

Percepcija policije u Crnoj Gori

Rezultati anketnog istraživanja



Percepcija policije u Crnoj Gori

Rezultati anketnog istraživanja

Sadržaj

6

Uvod

8

Metodologija
istraživanja

10

Ključni nalazi
istraživanja

14

Rezultati istraživanja

Opšta percepcija o bezbjednosti u Crnoj Gori _____	14
Policija u zajednici _____	22
Korupcija _____	32

Gradani i vatreno oružje _____	38
Integrativne politike _____	44
Informisanje _____	51

56

Aneks

01 Uvod

U okviru nastojanja da se razumije stav građana prema radu Policije u Crnoj Gori, sprovedeno je opsežno istraživanje koje se bavilo različitim aspektima ove teme.

Predmet ovog istraživanja je percepcija građana Crne Gore o bezbjednosti, radu i efikasnosti policije, kao i njihova informisanost o različitim aspektima rada policijske uprave. Istraživanje se temelji na različitim dimenzijama percepcije, uključujući opštu percepciju o bezbjednosti, povjerenje u policiju, stavove prema službenicima, percepciju borbe protiv korupcije unutar policije, rodnu politiku, informisanost građana o radu policije, te stavove prema primjeni Zakona o vatrenom oružju.

Napori su usmjereni na shvatanje kako građani vrednuju rad policije, kako se osjećaju u vezi sa svojom ličnom bezbjednošću i kako percipiraju napore policije u borbi protiv korupcije i drugih oblika kriminala. Takode, istraživanje se bavi pitanjem koliko su građani informisani o načinima regrutacije, metodama rada i drugim aspektima funkcije policije.

Cilj istraživanja bio je identifikovati glavne trendove i promjene u percepciji javnosti u poslednjih nekoliko godina, sa posebnim osvrtom na period od 2020. do 2023. godine.

U okviru istraživanja, koristila se komparativna metoda koja omogućava poređenje aktuelnih rezultata s onima iz prethodnih godina. Ovo daje dublji uvid u trendove, promjene i kontinuitet u stavovima građana kroz vrijeme.

Izvršetak je strukturiran u nekoliko poglavlja:

1. Opšta percepcija građana o bezbjednosti u Crnoj Gori: Ovo poglavlje pruža uvid u osjećaj bezbjednosti među građanima i njihovu percepciju o glavnim prijetnjama i izazovima.
2. Povjerenje i stavovi građana o kvalitetu rada policije: Ovdje se analiziraju stavovi građana o efikasnosti, profesionalizmu i transparentnosti policijske uprave.
3. Stavovi građana o službenicima Uprave policije: Poglavlje se bavi percepcijom građana o kompetencijama, profesionalnosti i ponašanju policijskih službenika.
4. Percepcija borbe protiv korupcije u policiji: Analiza stavova građana o naporima policije u borbi protiv korupcije i unutrašnje integritete policijske uprave.
5. Rodna politika unutar Uprave policije: Ovaj segment se bavi pitanjima rodne ravnopravnosti, zastupljenosti i prilikama za žene unutar policijske uprave.
6. Stavovi građana o primjeni Zakona o vatrenom oružju: Poglavlje pruža uvid u percepciju građana o primjeni ovog zakona, njegovoj efikasnosti i uticaju na bezbjednost.
7. Informisanost građana o policiji: Analiza informisanosti građana o radu policije, izvorima informacija i njihovoj dostupnosti.

Svako poglavlje pruža detaljan uvid u specifične aspekte percepcije građana, uzimajući u obzir komparativne podatke iz prethodnih godina. Cilj ovog istraživanja je da pruži jasnu sliku o trenutnim stavovima građana, identifikuje oblasti za poboljšanje i pruži preporuke za unaprijeđenje rada policijskih službi u Crnoj Gori.

02 Metodologija istraživanja¹

Za realizaciju ovog istraživanja korišćen je slučajni višestapni stratifikovani uzorak, veličine 1000 punoljetnih lica. Stratifikacija uzorka je urađena prema 6 stratuma u odnosu na regiju (Sjeverni, Centralni i Južni) i na tip naselja (urban i rural). Uzorkom je obuhvaćeno 19 opština na teritoriji Crne Gore. Upitnik se sastojao od 50 pitanja zatvorenog i otvorenog tipa. Vrijeme potrebno za popunjavanje upitnika je iznosilo oko 25 minuta. Prikupljanje podataka je realizovano u periodu od 09.10. do 19.10.2023. godine.

Prilikom izrade ovog izvještaja primijenjena je komparativna metoda u odnosu na rezultate istraživanja realizovanih u periodu 2020-2022. Međutim, rezultati nijesu uporedivi za sva pitanja iz dva razloga. Naime, iako su neka pitanja bila identična onima iz istraživanja realizovanih prethodnih godine, u ovogodišnjem istraživanju su za ta pitanja ponudeni novi modaliteti odgovora. Drugi razlog je da je upitnik ovogodišnjeg istraživanja sadržao određena pitanja koja nijesu bila ponuđena ispitanicima prethodnih godina.

¹ Detaljan izvještaj o metodologiji istraživanja-uzorku je prikazan u aneksu

Realizacija:	Prikupljanje podataka obavljeno u periodu od 09.10 – 19.10.2023. godine
Uzorački okvir:	Popis stanovništva, Procjene stanovništva i Birački spisak
Veličina uzorka:	1000
Tip uzorka:	Troetajni, stratifikovani, slučajni uzorak
	Prva etapa: Biračka mjesta
	Druga etapa: Domaćinstvo metodom slučajnog koraka
	Treća etapa: Član domaćinstva metodom rođendana
Metoda prikupljanja podataka:	CAPI (intervju licem u lice uz korišćenje tablet računara)

03 Ključni nalazi istraživanja

71% ispitanika smatra da je Crna Gora bezbjedna;

80.6% stanovnika Crne Gore se u 2023. godini, osjećalo bezbjedno. Ovo predstavlja smanjenje od 4 procentna poena u odnosu na 2022. godinu;

Tri problema koja su preopznata kao najveći problemi po bezbjednost građana Crne Gore su: narkomanija - **80.9%**, organizovani kriminal - **80.7%** i trgovina drogom - **80%**. U odnosu na 2022.godinu došlo je do smanjenja percepcije građana da su ovi problemi prijetnja po bezbjednost građana Crne Gore;

U 2023. godini, tri institucije koje su građani Crne Gore najviše ocijenili po pitanju povjerenja su vjerske institucije (**43.5%** povjerenja), policija (**41.3%** povjerenja) i vojska (**37.3%** povjerenja). Posmatrano kroz prosječne ocjene, vjerske institucije su na vrhu liste sa prosječnom ocjenom od **3.19**, što je više u odnosu na 2022. godinu, kada su imale ocjenu 3.11. Policija dolazi iza sa ocjenom povjerenja od **3.06**, što je takođe blagi pad sa 3.14 iz 2022. godine. Vojska se nalazi na trećem mjestu sa prosječnom ocjenom od **3.02**, što je znatno niže u odnosu na prethodnu godinu kada je ocjena bila 3.17;

67.8% ispitanika izrazilo je pozitivan stav prema policiji, što je blagi porast u odnosu na 2022. godinu, kada je taj procenat iznosio 64.9%;

42.4% građana Crne Gore primijetilo je promjene na bolje u radu policije, što predstavlja poboljšanje u odnosu na 2022. godinu, kada je ukupno 36.6% ispitanika percipiralo pozitivne promjene;

43.6% građana vidi saradnju između policije i građana kao pozitivnu, što pokazuje pad u pozitivnoj percepciji saradnje u odnosu na 2022. godinu, kada je ukupno 46.3% građana smatralo da postoji takva saradnja;

Kada je u pitanju zadovoljstvo radom policije u određenim oblastima, izdvajaju se Zaštita bezbjednosti građana, sa kojom je zadovoljno **60%** građana, Bezbjednost u saobraćaju, sa kojom je zadovoljno **54.4%** građana, te Upravljanje i bezbjednost granice sa **48.5%** zadovoljnih građana;

59.3% građana slaže se sa tvrdnjom da “Policija u Crnoj Gori služi kao servis građana”;

U 2023. godini, najveći konsenzus među ispitanicima postoji oko tvrdnje da “Policajac mora da ima lični i profesionalni integritet”, sa saglasnošću od **85.4%**, iako je to pad od 2.7 procentnih poena u odnosu na 2022. godinu, gdje je saglasnost bila 88.1%. Tvrdnja da “Policajac mora da poštuje ljudska prava” takođe drži visoko mjesto sa saglasnošću od **83.5%**, no doživljava pad od 7.7 procentnih poena u odnosu na prethodnu godinu;

69.7% ispitanika smatra korupciju izraženim problemom, što predstavlja smanjenje u percepciji korupcije kao izraže nog problema od 10.4 procentnih poena u odnosu na 2022. godinu;

Kada se sagledaju stavovi građana o potencijalnoj umiješanosti pripadnika policije u korupciju u Crnoj Gori u 2023. godini, vidimo da **54%** ispitanika vjeruje da je određeni broj policajaca umiješan u korupciju;

Ukupno **39%** ispitanika smatra da se policija bori uspješno protiv korupcije, što je za čak 7 procentnih poena više u odnosu na prethodnu godinu;

16.4% ispitanika je potvrdilo da su čuli za konkretne aktivnosti suzbijanja korupcije unutar policije, što predstavlja povećanje od 5.2 procentnih poena u odnosu na 2022. godinu, gdje je taj procenat bio 11.2%

72.3% građana smatra da politiačri na državnom nivou imaju uticaja na rad policije;

89% ispitanika u 2023. godini, smatra da građani ne trebaju da posjeduju oružje, što je povećanje od 5.1 procentnih poena u poređenju sa 83.9% u 2022. godini.

5.7% ispitanika navodi da lično posjeduju oružje, što je značajno smanjenje od 4.5 procentnih poena u odnosu na 2022. godinu, kada je taj procenat bio 10.2%;

Tri najprepoznatljivije osobine crnogorskih policajaca su pristojnost (**71.6%** ispitanika), komunikativnost **70,5%** ispitanika) i spremnost da pomognu (**68,2%** ispitanika);

81.2% ispitanika smatra da su muškarci i žene podjednako sposobni za obavljanje policijskog posla, što je na nivou iz 2022.godine;

58.2% ispitanika se smatra informisanim o radu policije, što je za 8 procentnih poena veće nego u 2022.godini;

Među razlozima zbog kojih ispitanici nisu ili su samo djelimično informisani o radu policije u 2023. godini, tri sa najvećim procentima su: „Policija je zatvorena institucija i ne pruža dovoljno informacija“ - **49.6%**, „Ne interesuje me ta tema“ - **48%** i „Nema dovoljno informacija u medijima“ - **47.3%**.

Gradani se o radu crnogorske policije najčešće informišu putem Internet portala - **39%**, što je porast od 5.8 procentnih poena u odnosu na 2022. godinu, kada je 33.2% ispitanika koristilo internet portale.

Borba protiv organizovanog kriminala i dalje predstavlja glavnu temu o kojoj bi gradani željeli da imaju više informacija (**67.9%** ispitanika koji žele više informacija, iako je to blagi pad u poređenju sa 68.8% u 2022. godini.);

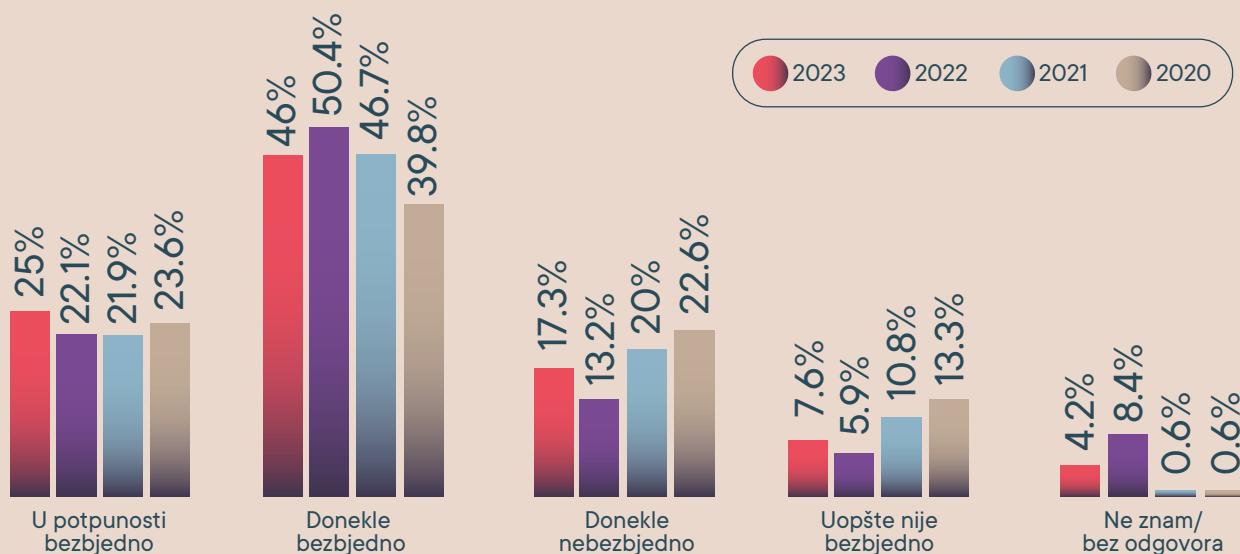
23.7% ispitanika smatra da imaju pristup dovoljnoj količini informacija o načinima regrutacije za rad u Policiji, što je porast od 5.5 procentnih poena u odnosu na 2022. godinu kada je to iznosilo 18.2%.



04 Rezultati istraživanja

Opšta percepcija o bezbjednosti u Crnoj Gori

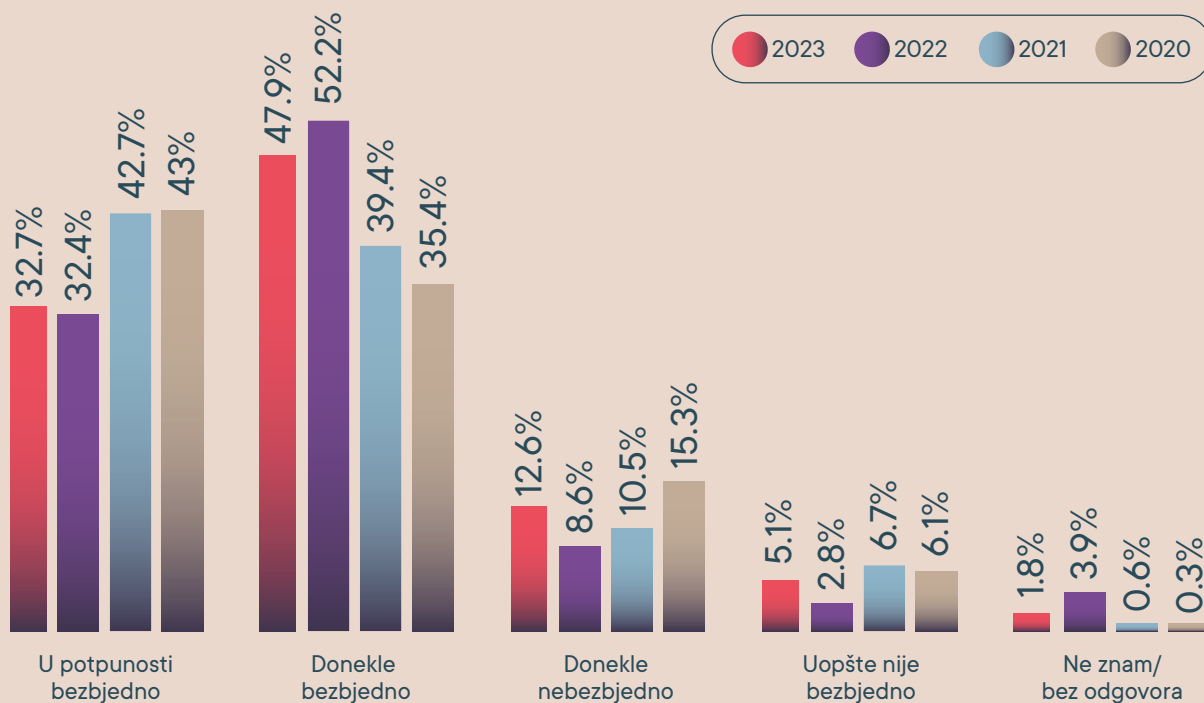
Kako biste ocijenili bezbjednosnu situaciju u Crnoj Gori?



Kada se objedine kategorije “U potpunosti bezbjedno” i “Donekle bezbjedno”, dobija se da je u 2023. godini, 71% ispitanika smatralo da je Crna Gora bezbjedna ili donekle bezbjedna. Sa druge strane, kada se kombinuju kategorije “Donekle nebezbjedno” i “Uopšte nije bezbjedno”, uočava se da je 24.9% ispitanika u 2023. godini, imalo negativnu

percepciju bezbjednosti, što je povećanje za 5.8 procentnih poena u odnosu na 2022. godinu, kada je ovo ukupno negativno mišljenje iznosilo 19.1%. Ovo ukazuje na to da, iako većina smatra da je situacija bezbjedna ili donekle bezbjedna, postoji značajan i rastući dio populacije koji osjeća određeni stepen nesigurnosti.

Da li se Vi osjećate bezbjedno u Vašoj zajednici?



Kada se sabere procenat ispitanika koji se osjećaju “U potpunosti bezbjedno” i onih koji se osjećaju “Donekle bezbjedno” u svojim zajednicama, ukupno 80.6% stanovnika Crne Gore se u 2023. godini, osjećalo bezbjedno ili donekle bezbjedno. Ovo predstavlja smanjenje od 4 procentna poena u odnosu na 2022. godinu, kada je ukupan procenat bio 84.6%. U 2021. godini, ovaj ukupan procenat je bio niži, 82.1%, a u 2020. godini još niži, 78.4%.

Sa druge strane, ako se kombinuju oni koji se osjećaju “Donekle nebezbjedno” sa onima koji se osjećaju “Uopšte nije bezbjedno”, ukupno 17.7% ispitanika

izražava neki stepen nesigurnosti u 2023. godini. To je povećanje u odnosu na 11.4% iz 2022. godine, što predstavlja rast od 6.3 procentna poena. U 2021. godini, ovaj ukupan negativni stav je bio 17.2%, a u 2020. godini, nešto veći, 21.4%.

Ovi podaci pokazuju da je većina ispitanika izrazila pozitivnu percepciju bezbjednosti u svojim zajednicama u 2023. godini, iako je taj procenat nešto manji nego prethodne godine. Takođe, primjećen je porast u procentu onih koji se osjećaju nebezbjedno ili uopšte nebezbjedno, što ukazuje na rastuću zabrinutost za bezbjednost u zajednicama u Crnoj Gori.

Po Vašem mišljenju, u kojoj mjeri svaki od navedenih problema predstavlja opasnost po bezbjednost građana u Crnoj Gori?

	Veliki problem	Donekle je problem	Niti jeste niti nije problem	Donekle nije problem	Uopšte nije problem	Ne znam/bez odgovora
Narkomanija	55.5%	25.4%	10	4.5%	2.6%	2%
Trgovina drogom	57.6%	22.4%	10%	5.5%	2.5%	2%
Sitna krivična djela protiv imovine	26.5%	32.7%	18.8%	11.9%	6.6%	3.6%
Organizovani kriminal	56.2%	24.5%	9.8%	4.7%	2.7%	2.1%
Razbojništvo (uz upotrebu sile)	36%	28.2%	16.3%	9%	7.6%	3%
Ubistva	40.2%	25.7%	15.8%	7.9%	8.7%	1.8%
Privredni kriminal	38.5%	29.4%	13.3%	8%	4.4%	6.5%
Korupcija	49.9%	32.7%	9.5%	4.7%	2%	1.3%
Nasilje na sportskim priredbama i manifestacijama	23.7%	30.4%	19.8%	10.3%	8.6%	7.3%
Vršnjačko nasilje i bezbjednost u školama	37.3%	38.9%	14.5%	5%	2.3%	2.1%
Nasilje u porodici	41.4%	33.8%	13.2%	7.3%	2.3%	2.1%
Maloljetnička delinkvencija	30.6%	36.5%	18.9%	7.6%	2.8%	3.7%
Trgovina ljudima	33.5%	23.8%	16.9%	7.5%	12.1%	6.3%
Prostitucija	27.2%	26.9%	18.7%	10.3%	10.4%	6.6%
Seksualno nasilje	29.7%	28.7%	19.7%	9.4%	6.1%	6.5%
Krađe automobila	20.5%	26.8%	22.8%	11.5%	11.7%	6.8%
Bezbjednost saobraćaja	33.6%	33.4%	17.7%	8.3%	3.6%	3.5%
Terorizam i nasilni ekstremizam	29.1%	21.2%	18%	9.6%	16.2%	6%
Posjedovanje vatrenog oružja	32.6%	32.1%	20.3%	6.9%	3.9%	4.3%
Kriminal preko interneta (prevare sa platnim karticama itd.)	28.3%	35.8%	17%	8.1%	4.4%	6.5%
Zločini iz mržnje	23.7%	28.6%	24.2%	9.1%	6.3%	8.2%

Iz navedene tabele, tri problema koja su prepoznata kao najveći problemi po bezbjednost građana Crne Gore su:

1. Trgovina drogom - sa zbirom od 80% (57.6% "Veliki je problem" + 22.4% "Donekle je problem").
2. Narkomanija - sa zbirom od 80.9% (55.5% "Veliki je problem" + 25.4% "Donekle je problem").
3. Organizovani kriminal - sa zbirom od 80.7% (56.2% "Veliki je problem" + 24.5% "Donekle je problem").

Sa druge strane, tri problema koja nisu percipirani kao problemi su:

1. Terorizam i nasilni ekstremizam - sa zbirom od 25.8% (9.6% "Donekle nije problem" + 16.2% "Uopšte nije problem").
2. Krade automobila - sa zbirom od 23.2% (11.5% "Donekle nije problem" + 11.7% "Uopšte nije problem").
3. Prostitucija - sa zbirom od 20.7% (10.3% "Donekle nije problem" + 10.4% "Uopšte nije problem")

U kojoj mjeri imate povjerenja u rad institucija koje su navedene u tabeli?

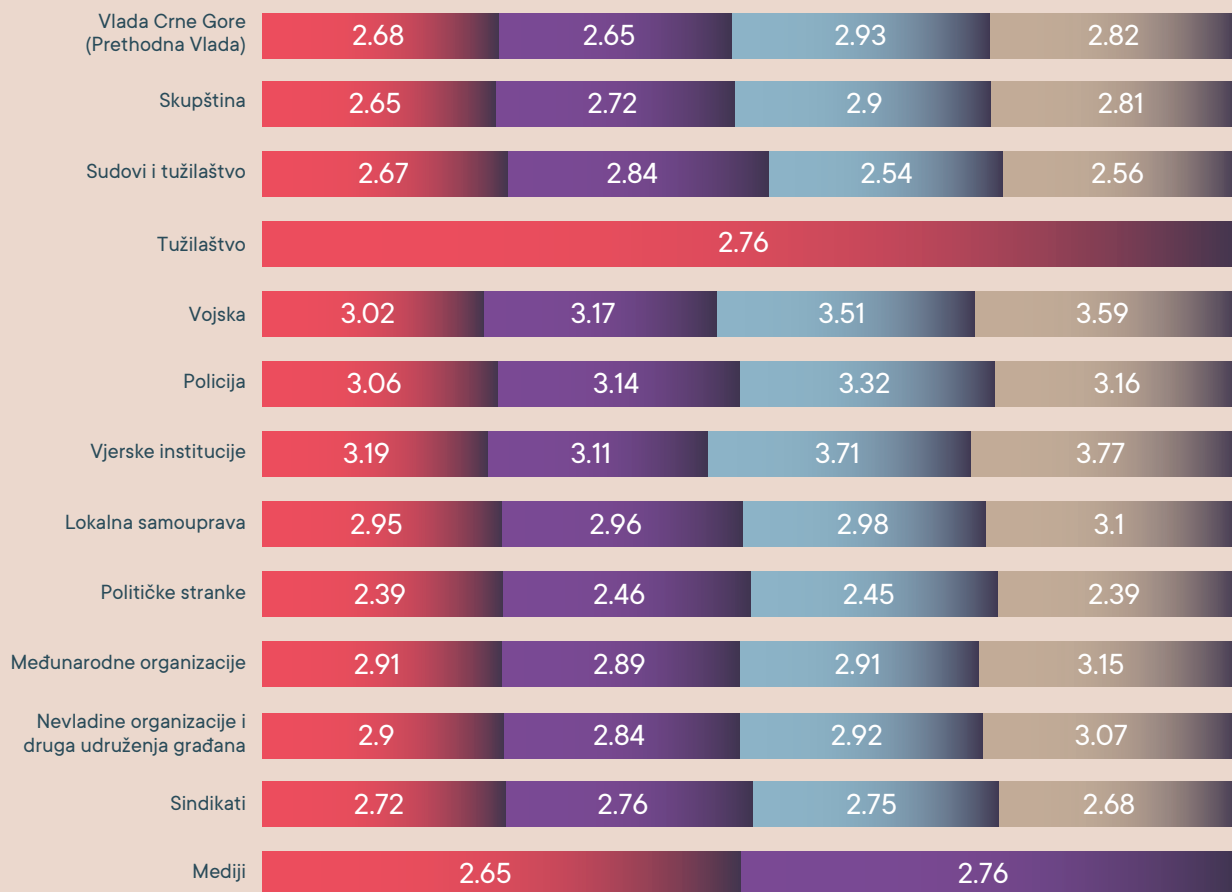
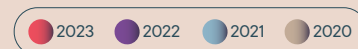
	Uopšte nemam povjerenja	Donekle nemam povjerenja	Niti imam niti nemam povjerenja	Donekle imam povjerenja	U potpunosti imam povjerenja	Ne znam/bez odgovora
Vlada Crne Gore	23.6%	21%	27.7%	15.9%	10.2%	1.7%
Skupština	23.4%	19%	32.9%	14.8%	8.4%	1.6%
Sudovi	21.5%	22.2%	29.2%	16.4%	8.1%	2.7%
Tužilaštvo	18.1%	21.3%	31.9%	17.2%	8.7%	2.9%
Vojska	15.8%	17.6%	25.5%	23%	14.3%	3.9%
Policija	16.4%	16.2%	25.1%	28%	13.3%	1.1%
Vjerske institucije	18%	13.3%	23.1%	19.3%	24.2%	2.2%
Lokalna samouprava	18.6%	16.8%	27.5%	22.7%	13.3%	1.2%
Političke stranke	31.5%	23.1%	26.2%	9.8%	8.2%	1.3%
Međunarodne organizacije	18%	15.6%	30.8%	20.2%	11.4%	4.1%
Nevladine organizacije i druga udruženja građana	17.8%	17.1%	29.5%	21.1%	10.9%	3.7%
Sindikati	18.8%	17.6%	32.7%	15.3%	7.2%	8.5%
Mediji	21.1%	20.9%	34.3%	14.3%	7.2%	2.3%

U 2023. godini, tri institucije koje su građani Crne Gore najviše ocijenili po pitanju povjerenja su vjerske institucije (43.5% povjerenja), policija (41.3% povjerenja) i vojska (37.3% povjerenja).

Vjerske institucije su na vrhu liste sa prosječnom

ocjenom od 3.19, što je više u odnosu na 2022. godinu, kada su imale ocjenu 3.11. Policija dolazi iza sa ocjenom povjerenja od 3.06, što je blagi pad sa 3.14 iz 2022. godine. Vojska se nalazi na trećem mjestu sa prosječnom ocjenom od 3.02, što je znatno niže u odnosu na prethodnu godinu kada je ocjena bila 3.17.

Povjerenje u rad institucija – prosječne ocjene²



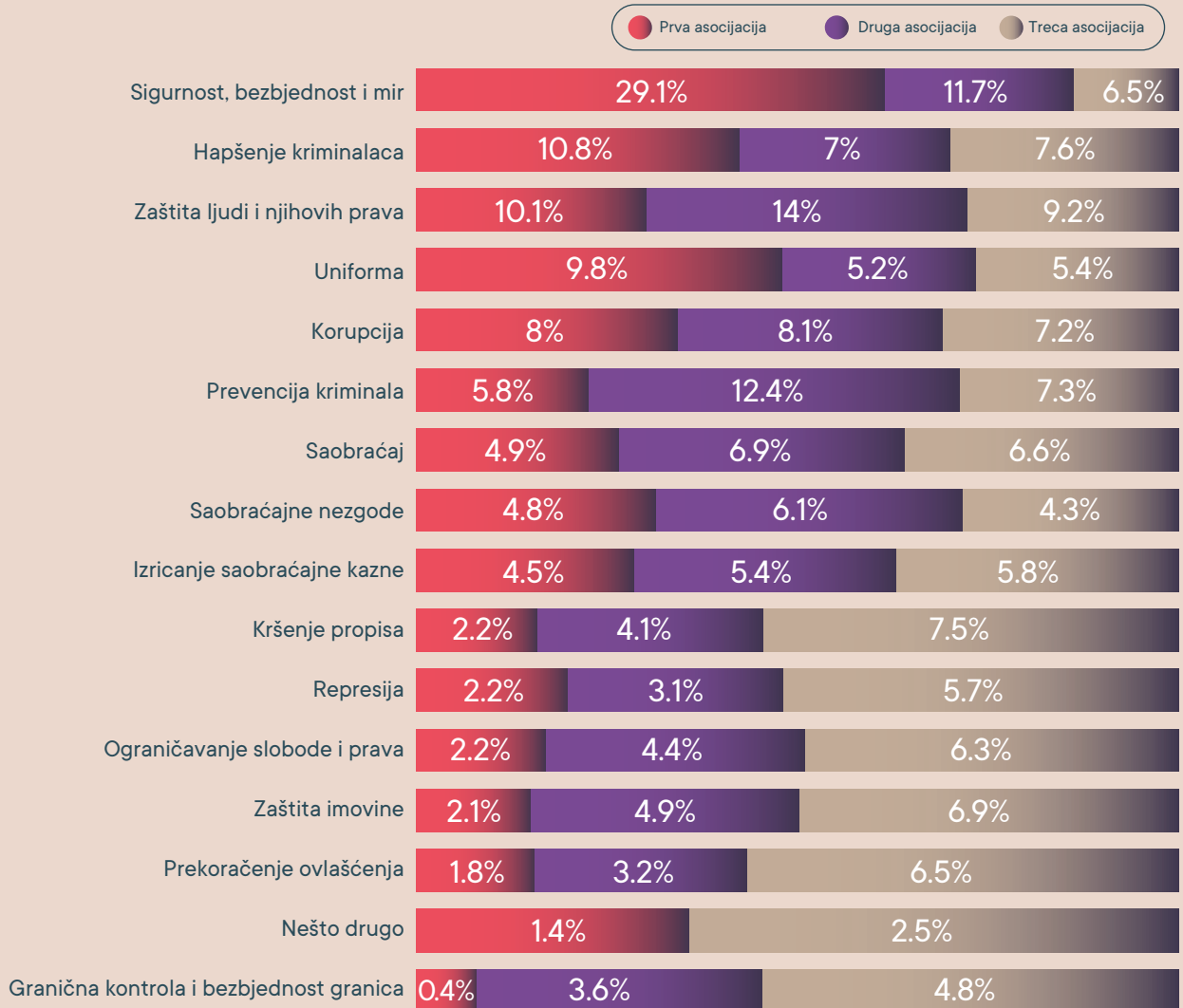
S druge strane, tri institucije s najnižim nivoom povjerenja su političke stranke, Skupština i mediji. Političke stranke imaju najnižu prosječnu ocjenu povjerenja od svega 2.39, što je neznatno smanjenje sa 2.46 iz 2022. godine. Skupština ima ocjenu povjerenja od 2.65, što je smanjenje u odnosu na 2.72 iz prethodne godine. Mediji su ocijenjeni sa 2.65, što je smanjenje iz 2022. godine kada su iznosili 2.76.

Ove ocjene ukazuju na to da građani Crne Gore imaju relativno više povjerenja u religijske institucije i snage bezbjednosti, dok su najmanje povjerenje iskazali u političke stranke i zakonodavnu vlast.

2 U prethodna tri istraživanja ispitanici su ocijenjivali Sudove i tužilaštvo kao jednu varijablu, a u ovom istraživanju su oni razdvojeni.

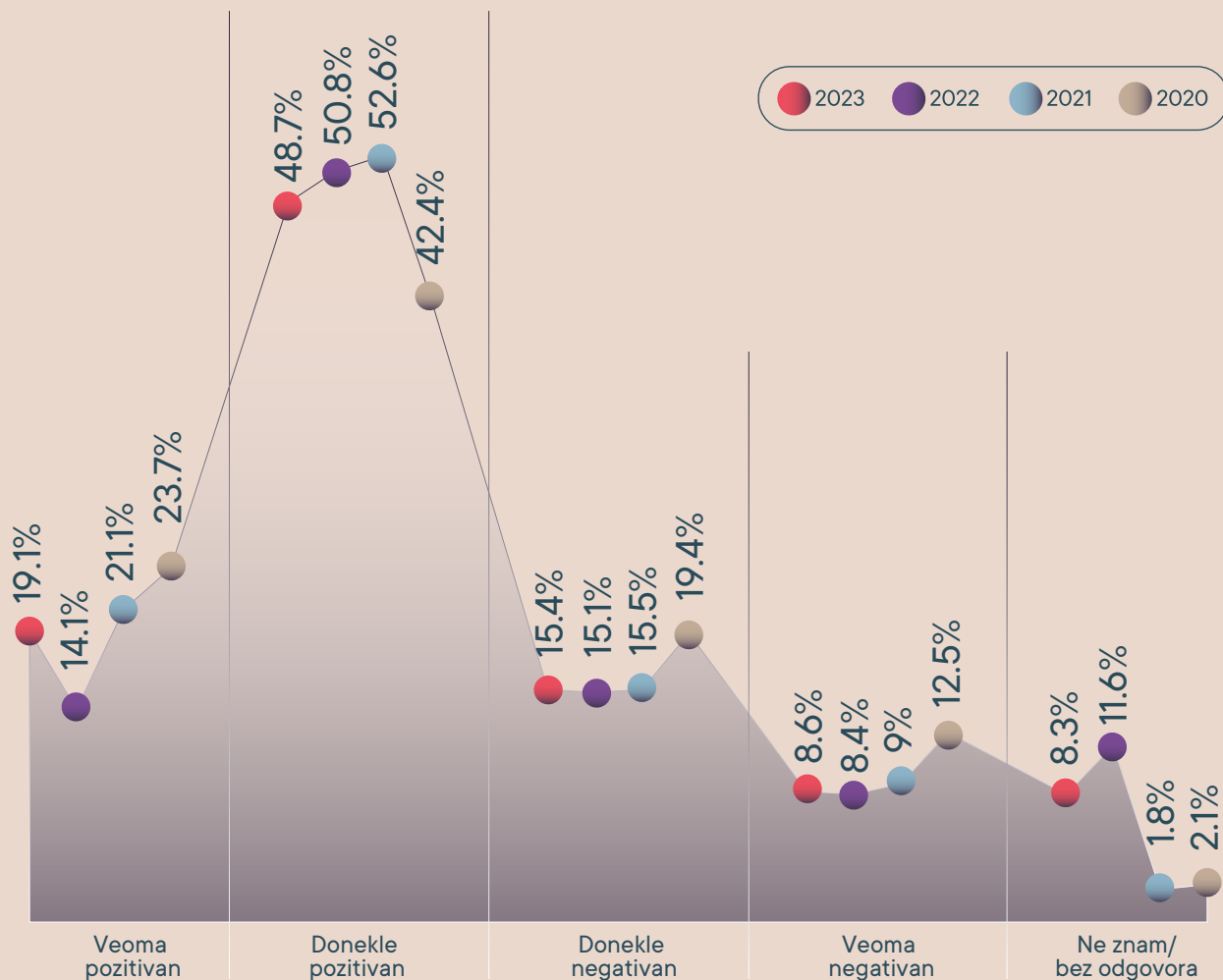
Šta su Vam prve tri asocijacije kada se pomene riječ policija?

Kada se građanima pomene riječ "policija", njihove asocijacije se razlikuju. Analizirajući podatke, možemo doći do sljedećih zaključaka:



Prva i najčešća asocijacija koju imaju ispitanici je "Sigurnost, bezbjednost i mir" sa 29.1%. Kao druga asocijacija izdvaja se "Zaštita ljudi i njihovih prava" sa 14%, dok je na trećem mjestu „Hapšenje kriminalaca“.

Kakav je Vaš generalni stav prema policiji:

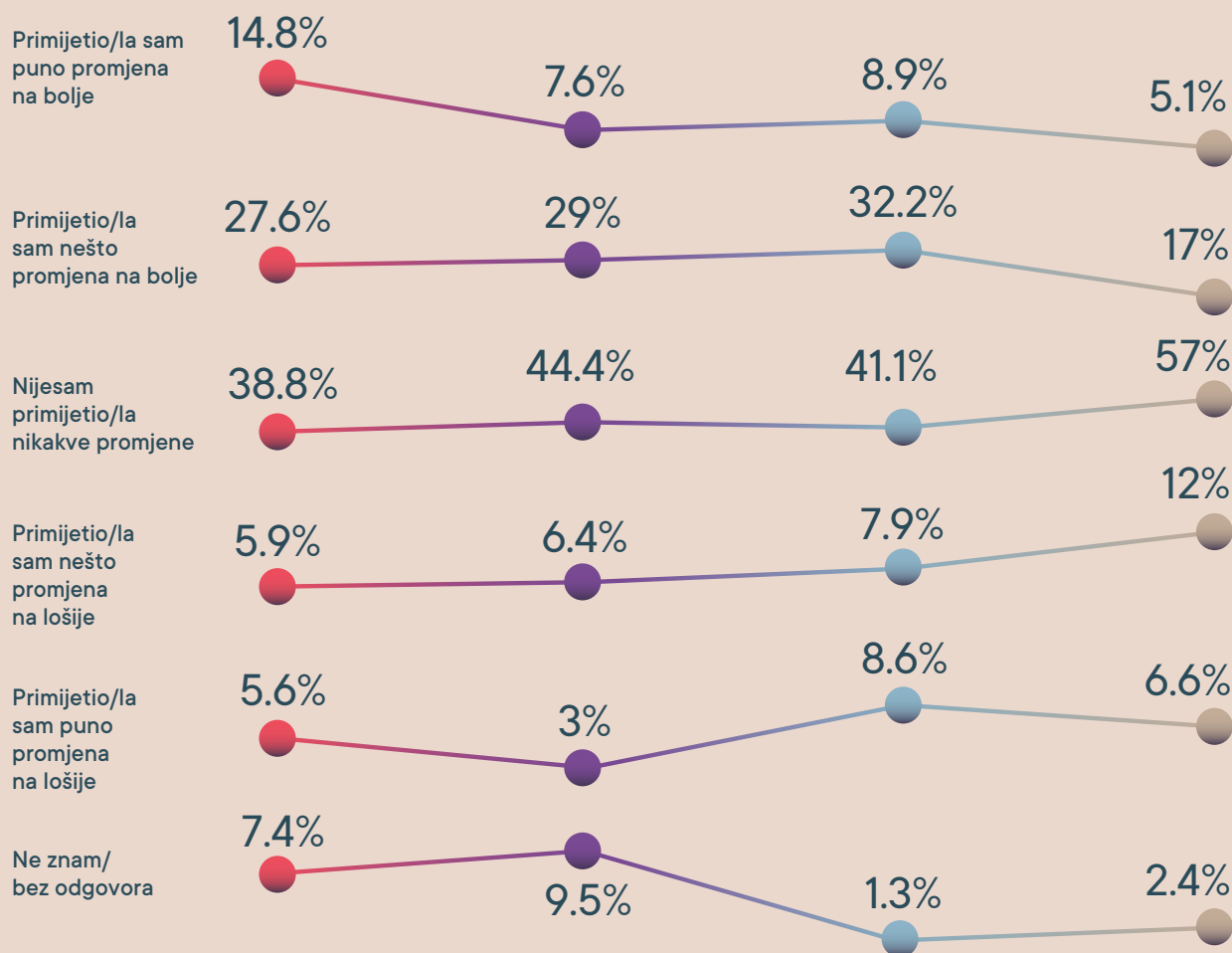


Kada se posmatraju stavovi prema policiji u Crnoj Gori, uočava se postupna promjena percepcije građana kroz posmatrane godine. U 2023. godini, 67.8% ispitanika izrazilo je pozitivan stav prema policiji, što je blagi porast u odnosu na 2022. godinu, kada je taj procenat iznosio 64.9%. Ovaj porast u pozitivnim stavovima može ukazivati na poboljšanje percepcije rada policije ili veće povjerenje u njihove aktivnosti. Negativni stavovi su ostali skoro nepromijenjeni, sa 24% u 2023. u odnosu na 23.5% u 2022. godini, što sugerira da je došlo do

stabilizacije u negativnim percepcijama.

Kada se pogledaju ranije godine, primjećuje se da je 2021. godina, imala visok nivo pozitivnih stavova sa 73.7%, što ukazuje na nešto veće povjerenje u tom periodu. Međutim, u 2020. godini bilo je manje pozitivnih stavova (66.1%) i više negativnih (31.9%) u odnosu na kasnije godine, što može ukazivati na prethodne izazove u radu policije ili opštu društvenu klimu.

U posljednjih 12 mjeseci, da li ste primijetili neke promjene u radu policije, bilo na bolje ili na lošije?

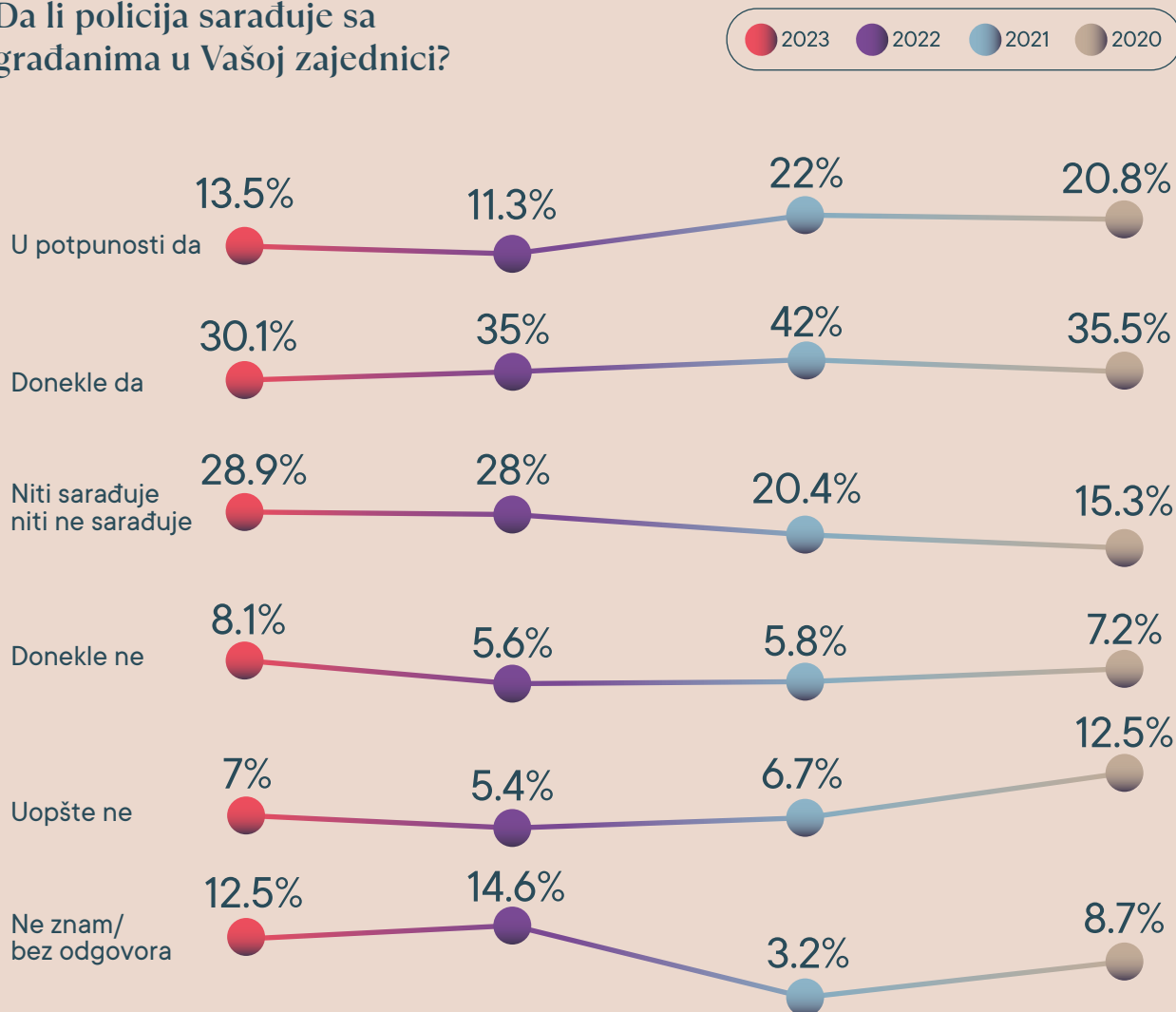


U 2023. godini, kumulativno, 42.4% građana Crne Gore primijetilo je promjene na bolje u radu policije (14.8% “puno promjena na bolje” + 27.6% “nešto promjena na bolje”). Ovo pokazuje poboljšanje u odnosu na 2022. godinu, kada je ukupno 36.6% ispitanika percipiralo pozitivne promjene (7.6% “puno promjena na bolje” + 29% “nešto promjena na bolje”).

S druge strane, ukupno 11.5% ispitanika u 2023. godini smatra da su se desile promjene na lošije (5.9% “nešto promjena na lošije” + 5.6% “puno promjena na lošije”), što je povećanje u odnosu na prethodnu godinu, kada je taj procenat iznosio 9.4% (6.4% “nešto promjena na lošije” + 3% “puno promjena na lošije”).

Policija u zajednici

Da li policija saraduje sa građanima u Vašoj zajednici?



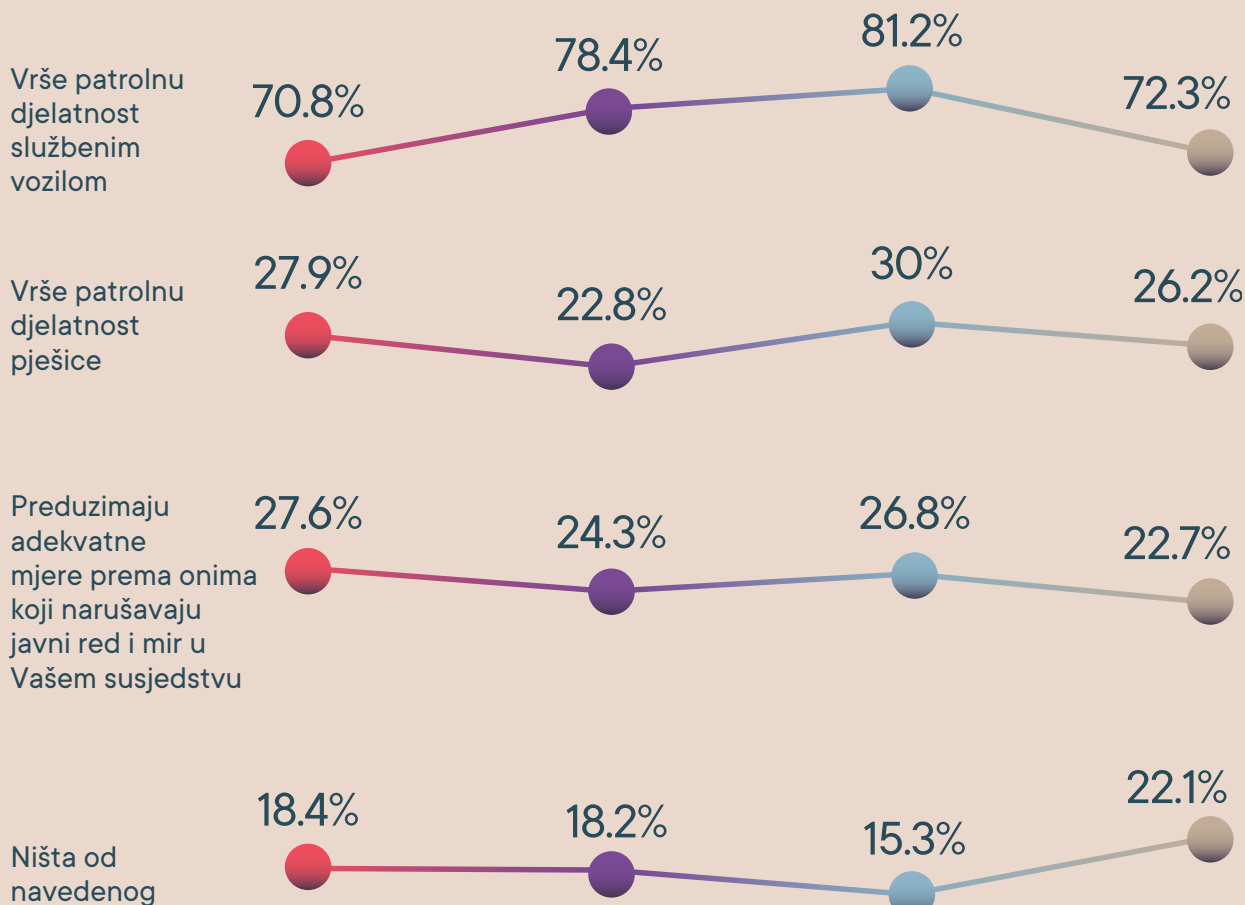
U 2023. godini, kada se sabere ukupan procenat građana koji smatraju da policija saraduje sa građanima u njihovoj zajednici ("U potpunosti da" i "Donekle da"), dobijamo da 43.6% građana vidi saradnju između policije i građana kao pozitivnu (13.5% "U potpunosti da" i 30.1% "Donekle da"). Ovo pokazuje pad u pozitivnoj percepciji saradnje u odnosu na 2022. godinu, kada je ukupno 46.3% građana smatralo da

postoji saradnja (11.3% "U potpunosti da" i 35% "Donekle da").

Gledajući negativne odgovore, 15.1% građana u 2023. godini, smatra da policija ne saraduje sa građanima ("Donekle ne" i "Uopšte ne"), što je porast u odnosu na prethodnu godinu, kada je taj ukupan procenat iznosio 11% (5.6% "Donekle ne" i 5.4% "Uopšte ne").

Da li ste u prethodnih 12 mjeseci vidjeli da policijski službenici u Vašem susjedstvu:

2023 2022 2021 2020



U 2023. godini, 70.8% ispitanika je navelo da su vidjeli da policijski službenici vrše patrolnu djelatnost službenim vozilom, što je smanjenje u odnosu na 2022. godinu, kada je taj procenat bio 78.4%. Još veći pad je uočljiv u poređenju sa 2021. godinom, kada je 81.2% građana vidjelo patrolnu djelatnost vozilom.

Patrolna djelatnost pješice je zabilježena kod 27.9% ispitanika u 2023. godini, što je porast u odnosu na 22.8% u 2022. godini, ali manje u poređenju sa 2021. godinom, kada je taj procenat iznosio 30%.

Što se tiče preduzimanja adekvatnih mjera prema

onima koji narušavaju javni red i mir, 27.6% ispitanika je potvrdilo da su vidjeli takve akcije policije u 2023. godini, što je blago povećanje u odnosu na 24.3% u 2022. godini.

Kada se posmatraju ispitanici koji nisu primijetili nikakvu policijsku aktivnost, u 2023. godini, ih je 18.4%, što je slično procentu iz 2022. godine, koji je iznosio 18.2%, ali je povećanje u poređenju sa 15.3% u 2021. godini. Ovaj podatak sugerira da je manji dio građana svjedočio odsustvu policijske aktivnosti u svojim susjedstvima u posljednje dvije godine.

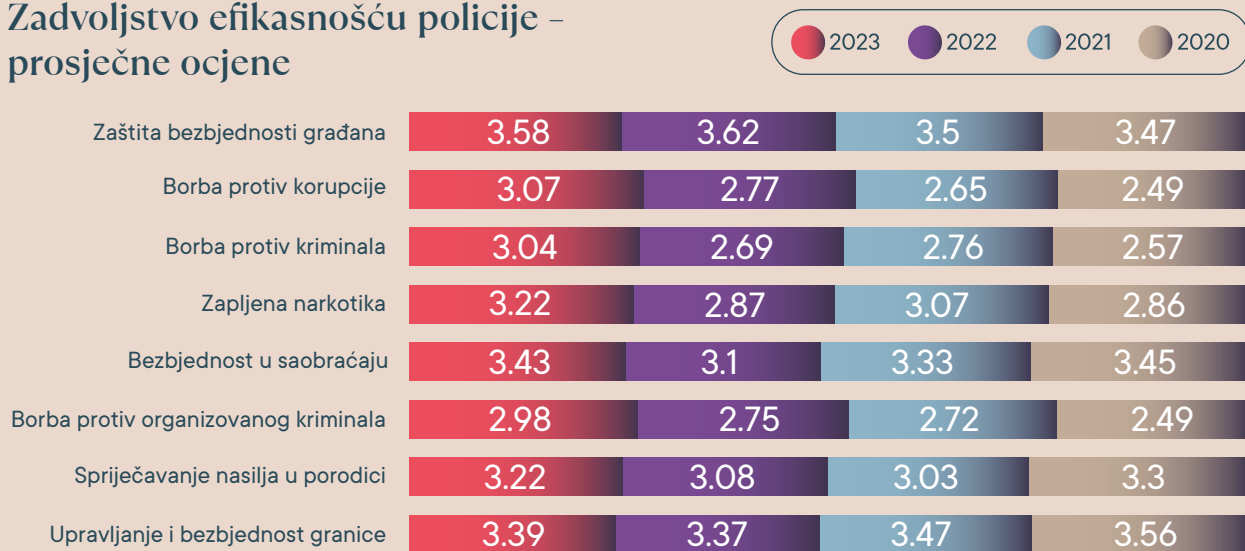
Koliko ste zadovoljni efikasnošću policije u svakoj od navedenih oblasti?

	Veoma zadovoljan	Donekle zadovoljan	Niti zadovoljan niti nezadovoljan	Donekle nezadovoljan	Veoma nezadovoljan	Ne znam/ bez odgovora
Zaštita bezbjednosti građana	20.8%	39.2%	22.5%	7.9%	8%	1.7%
Borba protiv korupcije	11.4%	26.1%	29.8%	15.6%	13.4%	3.8%
Borba protiv kriminala	10.2%	26.8%	28.8%	17.3%	13.1%	3.9%
Zapljena narkotika	13.9%	29.6%	28.6%	13.5%	11.2%	3.3%
Bezbjednost u saobraćaju	13.6%	40.8%	26.7%	8%	9.1%	1.9%
Borba protiv organizovanog kriminala	10.3%	23.6%	30.9%	16.5%	14.8%	4%
Sprječavanje nasilja u porodici	13.7%	31.1%	26.7%	10.7%	13.3%	4.6%
Upravljanje i bezbjednost granice	14.9%	33.6%	26.9%	7.1%	10%	7.6%

Kada je u pitanju zadovoljstvo radom policije u određenim oblastima, izdvajaju se Zaštita bezbjednosti građana, sa kojom je zadovoljno 60% građana, Bezbjednost u saobraćaju, sa kojom je zadovoljno 54.4% građana, te Upravljanje i bezbjednost granice sa 48.5% zadovoljnih građana.

Analiza prosječnih ocjena zadovoljstva efikasnošću policije u različitim oblastima između 2023. i 2022. godine, otkriva nekoliko ključnih nalaza. Najznačajnije promjene zadovoljstva građana su uočene u oblastima borbe protiv korupcije i borbe protiv kriminala.

Zadovoljstvo efikasnošću policije – prosječne ocjene



U oblasti borbe protiv korupcije, ocjena se značajno povećala sa 2.77 u 2022. na 3.07 u 2023. godini, što predstavlja najveći skok među svim kategorijama.

Slično tome, u borbi protiv kriminala, ocjena je porasla

sa 2.69 u 2022. na 3.04 u 2023. godini.

Iako ne toliko drastično kao prethodne dvije, ali ipak značajno, u oblasti zapljene narkotika zadovoljstvo je poraslo sa 2.87 na 3.22 u istom periodu.

U kojoj mjeri se slažete sa sledećim tvrdnjama:

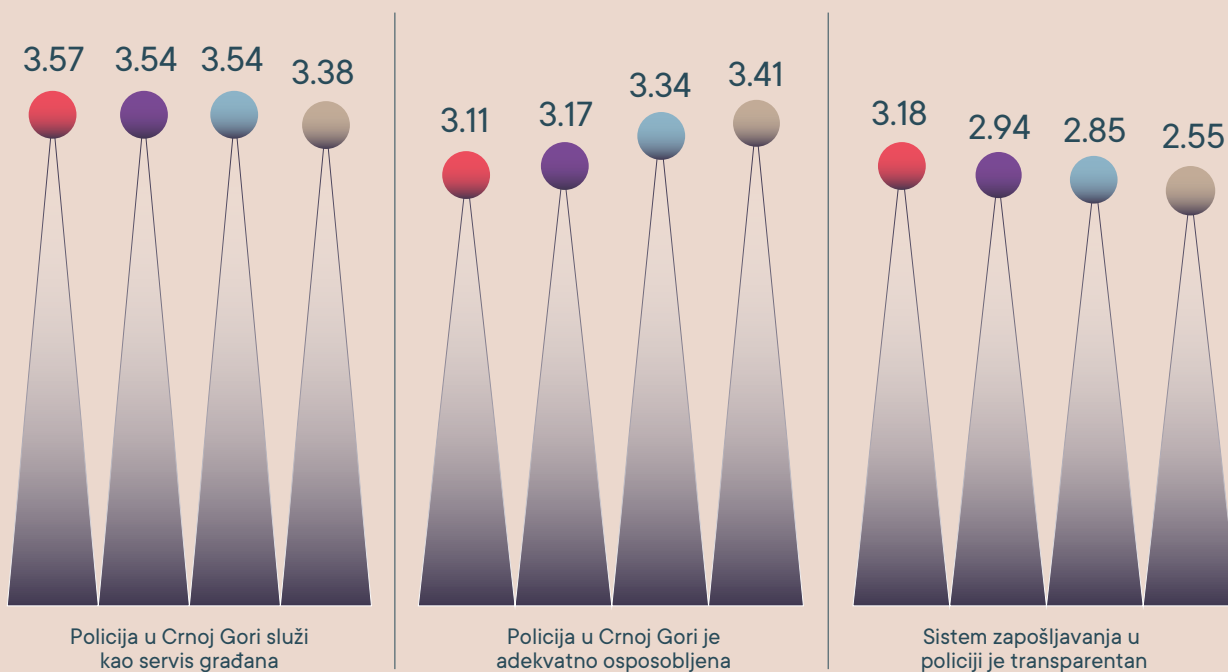
	U potpunosti se slažem	Donekle se slažem	Niti se slažem niti ne slažem	Donekle se ne slažem	Uopšte se ne slažem	Ne znam/ bez odgovora
Policija u Crnoj Gori služi kao servis građana	19.9%	39.4%	22.8%	7.6%	7.8%	2.6%
Sistem zapošljavanja u policiji je transparentan	12%	26%	28.6%	11.6%	14%	7.9%
Policija u Crnoj Gori je adekvatno osposobljena	12.2%	28.8%	28.9%	12.6%	11.7%	5.9%

Analiza rezultata ankete o stavovima građana prema policiji u Crnoj Gori pokazuje da se najveći procenat ispitanika slaže sa tvrdnjom da "Policija u Crnoj Gori služi kao servis građana". Ukupno 59.3% ispitanika izrazilo je saglasnost sa ovom tvrdnjom. Sledeća po

stepenu saglasnosti je tvrdnja da je "Policija u Crnoj Gori adekvatno osposobljena", sa ukupnim procentom saglasnosti od 41%. Na kraju, tvrdnja da je "Sistem zapošljavanja u policiji transparentan" dobila je ukupnu saglasnost od 38% građana.

Analizirajući prosječne ocjene koje se odnose na stavove o policiji u Crnoj Gori kroz poslednje četiri godine, uočavamo sljedeće trendove:

● 2023 ● 2022 ● 2021 ● 2020



Za tvrdnju da „Policija u Crnoj Gori služi kao servis građana”, ocjena se blago povećala od 3.54 u 2022. godini, na 3.57 u 2023. godini. Ovo pokazuje konzistentno visok nivo saglasnosti sa ovom tvrdnjom tokom posljednje dvije godine, s blagim poboljšanjem u percepciji građana da policija postupa u njihovoj službi.

U pogledu ocjene da li je “Policija u Crnoj Gori adekvatno osposobljena”, došlo je do blagog smanjenja sa 3.17 u 2022. godini, na 3.11 u 2023. godini. To može ukazivati na

percepciju da policija nije održala isti nivo osposobljenosti ili da su se očekivanja građana možda povećala.

Kada se razmatra transparentnost sistema zapošljavanja u policiji, primjetno je najveće povećanje ocjene, sa 2.94 u 2022. na 3.18 u 2023. godini. Ovaj skok od 0.24 poena, sugerira značajno poboljšanje u percepciji građana o transparentnosti u procesu zapošljavanja unutar policije, što može reflektovati unapređene postupke i povećanu otvorenost policije prema javnosti.

Ukoliko ste u posljednjih 12 mjeseci stupili u kontakt sa određenom policijskom službom, koliko ste bili zadovoljni radom policije u tim prilikama?

	Veoma zadovoljan	Donekle zadovoljan	Niti zadovoljan niti nezadovoljan	Donekle nezadovoljan	Veoma nezadovoljan	Nijesam imao kontakt/ Ne znam
Policijom u smislu lične zaštite	7.1%	15.2%	9.2%	6.5%	3.5%	58.5%
Policijom u smislu zaštite imovine	6.2%	16.1%	11.2%	4.9%	2.9%	58.7%
Saobraćajnom policijom	14.2%	28.1%	15.2%	6.4%	3.6%	32.6%
Graničnom policijom	13.8%	21.2%	12.6%	4.9%	3.4%	44.2%
Operativno dežurnim centrom 122	6.9%	16.4%	10.9%	4.8%	2.9%	58.1%
U smislu oštećenog u krivičnom djelu	5.5%	13.8%	10.6%	5.3%	3%	61.8%
Interventnom jedinicom	5.1%	13.6%	10.3%	6%	3.4%	61.6%

Pregled zadovoljstva radom policije u Crnoj Gori kroz različite segmente pokazuje zanimljive trendove. Kada se sabere broj ispitanika koji su veoma zadovoljni i donekle zadovoljni, najveći stepen zadovoljstva je izražen prema saobraćajnoj policiji sa ukupno 42.3% (14.2% “Veoma zadovoljan” i 28.1% “Donekle zadovoljan”). Granična policija je na drugom mjestu sa 35% zadovoljnih građana (13.8% “Veoma zadovoljan” i 21.2% “Donekle zadovoljan”).

Što se tiče nezadovoljstva, koje uključuje one koji su veoma nezadovoljni i donekle nezadovoljni, najniži stepen nezadovoljstva se bilježi kod granične policije

sa ukupno 8.3% (4.9% “Donekle nezadovoljan” i 3.4% “Veoma nezadovoljan”). Za saobraćajnu policiju, nezadovoljstvo izražava 10% ispitanika (6.4% “Donekle nezadovoljan” i 3.6% “Veoma nezadovoljan”).

Vrijedi napomenuti da postoji značajan procenat ispitanika koji nisu imali kontakt sa policijom ili nisu izrazili svoje mišljenje, što je naročito izraženo u kategorijama koje se odnose na ličnu zaštitu, zaštitu imovine, operativno dežurni centar 122 i u smislu oštećenog u krivičnom djelu, sa preko 58% u svakoj od ovih kategorija.

Ukoliko biste imali saznanja o nasilju u porodici u Vašem okruženju, koliko je vjerovatno da biste to prijavili?



Sigurno bih prijavio/la



Vjerovatno bih prijavio/la




Vjerovatno ne bih prijavio/la



Sigurno ne bih prijavio/la



Ne znam/bez odgovora

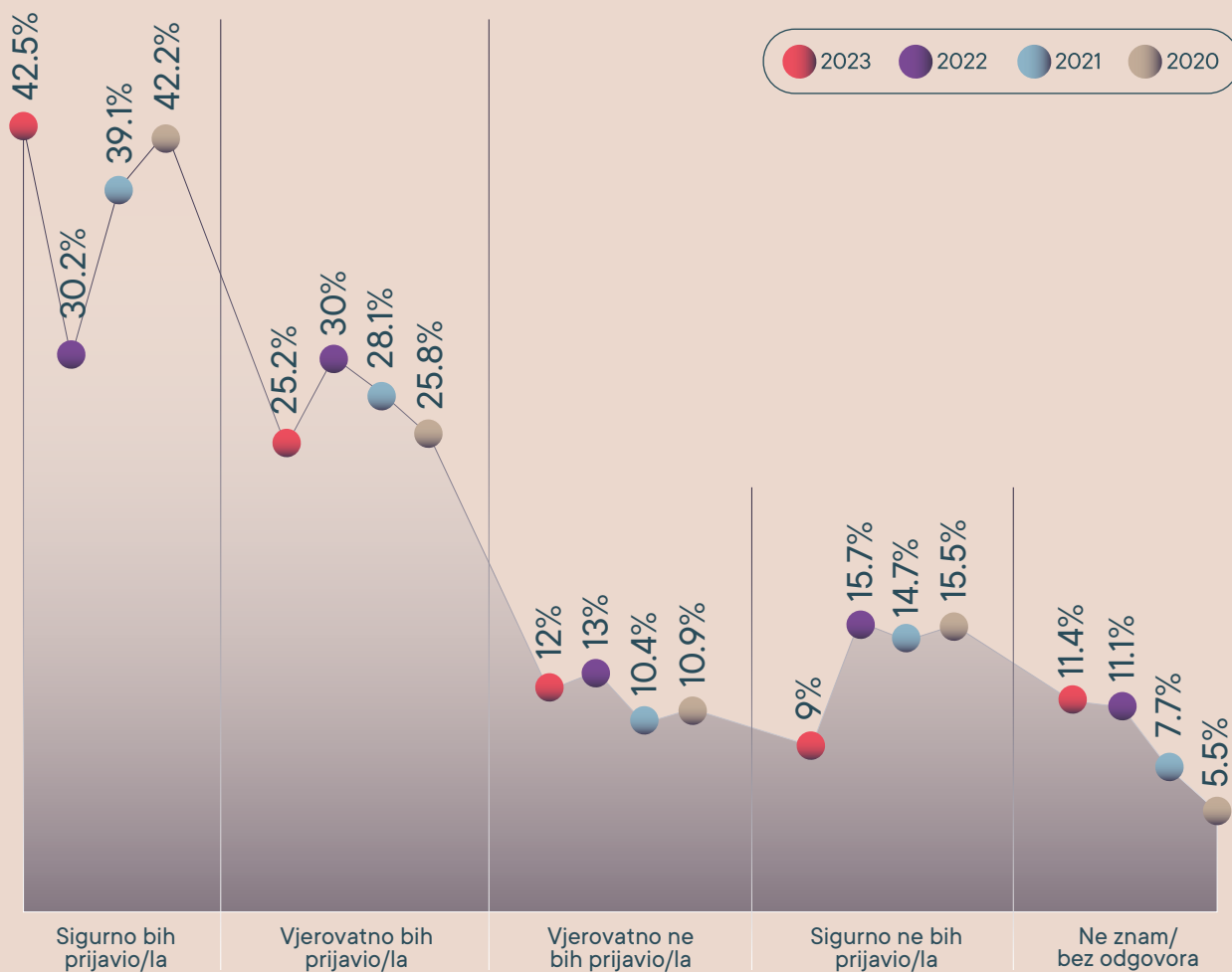


Kada se sagledaju podaci o spremnosti građana da prijave nasilje u porodici, u 2023. godini, ukupno 70.6% ispitanika izražava da bi to učinili, bilo "Sigurno" sa 41.7% ili "Vjerovatno" sa 28.9%. U poređenju sa 2022. godinom, primjećuje se smanjenje ukupnog procenta od 8.6 poena, budući da je tada 79.2% ispitanika bilo sklono prijavljivanju (smanjenje od 0.5 poena za "Sigurno bih prijavio/la" i 9.1 poena za "Vjerovatno bih prijavio/la"). Ovo predstavlja pad u odnosu na veću sklonost prijavljivanju koja je bila

izražena u 2021. sa 81.3% i 2020. godini sa 80.2%.

S druge strane, 22.1% ispitanika u 2023. godini, kaže da "Vjerovatno ne bih prijavio/la" sa 14.3% ili "Sigurno ne bih prijavio/la" sa 7.8%, što je povećanje ukupnog procenta od 9.9 poena u odnosu na 2022. godinu kada je ukupno 12.2% ispitanika imalo tendenciju da ne prijavi nasilje (povećanje od 7.2 poena za "Vjerovatno ne bih prijavio/la" i 2.7 poena za "Sigurno ne bih prijavio/la").

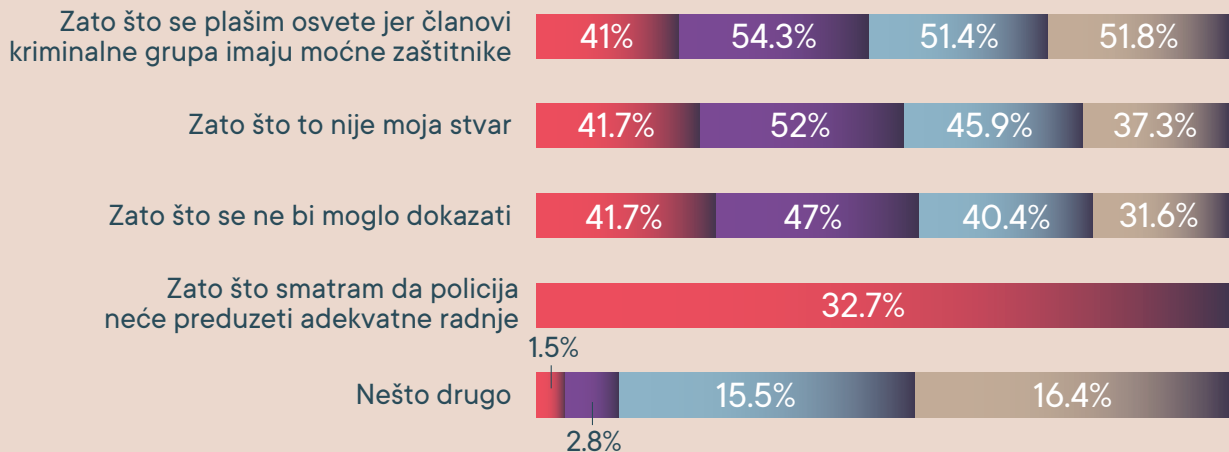
Ukoliko biste imali saznanja u slučaju kriminalnih aktivnosti, koliko je vjerovatno da biste to prijavili?



Kada se analiziraju odgovori građana o vjerovatnoći prijavljivanja kriminalnih aktivnosti, u 2023. godini, 67.7% ispitanika bi prijavilo takve aktivnosti (42.5% "Sigurno bih prijavio/la" + 25.2% "Vjerovatno bih prijavio/la"). Ovo je značajno povećanje od 12.3 procentnih poena u kategoriji "Sigurno bih prijavio/la" u poređenju sa 2022. godinom, kada je taj procenat bio 30.2%, dok je u kategoriji "Vjerovatno bih prijavio/la" došlo do smanjenja od 4.8 procentnih poena sa 30% na 25.2%.

Što se tiče onih koji ne bi prijavili kriminalne aktivnosti, u 2023. godini, 21% ispitanika se tako izjasnilo (12% "Vjerovatno ne bih prijavio/la" + 9% "Sigurno ne bih prijavio/la"). To predstavlja značajno smanjenje u kategoriji "Sigurno ne bih prijavio/la" od 6.7 procentnih poena s obzirom na to da je u 2022. godini taj procenat bio 15.7%. Međutim, kada se pogleda kategorija "Vjerovatno ne bih prijavio/la", primjećuje se smanjenje od 1 procentni poen sa 13% u 2022. na 12% u 2023. godini.

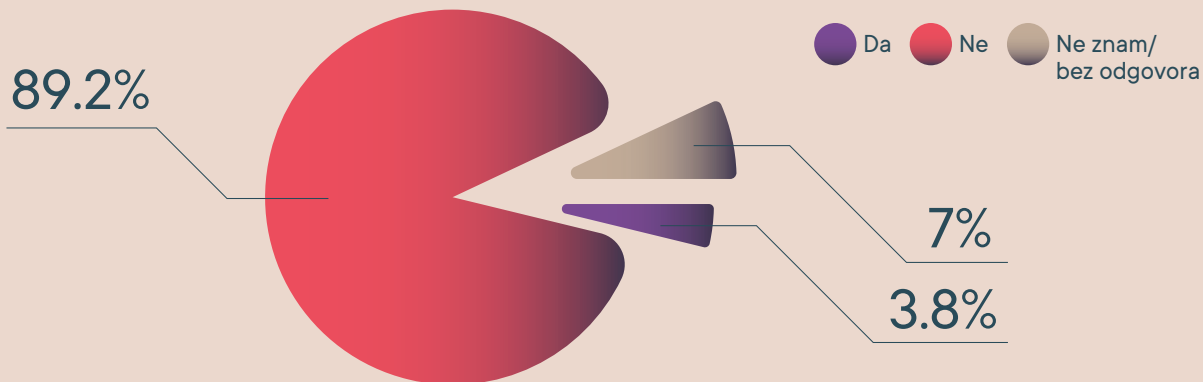
Zašto ne bi prijavili?



U pogledu razloga zašto građani ne bi prijavili kriminalne aktivnosti, najznačajniji podaci iz 2023. godine, ukazuju na tri glavna razloga koji su gotovo jednako zastupljeni, svaki sa po 41% ispitanika: strah od osvete zbog moćnih zaštitnika kriminalaca, percepcija da kriminalne aktivnosti nisu njihova stvar, te sumnja u mogućnost

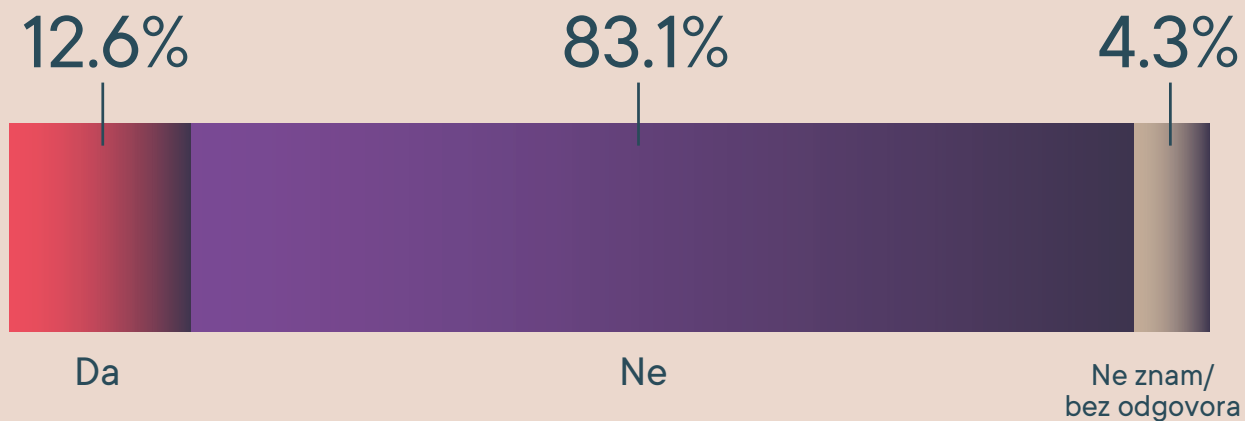
dokazivanja ili adekvatno postupanje policije. Ovo je smanjenje u poređenju sa 2022. godinom, za svaki od ovih razloga, s obzirom na to da je strah od osvete bio izraženiji sa 54.3%, percepcija da to nije njihova stvar sa 52%, a sumnja u dokazivanje ili postupanje policije sa 47%.

Da li su protiv Vas primjenjivana sredstva prinude?



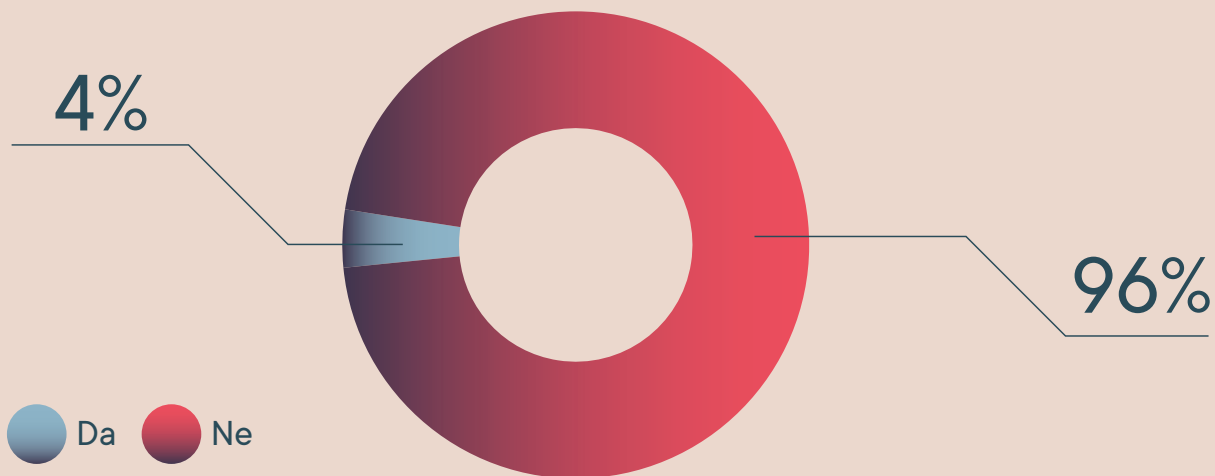
Većina ispitanika (89.2%) je odgovorila da protiv njih nisu primjenjivana sredstva prinude. Samo mali postotak (3.8%) je potvrdio da jesu, dok je 7% ispitanika bilo nesigurno ili nije željelo odgovoriti.

Da li je policija podnosila prekršajne prijave protiv Vas?



Većina ispitanika (83.1%) je odgovorila da policija nije podnosila prekršajne prijave protiv njih. S druge strane, 12.6% ispitanika je potvrdilo da jesu bili predmetom prekršajnih prijava, dok je 4.3% ispitanika bilo nesigurno ili nije željelo odgovoriti.

Da li ste osuđivani?

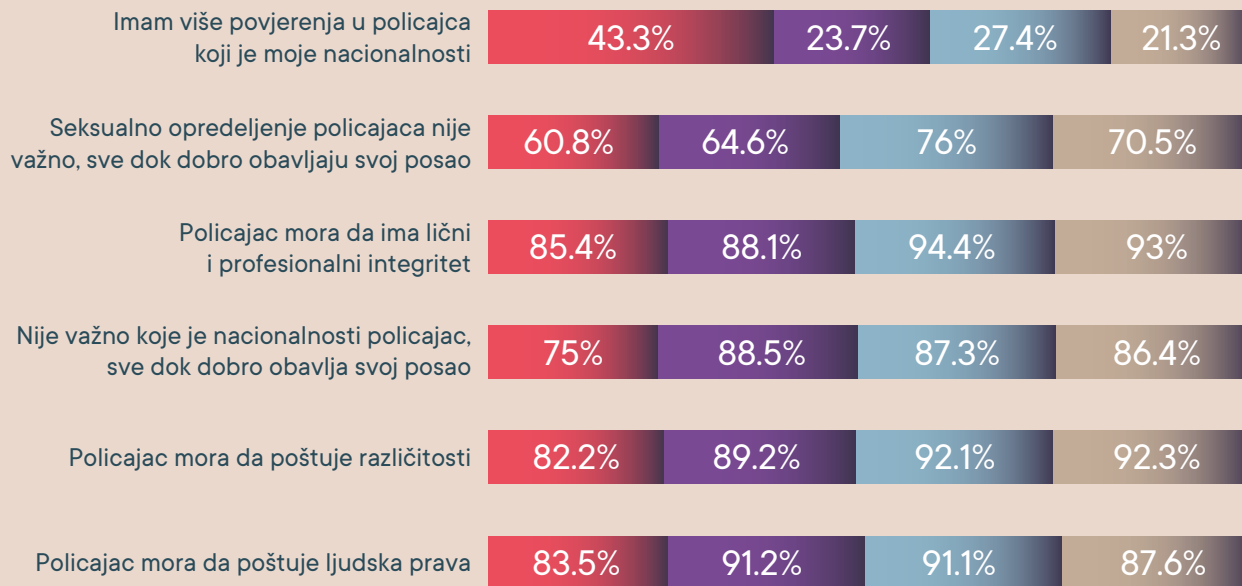


Prema rezultatima istraživanja, velika većina ispitanika (96%) nikada nije bila osuđivana. Samo mali postotak ispitanika (4%) je potvrdio da su bili osuđivani u prošlosti.

U kojoj mjeri se slažete ili ne slažete sa sledećim tvrdnjama?

Procenat onih koji su u potpunosti i donekle saglasni:

2023 2022 2021 2020



U 2023. godini, najveći konsenzus među ispitanicima postoji oko tvrdnje da “Policajac mora da ima lični i profesionalni integritet”, sa saglasnošću od 85.4%, iako je to pad od 2.7 procentnih poena u odnosu na 2022. godinu, gdje je saglasnost bila 88.1%. Tvrdnja da “Policajac mora da poštuje ljudska prava” takođe drži visoko mjesto sa saglasnošću od 83.5%, no doživljava pad od 7.7 procentnih poena u odnosu na prethodnu godinu.

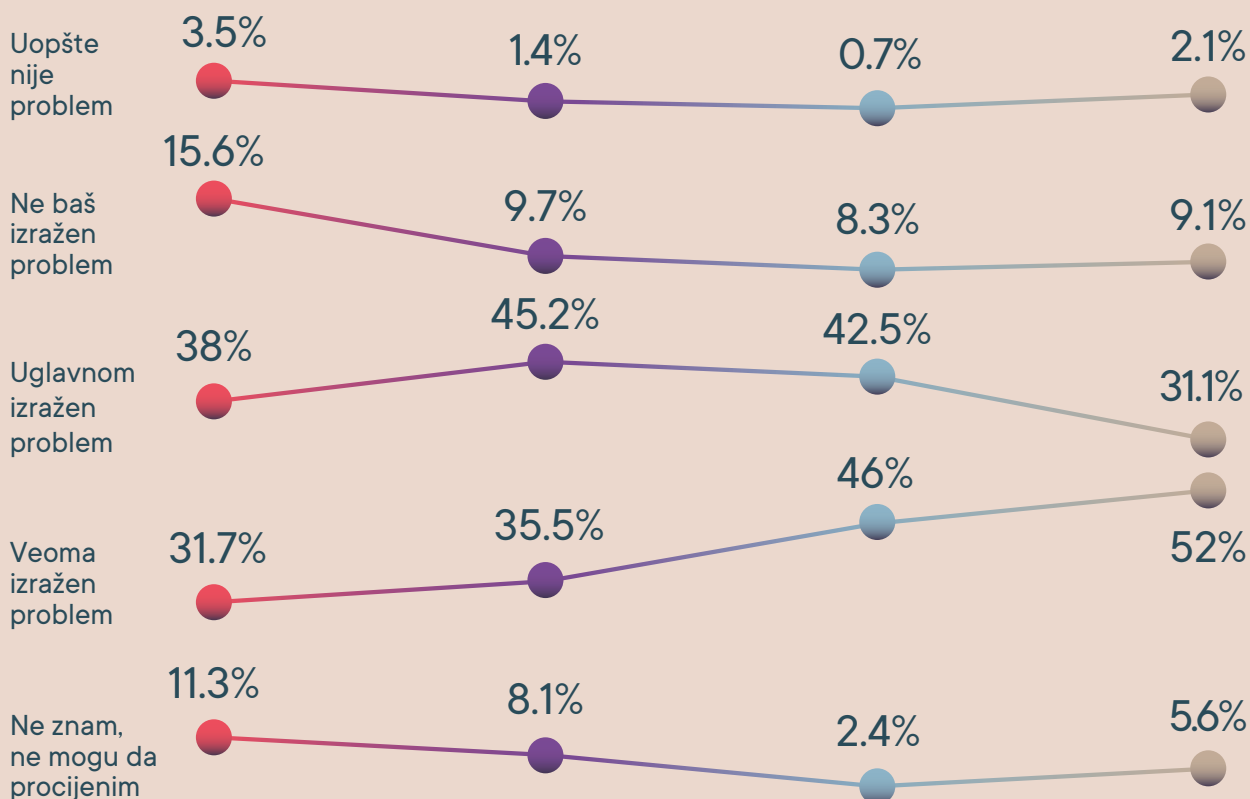
Sa druge strane, tvrdnja “Imam više povjerenja u policajca koji je moje nacionalnosti” ima najmanje saglasnosti sa 43.3%, ali pokazuje najveći porast od 19.6 procentnih poena u poređenju sa 2022. godinom, kada je saglasnost iznosila 23.7%.

Ispitanici su izrazili 60.8% saglasnosti sa stavom da “Seksualno opredeljenje policajaca nije važno, sve dok dobro obavljaju svoj posao”, što predstavlja pad od 3.8 procentnih poena u odnosu na prethodnu godinu, dok tvrdnja da “Nije važno koje je nacionalnosti policajac, sve dok dobro obavlja svoj posao” doživljava pad od 13.5 procentnih poena sa saglasnošću od 75%.

U kontekstu ovih podataka, 2023. godina reflektuje snažnu vrijednost koju građani stavljaju na profesionalni integritet i poštovanje ljudskih prava od strane policije, dok istovremeno raste povjerenje zasnovano na nacionalnoj pripadnosti, što može ukazivati na promjene u društvenim stavovima ili trenutne društveno-političke trendove.

Korupcija

U kojoj mjeri je, po Vašem mišljenju, korupcija izražen problem u Crnoj Gori?



Analizirajući percepciju korupcije u Crnoj Gori, u 2023. godini, 69.7% ispitanika smatra korupciju izraženim problemom. Ovo ukazuje na smanjenje u percepciji korupcije kao izraženog problema od 10.4 procentnih poena u odnosu na 2022. godinu, kada je ukupno 80.7% ispitanika vidjelo korupciju kao izražen problem (45.2% “Uglavnom izražen problem” + 35.5% “Veoma izražen problem”).

Sa druge strane, kada se pogledaju manje kritični stavovi,

19.1% ispitanika u 2023. godini smatra korupciju manje izraženim problemom ili da uopšte nije problem (15.6% “Ne baš izražen problem” + 3.5% “Uopšte nije problem”), što je povećanje od 13.4 procentnih poena u odnosu na 2022. godinu, kada je taj procenat bio 5.7% (9.7% “Ne baš izražen problem” + 1.4% “Uopšte nije problem”).

Ovi podaci pokazuju trend smanjenja percepcije korupcije kao veoma izraženog problema u Crnoj Gori.

Kakav je Vaš stav o potencijalnoj umiješanosti pripadnika policije u korupciju?

2023 2022 2021 2020

Nijedan policajac nije umiješan u to



U to su umiješani samo pojedinci koji rade u policiji



Mali broj pripadnika policije je umiješan u to



Određeni broj pripadnika policije je umiješan u to



Ne znam, ne mogu da procijenim



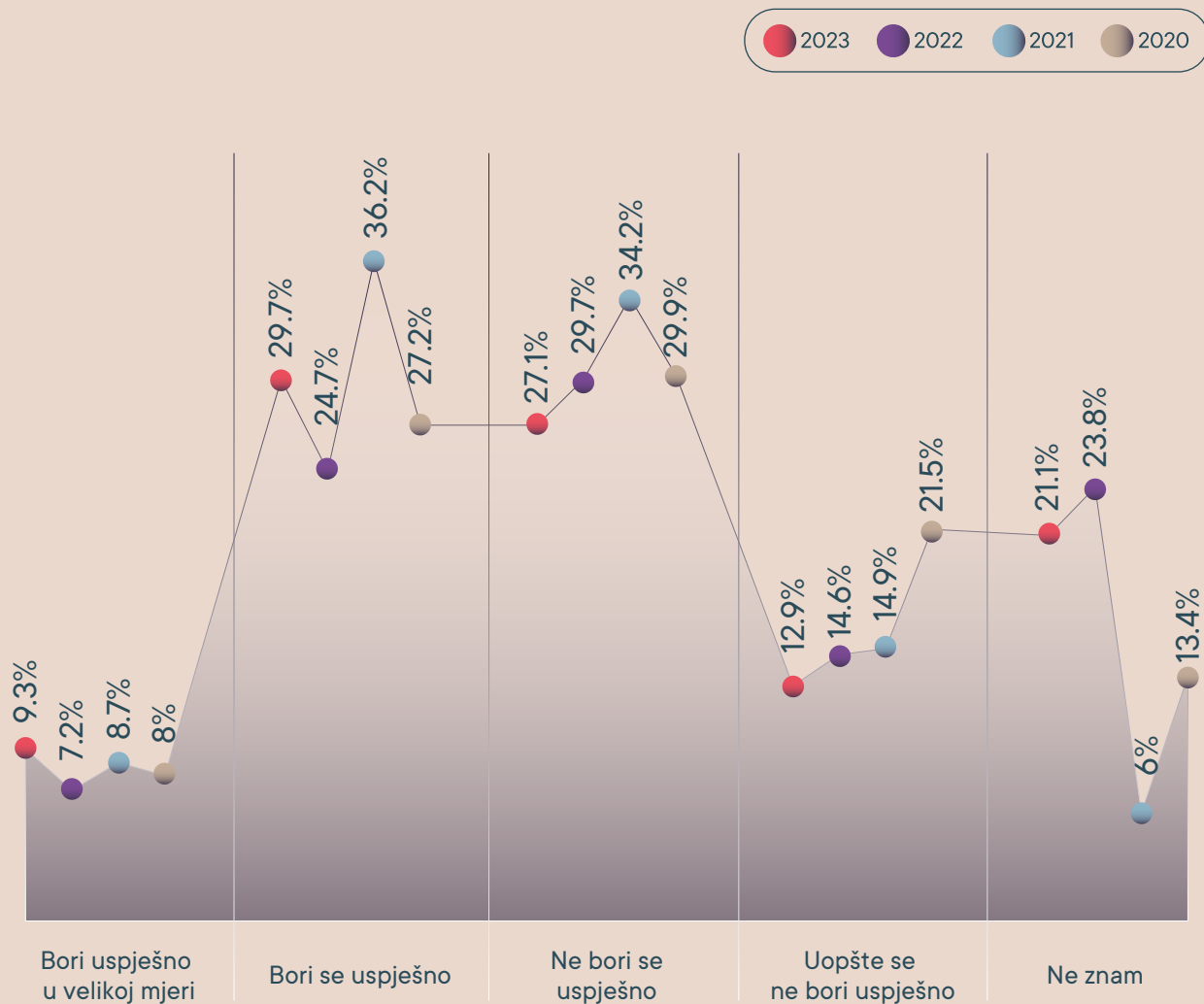
Kada se sagledaju stavovi građana o potencijalnoj umiješanosti pripadnika policije u korupciju u Crnoj Gori u 2023. godini, vidimo da 54% ispitanika vjeruje da je određeni broj policajaca umiješan u korupciju (24.3% "Mali broj pripadnika policije je umiješan u to" i 29.7% "Određeni broj pripadnika policije je umiješan u to"). Ovo predstavlja porast od 7.9 procentnih poena u kategoriji "Mali broj pripadnika policije je umiješan u to" u poređenju sa 2022. godinom, gdje je bilo 16.4%, dok je kategorija "Određeni broj pripadnika policije je umiješan u to" pokazala smanjenje

od 2.5 procentnih poena sa 32.2%.

Manji dio ispitanika, 22.7%, smatra da su "U to umiješani samo pojedinci koji rade u policiji", što je povećanje od 2.2 procentnih poena u odnosu na 2022. godinu, kada je to mišljenje imalo 20.5% ispitanika.

Samo 4% ispitanika u 2023. godini, vjeruje da "Nijedan policajac nije umiješan u to", što je pad od 2.3 procentnih poena, u odnosu na 2022. godinu, koja je imala 6.3%.

Da li smatrate da se policija uspješno bori sa korupcijom u svojim redovima?



Analizom stavova građana o uspješnosti policije u borbi protiv korupcije unutar svojih redova u 2023. godini, može se uočiti određeni napredak. Ukupno 39% ispitanika smatra da se policija bori uspješno protiv korupcije, uključujući 9.3% koji vjeruju da se “Bori uspješno u velikoj mjeri” (porast od 2.1 procentnih poena u odnosu na 2022.) i 29.7% koji smatraju da se “Bori se uspješno” (povećanje od 5 procentnih poena u

odnosu na prethodnu godinu).

S druge strane, 40% ispitanika vjeruje da se policija ne bori uspješno protiv korupcije, što uključuje 27.1% koji misle da se “Ne bori se uspješno” (smanjenje od 2.6 procentnih poena u poređenju sa 2022.) i 12.9% koji smatraju da se “Uopšte se ne bori uspješno” (smanjenje od 1.7 procentnih poena).

U kojoj mjeri se slažete sa sljedećim stavovima (pozitivan i negativan uticaj)?

	U potpunosti se slažem	Donekle se slažem	Niti se slažem niti ne slažem	Donekle se ne slažem	Uopšte se ne slažem	Ne znam/bez odgovora
Političari na državnom nivou imaju uticaja na rad policije	37.1%	35.2%	14.9%	5.5%	2%	5.4%
Građani imaju uticaja na rad policije	9.3%	25.1%	22.8%	15.2%	23%	4.7%
Kriminalne grupe imaju uticaja na rad policije	36.6%	30.8%	18.9%	4.3%	3.7%	5.8%
Mediji imaju uticaja na rad policije	12.2%	28%	29.9%	8.6%	14%	7.4%
Političari na lokalnom nivou imaju uticaja na rad policije	24.6%	32.1%	24.5%	6.9%	4.4%	7.6%
Civilno društvo ima uticaja na rad policije	9.5%	20.1%	24.9%	14.7%	21.9%	9%
Biznis sektor ima uticaja na rad policije	21.6%	26.8%	23.2%	10.3%	7.2%	11%
Nikakve grupe nemaju uticaja na rad policije	6.6%	15.5%	21.1%	13.7%	25.4%	17.8%

Iz podataka o percepciji uticaja na rad policije u Crnoj Gori za 2023. godinu, tri tvrdnje s kojima se građani najviše slažu su:

Političari na državnom nivou imaju uticaja na rad policije: Sa ukupno 72.3% građana koji se slažu (37.1% “U potpunosti se slažem” i 35.2% “Donekle se slažem”).

Kriminalne grupe imaju uticaja na rad policije: Ukupno 67.4% građana vjeruje u ovaj uticaj (36.6% “U potpunosti se slažem” i 30.8% “Donekle se slažem”).

Političari na lokalnom nivou imaju uticaja na rad policije: Sa ukupno 56.7% saglasnosti (24.6% “U potpunosti se

slažem” i 32.1% “Donekle se slažem”).

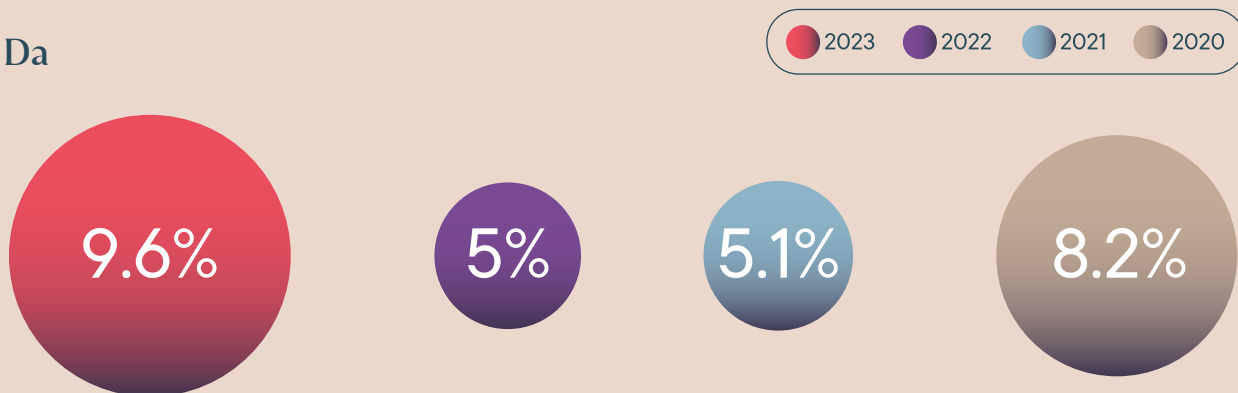
S druge strane, tvrdnja s kojom se građani najviše ne slažu je:

Građani imaju uticaja na rad policije: Ovo je podržano sa samo 34.4% ispitanika koji se slažu (9.3% “U potpunosti se slažem” i 25.1% “Donekle se slažem”), dok se čak 23% “Uopšte ne slaže” s ovom tvrdnjom.

Ovi rezultati ukazuju na opaženu dominaciju političkih faktora i kriminalnih grupa u uticaju na policiju, prema mišljenju građana, dok se uloga građana u ovom kontekstu smatra najmanje značajnom.

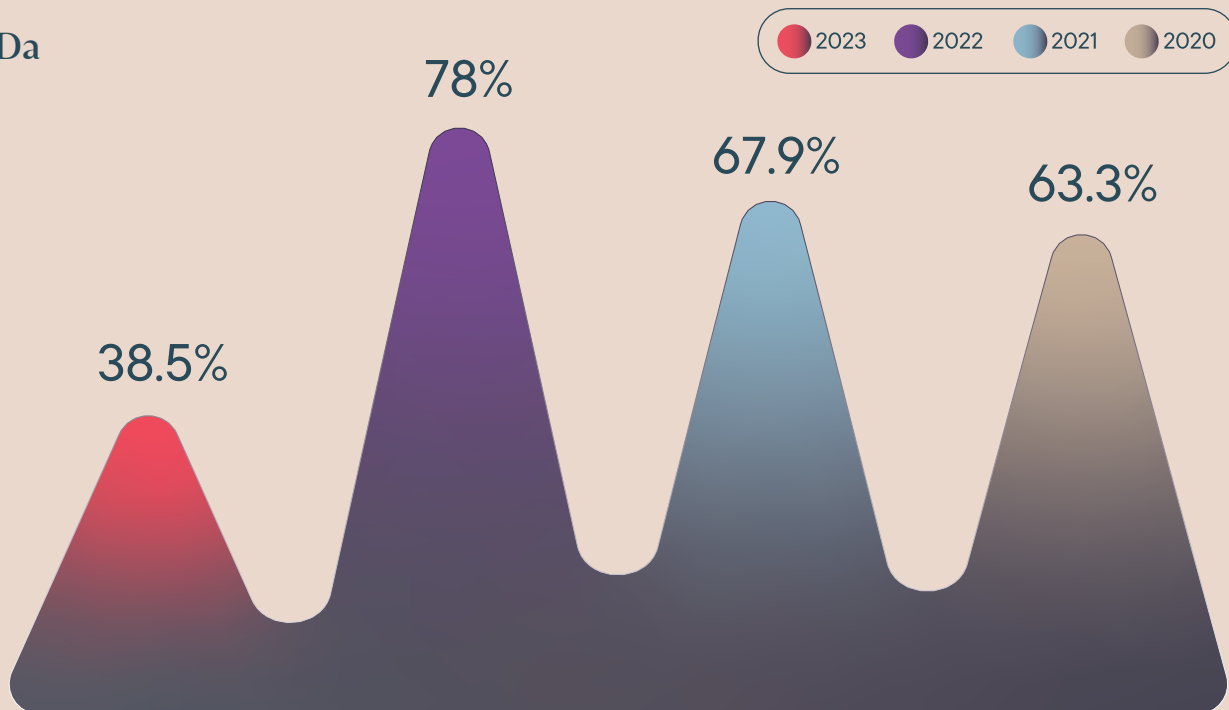
U posljednjih 12 mjeseci, da li ste Vi ili član Vaše porodice nekom prilikom ponudili mito u bilo kojem obliku policajcu kako biste izbjegli kaznu?

Da



U posljednjih 12 mjeseci, da li ste Vi ili član Vaše porodice platili mito u bilo kojem obliku, tj. da li je policajac prihvatio ponudeni mito?

Da



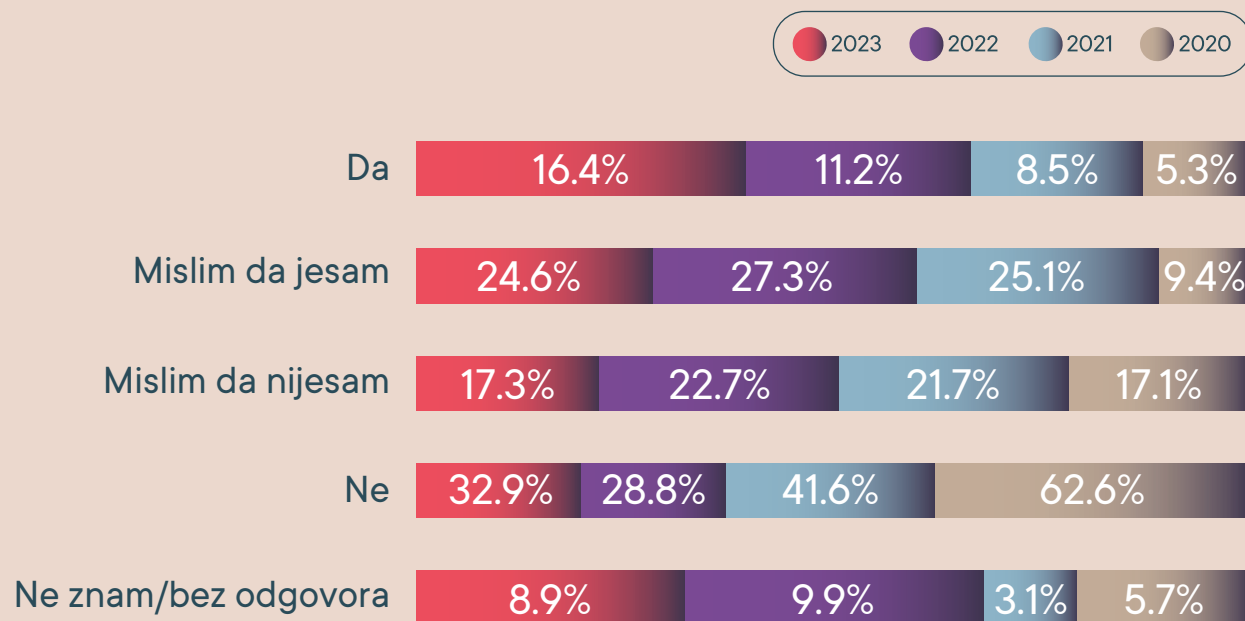
Analizirajući podatke o ponudi i plaćanju mita policajcima, može se uočiti sljedeće:

Za 2023. godinu, 9.6% ispitanika je navelo da su oni ili član njihove porodice ponudili mito policajcu kako bi izbjegli kaznu, što je značajan porast od 4.6 procentnih poena u odnosu na 2022. godinu, kada je taj procenat bio 5%. U odnosu na 2021. godinu, porast je 4.5 procentnih poena, s obzirom da je tada iznosio 5.1%. Međutim, kada se uporedi sa 2020. godinom, vidljiv je porast od 1.4 procentna poena, jer je tada 8.2% ispitanika reklo da su

ponudili mito.

Što se tiče stvarnog plaćanja mita, u 2023. godini 38.5% ispitanika je potvrdilo da su oni ili član njihove porodice platili mito policajcu, što predstavlja dramatičan pad od 39.5 procentnih poena u poređenju sa 2022. godinom, kada je taj procenat bio 78%. Takođe, u odnosu na 2021. godinu, pad iznosi 29.4 procentna poena (sa 67.9% na 38.5%), dok je pad u odnosu na 2020. godinu 24.8 procentnih poena (sa 63.3% na 38.5%).

Da li ste u poslednjih 12 mjeseci čuli za konkretne aktivnosti suzbijanja korupcije u policiji?



U 2023. godini, 16.4% ispitanika je potvrdilo da su čuli za konkretne aktivnosti suzbijanja korupcije unutar policije, što predstavlja povećanje od 5.2 procentnih poena u odnosu na 2022. godinu, gdje je taj procenat bio 11.2%. Osim toga, 24.6% ispitanika "Misli da jesam" čulo za takve aktivnosti, što je smanjenje od 2.7 procentnih poena u poređenju sa 27.3% u 2022. godini.

Kada se uzme u obzir i oni koji "Mislim da nijesam" čuli za aktivnosti, imamo 17.3%, što je smanjenje od 5.4

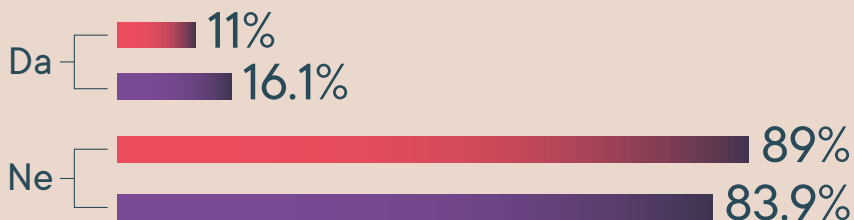
procentnih poena u odnosu na 22.7% iz 2022. godine.

32.9% ispitanika navodi da "Ne" zna za aktivnosti suzbijanja korupcije, što je povećanje od 4.1 procentni poen u poređenju sa 28.8% u 2022. godini.

Kategorija "Ne znam/bez odgovora" je u 2023. godini, zastupljena sa 8.9%, što je smanjenje od 1 procentni poen od 9.9% u 2022. godini.

Građani i vatreno oružje

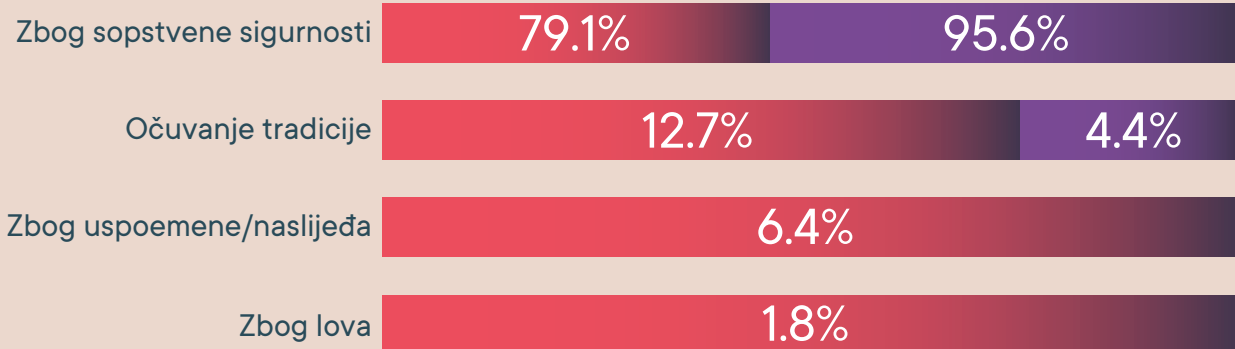
Da li smatrate da građani trebaju da posjeduju oružje?



U 2023. godini, 11% ispitanika smatra da građani trebaju da posjeduju oružje, što je pad od 5.1 procentnih poena u odnosu na 2022. godinu, kada je taj procenat bio 16.1%.

Suprotno tome, 89% ispitanika u 2023. godini, smatra da građani ne trebaju da posjeduju oružje, što je povećanje od 5.1 procentnih poena u poređenju sa 83.9% u 2022. godini.

Ako DA, zasto trebaju da posjeduju oružje (otvoreno pitanje)



Među onima koji podržavaju posjedovanje oružja, u 2023. godini, 79.1% ih navodi "Zbog sopstvene sigurnosti" kao razlog, što predstavlja značajan pad u poređenju sa 95.6% u 2022. godini. "Očuvanje tradicije" je razlog koji navodi

12.7% ispitanika, što je povećanje u odnosu na 4.4% iz prethodne godine. Dodatno, 6.4% ispitanika navodi oružje kao "Uspomenu/naslijeđe", dok je za "Zbog lova" 1.8% u 2023. godini.

Koji je, po Vašem mišljenju, osnovni razlog zbog čega neko posjeduje oružje?

2023 2022

Nemam određeno mišljenje



Nešto drugo



Imati vatreno oružje znači biti u "trendu"



Posjedovanje vatrenog oružja obezbjeđuje ličnu i porodičnu sigurnost



Posjedovanje vatrenog oružja je tradicija u Crnoj Gori



U 2023. godini, najveći broj ispitanika, 34.8%, smatra da je "Posjedovanje vatrenog oružja je tradicija u Crnoj Gori" osnovni razlog zbog kojeg neko posjeduje oružje. To je blagi porast od 1.5 procentnih poena u odnosu na 2022. godinu, kada je 33.3% ispitanika navodilo tradiciju kao razlog.

Tvrdnja da "Imati vatreno oružje znači biti u trendu" je drugi najčešći odgovor sa 22.3% u 2023. godini, što pokazuje značajan porast od 9.2 procentnih poena u poređenju sa 13.1% u 2022. godini.

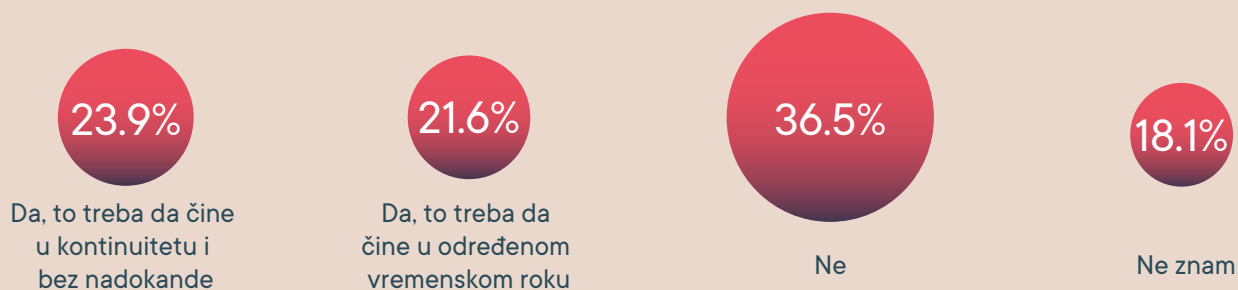
S druge strane, 21.4% ispitanika misli da "Posjedovanje

vatrenog oružja obezbjeđuje ličnu i porodičnu sigurnost", što predstavlja smanjenje od 3.9 procentnih poena u odnosu na prethodnu godinu, kada je taj procenat bio 25.3%.

Broj onih koji "Nemaju određeno mišljenje" je 20.9% u 2023. godini, što je smanjenje od 7 procentnih poena u odnosu na 27.9% u 2022. godini.

Ovi podaci ukazuju na to da je percepcija tradicije kao osnovnog razloga posjedovanja oružja i dalje dominantna među građanima Crne Gore, dok se trend posjedovanja oružja kao modne izjave povećava.

Mislite li da bi MUP i Uprava policije Crne Gore trebalo da vrše legalizaciju neprijavljenog vatrenog oružja za čije posjedovanje postoji zakonski osnov?



U 2023. godini, među građanima Crne Gore koji su izrazili svoje mišljenje o legalizaciji neprijavljenog vatrenog oružja, 23.9% smatra da bi Ministarstvo unutrašnjih poslova (MUP) i Uprava policije trebalo da vrše legalizaciju u kontinuitetu i bez nadoknade. Dodatnih 21.6% ispitanika podržava ideju da legalizacija treba da se obavi u određenom vremenskom roku.

Ukupno, to čini 45.5% građana koji podržavaju neku formu legalizacije.

S druge strane, 36.5% građana se ne slaže s idejom legalizacije neprijavljenog vatrenog oružja, dok 18.1% ispitanika nije sigurno ili ne zna kako se postaviti prema tom pitanju.

Da li lice koje dobije dozvolu, pored toga što to oružje može da posjeduje (dakle drži kod kuće) ima pravo i da ga nosi na javnim mjestima?



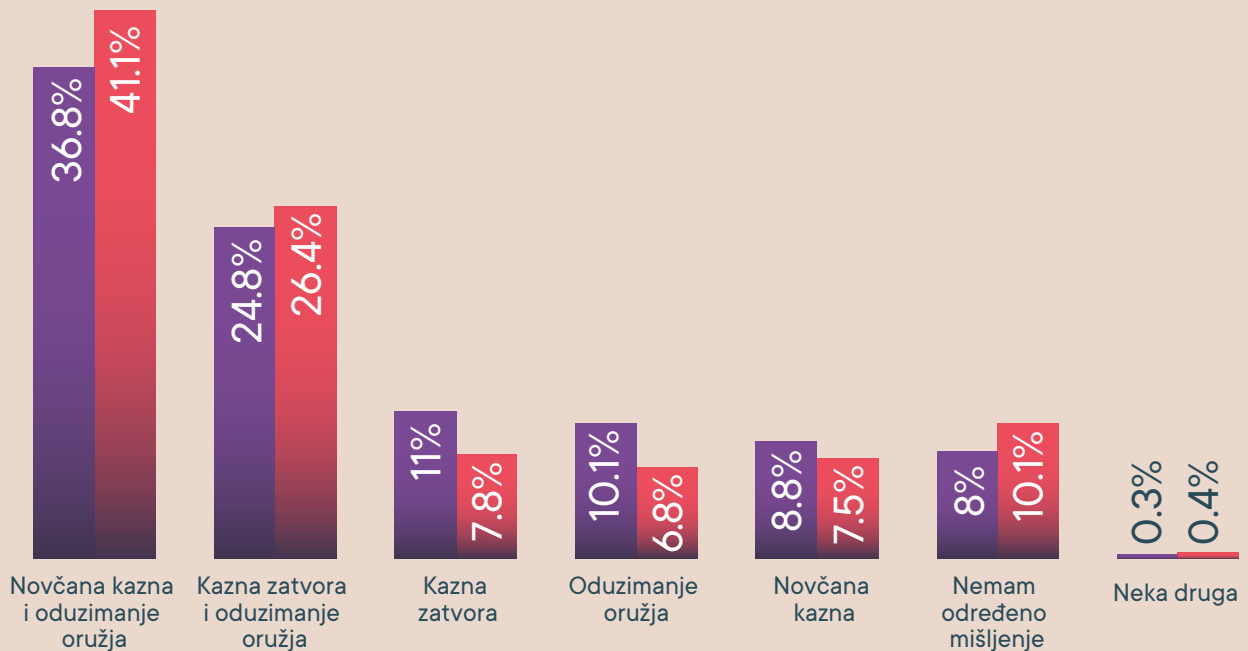
Većina ispitanika, tačnije 50.5%, smatra da lica koja dobiju dozvolu za oružje nemaju pravo da ga nose na javnim mjestima, što je povećanje od 2.6 procentnih poena u poređenju sa 2022. godinom, kada je 47.9% ispitanika imalo taj stav.

30.1% ispitanika vjeruje da pravo nošenja oružja na javnim

mjestima imaju samo lica sa posebnim ovlašćenjima, što pokazuje smanjenje od 7.5 procentnih poena u odnosu na prethodnu godinu kada je to smatralo 37.6% ispitanika.

10.4% ispitanika misli da sva lica bez izuzetka imaju pravo da nose oružje na javnim mjestima, što je značajan porast u odnosu na 4.1% u 2022. godini.

Koja je, po Vašem mišljenju, najefikasnija kaznena mjera za suzbijanje kršenja Zakona o oružju?



Gradani smatraju da je kombinacija “Novčana kazna i oduzimanje oružja” najefikasnija kaznena mjera za suzbijanje kršenja Zakona o oružju, sa 41.1% ispitanika koji podržavaju ovu opciju. To je povećanje od 4.3 procentnih poena u odnosu na 2022. godinu, kada je 36.8% ispitanika smatralo da je ovo najbolja mjera.

Druga po efikasnosti prema mišljenju građana je “Kazna zatvora i oduzimanje oružja”, sa podrškom od 26.4%

ispitanika, što je blagi porast od 1.6 procentnih poena u poređenju sa 24.8% u 2022. godini.

Manji broj ispitanika, 7.8%, vjeruje da je sama “Kazna zatvora” najefikasnija, što je smanjenje od 3.2 procentna poena od 11% u 2022. godini. “Oduzimanje oružja” kao samostalna mjera podržana je od 6.8% ispitanika, što je takođe pad od 3.3 procentna poena od 10.1% iz 2022. godine.

Da li ste zadovoljni sa dosadašnjim aktivnostima Uprave policije Crne Gore na suzbijanju pojava kršenja Zakona o oružju?



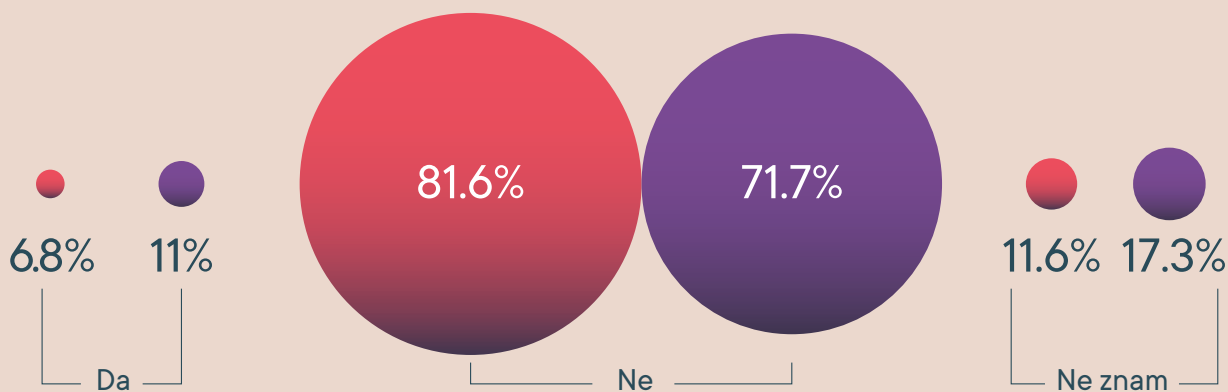
U 2023. godini, 21.7% ispitanika je izrazilo potpuno zadovoljstvo sa aktivnostima Uprave policije Crne Gore na suzbijanju kršenja Zakona o oružju, što je značajan porast od 9.3 procentnih poena u odnosu na 2022. godinu, kada je taj procenat bio 12.4%.

Dodatno, 45% ispitanika je izrazilo djelimično zadovoljstvo

sa ovim aktivnostima, što je blagi pad od 2.5 procentnih poena u odnosu na 47.5% iz 2022. godine.

Sa druge strane, nezadovoljstvo sa dosadašnjim aktivnostima Uprave policije je izrazilo 33.4% ispitanika u 2023. godini, što je smanjenje od 6.7 procentnih poena u poredenju sa 40.1% u 2022. godini.

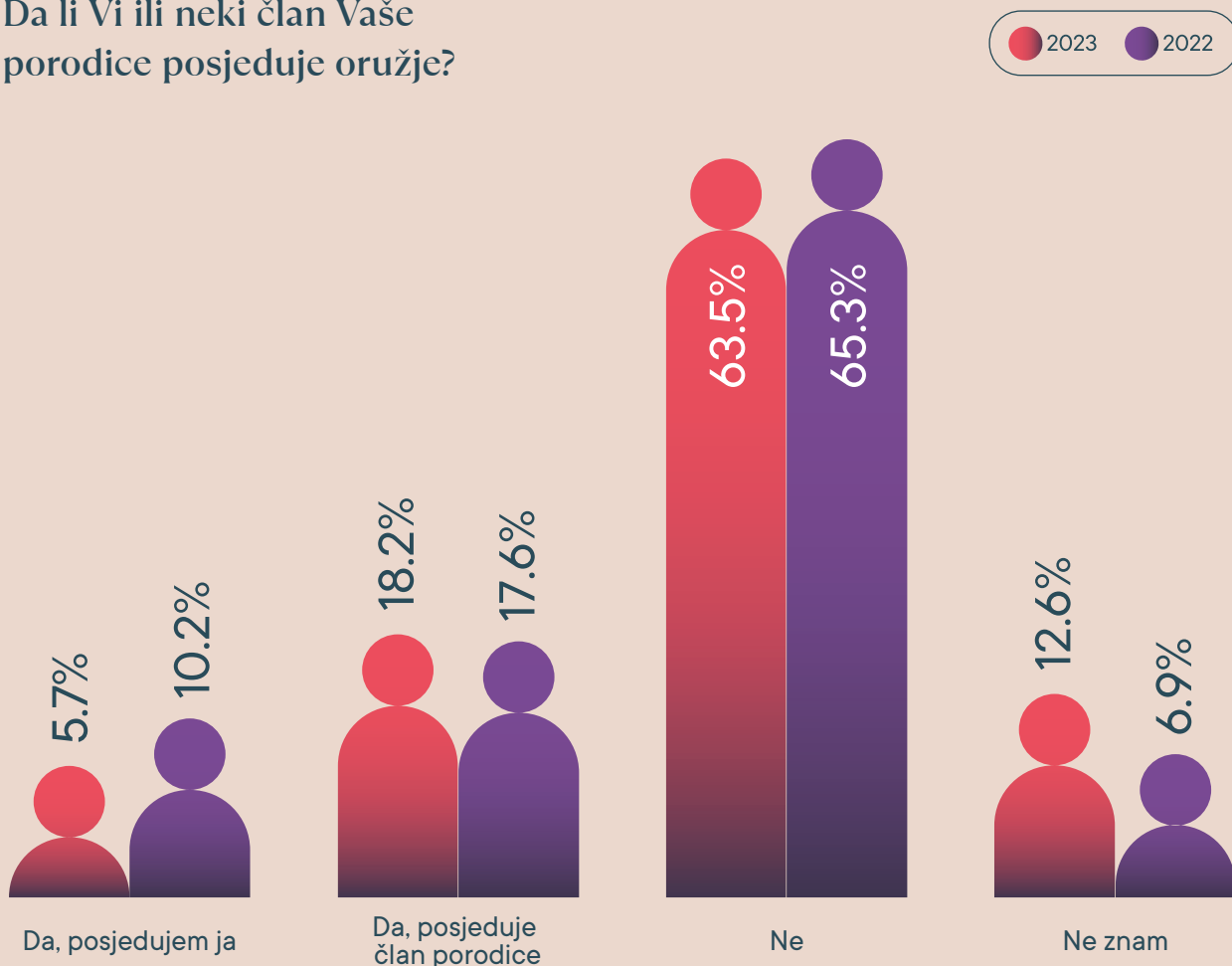
Da li ste za to da se vatreno oružje može kupiti samo uz ličnu kartu, bez prethodne dozvole nadležnog državnog organa?



U 2023. godini, samo 6.8% ispitanika podržava ideju da se vatreno oružje može kupiti samo uz ličnu kartu, bez prethodne dozvole nadležnog državnog organa. To predstavlja pad od 4.2 procentnih poena u odnosu na 2022. godinu, kada je 11% ispitanika bilo tog mišljenja.

Većina, 81.6% ispitanika, ne podržava ovu ideju, što je povećanje od 9.9 procentnih poena u odnosu na prethodnu godinu kada je 71.7% ispitanika bilo protiv kupovine oružja bez dozvole.

Da li Vi ili neki član Vaše porodice posjeduje oružje?



U 2023. godini, 5.7% ispitanika navodi da lično posjeduju oružje, što je značajno smanjenje od 4.5 procentnih poena u odnosu na 2022. godinu, kada je taj procenat bio 10.2%. Takođe, 18.2% ispitanika kaže da oružje posjeduje neki član njihove porodice, što je blagi porast od 0.6 procentnih poena u poredenju sa

17.6% iz prethodne godine.

Velika većina, 63.5% ispitanika, izjavljuje da ni oni ni članovi njihove porodice ne posjeduju oružje, što je nezatno smanjenje od 1.8 procentnih poena od 65.3% u 2022. godini.

Ukoliko imate ilegalno oružje, da li ste ga spremni vratiti ukoliko ne biste za to snosili pravne posljedice?



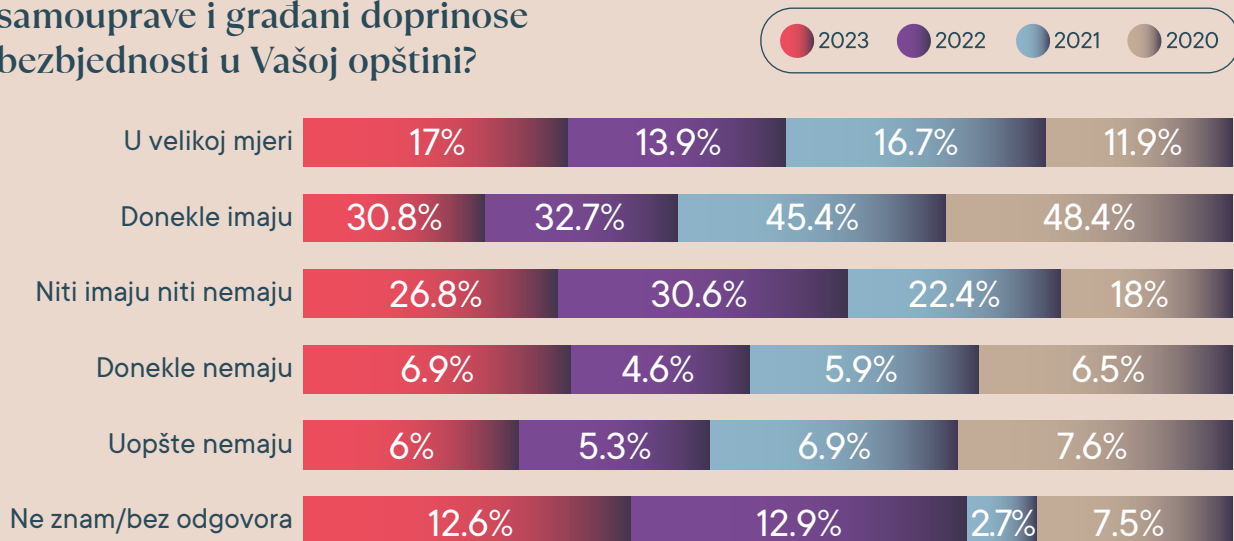
U 2023. godini, većina ispitanika, odnosno 61.8%, izjavljuje da bi bili spremni vratiti ilegalno oružje ukoliko ne bi snosili pravne posljedice. Ovo predstavlja značajan porast od 14.2 procentnih poena u odnosu na 2022. godinu, kada je 47.6% ispitanika bilo spremno na takav korak.

S druge strane, 20.1% ispitanika kaže da ne bi vratili ilegalno oružje, što je smanjenje od 3.2 procentnih poena u poređenju sa 23.3% iz 2022. godine.

Neodlučnih, odnosno onih koji “Ne znaju” da li bi vratili ilegalno oružje, ima 18.1%, što je smanjenje od 11 procentnih poena u odnosu na 29.1% iz prethodne godine.

Integrativne politike

U kojoj mjeri organi lokalne samouprave i građani doprinose bezbjednosti u Vašoj opštini?



U 2023. godini, ukupno 47.8% ispitanika smatra da organi lokalne samouprave i građani “U velikoj mjeri” ili “Donekle” doprinose bezbjednosti u njihovoj opštini.

Na drugoj strani, 12.9% ispitanika vjeruje da organi lokalne samouprave i građani “Donekle nemaju” ili “Uopšte nemaju” doprinos bezbjednosti, što je porast od 3 procentnih poena u poređenju 2022. godinom.

Kategorija “Niti imaju niti nemaju” doprinos bezbjednosti zauzima 26.8% u 2023. godini, što je smanjenje od 3.8 procentnih poena u odnosu na 30.6% u 2022.

Broj neodlučnih ili onih koji “Ne znaju” odgovor iznosi 12.6%, što je na nivou prethodne godine.

Da li policajci, po Vašem iskustvu i mišljenju, sa jednakim profesionalizmom i uvažavanjem postupaju prema sljedećim grupama:

	U potpunosti da	Uglavnom da	Uglavnom ne	Uopšte ne	Ne znam
Ženama i muškarcima	23.6%	40.9%	15.8%	12.5%	7.3%
Pripadnicima različitih etničkih (nacionalnih) grupa	20.1%	43.2%	17.4%	9.6%	9.8%
Pripadnicima različitih vjerskih grupa	21.1%	42.1%	15.4%	11.2%	10.3%
Bogatima i siromašnima	17.9%	31.4%	23.8%	17.5%	9.5%
Crnogorskim državljanima i strancima	17.2%	33%	21%	15.3%	13.6%
Glasačima i pristalicama različitih partija	17.8%	37.4%	16.1%	13.1%	15.7%
Političarima i javnim funkcionerima u odnosu na ostale građane	15.9%	26.8%	23.4%	22%	12%
Javnim ličnostima u odnosu na ostale	15.4%	28.5%	23.4%	20.8%	12%
Pripadnicima različitih seksualnih orijentacija	16.9%	31.5%	14.3%	19.1%	18.3%

Iz podataka o postupanju policajaca prema različitim grupama u društvu, možemo izdvojiti tri grupe prema kojima ispitanici smatraju da policija postupa sa najvećim profesionalizmom i uvažavanjem:

1. Pripadnicima različitih etničkih (nacionalnih) grupa: Ukupno 63.3% ispitanika smatra da policija postupa profesionalno i sa uvažavanjem prema ovim grupama (“U potpunosti da” sa 20.1% i “Uglavnom da” sa 43.2%). Ovo je najveći procenat saglasnosti među svim navedenim kategorijama.
2. Pripadnicima različitih vjerskih grupa: Sa ukupnim procentom saglasnosti od 63.2% (21.1% “U potpunosti da” i 42.1% “Uglavnom da”), ovo je druga grupa prema

kojoj ispitanici misle da policija djeluje sa visokim stepenom profesionalizma.

3. Ženama i muškarcima: Treća grupa koju ispitanici ističu su žene i muškarci, sa ukupno 64.5% ispitanika koji vjeruju da policija postupa jednako prema oba pola (23.6% “U potpunosti da” i 40.9% “Uglavnom da”).

Sa druge strane, tri grupe prema kojima ispitanici smatraju da policija postupa sa najmanje profesionalizma, su “bogatima i siromašnima”, “crnogorskim državljanima i strancima”, te “političarima i javnim funkcionerima u odnosu na ostale građane”, s obzirom na to da su ispitanici najmanje saglasni sa tvrdnjom da policija postupa jednako prema ovim kategorijama.

Dakle da li biste rekli da je prosječni crnogorski policajac:

	U potpunosti se slažem	Donekle se slažem	Donekle se ne slažem	Uopšte se ne slažem	Ne znam
Strpljiv	16.8%	49.3%	17.1%	10.5%	6.4%
Profesionalan	17.3%	47.7%	18%	11.4%	5.7%
Voljan da pomogne	18%	50.2%	17.6%	8.9%	5.3%
Efikasan	16.6%	45.6%	19.9%	10.5%	7.5%
Pristojan	19.6%	52%	14.6%	8.4%	5.4%
Pošten	18.2%	43.7%	18.2%	9.4%	10.6%
Pravičan	17.1%	44.5%	17.2%	9.8%	11.5%
Komunikativan	19.3%	51.2%	15.3%	8.9%	5.3%

Analizirajući percepcije o crnogorskim policajcima, izdvojeni su sledeći podaci koji ilustruju najpozitivnije ocjene građana:

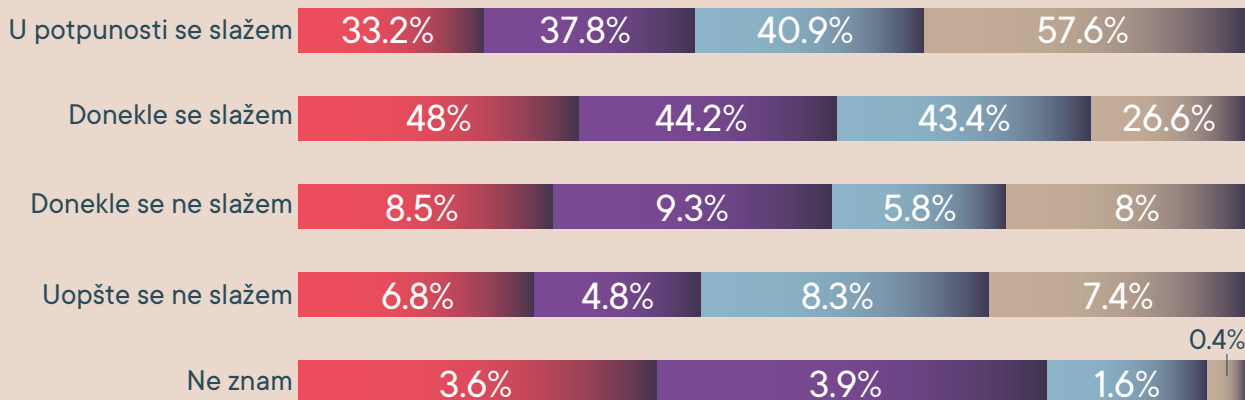
„Pristojan“: Ukupno 71.6% ispitanika se slaže da je prosječni crnogorski policajac pristojan, sa 19.6% koji se “U potpunosti slažu” i 52% koji se “Donekle slažu”. Ovo je najveći procenat saglasnosti među svim navedenim osobinama.

„Komunikativan“: Takođe, 70.5% ispitanika smatra da je prosječni crnogorski policajac komunikativan, sa 19.3% koji se “U potpunosti slažu” i 51.2% koji se “Donekle slažu”.

„Voljan da pomogne“: Slijedi ocjena da policajci žele da pomognu, sa ukupno 68.2% ispitanika koji izražavaju saglasnost (18% “U potpunosti se slažem” i 50.2% “Donekle se slažem”).

Sa druge strane, osobine kao što su „poštenje“ i „pravičnost“ imaju nešto niže procenat saglasnosti, sa 18.2% i 17.1% ispitanika koji se “U potpunosti slažu”, i veći procenat onih koji su neodlučni ili “Ne znaju”, što ukazuje na to da postoji veća neizvjesnost među građanima kada su u pitanju ove karakteristike.

Uopšteno, da li smatrate da su muškarci i žene podjednako sposobni za obavljanje policijskog posla?

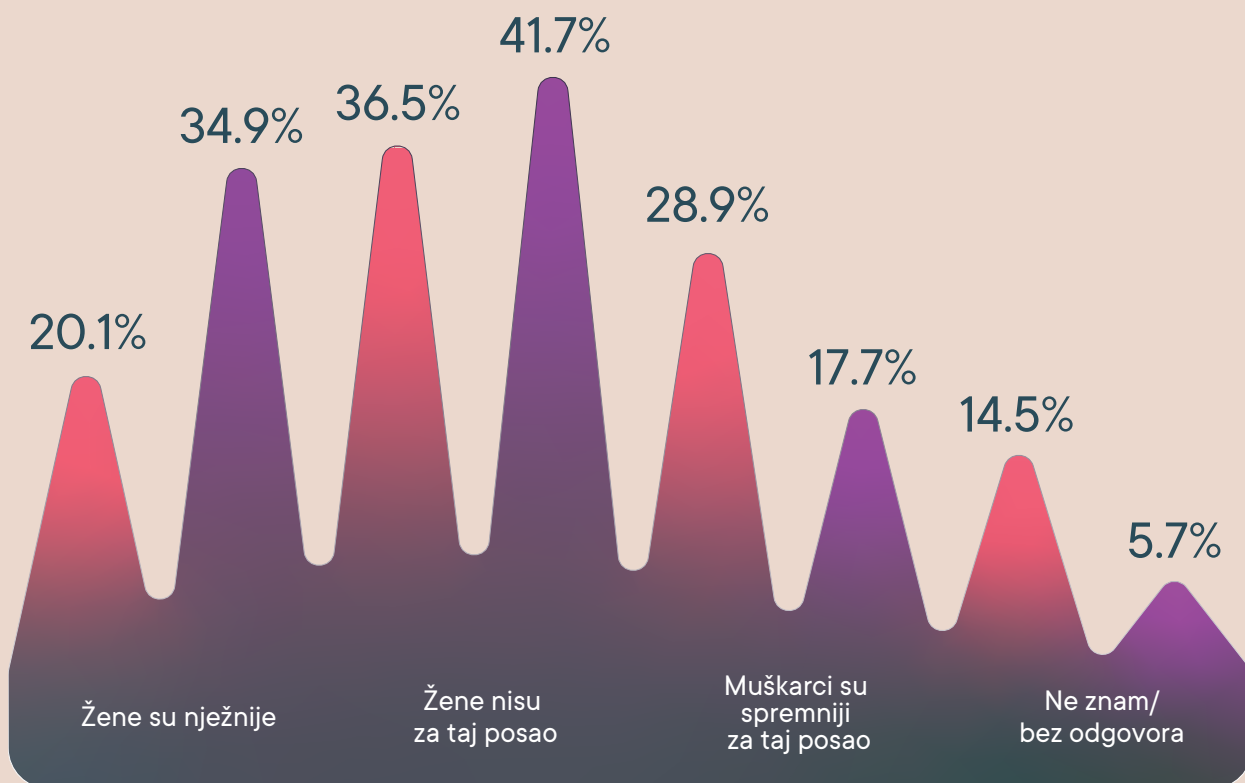


U 2023. godini, 81.2% ispitanika smatra da su muškarci i žene podjednako sposobni za obavljanje policijskog posla, što se sastoji od 33.2% koji se "U potpunosti slažu" i 48% koji se "Donekle slažu". Ovo predstavlja smanjenje u potpunom saglasnosti od 4.6 procentnih poena u odnosu na 2022. godinu, kada je 37.8% ispitanika bilo potpuno saglasno s ovom tvrdnjom.

S druge strane, 15.3% ispitanika izražava neki stepen neslaganja (8.5% "Donekle se ne slažem" i 6.8% "Uopšte se ne slažem"), što je povećanje u odnosu na prethodnu godinu za 2 procentna poena u kategoriji "Donekle se ne slažem" i 2 procentna poena u kategoriji "Uopšte se ne slažem".

Broj neodlučnih ili onih koji "Ne znaju" je 3.6%, što je manje nego prethodne godine kada je bilo 3.9%.

Ako nisu podjednaki, molim Vas obrazložite (otvoreno pitanje)



Među razlozima zbog kojih ispitanici smatraju da muškarci i žene nisu podjednako sposobni za policijski posao, 36.5% ispitanika navodi da "Žene nisu za taj posao", što je smanjenje od 5.2 procentnih poena u odnosu na 2022. godinu. Tvrdnja da su "Muškarci spremniji za

taj posao" dobija 28.9% u 2023. godini, što je značajno povećanje od 11.2 procentnih poena u odnosu na 17.7% u 2022. godini. "Žene su nježnije" kao razlog navodi 20.1% ispitanika, što je pad od 14.8 procentnih poena u odnosu na 34.9% u prethodnoj godini.

Smatrate li da su muškarci i žene podjednako sposobni za rad u/na:

	U potpunosti se slažem	Donekle se slažem	Donekle se ne slažem	Uopšte se ne slažem	Ne znam
Policiji uopšte	47.6%	29.5%	11.3%	10.3%	1.4%
Saobraćajnoj policiji	49.7%	30.1%	9.5%	9.7%	1.1%
Policiji u zajednici	50.9%	28.8%	10.4%	8.2%	1.7%
Istrazi zločina	42.7%	27.5%	13.1%	14.1%	2.7%
Graničnoj policiji	46.9%	25.8%	13.2%	11.6%	2.6%
Rodno zasnovanom nasilju	50.4%	28.7%	10.1%	8.7%	2.1%
Posebnim jedinicama policije (jedinicama za specijalne operacije)	42%	25.5%	12.7%	17.4%	2.5%
Administrativnim poslovima	63.6%	22.6%	6.3%	6.3%	1.2%
Upravi/menadžmentu	59.8%	22.6%	9.1%	7.1%	1.4%

Analizirajući stavove o sposobnosti muškaraca i žena za rad u različitim segmentima policije, možemo izdvojiti sljedeće:

1. Administrativni poslovi: Ovo je oblast u kojoj postoji najveći konsenzus o podjednakoj sposobnosti muškaraca i žena, sa 63.6% ispitanika koji se "U potpunosti slažu" i dodatnih 22.6% koji se "Donekle slažu", ukupno čineći 86.2%.

2. Uprava/menadžment: Slično administrativnim poslovima, 59.8% ispitanika smatra da su muškarci i žene

podjednako sposobni za rad u upravi ili menadžmentu policije, sa dodatnih 22.6% koji se donekle slažu, što daje ukupno 82.4% saglasnosti.

S druge strane, područja u kojima postoji najmanji konsenzus o podjednakim sposobnostima muškaraca i žena su „istraga zločina“ i „posebne jedinice policije (jedinice za specijalne operacije)“. Za istragu zločina, 42.7% se "U potpunosti slaže" i 27.5% se "Donekle slaže" sa podjednakim sposobnostima, dok za posebne jedinice 42% se "U potpunosti slaže" i 25.5% se "Donekle slaže".

Kako bi ocijenili sljedeće tvrdnje?

	U potpunosti se slažem	Donekle se slažem	Donekle se ne slažem	Uopšte se ne slažem	Ne znam
Žena žrtva trgovine ljudima ima više povjerenja u policajku	53.9%	25.9%	10.9%	6.2%	3.1%
Policajka može brže da ostvari kontakt i povjerenje u radu sa ženom žrtvom porodičnog nasilja ili nekog drugog oblika nasilja nad ženama	52.5%	28%	9.7%	7.1%	2.7%
Miješana patrola sastavljena od policajaca i policajki doprinosi bržoj i otvorenijoj saradnji građana i policije	51.2%	25.5%	12%	6.9%	4.4%
Žene mogu da obavljaju svaki posao, uključujući i posao policajca/ke	45.9%	33.6%	10.3%	8.6%	1.7%
Policajka može brže da ostvari povjerenje sa građanima i grupama iz lokalne zajednice.	45.3%	29.9%	13.8%	8.4%	2.7%
Žene u Crnoj Gori čine više od pola stanovništva, pa je potrebno i više policajki u službi	49%	27.8%	12%	7.7%	3.6%

Analizirajući kako građani ocjenjuju ulogu žena u policiji, izdvajaju se sledeće tvrdnje s kojima se najviše slažu:

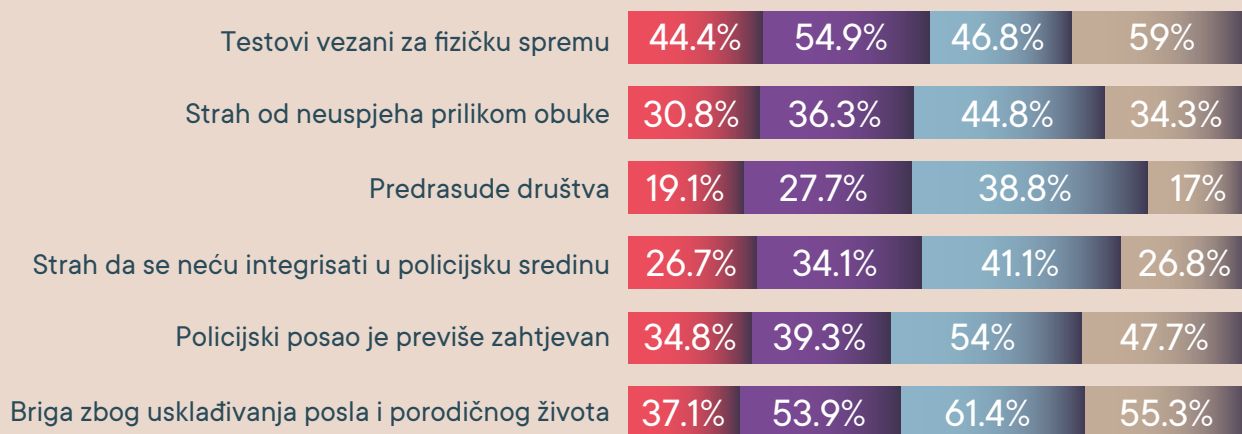
1. „Žena žrtva trgovine ljudima ima više povjerenja u policajku“: Sa ukupnom saglasnošću od 79.8% (53.9% „U potpunosti se slažem“ i 25.9% „Donekle se slažem“), ovo je tvrdnja s kojom se ispitanici najviše slažu, što ukazuje na percepciju da žene koje su bile žrtve imaju tendenciju da više vjeruju ženskim pripadnicima policije.

2. „Policajka može brže da ostvari kontakt i povjerenje

u radu sa ženom žrtvom porodičnog nasilja ili nekog drugog oblika nasilja nad ženama“: Ova tvrdnja ima sličan stepen saglasnosti, sa 80.5% ispitanika koji se slažu (52.5% „U potpunosti se slažem“ i 28% „Donekle se slažem“), što reflektuje mišljenje da žene u policiji mogu efikasnije da komuniciraju sa žrtvama nasilja.

3. Tvrdnja da „Žene mogu da obavljaju svaki posao, uključujući i posao policajca/ke“ takođe ima visok stepen saglasnosti sa 79.5% ukupne podrške (45.9% „U potpunosti se slažem“ i 33.6% „Donekle se slažem“).

Da razmatrate karijeru u policiji, koja bi bila vaša glavna briga? (Odgovarale samo žene)



U 2023. godini, najveću brigu predstavljaju “Testovi vezani za fizičku spremu” sa 44.4% žena koje to navode kao glavnu brigu. Ovo je značajan pad u odnosu na 2022. godinu, kada je 54.9% žena smatralo to glavnom brigom.

Slijedi “Briga zbog usklađivanja posla i porodičnog života” sa 37.1%, što je takođe značajno smanjenje u poređenju sa 53.9% u 2022. godini. Ovo ukazuje na to da je balans između profesionalnih obaveza i porodičnog života i dalje važan faktor za žene, ali manje izražen nego prethodnih godina.

“Policijski posao je previše zahtjevan” je treća briga sa

34.8%, smanjujući se od 39.3% u 2022. godini, što sugeriše da iako je percepcija zahtjevnosti posla i dalje prisutna, ona je u blagom opadanju.

Brige kao “Strah od neuspjeha prilikom obuke” i “Strah da se neću integrirati u policijsku sredinu” takođe pokazuju pad, sa 30.8% (pad od 5.5 procentnih poena) i 26.7% (pad od 7.4 procentnih poena) u 2023. godini, respektivno.

“Predrasude društva” su takođe manje izražene kao briga u 2023. godini, sa 19.1% u poređenju sa 27.7% u 2022. godini, ukazujući na mogući napredak u društvenim stavovima prema ženama u policijskim poslovima.

Postoji li neki online/digitalni servis koji biste voljeli da Uprava policije obezbijedi. Objasnite o čemu se radi? (otvoreno pitanje)



Ne/Ne znam



Online servis u kojem bi moglo da se prijavi nasilje



Servis za informisanje građana



Servis o aktivnostima policije



Servis putem kojeg bi moglo da se prijavi narušavanje javnog reda i mira



Online stranica za anonimne prijave



Servis za prijavu korupcije i nepravilnost policije



Registar seksualnih prestupnika



Za 2023. godinu, ogromna većina ispitanika, 95.6%, ne zna ili ne misli da postoji potreba za novim online/digitalnim servisom od strane Uprave policije, što je značajan porast u poređenju sa 86.9% u 2022. godini.

Međutim, postoje pojedine usluge koje mali procenat ispitanika želi:

“Online servis u kojem bi moglo da se prijavi nasilje” podržava 1.7% ispitanika, što je malo smanjenje u odnosu na 1.9% iz 2022. godine.

“Servis za informisanje građana” želi 1.2% ispitanika, što je pad sa 4.9% u 2022. godini.

Ovi podaci ukazuju na to da većina ispitanika nije svjesna potencijalnih prednosti koje bi digitalni servisi mogli ponuditi ili smatraju da trenutne usluge Uprave policije zadovoljavaju njihove potrebe. Tamo gdje postoji interes, on se najviše odnosi na servise koji bi omogućili prijavljivanje nasilja i bolje informisanje građana.

Informisanje

Uopšteno govoreći, koliko ste Vi lično informisani o radu policije



U potpunosti



Uglavnom jesam



Djelimično jesam



Nemam gotovo nikakvih informacija



U 2023. godini, ukupno 58.2% ispitanika se smatra informisanim o radu policije, kada se sabere 10.1% koji su “U potpunosti” informisani i 48.1% koji se osjećaju “Uglavnom jesam” informisani.

Sa druge strane, kada se sabere 24.5% ispitanika koji su “Djelimično jesam” informisani i 17.4% koji “Nemam gotovo nikakvih informacija”, dobija se 41.9% građana koji se osjećaju manje informisani ili gotovo neinformisani o aktivnostima policije.

Ukoliko niste ili ste samo djelimično informisani zbog čega je to tako?

2023 2022

Ne razumijem o čemu se tu radi



Nejasna mi je terminologija kojom se o tom pitanju izvještava



Previše se priča o korupciji i organizovanom kriminalu, a premalo o drugim temama kojima se policija bavi



Informacije su površne i suviše opšte, nema rasprava o konkretnim temama koje me interesuju



Nema dovoljno informacija u medijima



Ne interesuje me ta tema



Policija je zatvorena institucija i ne pružaju dovoljno informacija



Medu razlozima zbog kojih ispitanici nisu ili su samo djelimično informisani o radu policije u 2023. godini, tri sa najvećim procentima su:

1. „Policija je zatvorena institucija i ne pružaju dovoljno informacija“: Ovaj razlog je na prvom mjestu sa 49.6%, iako je to smanjenje od 1.2 procentnih poena u odnosu na 2022. godinu kada je bilo 50.8%.

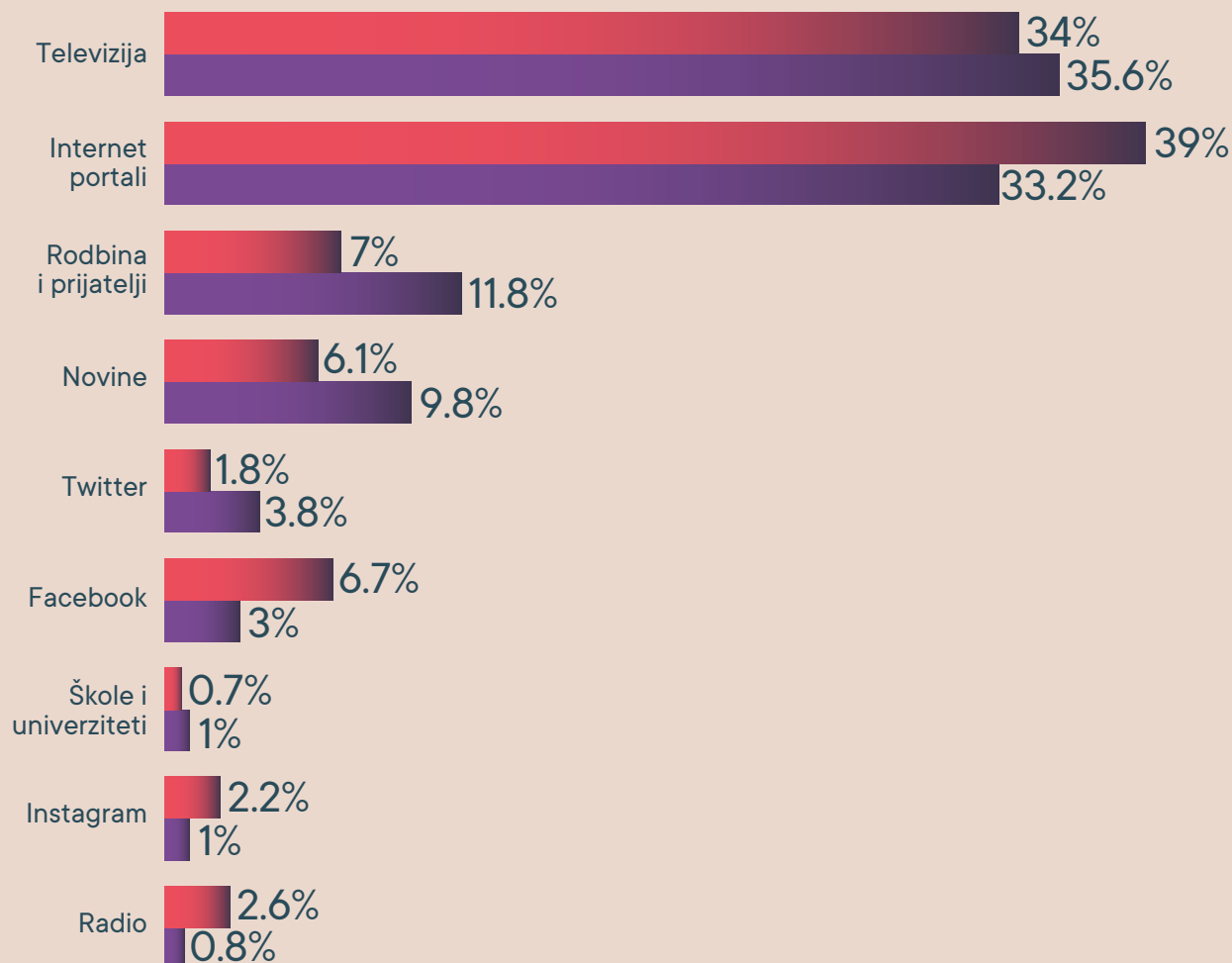
2. „Ne interesuje me ta tema“: Na drugom mjestu je nedostatak interesovanja za temu, sa 48% ispitanika koji navode ovaj razlog, što je porast od 6.1 procentnih poena u poređenju sa 41.9% iz prethodne godine.

3. „Nema dovoljno informacija u medijima“: Sa 47.3% ispitanika koji navode ovaj razlog, to je blagi pad od 1.3 procentnih poena od 48.6% u 2022. godini.

Dodatno, „Informacije su površne i suviše opšte, nema rasprava o konkretnim temama koje me interesuju“ je razlog koji navodi 43.4% ispitanika, što je značajno smanjenje od 6.4 procentnih poena u poređenju sa prethodnom godinom.

Ovi podaci ukazuju na to da percipirana zatvorenost policije, nedostatak interesovanja za temu, i oskudnost informacija u medijima ostaju kao glavne prepreke za potpuno informisanje građana o radu policije.

Na koji način se najčešće informišete o radu crnogorske policije?



Analizirajući načine na koje se ispitanici informišu o radu crnogorske policije u 2023. godini, tri najčešća izvora informacija su:

„Internet portali“: Ovo je najčešći izvor informacija sa 39% ispitanika koji ga koriste, što je porast od 5.8 procentnih poena u odnosu na 2022. godinu, kada je 33.2% ispitanika koristilo internet portale.

„Televizija“: Sa 34% ispitanika koji navode televiziju kao izvor informacija, ovo je drugi najčešći način informisanja, iako je to blagi pad od 1.6 procentnih poena u poređenju

sa 35.6% u 2022. godini.

„Facebook“: Na trećem mjestu po popularnosti je Facebook, sa 6.7% ispitanika koji se informišu putem ove platforme, što je značajan porast od 3.7 procentnih poena od 3% u 2022. godini.

S druge strane, tradicionalniji mediji poput „Novina“ i „Radija“ su na nižim pozicijama sa 6.1% i 2.6% ispitanika koji ih koriste u 2023. godini, što je smanjenje za „Novine“ od 3.7 procentnih poena, ali povećanje za „Radio“ od 1.8 procentnih poena.

O kojim temama vezanim za rad policije biste voljeli da dobijete više informacija?

2023 2022 2021 2020

Borba protiv organizovanog kriminala



Borba protiv korupcije



Pranje novca



Informacije iz oblasti saobraćaja



Borba protiv terorizma i nasilnog ekstremizma



Sajber kriminal



Ispunjavanje obaveza iz procesa pristupanja EU



Upravljanje migracijama



Mjerama granične kontrole



Međunarodna policijska saradnja



U 2023. godini, tri teme vezane za rad policije o kojima ispitanici izražavaju najveću želju da dobiju više informacija su:

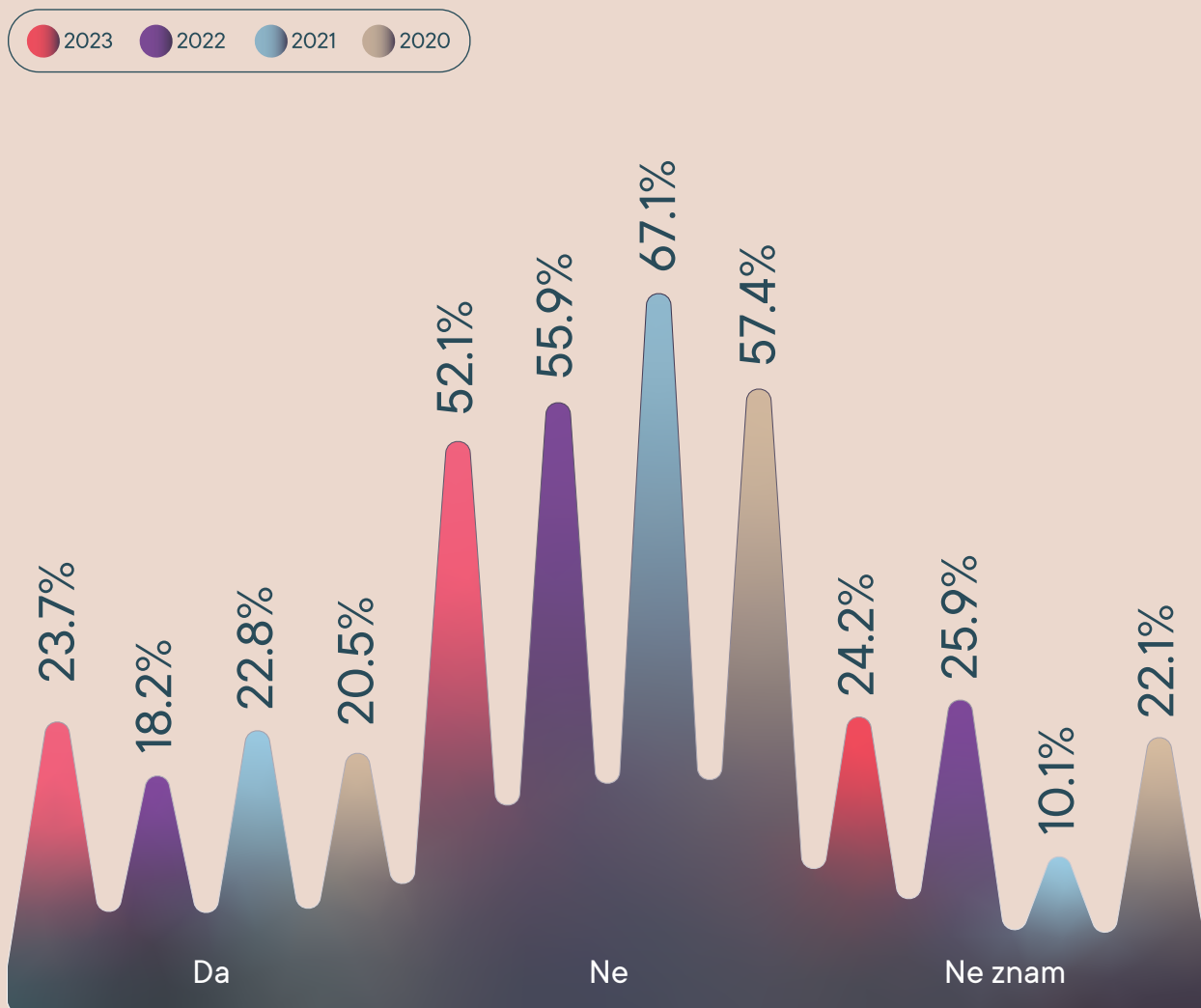
1. „Borba protiv organizovanog kriminala“: Najveći interes sa 67.9% ispitanika koji žele više informacija, iako je to blagi pad u poređenju sa 68.8% u 2022. godini.
2. „Borba protiv korupcije“: Na drugom mjestu sa 62.7% ispitanika koji traže više informacija, što je smanjenje od 3 procentna poena od 65.7% u 2022. godini.
3. „Pranje novca“: Sa 39.5% ispitanika koji su zainteresovani

za više informacija, ova tema pokazuje značajan pad interesovanja od 7.6 procentnih poena u poređenju sa 47.1% u 2022. godini.

Ostale teme poput „Informacija iz oblasti saobraćaja“, „Borba protiv terorizma i nasilnog ekstremizma“ i „Sajber kriminal“ takođe su zabilježile pad u interesovanju u poređenju sa prethodnom godinom.

Interes za „Ispunjavanje obaveza iz procesa pristupanja EU“, „Upravljanje migracijama“, i „Mjerama granične kontrole“ takođe je smanjen, dok je interes za „Međunarodnu policijsku saradnju“ porastao u odnosu na 2022. godinu.

U slučaju da biste bili zainteresovani za rad u Policiji, smatrate li da imate pristup dovoljnoj količini informacija o načinima regrutacije?



Za 2023. godinu, 23.7% ispitanika smatra da imaju pristup dovoljnoj količini informacija o načinima regrutacije za rad u Policiji, što je porast od 5.5 procentnih poena u odnosu na 2022. godinu kada je to iznosilo 18.2%.

Međutim, većina ispitanika, 52.1%, ne smatra da ima dovoljno informacija, iako je to smanjenje u odnosu na

55.9% u 2022. godini, i značajno smanjenje u poređenju sa 67.1% u 2021. godini.

Kategorija "Ne znam" je zastupljena sa 24.2% u 2023. godini, što je manje nego prethodne godine kada je bilo 25.9%, ali znatno više u odnosu na 10.1% u 2021. godini.

05 Aneks

Metodologija

Dizajn uzorka

Posmatranje procijenjene populacije iz ankete zasnovane na uzorku, zahtijeva da uzorak bude reprezentativan za cijelu populaciju. Najbolji rezultati se postižu probabilističkim uzorkovanjem, pri čemu svaka jedinica ima poznatu vjerovatnoću odabira. U ovom istraživanju je korišćen slučajni stratifikovani višestepeni uzorak, u kojem su biračka mjesta izabrana kao jedinice prve faze, domaćinstva su izabrana kao jedinice druge faze prema unaprijed određenom koraku, a lica u domaćinstvu su odabrana kao jedinice posljednje etape (metodom rođendana).

Stratifikacija i alokacija

Okvir za izbor uzorka je Popis stanovništva iz 2011. godine, Procjene stanovništva za 2021. godinu i Birački spisak za 2021. godinu.

Ciljna populacija su punoljetni građani. Kao što je već opisano, primjenjen je višestepeni dizajn uzorka. Jedinice su grupisane u 6 stratuma (grupa) prema teritorijalnoj podjeli (Sjever, Centar, Jug) i prema tipu naselja (gradska i ruralna). Broj jedinica prve etape je odabran metodom vjerovatnoće proporcionalne broju osoba od 18 i više godina.

Jedinice druge faze, domaćinstva, odabrane su jednostavnim slučajnim uzorkom, sa unaprijed definisanim korakom kako bi se obezbijedila slučajnost i izbor 10 domaćinstava na nivou biračkog mjesta.

Jedinice posljednje etape su bile osobe u domaćinstvu odabrane metodom posljednjeg rođendana.

Veličina uzorka

1000 domaćinstava i 1000 lica raspoređeno u 19 opština Crne Gore.

Ponderisanje

Ponderi su izračunati u nekoliko uzastopnih koraka. Prvo su računati dizajn ponderi. Pošto se izbor biračkih okruga vrši sa vjerovatnoćama proporcionalnim broju lica starijih od 18 godina, dobijamo vjerovatnoću u prvoj fazi selekcije. U drugoj fazi selekcije dobijamo vjerovatnoću izbora domaćinstva u okviru biračkog mjesta.

Konačni ponderi domaćinstava i lica izračunati su tako što su ponderi normalizovani tako da je ponderisani broj domaćinstava/osoba bio jednak neponderisanom broju domaćinstava/lica.

