
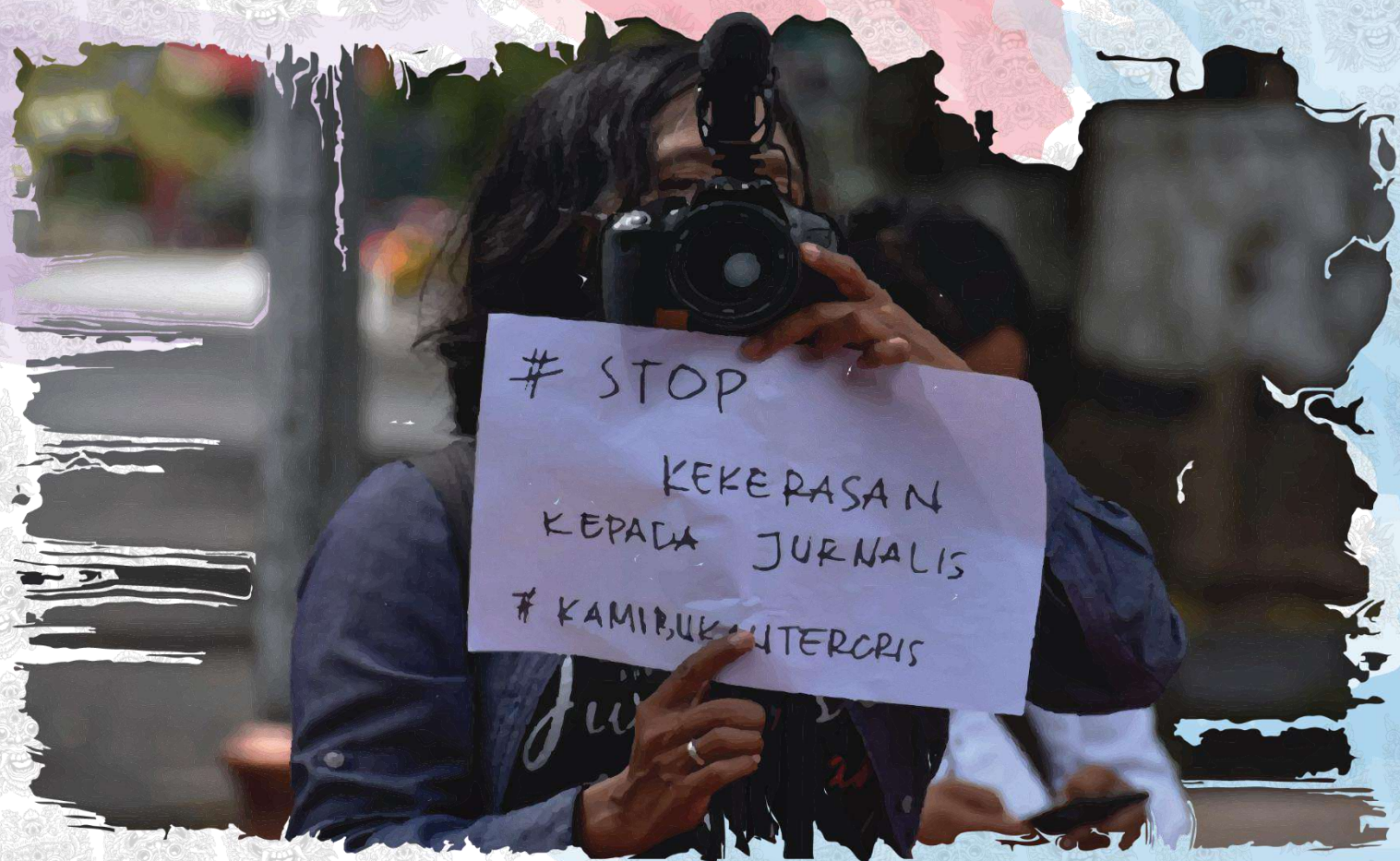




DEWANPERS

INDEKS KEMERDEKAAN PERS TAHUN 2023



HASIL SURVEI
PER PROVINSI

DAFTAR ISI

DAFTAR ISI	i
DAFTAR GAMBAR	xxi
DAFTAR TABEL	xliii
DAFTAR GRAFIK	lii
BAB 1 PROVINSI ACEH	1
1.1 RINGKASAN EKSEKUTIF INDEKS KEMERDEKAAN PERS 2023 PROVINSI ACEH	1
1.2 DEMOGRAFI PROVINSI ACEH	2
1.2.1 Topografi Provinsi Aceh	2
1.2.2 Demografi Sosial Ekonomi Provinsi Aceh	4
1.3 GAMBARAN UMUM KONDISI KEMERDEKAAN PERS PROVINSI ACEH	7
1.3.1 Demografi Perusahaan Pers Provinsi Aceh	7
1.3.2 Kondisi Kemerdekaan Pers Provinsi Aceh	8
1.4 PROFIL INFORMAN AHLI PROVINSI ACEH	10
1.4.1 Informan Ahli Provinsi Aceh	10
1.5 INDEKS KEMERDEKAAN PERS TAHUN 2023 PROVINSI ACEH	11
1.5.1 Rekap Indeks Kemerdekaan Pers Tahun 2023 Provinsi Aceh	11
1.5.2 Tren Indeks Kemerdekaan Pers Tahun 2023 Provinsi Aceh	11
1.5.3 Kondisi Lingkungan Fisik dan Politik Indeks Kemerdekaan Pers 2023 Provinsi Aceh	12
1.5.4 Kondisi Lingkungan Ekonomi Indeks Kemerdekaan Pers 2023 Provinsi Aceh	22
1.5.5 Kondisi Lingkungan Hukum Indeks Kemerdekaan Pers 2023 Provinsi Aceh	27
1.6 REKOMENDASI INDEKS KEMERDEKAAN PERS PROVINSI ACEH	34
1.7 KESIMPULAN INDEKS KEMERDEKAAN PERS PROVINSI ACEH	35
BAB 2 PROVINSI SUMATERA UTARA	36
2.1 RINGKASAN EKSEKUTIF INDEKS KEMERDEKAAN PERS 2023 PROVINSI SUMATERA UTARA	36
2.2 DEMOGRAFI PROVINSI SUMATERA UTARA	37
2.2.1 Topografi Provinsi Sumatera Utara	37
2.2.2 Demografi Sosial Ekonomi Provinsi Sumatera Utara	38
2.3 GAMBARAN UMUM KONDISI KEMERDEKAAN PERS PROVINSI SUMATERA UTARA	41
2.3.1 Demografi Perusahaan Pers Provinsi Sumatera Utara	41
2.3.2 Kondisi Kemerdekaan Pers Provinsi Sumatera Utara	42
2.4 PROFIL INFORMAN AHLI PROVINSI SUMATERA UTARA	44
2.4.1 Informan Ahli Provinsi Sumatera Utara	44
2.5 INDEKS KEMERDEKAAN PERS TAHUN 2023 PROVINSI SUMATERA UTARA	45
2.5.1 Rekap Indeks Kemerdekaan Pers Tahun 2023 Provinsi Sumatera Utara	45

2.5.2	Tren Indeks Kemerdekaan Pers Tahun 2023 Provinsi Sumatera Utara.....	45
2.5.3	Kondisi Lingkungan Fisik Politik Indeks Kemerdekaan Pers 2023 Provinsi Sumatera Utara.....	47
2.5.4	Kondisi Lingkungan Ekonomi Indeks Kemerdekaan Pers 2023 Provinsi Sumatera Utara.....	56
2.5.5	Kondisi Lingkungan Hukum Indeks Kemerdekaan Pers 2023 Provinsi Sumatera Utara.....	60
2.6	REKOMENDASI INDEKS KEMERDEKAAN PERS PROVINSI SUMATERA UTARA	67
2.7	KESIMPULAN INDEKS KEMERDEKAAN PERS PROVINSI SUMATERA UTARA	67
BAB 3	PROVINSI SUMATERA BARAT	69
3.1	RINGKASAN EKSEKUTIF INDEKS KEMERDEKAAN PERS 2023 PROVINSI SUMATERA BARAT	69
3.2	DEMOGRAFI PROVINSI SUMATERA BARAT.....	70
3.2.1	Topografi Provinsi Sumatera Barat	70
3.2.2	Demografi Sosial Ekonomi Provinsi Sumatera Barat	71
3.3	GAMBARAN UMUM KONDISI KEMERDEKAAN PERS PROVINSI SUMATERA BARAT	73
3.3.1	Demografi Perusahaan Pers Provinsi Sumatera Barat.....	74
3.3.2	Kondisi Kemerdekaan Pers Provinsi Sumatera Barat	75
3.4	PROFIL INFORMAN AHLI PROVINSI SUMATERA BARAT	77
3.4.1	Informan Ahli Provinsi Sumatera Barat	77
3.5	INDEKS KEMERDEKAAN PERS TAHUN 2023 PROVINSI SUMATERA BARAT.....	78
3.5.1	Rekap Indeks Kemerdekaan Pers Tahun 2023 Provinsi Sumatera Barat	78
3.5.2	Tren Indeks Kemerdekaan Pers Tahun 2023 Provinsi Sumatera Barat	78
3.5.3	Kondisi Lingkungan Fisik Politik Indeks Kemerdekaan Pers 2023 Provinsi Sumatera Barat.....	79
3.5.4	Kondisi Lingkungan Ekonomi Indeks Kemerdekaan Pers 2023 Provinsi Sumatera Barat.....	89
3.5.5	Kondisi Lingkungan Hukum Indeks Kemerdekaan Pers 2023 Provinsi Sumatera Barat.....	95
3.6	REKOMENDASI INDEKS KEMERDEKAAN PERS PROVINSI SUMATERA BARAT	101
3.7	KESIMPULAN INDEKS KEMERDEKAAN PERS 2023 PROVINSI SUMATERA BARAT.....	102
BAB 4	PROVINSI RIAU.....	103
4.1	RINGKASAN EKSEKUTIF INDEKS KEMERDEKAAN PERS 2023 PROVINSI RIAU.....	103
4.2	DEMOGRAFI PROVINSI RIAU.....	104
4.2.1	Topografi Provinsi Riau.....	104
4.2.2	Demografi Sosial Ekonomi Provinsi Riau.....	105
4.3	GAMBARAN UMUM KONDISI KEMERDEKAAN PERS PROVINSI RIAU	108

4.3.1	Demografi Perusahaan Pers Provinsi Riau.....	108
4.3.2	Kondisi Kemerdekaan Pers Provinsi Riau.....	109
4.4	PROFIL INFORMAN AHLI PROVINSI RIAU	111
4.4.1	Informan Ahli Provinsi Riau.....	111
4.5	INDEKS KEMERDEKAAN PERS TAHUN 2023 PROVINSI RIAU	112
4.5.1	Rekap Indeks Kemerdekaan Pers Tahun 2023 Provinsi Riau	112
4.5.2	Tren Indeks Kemerdekaan Pers Tahun 2023 Provinsi Riau	112
4.5.3	Kondisi Lingkungan Fisik Politik Indeks Kemerdekaan Pers 2023 Provinsi Riau	114
4.5.4	Kondisi Lingkungan Ekonomi Indeks Kemerdekaan Pers 2023 Provinsi Riau.....	124
4.5.5	Kondisi Lingkungan Hukum Indeks Kemerdekaan Pers 2023 Provinsi Riau	130
4.6	REKOMENDASI INDEKS KEMERDEKAAN PERS PROVINSI RIAU	136
4.7	KESIMPULAN INDEKS KEMERDEKAAN PERS PROVINSI RIAU	137
BAB 5	PROVINSI KEPULAUAN RIAU.....	138
5.1	RINGKASAN EKSEKUTIF INDEKS KEMERDEKAAN PERS 2023 PROVINSI KEPULAUAN RIAU.....	138
5.2	DEMOGRAFI PROVINSI KEPULAUAN RIAU.....	139
5.2.1	Topografi Provinsi Kepulauan Riau	139
5.2.2	Demografi Sosial Ekonomi Provinsi Kepulauan Riau	140
5.3	GAMBARAN UMUM KONDISI KEMERDEKAAN PERS PROVINSI KEPULAUAN RIAU.....	142
5.3.1	Demografi Perusahaan Pers Provinsi Kepulauan Riau	143
5.3.2	Kondisi Kemerdekaan Pers Provinsi Kepulauan Riau	144
5.4	PROFIL INFORMAN AHLI PROVINSI KEPULAUAN RIAU“	146
5.4.1	Informan Ahli Provinsi Kepulauan Riau	146
5.5	INDEKS KEMERDEKAAN PERS TAHUN 2023 PROVINSI KEPULAUAN RIAU	147
5.5.1	Rekap Indeks Kemerdekaan Pers Tahun 2023 Provinsi Kepulauan Riau	147
5.5.2	Tren Indeks Kemerdekaan Pers Tahun 2023 Provinsi Kepulauan Riau.....	147
5.5.3	Kondisi Lingkungan Fisik Politik Indeks Kemerdekaan Pers 2023 Provinsi Kepulauan Riau.....	149
5.5.4	Kondisi Lingkungan Ekonomi Indeks Kemerdekaan Pers 2023 Provinsi Kepulauan Riau.....	158
5.5.5	Kondisi Lingkungan Hukum Indeks Kemerdekaan Pers 2023 Provinsi Kepulauan Riau.....	164
5.6	REKOMENDASI INDEKS KEMERDEKAAN PERS PROVINSI KEPULAUAN RIAU.....	170
5.7	KESIMPULAN INDEKS KEMERDEKAAN PERS PROVINSI KEPULAUAN RIAU.....	170
BAB 6	PROVINSI JAMBI	172
6.1	RINGKASAN EKSEKUTIF INDEKS KEMERDEKAAN PERS 2023 PROVINSI JAMBI.....	172
6.2	DEMOGRAFI PROVINSI JAMBI.....	174

6.2.1	Topografi Provinsi Jambi.....	174
6.2.2	Demografi Sosial Ekonomi Provinsi Jambi.....	175
6.3	GAMBARAN UMUM KONDISI KEMERDEKAAN PERS PROVINSI JAMBI.....	178
6.3.1	Demografi Perusahaan Pers Provinsi Jambi.....	178
6.3.2	Kondisi Kemerdekaan Pers Provinsi Jambi.....	179
6.4	PROFIL INFORMAN AHLI PROVINSI JAMBI.....	181
6.4.1	Informan Ahli Provinsi Jambi.....	181
6.5	INDEKS KEMERDEKAAN PERS TAHUN 2023 PROVINSI JAMBI.....	182
6.5.1	Rekap Indeks Kemerdekaan Pers Tahun 2023 Provinsi Jambi.....	182
6.5.2	Tren Indeks Kemerdekaan Pers Tahun 2023 Provinsi Jambi.....	182
6.5.3	Kondisi Lingkungan Fisik Politik Indeks Kemerdekaan Pers 2023 Provinsi Jambi.....	184
6.5.4	Kondisi Lingkungan Ekonomi Indeks Kemerdekaan Pers 2023 Provinsi Jambi.....	194
6.5.5	Kondisi Lingkungan Hukum Indeks Kemerdekaan Pers 2023 Provinsi Jambi.....	200
6.6	REKOMENDASI INDEKS KEMERDEKAAN PERS PROVINSI JAMBI.....	207
6.7	KESIMPULAN INDEKS KEMERDEKAAN PERS PROVINSI JAMBI.....	207
BAB 7	PROVINSI SUMATERA SELATAN.....	209
7.1	RINGKASAN EKSEKUTIF INDEKS KEMERDEKAAN PERS 2023 PROVINSI SUMATERA SELATAN.....	209
7.2	DEMOGRAFI PROVINSI SUMATERA SELATAN.....	210
7.2.1	Topografi Provinsi Sumatera Selatan.....	210
7.2.2	Demografi Sosial Ekonomi Provinsi Sumatera Selatan.....	211
7.3	GAMBARAN UMUM KONDISI KEMERDEKAAN PERS PROVINSI SUMATERA SELATAN.....	214
7.3.1	Demografi Perusahaan Pers Provinsi Sumatera Selatan.....	214
7.3.2	Kondisi Kemerdekaan Pers Provinsi Sumatera Selatan.....	215
7.4	INFORMAN AHLI PROVINSI SUMATERA SELATAN.....	217
7.4.1	Informan Ahli Provinsi Sumatera Selatan.....	217
7.5	INDEKS KEMERDEKAAN PERS TAHUN 2023 PROVINSI SUMATERA SELATAN.....	218
7.5.1	Rekap Indeks Kemerdekaan Pers Tahun 2023 Provinsi Sumatera Selatan.....	218
7.5.2	Tren Indeks Kemerdekaan Pers Tahun 2023 Provinsi Sumatera Selatan.....	218
7.5.3	Kondisi Lingkungan Fisik Politik Indeks Kemerdekaan Pers 2023 Provinsi Sumatera Selatan.....	220
7.5.4	Kondisi Lingkungan Ekonomi Indeks Kemerdekaan Pers 2023 Provinsi Sumatera Selatan.....	230
7.5.5	Kondisi Lingkungan Hukum Indeks Kemerdekaan Pers 2023 Provinsi Sumatera Selatan.....	236
7.6	REKOMENDASI INDEKS KEMERDEKAAN PERS PROVINSI SUMATERA SELATAN.....	243
7.7	KESIMPULAN INDEKS KEMERDEKAAN PERS PROVINSI SUMATERA SELATAN.....	244
BAB 8	PROVINSI BENGKULU.....	245

8.1	RINGKASAN EKSEKUTIF INDEKS KEMERDEKAAN PERS 2023 PROVINSI BENGKULU.....	245
8.2	DEMOGRAFI PROVINSI BENGKULU.....	247
8.2.1	Topografi Provinsi Bengkulu.....	247
8.2.2	Demografi Sosial Ekonomi Provinsi Bengkulu	248
8.3	GAMBARAN UMUM KONDISI KEMERDEKAAN PERS PROVINSI BENGKULU.....	251
8.3.1	Demografi Perusahaan Pers Provinsi Bengkulu.....	251
8.3.2	Kondisi Kemerdekaan Pers Provinsi Bengkulu	252
8.4	PROFIL INFORMAN AHLI PROVINSI BENGKULU.....	254
8.4.1	Informan Ahli Provinsi Bengkulu.....	254
8.5	INDEKS KEMERDEKAAN PERS TAHUN 2023 PROVINSI BENGKULU	255
8.5.1	Rekap Indeks Kemerdekaan Pers Tahun 2023 Provinsi Bengkulu	255
8.5.2	Tren Indeks Kemerdekaan Pers Tahun 2023 Provinsi Bengkulu	255
8.5.3	Kondisi Lingkungan Fisik Politik Indeks Kemerdekaan Pers 2023 Provinsi Bengkulu	257
8.5.4	Kondisi Lingkungan Ekonomi Indeks Kemerdekaan Pers 2023 Provinsi Bengkulu	266
8.5.5	Kondisi Lingkungan Hukum Indeks Kemerdekaan Pers 2023 Provinsi Bengkulu	272
8.6	REKOMENDASI INDEKS KEMERDEKAAN PERS PROVINSI BENGKULU.....	279
8.7	KESIMPULAN INDEKS KEMERDEKAAN PERS PROVINSI BENGKULU	279
BAB 9	PROVINSI LAMPUNG.....	280
9.1	RINGKASAN EKSEKUTIF INDEKS KEMERDEKAAN PERS 2023 PROVINSI LAMPUNG.....	280
9.2	DEMOGRAFI PROVINSI LAMPUNG.....	281
9.2.1	Topografi Provinsi Lampung.....	281
9.2.2	Demografi Sosial Ekonomi Provinsi Lampung.....	282
9.3	GAMBARAN UMUM KONDISI KEMERDEKAAN PERS PROVINSI LAMPUNG.....	285
9.3.1	Demografi Perusahaan Pers Provinsi Lampung.....	285
9.3.2	Kondisi Kemerdekaan Pers Provinsi Lampung.....	286
9.4	PROFIL INFORMAN AHLI PROVINSI LAMPUNG	288
9.4.1	Informan Ahli Provinsi Lampung.....	288
9.5	INDEKS KEMERDEKAAN PERS TAHUN 2023 PROVINSI LAMPUNG.....	289
9.5.1	Rekap Indeks Kemerdekaan Pers Tahun 2023 Provinsi Lampung.....	289
9.5.2	Tren Indeks Kemerdekaan Pers Tahun 2023 Provinsi Lampung	289
9.5.3	Kondisi Lingkungan Fisik Politik Indeks Kemerdekaan Pers 2023 Provinsi Lampung	290
9.5.4	Kondisi Lingkungan Ekonomi Indeks Kemerdekaan Pers 2023 Provinsi Lampung	298
9.5.5	Kondisi Lingkungan Hukum Indeks Kemerdekaan Pers 2023 Provinsi Lampung	303

9.6	REKOMENDASI INDEKS KEMERDEKAAN PERS PROVINSI LAMPUNG	310
9.7	KESIMPULAN INDEKS KEMERDEKAAN PERS 2023 PROVINSI LAMPUNG	310
BAB 10	PROVINSI KEPULAUAN BANGKA BELITUNG.....	311
10.1	RINGKASAN EKSEKUTIF INDEKS KEMERDEKAAN PERS 2023 PROVINSI KEPULAUAN BANGKA BELITUNG.....	311
10.2	DEMOGRAFI PROVINSI KEPULAUAN BANGKA BELITUNG	313
10.2.1	Topografi Provinsi Kepulauan Bangka Belitung.....	313
10.2.2	Demografi Sosial Ekonomi Provinsi Kepulauan Bangka Belitung	314
10.3	GAMBARAN UMUM KONDISI KEMERDEKAAN PERS PROVINSI KEPULAUAN BANGKA BELITUNG.....	317
10.3.1	Demografi Perusahaan Pers Provinsi Kepulauan Bangka Belitung.....	317
10.3.2	Kondisi Kemerdekaan Pers Provinsi Kepulauan Bangka Belitung	318
10.4	PROFIL INFORMAN AHLI PROVINSI KEPULAUAN BANGKA BELITUNG.....	320
10.4.1	Informan Ahli Provinsi Kepulauan Bangka Belitung	320
10.5	INDEKS KEMERDEKAAN PERS TAHUN 2023 PROVINSI KEPULAUAN BANGKA BELITUNG.....	321
10.5.1	Rekap Indeks Kemerdekaan Pers Tahun 2023 Provinsi Kepulauan Bangka Belitung.....	321
10.5.2	Tren Indeks Kemerdekaan Pers Tahun 2023 Provinsi Kepulauan Bangka Belitung.....	322
10.5.3	Kondisi Lingkungan Fisik Politik Indeks Kemerdekaan Pers 2023 Provinsi Kepulauan Bangka Belitung.....	323
10.5.4	Kondisi Lingkungan Ekonomi Indeks Kemerdekaan Pers 2023 Provinsi Kepulauan Bangka Belitung.....	335
10.5.5	Kondisi Lingkungan Hukum Indeks Kemerdekaan Pers 2023 Provinsi Kepulauan Bangka Belitung.....	341
10.6	REKOMENDASI INDEKS KEMERDEKAAN PERS PROVINSI KEPULAUAN BANGKA BELITUNG.....	348
10.7	KESIMPULAN INDEKS KEMERDEKAAN PERS PROVINSI KEPULAUAN BANGKA BELITUNG.....	348
BAB 11	PROVINSI BANTEN.....	350
11.1	RINGKASAN EKSEKUTIF INDEKS KEMERDEKAAN PERS 2023 PROVINSI BANTEN.....	350
11.2	DEMOGRAFI PROVINSI BANTEN.....	351
11.2.1	Topografi Provinsi Banten.....	351
11.2.2	Demografi Sosial Ekonomi Provinsi Banten	352
11.3	GAMBARAN UMUM KEMERDEKAAN PERS PROVINSI BANTEN	355
11.3.1	Demografi Perusahaan Pers Provinsi Banten.....	355
11.3.2	Kondisi Kemerdekaan Pers Provinsi Banten	356
11.4	PROFIL INFORMAN AHLI PROVINSI BANTEN	358
11.4.1	Informan Ahli Provinsi Banten.....	358
11.5	INDEKS KEMERDEKAAN PERS TAHUN 2023 PROVINSI BANTEN.....	359

11.5.1	Rekap Indeks Kemerdekaan Pers Tahun 2023 Provinsi Banten	359
11.5.2	Tren Indeks Kemerdekaan Pers Tahun 2023 Provinsi Banten	359
11.5.3	Kondisi Lingkungan Fisik Politik Indeks Kemerdekaan Pers 2023 Provinsi Banten	360
11.5.4	Kondisi Lingkungan Ekonomi Indeks Kemerdekaan Pers 2023 Provinsi Banten	369
11.5.5	Kondisi Lingkungan Hukum Indeks Kemerdekaan Pers 2023 Provinsi Banten	375
11.6	REKOMENDASI INDEKS KEMERDEKAAN PERS PROVINSI BANTEN	382
11.7	KESIMPULAN INDEKS KEMERDEKAAN PERS PROVINSI BANTEN	382
BAB 12	PROVINSI DKI JAKARTA.....	383
12.1	RINGKASAN EKSEKUTIF INDEKS KEMERDEKAAN PERS 2023 PROVINSI DKI JAKARTA.....	383
12.2	DEMOGRAFI PROVINSI DKI JAKARTA.....	385
12.2.1	Topografi Provinsi DKI Jakarta	385
12.2.2	Demografi Sosial Ekonomi Provinsi DKI Jakarta	385
12.3	GAMBARAN UMUM KONDISI KEMERDEKAAN PERS PROVINSI DKI JAKARTA	389
12.3.1	Demografi Perusahaan Pers Provinsi DKI Jakarta	389
12.3.2	Kondisi Kemerdekaan Pers Provinsi DKI Jakarta	390
12.4	PROFIL INFORMAN AHLI PROVINSI DKI JAKARTA.....	392
12.4.1	Informan Ahli Provinsi DKI Jakarta	392
12.5	INDEKS KEMERDEKAAN PERS TAHUN 2023 PROVINSI DKI JAKARTA	393
12.5.1	Rekap Indeks Kemerdekaan Pers Tahun 2023 Provinsi DKI Jakarta	393
12.5.2	Tren Indeks Kemerdekaan Pers Tahun 2023 Provinsi DKI Jakarta.....	393
12.5.3	Kondisi Lingkungan Fisik Politik Indeks Kemerdekaan Pers 2023 Provinsi DKI Jakarta	395
12.5.4	Kondisi Lingkungan Ekonomi Indeks Kemerdekaan Pers 2023 Provinsi DKI Jakarta	404
12.5.5	Kondisi Lingkungan Hukum Indeks Kemerdekaan Pers 2023 Provinsi DKI Jakarta	410
12.6	REKOMENDASI INDEKS KEMERDEKAAN PERS PROVINSI DKI JAKARTA.....	417
12.7	KESIMPULAN INDEKS KEMERDEKAAN PERS PROVINSI DKI JAKARTA.....	417
BAB 13	PROVINSI JAWA BARAT	418
13.1	RINGKASAN EKSEKUTIF INDEKS KEMERDEKAAN PERS 2023 PROVINSI JAWA BARAT	418
13.2	DEMOGRAFI PROVINSI JAWA BARAT	419
13.2.1	Topografi Provinsi Jawa Barat.....	419
13.2.2	Demografi Sosial Ekonomi Provinsi Jawa Barat	420
13.3	GAMBARAN UMUM KONDISI KEMERDEKAAN PERS PROVINSI JAWA BARAT	423
13.3.1	Demografi Perusahaan Pers Provinsi Jawa Barat.....	423
13.3.2	Kondisi Kemerdekaan Pers Provinsi Jawa Barat	424
13.4	PROFIL INFORMAN AHLI PROVINSI JAWA BARAT	426

13.4.1	Informan Ahli Provinsi Jawa Barat.....	426
13.5	INDEKS KEMERDEKAAN PERS TAHUN 2023 PROVINSI JAWA BARAT	427
13.5.1	Rekap Indeks Kemerdekaan Pers Tahun 2023 Provinsi Jawa Barat	427
13.5.2	Tren Indeks Kemerdekaan Pers Tahun 2023 Provinsi Jawa Barat	427
13.5.3	Kondisi Lingkungan Fisik Politik Indeks Kemerdekaan Pers 2023 Provinsi Jawa Barat	428
13.5.4	Kondisi Lingkungan Ekonomi Indeks Kemerdekaan Pers 2023 Provinsi Jawa Barat	436
13.5.5	Kondisi Lingkungan Hukum Indeks Kemerdekaan Pers 2023 Provinsi Jawa Barat	441
13.6	REKOMENDASI INDEKS KEMERDEKAAN PERS PROVINSI JAWA BARAT	447
13.7	KESIMPULAN INDEKS KEMERDEKAAN PERS PROVINSI JAWA BARAT	448
BAB 14	PROVINSI JAWA TENGAH.....	449
14.1	RINGKASAN EKSEKUTIF INDEKS KEMERDEKAAN PERS 2023 PROVINSI JAWA TENGAH	449
14.2	DEMOGRAFI PROVINSI JAWA TENGAH	450
14.2.1	Topografi Provinsi Jawa Tengah.....	450
14.2.2	Demografi Sosial Ekonomi Provinsi Jawa Tengah.....	451
14.3	GAMBARAN UMUM KONDISI KEMERDEKAAN PERS PROVINSI JAWA TENGAH	454
14.3.1	Demografi Perusahaan Pers Provinsi Jawa Tengah.....	454
14.3.2	Kondisi Kemerdekaan Pers Provinsi Jawa Tengah.....	455
14.4	PROFIL INFORMAN AHLI PROVINSI JAWA TENGAH	457
14.4.1	Informan Ahli Provinsi Jawa Tengah.....	457
14.5	INDEKS KEMERDEKAAN PERS TAHUN 2023 PROVINSI JAWA TENGAH.....	458
14.5.1	Rekap Indeks Kemerdekaan Pers Tahun 2023 Provinsi Jawa Tengah.....	458
14.5.2	Tren Indeks Kemerdekaan Pers Tahun 2023 Provinsi Jawa Tengah	458
14.5.3	Kondisi Lingkungan Fisik Politik Indeks Kemerdekaan Pers 2023 Provinsi Jawa Tengah	459
14.5.4	Kondisi Lingkungan Ekonomi Indeks Kemerdekaan Pers 2023 Provinsi Jawa Tengah.....	469
14.5.5	Kondisi Lingkungan Hukum Indeks Kemerdekaan Pers 2023 Provinsi Jawa Tengah.....	474
14.6	REKOMENDASI INDEKS KEMERDEKAAN PERS PROVINSI JAWA TENGAH	481
14.7	KESIMPULAN INDEKS KEMERDEKAAN PERS PROVINSI JAWA TENGAH.....	481
BAB 15	PROVINSI JAWA TIMUR	482
15.1	RINGKASAN EKSEKUTIF INDEKS KEMERDEKAAN PERS 2023 PROVINSI JAWA TIMUR	482
15.2	DEMOGRAFI PROVINSI JAWA TIMUR	483
15.2.1	Topografi Provinsi Jawa Timur.....	483
15.2.2	Demografi Sosial Ekonomi Provinsi Jawa Timur.....	484

15.3	GAMBARAN UMUM KONDISI KEMERDEKAAN PERS PROVINSI JAWA TIMUR.....	487
15.3.1	Demografi Perusahaan Pers Provinsi Jawa Timur.....	487
15.3.2	Kondisi Kemerdekaan Pers Provinsi Jawa Timur.....	488
15.4	PROFIL INFORMAN AHLI PROVINSI JAWA TIMUR.....	490
15.4.1	Informan Ahli Provinsi Jawa Timur.....	490
15.5	INDEKS KEMERDEKAAN PERS TAHUN 2023 PROVINSI JAWA TIMUR.....	491
15.5.1	Rekap Indeks Kemerdekaan Pers Tahun 2023 Provinsi Jawa Timur	491
15.5.2	Tren Indeks Kemerdekaan Pers Tahun 2023 Provinsi Jawa Timur	491
15.5.3	Kondisi Lingkungan Fisik Politik Indeks Kemerdekaan Pers 2023 Provinsi Jawa Timur	492
15.5.4	Kondisi Lingkungan Ekonomi Indeks Kemerdekaan Pers 2023 Provinsi Jawa Timur.....	502
15.5.5	Kondisi Lingkungan Hukum Indeks Kemerdekaan Pers 2023 Provinsi Jawa Timur.....	507
15.6	REKOMENDASI INDEKS KEMERDEKAAN PERS PROVINSI JAWA TIMUR.....	513
15.7	KESIMPULAN INDEKS KEMERDEKAAN PERS PROVINSI JAWA TIMUR.....	513
BAB 16	PROVINSI D.I. YOGYAKARTA.....	514
16.1	RINGKASAN EKSEKUTIF INDEKS KEMERDEKAAN PERS 2023 PROVINSI D.I. YOGYAKARTA.....	514
16.2	DEMOGRAFI PROVINSI D.I. YOGYAKARTA.....	516
16.2.1	Topografi Provinsi D.I. Yogyakarta.....	516
16.2.2	Demografi Sosial Ekonomi Provinsi D.I. Yogyakarta.....	517
16.3	GAMBARAN UMUM KONDISI KEMERDEKAAN PERS PROVINSI D.I. YOGYAKARTA	520
16.3.1	Demografi Perusahaan Pers Provinsi D.I. Yogyakarta.....	520
16.3.2	Kondisi Kemerdekaan Pers Provinsi D.I. Yogyakarta.....	521
16.4	PROFIL INFORMAN AHLI PROVINSI D.I. YOGYAKARTA.....	523
16.4.1	Informan Ahli Provinsi D.I. Yogyakarta.....	523
16.5	INDEKS KEMERDEKAAN PERS TAHUN 2023 PROVINSI D.I YOGYAKARTA	524
16.5.1	Rekap Indeks Kemerdekaan Pers Tahun 2023 Provinsi D.I Yogyakarta	524
16.5.2	Tren Indeks Kemerdekaan Pers Tahun 2023 Provinsi D.I Yogyakarta	524
16.5.3	Kondisi Lingkungan Fisik Politik Indeks Kemerdekaan Pers 2023 Provinsi D.I Yogyakarta.....	525
16.5.4	Kondisi Lingkungan Ekonomi Indeks Kemerdekaan Pers 2023 Provinsi D.I Yogyakarta.....	535
16.5.5	Kondisi Lingkungan Hukum Indeks Kemerdekaan Pers 2023 Provinsi D.I Yogyakarta.....	540
16.6	REKOMENDASI INDEKS KEMERDEKAAN PERS PROVINSI D.I. YOGYAKARTA	546
16.7	KESIMPULAN INDEKS KEMERDEKAAN PERS PROVINSI D.I YOGYAKARTA	546

BAB 17	PROVINSI BALI.....	547
17.1	RINGKASAN EKSEKUTIF INDEKS KEMERDEKAAN PERS 2023 PROVINSI BALI	547
17.2	DEMOGRAFI PROVINSI BALI.....	549
17.2.1	Topografi Provinsi Bali.....	549
17.2.2	Demografi Sosial Ekonomi Provinsi Bali.....	550
17.3	GAMBARAN UMUM KONDISI KEMERDEKAAN PERS PROVINSI BALI	553
17.3.1	Demografi Perusahaan Pers Provinsi Bali.....	553
17.3.2	Kondisi Kemerdekaan Pers Provinsi BALI.....	554
17.4	PROFIL INFORMAN AHLI PROVINSI BALI	555
17.4.1	Informan Ahli Provinsi Bali.....	555
17.5	INDEKS KEMERDEKAAN PERS TAHUN 2023 PROVINSI BALI.....	557
17.5.1	Rekap Indeks Kemerdekaan Pers Tahun 2023 Provinsi Bali.....	557
17.5.2	Tren Indeks Kemerdekaan Pers Tahun 2023 Provinsi Bali.....	557
17.5.3	Kondisi Lingkungan Fisik Politik Indeks Kemerdekaan Pers 2023 Provinsi Bali	560
17.5.4	Kondisi Lingkungan Ekonomi Indeks Kemerdekaan Pers 2023 Provinsi Bali	570
17.5.5	Kondisi Lingkungan Hukum Indeks Kemerdekaan Pers 2023 Provinsi Bali.....	576
17.6	REKOMENDASI INDEKS KEMERDEKAAN PERS PROVINSI BALI	581
17.7	KESIMPULAN INDEKS KEMERDEKAAN PERS PROVINSI BALI.....	582
BAB 18	PROVINSI NUSA TENGGARA BARAT	583
18.1	RINGKASAN EKSEKUTIF INDEKS KEMERDEKAAN PERS 2023 PROVINSI NUSA TENGGARA BARAT	583
18.2	DEMOGRAFI PROVINSI NUSA TENGGARA BARAT	584
18.2.1	Topografi Provinsi Nusa Tenggara Barat	584
18.2.2	Demografi Sosial Ekonomi Provinsi Nusa Tenggara Barat	585
18.3	GAMBARAN UMUM KONDISI KEMERDEKAAN PERS PROVINSI NUSA TENGGARA BARAT	588
18.3.1	Demografi Perusahaan Pers Provinsi Nusa Tenggara Barat	588
18.3.2	Kondisi Kemerdekaan Pers Provinsi Nusa Tenggara Barat	589
18.4	PROFIL INFORMAN AHLI PROVINSI NUSA TENGGARA BARAT.....	590
18.4.1	Informan Ahli Provinsi Nusa Tenggara Barat	590
18.5	INDEKS KEMERDEKAAN PERS TAHUN 2023 PROVINSI NUSA TENGGARA BARAT	591
18.5.1	Rekap Indeks Kemerdekaan Pers Tahun 2023 Provinsi Nusa Tenggara Barat	591
18.5.2	Tren Indeks Kemerdekaan Pers Tahun 2023 Provinsi Nusa Tenggara Barat.....	591
18.5.3	Kondisi Lingkungan Fisik Politik Indeks Kemerdekaan Pers 2023 Provinsi Nusa Tenggara Barat.....	593
18.5.4	Kondisi Lingkungan Ekonomi Indeks Kemerdekaan Pers 2023 Provinsi Nusa Tenggara Barat	603
18.5.5	Kondisi Lingkungan Hukum Indeks Kemerdekaan Pers 2023 Provinsi Nusa Tenggara Barat	608

18.6	REKOMENDASI INDEKS KEMERDEKAAN PERS PROVINSI NUSA TENGGARA TIMUR.....	615
18.7	KESIMPULAN INDEKS KEMERDEKAAN PERS PROVINSI NUSA TENGGARA BARAT	616
BAB 19	PROVINSI NUSA TENGGARA TIMUR	617
19.1	RINGKASAN EKSEKUTIF INDEKS KEMERDEKAAN PERS 2023 PROVINSI NUSA TENGGARA TIMUR	617
19.2	DEMOGRAFI PROVINSI NUSA TENGGARA TIMUR	618
19.2.1	Topografi Provinsi Nusa Tenggara Timur.....	618
19.2.2	Demografi Sosial Ekonomi Provinsi Nusa Tenggara Timur	619
19.3	GAMBARAN UMUM KONDISI KEMERDEKAAN PERS PROVINSI NUSA TENGGARA TIMUR.....	622
19.3.1	Demografi Perusahaan Pers Provinsi Nusa Tenggara Timur.....	622
19.3.2	Kondisi Kemerdekaan Pers Provinsi Nusa Tenggara Timur	623
19.4	PROFIL INFORMAN AHLI PROVINSI NUSA TENGGARA TIMUR.....	625
19.4.1	Informan Ahli Provinsi Nusa Tenggara Timur	625
19.5	INDEKS KEMERDEKAAN PERS TAHUN 2023 PROVINSI NUSA TENGGARA TIMUR.....	626
19.5.1	Rekap Indeks Kemerdekaan Pers Tahun 2023 Provinsi Nusa Tenggara Timur	626
19.5.2	Tren Indeks Kemerdekaan Pers Tahun 2023 Provinsi Nusa Tenggara Timur	627
19.5.3	Kondisi Lingkungan Fisik Politik Indeks Kemerdekaan Pers 2023 Provinsi Nusa Tenggara Timur.....	629
19.5.4	Kondisi Lingkungan Ekonomi Indeks Kemerdekaan Pers 2023 Provinsi Nusa Tenggara Timur.....	639
19.5.5	Kondisi Lingkungan Hukum Indeks Kemerdekaan Pers 2023 Provinsi Nusa Tenggara Timur.....	645
19.6	REKOMENDASI INDEKS KEMERDEKAAN PERS PROVINSI NUSA TENGGARA TIMUR.....	651
19.7	KESIMPULAN INDEKS KEMERDEKAAN PERS PROVINSI NUSA TENGGARA TIMUR.....	652
BAB 20	PROVINSI KALIMANTAN BARAT	653
20.1	RINGKASAN EKSEKUTIF INDEKS KEMERDEKAAN PERS 2023 PROVINSI PROVINSI KALIMANTAN BARAT	653
20.2	DEMOGRAFI PROVINSI KALIMANTAN BARAT.....	654
20.2.1	Topografi Provinsi Kalimantan Barat	654
20.2.2	Demografi Sosial Ekonomi Provinsi Kalimantan Barat	656
20.3	GAMBARAN UMUM KONDISI KEMERDEKAAN PERS PROVINSI KALIMANTAN BARAT.....	658
20.3.1	Demografi Perusahaan Pers Provinsi Kalimantan Barat	659
20.3.2	Kondisi Kemerdekaan Pers Provinsi Kalimantan Barat	660
20.4	PROFIL INFORMAN AHLI PROVINSI KALIMANTAN BARAT	662
20.4.1	Informan Ahli Provinsi Kalimantan Barat	662

20.5	INDEKS KEMERDEKAAN PERS TAHUN 2023 PROVINSI KALIMANTAN BARAT.....	663
20.5.1	Rekap Indeks Kemerdekaan Pers Tahun 2023 Provinsi Kalimantan Barat.....	663
20.5.2	Tren Indeks Kemerdekaan Pers Tahun 2023 Provinsi Kalimantan Barat.....	663
20.5.3	Kondisi Lingkungan Fisik Politik Indeks Kemerdekaan Pers 2023 Provinsi Kalimantan Barat.....	665
20.5.4	Kondisi Lingkungan Ekonomi Indeks Kemerdekaan Pers 2023 Provinsi Kalimantan Barat.....	675
20.5.5	Kondisi Lingkungan Hukum Indeks Kemerdekaan Pers 2023 Provinsi Kalimantan Barat.....	681
20.6	REKOMENDASI INDEKS KEMERDEKAAN PERS PROVINSI KALIMANTAN BARAT.....	687
20.7	KESIMPULAN INDEKS KEMERDEKAAN PERS PROVINSI KALIMANTAN BARAT.....	687
BAB 21	PROVINSI KALIMANTAN SELATAN.....	688
21.1	RINGKASAN EKSEKUTIF INDEKS KEMERDEKAAN PERS 2023 PROVINSI KALIMANTAN SELATAN.....	688
21.2	DEMOGRAFI PROVINSI KALIMANTAN SELATAN.....	689
21.2.1	Topografi Provinsi Kalimantan Selatan.....	689
21.2.2	Demografi Sosial Ekonomi Provinsi Kalimantan Selatan.....	690
21.3	GAMBARAN UMUM KONDISI KEMERDEKAAN PERS PROVINSI KALIMANTAN SELATAN.....	693
21.3.1	Demografi Perusahaan Pers Provinsi Kalimantan Selatan.....	693
21.3.2	Kondisi Kemerdekaan Pers Provinsi Kalimantan Selatan.....	694
21.4	PROFIL INFORMAN AHLI PROVINSI KALIMANTAN SELATAN.....	696
21.4.1	Informan Ahli Provinsi Kalimantan Selatan.....	696
21.5	INDEKS KEMERDEKAAN PERS TAHUN 2023 PROVINSI KALIMANTAN SELATAN.....	697
21.5.1	Rekap Indeks Kemerdekaan Pers Tahun 2023 Provinsi Kalimantan Selatan.....	697
21.5.2	Tren Indeks Kemerdekaan Pers Tahun 2023 Provinsi Kalimantan Selatan.....	698
21.5.3	Kondisi Lingkungan Fisik Politik Indeks Kemerdekaan Pers 2023 Provinsi Kalimantan Selatan.....	699
21.5.4	Kondisi Lingkungan Ekonomi Indeks Kemerdekaan Pers 2023 Provinsi Kalimantan Selatan.....	709
21.5.5	Kondisi Lingkungan Hukum Indeks Kemerdekaan Pers 2023 Provinsi Kalimantan Selatan.....	715
21.6	REKOMENDASI INDEKS KEMERDEKAAN PERS PROVINSI KALIMANTAN SELATAN.....	721
21.7	KESIMPULAN INDEKS KEMERDEKAAN PERS PROVINSI KALIMANTAN SELATAN.....	721
BAB 22	PROVINSI KALIMANTAN TENGAH.....	722
22.1	RINGKASAN EKSEKUTIF INDEKS KEMERDEKAAN PERS 2023 PROVINSI KALIMANTAN TENGAH.....	722
22.2	DEMOGRAFI PROVINSI KALIMANTAN TENGAH.....	724

22.2.1	Topografi Provinsi Kalimantan Tengah.....	724
22.2.2	Demografi Sosial Ekonomi Provinsi Kalimantan Tengah	725
22.3	GAMBARAN UMUM KONDISI KEMERDEKAAN PERS PROVINSI KALIMANTAN TENGAH.....	728
22.3.1	Demografi Perusahaan Pers Provinsi Kalimantan Tengah.....	728
22.3.2	Kondisi Kemerdekaan Pers Provinsi Kalimantan Tengah	729
22.4	PROFIL INFORMAN AHLI PROVINSI KALIMANTAN TENGAH.....	731
22.4.1	Informan Ahli Provinsi Kalimantan Tengah.....	731
22.5	INDEKS KEMERDEKAAN PERS TAHUN 2023 PROVINSI KALIMANTAN TENGAH	732
22.5.1	Rekap Indeks Kemerdekaan Pers Tahun 2023 Provinsi Kalimantan Tengah	732
22.5.2	Tren Indeks Kemerdekaan Pers Tahun 2023 Provinsi Kalimantan Tengah	732
22.5.3	Kondisi Lingkungan Fisik Politik Indeks Kemerdekaan Pers 2023 Provinsi Kalimantan Tengah	733
22.5.4	Kondisi Lingkungan Ekonomi Indeks Kemerdekaan Pers 2023 Provinsi Kalimantan Tengah	744
22.5.5	Kondisi Lingkungan Hukum Indeks Kemerdekaan Pers 2023 Provinsi Kalimantan Tengah	749
22.6	REKOMENDASI INDEKS KEMERDEKAAN PERS PROVINSI KALIMANTAN TENGAH	755
22.7	KESIMPULAN INDEKS KEMERDEKAAN PERS PROVINSI KALIMANTAN TENGAH	755
BAB 23	PROVINSI KALIMANTAN TIMUR.....	756
23.1	RINGKASAN EKSEKUTIF INDEKS KEMERDEKAAN PERS 2023 PROVINSI KALIMANTAN TIMUR.....	756
23.2	DEMOGRAFI PROVINSI KALIMANTAN TIMUR.....	757
23.2.1	Topografi Provinsi Kalimantan Timur	757
23.2.2	Demografi Sosial Ekonomi Provinsi Kalimantan Timur	758
23.3	GAMBARAN UMUM KONDISI KEMERDEKAAN PERS PROVINSI KALIMANTAN TIMUR.....	761
23.3.1	Demografi Perusahaan Pers Provinsi Kalimantan Timur	761
23.3.2	Kondisi Kemerdekaan Pers Provinsi Kalimantan Timur	762
23.4	PROFIL INFORMAN AHLI PROVINSI KALIMANTAN TIMUR.....	764
23.4.1	Informan Ahli Provinsi Kalimantan Timur	764
23.5	INDEKS KEMERDEKAAN PERS TAHUN 2023 PROVINSI KALIMANTAN TIMUR.....	765
23.5.1	Rekap Indeks Kemerdekaan Pers Tahun 2023 Provinsi Kalimantan Timur	765
23.5.2	Tren Indeks Kemerdekaan Pers Tahun 2023 Provinsi Kalimantan Timur	765
23.5.3	Kondisi Lingkungan Fisik Politik Indeks Kemerdekaan Pers 2023 Provinsi Kalimantan Timur	767
23.5.4	Kondisi Lingkungan Ekonomi Indeks Kemerdekaan Pers 2023 Provinsi Kalimantan Timur	776
23.5.5	Kondisi Lingkungan Hukum Indeks Kemerdekaan Pers 2023 Provinsi Kalimantan Timur	781

23.6	REKOMENDASI INDEKS KEMERDEKAAN PERS PROVINSI KALIMANTAN TIMUR.....	788
23.7	KESIMPULAN INDEKS KEMERDEKAAN PERS PROVINSI KALIMANTAN TIMUR.....	788
BAB 24	PROVINSI KALIMANTAN UTARA.....	789
24.1	RINGKASAN EKSEKUTIF INDEKS KEMERDEKAAN PERS 2023 PROVINSI KALIMANTAN UTARA.....	789
24.2	DEMOGRAFI PROVINSI KALIMANTAN UTARA.....	790
24.2.1	Topografi Provinsi Kalimantan Utara.....	790
24.2.2	Demografi Sosial Ekonomi Provinsi Kalimantan Utara.....	792
24.3	GAMBARAN UMUM KONDISI KEMERDEKAAN PERS PROVINSI KALIMANTAN UTARA.....	794
24.3.1	Demografi Perusahaan Pers Provinsi Kalimantan Utara.....	795
24.3.2	Kondisi Kemerdekaan Pers Provinsi Kalimantan Utara.....	796
24.4	PROFIL INFORMAN AHLI PROVINSI KALIMANTAN UTARA.....	798
24.4.1	Informan Ahli Provinsi Kalimantan Utara.....	798
24.5	INDEKS KEMERDEKAAN PERS TAHUN 2023 PROVINSI KALIMANTAN UTARA.....	799
24.5.1	Rekap Indeks Kemerdekaan Pers Tahun 2023 Provinsi Kalimantan Utara.....	799
24.5.2	Tren Indeks Kemerdekaan Pers Tahun 2023 Provinsi Kalimantan Utara.....	799
24.5.3	Kondisi Lingkungan Fisik Politik Indeks Kemerdekaan Pers 2023 Provinsi Kalimantan Utara.....	801
24.5.4	Kondisi Lingkungan Ekonomi Indeks Kemerdekaan Pers 2023 Provinsi Kalimantan Utara.....	811
24.5.5	Kondisi Lingkungan Hukum Indeks Kemerdekaan Pers 2023 Provinsi Kalimantan Utara.....	816
24.6	REKOMENDASI INDEKS KEMERDEKAAN PERS PROVINSI KALIMANTAN UTARA.....	822
24.7	KESIMPULAN INDEKS KEMERDEKAAN PERS PROVINSI KALIMANTAN UTARA.....	822
BAB 25	PROVINSI SULAWESI SELATAN.....	823
25.1	RINGKASAN EKSEKUTIF INDEKS KEMERDEKAAN PERS 2023 PROVINSI SULAWESI SELATAN.....	823
25.2	DEMOGRAFI PROVINSI SULAWESI SELATAN.....	824
25.2.1	Topografi Provinsi Sulawesi Selatan.....	824
25.2.2	Demografi Sosial Ekonomi Provinsi Sulawesi Selatan.....	824
25.3	GAMBARAN UMUM KONDISI KEMERDEKAAN PERS PROVINSI SULAWESI SELATAN.....	827
25.3.1	Demografi Perusahaan Pers Provinsi Sulawesi Selatan.....	828
25.3.2	Kondisi Kemerdekaan Pers Provinsi Sulawesi Selatan.....	829
25.4	PROFIL INFORMAN AHLI PROVINSI SULAWESI SELATAN.....	831
25.4.1	Informan Ahli Provinsi Sulawesi Selatan.....	831

25.5	INDEKS KEMERDEKAAN PERS TAHUN 2023 PROVINSI SULAWESI SELATAN.....	832
25.5.1	Rekap Indeks Kemerdekaan Pers Tahun 2023 Provinsi Sulawesi Selatan	832
25.5.2	Tren Indeks Kemerdekaan Pers Tahun 2023 Provinsi Sulawesi Selatan.....	832
25.5.3	Kondisi Lingkungan Fisik Politik Indeks Kemerdekaan Pers 2023 Provinsi Sulawesi Selatan.....	833
25.5.4	Kondisi Lingkungan Ekonomi Indeks Kemerdekaan Pers 2023 Provinsi Sulawesi Selatan.....	841
25.5.5	Kondisi Lingkungan Hukum Indeks Kemerdekaan Pers 2023 Provinsi Sulawesi Selatan.....	847
25.6	REKOMENDASI INDEKS KEMERDEKAAN PERS 2023 PROVINSI SULAWESI SELATAN.....	853
25.7	KESIMPULAN INDEKS KEMERDEKAAN PERS 2023 PROVINSI SULAWESI SELATAN.....	854
BAB 26	PROVINSI SULAWESI BARAT	855
26.1	RINGKASAN EKSEKUTIF INDEKS KEMERDEKAAN PERS 2023 PROVINSI SULAWESI BARAT	855
26.2	DEMOGRAFI PROVINSI SULAWESI BARAT	856
26.2.1	Topografi Provinsi Sulawesi Barat.....	856
26.2.2	Demografi Sosial Ekonomi Provinsi Sulawesi Barat.....	857
26.3	GAMBARAN UMUM KONDISI KEMERDEKAAN PERS PROVINSI SULAWESI BARAT	860
26.3.1	Demografi Perusahaan Pers Provinsi Sulawesi Barat.....	860
26.3.2	Kondisi Kemerdekaan Pers Provinsi Sulawesi Barat.....	861
26.4	PROFIL INFORMAN AHLI PROVINSI SULAWESI BARAT	863
26.4.1	Informan Ahli Provinsi Sulawesi Barat.....	863
26.5	INDEKS KEMERDEKAAN PERS TAHUN 2023 PROVINSI SULAWESI BARAT	864
26.5.1	Rekap Indeks Kemerdekaan Pers Tahun 2023 Provinsi Sulawesi Barat.....	864
26.5.2	Tren Indeks Kemerdekaan Pers Tahun 2023 Provinsi Sulawesi Barat	864
26.5.3	Kondisi Lingkungan Fisik Politik Indeks Kemerdekaan Pers 2023 Provinsi Sulawesi Barat	866
26.5.4	Kondisi Lingkungan Ekonomi Indeks Kemerdekaan Pers 2023 Provinsi Sulawesi Barat	874
26.5.5	Kondisi Lingkungan Hukum Indeks Kemerdekaan Pers 2023 Provinsi Sulawesi Barat	879
26.6	REKOMENDASI INDEKS KEMERDEKAAN PERS PROVINSI SULAWESI BARAT.....	885
26.7	KESIMPULAN INDEKS KEMERDEKAAN PERS PROVINSI SULAWESI BARAT.....	886
BAB 27	PROVINSI SULAWESI TENGAH.....	887
27.1	RINGKASAN EKSEKUTIF INDEKS KEMERDEKAAN PERS 2023 PROVINSI SULAWESI TENGAH.....	887
27.2	DEMOGRAFI PROVINSI SULAWESI TENGAH.....	888

27.2.1	Topografi Provinsi Sulawesi Tengah	888
27.2.2	Demografi Sosial Ekonomi Provinsi Sulawesi Tengah	889
27.3	GAMBARAN UMUM KONDISI KEMERDEKAAN PERS PROVINSI SULAWESI TENGAH.....	891
27.3.1	Demografi Perusahaan Pers Provinsi Sulawesi Tengah	892
27.3.2	Kondisi Kemerdekaan Pers Provinsi Sulawesi Tengah	893
27.4	PROFIL INFORMAN AHLI PROVINSI SULAWESI TENGAH	895
27.4.1	Informan Ahli Provinsi Sulawesi Tengah	895
27.5	INDEKS KEMERDEKAAN PERS TAHUN 2023 PROVINSI SULAWESI TENGAH	896
27.5.1	Rekap Indeks Kemerdekaan Pers Tahun 2023 Provinsi Sulawesi Tengah	896
27.5.2	Tren Indeks Kemerdekaan Pers Tahun 2023 Provinsi Sulawesi Tengah.....	896
27.5.3	Kondisi Lingkungan Fisik Politik Indeks Kemerdekaan Pers 2023 Provinsi Sulawesi Tengah.....	897
27.5.4	Kondisi Lingkungan Ekonomi Indeks Kemerdekaan Pers 2023 Provinsi Sulawesi Tengah.....	906
27.5.5	Kondisi Lingkungan Hukum Indeks Kemerdekaan Pers 2023 Provinsi Sulawesi Tengah.....	910
27.6	REKOMENDASI INDEKS KEMERDEKAAN PERS PROVINSI SULAWESI TENGAH	915
27.7	KESIMPULAN INDEKS KEMERDEKAAN PERS PROVINSI SULAWESI TENGAH	916
BAB 28	PROVINSI SULAWESI TENGGARA	917
28.1	RINGKASAN EKSEKUTIF INDEKS KEMERDEKAAN PERS 2023 PROVINSI SULAWESI TENGGARA	917
28.2	DEMOGRAFI PROVINSI SULAWESI TENGGARA	918
28.2.1	Topografi Provinsi Sulawesi Tenggara.....	918
28.2.2	Demografi Sosial Ekonomi Provinsi Sulawesi Tenggara.....	920
28.3	GAMBARAN UMUM KONDISI KEMERDEKAAN PERS PROVINSI SULAWESI TENGGARA	923
28.3.1	DEMOGRAFI PERUSAHAAN PERS PROVINSI SULAWESI TENGGARA.....	923
28.3.2	Kondisi Kemerdekaan Pers Provinsi Sulawesi Tenggara.....	924
28.4	INFORMAN AHLI PROVINSI SULAWESI TENGGARA	926
28.4.1	Profil Informan Ahli Provinsi Sulawesi Tenggara.....	926
28.5	INDEKS KEMERDEKAAN PERS TAHUN 2023 PROVINSI SULAWESI TENGGARA.....	927
28.5.1	Rekap Indeks Kemerdekaan Pers Tahun 2023 Provinsi Sulawesi Tenggara	927
28.5.2	Tren Indeks Kemerdekaan Pers Tahun 2023 Provinsi Sulawesi Tenggara	927
28.5.3	Kondisi Lingkungan Fisik Politik Indeks Kemerdekaan Pers 2023 Provinsi Sulawesi Tenggara	929
28.5.4	Kondisi Lingkungan Ekonomi Indeks Kemerdekaan Pers 2023 Provinsi Sulawesi Tenggara	939
28.5.5	Kondisi Lingkungan Hukum Indeks Kemerdekaan Pers 2023 Provinsi Sulawesi Tenggara	943

28.6	REKOMENDASI INDEKS KEMERDEKAAN PERS PROVINSI SULAWESI TENGGARA.....	948
28.7	KESIMPULAN INDEKS KEMERDEKAAN PERS PROVINSI SULAWESI TENGGARA.....	949
BAB 29	PROVINSI SULAWESI UTARA.....	950
29.1	RINGKASAN EKSEKUTIF INDEKS KEMERDEKAAN PERS 2023 PROVINSI SULAWESI UTARA.....	950
29.2	DEMOGRAFI PROVINSI SULAWESI UTARA.....	951
29.2.1	Topografi Provinsi Sulawesi Utara.....	951
29.2.2	Demografi Sosial Ekonomi Provinsi Sulawesi Utara.....	952
29.3	GAMBARAN UMUM KONDISI KEMERDEKAAN PERS PROVINSI SULAWESI UTARA.....	954
29.3.1	Demografi Perusahaan Pers Provinsi Sulawesi Utara.....	955
29.3.2	Kondisi Kemerdekaan Pers Provinsi Sulawesi Utara.....	956
29.4	PROFIL INFORMAN AHLI PROVINSI SULAWESI UTARA.....	958
29.4.1	Informan Ahli Provinsi Sulawesi Utara.....	958
29.5	INDEKS KEMERDEKAAN PERS TAHUN 2023 PROVINSI SULAWESI UTARA.....	959
29.5.1	Rekap Indeks Kemerdekaan Pers Tahun 2023 Provinsi Sulawesi Utara.....	959
29.5.2	Tren Indeks Kemerdekaan Pers Tahun 2023 Provinsi Sulawesi Utara.....	960
29.5.3	Kondisi Lingkungan fisik politik Indeks Kemerdekaan Pers 2023 Provinsi Sulawesi Utara.....	961
29.5.4	Kondisi Lingkungan Ekonomi Indeks Kemerdekaan Pers 2023 Provinsi Sulawesi Utara.....	972
29.5.5	Kondisi Lingkungan Hukum Indeks Kemerdekaan Pers 2023 Provinsi Sulawesi Utara.....	978
29.6	REKOMENDASI INDEKS KEMERDEKAAN PERS PROVINSI SULAWESI UTARA.....	985
29.7	KESIMPULAN INDEKS KEMERDEKAAN PERS PROVINSI Sulawesi Utara.....	985
BAB 30	PROVINSI GORONTALO.....	986
30.1	RINGKASAN EKSEKUTIF INDEKS KEMERDEKAAN PERS 2023 PROVINSI GORONTALO.....	986
30.2	DEMOGRAFI PROVINSI GORONTALO.....	986
30.2.1	Topografi Provinsi Gorontalo.....	986
30.2.2	Demografi Sosial Ekonomi Provinsi Gorontalo.....	988
30.3	GAMBARAN UMUM KONDISI KEMERDEKAAN PERS PROVINSI GORONTALO.....	991
30.3.1	Demografi Perusahaan Pers Provinsi Gorontalo.....	991
30.3.2	Kondisi Kemerdekaan Pers Provinsi Gorontalo.....	992
30.4	PROFIL INFORMAN AHLI PROVINSI GORONTALO.....	994
30.4.1	Informan Ahli Provinsi Gorontalo.....	994
30.5	INDEKS KEMERDEKAAN PERS TAHUN 2023 PROVINSI GORONTALO.....	995

30.5.1	Rekap Indeks Kemerdekaan Pers Tahun 2023 Provinsi Gorontalo.....	995
30.5.2	Tren Indeks Kemerdekaan Pers Tahun 2023 Provinsi Gorontalo.....	995
30.5.3	Kondisi Lingkungan Fisik Politik Indeks Kemerdekaan Pers 2023 Provinsi Gorontalo.....	997
30.5.4	Kondisi Lingkungan Ekonomi Indeks Kemerdekaan Pers 2023 Provinsi Gorontalo.....	1007
30.5.5	Kondisi Lingkungan Hukum Indeks Kemerdekaan Pers 2023 Provinsi Gorontalo.....	1013
30.6	REKOMENDASI INDEKS KEMERDEKAAN PERS PROVINSI GORONTALO.....	1020
30.7	KESIMPULAN INDEKS KEMERDEKAAN PERS PROVINSI GORONTALO.....	1020
BAB 31	PROVINSI MALUKU.....	1021
31.1	RINGKASAN EKSEKUTIF INDEKS KEMERDEKAAN PERS 2023 PROVINSI MALUKU.....	1021
31.2	DEMOGRAFI PROVINSI MALUKU.....	1022
31.2.1	Topografi Provinsi Maluku.....	1022
31.2.2	Demografi Sosial Ekonomi Provinsi Maluku.....	1023
31.3	GAMBARAN UMUM KONDISI KEMERDEKAAN PERS PROVINSI MALUKU	1026
31.3.1	Demografi Perusahaan Pers Provinsi Maluku.....	1026
31.3.2	Kondisi Kemerdekaan Pers Provinsi Maluku.....	1027
31.4	PROFIL INFORMAN AHLI PROVINSI MALUKU	1029
31.4.1	Informan Ahli Provinsi Maluku.....	1029
31.5	INDEKS KEMERDEKAAN PERS TAHUN 2023 PROVINSI MALUKU.....	1030
31.5.1	Rekap Indeks Kemerdekaan Pers Tahun 2023 Provinsi Maluku.....	1030
31.5.2	Tren Indeks Kemerdekaan Pers Tahun 2023 Provinsi Maluku.....	1030
31.5.3	Kondisi Lingkungan Fisik Politik Indeks Kemerdekaan Pers 2023 Provinsi Maluku.....	1032
31.5.4	Kondisi Lingkungan Ekonomi Indeks Kemerdekaan Pers 2023 Provinsi Maluku.....	1042
31.5.5	Kondisi Lingkungan Hukum Indeks Kemerdekaan Pers 2023 Provinsi Maluku	1047
31.6	REKOMENDASI INDEKS KEMERDEKAAN PERS PROVINSI MALUKU	1054
31.7	KESIMPULAN INDEKS KEMERDEKAAN PERS PROVINSI MALUKU	1054
BAB 32	PROVINSI MALUKU UTARA.....	1055
32.1	RINGKASAN EKSEKUTIF INDEKS KEMERDEKAAN PERS 2023 PROVINSI MALUKU UTARA.....	1055
32.2	DEMOGRAFI PROVINSI MALUKU UTARA.....	1056
32.2.1	Topografi Provinsi Maluku Utara.....	1056
32.2.2	Demografi Sosial Ekonomi Provinsi Maluku Utara.....	1057
32.3	GAMBARAN UMUM KONDISI KEMERDEKAAN PERS PROVINSI MALUKU UTARA	1060
32.3.1	Demografi Perusahaan Pers Provinsi Maluku Utara.....	1060
32.3.2	Kondisi Kemerdekaan Pers Provinsi Maluku Utara.....	1061
32.4	PROFIL INFORMAN AHLI PROVINSI MALUKU UTARA	1063

32.4.1	Informan Ahli Provinsi Maluku Utara.....	1063
32.5	INDEKS KEMERDEKAAN PERS TAHUN 2023 PROVINSI MALUKU UTARA.....	1064
32.5.1	Rekap Indeks Kemerdekaan Pers Tahun 2023 Provinsi Maluku Utara	1064
32.5.2	Tren Indeks Kemerdekaan Pers Tahun 2023 Provinsi Maluku Utara	1065
32.5.3	Kondisi Lingkungan Fisik Politik Indeks Kemerdekaan Pers 2023 Provinsi Maluku Utara	1066
32.5.4	Kondisi Lingkungan Ekonomi Indeks Kemerdekaan Pers 2023 Provinsi Maluku Utara	1076
32.5.5	Kondisi Lingkungan Hukum Indeks Kemerdekaan Pers 2023 Provinsi Maluku Utara.....	1081
32.6	REKOMENDASI INDEKS KEMERDEKAAN PERS PROVINSI MALUKU UTARA	1088
32.7	KESIMPULAN INDEKS KEMERDEKAAN PERS PROVINSI MALUKU UTARA	1088
BAB 33	PROVINSI PAPUA.....	1089
33.1	RINGKASAN EKSEKUTIF INDEKS KEMERDEKAAN PERS 2023 PROVINSI PAPUA.....	1089
33.2	DEMOGRAFI PROVINSI PAPUA.....	1090
33.2.1	Topografi Provinsi Papua	1090
33.2.2	Demografi Sosial Ekonomi Provinsi Papua	1091
33.3	GAMBARAN UMUM KONDISI KEMERDEKAAN PERS PROVINSI PAPUA	1094
33.3.1	Demografi Perusahaan Pers Provinsi Papua	1094
33.3.2	Kondisi Kemerdekaan Pers Provinsi Papua	1095
33.4	PROFIL INFORMAN AHLI PROVINSI PAPUA	1097
33.4.1	Informan Ahli Provinsi Papua	1097
33.5	INDEKS KEMERDEKAAN PERS TAHUN 2023 PROVINSI PAPUA.....	1098
33.5.1	Rekap Indeks Kemerdekaan Pers Tahun 2023 Provinsi Papua	1098
33.5.2	Tren Indeks Kemerdekaan Pers Tahun 2023 Provinsi Papua.....	1098
33.5.3	Kondisi Lingkungan Fisik dan Politik Indeks Kemerdekaan Pers 2023 Provinsi Papua.....	1099
33.5.4	Kondisi Lingkungan Ekonomi Indeks Kemerdekaan Pers 2023 Provinsi Papua	1109
33.5.5	Kondisi Lingkungan Hukum Indeks Kemerdekaan Pers 2023 Provinsi Papua.....	1114
33.6	REKOMENDASI INDEKS KEMERDEKAAN PERS PROVINSI PAPUA	1120
33.7	KESIMPULAN INDEKS KEMERDEKAAN PERS PROVINSI PAPUA.....	1121
BAB 34	PROVINSI PAPUA BARAT	1122
34.1	RINGKASAN EKSEKUTIF INDEKS KEMERDEKAAN PERS 2023 PROVINSI PAPUA BARAT	1122
34.2	DEMOGRAFI PROVINSI PAPUA BARAT	1124
34.2.1	Topografi Provinsi Papua Barat.....	1124
34.2.2	Demografi Sosial Ekonomi Provinsi Papua Barat	1125
34.3	GAMBARAN UMUM KONDISI KEMERDEKAAN PERS PROVINSI PAPUA BARAT	1128
34.3.1	Demografi Perusahaan Pers Provinsi Papua Barat.....	1128

34.3.2	Kondisi Kemerdekaan Pers Provinsi Papua Barat	1129
34.4	PROFIL INFORMAN AHLI PROVINSI PAPUA BARAT	1131
34.4.1	Informan Ahli Provinsi Papua Barat	1131
34.5	INDEKS KEMERDEKAAN PERS TAHUN 2023 PROVINSI PAPUA BARAT	1132
34.5.1	Rekap Indeks Kemerdekaan Pers Tahun 2023 Provinsi Papua Barat	1132
34.5.2	Tren Indeks Kemerdekaan Pers Tahun 2023 Provinsi Papua Barat	1132
34.5.3	Kondisi Lingkungan Fisik Politik Indeks Kemerdekaan Pers 2023 Provinsi Papua Barat	1134
34.5.4	Kondisi Lingkungan Ekonomi Indeks Kemerdekaan Pers 2023 Provinsi Papua Barat	1145
34.5.5	Kondisi Lingkungan Hukum Indeks Kemerdekaan Pers 2023 Provinsi Papua Barat	1151
34.6	REKOMENDASI INDEKS KEMERDEKAAN PERS PROVINSI PAPUA BARAT	1158
34.7	KESIMPULAN INDEKS KEMERDEKAAN PERS PROVINSI PAPUA BARAT	1158
DAFTAR PUSTAKA		1159

DAFTAR GAMBAR

Gambar 1.1	Peta Administrasi Provinsi Aceh	2
Gambar 1.2	Infografis Pertumbuhan Ekonomi Provinsi Aceh Triwulan III Tahun 2022	6
Gambar 1.3	Indeks Kemerdekaan Pers Tahun 2023 di Provinsi Aceh	11
Gambar 1.4	Indikator Kebebasan Berserikat Bagi Wartawan Provinsi Aceh.....	14
Gambar 1.5	Indikator Kebebasan dari Intervensi Provinsi Aceh	15
Gambar 1.6	Indikator Kebebasan dari Kekerasan Provinsi Aceh	16
Gambar 1.7	Indikator Kebebasan Media Alternatif Provinsi Aceh.....	17
Gambar 1.8	Indikator Keragaman Pandangan Provinsi Aceh.....	18
Gambar 1.9	Indikator Akurat dan Berimbang Provinsi Aceh.....	18
Gambar 1.10	Indikator Akses atas Informasi Publik Provinsi Aceh.....	19
Gambar 1.11	Indikator Pendidikan Insan Pers Provinsi Aceh.....	20
Gambar 1.12	Indikator Kesetaraan Akses bagi Kelompok Rentan Provinsi Aceh	21
Gambar 1.13	Indikator Kebebasan Pendirian dan Operasionalisasi Perusahaan Pers Provinsi Aceh	23
Gambar 1.14	Indikator Independensi dari Kelompok Kepentingan yang Kuat Provinsi Aceh.....	24
Gambar 1.15	Indikator Keragaman Kepemilikan Provinsi Aceh.....	25
Gambar 1.16	Indikator Tata Kelola Perusahaan yang Baik Provinsi Aceh	26
Gambar 1.17	Indikator Lembaga Penyiaran Publik Provinsi Aceh.....	27
Gambar 1.18	Indikator Independensi dan Kepastian Hukum Lembaga Peradilan Provinsi Aceh.....	29
Gambar 1.19	Indikator Kebebasan Mempraktikkan Jurnalisme Provinsi Aceh	30
Gambar 1.20	Indikator Kriminalisasi dan Intimidasi Pers Provinsi Aceh	31
Gambar 1.21	Indikator Etika Pers Provinsi Aceh	32
Gambar 1.22	Indikator Mekanisme Pemulihan Provinsi Aceh	33
Gambar 1.23	Indikator Perlindungan Hukum bagi Penyandang Disabilitas Provinsi Aceh	34
Gambar 2.1	Peta Administrasi Provinsi Sumatera Utara.....	37
Gambar 2.2	Infografis Pertumbuhan Ekonomi Provinsi Sumatera Utara Triwulan III Tahun 2022.....	40
Gambar 2.3	Indeks Kemerdekaan Pers Tahun 2023 di Provinsi Sumatera Utara.....	45
Gambar 2.4	Indikator Kebebasan Berserikat Bagi Wartawan Provinsi Sumatera Utara	48
Gambar 2.5	Indikator Kebebasan dari Intervensi Provinsi Sumatera Utara	49
Gambar 2.6	Indikator Kebebasan dari Kekerasan Provinsi Sumatera Utara	50
Gambar 2.7	Indikator Kebebasan Media Alternatif Provinsi Sumatera Utara	51
Gambar 2.8	Indikator Keragaman Pandangan Provinsi Sumatera Utara	52
Gambar 2.9	Indikator Akurat dan Berimbang Provinsi Sumatera Utara	53
Gambar 2.10	Indikator Akses atas Informasi Publik Provinsi Sumatera Utara.....	53
Gambar 2.11	Indikator Pendidikan Insan Pers Provinsi Sumatera Utara	54
Gambar 2.12	Indikator Kesetaraan Akses bagi Kelompok Rentan Provinsi Sumatera Utara.....	55
Gambar 2.13	Indikator Kebebasan Pendirian dan Operasionalisasi Perusahaan Pers Provinsi Sumatera Utara.....	57
Gambar 2.14	Indikator Independensi dari Kelompok Kepentingan yang Kuat Provinsi Sumatera Utara.....	58

Gambar 2.15	Indikator Keragaman Kepemilikan Provinsi Sumatera Utara	58
Gambar 2.16	Indikator Tata Kelola Perusahaan yang Baik Provinsi Sumatera Utara.....	59
Gambar 2.17	Indikator Lembaga Penyiaran Publik Provinsi Sumatera Utara	60
Gambar 2.18	Indikator Independensi dan Kepastian Hukum Lembaga Peradilan Provinsi Sumatera Utara.....	61
Gambar 2.19	Indikator Kebebasan Mempraktikkan Jurnalisme Provinsi Sumatera Utara	62
Gambar 2.20	Indikator Kriminalisasi dan Intimidasi Pers Provinsi Sumatera Utara	63
Gambar 2.21	Indikator Etika Pers Provinsi Sumatera Utara	64
Gambar 2.22	Indikator Mekanisme Pemulihan Provinsi Sumatera Utara	65
Gambar 2.23	Indikator Perlindungan Hukum bagi Penyandang Disabilitas Provinsi Sumatera Utara.....	66
Gambar 3.1	Peta Administrasi Provinsi Sumatera Barat	70
Gambar 3.2	Infografis Pertumbuhan Ekonomi Provinsi Sumatera Barat Triwulan III Tahun 2022.....	73
Gambar 3.3	Indeks Kemerdekaan Pers Tahun 2023 di Provinsi Sumatera Barat	78
Gambar 3.4	Indikator Kebebasan Berserikat Bagi Wartawan Provinsi Sumatera Barat.....	81
Gambar 3.5	Indikator Kebebasan dari Intervensi Provinsi Sumatera Barat	82
Gambar 3.6	Indikator Kebebasan dari Kekerasan Provinsi Sumatera Barat	83
Gambar 3.7	Indikator Kebebasan Media Alternatif Provinsi Sumatera Barat.....	84
Gambar 3.8	Indikator Keragaman Pandangan Provinsi Sumatera Barat.....	85
Gambar 3.9	Indikator Akurat dan Berimbang Provinsi Sumatera Barat.....	86
Gambar 3.10	Indikator Akses atas Informasi Publik Provinsi Sumatera Barat.....	87
Gambar 3.11	Indikator Pendidikan Insan Pers Provinsi Sumatera Barat.....	88
Gambar 3.12	Indikator Kesetaraan Akses bagi Kelompok Rentan Provinsi Sumatera Barat	88
Gambar 3.13	Indikator Kebebasan Pendirian dan Operasionalisasi Perusahaan Pers Provinsi Sumatera Barat	90
Gambar 3.14	Indikator Independensi dari Kelompok Kepentingan yang Kuat Provinsi Sumatera Barat.....	91
Gambar 3.15	Indikator Keragaman Kepemilikan Provinsi Sumatera Barat.....	92
Gambar 3.16	Indikator Tata Kelola Perusahaan yang Baik Provinsi Sumatera Barat	93
Gambar 3.17	Indikator Lembaga Penyiaran Publik Provinsi Sumatera Barat.....	94
Gambar 3.18	Indikator Independensi dan Kepastian Hukum Lembaga Peradilan Provinsi Sumatera Barat.....	96
Gambar 3.19	Indikator Kebebasan Mempraktikkan Jurnalisme Provinsi Sumatera Barat	97
Gambar 3.20	Indikator Kriminalisasi dan Intimidasi Pers Provinsi Sumatera Barat	98
Gambar 3.21	Indikator Etika Pers Provinsi Sumatera Barat	99
Gambar 3.22	Indikator Mekanisme Pemulihan Provinsi Sumatera Barat	100
Gambar 3.23	Indikator Perlindungan Hukum bagi Penyandang Disabilitas Provinsi Sumatera Barat.....	101
Gambar 4.1	Peta Administrasi Provinsi Riau	104
Gambar 4.2	Infografis Pertumbuhan Ekonomi Provinsi Riau Triwulan III Tahun 2022	107
Gambar 4.3	Indeks Kemerdekaan Pers Tahun 2023 di Provinsi Riau	112
Gambar 4.4	Indikator Kebebasan Berserikat Bagi Wartawan Provinsi Riau	115
Gambar 4.5	Indikator Kebebasan dari Intervensi Provinsi Riau.....	116
Gambar 4.6	Indikator Kebebasan dari Kekerasan Provinsi Riau.....	117

Gambar 4.7	Indikator Kebebasan Media Alternatif Provinsi Riau	118
Gambar 4.8	Indikator Keragaman Pandangan Provinsi Riau	119
Gambar 4.9	Indikator Akurat dan Berimbang Provinsi Riau	120
Gambar 4.10	Indikator Akses atas Informasi Publik Provinsi Riau	121
Gambar 4.11	Indikator Pendidikan Insan Pers Provinsi Riau	122
Gambar 4.12	Indikator Kesetaraan Akses bagi Kelompok Rentan Provinsi Riau	123
Gambar 4.13	Indikator Kebebasan Pendirian dan Operasionalisasi Perusahaan Pers Provinsi Riau	125
Gambar 4.14	Indikator Independensi dari Kelompok Kepentingan yang Kuat Provinsi Riau	126
Gambar 4.15	Indikator Keragaman Kepemilikan Provinsi Riau	127
Gambar 4.16	Indikator Tata Kelola Perusahaan yang Baik Provinsi Riau	128
Gambar 4.17	Indikator Lembaga Penyiaran Publik Provinsi Riau	129
Gambar 4.18	Indikator Independensi dan Kepastian Hukum Lembaga Peradilan Provinsi Riau	131
Gambar 4.19	Indikator Kebebasan Mempraktikkan Jurnalisme Provinsi Riau	132
Gambar 4.20	Indikator Kriminalisasi dan Intimidasi Pers Provinsi Riau	133
Gambar 4.21	Indikator Etika Pers Provinsi Riau	134
Gambar 4.22	Indikator Mekanisme Pemulihan Provinsi Riau	135
Gambar 4.23	Indikator Perlindungan Hukum bagi Penyandang Disabilitas Provinsi Riau	136
Gambar 5.1	Peta Administrasi Provinsi Kepulauan Riau	139
Gambar 5.2	Infografis Pertumbuhan Ekonomi Provinsi Kepulauan Riau Triwulan III Tahun 2022	142
Gambar 5.3	Indeks Kemerdekaan Pers Tahun 2023 di Provinsi Kepulauan Riau	147
Gambar 5.4	Indikator Kebebasan Berserikat Bagi Wartawan Provinsi Kepulauan Riau	150
Gambar 5.5	Indikator Kebebasan dari Intervensi Provinsi Kepulauan Riau	151
Gambar 5.6	Indikator Kebebasan dari Kekerasan Provinsi Kepulauan Riau	152
Gambar 5.7	Indikator Kebebasan Media Alternatif Provinsi Kepulauan Riau	153
Gambar 5.8	Indikator Keragaman Pandangan Provinsi Kepulauan Riau	154
Gambar 5.9	Indikator Akurat dan Berimbang Provinsi Kepulauan Riau	155
Gambar 5.10	Indikator Akses atas Informasi Publik Provinsi Kepulauan Riau	156
Gambar 5.11	Indikator Pendidikan Insan Pers Provinsi Kepulauan Riau	156
Gambar 5.12	Indikator Kesetaraan Akses bagi Kelompok Rentan Provinsi Kepulauan Riau	157
Gambar 5.13	Indikator Kebebasan Pendirian dan Operasionalisasi Perusahaan Pers Provinsi Kepulauan Riau	159
Gambar 5.14	Indikator Independensi dari Kelompok Kepentingan yang Kuat Provinsi Kepulauan Riau	160
Gambar 5.15	Indikator Keragaman Kepemilikan Provinsi Kepulauan Riau	161
Gambar 5.16	Indikator Tata Kelola Perusahaan yang Baik Provinsi Kepulauan Riau	162
Gambar 5.17	Indikator Lembaga Penyiaran Publik Provinsi Kepulauan Riau	163
Gambar 5.18	Indikator Independensi dan Kepastian Hukum Lembaga Peradilan Provinsi Kepulauan Riau	165
Gambar 5.19	Indikator Kebebasan Mempraktikkan Jurnalisme Provinsi Kepulauan Riau	165
Gambar 5.20	Indikator Kriminalisasi dan Intimidasi Pers Provinsi Kepulauan Riau	166
Gambar 5.21	Indikator Etika Pers Provinsi Kepulauan Riau	167

Gambar 5.22	Indikator Mekanisme Pemulihan Provinsi Kepulauan Riau	168
Gambar 5.23	Indikator Perlindungan Hukum bagi Penyandang Disabilitas Provinsi Kepulauan Riau.....	169
Gambar 6.1	Peta Administrasi Provinsi Jambi.....	174
Gambar 6.2	Infografis Pertumbuhan Ekonomi Provinsi Jambi Triwulan III Tahun 2022.....	177
Gambar 6.3	Indeks Kemerdekaan Pers Tahun 2023 di Provinsi Jambi.....	182
Gambar 6.4	Indikator Kebebasan Berserikat Bagi Wartawan Provinsi Jambi	185
Gambar 6.5	Indikator Kebebasan dari Intervensi Provinsi Jambi.....	186
Gambar 6.6	Indikator Kebebasan dari Kekerasan Provinsi Jambi	187
Gambar 6.7	Indikator Kebebasan Media Alternatif Provinsi Jambi	188
Gambar 6.8	Indikator Keragaman Pandangan Provinsi Jambi	189
Gambar 6.9	Indikator Akurat dan Berimbang Provinsi Jambi	190
Gambar 6.10	Indikator Akses atas Informasi Publik Provinsi Jambi.....	191
Gambar 6.11	Indikator Pendidikan Insan Pers Provinsi Jambi	192
Gambar 6.12	Indikator Kesetaraan Akses bagi Kelompok Rentan Provinsi Jambi.....	193
Gambar 6.13	Indikator Kebebasan Pendirian dan Operasionalisasi Perusahaan Pers Provinsi Jambi.....	195
Gambar 6.14	Indikator Independensi dari Kelompok Kepentingan yang Kuat Provinsi Jambi.....	196
Gambar 6.15	Indikator Keragaman Kepemilikan Provinsi Jambi	197
Gambar 6.16	Indikator Tata Kelola Perusahaan yang Baik Provinsi Jambi.....	198
Gambar 6.17	Indikator Lembaga Penyiaran Publik Provinsi Jambi	199
Gambar 6.18	Indikator Independensi dan Kepastian Hukum Lembaga Peradilan Provinsi Jambi.....	201
Gambar 6.19	Indikator Kebebasan Mempraktikkan Jurnalisme Provinsi Jambi	202
Gambar 6.20	Indikator Kriminalisasi dan Intimidasi Pers Provinsi Jambi	203
Gambar 6.21	Indikator Etika Pers Provinsi Jambi	204
Gambar 6.22	Indikator Mekanisme Pemulihan Provinsi Jambi	205
Gambar 6.23	Indikator Perlindungan Hukum bagi Penyandang Disabilitas Provinsi Jambi.....	206
Gambar 7.1	Peta Administrasi Provinsi Sumatera Selatan.....	210
Gambar 7.2	Infografis Pertumbuhan Ekonomi Provinsi Sumatera Selatan Triwulan III Tahun 2022.....	213
Gambar 7.3	Indeks Kemerdekaan Pers Tahun 2023 di Provinsi Sumatera Selatan.....	218
Gambar 7.4	Indikator Kebebasan Berserikat Bagi Wartawan Provinsi Sumatera Selatan	221
Gambar 7.5	Indikator Kebebasan dari Intervensi Provinsi Sumatera Selatan.....	222
Gambar 7.6	Indikator Kebebasan dari Kekerasan Provinsi Sumatera Selatan.....	223
Gambar 7.7	Indikator Kebebasan Media Alternatif Provinsi Sumatera Selatan	224
Gambar 7.8	Indikator Keragaman Pandangan Provinsi Sumatera Selatan	225
Gambar 7.9	Indikator Akurat dan Berimbang Provinsi Sumatera Selatan	226
Gambar 7.10	Indikator Akses atas Informasi Publik Provinsi Sumatera Selatan	227
Gambar 7.11	Indikator Pendidikan Insan Pers Provinsi Sumatera Selatan	228
Gambar 7.12	Indikator Kesetaraan Akses bagi Kelompok Rentan Provinsi Sumatera Selatan.....	229
Gambar 7.13	Indikator Kebebasan Pendirian dan Operasionalisasi Perusahaan Pers Provinsi Sumatera Selatan.....	231

Gambar 7.14	Indikator Independensi dari Kelompok Kepentingan yang Kuat Provinsi Sumatera Selatan	232
Gambar 7.15	Indikator Keragaman Kepemilikan Provinsi Sumatera Selatan	233
Gambar 7.16	Indikator Tata Kelola Perusahaan yang Baik Provinsi Sumatera Selatan.....	234
Gambar 7.17	Indikator Lembaga Penyiaran Publik Provinsi Sumatera Selatan	235
Gambar 7.18	Indikator Independensi dan Kepastian Hukum Lembaga Peradilan Provinsi Sumatera Selatan	237
Gambar 7.19	Indikator Kebebasan Mempraktikkan Jurnalisme Provinsi Sumatera Selatan.....	238
Gambar 7.20	Indikator Kriminalisasi dan Intimidasi Pers Provinsi Sumatera Selatan	239
Gambar 7.21	Indikator Etika Pers Provinsi Sumatera Selatan.....	240
Gambar 7.22	Indikator Mekanisme Pemulihan Provinsi Sumatera Selatan.....	241
Gambar 7.23	Indikator Perlindungan Hukum bagi Penyandang Disabilitas Provinsi Sumatera Selatan	242
Gambar 8.1	Peta Administrasi Provinsi Bengkulu	247
Gambar 8.2	Infografis Pertumbuhan Ekonomi Provinsi Bengkulu Triwulan III Tahun 2022.....	250
Gambar 8.3	Indeks Kemerdekaan Pers Tahun 2023 di Provinsi Bengkulu	255
Gambar 8.4	Indikator Kebebasan Berserikat Bagi Wartawan Provinsi Bengkulu.....	258
Gambar 8.5	Indikator Kebebasan dari Intervensi Provinsi Bengkulu.....	259
Gambar 8.6	Indikator Kebebasan dari Kekerasan Provinsi Bengkulu.....	260
Gambar 8.7	Indikator Kebebasan Media Alternatif Provinsi Bengkulu.....	260
Gambar 8.8	Indikator Keragaman Pandangan Provinsi Bengkulu	261
Gambar 8.9	Indikator Akurat dan Berimbang Provinsi Bengkulu.....	262
Gambar 8.10	Indikator Akses atas Informasi Publik Provinsi Bengkulu	263
Gambar 8.11	Indikator Pendidikan Insan Pers Provinsi Bengkulu.....	264
Gambar 8.12	Indikator Kesetaraan Akses bagi Kelompok Rentan Provinsi Bengkulu	265
Gambar 8.13	Indikator Kebebasan Pendirian dan Operasionalisasi Perusahaan Pers Provinsi Bengkulu	267
Gambar 8.14	Indikator Independensi dari Kelompok Kepentingan yang Kuat Provinsi Bengkulu	268
Gambar 8.15	Indikator Keragaman Kepemilikan Provinsi Bengkulu.....	269
Gambar 8.16	Indikator Tata Kelola Perusahaan yang Baik Provinsi Bengkulu	270
Gambar 8.17	Indikator Lembaga Penyiaran Publik Provinsi Bengkulu.....	271
Gambar 8.18	Indikator Independensi dan Kepastian Hukum Lembaga Peradilan Provinsi Bengkulu	273
Gambar 8.19	Indikator Kebebasan Mempraktikkan Jurnalisme Provinsi Bengkulu.....	274
Gambar 8.20	Indikator Kriminalisasi dan Intimidasi Pers Provinsi Bengkulu.....	275
Gambar 8.21	Indikator Etika Pers Provinsi Bengkulu.....	276
Gambar 8.22	Indikator Mekanisme Pemulihan Provinsi Bengkulu.....	277
Gambar 8.23	Indikator Perlindungan Hukum bagi Penyandang Disabilitas Provinsi Bengkulu	278
Gambar 9.1	Peta Administrasi Provinsi Lampung.....	281
Gambar 9.2	Infografis Pertumbuhan Ekonomi Provinsi Lampung Triwulan III Tahun 2022.....	284
Gambar 9.3	Indeks Kemerdekaan Pers Tahun 2023 di Provinsi Lampung.....	289
Gambar 9.4	Indikator Kebebasan Berserikat Bagi Wartawan Provinsi Lampung	291

Gambar 9.5	Indikator Kebebasan dari Intervensi Provinsi Lampung.....	292
Gambar 9.6	Indikator Kebebasan dari Kekerasan Provinsi Lampung.....	293
Gambar 9.7	Indikator Kebebasan Media Alternatif Provinsi Lampung	294
Gambar 9.8	Indikator Keragaman Pandangan Provinsi Lampung	295
Gambar 9.9	Indikator Akurat dan Berimbang Provinsi Lampung	296
Gambar 9.10	Indikator Akses atas Informasi Publik Provinsi Lampung	296
Gambar 9.11	Indikator Pendidikan Insan Pers Provinsi Lampung	297
Gambar 9.12	Indikator Kesetaraan Akses bagi Kelompok Rentan Provinsi Lampung.....	298
Gambar 9.13	Indikator Kebebasan Pendirian dan Operasionalisasi Perusahaan Pers Provinsi Lampung.....	299
Gambar 9.14	Indikator Independensi dari Kelompok Kepentingan yang Kuat Provinsi Lampung	300
Gambar 9.15	Indikator Keragaman Kepemilikan Provinsi Lampung	301
Gambar 9.16	Indikator Tata Kelola Perusahaan yang Baik Provinsi Lampung.....	302
Gambar 9.17	Indikator Lembaga Penyiaran Publik Provinsi Lampung	303
Gambar 9.18	Indikator Independensi dan Kepastian Hukum Lembaga Peradilan Provinsi Lampung	305
Gambar 9.19	Indikator Kebebasan Mempraktikkan Jurnalisme Provinsi Lampung.....	305
Gambar 9.20	Indikator Kriminalisasi dan Intimidasi Pers Provinsi Lampung.....	306
Gambar 9.21	Indikator Etika Pers Provinsi Lampung.....	307
Gambar 9.22	Indikator Mekanisme Pemulihan Provinsi Lampung.....	308
Gambar 9.23	Indikator Perlindungan Hukum bagi Penyandang Disabilitas Provinsi Lampung	309
Gambar 10.1	Peta Administrasi Provinsi Kepulauan Bangka Belitung	313
Gambar 10.2	Infografis Pertumbuhan Ekonomi Kepulauan Bangka Belitung Triwulan III Tahun 2022.....	316
Gambar 10.3	Indeks Kemerdekaan Pers Tahun 2023 di Provinsi Kepulauan Bangka Belitung.....	321
Gambar 10.4	Indikator Kebebasan Berserikat Bagi Wartawan Provinsi Kepulauan Bangka Belitung	325
Gambar 10.5	Indikator Kebebasan dari Intervensi Provinsi Kepulauan Bangka Belitung	326
Gambar 10.6	Indikator Kebebasan dari Kekerasan Provinsi Kepulauan Bangka Belitung.....	327
Gambar 10.7	Indikator Kebebasan Media Alternatif Provinsi Kepulauan Bangka Belitung.....	328
Gambar 10.8	Indikator Keragaman Pandangan Provinsi Kepulauan Bangka Belitung.....	329
Gambar 10.9	Indikator Akurat dan Berimbang Provinsi Kepulauan Bangka Belitung.....	331
Gambar 10.10	Indikator Akses atas Informasi Publik Provinsi Kepulauan Bangka Belitung	332
Gambar 10.11	Indikator Pendidikan Insan Pers Provinsi Kepulauan Bangka Belitung.....	333
Gambar 10.12	Indikator Kesetaraan Akses bagi Kelompok Rentan Provinsi Kepulauan Bangka Belitung	334
Gambar 10.13	Indikator Kebebasan Pendirian dan Operasionalisasi Perusahaan Pers Provinsi Kepulauan Bangka Belitung	336
Gambar 10.14	Indikator Independensi dari Kelompok Kepentingan yang Kuat Provinsi Kepulauan Bangka Belitung.....	337
Gambar 10.15	Indikator Keragaman Kepemilikan Provinsi Kepulauan Bangka Belitung.....	338
Gambar 10.16	Indikator Tata Kelola Perusahaan yang Baik Provinsi Kepulauan Bangka Belitung.....	339

Gambar 10.17	Indikator Lembaga Penyiaran Publik Provinsi Kepulauan Bangka Belitung.....	340
Gambar 10.18	Indikator Independensi dan Kepastian Hukum Lembaga Peradilan Provinsi Kepulauan Bangka Belitung.....	342
Gambar 10.19	Indikator Kebebasan Mempraktikkan Jurnalisme Provinsi Kepulauan Bangka Belitung	343
Gambar 10.20	Indikator Kriminalisasi dan Intimidasi Pers Provinsi Kepulauan Bangka Belitung.....	344
Gambar 10.21	Indikator Etika Pers Provinsi Kepulauan Bangka Belitung.....	345
Gambar 10.22	Indikator Mekanisme Pemulihan Provinsi Kepulauan Bangka Belitung.....	346
Gambar 10.23	Indikator Perlindungan Hukum bagi Penyandang Disabilitas Provinsi Kepulauan Bangka Belitung.....	347
Gambar 11.1	Peta Administrasi Provinsi Banten	351
Gambar 11.2	Infografis Pertumbuhan Ekonomi Provinsi Banten Triwulan III Tahun 2022	354
Gambar 11.3	Indeks Kemerdekaan Pers Tahun 2023 di Provinsi Banten	359
Gambar 11.4	Indikator Kebebasan Berserikat Bagi Wartawan Provinsi Banten.....	361
Gambar 11.5	Indikator Kebebasan dari Intervensi Provinsi Banten	362
Gambar 11.6	Indikator Kebebasan dari Kekerasan Provinsi Banten.....	363
Gambar 11.7	Indikator Kebebasan Media Alternatif Provinsi Banten.....	364
Gambar 11.8	Indikator Keragaman Pandangan Provinsi Banten.....	365
Gambar 11.9	Indikator Akurat dan Berimbang Provinsi Banten	366
Gambar 11.10	Indikator Akses atas Informasi Publik Provinsi Banten	367
Gambar 11.11	Indikator Pendidikan Insan Pers Provinsi Banten.....	368
Gambar 11.12	Indikator Kesetaraan Akses bagi Kelompok Rentan Provinsi Banten	369
Gambar 11.13	Indikator Kebebasan Pendirian dan Operasionalisasi Perusahaan Pers Provinsi Banten	371
Gambar 11.14	Indikator Independensi dari Kelompok Kepentingan yang Kuat Provinsi Banten.....	372
Gambar 11.15	Indikator Keragaman Kepemilikan Provinsi Banten.....	373
Gambar 11.16	Indikator Tata Kelola Perusahaan yang Baik Provinsi Banten	374
Gambar 11.17	Indikator Lembaga Penyiaran Publik Provinsi Banten.....	375
Gambar 11.18	Indikator Independensi dan Kepastian Hukum Lembaga Peradilan Provinsi Banten.....	376
Gambar 11.19	Indikator Kebebasan Mempraktikkan Jurnalisme Provinsi Banten.....	377
Gambar 11.20	Indikator Kriminalisasi dan Intimidasi Pers Provinsi Banten.....	378
Gambar 11.21	Indikator Etika Pers Provinsi Banten.....	379
Gambar 11.22	Indikator Mekanisme Pemulihan Provinsi Banten.....	380
Gambar 11.23	Indikator Perlindungan Hukum bagi Penyandang Disabilitas Provinsi Banten.....	381
Gambar 12.1	Peta Administrasi Provinsi DKI Jakarta	385
Gambar 12.2	Infografis Pertumbuhan Ekonomi Provinsi DKI Jakarta Triwulan III Tahun 2022.....	388
Gambar 12.3	Indeks Kemerdekaan Pers Tahun 2023 di Provinsi DKI Jakarta	393
Gambar 12.4	Indikator Kebebasan Berserikat Bagi Wartawan Provinsi DKI Jakarta.....	396
Gambar 12.5	Indikator Kebebasan dari Intervensi Provinsi DKI Jakarta	397
Gambar 12.6	Indikator Kebebasan dari Kekerasan Provinsi DKI Jakarta	398
Gambar 12.7	Indikator Kebebasan Media Alternatif Provinsi DKI Jakarta.....	399

Gambar 12.8	Indikator Keragaman Pandangan Provinsi DKI Jakarta.....	400
Gambar 12.9	Indikator Akurat dan Berimbang Provinsi DKI Jakarta.....	401
Gambar 12.10	Indikator Akses atas Informasi Publik Provinsi DKI Jakarta.....	401
Gambar 12.11	Indikator Pendidikan Insan Pers Provinsi DKI Jakarta.....	402
Gambar 12.12	Indikator Kesetaraan Akses bagi Kelompok Rentan Provinsi DKI Jakarta.....	403
Gambar 12.13	Indikator Kebebasan Pendirian dan Operasionalisasi Perusahaan Pers Provinsi DKI Jakarta.....	405
Gambar 12.14	Indikator Independensi dari Kelompok Kepentingan yang Kuat Provinsi DKI Jakarta.....	406
Gambar 12.15	Indikator Keragaman Kepemilikan Provinsi DKI Jakarta.....	407
Gambar 12.16	Indikator Tata Kelola Perusahaan yang Baik Provinsi DKI Jakarta.....	408
Gambar 12.17	Indikator Lembaga Penyiaran Publik Provinsi DKI Jakarta.....	409
Gambar 12.18	Indikator Independensi dan Kepastian Hukum Lembaga Peradilan Provinsi DKI Jakarta.....	411
Gambar 12.19	Indikator Kebebasan Mempraktikkan Jurnalisme Provinsi DKI Jakarta.....	412
Gambar 12.20	Indikator Kriminalisasi dan Intimidasi Pers Provinsi DKI Jakarta.....	413
Gambar 12.21	Indikator Etika Pers Provinsi DKI Jakarta.....	414
Gambar 12.22	Indikator Mekanisme Pemulihan Provinsi DKI Jakarta.....	415
Gambar 12.23	Indikator Perlindungan Hukum bagi Penyandang Disabilitas Provinsi DKI Jakarta.....	416
Gambar 13.1	Peta Administrasi Provinsi Jawa Barat.....	419
Gambar 13.2	Infografis Pertumbuhan Ekonomi Provinsi Jawa Barat Triwulan III Tahun 2022.....	422
Gambar 13.3	Indeks Kemerdekaan Pers Tahun 2023 di Provinsi Jawa Barat.....	427
Gambar 13.4	Indikator Kebebasan Berserikat Bagi Wartawan Provinsi Jawa Barat.....	429
Gambar 13.5	Indikator Kebebasan dari Intervensi Provinsi Jawa Barat.....	430
Gambar 13.6	Indikator Kebebasan dari Kekerasan Provinsi Jawa Barat.....	431
Gambar 13.7	Indikator Kebebasan Media Alternatif Provinsi Jawa Barat.....	432
Gambar 13.8	Indikator Keragaman Pandangan Provinsi Jawa Barat.....	433
Gambar 13.9	Indikator Akurat dan Berimbang Provinsi Jawa Barat.....	434
Gambar 13.10	Indikator Akses atas Informasi Publik Provinsi Jawa Barat.....	434
Gambar 13.11	Indikator Pendidikan Insan Pers Provinsi Jawa Barat.....	435
Gambar 13.12	Indikator Kesetaraan Akses bagi Kelompok Rentan Provinsi Jawa Barat.....	436
Gambar 13.13	Indikator Kebebasan Pendirian dan Operasionalisasi Perusahaan Pers Provinsi Jawa Barat.....	437
Gambar 13.14	Indikator Independensi dari Kelompok Kepentingan yang Kuat Provinsi Jawa Barat.....	438
Gambar 13.15	Indikator Keragaman Kepemilikan Provinsi Jawa Barat.....	439
Gambar 13.16	Indikator Tata Kelola Perusahaan yang Baik Provinsi Jawa Barat.....	440
Gambar 13.17	Indikator Lembaga Penyiaran Publik Provinsi Jawa Barat.....	441
Gambar 13.18	Indikator Independensi dan Kepastian Hukum Lembaga Peradilan Provinsi Jawa Barat.....	442
Gambar 13.19	Indikator Kebebasan Mempraktikkan Jurnalisme Provinsi Jawa Barat.....	443
Gambar 13.20	Indikator Kriminalisasi dan Intimidasi Pers Provinsi Jawa Barat.....	444
Gambar 13.21	Indikator Etika Pers Provinsi Jawa Barat.....	445
Gambar 13.22	Indikator Mekanisme Pemulihan Provinsi Jawa Barat.....	446

Gambar 13.23	Indikator Perlindungan Hukum bagi Penyandang Disabilitas Provinsi Jawa Barat	447
Gambar 14.1	Peta Administrasi Provinsi Jawa Tengah.....	450
Gambar 14.2	Infografis Pertumbuhan Ekonomi Provinsi Jawa Tengah Triwulan III Tahun 2022.....	453
Gambar 14.3	Indeks Kemerdekaan Pers Tahun 2023 di Provinsi Jawa Tengah.....	458
Gambar 14.4	Indikator Kebebasan Berserikat Bagi Wartawan Provinsi Jawa Tengah	461
Gambar 14.5	Indikator Kebebasan dari Intervensi Provinsi Jawa Tengah.....	462
Gambar 14.6	Indikator Kebebasan dari Kekerasan Provinsi Jawa Tengah.....	463
Gambar 14.7	Indikator Kebebasan Media Alternatif Provinsi Jawa Tengah	464
Gambar 14.8	Indikator Keragaman Pandangan Provinsi Jawa Tengah	465
Gambar 14.9	Indikator Akurat dan Berimbang Provinsi Jawa Tengah	466
Gambar 14.10	Indikator Akses atas Informasi Publik Provinsi Jawa Tengah	467
Gambar 14.11	Indikator Pendidikan Insan Pers Provinsi Jawa Tengah	468
Gambar 14.12	Indikator Kesetaraan Akses bagi Kelompok Rentan Provinsi Jawa Tengah.....	469
Gambar 14.13	Indikator Kebebasan Pendirian dan Operasionalisasi Perusahaan Pers Provinsi Jawa Tengah.....	470
Gambar 14.14	Indikator Independensi dari Kelompok Kepentingan yang Kuat Provinsi Jawa Tengah	471
Gambar 14.15	Indikator Keragaman Kepemilikan Provinsi Jawa Tengah	472
Gambar 14.16	Indikator Tata Kelola Perusahaan yang Baik Provinsi Jawa Tengah.....	473
Gambar 14.17	Indikator Lembaga Penyiaran Publik Provinsi Jawa Tengah	474
Gambar 14.18	Indikator Independensi dan Kepastian Hukum Lembaga Peradilan Provinsi Jawa Tengah	475
Gambar 14.19	Indikator Kebebasan Mempraktikkan Jurnalisme Provinsi Jawa Tengah.....	476
Gambar 14.20	Indikator Kriminalisasi dan Intimidasi Pers Provinsi Jawa Tengah.....	477
Gambar 14.21	Indikator Etika Pers Provinsi Jawa Tengah.....	478
Gambar 14.22	Indikator Mekanisme Pemulihan Provinsi Jawa Tengah.....	479
Gambar 14.23	Indikator Perlindungan Hukum bagi Penyandang Disabilitas Provinsi Jawa Tengah.....	480
Gambar 15.1	Peta Administrasi Provinsi Jawa Timur.....	483
Gambar 15.2	Infografis Pertumbuhan Ekonomi Provinsi Jawa Timur Triwulan III Tahun 2022.....	486
Gambar 15.3	Indeks Kemerdekaan Pers Tahun 2023 di Provinsi Jawa Timur	491
Gambar 15.4	Indikator Kebebasan Berserikat Bagi Wartawan Provinsi Jawa Timur	494
Gambar 15.5	Indikator Kebebasan dari Intervensi Provinsi Jawa Timur.....	495
Gambar 15.6	Indikator Kebebasan dari Kekerasan Provinsi Jawa Timur.....	496
Gambar 15.7	Indikator Kebebasan Media Alternatif Provinsi Jawa Timur	497
Gambar 15.8	Indikator Keragaman Pandangan Provinsi Jawa Timur	497
Gambar 15.9	Indikator Akurat dan Berimbang Provinsi Jawa Timur	498
Gambar 15.10	Indikator Akses atas Informasi Publik Provinsi Jawa Timur	499
Gambar 15.11	Indikator Pendidikan Insan Pers Provinsi Jawa Timur	500
Gambar 15.12	Indikator Kesetaraan Akses bagi Kelompok Rentan Provinsi Jawa Timur	501
Gambar 15.13	Indikator Kebebasan Pendirian dan Operasionalisasi Perusahaan Pers Provinsi Jawa Timur	503

Gambar 15.14	Indikator Independensi dari Kelompok Kepentingan yang Kuat Provinsi Jawa Timur	504
Gambar 15.15	Indikator Keragaman Kepemilikan Provinsi Jawa Timur	505
Gambar 15.16	Indikator Tata Kelola Perusahaan yang Baik Provinsi Jawa Timur	506
Gambar 15.17	Indikator Lembaga Penyiaran Publik Provinsi Jawa Timur	507
Gambar 15.18	Indikator Independensi dan Kepastian Hukum Lembaga Peradilan Provinsi Jawa Timur	508
Gambar 15.19	Indikator Kebebasan Mempraktikkan Jurnalisme Provinsi Jawa Timur	509
Gambar 15.20	Indikator Kriminalisasi dan Intimidasi Pers Provinsi Jawa Timur	510
Gambar 15.21	Indikator Etika Pers Provinsi Jawa Timur	510
Gambar 15.22	Indikator Mekanisme Pemulihan Provinsi Jawa Timur	511
Gambar 15.23	Indikator Perlindungan Hukum bagi Penyandang Disabilitas Provinsi Jawa Timur	512
Gambar 16.1	Peta Administrasi Provinsi D.I Yogyakarta	516
Gambar 16.2	Infografis Pertumbuhan Ekonomi Provinsi D.I. Yogyakarta	519
Gambar 16.3	Indeks Kemerdekaan Pers Tahun 2023 di Provinsi D.I Yogyakarta	524
Gambar 16.4	Indikator Kebebasan Berserikat Bagi Wartawan Provinsi D.I Yogyakarta	526
Gambar 16.5	Indikator Kebebasan dari Intervensi Provinsi D.I Yogyakarta	527
Gambar 16.6	Indikator Kebebasan dari Kekerasan Provinsi D.I Yogyakarta	528
Gambar 16.7	Indikator Kebebasan Media Alternatif Provinsi D.I Yogyakarta	529
Gambar 16.8	Indikator Keragaman Pandangan Provinsi D.I Yogyakarta	530
Gambar 16.9	Indikator Akurat dan Berimbang Provinsi D.I Yogyakarta	531
Gambar 16.10	Indikator Akses atas Informasi Publik Provinsi D.I Yogyakarta	532
Gambar 16.11	Indikator Pendidikan Insan Pers Provinsi D.I Yogyakarta	533
Gambar 16.12	Indikator Kesetaraan Akses bagi Kelompok Rentan Provinsi D.I Yogyakarta	534
Gambar 16.13	Indikator Kebebasan Pendirian dan Operasionalisasi Perusahaan Pers Provinsi D.I Yogyakarta	536
Gambar 16.14	Indikator Independensi dari Kelompok Kepentingan yang Kuat Provinsi D.I Yogyakarta	537
Gambar 16.15	Indikator Keragaman Kepemilikan Provinsi D.I Yogyakarta	538
Gambar 16.16	Indikator Tata Kelola Perusahaan yang Baik Provinsi D.I Yogyakarta	539
Gambar 16.17	Indikator Lembaga Penyiaran Publik Provinsi D.I Yogyakarta	540
Gambar 16.18	Indikator Independensi dan Kepastian Hukum Lembaga Peradilan Provinsi D.I Yogyakarta	541
Gambar 16.19	Indikator Kebebasan Mempraktikkan Jurnalisme Provinsi D.I Yogyakarta	542
Gambar 16.20	Indikator Kriminalisasi dan Intimidasi Pers Provinsi D.I Yogyakarta	542
Gambar 16.21	Indikator Etika Pers Provinsi D.I Yogyakarta	543
Gambar 16.22	Indikator Mekanisme Pemulihan Provinsi D.I Yogyakarta	544
Gambar 16.23	Indikator Perlindungan Hukum bagi Penyandang Disabilitas Provinsi D.I Yogyakarta	545
Gambar 17.1	Peta Administrasi Provinsi Bali	549
Gambar 17.2	Infografis Pertumbuhan Ekonomi Provinsi Bali Triwulan III Tahun 2022	552
Gambar 17.3	Indeks Kemerdekaan Pers Tahun 2023 di Provinsi Bali	557
Gambar 17.4	Indikator Kebebasan Berserikat Bagi Wartawan Provinsi Bali	561
Gambar 17.5	Indikator Kebebasan dari Intervensi Provinsi Bali	562
Gambar 17.6	Indikator Kebebasan dari Kekerasan Provinsi Bali	563

Gambar 17.7	Indikator Kebebasan Media Alternatif Provinsi Bali	564
Gambar 17.8	Indikator Keragaman Pandangan Provinsi Bali	565
Gambar 17.9	Indikator Akurat dan Berimbang Provinsi Bali	566
Gambar 17.10	Indikator Akses atas Informasi Publik Provinsi Bali	567
Gambar 17.11	Indikator Pendidikan Insan Pers Provinsi Bali	568
Gambar 17.12	Indikator Kesetaraan Akses bagi Kelompok Rentan Provinsi Bali.....	569
Gambar 17.13	Indikator Kebebasan Pendirian dan Operasionalisasi Perusahaan Pers Provinsi Bali.....	571
Gambar 17.14	Indikator Independensi dari Kelompok Kepentingan yang Kuat Provinsi Bali	572
Gambar 17.15	Indikator Keragaman Kepemilikan Provinsi Bali	573
Gambar 17.16	Tata Kelola Perusahaan yang Baik Provinsi Bali	574
Gambar 17.17	Indikator Lembaga Penyiaran Publik Provinsi Bali	575
Gambar 17.18	Indikator Independensi dan Kepastian Hukum Lembaga Peradilan Provinsi Bali	576
Gambar 17.19	Indikator Kebebasan Mempraktikkan Jurnalisme Provinsi Bali.....	577
Gambar 17.20	Indikator Kriminalisasi dan Intimidasi Pers Provinsi Bali.....	578
Gambar 17.21	Indikator Etika Pers Provinsi Bali.....	579
Gambar 17.22	Indikator Mekanisme Pemulihan Provinsi Bali.....	580
Gambar 17.23	Indikator Perlindungan Hukum bagi Penyandang Disabilitas Provinsi Bali.....	581
Gambar 18.1	Peta Administrasi Provinsi Nusa Tenggara Barat	584
Gambar 18.2	Infografis Pertumbuhan Ekonomi Provinsi Nusa Tenggara Barat Triwulan III Tahun 2022	587
Gambar 18.3	Indeks Kemerdekaan Pers Tahun 2023 di Provinsi Nusa Tenggara Barat	591
Gambar 18.4	Indikator Kebebasan Berserikat Bagi Wartawan Provinsi Nusa Tenggara Barat	594
Gambar 18.5	Indikator Kebebasan dari Intervensi Provinsi Nusa Tenggara Barat	595
Gambar 18.6	Indikator Kebebasan dari Kekerasan Provinsi Nusa Tenggara Barat	596
Gambar 18.7	Indikator Kebebasan Media Alternatif Provinsi Nusa Tenggara Barat.....	597
Gambar 18.8	Indikator Keragaman Pandangan Provinsi Nusa Tenggara Barat.....	598
Gambar 18.9	Indikator Akurat dan Berimbang Provinsi Nusa Tenggara Barat.....	599
Gambar 18.10	Indikator Akses atas Informasi Publik Provinsi Nusa Tenggara Barat.....	600
Gambar 18.11	Indikator Pendidikan Insan Pers Provinsi Nusa Tenggara Barat.....	601
Gambar 18.12	Indikator Kesetaraan Akses bagi Kelompok Rentan Provinsi Nusa Tenggara Barat	602
Gambar 18.13	Indikator Kebebasan Pendirian dan Operasionalisasi Perusahaan Pers Provinsi Nusa Tenggara Barat	604
Gambar 18.14	Indikator Independensi dari Kelompok Kepentingan yang Kuat Provinsi Nusa Tenggara Barat.....	605
Gambar 18.15	Indikator Keragaman Kepemilikan Provinsi Nusa Tenggara Barat	606
Gambar 18.16	Indikator Tata Kelola Perusahaan yang Baik Provinsi Nusa Tenggara Barat	607
Gambar 18.17	Indikator Lembaga Penyiaran Publik Provinsi Nusa Tenggara Barat.....	608
Gambar 18.18	Indikator Independensi dan Kepastian Hukum Lembaga Peradilan Provinsi Nusa Tenggara Barat.....	609
Gambar 18.19	Indikator Kebebasan Mempraktikkan Jurnalisme Provinsi Nusa Tenggara Barat	610

Gambar 18.20	Indikator Kriminalisasi dan Intimidasi Pers Provinsi Nusa Tenggara Barat	611
Gambar 18.21	Indikator Etika Pers Provinsi Nusa Tenggara Barat	612
Gambar 18.22	Indikator Mekanisme Pemulihan Provinsi Nusa Tenggara Barat	613
Gambar 18.23	Indikator Perlindungan Hukum bagi Penyandang Disabilitas Provinsi Nusa Tenggara Barat	614
Gambar 19.1	Peta Administrasi Provinsi Nusa Tenggara Timur	618
Gambar 19.2	Infografis Pertumbuhan Ekonomi Provinsi Nusa Tenggara Timur Triwulan III Tahun 2022	621
Gambar 19.3	Indeks Kemerdekaan Pers Tahun 2023 di Provinsi Nusa Tenggara Timur	626
Gambar 19.4	Indikator Kebebasan Berserikat Bagi Wartawan Provinsi Nusa Tenggara Timur	630
Gambar 19.5	Indikator Kebebasan dari Intervensi Provinsi Nusa Tenggara Timur	631
Gambar 19.6	Indikator Kebebasan dari Kekerasan Provinsi Nusa Tenggara Timur.....	632
Gambar 19.7	Indikator Kebebasan Media Alternatif Provinsi Nusa Tenggara Timur.....	633
Gambar 19.8	Indikator Keragaman Pandangan Provinsi Nusa Tenggara Timur.....	634
Gambar 19.9	Indikator Akurat dan Berimbang Provinsi Nusa Tenggara Timur.....	635
Gambar 19.10	Indikator Akses atas Informasi Publik Provinsi Nusa Tenggara Timur	636
Gambar 19.11	Indikator Pendidikan Insan Pers Provinsi Nusa Tenggara Timur.....	637
Gambar 19.12	Indikator Kesetaraan Akses bagi Kelompok Rentan Provinsi Nusa Tenggara Timur	638
Gambar 19.13	Indikator Kebebasan Pendirian dan Operasionalisasi Perusahaan Pers Provinsi Nusa Tenggara Timur	640
Gambar 19.14	Indikator Independensi dari Kelompok Kepentingan yang Kuat Provinsi Nusa Tenggara Timur.....	641
Gambar 19.15	Indikator Keragaman Kepemilikan Provinsi Nusa Tenggara Timur.....	642
Gambar 19.16	Indikator Lembaga Penyiaran Publik Provinsi Nusa Tenggara Timur.....	643
Gambar 19.17	Indikator Lembaga Penyiaran Publik Provinsi Nusa Tenggara Timur.....	644
Gambar 19.18	Indikator Independensi dan Kepastian Hukum Lembaga Peradilan Provinsi Nusa Tenggara Timur.....	646
Gambar 19.19	Indikator Kebebasan Mempraktikkan Jurnalisme Provinsi Nusa Tenggara Timur	647
Gambar 19.20	Indikator Kriminalisasi dan Intimidasi Pers Provinsi Nusa Tenggara Timur	648
Gambar 19.21	Indikator Etika Pers Provinsi Nusa Tenggara Timur.....	649
Gambar 19.22	Indikator Mekanisme Pemulihan Provinsi Nusa Tenggara Timur	650
Gambar 19.23	Indikator Perlindungan Hukum bagi Penyandang Disabilitas Provinsi Nusa Tenggara Timur	651
Gambar 20.1	Peta Administrasi Provinsi Kalimantan Barat.....	654
Gambar 20.2	Infografis Pertumbuhan Ekonomi Provinsi Kalimantan Barat Triwulan III Tahun 2022.....	658
Gambar 20.3	Indeks Kemerdekaan Pers Tahun 2023 di Provinsi Kalimantan Barat.....	663
Gambar 20.4	Indikator Kebebasan Berserikat Bagi Wartawan Provinsi Kalimantan Barat.....	666
Gambar 20.5	Indikator Kebebasan dari Intervensi Provinsi Kalimantan Barat	667
Gambar 20.6	Indikator Kebebasan dari Kekerasan Provinsi Kalimantan Barat	668
Gambar 20.7	Indikator Kebebasan Media Alternatif Provinsi Kalimantan Barat	669
Gambar 20.8	Indikator Keragaman Pandangan Provinsi Kalimantan Barat.....	670
Gambar 20.9	Indikator Akurat dan Berimbang Provinsi Kalimantan Barat.....	671

Gambar 20.10	Indikator Akses atas Informasi Publik Provinsi Kalimantan Barat.....	672
Gambar 20.11	Indikator Pendidikan Insan Pers Provinsi Kalimantan Barat	673
Gambar 20.12	Indikator Kesetaraan Akses bagi Kelompok Rentan Provinsi Kalimantan Barat	674
Gambar 20.13	Indikator Kebebasan Pendirian dan Operasionalisasi Perusahaan Pers Provinsi Kalimantan Barat.....	676
Gambar 20.14	Indikator Independensi dari Kelompok Kepentingan yang Kuat Provinsi Kalimantan Barat.....	677
Gambar 20.15	Indikator Keragaman Kepemilikan Provinsi Kalimantan Barat	678
Gambar 20.16	Indikator Tata Kelola Perusahaan yang Baik Provinsi Kalimantan Barat	679
Gambar 20.17	Indikator Lembaga Penyiaran Publik Provinsi Kalimantan Barat.....	680
Gambar 20.18	Indikator Independensi dan Kepastian Hukum Lembaga Peradilan Provinsi Kalimantan Barat.....	681
Gambar 20.19	Indikator Kebebasan Mempraktikkan Jurnalisme Provinsi Kalimantan Barat	682
Gambar 20.20	Indikator Kriminalisasi dan Intimidasi Pers Provinsi Kalimantan Barat	683
Gambar 20.21	Indikator Etika Pers Provinsi Kalimantan Barat	684
Gambar 20.22	Indikator Mekanisme Pemulihan Provinsi Kalimantan Barat	685
Gambar 20.23	Indikator Perlindungan Hukum bagi Penyandang Disabilitas Provinsi Kalimantan Barat.....	686
Gambar 21.1	Peta Administrasi Provinsi Kalimantan Selatan	689
Gambar 21.2	Infografis Pertumbuhan Ekonomi Provinsi Kalimantan Selatan Triwulan III Tahun 2022.....	692
Gambar 21.3	Indeks Kemerdekaan Pers Tahun 2023 di Provinsi Kalimantan Selatan	697
Gambar 21.4	Indikator Kebebasan Berserikat Bagi Wartawan Provinsi Kalimantan Selatan.....	700
Gambar 21.5	Indikator Kebebasan dari Intervensi Provinsi Kalimantan Selatan.....	701
Gambar 21.6	Indikator Kebebasan dari Kekerasan Provinsi Kalimantan Selatan.....	702
Gambar 21.7	Indikator Kebebasan Media Alternatif Provinsi Kalimantan Selatan	703
Gambar 21.8	Indikator Keragaman Pandangan Provinsi Kalimantan Selatan	704
Gambar 21.9	Indikator Akurat dan Berimbang Provinsi Kalimantan Selatan	705
Gambar 21.10	Indikator Akses atas Informasi Publik Provinsi Kalimantan Selatan	706
Gambar 21.11	Indikator Pendidikan Insan Pers Provinsi Kalimantan Selatan.....	707
Gambar 21.12	Indikator Kesetaraan Akses bagi Kelompok Rentan Provinsi Kalimantan Selatan.....	708
Gambar 21.13	Indikator Kebebasan Pendirian dan Operasionalisasi Perusahaan Pers Provinsi Kalimantan Selatan	709
Gambar 21.14	Indikator Independensi dari Kelompok Kepentingan yang Kuat Provinsi Kalimantan Selatan	710
Gambar 21.15	Indikator Keragaman Kepemilikan Provinsi Kalimantan Selatan.....	712
Gambar 21.16	Indikator Tata Kelola Perusahaan yang Baik Provinsi Kalimantan Selatan	713
Gambar 21.17	Indikator Lembaga Penyiaran Publik Provinsi Kalimantan Selatan	714
Gambar 21.18	Indikator Independensi dan Kepastian Hukum Lembaga Peradilan Provinsi Kalimantan Selatan	715
Gambar 21.19	Indikator Kebebasan Mempraktikkan Jurnalisme Provinsi Kalimantan Selatan.....	716
Gambar 21.20	Indikator Kriminalisasi dan Intimidasi Pers Provinsi Kalimantan Selatan.....	717

Gambar 21.21	Indikator Etika Pers Provinsi Kalimantan Selatan.....	718
Gambar 21.22	Indikator Mekanisme Pemulihan Provinsi Kalimantan Selatan.....	719
Gambar 21.23	Indikator Perlindungan Hukum bagi Penyandang Disabilitas Provinsi Kalimantan Selatan	720
Gambar 22.1	Peta Administrasi Provinsi Kalimantan Tengah	724
Gambar 22.2	Infografis Pertumbuhan Ekonomi Provinsi Kalimantan Tengah Triwulan III Tahun 2022.....	727
Gambar 22.3	Indeks Kemerdekaan Pers Tahun 2023 di Provinsi Kalimantan Tengah	732
Gambar 22.4	Indikator Kebebasan Berserikat Bagi Wartawan Provinsi Kalimantan Tengah.....	735
Gambar 22.5	Indikator Kebebasan dari Intervensi Provinsi Kalimantan Tengah	736
Gambar 22.6	Indikator Kebebasan dari Kekerasan Provinsi Kalimantan Tengah.....	737
Gambar 22.7	Indikator Kebebasan Media Alternatif Provinsi Kalimantan Tengah.....	738
Gambar 22.8	Indikator Keragaman Pandangan Provinsi Kalimantan Tengah	739
Gambar 22.9	Indikator Akurat dan Berimbang Provinsi Kalimantan Tengah.....	740
Gambar 22.10	Indikator Akses atas Informasi Publik Provinsi Kalimantan Tengah.....	741
Gambar 22.11	Indikator Pendidikan Insan Pers Provinsi Kalimantan Tengah.....	742
Gambar 22.12	Indikator Kesetaraan Akses bagi Kelompok Rentan Provinsi Kalimantan Tengah.....	743
Gambar 22.13	Indikator Kebebasan Pendirian dan Operasionalisasi Perusahaan Pers Provinsi Kalimantan Tengah	745
Gambar 22.14	Indikator Independensi dari Kelompok Kepentingan yang Kuat Provinsi Kalimantan Tengah.....	746
Gambar 22.15	Indikator Keragaman Kepemilikan Provinsi Kalimantan Tengah.....	747
Gambar 22.16	Indikator Tata Kelola Perusahaan yang Baik Provinsi Kalimantan Tengah	748
Gambar 22.17	Indikator Lembaga Penyiaran Publik Provinsi Kalimantan Tengah.....	749
Gambar 22.18	Indikator Independensi dan Kepastian Hukum Lembaga Peradilan Provinsi Kalimantan Tengah	750
Gambar 22.19	Indikator Kebebasan Mempraktikkan Jurnalisme Provinsi Kalimantan Tengah.....	751
Gambar 22.20	Indikator Kriminalisasi dan Intimidasi Pers Provinsi Kalimantan Tengah.....	752
Gambar 22.21	Indikator Etika Pers Provinsi Kalimantan Tengah.....	752
Gambar 22.22	Indikator Mekanisme Pemulihan Provinsi Kalimantan Tengah.....	753
Gambar 22.23	Indikator Perlindungan Hukum bagi Penyandang Disabilitas Provinsi Kalimantan Tengah	754
Gambar 23.1	Peta Administrasi Provinsi Kalimantan Timur	757
Gambar 23.2	Infografis Pertumbuhan Ekonomi Provinsi Kalimantan Timur Triwulan III Tahun 2022.....	760
Gambar 23.3	Indeks Kemerdekaan Pers Tahun 2023 di Provinsi Kalimantan Timur	765
Gambar 23.4	Indikator Kebebasan Berserikat Bagi Wartawan Provinsi Kalimantan Timur.....	768
Gambar 23.5	Indikator Kebebasan dari Intervensi Provinsi Kalimantan Timur	769
Gambar 23.6	Indikator Kebebasan dari Kekerasan Provinsi Kalimantan Timur	770
Gambar 23.7	Indikator Kebebasan Media Alternatif Provinsi Kalimantan Timur.....	771
Gambar 23.8	Indikator Keragaman Pandangan Provinsi Kalimantan Timur.....	772
Gambar 23.9	Indikator Akurat dan Berimbang Provinsi Kalimantan Timur.....	773
Gambar 23.10	Indikator Akses atas Informasi Publik Provinsi Kalimantan Timur.....	774

Gambar 23.11	Indikator Pendidikan Insan Pers Provinsi Kalimantan Timur.....	775
Gambar 23.12	Indikator Kesetaraan Akses bagi Kelompok Rentan Provinsi Kalimantan Timur	776
Gambar 23.13	Indikator Kebebasan Pendirian dan Operasionalisasi Perusahaan Pers Provinsi Kalimantan Timur	777
Gambar 23.14	Indikator Independensi dari Kelompok Kepentingan yang Kuat Provinsi Kalimantan Timur.....	778
Gambar 23.15	Indikator Keragaman Kepemilikan Provinsi Kalimantan Timur.....	779
Gambar 23.16	Indikator Tata Kelola Perusahaan yang Baik Provinsi Kalimantan Timur	780
Gambar 23.17	Indikator Lembaga Penyiaran Publik Provinsi Kalimantan Timur.....	781
Gambar 23.18	Indikator Independensi dan Kepastian Hukum Lembaga Peradilan Provinsi Kalimantan Timur.....	782
Gambar 23.19	Indikator Kebebasan Mempraktikkan Jurnalisme Provinsi Kalimantan Timur	783
Gambar 23.20	Indikator Kriminalisasi dan Intimidasi Pers Provinsi Kalimantan Timur	784
Gambar 23.21	Indikator Etika Pers Provinsi Kalimantan Timur	785
Gambar 23.22	Indikator Mekanisme Pemulihan Provinsi Kalimantan Timur	786
Gambar 23.23	Indikator Perlindungan Hukum bagi Penyandang Disabilitas Provinsi Kalimantan Timur.....	787
Gambar 24.1	Peta Administrasi Provinsi Kalimantan Utara.....	790
Gambar 24.2	Infografis Pertumbuhan Ekonomi Provinsi Kalimantan Utara Triwulan III Tahun 2022.....	794
Gambar 24.3	Indeks Kemerdekaan Pers Tahun 2023 di Provinsi Kalimantan Utara.....	799
Gambar 24.4	Indikator Kebebasan Berserikat Bagi Wartawan Provinsi Kalimantan Utara	803
Gambar 24.5	Indikator Kebebasan dari Intervensi Provinsi Kalimantan Utara.....	804
Gambar 24.6	Indikator Kebebasan dari Kekerasan Provinsi Kalimantan Utara.....	805
Gambar 24.7	Indikator Kebebasan Media Alternatif Provinsi Kalimantan Utara	806
Gambar 24.8	Indikator Keragaman Pandangan Provinsi Kalimantan Utara	807
Gambar 24.9	Indikator Akurat dan Berimbang Provinsi Kalimantan Utara	807
Gambar 24.10	Indikator Akses atas Informasi Publik Provinsi Kalimantan Utara	808
Gambar 24.11	Indikator Pendidikan Insan Pers Provinsi Kalimantan Utara	809
Gambar 24.12	Indikator Kesetaraan Akses bagi Kelompok Rentan Provinsi Kalimantan Utara.....	810
Gambar 24.13	Indikator Kebebasan Pendirian dan Operasionalisasi Perusahaan Pers Provinsi Kalimantan Utara.....	812
Gambar 24.14	Indikator Independensi dari Kelompok Kepentingan yang Kuat Provinsi Kalimantan Utara	813
Gambar 24.15	Indikator Keragaman Kepemilikan Provinsi Kalimantan Utara	814
Gambar 24.16	Indikator Tata Kelola Perusahaan yang Baik Provinsi Kalimantan Utara.....	815
Gambar 24.17	Indikator Lembaga Penyiaran Publik Provinsi Kalimantan Utara	816
Gambar 24.18	Indikator Independensi dan Kepastian Hukum Lembaga Peradilan Provinsi Kalimantan Utara	817
Gambar 24.19	Indikator Kebebasan Mempraktikkan Jurnalisme Provinsi Kalimantan Utara.....	818
Gambar 24.20	Indikator Kriminalisasi dan Intimidasi Pers Provinsi Kalimantan Utara.....	819
Gambar 24.21	Indikator Etika Pers Provinsi Kalimantan Utara	819
Gambar 24.22	Indikator Mekanisme Pemulihan Provinsi Kalimantan Utara.....	820

Gambar 24.23	Indikator Perlindungan Hukum bagi Penyandang Disabilitas Provinsi Kalimantan Utara	821
Gambar 25.1	Peta Administrasi Provinsi Sulawesi Selatan	824
Gambar 25.2	Infografis Pertumbuhan Ekonomi Provinsi Sulawesi Selatan Triwulan III Tahun 2022.....	827
Gambar 25.3	Indeks Kemerdekaan Pers Tahun 2023 di Provinsi Sulawesi Selatan	832
Gambar 25.4	Indikator Kebebasan Berserikat Bagi Wartawan Provinsi Sulawesi Selatan.....	834
Gambar 25.5	Indikator Kebebasan dari Intervensi Provinsi Sulawesi Selatan	835
Gambar 25.6	Indikator Kebebasan dari Kekerasan Provinsi Sulawesi Selatan	836
Gambar 25.7	Indikator Kebebasan Media Alternatif Provinsi Sulawesi Selatan.....	837
Gambar 25.8	Indikator Keragaman Pandangan Provinsi Sulawesi Selatan.....	838
Gambar 25.9	Indikator Akurat dan Berimbang Provinsi Sulawesi Selatan.....	838
Gambar 25.10	Indikator Akses atas Informasi Publik Provinsi Sulawesi Selatan.....	839
Gambar 25.11	Indikator Pendidikan Insan Pers Provinsi Sulawesi Selatan.....	840
Gambar 25.12	Indikator Kesetaraan Akses bagi Kelompok Rentan Provinsi Sulawesi Selatan.....	840
Gambar 25.13	Indikator Kebebasan Pendirian dan Operasionalisasi Perusahaan Pers Provinsi Sulawesi Selatan	842
Gambar 25.14	Indikator Independensi dari Kelompok Kepentingan yang Kuat Provinsi Sulawesi Selatan.....	843
Gambar 25.15	Indikator Keragaman Kepemilikan Provinsi Sulawesi Selatan	844
Gambar 25.16	Indikator Tata Kelola Perusahaan yang Baik Provinsi Sulawesi Selatan	845
Gambar 25.17	Indikator Lembaga Penyiaran Publik Provinsi Sulawesi Selatan.....	846
Gambar 25.18	Indikator Independensi dan Kepastian Hukum Lembaga Peradilan Provinsi Sulawesi Selatan.....	848
Gambar 25.19	Indikator Kebebasan Mempraktikkan Jurnalisme Provinsi Sulawesi Selatan	849
Gambar 25.20	Indikator Kriminalisasi dan Intimidasi Pers Provinsi Sulawesi Selatan	850
Gambar 25.21	Indikator Etika Pers Provinsi Sulawesi Selatan	851
Gambar 25.22	Indikator Mekanisme Pemulihan Provinsi Sulawesi Selatan	852
Gambar 25.23	Indikator Perlindungan Hukum bagi Penyandang Disabilitas Provinsi Sulawesi Selatan.....	853
Gambar 26.1	Peta Administrasi Provinsi Sulawesi Barat.....	856
Gambar 26.2	Infografis Pertumbuhan Ekonomi Provinsi Sulawesi Barat Triwulan III Tahun 2022.....	859
Gambar 26.3	Indeks Kemerdekaan Pers Tahun 2023 di Provinsi Sulawesi Barat.....	864
Gambar 26.4	Indikator Kebebasan Berserikat Bagi Wartawan Provinsi Sulawesi Barat	867
Gambar 26.5	Indikator Kebebasan dari Intervensi Provinsi Sulawesi Barat.....	868
Gambar 26.6	Indikator Kebebasan dari Kekerasan Provinsi Sulawesi Barat.....	869
Gambar 26.7	Indikator Kebebasan Media Alternatif Provinsi Sulawesi Barat	870
Gambar 26.8	Indikator Keragaman Pandangan Provinsi Sulawesi Barat	871
Gambar 26.9	Indikator Akurat dan Berimbang Provinsi Sulawesi Barat	871
Gambar 26.10	Indikator Akses atas Informasi Publik Provinsi Sulawesi Barat	872
Gambar 26.11	Indikator Pendidikan Insan Pers Provinsi Sulawesi Barat	873
Gambar 26.12	Indikator Kesetaraan Akses bagi Kelompok Rentan Provinsi Sulawesi Barat	873
Gambar 26.13	Indikator Kebebasan Pendirian dan Operasionalisasi Perusahaan Pers Provinsi Sulawesi Barat.....	875

Gambar 26.14	Indikator Independensi dari Kelompok Kepentingan yang Kuat Provinsi Sulawesi Barat	876
Gambar 26.15	Indikator Keragaman Kepemilikan Provinsi Sulawesi Barat	877
Gambar 26.16	Indikator Tata Kelola Perusahaan yang Baik Provinsi Sulawesi Barat.....	878
Gambar 26.17	Indikator Lembaga Penyiaran Publik Provinsi Sulawesi Barat	879
Gambar 26.18	Indikator Independensi dan Kepastian Hukum Lembaga Peradilan Provinsi Sulawesi Barat	880
Gambar 26.19	Indikator Kebebasan Mempraktikkan Jurnalisme Provinsi Sulawesi Barat.....	881
Gambar 26.20	Indikator Kriminalisasi dan Intimidasi Pers Provinsi Sulawesi Barat.....	882
Gambar 26.21	Indikator Etika Pers Provinsi Sulawesi Barat.....	883
Gambar 26.22	Indikator Mekanisme Pemulihan Provinsi Sulawesi Barat.....	884
Gambar 26.23	Indikator Perlindungan Hukum bagi Penyandang Disabilitas Provinsi Sulawesi Barat	885
Gambar 27.1	Peta Administrasi Provinsi Sulawesi Tengah.....	888
Gambar 27.2	Infografis Pertumbuhan Ekonomi Provinsi Sulawesi Tengah Triwulan III Tahun 2022.....	891
Gambar 27.3	Indeks Kemerdekaan Pers Tahun 2023 di Provinsi Sulawesi Tengah.....	896
Gambar 27.4	Indikator Kebebasan Berserikat Bagi Wartawan Provinsi Sulawesi Tengah	898
Gambar 27.5	Indikator Kebebasan dari Intervensi Provinsi Sulawesi Tengah	899
Gambar 27.6	Indikator Kebebasan dari Kekerasan Provinsi Sulawesi Tengah	900
Gambar 27.7	Indikator Kebebasan Media Alternatif Provinsi Sulawesi Tengah	901
Gambar 27.8	Indikator Keragaman Pandangan Provinsi Sulawesi Tengah.....	902
Gambar 27.9	Indikator Akurat dan Berimbang Provinsi Sulawesi Tengah	903
Gambar 27.10	Indikator Akses atas Informasi Publik Provinsi Sulawesi Tengah.....	904
Gambar 27.11	Indikator Pendidikan Insan Pers Provinsi Sulawesi Tengah	904
Gambar 27.12	Indikator Kesetaraan Akses bagi Kelompok Rentan Provinsi Sulawesi Tengah.....	905
Gambar 27.13	Indikator Kebebasan Pendirian dan Operasionalisasi Perusahaan Pers Provinsi Sulawesi Tengah.....	907
Gambar 27.14	Indikator Independensi dari Kelompok Kepentingan yang Kuat Provinsi Sulawesi Tengah.....	907
Gambar 27.15	Indikator Keragaman Kepemilikan Provinsi Sulawesi Tengah	908
Gambar 27.16	Indikator Tata Kelola Perusahaan yang Baik Provinsi Sulawesi Tengah.....	909
Gambar 27.17	Indikator Lembaga Penyiaran Publik Provinsi Sulawesi Tengah	910
Gambar 27.18	Indikator Independensi dan Kepastian Hukum Lembaga Peradilan Provinsi Sulawesi Tengah.....	911
Gambar 27.19	Indikator Kebebasan Mempraktikkan Jurnalisme Provinsi Sulawesi Tengah	912
Gambar 27.20	Indikator Kriminalisasi dan Intimidasi Pers Provinsi Sulawesi Tengah	913
Gambar 27.21	Indikator Etika Pers Provinsi Sulawesi Tengah	913
Gambar 27.22	Indikator Mekanisme Pemulihan Provinsi Sulawesi Tengah	914
Gambar 27.23	Indikator Perlindungan Hukum bagi Penyandang Disabilitas Provinsi Sulawesi Tengah.....	915
Gambar 28.1	Peta Administrasi Provinsi Sulawesi Tenggara.....	918
Gambar 28.2	Infografis Pertumbuhan Ekonomi Provinsi Sulawesi Tenggara Triwulan III Tahun 2022.....	922
Gambar 28.3	Indeks Kemerdekaan Pers Tahun 2023 di Provinsi Sulawesi Tenggara	927

Gambar 28.4	Indikator Kebebasan Berserikat Bagi Wartawan Provinsi Sulawesi Tenggara	930
Gambar 28.5	Indikator Kebebasan dari Intervensi Provinsi Sulawesi Tenggara.....	931
Gambar 28.6	Indikator Kebebasan dari Kekerasan Provinsi Sulawesi Tenggara.....	932
Gambar 28.7	Indikator Kebebasan Media Alternatif Provinsi Sulawesi Tenggara	933
Gambar 28.8	Indikator Keragaman Pandangan Provinsi Sulawesi Tenggara	934
Gambar 28.9	Indikator Akurat dan Berimbang Provinsi Sulawesi Tenggara	935
Gambar 28.10	Indikator Akses atas Informasi Publik Provinsi Sulawesi Tenggara	936
Gambar 28.11	Indikator Pendidikan Insan Pers Provinsi Sulawesi Tenggara.....	937
Gambar 28.12	Indikator Kesetaraan Akses bagi Kelompok Rentan Provinsi Sulawesi Tenggara	938
Gambar 28.13	Indikator Kebebasan Pendirian dan Operasionalisasi Perusahaan Pers Provinsi Sulawesi Tenggara.....	940
Gambar 28.14	Indikator Independensi dari Kelompok Kepentingan yang Kuat Provinsi Sulawesi Tenggara	941
Gambar 28.15	Indikator Keragaman Kepemilikan Provinsi Sulawesi Tenggara.....	942
Gambar 28.16	Indikator Tata Kelola Perusahaan yang Baik Provinsi Sulawesi Tenggara	942
Gambar 28.17	Indikator Lembaga Penyiaran Publik Provinsi Sulawesi Tenggara	943
Gambar 28.18	Indikator Independensi dan Kepastian Hukum Lembaga Peradilan Provinsi Sulawesi Tenggara	944
Gambar 28.19	Indikator Kebebasan Mempraktikkan Jurnalisme Provinsi Sulawesi Tenggara	945
Gambar 28.20	Indikator Kriminalisasi dan Intimidasi Pers Provinsi Sulawesi Tenggara.....	946
Gambar 28.21	Indikator Etika Pers Provinsi Sulawesi Tenggara.....	946
Gambar 28.22	Indikator Mekanisme Pemulihan Provinsi Sulawesi Tenggara.....	947
Gambar 28.23	Indikator Perlindungan Hukum bagi Penyandang Disabilitas Provinsi Sulawesi Tenggara	948
Gambar 29.1	Peta Administrasi Provinsi Sulawesi Utara	951
Gambar 29.2	Infografis Pertumbuhan Ekonomi Provinsi Sulawesi Utara Triwulan III Tahun 2022.....	954
Gambar 29.3	Indeks Kemerdekaan Pers Tahun 2023 di Provinsi Sulawesi Utara	959
Gambar 29.4	Indikator Kebebasan Berserikat Bagi Wartawan Provinsi Sulawesi Utara.....	963
Gambar 29.5	Indikator Kebebasan dari Intervensi Provinsi Sulawesi Utara	964
Gambar 29.6	Indikator Kebebasan dari Kekerasan Provinsi Sulawesi Utara.....	965
Gambar 29.7	Indikator Kebebasan Media Alternatif Provinsi Sulawesi Utara.....	966
Gambar 29.8	Indikator Keragaman Pandangan Provinsi Sulawesi Utara	967
Gambar 29.9	Indikator Akurat dan Berimbang Provinsi Sulawesi Utara.....	968
Gambar 29.10	Indikator Akses atas Informasi Publik Provinsi Sulawesi Utara	969
Gambar 29.11	Indikator Pendidikan Insan Pers Provinsi Sulawesi Utara.....	970
Gambar 29.12	Indikator Kesetaraan Akses bagi Kelompok Rentan Provinsi Sulawesi Utara	971
Gambar 29.13	Indikator Kebebasan Pendirian dan Operasionalisasi Perusahaan Pers Provinsi Sulawesi Utara	973
Gambar 29.14	Indikator Independensi dari Kelompok Kepentingan yang Kuat Provinsi Sulawesi Utara	974
Gambar 29.15	Indikator Keragaman Kepemilikan Provinsi Sulawesi Utara.....	975
Gambar 29.16	Indikator Tata Kelola Perusahaan yang Baik (GCG) Provinsi Sulawesi Utara	976

Gambar 29.17	Indikator Lembaga Penyiaran Publik Provinsi Sulawesi Utara.....	977
Gambar 29.18	Indikator Independensi dan Kepastian Hukum Lembaga Peradilan Provinsi Sulawesi Utara	979
Gambar 29.19	Indikator Kebebasan Mempraktikkan Jurnalisme Provinsi Sulawesi Utara	980
Gambar 29.20	Indikator Kriminalisasi dan Intimidasi Pers Provinsi Sulawesi Utara	981
Gambar 29.21	Indikator Etika Pers Provinsi Sulawesi Utara.....	982
Gambar 29.22	Indikator Mekanisme Pemulihan Provinsi Sulawesi Utara.....	983
Gambar 29.23	Indikator Perlindungan Hukum bagi Penyandang Disabilitas Provinsi Sulawesi Utara	984
Gambar 30.1	Peta Administrasi Provinsi Gorontalo.....	986
Gambar 30.2	Infografis Pertumbuhan Ekonomi Provinsi Gorontalo Triwulan III Tahun 2022.....	990
Gambar 30.3	Indeks Kemerdekaan Pers Tahun 2023 di Provinsi Gorontalo.....	995
Gambar 30.4	Indikator Kebebasan Berserikat Bagi Wartawan Provinsi Gorontalo.....	998
Gambar 30.5	Indikator Kebebasan dari Intervensi Provinsi Gorontalo	999
Gambar 30.6	Indikator Kebebasan dari Kekerasan Provinsi Gorontalo	1000
Gambar 30.7	Indikator Kebebasan Media Alternatif Provinsi Gorontalo	1001
Gambar 30.8	Indikator Keragaman Pandangan Provinsi Gorontalo.....	1002
Gambar 30.9	Indikator Akurat dan Berimbang Provinsi Gorontalo	1003
Gambar 30.10	Indikator Akses atas Informasi Publik Provinsi Gorontalo.....	1004
Gambar 30.11	Indikator Pendidikan Insan Pers Provinsi Gorontalo	1005
Gambar 30.12	Indikator Kesetaraan Akses bagi Kelompok Rentan Provinsi Gorontalo.....	1006
Gambar 30.13	Indikator Kebebasan Pendirian dan Operasionalisasi Perusahaan Pers Provinsi Gorontalo.....	1008
Gambar 30.14	Indikator Independensi dari Kelompok Kepentingan yang Kuat Provinsi Gorontalo.....	1009
Gambar 30.15	Indikator Keragaman Kepemilikan Provinsi Gorontalo	1010
Gambar 30.16	Indikator Tata Kelola Perusahaan yang Baik Provinsi Gorontalo.....	1011
Gambar 30.17	Indikator Lembaga Penyiaran Publik Provinsi Gorontalo	1012
Gambar 30.18	Indikator Independensi dan Kepastian Hukum Lembaga Peradilan Provinsi Gorontalo.....	1014
Gambar 30.19	Indikator Kebebasan Mempraktikkan Jurnalisme Provinsi Gorontalo	1015
Gambar 30.20	Indikator Kriminalisasi dan Intimidasi Pers Provinsi Gorontalo	1016
Gambar 30.21	Indikator Etika Pers Provinsi Gorontalo	1017
Gambar 30.22	Indikator Mekanisme Pemulihan Provinsi Gorontalo	1018
Gambar 30.23	Indikator Perlindungan Hukum bagi Penyandang Disabilitas Provinsi Gorontalo.....	1019
Gambar 31.1	Peta Administrasi Provinsi Maluku.....	1022
Gambar 31.2	Infografis Pertumbuhan Ekonomi Provinsi Maluku Triwulan III Tahun 2022.....	1025
Gambar 31.3	Indeks Kemerdekaan Pers Tahun 2023 di Provinsi Maluku.....	1030
Gambar 31.4	Indikator Kebebasan Berserikat Bagi Wartawan Provinsi Maluku	1033
Gambar 31.5	Indikator Kebebasan dari Intervensi Provinsi Maluku	1034
Gambar 31.6	Indikator Kebebasan dari Kekerasan Provinsi Maluku	1035
Gambar 31.7	Indikator Kebebasan Media Alternatif Provinsi Maluku	1036
Gambar 31.8	Indikator Keragaman Pandangan Provinsi Maluku	1037
Gambar 31.9	Indikator Akurat dan Berimbang Provinsi Maluku	1038

Gambar 31.10	Indikator Akses atas Informasi Publik Provinsi Maluku.....	1039
Gambar 31.11	Indikator Pendidikan Insan Pers Provinsi Maluku	1040
Gambar 31.12	Indikator Kesetaraan Akses bagi Kelompok Rentan Provinsi Maluku.....	1041
Gambar 31.13	Indikator Kebebasan Pendirian dan Operasionalisasi Perusahaan Pers Provinsi Maluku.....	1043
Gambar 31.14	Indikator Independensi dari Kelompok Kepentingan yang Kuat Provinsi Maluku	1044
Gambar 31.15	Indikator Keragaman Kepemilikan Provinsi Maluku	1045
Gambar 31.16	Indikator Tata Kelola Perusahaan yang Baik Provinsi Maluku.....	1046
Gambar 31.17	Indikator Lembaga Penyiaran Publik Provinsi Maluku	1047
Gambar 31.18	Indikator Independensi dan Kepastian Hukum Lembaga Peradilan Provinsi Maluku	1048
Gambar 31.19	Indikator Kebebasan Mempraktikkan Jurnalisme Provinsi Maluku	1049
Gambar 31.20	Indikator Kriminalisasi dan Intimidasi Pers Provinsi Maluku	1050
Gambar 31.21	Indikator Etika Pers Provinsi Maluku	1051
Gambar 31.22	Indikator Mekanisme Pemulihan Provinsi Maluku	1052
Gambar 31.23	Indikator Perlindungan Hukum bagi Penyandang Disabilitas Provinsi Maluku	1053
Gambar 32.1	Peta Administrasi Provinsi Maluku Utara.....	1056
Gambar 32.2	Infografis Pertumbuhan Ekonomi Provinsi Maluku Utara Triwulan III Tahun 2022.....	1059
Gambar 32.3	Indeks Kemerdekaan Pers Tahun 2023 di Provinsi Maluku Utara	1064
Gambar 32.4	Indikator Kebebasan Berserikat Bagi Wartawan Provinsi Maluku Utara	1067
Gambar 32.5	Indikator Kebebasan dari Intervensi Provinsi Maluku Utara.....	1068
Gambar 32.6	Indikator Kebebasan dari Kekerasan Provinsi Maluku Utara.....	1069
Gambar 32.7	Indikator Kebebasan Media Alternatif Provinsi Maluku Utara	1070
Gambar 32.8	Indikator Keragaman Pandangan Provinsi Maluku Utara	1071
Gambar 32.9	Indikator Akurat dan Berimbang Provinsi Maluku Utara	1072
Gambar 32.10	Indikator Akses atas Informasi Publik Provinsi Maluku Utara	1073
Gambar 32.11	Indikator Pendidikan Insan Pers Provinsi Maluku Utara.....	1074
Gambar 32.12	Indikator Kesetaraan Akses bagi Kelompok Rentan Provinsi Maluku Utara	1075
Gambar 32.13	Indikator Kebebasan Pendirian dan Operasionalisasi Perusahaan Pers Provinsi Maluku Utara	1077
Gambar 32.14	Indikator Independensi dari Kelompok Kepentingan yang Kuat Provinsi Maluku Utara	1078
Gambar 32.15	Indikator Keragaman Kepemilikan Provinsi Maluku Utara	1079
Gambar 32.16	Indikator Tata Kelola Perusahaan yang Baik Provinsi Maluku Utara	1080
Gambar 32.17	Indikator Lembaga Penyiaran Publik Provinsi Maluku Utara	1081
Gambar 32.18	Indikator Independensi dan Kepastian Hukum Lembaga Peradilan Provinsi Maluku Utara	1082
Gambar 32.19	Indikator Kebebasan Mempraktikkan Jurnalisme Provinsi Maluku Utara.....	1083
Gambar 32.20	Indikator Kriminalisasi dan Intimidasi Pers Provinsi Maluku Utara.....	1084
Gambar 32.21	Indikator Etika Pers Provinsi Maluku Utara.....	1085
Gambar 32.22	Indikator Mekanisme Pemulihan Provinsi Maluku Utara.....	1086
Gambar 32.23	Indikator Perlindungan Hukum bagi Penyandang Disabilitas Provinsi Maluku Utara	1087

Gambar 33.1	Peta Administrasi Provinsi Papua	1090
Gambar 33.2	Infografis Pertumbuhan Ekonomi Provinsi Papua Triwulan III Tahun 2022	1093
Gambar 33.3	Indeks Kemerdekaan Pers Tahun 2023 di Provinsi Papua	1098
Gambar 33.4	Indikator Kebebasan Berserikat Bagi Wartawan Provinsi Papua.....	1100
Gambar 33.5	Indikator Kebebasan dari Intervensi Provinsi Papua	1101
Gambar 33.6	Indikator Kebebasan dari Kekerasan Provinsi Papua	1102
Gambar 33.7	Indikator Kebebasan Media Alternatif Provinsi Papua.....	1103
Gambar 33.8	Indikator Keragaman Pandangan Provinsi Papua.....	1104
Gambar 33.9	Indikator Akurat dan Berimbang Provinsi Papua.....	1105
Gambar 33.10	Indikator Akses atas Informasi Publik Provinsi Papua	1106
Gambar 33.11	Indikator Pendidikan Insan Pers Provinsi Papua.....	1107
Gambar 33.12	Indikator Kesetaraan Akses bagi Kelompok Rentan Provinsi Papua	1108
Gambar 33.13	Indikator Kebebasan Pendirian dan Operasionalisasi Perusahaan Pers Provinsi Papua	1110
Gambar 33.14	Indikator Independensi dari Kelompok Kepentingan yang Kuat Provinsi Papua.....	1111
Gambar 33.15	Indikator Keragaman Kepemilikan Provinsi Papua.....	1112
Gambar 33.16	Indikator Tata Kelola Perusahaan yang Baik Provinsi Papua	1113
Gambar 33.17	Indikator Lembaga Penyiaran Publik Provinsi Papua.....	1114
Gambar 33.18	Indikator Independensi dan Kepastian Hukum Lembaga Peradilan Provinsi Papua.....	1115
Gambar 33.19	Indikator Kebebasan Mempraktikkan Jurnalisme Provinsi Papua	1116
Gambar 33.20	Indikator Kriminalisasi dan Intimidasi Pers Provinsi Papua	1117
Gambar 33.21	Indikator Etika Pers Provinsi Papua	1118
Gambar 33.22	Indikator Mekanisme Pemulihan Provinsi Papua	1119
Gambar 33.23	Indikator Perlindungan Hukum bagi Penyandang Disabilitas Provinsi Papua	1120
Gambar 34.1	Peta Administrasi Provinsi Papua Barat	1124
Gambar 34.2	Infografis Pertumbuhan Ekonomi Provinsi Papua Barat Triwulan III Tahun 2022.....	1127
Gambar 34.3	Indeks Kemerdekaan Pers Tahun 2023 di Provinsi Papua Barat	1132
Gambar 34.4	Indikator Kebebasan Berserikat Bagi Wartawan Provinsi Papua Barat.....	1136
Gambar 34.5	Indikator Kebebasan dari Intervensi Provinsi Papua Barat	1137
Gambar 34.6	Indikator Kebebasan dari Kekerasan Provinsi Papua Barat.....	1138
Gambar 34.7	Indikator Kebebasan Media Alternatif Provinsi Papua Barat.....	1139
Gambar 34.8	Indikator Keragaman Pandangan Provinsi Papua Barat.....	1140
Gambar 34.9	Indikator Akurat dan Berimbang Provinsi Papua Barat.....	1141
Gambar 34.10	Indikator Akses atas Informasi Publik Provinsi Papua Barat	1142
Gambar 34.11	Indikator Pendidikan Insan Pers Provinsi Papua Barat.....	1143
Gambar 34.12	Indikator Kesetaraan Akses bagi Kelompok Rentan Provinsi Papua Barat	1144
Gambar 34.13	Indikator Kebebasan Pendirian dan Operasionalisasi Perusahaan Pers Provinsi Papua Barat	1146
Gambar 34.14	Indikator Independensi dari Kelompok Kepentingan yang Kuat Provinsi Papua Barat.....	1147
Gambar 34.15	Indikator Keragaman Kepemilikan Provinsi Papua Barat.....	1148
Gambar 34.16	Indikator Tata Kelola Perusahaan yang Baik Provinsi Papua Barat	1149
Gambar 34.17	Indikator Lembaga Penyiaran Publik Provinsi Papua Barat.....	1150

Gambar 34.18	Indikator Independensi dan Kepastian Hukum Lembaga Peradilan Provinsi Papua.....	1152
Gambar 34.19	Indikator Kebebasan Mempraktikkan Jurnalisme Provinsi Papua Barat	1153
Gambar 34.20	Indikator Kriminalisasi dan Intimidasi Pers Provinsi Papua Barat	1154
Gambar 34.21	Indikator Etika Pers Provinsi Papua Barat.....	1155
Gambar 34.22	Indikator Mekanisme Pemulihan Provinsi Papua Barat	1156
Gambar 34.23	Indikator Perlindungan Hukum bagi Penyandang Disabilitas Provinsi Papua Barat	1157

DAFTAR TABEL

Tabel 1.1	Jumlah Wartawan yang Sudah Melakukan Sertifikasi Wartawan berdasarkan Kategori di Indonesia	8
Tabel 1.2	Daftar Informan Ahli Provinsi Aceh	10
Tabel 1.3	Tren Indeks Kemerdekaan Pers Tahun 2023 di Provinsi Aceh.....	11
Tabel 1.4	Rekap Skor Indikator Indeks Kemerdekaan Pers Provinsi Aceh 2023	12
Tabel 1.5	Tren Indeks Kemerdekaan Pers – Lingkungan Fisik dan Politik Tahun 2023 di Provinsi Aceh.....	13
Tabel 1.6	Tren Indeks Kemerdekaan Pers – Lingkungan Ekonomi Tahun 2023 di Provinsi Aceh	22
Tabel 1.7	Tren Indeks Kemerdekaan Pers – Lingkungan Hukum Tahun 2023 di Provinsi Aceh	28
Tabel 2.1	Jumlah Wartawan yang Sudah Melakukan Sertifikasi Wartawan berdasarkan Kategori di Indonesia	42
Tabel 2.2	Daftar Informan Ahli Provinsi Sumatera Utara	44
Tabel 2.3	Tren Indeks Kemerdekaan Pers Tahun 2023 di Provinsi Sumatera Utara	45
Tabel 2.4	Rekap Skor Indikator Indeks Kemerdekaan Pers Provinsi Sumatera Utara 2023.....	46
Tabel 2.5	Tren Indeks Kemerdekaan Pers – Lingkungan Fisik Politik Tahun 2023 di Provinsi Sumatera Utara.....	47
Tabel 2.6	Tren Indeks Kemerdekaan Pers – Lingkungan Ekonomi Tahun 2023 di Provinsi Sumatera Utara.....	56
Tabel 2.7	Tren Indeks Kemerdekaan Pers – Lingkungan Hukum Tahun 2023 di Provinsi Sumatera Utara.....	61
Tabel 3.1	Jumlah Wartawan yang Sudah Melakukan Sertifikasi Wartawan berdasarkan Kategori di Indonesia	75
Tabel 3.2	Daftar Informan Ahli Provinsi Sumatera Barat	77
Tabel 3.3	Tren Indeks Kemerdekaan Pers Tahun 2023 di Provinsi Sumatera Barat.....	78
Tabel 3.4	Rekap Skor Indikator Indeks Kemerdekaan Pers Provinsi Sumatera Barat 2023.....	79
Tabel 3.5	Tren Indeks Kemerdekaan Pers – Lingkungan Fisik Politik Tahun 2023 di Provinsi Sumatera Barat.....	80
Tabel 3.6	Tren Indeks Kemerdekaan Pers – Lingkungan Ekonomi Tahun 2023 di Provinsi Sumatera Barat	89
Tabel 3.7	Tren Indeks Kemerdekaan Pers – Lingkungan Hukum Tahun 2023 di Provinsi Sumatera Barat	95
Tabel 4.1	Jumlah Wartawan yang Sudah Melakukan Sertifikasi Wartawan berdasarkan Kategori di Indonesia	109
Tabel 4.2	Daftar Informan Ahli Provinsi Riau.....	111
Tabel 4.3	Tren Indeks Kemerdekaan Pers Tahun 2023 di Provinsi Riau.....	112
Tabel 4.4	Rekap Skor Indikator Indeks Kemerdekaan Pers Provinsi Riau 2023	113
Tabel 4.5	Tren Indeks Kemerdekaan Pers – Lingkungan Fisik Politik Tahun 2023 di Provinsi Riau	114
Tabel 4.6	Tren Indeks Kemerdekaan Pers – Lingkungan Ekonomi Tahun 2023 di Provinsi Riau	124

Tabel 4.7	Tren Indeks Kemerdekaan Pers – Lingkungan Hukum Tahun 2023 di Provinsi Riau	130
Tabel 5.1	Jumlah Wartawan yang Sudah Melakukan Sertifikasi Wartawan berdasarkan Kategori di Indonesia	144
Tabel 5.2	Daftar Informan Ahli Provinsi Kepulauan Riau	146
Tabel 5.3	Tren Indeks Kemerdekaan Pers Tahun 2023 di Provinsi Kepulauan Riau	147
Tabel 5.4	Rekap Skor Indikator Indeks Kemerdekaan Pers Provinsi Kepulauan Riau 2023.....	148
Tabel 5.5	Tren Indeks Kemerdekaan Pers – Lingkungan Fisik Politik Tahun 2023 di Provinsi Kepulauan Riau	149
Tabel 5.6	Tren Indeks Kemerdekaan Pers – Lingkungan Ekonomi Tahun 2023 di Provinsi Kepulauan Riau	158
Tabel 5.7	Tren Indeks Kemerdekaan Pers – Lingkungan Hukum Tahun 2023 di Provinsi Kepulauan Riau	164
Tabel 6.1	Jumlah Wartawan yang Sudah Melakukan Sertifikasi Wartawan berdasarkan Kategori di Indonesia	179
Tabel 6.2	Daftar Informan Ahli Provinsi Jambi	181
Tabel 6.3	Tren Indeks Kemerdekaan Pers Tahun 2023 di Provinsi Jambi	183
Tabel 6.4	Rekap Skor Indikator Indeks Kemerdekaan Pers Provinsi Jambi 2023.....	183
Tabel 6.5	Tren Indeks Kemerdekaan Pers – Lingkungan Fisik Politik Tahun 2023 di Provinsi Jambi.....	184
Tabel 6.6	Tren Indeks Kemerdekaan Pers – Lingkungan Ekonomi Tahun 2023 di Provinsi Jambi.....	194
Tabel 6.7	Tren Indeks Kemerdekaan Pers – Lingkungan Hukum Tahun 2023 di Provinsi Jambi.....	200
Tabel 7.1	Jumlah Wartawan yang Sudah Melakukan Sertifikasi Wartawan berdasarkan Kategori di Indonesia	215
Tabel 7.2	Daftar Informan Ahli Provinsi Sumatera Selatan	217
Tabel 7.3	Tren Indeks Kemerdekaan Pers Tahun 2023 di Provinsi Sumatera Selatan	219
Tabel 7.4	Rekap Skor Indikator Indeks Kemerdekaan Pers Provinsi Sumatera Selatan 2023.....	219
Tabel 7.5	Tren Indeks Kemerdekaan Pers – Lingkungan Fisik Politik Tahun 2023 di Provinsi Sumatera Selatan.....	220
Tabel 7.6	Tren Indeks Kemerdekaan Pers – Lingkungan Ekonomi Tahun 2023 di Provinsi Sumatera Selatan.....	230
Tabel 7.7	Tren Indeks Kemerdekaan Pers – Lingkungan Hukum Tahun 2023 di Provinsi Sumatera Selatan.....	236
Tabel 8.1	Jumlah Wartawan yang Sudah Melakukan Sertifikasi Wartawan berdasarkan Kategori di Indonesia	252
Tabel 8.2	Daftar Informan Ahli Provinsi Bengkulu.....	254
Tabel 8.3	Tren Indeks Kemerdekaan Pers Tahun 2023 di Provinsi Bengkulu.....	255
Tabel 8.4	Rekap Skor Indikator Indeks Kemerdekaan Pers Provinsi Bengkulu 2023	256
Tabel 8.5	Tren Indeks Kemerdekaan Pers – Lingkungan Fisik Politik Tahun 2023 di Provinsi Bengkulu	257
Tabel 8.6	Tren Indeks Kemerdekaan Pers – Lingkungan Ekonomi Tahun 2023 di Provinsi Bengkulu	266

Tabel 8.7	Tren Indeks Kemerdekaan Pers – Lingkungan Hukum Tahun 2023 di Provinsi Bengkulu	272
Tabel 9.1	Jumlah Wartawan yang Sudah Melakukan Sertifikasi Wartawan berdasarkan Kategori di Indonesia	286
Tabel 9.2	Daftar Informan Ahli Provinsi Lampung.....	288
Tabel 9.3	Tren Indeks Kemerdekaan Pers Tahun 2023 di Provinsi Lampung.....	289
Tabel 9.4	Rekap Skor Indikator Indeks Kemerdekaan Pers Provinsi Lampung 2023	290
Tabel 9.5	Tren Indeks Kemerdekaan Pers – Lingkungan Fisik Politik Tahun 2023 di Provinsi Lampung.....	291
Tabel 9.6	Tren Indeks Kemerdekaan Pers – Lingkungan Ekonomi Tahun 2023 di Provinsi Lampung.....	299
Tabel 9.7	Tren Indeks Kemerdekaan Pers – Lingkungan Hukum Tahun 2023 di Provinsi Lampung.....	304
Tabel 10.1	Jumlah Wartawan yang Sudah Melakukan Sertifikasi Wartawan berdasarkan Kategori di Indonesia	318
Tabel 10.2	Daftar Informan Ahli Provinsi Kepulauan Bangka Belitung.....	320
Tabel 10.3	Tren Indeks Kemerdekaan Pers Tahun 2023 di Provinsi Kepulauan Bangka Belitung.....	322
Tabel 10.4	Rekap Skor Indikator Indeks Kemerdekaan Pers Provinsi Kepulauan Bangka Belitung 2023.....	323
Tabel 10.5	Tren Indeks Kemerdekaan Pers – Lingkungan Fisik Politik Tahun 2023 di Provinsi Kepulauan Bangka Belitung	324
Tabel 10.6	Tren Indeks Kemerdekaan Pers – Lingkungan Ekonomi Tahun 2023 di Provinsi Kepulauan Bangka Belitung	335
Tabel 10.7	Tren Indeks Kemerdekaan Pers – Lingkungan Hukum Tahun 2023 di Provinsi Kepulauan Bangka Belitung	341
Tabel 11.1	Jumlah Wartawan yang Sudah Melakukan Sertifikasi Wartawan berdasarkan Kategori di Indonesia	356
Tabel 11.2	Daftar Informan Ahli Provinsi Banten.....	358
Tabel 11.3	Tren Indeks Kemerdekaan Pers Tahun 2023 di Provinsi Banten.....	359
Tabel 11.4	Rekap Skor Indikator Indeks Kemerdekaan Pers Provinsi Banten 2023.....	360
Tabel 11.5	Tren Indeks Kemerdekaan Pers – Lingkungan Fisik Politik Tahun 2023 di Provinsi Banten	361
Tabel 11.6	Tren Indeks Kemerdekaan Pers – Lingkungan Ekonomi Tahun 2023 di Provinsi Banten	370
Tabel 11.7	Tren Indeks Kemerdekaan Pers – Lingkungan Hukum Tahun 2023 di Provinsi Banten	375
Tabel 12.1	Jumlah Wartawan yang Sudah Melakukan Sertifikasi Wartawan berdasarkan Kategori di Indonesia	390
Tabel 12.2	Daftar Informan Ahli Provinsi DKI Jakarta	392
Tabel 12.3	Tren Indeks Kemerdekaan Pers Tahun 2023 di Provinsi DKI Jakarta.....	394
Tabel 12.4	Rekap Skor Indikator Indeks Kemerdekaan Pers Provinsi DKI Jakarta 2023.....	394
Tabel 12.5	Tren Indeks Kemerdekaan Pers – Lingkungan Fisik Politik Tahun 2023 di Provinsi DKI Jakarta	395
Tabel 12.6	Tren Indeks Kemerdekaan Pers – Lingkungan Ekonomi Tahun 2023 di Provinsi DKI Jakarta.....	405

Tabel 12.7	Tren Indeks Kemerdekaan Pers – Lingkungan Hukum Tahun 2023 di Provinsi DKI Jakarta	410
Tabel 13.1	Jumlah Wartawan yang Sudah Melakukan Sertifikasi Wartawan berdasarkan Kategori di Indonesia	424
Tabel 13.2	Daftar Informan Ahli Provinsi Jawa Barat.....	426
Tabel 13.3	Tren Indeks Kemerdekaan Pers Tahun 2023 di Provinsi Jawa Barat.....	427
Tabel 13.4	Rekap Skor Indikator Indeks Kemerdekaan Pers Provinsi Jawa Barat 2023	428
Tabel 13.5	Tren Indeks Kemerdekaan Pers – Lingkungan Fisik Politik Tahun 2023 di Provinsi Jawa Barat	429
Tabel 13.6	Tren Indeks Kemerdekaan Pers – Lingkungan Ekonomi Tahun 2023 di Provinsi Jawa Barat	436
Tabel 13.7	Tren Indeks Kemerdekaan Pers – Lingkungan Hukum Tahun 2023 di Provinsi Jawa Barat	442
Tabel 14.1	Jumlah Wartawan yang Sudah Melakukan Sertifikasi Wartawan berdasarkan Kategori di Indonesia	455
Tabel 14.2	Daftar Informan Ahli Provinsi.....	457
Tabel 14.3	Tren Indeks Kemerdekaan Pers Tahun 2023 di Provinsi Jawa Tengah	458
Tabel 14.4	Rekap Skor Indikator Indeks Kemerdekaan Pers Provinsi Jawa Tengah 2023.....	459
Tabel 14.5	Tren Indeks Kemerdekaan Pers – Lingkungan Fisik Politik Tahun 2023 di Provinsi Jawa Tengah.....	460
Tabel 14.6	Tren Indeks Kemerdekaan Pers – Lingkungan Ekonomi Tahun 2023 di Provinsi Jawa Tengah.....	470
Tabel 14.7	Tren Indeks Kemerdekaan Pers – Lingkungan Hukum Tahun 2023 di Provinsi Jawa Tengah.....	475
Tabel 15.1	Jumlah Wartawan yang Sudah Melakukan Sertifikasi Wartawan berdasarkan Kategori di Indonesia	488
Tabel 15.2	Daftar Informan Ahli Provinsi Jawa Timur.....	490
Tabel 15.3	Tren Indeks Kemerdekaan Pers Tahun 2023 di Provinsi Jawa Timur	491
Tabel 15.4	Rekap Skor Indikator Indeks Kemerdekaan Pers Provinsi Jawa Timur 2023	492
Tabel 15.5	Tren Indeks Kemerdekaan Pers – Lingkungan Fisik Politik Tahun 2023 di Provinsi Jawa Timur	493
Tabel 15.6	Tren Indeks Kemerdekaan Pers – Lingkungan Ekonomi Tahun 2023 di Provinsi Jawa Timur	502
Tabel 15.7	Tren Indeks Kemerdekaan Pers – Lingkungan Hukum Tahun 2023 di Provinsi Jawa Timur	507
Tabel 16.1	Jumlah Wartawan yang Sudah Melakukan Sertifikasi Wartawan berdasarkan Kategori di Indonesia	521
Tabel 16.2	Daftar Informan Ahli Provinsi D.I. Yogyakarta.....	523
Tabel 16.3	Tren Indeks Kemerdekaan Pers Tahun 2023 di Provinsi D.I Yogyakarta.....	524
Tabel 16.4	Rekap Skor Indikator Indeks Kemerdekaan Pers Provinsi D.I Yogyakarta 2023.....	525
Tabel 16.5	Tren Indeks Kemerdekaan Pers – Lingkungan Fisik Politik Tahun 2023 di Provinsi D.I Yogyakarta	526
Tabel 16.6	Tren Indeks Kemerdekaan Pers – Lingkungan Ekonomi Tahun 2023 di Provinsi D.I Yogyakarta	535

Tabel 16.7	Tren Indeks Kemerdekaan Pers Lingkungan Hukum Tahun 2023 di Provinsi D.I Yogyakarta	541
Tabel 17.1	Jumlah Wartawan yang Sudah Melakukan Sertifikasi Wartawan berdasarkan Kategori di Indonesia	554
Tabel 17.2	Daftar Informan Ahli Provinsi Bali	555
Tabel 17.3	Tren Indeks Kemerdekaan Pers Tahun 2023 di Provinsi Bali	558
Tabel 17.4	Rekap Skor Indikator Indeks Kemerdekaan Pers Provinsi Bali 2023	559
Tabel 17.5	Tren Indeks Kemerdekaan Pers – Lingkungan Fisik Politik Tahun 2023 di Provinsi Bali.....	560
Tabel 17.6	Tren Indeks Kemerdekaan Pers – Lingkungan Ekonomi Tahun 2023 di Provinsi Bali.....	570
Tabel 17.7	Tren Indeks Kemerdekaan Pers – Lingkungan Hukum Tahun 2023 di Provinsi Bali.....	576
Tabel 18.1	Jumlah Wartawan yang Sudah Melakukan Sertifikasi Wartawan berdasarkan Kategori di Indonesia	589
Tabel 18.2	Daftar Informan Ahli Provinsi Nusa Tenggara Barat	590
Tabel 18.3	Tren Indeks Kemerdekaan Pers Tahun 2023 di Provinsi Nusa Tenggara Barat	592
Tabel 18.4	Rekap Skor Indikator Indeks Kemerdekaan Pers Provinsi Nusa Tenggara Barat 2023.....	592
Tabel 18.5	Tren Indeks Kemerdekaan Pers – Lingkungan Fisik Politik Tahun 2023 di Provinsi Nusa Tenggara Barat	593
Tabel 18.6	Tren Indeks Kemerdekaan Pers – Lingkungan Ekonomi Tahun 2023 di Provinsi Nusa Tenggara Barat	603
Tabel 18.7	Tren Indeks Kemerdekaan Pers – Lingkungan Hukum Tahun 2023 di Provinsi Nusa Tenggara Barat	609
Tabel 19.1	Jumlah Wartawan yang Sudah Melakukan Sertifikasi Wartawan berdasarkan Kategori di Indonesia	623
Tabel 19.2	Daftar Informan Ahli Provinsi Nusa Tenggara Timur	625
Tabel 19.3	Tren Indeks Kemerdekaan Pers Tahun 2023 di Provinsi Nusa Tenggara Timur	627
Tabel 19.4	Rekap Skor Indikator Indeks Kemerdekaan Pers Provinsi Nusa Tenggara Timur 2023.....	627
Tabel 19.5	Tren Indeks Kemerdekaan Pers – Lingkungan Fisik Politik Tahun 2023 di Provinsi Nusa Tenggara Timur	629
Tabel 19.6	Tren Indeks Kemerdekaan Pers – Lingkungan Ekonomi Tahun 2023 di Provinsi Nusa Tenggara Timur	639
Tabel 19.7	Tren Indeks Kemerdekaan Pers – Lingkungan Hukum Tahun 2023 di Provinsi Nusa Tenggara Timur	645
Tabel 20.1	Jumlah Wartawan yang Sudah Melakukan Sertifikasi Wartawan berdasarkan Kategori di Indonesia	660
Tabel 20.2	Daftar Informan Ahli Provinsi Kalimantan Barat	662
Tabel 20.3	Tren Indeks Kemerdekaan Pers Tahun 2023 di Provinsi Kalimantan Barat	664
Tabel 20.4	Rekap Skor Indikator Indeks Kemerdekaan Pers Provinsi Kalimantan Barat 2023.....	664

Tabel 20.5	Tren Indeks Kemerdekaan Pers – Lingkungan Fisik Politik Tahun 2023 di Provinsi Kalimantan Barat.....	665
Tabel 20.6	Tren Indeks Kemerdekaan Pers – Lingkungan Ekonomi Tahun 2023 di Provinsi Kalimantan Barat.....	675
Tabel 20.7	Tren Indeks Kemerdekaan Pers – Lingkungan Hukum Tahun 2023 di Provinsi Kalimantan Barat.....	681
Tabel 21.1	Jumlah Wartawan yang Sudah Melakukan Sertifikasi Wartawan berdasarkan Kategori di Indonesia	694
Tabel 21.2	Daftar Informan Ahli Provinsi Kalimantan Selatan.....	696
Tabel 21.3	Tren Indeks Kemerdekaan Pers Tahun 2023 di Provinsi Kalimantan Selatan.....	698
Tabel 21.4	Rekap Skor Indikator Indeks Kemerdekaan Pers Provinsi Kalimantan Selatan 2023	698
Tabel 21.5	Tren Indeks Kemerdekaan Pers – Lingkungan Fisik Politik Tahun 2023 di Provinsi Kalimantan Selatan	699
Tabel 21.6	Tren Indeks Kemerdekaan Pers – Lingkungan Ekonomi Tahun 2023 di Provinsi Kalimantan Selatan	709
Tabel 21.7	Tren Indeks Kemerdekaan Pers – Lingkungan Hukum Tahun 2023 di Provinsi Kalimantan Selatan	715
Tabel 22.1	Jumlah Wartawan yang Sudah Melakukan Sertifikasi Wartawan berdasarkan Kategori di Indonesia	729
Tabel 22.2	Daftar Informan Ahli Provinsi Kalimantan Tengah.....	731
Tabel 22.3	Tren Indeks Kemerdekaan Pers Tahun 2023 di Provinsi Kalimantan Tengah.....	732
Tabel 22.4	Rekap Skor Indikator Indeks Kemerdekaan Pers Provinsi Kalimantan Tengah 2023.....	732
Tabel 22.5	Tren Indeks Kemerdekaan Pers – Lingkungan Fisik Politik Tahun 2023 di Provinsi Kalimantan Tengah	734
Tabel 22.6	Tren Indeks Kemerdekaan Pers – Lingkungan Ekonomi Tahun 2023 di Provinsi Kalimantan Tengah	744
Tabel 22.7	Tren Indeks Kemerdekaan Pers – Lingkungan Hukum Tahun 2023 di Provinsi Kalimantan Tengah	750
Tabel 23.1	Jumlah Wartawan yang Sudah Melakukan Sertifikasi Wartawan berdasarkan Kategori di Indonesia	762
Tabel 23.2	Daftar Informan Ahli Provinsi Kalimantan Timur	764
Tabel 23.3	Tren Indeks Kemerdekaan Pers Tahun 2023 di Provinsi Kalimantan Timur.....	766
Tabel 23.4	Rekap Skor Indikator Indeks Kemerdekaan Pers Provinsi Kalimantan Timur 2023.....	766
Tabel 23.5	Tren Indeks Kemerdekaan Pers – Lingkungan Fisik Politik Tahun 2023 di Provinsi Kalimantan Timur	767
Tabel 23.6	Tren Indeks Kemerdekaan Pers – Lingkungan Ekonomi Tahun 2023 di Provinsi Kalimantan Timur	777
Tabel 23.7	Tren Indeks Kemerdekaan Pers – Lingkungan Hukum Tahun 2023 di Provinsi Kalimantan Timur	782
Tabel 24.1	Jumlah Wartawan yang Sudah Melakukan Sertifikasi Wartawan berdasarkan Kategori di Indonesia	796
Tabel 24.2	Daftar Informan Ahli Provinsi Kalimantan Utara.....	798
Tabel 24.3	Tren Indeks Kemerdekaan Pers Tahun 2023 di Provinsi Kalimantan Utara	800

Tabel 24.4	Rekap Skor Indikator Indeks Kemerdekaan Pers Provinsi Kalimantan Utara 2023.....	801
Tabel 24.5	Tren Indeks Kemerdekaan Pers – Lingkungan Fisik Politik Tahun 2023 di Provinsi Kalimantan Utara.....	802
Tabel 24.6	Tren Indeks Kemerdekaan Pers – Lingkungan Hukum Tahun 2023 di Provinsi Kalimantan Utara.....	817
Tabel 25.1	Jumlah Wartawan yang Sudah Melakukan Sertifikasi Wartawan berdasarkan Kategori di Indonesia	829
Tabel 25.2	Daftar Informan Ahli Provinsi Sulawesi Selatan	831
Tabel 25.3	Tren Indeks Kemerdekaan Pers Tahun 2023 di Provinsi Sulawesi Selatan	832
Tabel 25.4	Rekap Skor Indikator Indeks Kemerdekaan Pers Provinsi Sulawesi Selatan 2023.....	833
Tabel 25.5	Tren Indeks Kemerdekaan Pers – Lingkungan Fisik Politik Tahun 2023 di Provinsi Sulawesi Selatan.....	834
Tabel 25.6	Tren Indeks Kemerdekaan Pers – Lingkungan Ekonomi Tahun 2023 di Provinsi Sulawesi Selatan.....	841
Tabel 25.7	Tren Indeks Kemerdekaan Pers – Lingkungan Hukum Tahun 2023 di Provinsi Sulawesi Selatan.....	847
Tabel 26.1	Jumlah Wartawan yang Sudah Melakukan Sertifikasi Wartawan berdasarkan Kategori di Indonesia	861
Tabel 26.2	Daftar Informan Ahli Provinsi Sulawesi Barat.....	863
Tabel 26.3	Tren Indeks Kemerdekaan Pers Tahun 2023 di Provinsi Sulawesi Barat.....	864
Tabel 26.4	Rekap Skor Indikator Indeks Kemerdekaan Pers Provinsi Sulawesi Barat 2023.....	865
Tabel 26.5	Tren Indeks Kemerdekaan Pers – Lingkungan Fisik Politik Tahun 2023 di Provinsi Sulawesi Barat.....	866
Tabel 26.6	Tren Indeks Kemerdekaan Pers – Lingkungan Ekonomi Tahun 2023 di Provinsi Sulawesi Barat.....	874
Tabel 26.7	Tren Indeks Kemerdekaan Pers – Lingkungan Hukum Tahun 2023 di Provinsi Sulawesi Barat.....	880
Tabel 27.1	Jumlah Wartawan yang Sudah Melakukan Sertifikasi Wartawan berdasarkan Kategori di Indonesia	893
Tabel 27.2	Daftar Informan Ahli Provinsi Sulawesi Tengah	895
Tabel 27.3	Tren Indeks Kemerdekaan Pers Tahun 2023 di Provinsi Sulawesi Tengah	896
Tabel 27.4	Rekap Skor Indikator Indeks Kemerdekaan Pers Provinsi Sulawesi Tengah 2023.....	897
Tabel 27.5	Tren Indeks Kemerdekaan Pers – Lingkungan Fisik Politik Tahun 2023 di Provinsi Sulawesi Tengah.....	898
Tabel 27.6	Tren Indeks Kemerdekaan Pers – Lingkungan Ekonomi Tahun 2023 di Provinsi Sulawesi Tengah.....	906
Tabel 27.7	Tren Indeks Kemerdekaan Pers – Lingkungan Hukum Tahun 2023 di Provinsi Sulawesi Tengah.....	911
Tabel 28.1	Jumlah Wartawan yang Sudah Melakukan Sertifikasi Wartawan berdasarkan Kategori di Indonesia	924
Tabel 28.2	Daftar Informan Ahli Provinsi Sulawesi Tenggara.....	926
Tabel 28.3	Tren Indeks Kemerdekaan Pers Tahun 2023 di Provinsi Sulawesi Tenggara.....	927

Tabel 28.4	Rekap Skor Indikator Indeks Kemerdekaan Pers Provinsi Sulawesi Tenggara 2023	928
Tabel 28.5	Tren Indeks Kemerdekaan Pers – Lingkungan Flsik Politik Tahun 2023 di Provinsi Sulawesi Tenggara.....	929
Tabel 28.6	Tren Indeks Kemerdekaan Pers – Lingkungan Ekonomi Tahun 2023 di Provinsi Sulawesi Tenggara.....	939
Tabel 28.7	Tren Indeks Kemerdekaan Pers – Lingkungan Hukum Tahun 2023 di Provinsi Sulawesi Tenggara.....	944
Tabel 29.1	Jumlah Wartawan yang Sudah Melakukan Sertifikasi Wartawan berdasarkan Kategori di Indonesia	956
Tabel 29.2	Daftar Informan Ahli Provinsi Sulawesi Utara.....	958
Tabel 29.3	Tren Indeks Kemerdekaan Pers Tahun 2023 di Provinsi Sulawesi Utara.....	960
Tabel 29.4	Rekap Skor Indikator Indeks Kemerdekaan Pers Provinsi Sulawesi Utara 2023.....	961
Tabel 29.5	Tren Indeks Kemerdekaan Pers – Lingkungan fisik politik Tahun 2023 di Provinsi Sulawesi Utara	962
Tabel 29.6	Tren Indeks Kemerdekaan Pers – Lingkungan Ekonomi Tahun 2023 di Provinsi.....	972
Tabel 29.7	Tren Indeks Kemerdekaan Pers – Lingkungan Hukum Tahun 2023 di Provinsi Sulawesi Utara	978
Tabel 30.1	Jumlah Wartawan yang Sudah Melakukan Sertifikasi Wartawan berdasarkan Kategori di Indonesia	992
Tabel 30.2	Daftar Informan Ahli Provinsi Gorontalo	994
Tabel 30.3	Tren Indeks Kemerdekaan Pers Tahun 2023 di Provinsi Gorontalo	995
Tabel 30.4	Rekap Skor Indikator Indeks Kemerdekaan Pers Provinsi Gorontalo 2023.....	996
Tabel 30.5	Tren Indeks Kemerdekaan Pers – Lingkungan Fisik Politik Tahun 2023 di Provinsi Gorontalo.....	997
Tabel 30.6	Tren Indeks Kemerdekaan Pers – Lingkungan Ekonomi Tahun 2023 di Provinsi Gorontalo.....	1007
Tabel 30.7	Tren Indeks Kemerdekaan Pers – Lingkungan Hukum Tahun 2023 di Provinsi Gorontalo.....	1013
Tabel 31.1	Jumlah Wartawan yang Sudah Melakukan Sertifikasi Wartawan berdasarkan Kategori di Indonesia	1027
Tabel 31.2	Daftar Informan Ahli Provinsi Maluku	1029
Tabel 31.3	Tren Indeks Kemerdekaan Pers Tahun 2023 di Provinsi Maluku	1031
Tabel 31.4	Rekap Skor Indikator Indeks Kemerdekaan Pers Provinsi Maluku 2023.....	1031
Tabel 31.5	Tren Indeks Kemerdekaan Pers – Lingkungan Fisik Politik Tahun 2023 di Provinsi Maluku.....	1032
Tabel 31.6	Tren Indeks Kemerdekaan Pers – Lingkungan Ekonomi Tahun 2023 di Provinsi Maluku.....	1042
Tabel 31.7	Tren Indeks Kemerdekaan Pers – Lingkungan Hukum Tahun 2023 di Provinsi Maluku.....	1048
Tabel 32.1	Jumlah Wartawan yang Sudah Melakukan Sertifikasi Wartawan berdasarkan Kategori di Indonesia	1061
Tabel 32.2	Daftar Informan Ahli Provinsi Maluku Utara.....	1063
Tabel 32.3	Tren Indeks Kemerdekaan Pers Tahun 2023 di Provinsi Maluku Utara.....	1065

Tabel 32.4	Rekap Skor Indikator Indeks Kemerdekaan Pers Provinsi Maluku Utara 2023.....	1065
Tabel 32.5	Tren Indeks Kemerdekaan Pers – Lingkungan Fisik Politik Tahun 2023 di Provinsi Maluku Utara	1066
Tabel 32.6	Tren Indeks Kemerdekaan Pers – Lingkungan Ekonomi Tahun 2023 di Provinsi Maluku Utara	1076
Tabel 32.7	Tren Indeks Kemerdekaan Pers – Lingkungan Hukum Tahun 2023 di Provinsi Maluku Utara	1082
Tabel 33.1	Jumlah Wartawan yang Sudah Melakukan Sertifikasi Wartawan berdasarkan Kategori di Indonesia	1095
Tabel 33.2	Daftar Informan Ahli Provinsi Papua	1097
Tabel 33.3	Tren Indeks Kemerdekaan Pers Tahun 2023 di Provinsi Papua.....	1098
Tabel 33.4	Rekap Skor Indikator Indeks Kemerdekaan Pers Provinsi Papua 2023.....	1099
Tabel 33.5	Tren Indeks Kemerdekaan Pers – Lingkungan Fisik Politik Tahun 2023 di Provinsi Papua	1100
Tabel 33.6	Tren Indeks Kemerdekaan Pers – Lingkungan Ekonomi Tahun 2023 di Provinsi Papua	1109
Tabel 33.7	Tren Indeks Kemerdekaan Pers – Lingkungan Hukum Tahun 2023 di Provinsi Papua	1115
Tabel 34.1	Jumlah Wartawan yang Sudah Melakukan Sertifikasi Wartawan berdasarkan Kategori di Indonesia	1129
Tabel 34.2	Daftar Informan Ahli Provinsi Papua Barat	1131
Tabel 34.3	Tren Indeks Kemerdekaan Pers Tahun 2023 di Provinsi Papua Barat.....	1133
Tabel 34.4	Rekap Skor Indikator Indeks Kemerdekaan Pers Provinsi Papua Barat.....	1134
Tabel 34.5	Tren Indeks Kemerdekaan Pers Lingkungan Fisik Politik Tahun 2023 di Provinsi Papua Barat	1135
Tabel 34.6	Tren Indeks Kemerdekaan Pers – Lingkungan Ekonomi Tahun 2023 di Provinsi Papua Barat	1145
Tabel 34.7	Tren Indeks Kemerdekaan Pers – Lingkungan Hukum Tahun 2023 di Provinsi Papua Barat	1151

DAFTAR GRAFIK

Grafik 1.1	UMR Provinsi Aceh dan Nasional Tahun 2022	4
Grafik 1.2	PDRB Provinsi Aceh dan Nasional Tahun 2022	5
Grafik 1.3	Data Perusahaan Pers Provinsi Aceh Berdasarkan Status Verifikasi	7
Grafik 1.4	Data Perusahaan Pers Provinsi Aceh Berdasarkan Jenis Media	8
Grafik 2.1	UMR Provinsi Sumatera Utara dan Nasional Tahun 2022	39
Grafik 2.2	PDRB Provinsi Sumatera Utara dan Nasional Tahun 2022	39
Grafik 2.3	Data Perusahaan Pers Provinsi Sumatera Utara Berdasarkan Status Verifikasi	41
Grafik 2.4	Data Perusahaan Pers Provinsi Sumatera Utara Berdasarkan Jenis Media	42
Grafik 3.1	UMR Provinsi Sumatera Barat dan Nasional Tahun 2022	71
Grafik 3.2	PDRB Provinsi Sumatera Barat dan Nasional Tahun 2022	72
Grafik 3.3	Data Perusahaan Pers Provinsi Sumatera Barat Berdasarkan Status Verifikasi	74
Grafik 3.4	Data Perusahaan Pers Provinsi Sumatera Barat Berdasarkan Jenis Media	75
Grafik 4.1	UMR Provinsi Riau dan Nasional Tahun 2022	105
Grafik 4.2	PDRB Provinsi Riau dan Nasional Tahun 2022	106
Grafik 4.3	Data Perusahaan Pers Provinsi Riau Berdasarkan Status Verifikasi	108
Grafik 4.4	Data Perusahaan Pers Provinsi Riau Berdasarkan Jenis Media	109
Grafik 5.1	UMR Provinsi Kepulauan Riau dan Nasional Tahun 2022	140
Grafik 5.2	PDRB Provinsi Kepulauan Riau dan Nasional Tahun 2022	141
Grafik 5.3	Data Perusahaan Pers Provinsi Kepulauan Riau Berdasarkan Status Verifikasi	143
Grafik 5.4	Data Perusahaan Pers Provinsi Kepulauan Riau Berdasarkan Jenis Media	144
Grafik 6.1	UMR Provinsi Jambi dan Nasional Tahun 2022	175
Grafik 6.2	PDRB Provinsi Jambi dan Nasional Tahun 2022	176
Grafik 6.3	Data Perusahaan Pers Provinsi Jambi Berdasarkan Status Verifikasi	178
Grafik 6.4	Data Perusahaan Pers Provinsi Jambi Berdasarkan Jenis Media	179
Grafik 7.1	UMR Provinsi Sumatera Selatan dan Nasional Tahun 2022	211
Grafik 7.2	PDRB Provinsi Sumatera Selatan dan Nasional Tahun 2022	212
Grafik 7.3	Data Perusahaan Pers Provinsi Sumatera Selatan Berdasarkan Status Verifikasi	214
Grafik 7.4	Data Perusahaan Pers Provinsi Sumatera Selatan Berdasarkan Jenis Media	215
Grafik 8.1	UMR Provinsi Bengkulu dan Nasional Tahun 2022	248
Grafik 8.2	PDRB Provinsi Bengkulu dan Nasional Tahun 2022	249
Grafik 8.3	Data Perusahaan Pers Provinsi Bengkulu Berdasarkan Status Verifikasi	251
Grafik 8.4	Data Perusahaan Pers Provinsi Bengkulu Berdasarkan Jenis Media	252
Grafik 9.1	UMR Provinsi Lampung dan Nasional Tahun 2022	282
Grafik 9.2	PDRB Provinsi Lampung dan Nasional Tahun 2022	283
Grafik 9.3	Data Perusahaan Pers Provinsi Lampung Berdasarkan Status Verifikasi	285
Grafik 9.4	Data Perusahaan Pers Provinsi Lampung Berdasarkan Jenis Media	286
Grafik 10.1	UMR Provinsi Kepulauan Bangka Belitung dan Nasional Tahun 2022	314
Grafik 10.2	PDRB Provinsi Kepulauan Bangka Belitung dan Nasional Tahun 2022	315
Grafik 10.3	Data Perusahaan Pers Provinsi Kepulauan Bangka Belitung Berdasarkan Status Verifikasi	317

Grafik 10.4	Data Perusahaan Pers Provinsi Kepulauan Bangka Belitung Berdasarkan Jenis Media	318
Grafik 11.1	UMR Provinsi Banten dan Nasional Tahun 2022.....	352
Grafik 11.2	PDRB Provinsi Banten dan Nasional Tahun 2022	353
Grafik 11.3	Data Perusahaan Pers Provinsi Banten Berdasarkan Status Verifikasi	355
Grafik 11.4	Data Perusahaan Pers Provinsi Banten Berdasarkan Jenis Media	356
Grafik 12.1	UMR Provinsi DKI Jakarta dan Nasional Tahun 2022	386
Grafik 12.2	PDRB Provinsi DKI Jakarta dan Nasional Tahun 2022	387
Grafik 12.3	Data Perusahaan Pers Provinsi DKI Jakarta Berdasarkan Status Verifikasi	389
Grafik 12.4	Data Perusahaan Pers Provinsi DKI Jakarta Berdasarkan Jenis Media	390
Grafik 13.1	UMR Provinsi Jawa Barat dan Nasional Tahun 2022	420
Grafik 13.2	PDRB Provinsi Jawa Barat dan Nasional Tahun 2022	421
Grafik 13.3	Data Perusahaan Pers Provinsi Jawa Barat Berdasarkan Status Verifikasi.....	423
Grafik 13.4	Data Perusahaan Pers Provinsi Jawa Barat Berdasarkan Jenis Media	424
Grafik 14.1	UMR Provinsi Jawa Tengah dan Nasional Tahun 2022.....	451
Grafik 14.2	PDRB Provinsi Jawa Tengah dan Nasional Tahun 2022	452
Grafik 14.3	Data Perusahaan Pers Provinsi Jawa Tengah Berdasarkan Status Verifikasi.....	454
Grafik 14.4	Data Perusahaan Pers Provinsi Jawa Tengah Berdasarkan Jenis Media.....	455
Grafik 15.1	UMR Provinsi Jawa Timur dan Nasional Tahun 2022.....	484
Grafik 15.2	PDRB Provinsi Jawa Timur dan Nasional Tahun 2022	485
Grafik 15.3	Data Perusahaan Pers Provinsi Jawa Timur Berdasarkan Status Verifikasi.....	487
Grafik 15.4	Data Perusahaan Pers Provinsi Jawa Timur Berdasarkan Jenis Media	488
Grafik 16.1	UMR Provinsi D.I Yogyakarta dan Nasional Tahun 2022.....	517
Grafik 16.2	PDRB Provinsi D.I Yogyakarta dan Nasional Tahun 2022	518
Grafik 16.3	Data Perusahaan Pers Provinsi D.I. Yogyakarta Berdasarkan Status Verifikasi.....	520
Grafik 16.4	Data Perusahaan Pers Provinsi D.I. Yogyakarta Berdasarkan Jenis Media.....	521
Grafik 17.1	UMR Provinsi Bali dan Nasional Tahun 2022.....	550
Grafik 17.2	PDRB Provinsi Bali dan Nasional Tahun 2022	551
Grafik 17.3	Data Perusahaan Pers Provinsi Bali Berdasarkan Status Verifikasi.....	553
Grafik 17.4	Data Perusahaan Pers Provinsi Bali Berdasarkan Jenis Media.....	553
Grafik 18.1	UMR Provinsi Nusa Tenggara Barat dan Nasional Tahun 2022	585
Grafik 18.2	PDRB Provinsi Nusa Tenggara Barat dan Nasional Tahun 2022.....	586
Grafik 18.3	Data Perusahaan Pers Provinsi Nusa Tenggara Barat Berdasarkan Status Verifikasi.....	588
Grafik 18.4	Data Perusahaan Pers Provinsi Nusa Tenggara Barat Berdasarkan Jenis Media	588
Grafik 19.1	UMR Provinsi Nusa Tenggara Timur dan Nasional Tahun 2022	619
Grafik 19.2	PDRB Provinsi Nusa Tenggara Timur dan Nasional Tahun 2022.....	620
Grafik 19.3	Data Perusahaan Pers Provinsi Nusa Tenggara Timur Berdasarkan Status Verifikasi.....	622
Grafik 19.4	Data Perusahaan Pers Provinsi Nusa Tenggara Timur Berdasarkan Jenis Media	623
Grafik 20.1	UMR Provinsi Kalimantan Barat dan Nasional Tahun 2022	656
Grafik 20.2	PDRB Provinsi Kalimantan Barat dan Nasional Tahun 2022.....	657
Grafik 20.3	Data Perusahaan Pers Provinsi Kalimantan Barat Berdasarkan Status Verifikasi.....	659

Grafik 20.4	Data Perusahaan Pers Provinsi Kalimantan Barat Berdasarkan Jenis Media	660
Grafik 21.1	UMR Provinsi Kalimantan Selatan dan Nasional Tahun 2022.....	690
Grafik 21.2	PDRB Provinsi Kalimantan Selatan dan Nasional Tahun 2022	691
Grafik 21.3	Data Perusahaan Pers Provinsi Kalimantan Selatan Berdasarkan Status Verifikasi.....	693
Grafik 21.4	Data Perusahaan Pers Provinsi Kalimantan Selatan Berdasarkan Jenis Media.....	694
Grafik 22.1	UMR Provinsi Kalimantan Tengah dan Nasional Tahun 2022	725
Grafik 22.2	PDRB Provinsi Kalimantan Tengah dan Nasional Tahun 2022	726
Grafik 22.3	Data Perusahaan Pers Provinsi Kalimantan Tengah Berdasarkan Status Verifikasi.....	728
Grafik 22.4	Data Perusahaan Pers Provinsi Kalimantan Tengah Berdasarkan Jenis Media	729
Grafik 23.1	UMR Provinsi Kalimantan Timur dan Nasional Tahun 2022	758
Grafik 23.2	PDRB Provinsi Kalimantan Timur dan Nasional Tahun 2022.....	759
Grafik 23.3	Data Perusahaan Pers Provinsi Kalimantan Timur Berdasarkan Status Verifikasi.....	761
Grafik 23.4	Data Perusahaan Pers Provinsi Kalimantan Timur Berdasarkan Jenis Media	762
Grafik 24.1	UMR Provinsi Kalimantan Utara dan Nasional Tahun 2022.....	792
Grafik 24.2	PDRB Provinsi Kalimantan Utara dan Nasional Tahun 2022	793
Grafik 24.3	Data Perusahaan Pers Provinsi Kalimantan Utara Berdasarkan Status Verifikasi.....	795
Grafik 24.4	Data Perusahaan Pers Provinsi Kalimantan Utara Berdasarkan Jenis Media.....	796
Grafik 25.1	UMR Provinsi Sulawesi Selatan dan Nasional Tahun 2022	825
Grafik 25.2	PDRB Provinsi Sulawesi Selatan dan Nasional Tahun 2022.....	826
Grafik 25.3	Data Perusahaan Pers Provinsi Sulawesi Selatan Berdasarkan Status Verifikasi.....	828
Grafik 25.4	Data Perusahaan Pers Provinsi Sulawesi Selatan Berdasarkan Jenis Media	829
Grafik 26.1	UMR Provinsi Sulawesi Barat dan Nasional Tahun 2022.....	857
Grafik 26.2	PDRB Provinsi Sulawesi Barat dan Nasional Tahun 2022	858
Grafik 26.3	Data Perusahaan Pers Provinsi Sulawesi Barat Berdasarkan Status Verifikasi.....	860
Grafik 26.4	Data Perusahaan Pers Provinsi Sulawesi Barat Berdasarkan Jenis Media.....	861
Grafik 27.1	UMR Provinsi Sulawesi Tengah dan Nasional Tahun 2022	889
Grafik 27.2	PDRB Provinsi Sulawesi Tengah dan Nasional Tahun 2022.....	890
Grafik 27.3	Data Perusahaan Pers Provinsi Sulawesi Tengah Berdasarkan Status Verifikasi.....	892
Grafik 27.4	Data Perusahaan Pers Provinsi Sulawesi Tengah Berdasarkan Jenis Media	893
Grafik 28.1	UMR Provinsi Sulawesi Tenggara dan Nasional Tahun 2022.....	920
Grafik 28.2	PDRB Provinsi Sulawesi Tenggara dan Nasional Tahun 2022	921
Grafik 28.3	Data Perusahaan Pers Provinsi Sulawesi Tenggara Berdasarkan Status Verifikasi.....	923
Grafik 28.4	Data Perusahaan Pers Provinsi Sulawesi Tenggara Berdasarkan Jenis Media.....	924
Grafik 29.1	UMR Provinsi Sulawesi Utara dan Nasional Tahun 2022	952
Grafik 29.2	PDRB Provinsi Sulawesi Utara dan Nasional Tahun 2022.....	953
Grafik 29.3	Data Perusahaan Pers Provinsi Sulawesi Utara Berdasarkan Status Verifikasi	955
Grafik 29.4	Data Perusahaan Pers Provinsi Sulawesi Utara Berdasarkan Jenis Media	956
Grafik 30.1	UMR Provinsi Gorontalo dan Nasional Tahun 2022	988
Grafik 30.2	PDRB Provinsi Gorontalo dan Nasional Tahun 2022.....	989

Grafik 30.3	Data Perusahaan Pers Provinsi Gorontalo Berdasarkan Status Verifikasi	991
Grafik 30.4	Data Perusahaan Pers Provinsi Gorontalo Berdasarkan Jenis Media	992
Grafik 31.1	UMR Provinsi Maluku dan Nasional Tahun 2022	1023
Grafik 31.2	PDRB Provinsi Maluku dan Nasional Tahun 2022	1024
Grafik 31.3	Data Perusahaan Pers Provinsi Maluku Berdasarkan Status Verifikasi	1026
Grafik 31.4	Data Perusahaan Pers Provinsi Maluku Berdasarkan Jenis Media	1027
Grafik 32.1	UMR Provinsi Maluku Utara dan Nasional Tahun 2022	1057
Grafik 32.2	PDRB Provinsi Maluku Utara dan Nasional Tahun 2022	1058
Grafik 32.3	Data Perusahaan Pers Provinsi Maluku Utara Berdasarkan Status Verifikasi	1060
Grafik 32.4	Data Perusahaan Pers Provinsi Maluku Utara Berdasarkan Jenis Media	1061
Grafik 33.1	UMR Provinsi Papua dan Nasional Tahun 2022	1091
Grafik 33.2	PDRB Provinsi Papua dan Nasional Tahun 2022	1092
Grafik 33.3	Data Perusahaan Pers Provinsi Papua Berdasarkan Status Verifikasi	1094
Grafik 33.4	Data Perusahaan Pers Provinsi Papua Berdasarkan Jenis Media	1095
Grafik 34.1	UMR Provinsi Papua Barat dan Nasional Tahun 2022	1125
Grafik 34.2	PDRB Provinsi Papua Barat dan Nasional Tahun 2022	1126
Grafik 34.3	Data Perusahaan Pers Provinsi Papua Barat Berdasarkan Status Verifikasi	1128
Grafik 34.4	Data Perusahaan Pers Provinsi Papua Barat Berdasarkan Jenis Media	1129

BAB 1 PROVINSI ACEH

1.1 RINGKASAN EKSEKUTIF INDEKS KEMERDEKAAN PERS 2023 PROVINSI ACEH

Indeks Kemerdekaan Pers (IKP) 2023 Provinsi Aceh adalah 75,43. Nilai tersebut menunjukkan IKP 2023 Aceh dalam kondisi “Cukup Bebas.” Dalam 5 tahun terakhir, IKP Provinsi Aceh memang berada pada kategori “Cukup Bebas”. Khusus tahun ini, nilainya turun sebanyak 0,96 poin dari tahun sebelumnya 76,39.

Ada tiga kondisi lingkungan yang diamati, yakni Lingkungan Fisik Politik, Ekonomi, dan Hukum. Nilai Lingkungan Fisik Politik turun sebanyak 5,54 poin menjadi 76,11 dari 81,65 pada tahun 2022. Kenaikan nilai terjadi pada Lingkungan Ekonomi dan Lingkungan Hukum. Nilai Lingkungan Ekonomi naik 1,53 poin menjadi 75,79. Sementara itu, Lingkungan Hukum naik sebanyak 5,58 poin menjadi 73,77.

Pada Lingkungan Fisik Politik, delapan dari sembilan subindikator mengalami penurunan. Subindikator yang turun cukup dalam pada tahun 2023 adalah Kebebasan dan Intervensi. Pada tahun 2022 nilai untuk subindikator ini adalah 81. Namun, di tahun 2023 angka tersebut turun sebanyak 10 poin menjadi 71. Sementara itu, satu-satu subindikator yang naik pada tahun 2023 ini adalah Kesetaraan Akses bagi Kelompok Rentan. Nilai pada subindikator tersebut naik sebanyak 0,08 poin menjadi 73,71.

Pada Lingkungan Ekonomi, Tiga dari lima subindikator mengalami penurunan poin. Sub indikator yang mengalami penurunan terbanyak adalah Independensi dari Kelompok Kepentingan yang Kuat, yakni sebesar 3,19 poin menjadi 72,11. Pada tahun 2022 nilai untuk subindikator ini adalah 75,30. Sementara itu, subindikator dengan nilai tertinggi adalah Keragaman Kepemilikan (84,24).

Pada Lingkungan Hukum, dua dari enam indikator dalam Lingkungan Hukum mendapat kategori “Agak Bebas”. Kedua indikator tersebut adalah Kebebasan Mempraktikkan Jurnalisme dan Perlindungan Hukum bagi Penyandang Disabilitas. Pada tahun 2022, indikator Kebebasan Mempraktikkan Jurnalisme mendapat nilai 77,90 dan masuk kategori “Cukup Bebas”. Namun, nilai tersebut mengalami penurunan sebesar 11,57 poin menjadi 66,33 di tahun 2023 dan mendapat predikat “Agak Bebas”. Sementara itu indikator Perlindungan Hukum bagi Penyandang Disabilitas mengalami kenaikan yang drastis. Pada tahun 2022, indikator tersebut mendapat predikat merah atau “Tidak Bebas” dengan nilai 26,50. Namun, pada tahun 2023 nilai tersebut meningkat 36,75 poin menjadi 63,25 dan masuk kategori “Agak Bebas”.

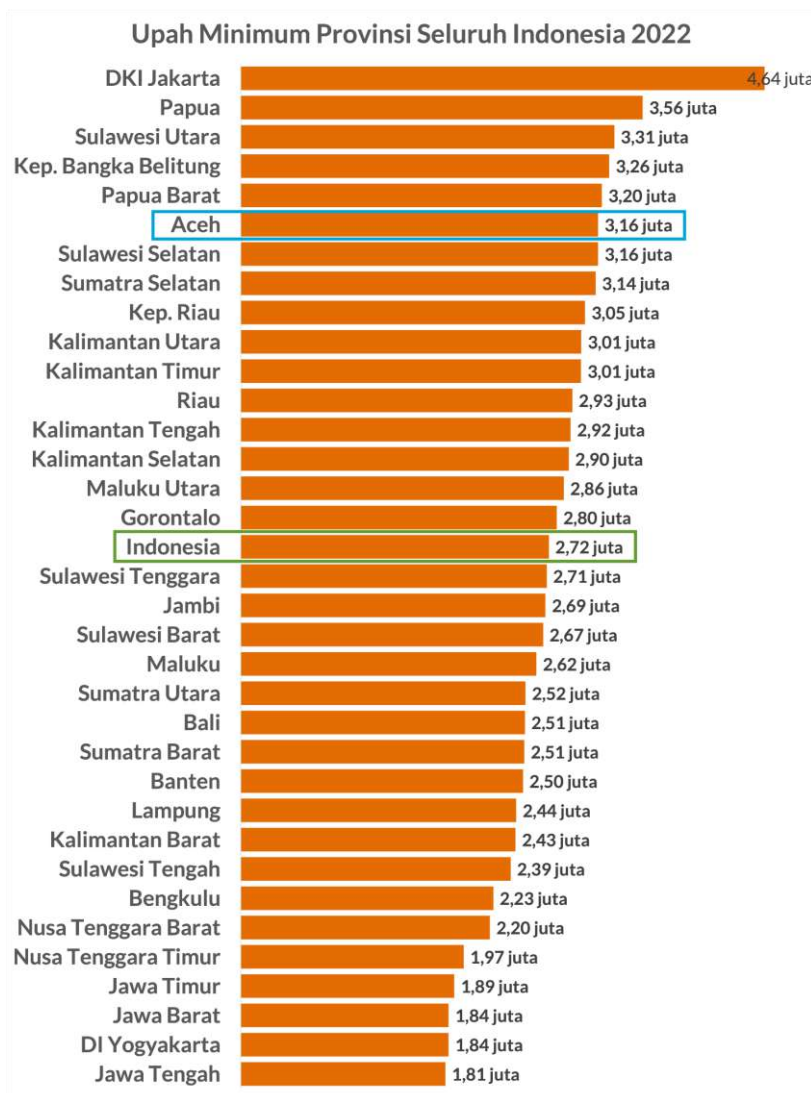
Penyebab turunnya Lingkungan Fisik Politik adalah masih terjadi setidaknya dua kasus kekerasan terhadap wartawan di Aceh sepanjang 2022. Ditambah, redaksi dinilai belum independen dalam menentukan berita terutama dalam mengkritik pemerintah daerah. Hal ini disebabkan ketergantungan yang kuat pada pendapatan yang berasal dari iklan APBD.

Penyebab lainnya adalah media di Aceh belum mampu menyiarkan berita yang dapat diterima oleh penyandang disabilitas, misalnya, bagi penyandang tunarungu dan tunanetra. Bahkan, tidak konsisten memberitakan isu anak dan gender dengan ramah.

Meskipun naik tipis, pada Lingkungan Ekonomi masih menyisakan sejumlah persoalan terutama mengenai kondisi bisnis media dan kaitannya dengan intervensi kelompok yang kuat (dari sisi modal). Pandemi telah memberi dampak pada bisnis media di Aceh. Pada 2022, situasinya juga tak kunjung membaik. Dampaknya adalah tidak semua media mampu membayar gaji wartawan layak. Praktik wartawan amplop masih bisa ditemui.

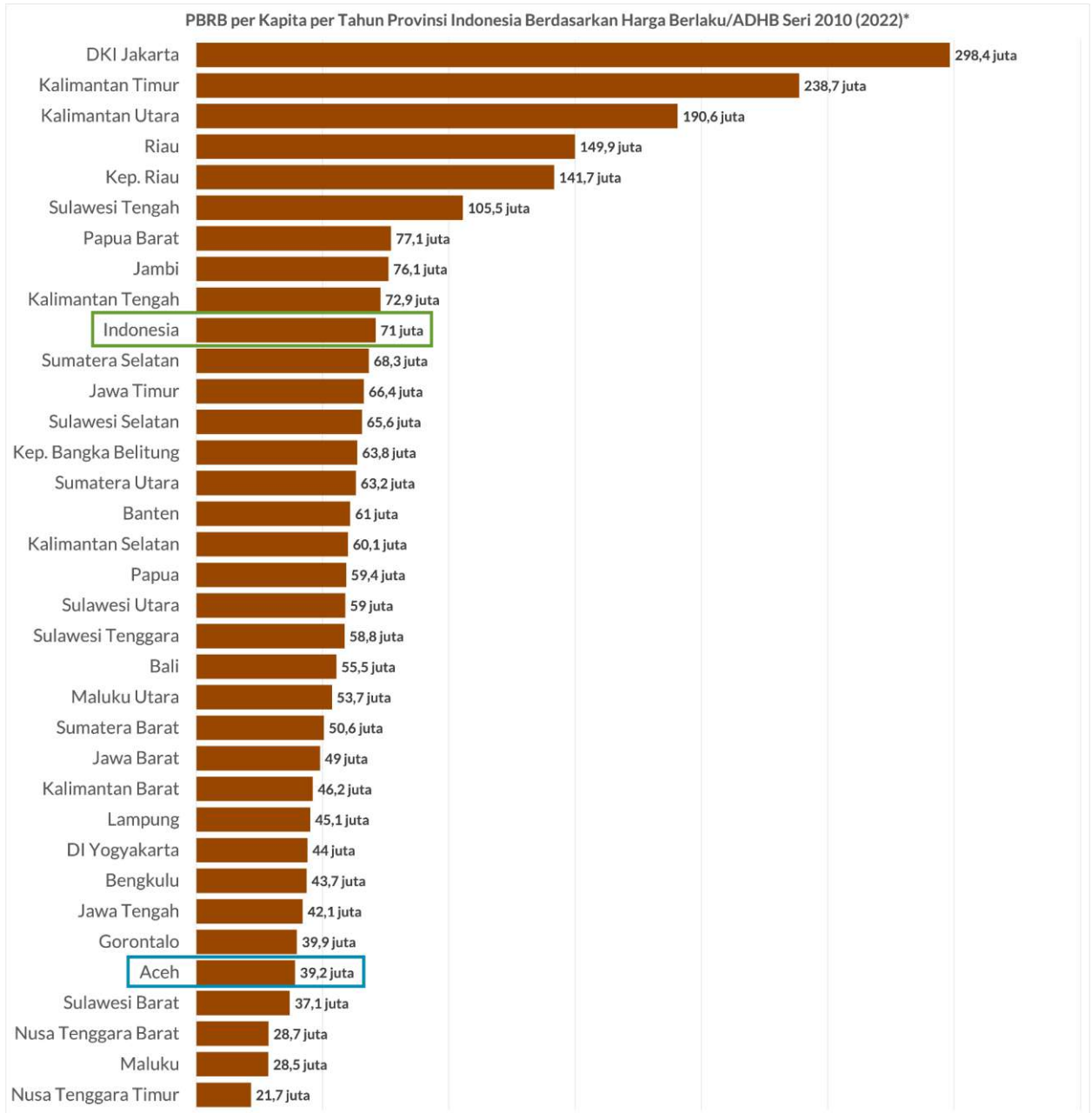


1.2.2 Demografi Sosial Ekonomi Provinsi Aceh



Sumber: databoks.katadata.co.id, 2022

Grafik 1.1 UMR Provinsi Aceh dan Nasional Tahun 2022



Sumber: databoks.katadata.co.id, 2022

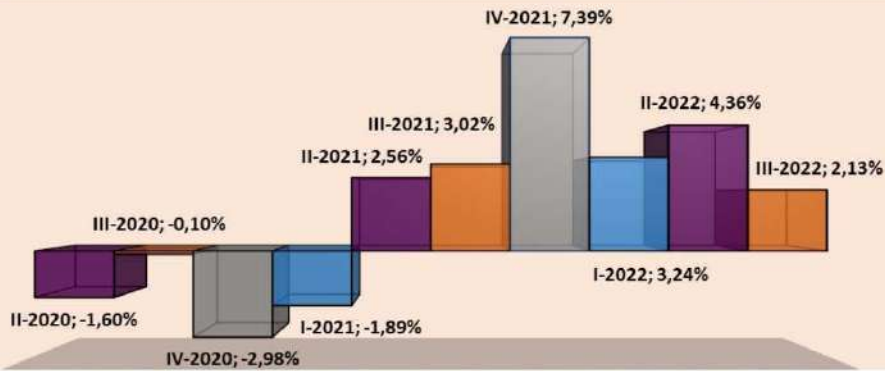
Grafik 1.2 PDRB Provinsi Aceh dan Nasional Tahun 2022



Berita Resmi Statistik
 No. 55/11/11/Th.XXV/2022
 07 November 2022

PERTUMBUHAN EKONOMI PROVINSI ACEH TRIWULAN III TAHUN 2022

LAJU PERTUMBUHAN PDRB TRIWULANAN (Y-on-Y)



PDRB ADHB
 Rp 53,44 Triliun

PDRB ADHK
 Rp 35,14 Triliun

Pertumbuhan Ekonomi Provinsi Aceh



PERTUMBUHAN DAN KONTRIBUSI PDRB PROVINSI ACEH

Provinsi Aceh memberikan kontribusi sebesar 4,98 persen terhadap perekonomian Sumatera, dengan pertumbuhan sebesar 2,13 persen (Y-on-Y) pada triwulan III tahun 2022.



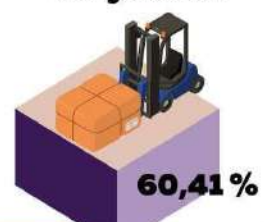
Pertumbuhan Ekonomi Tertinggi (Y-on-Y)

Menurut Lapangan Usaha



Penyediaan Akomodasi & Makan Minum

Menurut Pengeluaran



Ekspor Luar Negeri



BADAN PUSAT STATISTIK
 PROVINSI ACEH

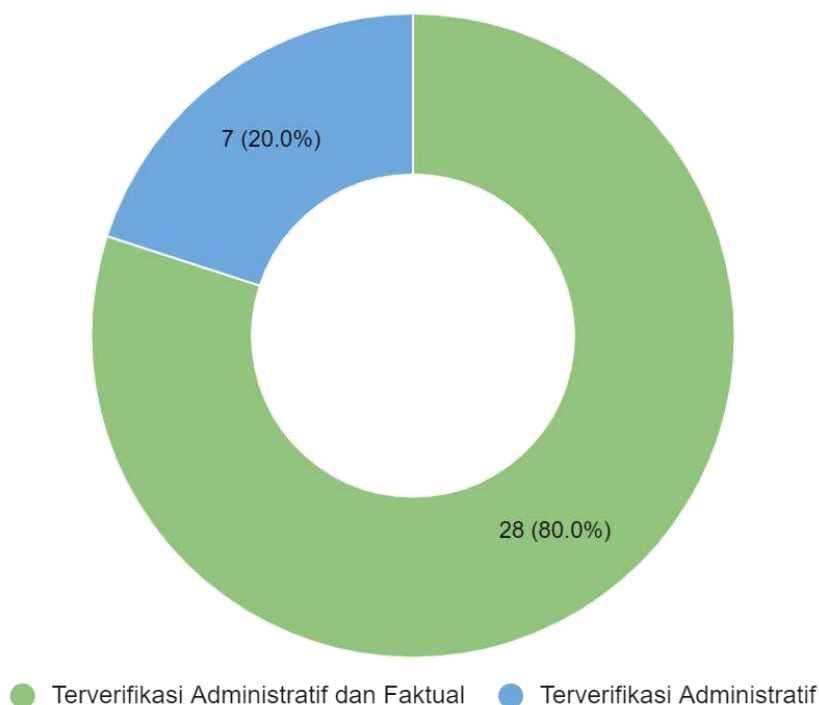
Sumber: aceh.bps.go.id, 2022

Gambar 1.2 Infografis Pertumbuhan Ekonomi Provinsi Aceh Triwulan III Tahun 2022

1.3 GAMBARAN UMUM KONDISI KEMERDEKAAN PERS PROVINSI ACEH

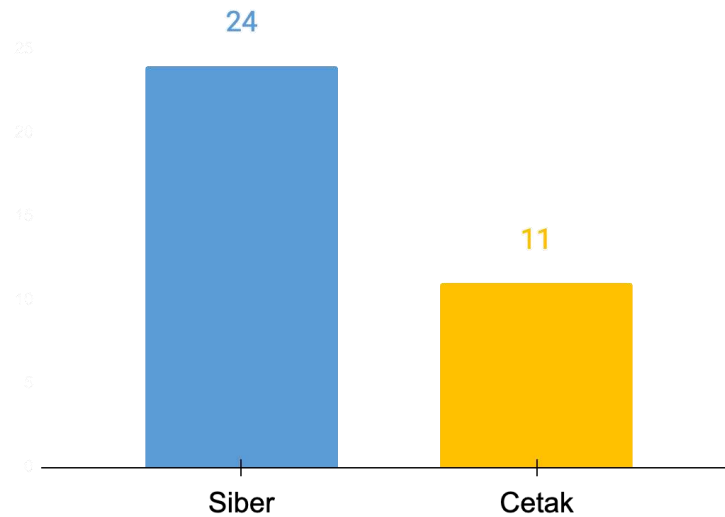
1.3.1 Demografi Perusahaan Pers Provinsi Aceh

Menurut UU No. 40 Tahun 1999 Perusahaan Pers adalah lembaga berbadan hukum atau berbentuk badan hukum yang menjalankan kegiatan jurnalistik. Kegiatan jurnalistik itu sendiri meliputi pengumpulan informasi, menulis berita, menyunting tulisan, hingga menerbitkan berita. Seiring dengan berjalannya waktu dan berkembangnya teknologi informasi diketahui bahwa Perusahaan Pers saat ini terus bertambah. Berdasarkan data dari Dewan Pers terdapat dua kategori perusahaan pers yang tercatat yaitu perusahaan per yang terverifikasi secara administratif dan terverifikasi secara administratif dan faktual. Dalam kegiatan pengambilan data dan *Focus Group Discussion* (FGD) Indeks Kemerdekaan Pers tentunya keterlibatan perusahaan pers sangatlah penting untuk mengukur bagaimana kondisi kemerdekaan pers di Indonesia. Berikut adalah data perusahaan pers yang terdapat di Provinsi Aceh terverifikasi berdasarkan data dari Dewan Pers.



Sumber: dewanpers.or.id, 2023

Grafik 1.3 Data Perusahaan Pers Provinsi Aceh Berdasarkan Status Verifikasi



Sumber: dewanpers.or.id, 2023

Grafik 1.4 Data Perusahaan Pers Provinsi Aceh Berdasarkan Jenis Media

1.3.2 Kondisi Kemerdekaan Pers Provinsi Aceh

Tabel 1.1 Jumlah Wartawan yang Sudah Melakukan Sertifikasi Wartawan berdasarkan Kategori di Indonesia

No	Provinsi	Utama	Madya	Muda	Jumlah
1	Aceh	64	104	384	552
2	Sumatera Utara	141	191	1.114	1.446
3	Sumatera Barat	120	114	385	619
4	Riau	181	149	524	854
5	Jambi	66	62	249	377
6	Sumatera Selatan	134	170	627	931
7	Bengkulu	102	115	380	597
8	Lampung	123	156	754	1.033
9	Kepulauan Bangka Belitung	21	40	228	289
10	Kepulauan Riau	156	149	348	653
11	DKI Jakarta	1351	944	2.021	4.316
12	Jawa Barat	226	278	1.277	1.781
13	Jawa Tengah	163	312	933	1.408
14	DI Yogyakarta	80	125	287	492
15	Jawa Timur	270	370	1.573	2.213
16	Banten	89	103	426	618

No	Provinsi	Utama	Madya	Muda	Jumlah
17	Bali	111	137	260	508
18	Nusa Tenggara Barat	35	60	242	337
19	Nusa Tenggara Timur	32	21	153	206
20	Kalimantan Barat	40	36	127	203
21	Kalimantan Tengah	63	109	291	463
22	Kalimantan Selatan	60	84	335	479
23	Kalimantan Timur	118	198	453	769
24	Kalimantan Utara	0	0	70	70
25	Sulawesi Utara	56	75	520	651
26	Sulawesi Tengah	52	54	160	266
27	Sulawesi Selatan	145	132	537	814
28	Sulawesi Tenggara	34	74	178	286
29	Gorontalo	26	28	104	158
30	Sulawesi Barat	22	26	67	115
31	Maluku	18	24	82	124
32	Maluku Utara	28	21	161	210
33	Papua Barat	27	48	113	188
34	Papua	47	71	198	316
Indonesia		4.201	4.580	15.561	24.342

Sumber: dewanpers.or.id, 2023

1.4 PROFIL INFORMAN AHLI PROVINSI ACEH

1.4.1 Informan Ahli Provinsi Aceh

Daftar responden yang menjadi Informan ahli pada kegiatan Pengambilan Data & FGD Indeks Kemerdekaan Pers Tahun 2023 di Provinsi Aceh sejumlah 12 informan ahli, terbagi kedalam tiga kategori yaitu kategori Pemerintah / Birokrat (Anggota KIP/KPI/KPU daerah, Humas Pemprov/ Pemkot, TNI Polri, Kejaksaan, Pengadilan), kategori *Civil society* (akademisi, wartawan, aktivis, LSM, *media watch*), dan kategori Bisnis (Pimpinan perusahaan media, perusahaan umum, asosiasi media). Daftar informan ahli pada kegiatan Pengambilan Data & FGD Indeks Kemerdekaan Pers Tahun 2023 di Provinsi Aceh disajikan dalam tabel sebagai berikut:

Tabel 1.2 Daftar Informan Ahli Provinsi Aceh

No.	Nama	Lembaga/Perusahaan	Jabatan	Jenis IA
1. Pemerintah / Birokrat (Anggota KIP/KPI/KPU daerah, Humas Pemprov/ Pemkot, TNI Polri, Kejaksaan, Pengadilan)				
a	Eka Azmiyadi	Komnas HAM Aceh	Pemantau	IA PROVINSI
b	Amrina Habibi	Dinas Pemberdayaan Perempuan dan Perlindungan Anak (PPPA) Provinsi Aceh	Kepala Pemenuhan Hak Anak	IA PROVINSI
c	Munawarsyah	Komisi Independen Pemilihan	Komisioner	IA PROVINSI
d	Hj. Nurlaily Idrus, SH, MH	Komisi Informasi Aceh	Komisioner	IA PROVINSI
2. Civil society (akademisi, wartawan, aktivis, LSM, media watch)				
a	Rahmat Fajri	Aliansi Jurnalis Independen (AJI) Banda Aceh	Ketua Divisi Advokasi	IA KABUPATEN/KOTA
b	Khalidin Umar Barat	Persatuan Wartawan Indonesia (PWI) Babussalam	Ketua	IA KABUPATEN/KOTA
c	Saniah	Forum Jurnalis Perempuan Indonesia (FJPI)	Ketua	IA PROVINSI
d	Teuku Kemal Fasya	Universitas Malikussaaleh (Unimal)	Akademisi	IA KABUPATEN/KOTA
3. Bisnis (Pimpinan perusahaan media, perusahaan umum, asosiasi media)				
a	Akhiruddin	AJNN.net	Direktur	IA PROVINSI
b	Uzair	Asosiasi Media Siber Indonesia (AMSI) Aceh	Sekretaris	IA PROVINSI
c	Tati Ariana	Posaceh.com	Pemimpin Perusahaan	IA PROVINSI
d	Jaka Rasyid	Kamar Dagang dan Industri Indonesia (KADIN)	Pengurus Kamar Dagang dan Industri Indonesia (KADIN) Aceh	IA PROVINSI

1.5 INDEKS KEMERDEKAAN PERS TAHUN 2023 PROVINSI ACEH

1.5.1 Rekap Indeks Kemerdekaan Pers Tahun 2023 Provinsi Aceh

Indeks Kemerdekaan Pers (IKP) 2023 Provinsi Aceh adalah 75,43. Nilai tersebut menunjukkan IKP 2023 Aceh dalam kondisi “Cukup Bebas.”

INDEKS KEMERDEKAAN PERS 2023



Gambar 1.3 Indeks Kemerdekaan Pers Tahun 2023 di Provinsi Aceh

1.5.2 Tren Indeks Kemerdekaan Pers Tahun 2023 Provinsi Aceh

Dalam 5 tahun terakhir, IKP Provinsi Aceh berada pada kategori “Cukup Bebas”. Nilai tahun ini turun sebanyak 0,96 poin dari sebelumnya 76,39.

Tabel 1.3 Tren Indeks Kemerdekaan Pers Tahun 2023 di Provinsi Aceh

No	Lingkungan	Rata-Rata					Kategori					Kenaikan/Penurunan			
		2019	2020	2021	2022	2023	2019	2020	2021	2022	2023	2019-2020	2020-2021	2021-2022	2022-2023
1	Kondisi Lingkungan Fisik Politik	82.01	77.78	78.71	81.65	76.11	Cukup Bebas	Cukup Bebas	Cukup Bebas	Cukup Bebas	Cukup Bebas	-4.22	+0.93	+2.94	-5.54
2	Kondisi Lingkungan Ekonomi	83.02	76.07	75.27	74.26	75.79	Cukup Bebas	Cukup Bebas	Cukup Bebas	Cukup Bebas	Cukup Bebas	-6.95	-0.80	-1.01	+1.53
3	Kondisi Lingkungan Hukum	81.67	71.26	70.82	68.20	73.77	Cukup Bebas	Cukup Bebas	Cukup Bebas	Agak Bebas	Cukup Bebas	-10.41	-0.44	-2.62	+5.58
	Indeks Kemerdekaan Pers Aceh	82.17	75.68	75.84	76.39	75.43	Cukup Bebas	Cukup Bebas	Cukup Bebas	Cukup Bebas	Cukup Bebas	-6.49	+0.16	+0.55	-0.96

Tabel 1.4 Rekap Skor Indikator Indeks Kemerdekaan Pers Provinsi Aceh 2023

Keterangan Warna Bar Chart	
90 - 100	70 - 89
Bebas	Cukup Bebas
56 - 69	31 - 55
Agak Bebas	Kurang Bebas
1 - 30	Tidak Bebas

	ACEH
IKP TOTAL	75.43
A. KONDISI LINGKUNGAN FISIK POLITIK	76.11
<i>Pendidikan Insan Pers</i>	84.50
<i>Kebebasan Media Alternatif</i>	82.46
<i>Kebebasan Berserikat bagi Wartawan</i>	80.77
<i>Akses atas Informasi Publik</i>	80.44
<i>Keragaman Pandangan</i>	79.14
<i>Akurat dan Berimbang</i>	76.11
<i>Kesetaraan Akses bagi Kelompok Rentan</i>	73.71
<i>Kebebasan dari Kekerasan</i>	71.89
<i>Kebebasan dari Intervensi</i>	71.00
B. KONDISI LINGKUNGAN EKONOMI	75.79
<i>Keragaman Kepemilikan</i>	84.25
<i>Kebebasan Pendirian dan Operasionalisasi Perusahaan Pers</i>	79.01
<i>Lembaga Penyiaran Publik</i>	78.64
<i>Tata Kelola Perusahaan yang Baik (Good Corporate Governance)</i>	74.11
<i>Independensi dari Kelompok Kepentingan yang Kuat</i>	72.11
C. KONDISI LINGKUNGAN HUKUM	73.77
<i>Kriminalisasi dan Intimidasi Pers</i>	81.31
<i>Mekanisme Pemulihan</i>	78.61
<i>Etika Pers</i>	75.04
<i>Independensi dan Kepastian Hukum Lembaga Peradilan</i>	72.52
<i>Kebebasan Mempraktikkan Jurnalisme</i>	66.33
<i>Perlindungan Hukum bagi Penyandang Disabilitas</i>	63.25

Ada tiga kondisi lingkungan yang diamati, yakni Lingkungan Fisik Politik, Ekonomi, dan Hukum. Nilai Lingkungan Fisik Politik turun sebanyak 5,54 poin menjadi 76,11 dari 81,65 pada tahun 2022. Kenaikan nilai terjadi pada Lingkungan Ekonomi dan Lingkungan Hukum. Nilai Lingkungan Ekonomi naik 1,53 poin menjadi 75,79. Sementara itu, Lingkungan Hukum naik sebanyak 5,58 poin menjadi 73,77.

Meski secara keseluruhan nilainya naik, ada dua indikator dalam Lingkungan Hukum yang masuk kategori “Agak Bebas”, yakni Kebebasan Mempraktikkan Jurnalisme dengan nilai 66,33 dan Perlindungan Hukum bagi Penyandang Disabilitas senilai 63,25 poin.

1.5.3 Kondisi Lingkungan Fisik dan Politik Indeks Kemerdekaan Pers 2023 Provinsi Aceh

Di tahun 2023, delapan dari sembilan subindikator mengalami penurunan. Subindikator yang turun cukup dalam pada tahun 2023 adalah Kebebasan dan Intervensi. Pada tahun 2022 nilai untuk subindikator ini adalah 81. Namun, di tahun 2023 angka tersebut turun sebanyak 10 poin menjadi 71.

Sementara itu, satu-satu subindikator yang naik pada tahun 2023 ini adalah Kesetaraan Akses bagi Kelompok Rentan. Nilai pada subindikator tersebut naik sebanyak 0,08 poin menjadi 73,71.

Dalam indikator Lingkungan Fisik Politik tahun 2023, subindikator Kebebasan Media Alternatif mendapat nilai paling tertinggi (82,46). Sementara nilai terendahnya diraih oleh subindikator Kebebasan dan Intervensi (71).

Tabel 1.5 Tren Indeks Kemerdekaan Pers – Lingkungan Fisik dan Politik Tahun 2023 di Provinsi Aceh

No	Indikator	Rata-Rata					Kategori					Kenaikan/Penurunan			
		2019	2020	2021	2022	2023	2019	2020	2021	2022	2023	2019-2020	2020-2021	2021-2022	2022-2023
1	Kebebasan Berserikat bagi Wartawan	86.96	84.03	91.88	89.15	80.77	Cukup Bebas	Cukup Bebas	Bebas	Cukup Bebas	Cukup Bebas	-2.93	+7.85	-2.72	-8.38
2	Kebebasan dari Intervensi	83.10	78.06	79.27	81.00	71.00	Cukup Bebas	Cukup Bebas	Cukup Bebas	Cukup Bebas	Cukup Bebas	-5.04	+1.22	+1.73	-10.00
3	Kebebasan dari Kekerasan	82.03	72.96	78.06	81.63	71.89	Cukup Bebas	Cukup Bebas	Cukup Bebas	Cukup Bebas	Cukup Bebas	-9.07	+5.09	+3.58	-9.74
4	Kebebasan Media Alternatif	81.79	78.33	83.96	88.90	82.46	Cukup Bebas	Cukup Bebas	Cukup Bebas	Cukup Bebas	Cukup Bebas	-3.46	+5.62	+4.94	-6.44
5	Keragaman Pandangan	81.44	72.52	79.44	82.90	79.14	Cukup Bebas	Cukup Bebas	Cukup Bebas	Cukup Bebas	Cukup Bebas	-8.92	+6.92	+3.46	-3.76
6	Akurat dan Berimbang	83.74	78.89	73.79	76.57	76.11	Cukup Bebas	Cukup Bebas	Cukup Bebas	Cukup Bebas	Cukup Bebas	-4.85	-5.10	+2.78	-0.46
7	Akses atas Informasi Publik	86.54	81.53	80.83	83.25	80.44	Cukup Bebas	Cukup Bebas	Cukup Bebas	Cukup Bebas	Cukup Bebas	-5.01	-0.69	+2.42	-2.81
8	Pendidikan Insan Pers	82.00	88.89	86.25	88.20	84.50	Cukup Bebas	Cukup Bebas	Cukup Bebas	Cukup Bebas	Cukup Bebas	+6.89	-2.64	+1.95	-3.70
9	Kesetaraan Akses bagi Kelompok Rentan	76.18	74.91	68.06	73.63	73.71	Cukup Bebas	Cukup Bebas	Agak Bebas	Cukup Bebas	Cukup Bebas	-1.27	-6.85	+5.58	+0.08
	Rata-rata Lingkungan Fisik Politik	82.01	77.78	78.71	81.65	76.11	Cukup Bebas	Cukup Bebas	Cukup Bebas	Cukup Bebas	Cukup Bebas	-4.22	+0.93	+2.94	-5.54

Penyebab turunnya Lingkungan Fisik Politik adalah masih terjadi setidaknya dua kasus kekerasan terhadap wartawan di Aceh sepanjang 2022. Ditambah, redaksi dinilai belum independen dalam menentukan berita terutama mengkritik pemerintah daerah. Hal ini disebabkan ketergantungan yang kuat pada pendapatan dari iklan APBD.

Penyebab lainnya adalah media di Aceh belum mampu menyiarkan berita yang dapat diterima oleh penyandang disabilitas, misalnya, bagi penyandang tunarungu dan tunanetra. Bahkan, tidak konsisten memberitakan isu anak dan gender dengan ramah. Pada Subbab berikut akan dipaparkan Lingkungan Fisik Politik selengkapnya.

1.5.3.1 Kebebasan Berserikat Bagi Wartawan Provinsi Aceh

Indikator Kebebasan Berserikat bagi Wartawan dalam kondisi Lingkungan Fisik Politik di Provinsi Aceh berada pada kategori “Cukup Bebas” dengan nilai 80,77.

Semua subindikator yang dinilai masuk dalam kategori “Cukup Bebas”. Nilai tertinggi adalah subindikator organisasi profesi wartawan di daerah ini berkontribusi memajukan kemerdekaan pers dalam berbagai program konkret yang dijalankan selama ini (85,67).

Berbagai upaya telah dilakukan oleh organisasi wartawan di Aceh memajukan kemerdekaan pers, seperti PWI menyelenggarakan Uji Kompetensi Wartawan (UKW) yang bekerja sama dengan Dinas Komunikasi, Informatika, dan Persandian (Diskominsa) Aceh pada 3-4 Agustus 2022 lalu (Tri, 2022). Upaya lainnya adalah PWI Aceh yang bekerja sama dengan Ikatan Pemuda Aceh Besar (IPAR) untuk menggelar pelatihan jurnalistik bagi para pemuda di Kabupaten Aceh Besar, pada 18 Desember 2022 (MC Prov Aceh, 2022).

KONDISI LINGKUNGAN FISIK POLITIK



Gambar 1.4 Indikator Kebebasan Berserikat Bagi Wartawan Provinsi Aceh

PWI dan JMSI Aceh meminta kepada pihak kepolisian, agar dalam menangani sengketa pers wartawan AJNN.Net agar tidak melanggar MoU Kepolisian dan Dewan Pers.

PWI Aceh mengancam perusakan alat kerja wartawan Harian Serambi Indonesia oleh polisi berpakaian preman karena melanggar UU Nomor 40 Tahun 1999 tentang Pers. PWI Aceh juga meminta, agar Kapolda Aceh dan jajarannya menindak tegas oknum anggota Polri yang telah merusak alat kerja wartawan tersebut.

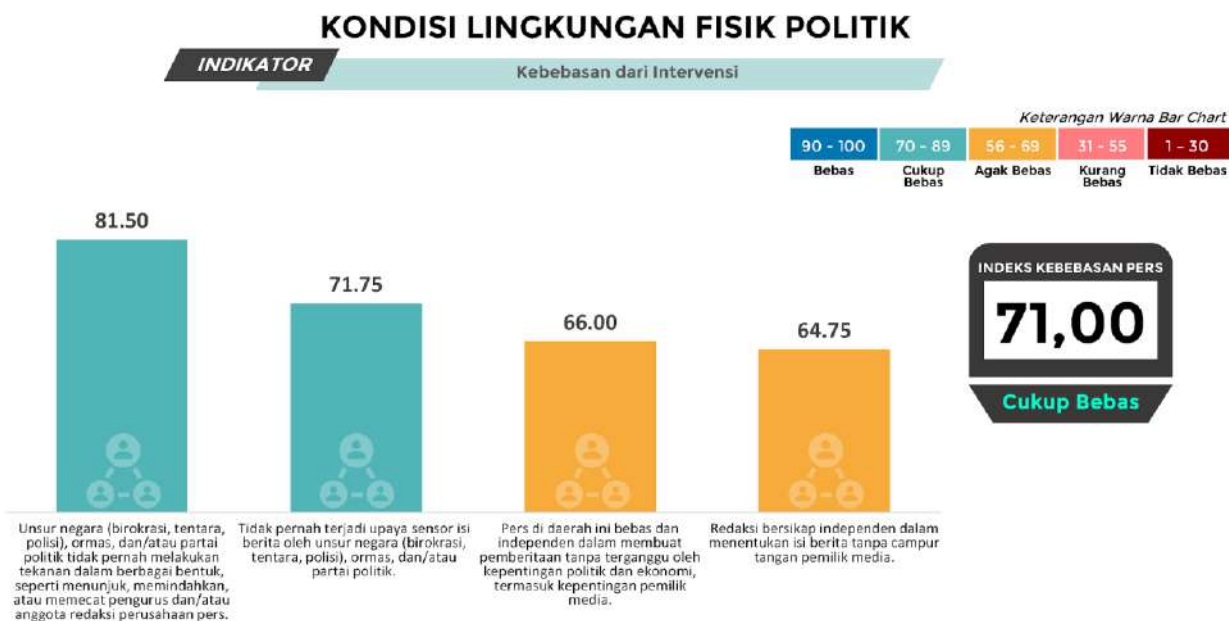
Sementara itu subindikator terendah adalah wartawan bebas bergabung atau tidak bergabung ke serikat pekerja wartawan sesuai dengan hati nuraninya, tanpa intervensi dari penguasa maupun pelaku bisnis (73,92).

Ada berbagai organisasi profesi wartawan di Aceh. Di Aceh Timur misalnya, setidaknya ada tujuh organisasi media yang tergabung dalam Setgab Wartawan Aceh Timur (Daulay, 2022). Ketujuh organisasi media tersebut adalah Persatuan Wartawan Online (PWO) Aceh, Persatuan Pewarta Warga Indonesia (PPWI) Aceh Timur, Jaringan Jurnalis Independen Aceh Timur (JJIAT), Aliansi Wartawan Aceh Independent (AWAI), Ikatan Wartawan Online (IWO) Aceh Timur, Aliansi Wartawan Nasional Indonesia (AWNI) Aceh Timur, Persatuan Wartawan Republik Indonesia (PWRI) Aceh Timur.

Hal ini belum termasuk organisasi profesi wartawan di kabupaten/kota lainnya. Selain itu, ada pula AJI, PWI, IJTI, PFI, dan sebagainya.

1.5.3.2 Kebebasan dari Intervensi Provinsi Aceh

Indikator Kebebasan dari Intervensi di Provinsi Aceh mendapat nilai 71 poin dan masuk ke dalam kategori “Cukup Bebas”.



Gambar 1.5 Indikator Kebebasan dari Intervensi Provinsi Aceh

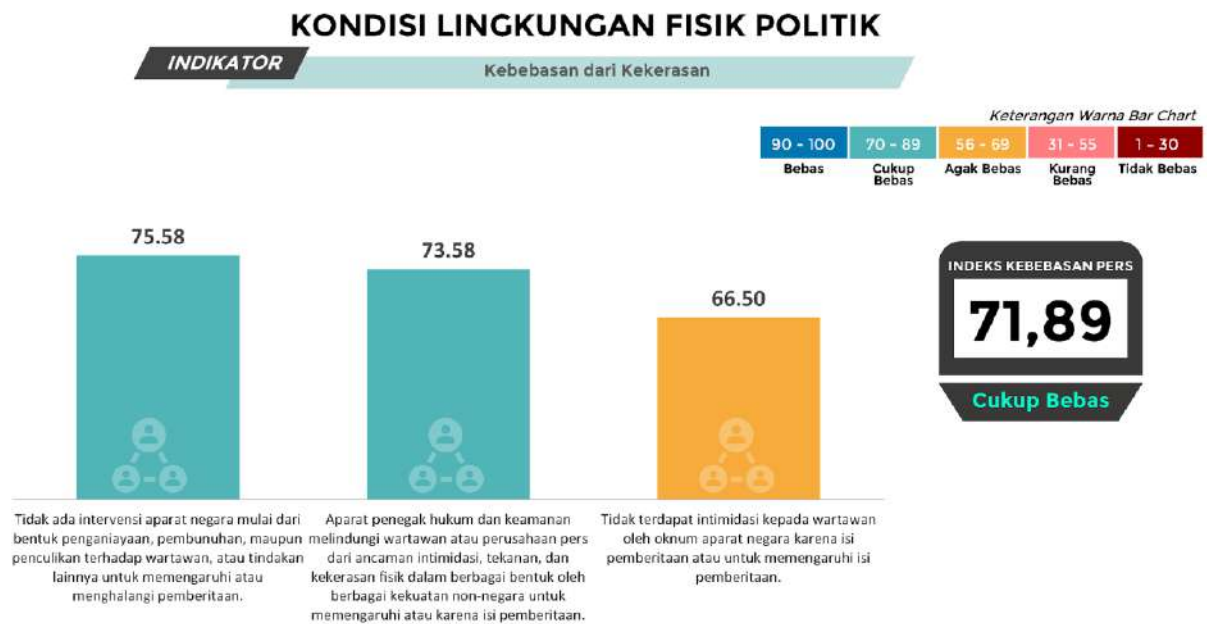
Meski “Cukup Bebas”, dalam indikator ini terdapat dua subindikator yang masuk ke dalam kategori “Agak Bebas”, yakni pers di daerah ini bebas dan independen dalam membuat pemberitaan tanpa terganggu oleh kepentingan politik dan ekonomi, termasuk kepentingan pemilik media (66) dan redaksi bersikap independen dalam menentukan isi berita tanpa campur tangan pemilik media (64,75).

“Belum sepenuhnya bebas. Penghalangan liputan masih terjadi. Pemilik perusahaan juga ikut dalam pembatasan liputan,” kata Ketua Divisi Advokasi AJI Banda Aceh, Rahmat Fajri.

Sementara itu, nilai tertinggi adalah subindikator unsur negara (birokrasi, tentara, polisi), ormas, dan/atau partai politik tidak pernah melakukan tekanan dalam berbagai bentuk, seperti menunjuk, memindahkan, atau memecat pengurus dan/atau anggota redaksi perusahaan pers (81,50).

1.5.3.3 Kebebasan dari Kekerasan Provinsi Aceh

Indikator Kebebasan dari Kekerasan di Provinsi Aceh berada pada kategori “Cukup Bebas” dengan nilai 71,89.



Gambar 1.6 Indikator Kebebasan dari Kekerasan Provinsi Aceh

Subindikator dengan nilai tertinggi adalah dengan tidak ada intervensi aparat negara, mulai dari bentuk pengkhianatan, pembunuhan, maupun penculikan terhadap wartawan, atau tindakan lainnya untuk memengaruhi atau menghalangi pemberitaan (75,58).

Nilai terendah adalah subindikator tidak terdapat intimidasi kepada wartawan oleh oknum aparat negara karena isi pemberitaan atau untuk mempengaruhi isi pemberitaan (66,50) dengan kategori “Agak Bebas”.

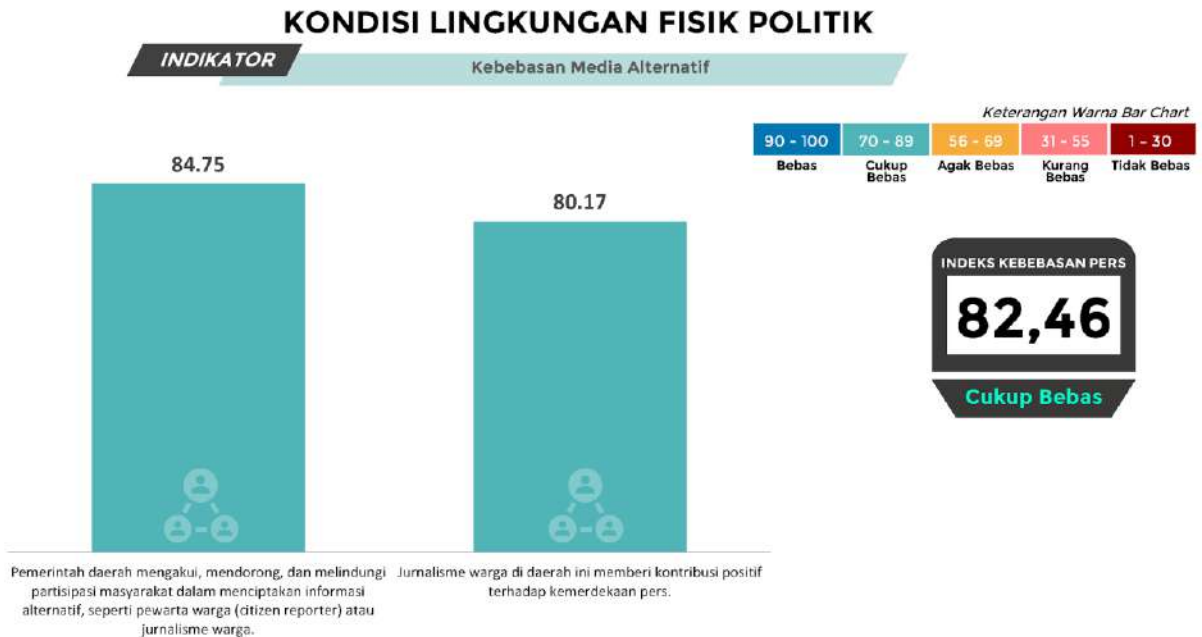
“Di Aceh, selalu muncul data kekerasan terhadap wartawan. Ada setiap tahun,” keluh staf Komnas HAM Aceh, Eka Azmiyadi.

Sepanjang 2022, setidaknya terjadi dua kekerasan kepada wartawan di Provinsi Aceh. Dalam laporan yang dimuat AJI (2022), seorang jurnalis harian Rakyat Aceh mendapat ancaman pembunuhan dari oknum pengawas proyek di Kabupaten Aceh Tengah. Hal itu disebabkan korban membuat laporan dan diterbitkan di harian Rakyat Aceh dengan judul “Proyek Pengerjaan Pasar Rejewali Ketol Diduga Dikerjakan Asal Jadi dan Labat, Anggaran Fantastis”.

Kasus berikutnya adalah pengrusakan alat kerja wartawan Harian Serambi Indonesia oleh oknum polisi. Kala itu, wartawan bernama Indra Wijaya sedang melakukan peliputan demo di depan Gedung DPRA (Fajri, 2022). Tiba-tiba HP yang digunakan oleh Indra dipukul oleh seorang oknum polisi berpakaian preman. HP milik Indra jatuh ke aspal dan bagian layarnya pecah. Laporan terkait pengrusakan alat kerja wartawan itu juga sudah sampai ke AJI Banda Aceh.

1.5.3.4 Kebebasan Media Alternatif Provinsi Aceh

Kategori “Cukup Bebas” juga didapat dari indikator Kebebasan Media Alternatif” dengan nilai 82,46.



Gambar 1.7 Indikator Kebebasan Media Alternatif Provinsi Aceh

Subindikator dengan nilai tertinggi (84,75) adalah subindikator pemerintah daerah mengakui, mendorong, dan melindungi partisipasi masyarakat dalam menciptakan informasi alternatif, seperti pewarta warga (citizen reporter) atau jurnalisme warga.

Sementara itu, subindikator terendah (80,17) adalah jurnalisme warga di daerah ini memberi kontribusi positif terhadap kemerdekaan pers.

Dukungan terhadap kehadiran jurnalisme warga ditandai dengan penyelenggaraan berbagai pelatihan di Aceh, salah satunya adalah penyelenggaraan Pelatihan Jurnalistik Berbasis Digital Bagi Pemuda Aceh 2022 yang diselenggarakan oleh Dinas Pemuda dan Olahraga (Dispora) Aceh melalui Bidang Kepemudaan, pada 25-27 Oktober 2022 (Iradah, 2022).

1.5.3.5 Keragaman Pandangan Provinsi Aceh

Indikator Keragaman Pandangan masuk dalam kategori “Cukup Bebas” dengan nilai 79,14. Subindikator tertinggi adalah ada upaya dari pemerintah daerah melarang praktik diskriminatif atas dasar suku, etnis, agama, kebangsaan, atau kelas sosial terhadap insan pers dalam menjalankan profesinya (85,42).

Sementara nilai terendah adalah pemerintah daerah mendorong keragaman isi pemberitaan di daerah ini yang ditunjukkan dengan adanya program untuk wartawan, seperti pelatihan bagi wartawan terkait kesetaraan gender, serta liputan perempuan, anak, dan adat (75,08).

KONDISI LINGKUNGAN FISIK POLITIK

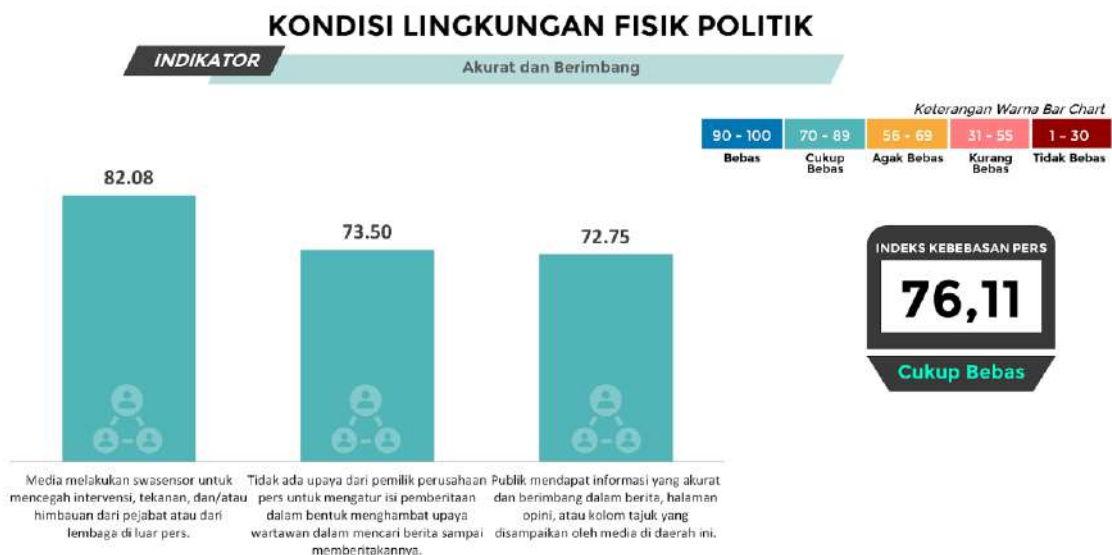


Gambar 1.8 Indikator Keragaman Pandangan Provinsi Aceh

Salah satu upaya yang dilakukan oleh pemerintah daerah Provinsi Aceh adalah menggelar pelatihan jurnalistik. Pemerintah Kabupaten Aceh Barat menggelar pelatihan jurnalistik dan perkemahan wartawan pada 3 Desember 2022 guna meningkatkan sinergitas dan kualitas antar sesama dalam membangun daerah. “Pelatihan ini diadakan untuk mendalami ilmu yang telah diperoleh. Namun, dengan cara dan tempat yang berbeda pula untuk mempelajarinya, yakni dengan suasana terbuka serta berkemah,” ujar Ketua PWI Aceh Barat Sa’dul Bahri kepada Antara Aceh (lfdhal, 2022).

1.5.3.6 Akurat dan Berimbang Provinsi Aceh

Indikator Akurat dan Berimbang mendapat nilai 76,11 dan masuk ke dalam kategori “Cukup Bebas”.



Gambar 1.9 Indikator Akurat dan Berimbang Provinsi Aceh

Subindikator terendah adalah publik mendapat informasi yang akurat dan berimbang dalam berita, halaman opini, atau kolom tajuk yang disampaikan oleh media di daerah ini (72,75).

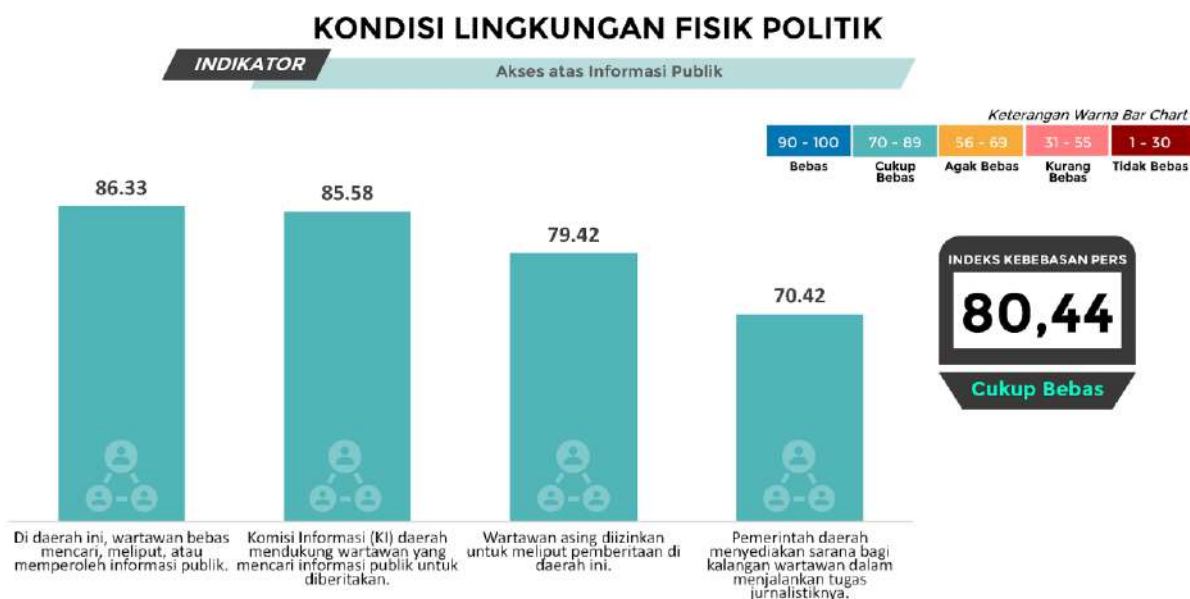
Sementara subindikator tertinggi adalah media melakukan swasensor untuk mencegah intervensi, tekanan, dan/atau himbauan dari pejabat atau dari lembaga di luar pers (82,08).

1.5.3.7 Akses atas Informasi Publik Provinsi Aceh

Indikator Akses atas Informasi Publik di Provinsi Aceh mendapat nilai 80,44 dan masuk dalam kategori “Cukup Bebas”.

Subindikator wartawan bebas mencari, meliput, atau memperoleh informasi publik pun mendapat nilai paling tinggi, yakni sebesar 86,33.

Subindikator dengan nilai terendah adalah pemerintah daerah menyediakan sarana bagi kalangan wartawan dalam menjalankan tugas jurnalistiknya (70,42).



Gambar 1.10 Indikator Akses atas Informasi Publik Provinsi Aceh

Meskipun indikator Akses atas Informasi Publik dalam kategori “Cukup Bebas”, ada satu persoalan yang melanda KI Aceh, yakni dugaan pelanggaran etik oleh dua komisionernya yang dianggap abai karena kesibukannya. “Persoalan ini dianggap menghambat penyelesaian sengketa informasi publik di Aceh karena dua komisioner sibuk di luar tugas dan fungsi mereka sebagai komisioner,” kata Kepala Operasional LBH Banda Aceh, Muhammad Qodrat, kepada Sinarpidie.co (17/10/2022) (Firdaus, 2022).

1.5.3.8 Pendidikan Insan Pers Provinsi Aceh

Indikator Pendidikan Insan Pers juga masuk dalam kategori “Cukup Bebas” dengan nilai 84,50.



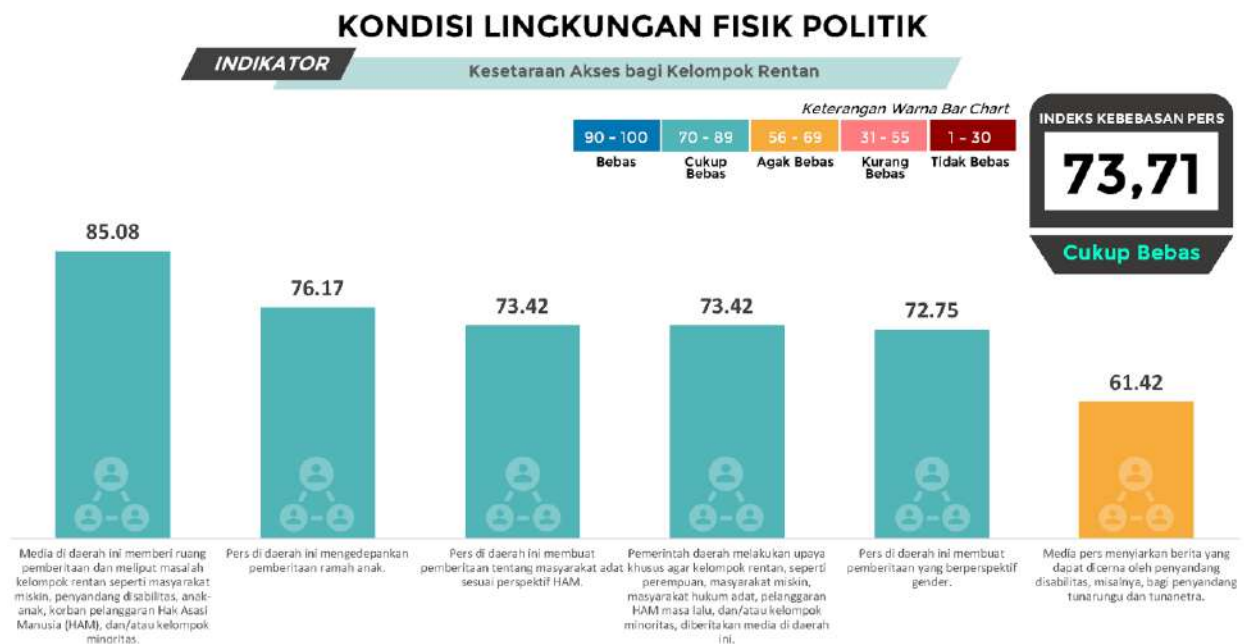
Gambar 1.11 Indikator Pendidikan Insan Pers Provinsi Aceh

Dalam indikator Pendidikan Insan Pers di Provinsi Aceh, hanya ada satu subindikator, yakni terdapat pelatihan bagi wartawan yang diselenggarakan oleh organisasi wartawan atau organisasi perusahaan pers, perguruan tinggi, dan/atau pemerintah daerah. Subindikator tersebut mendapat poin 84,50 dengan kategori “Cukup Bebas”.

Pun demikian, kritik bagi pemerintah daerah mengemuka dalam menyelenggarakan pelatihan. Pelatihan lebih banyak diselenggarakan oleh organisasi profesi wartawan. “Pelatihan wartawan dari pemerintah kurang,” kata Pengurus KADIN Aceh, Jaka Rasyid.

1.5.3.9 Kesetaraan Akses bagi Kelompok Rentan Provinsi Aceh

Indikator Kesetaraan Akses bagi Kelompok Rentan di Provinsi Aceh mendapatkan nilai sebesar 73,71 dengan kategori “Cukup Bebas”.



Gambar 1.12 Indikator Kesetaraan Akses bagi Kelompok Rentan Provinsi Aceh

Lima dari enam subindikator dalam indikator Kesetaraan Akses bagi Kelompok Rentan mendapat kategori “Cukup Bebas”. Hanya ada satu subindikator yang masuk kategori “Agak Bebas” dengan nilai 61,42, yakni media pers menyiarkan berita yang dapat diterima oleh penyandang disabilitas, misalnya, bagi penyandang tunarungu dan tunanetra.

Informan ahli menilai bahwa media di Aceh tidak konsisten memberitakan isu anak dan gender dengan ramah. “Identitas korban semestinya disembunyikan. Bahkan ada media yang masih menggunakan kata ‘cantik’ untuk memberitakan perempuan calon kepala desa,” kata Kepala Pemenuhan Hak Anak Dinas Pemberdayaan Perempuan dan Perlindungan Anak (PPPA) Provinsi Aceh, Amrina Habibi. “Masih ada berita yang tidak berperspektif gender,” tambah Ketua FJPI Aceh, Saniah. Terkait isu HAM, belum semua wartawan di Aceh memahaminya. Sehingga perlu pelatihan yang memadai untuk wartawan terkait isu-isu kelompok rentan.

1.5.4 Kondisi Lingkungan Ekonomi Indeks Kemerdekaan Pers 2023 Provinsi Aceh

Seperti yang sudah disampaikan sebelumnya, Lingkungan Ekonomi pada IKP 2023 Aceh memiliki nilai 75,79 naik tipis 1,53 poin dibandingkan tahun lalu (74,26). Tiga dari lima subindikator mengalami penurunan poin. Sub indikator yang mengalami penurunan terbanyak adalah Independensi dari Kelompok Kepentingan yang Kuat, yakni sebesar 3,19 poin menjadi 72,11. Pada tahun 2022 nilai untuk subindikator ini adalah 75,30.

Sementara itu, subindikator dengan nilai tertinggi adalah Keragaman Kepemilikan (84,24).

Tabel 1.6 Tren Indeks Kemerdekaan Pers – Lingkungan Ekonomi Tahun 2023 di Provinsi Aceh

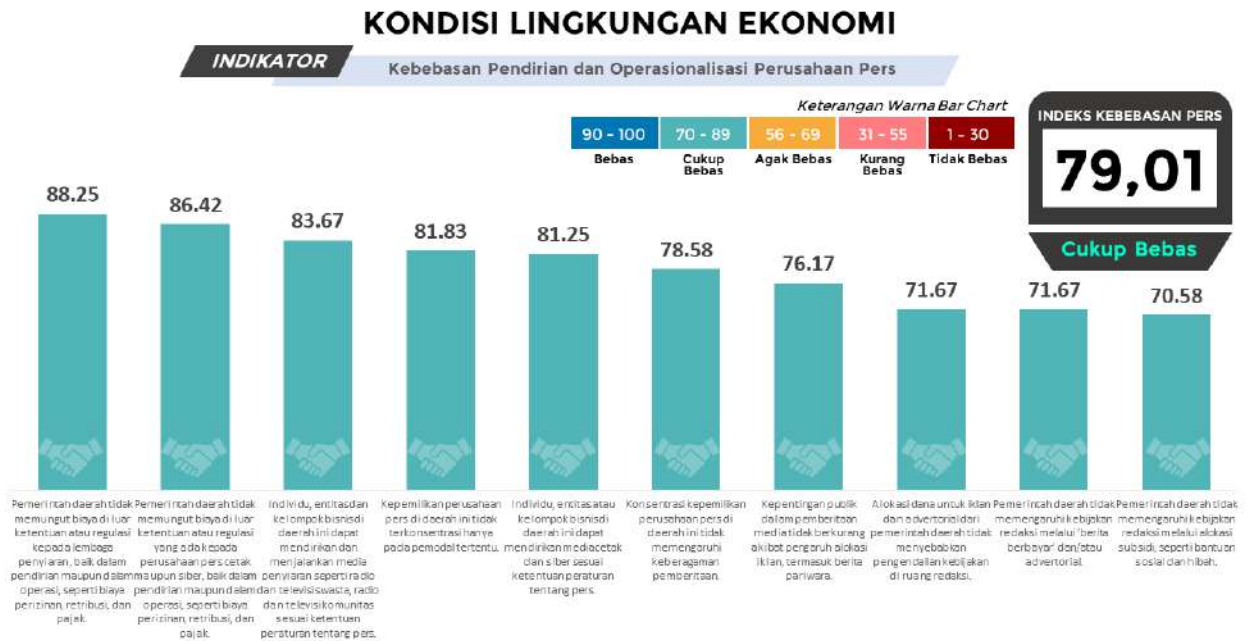
No	Indikator	Rata-Rata					Kategori					Kenaikan/Penurunan			
		2019	2020	2021	2022	2023	2019	2020	2021	2022	2023	2019-2020	2020-2021	2021-2022	2022-2023
1	Kebebasan Pendirian dan Operasionalisasi Perusahaan Pers	82.79	79.72	79.83	79.38	79.01	Cukup Bebas	Cukup Bebas	Cukup Bebas	Cukup Bebas	Cukup Bebas	-3.07	+0.11	-0.45	-0.37
2	Independensi dari Kelompok Kepentingan yang Kuat	84.65	69.04	72.01	75.30	72.11	Cukup Bebas	Agak Bebas	Cukup Bebas	Cukup Bebas	Cukup Bebas	-15.61	+2.98	+3.29	-3.19
3	Keragaman Kepemilikan	85.67	87.22	85.00	85.20	84.25	Cukup Bebas	Cukup Bebas	Cukup Bebas	Cukup Bebas	Cukup Bebas	+1.55	-2.22	+0.20	-0.95
4	Tata Kelola Perusahaan yang Baik (Good Corporate Governance)	77.47	75.74	67.47	61.27	74.11	Cukup Bebas	Cukup Bebas	Agak Bebas	Agak Bebas	Cukup Bebas	-1.73	-8.27	-6.21	+12.84
5	Lembaga Penyiaran Publik	83.63	83.32	82.92	76.17	78.64	Cukup Bebas	Cukup Bebas	Cukup Bebas	Cukup Bebas	Cukup Bebas	-0.31	-0.40	-6.75	+2.47
	Rata-rata Lingkungan Ekonomi	83.02	76.07	75.27	74.26	75.79	Cukup Bebas	Cukup Bebas	Cukup Bebas	Cukup Bebas	Cukup Bebas	-6.95	-0.80	-1.01	+1.53

Meskipun naik tipis, sejumlah persoalan mendapat sorotan dari informan ahli, terutama mengenai kondisi bisnis media dan kaitannya dengan intervensi kelompok kuat. Pandemi telah memberi dampak pada bisnis media di Aceh. Pada 2022, situasinya juga tak kunjung membaik. Dampaknya adalah tidak semua media mampu membayar gaji wartawan sesuai UMP (hanya media SERAMBI yang mampu). Praktik wartawan ampol masih bisa ditemui.

Iklan swasta “tiarap”, sehingga sumberpendapatan yang masih tersedia adalah iklan APBD, meski anggarannya juga ikut turun. Sehingga keberpihakan media kuat pada pemerintah daerah (intervensi karena ketergantungan terhadap iklan APBD). Inilah mengapa indikator Independensi dari Kelompok Kepentingan yang Kuat menurun paling banyak di Lingkungan Ekonomi. Pada Subbab berikut akan dipaparkan kondisi Lingkungan Ekonomi pada IKP 2023 Aceh.

1.5.4.1 Kebebasan Pendirian dan Operasionalisasi Perusahaan Pers Provinsi Aceh

Indikator Kebebasan Pendirian dan Operasional Perusahaan Pers masuk kategori “Cukup Bebas” dengan nilai 79,01.



Gambar 1.13 Indikator Kebebasan Pendirian dan Operasionalisasi Perusahaan Pers Provinsi Aceh

Dalam indikator ini terdapat sepuluh subindikator yang semuanya berada dalam kategori “Cukup Bebas”.

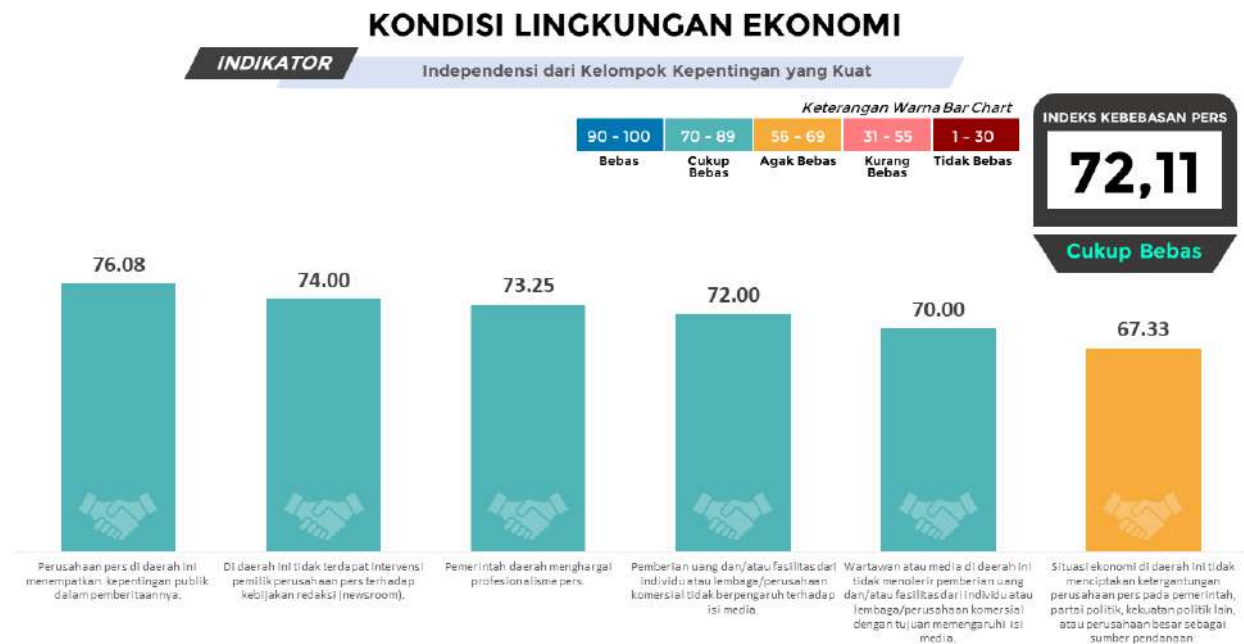
Nilai tertinggi adalah subindikator pemerintah daerah tidak memungut biaya di luar ketentuan atau regulasi kepada lembaga penyiaran, baik dalam pendirian maupun dalam operasi, seperti biaya perizinan, retribusi, dan pajak (88,25). Subindikator terendah adalah pemerintah mempengaruhi kebijakan redaksi melalui alokasi subsidi, seperti bantuan sosial dan hibah (70,58).

Karena pendapatan dari iklan APBD tidak boleh lari, perusahaan pers dengan sadar berpihak kepada pemerintah daerah dengan memberitakan hal-hal yang positif. “Media berpihak pada siapa pemimpinnya (yang menggelontorkan iklan APBD). Media tidak punya uang!” tegas Jaka Rasyid.

Pertumbuhan ekonomi Aceh adalah 2,13 persen (YoY) hingga November 2022 (Aceh.bps.go.id, 2022). Pandemi telah memberi dampak pada bisnis media di Aceh. Sekretaris AMSI Aceh, Uzair mengatakan Iklan swasta ikut “tiarap”, sehingga sumberpendapatan yang masih tersedia adalah iklan APBD, meski anggarannya juga ikut turun. “Iklan APBD telah menggeser kebebasan pers,” tambah Saniah.

1.5.4.2 Independensi dari Kelompok Kepentingan yang Kuat Provinsi Aceh

Indikator Independensi dari Kelompok Kepentingan yang Kuat mendapat nilai 72,11 dan masuk dalam kategori “Cukup Bebas”.



Gambar 1.14 Indikator Independensi dari Kelompok Kepentingan yang Kuat Provinsi Aceh

Subindikator tertinggi dengan nilai 76,08 adalah perusahaan pers di daerah ini menempatkan kepentingan publik dalam pemberitaannya.

Sementara, subindikator terendah dengan nilai 67,33 adalah situasi ekonomi di daerah ini tidak menciptakan ketergantungan perusahaan pers pada pemerintah, partai politik, kekuatan politik lain, atau perusahaan besar sebagai sumberpendanaan.

Seperti yang telah dijelaskan pada indikator sebelumnya, ketergantungan pendanaan perusahaan pers di Aceh tinggi pada iklan APBD. Dampaknya adalah arah pemberitaan menjadi tidak kritis dan cenderung mendukung kekuasaan.

Di sisi lain, rebutan anggaran iklan APBD juga terjadi sehingga tidak semua perusahaan pers mendapatkannya. “Ada pengkotakan media untuk mendapatkan iklan APBD, media yang “patuh” pada pemerintah daerah saja yang diprioritaskan,” kata Saniah.

Pembungkaman daya kritis wartawan adalah dengan memberikan amplop/gratifikasi kepada wartawan saat melakukan peliputan. “Praktik wartawan amplop masih terjadi dan sulit hilang,” kata akademisi Universitas Malikussaleh Lhokseumawe Aceh, Teuku Kemal Fasya.

1.5.4.3 Keragaman Kepemilikan Provinsi Aceh

Indikator Keragaman Kepemilikan masuk dalam kategori “Cukup Bebas”. Hanya ada satu subindikator yang diamati, yakni di daerah ini terdapat keberagaman kepemilikan perusahaan media cetak, penyiaran, dan siber.



Gambar 1.15 Indikator Keragaman Kepemilikan Provinsi Aceh

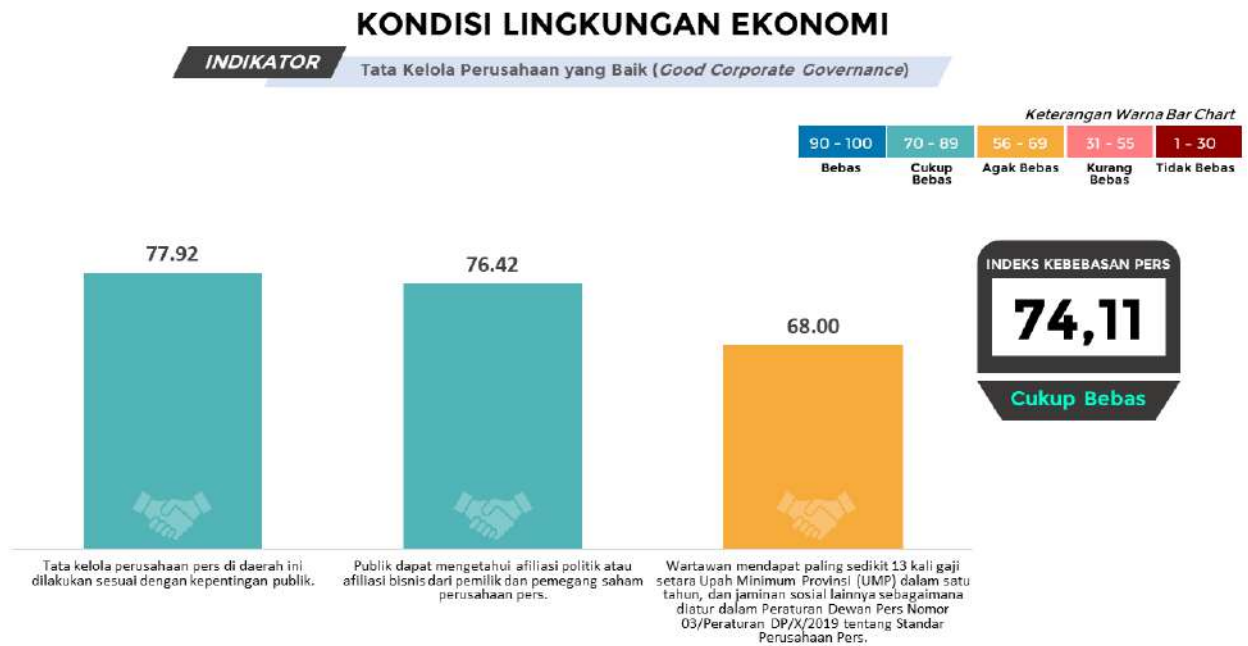
Subindikator tersebut mendapat nilai sebesar 84,25 dengan predikat “Cukup Bebas”.

Informan ahli menilai media di Aceh sudah beragam dari sisi kepemilikan. Namun media lokal yang “bugar” dari sisi bisnis adalah Serambi. “Kesejahteraan media di Aceh belum merata,” Kemal Fasya.

1.5.4.4 Tata Kelola Perusahaan yang Baik Provinsi Aceh

Indikator Tata Kelola Perusahaan yang Baik (*Good Corporate Governance*) mendapat predikat “Cukup Bebas” dengan nilai 74,11.

Terdapat tiga subindikator, di mana dua di antaranya masuk kategori “Cukup Bebas”. Kedua subindikator tersebut adalah publik dapat mengetahui afiliasi politik atau afiliasi bisnis dari pemilik dan pemegang saham perusahaan pers (76,42), serta tata kelola perusahaan pers di daerah ini dilakukan sesuai dengan kepentingan publik (77,92).



Gambar 1.16 Indikator Tata Kelola Perusahaan yang Baik Provinsi Aceh

Sementara itu, satu-satunya subindikator dengan kategori “Agak Bebas” adalah wartawan mendapat paling sedikit 13 kali gaji setara Upah Minimum Provinsi (UMP) dalam satu tahun, dan jaminan sosial lainnya sebagaimana diatur dalam Peraturan Dewan Pers Nomor 03/Peraturan DP/X/2019 tentang Standar Perusahaan Pers (68).

Pada tahun 2022, jumlah UMP di Provinsi ditetapkan sebesar Rp 3.166.460 (Zairi, 2022). Meski begitu, menurut Jaka Rasyid, tata kelola media di provinsi tersebut masih menjadi hambatan. Alhasil, perusahaan media tidak memiliki dana untuk operasional maupun gaji karyawan.

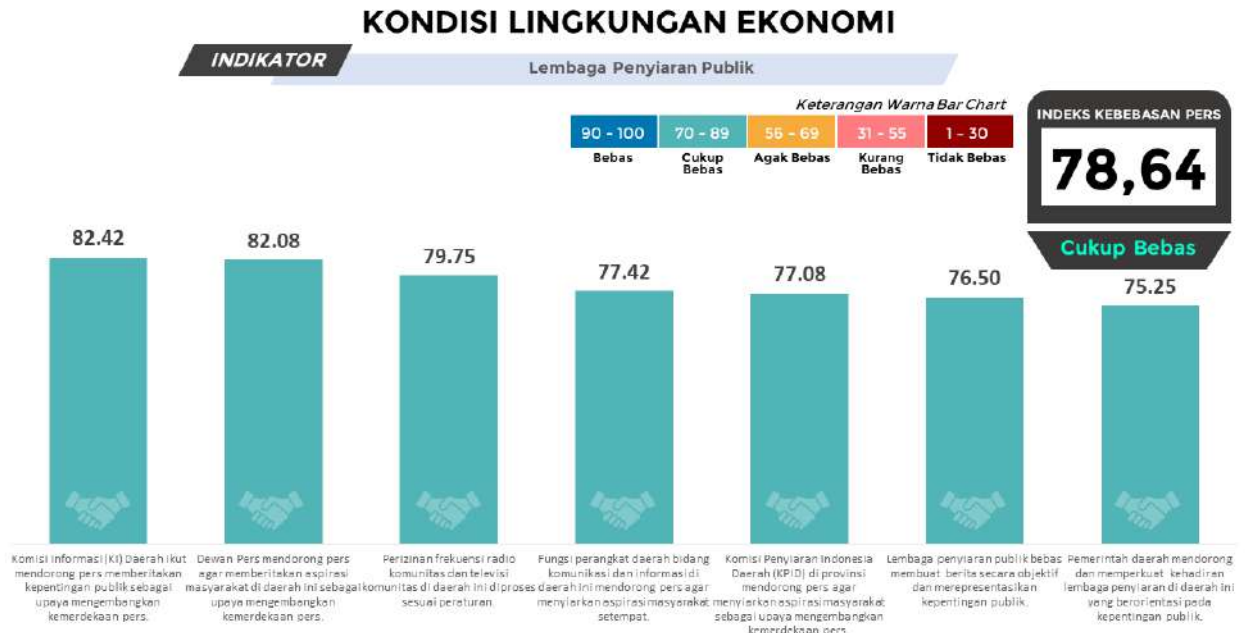
“Wartawan terpaksa cari iklan,” tambah Pemimpin Perusahaan Posaceh.com, Tati Ariana.

Tata kelola yang buruk ini juga diaminikan oleh Rahmat Fajri. Ia menyebutkan hanya media Serambi Aceh yang bisa membayar gaji wartawannya rutin setiap bulan dan sesuai standar upah layak di Aceh.

1.5.4.5 Lembaga Penyiaran Publik Provinsi Aceh

Indikator Lembaga Penyiaran Publik mendapat predikat “Cukup Bebas” dengan nilai 78,64.

Subindikator Komisi Informasi (KI) di provinsi ikut mendorong pers memberitakan kepentingan publik dengan cara mewajibkan pejabat informasi daerah terbuka atas semua informasi yang dibutuhkan masyarakat (82,42) merupakan subindikator tertinggi.



Gambar 1.17 Indikator Lembaga Penyiaran Publik Provinsi Aceh

Sementara, subindikator terendah adalah pemerintah daerah mendorong dan memperkuat kehadiran lembaga penyiaran di daerah ini yang berorientasi pada kepentingan publik (75,25).

Penjabat (Pj) Wali Kota Banda Aceh Bakri Siddiq pernah menggelar acara *coffee morning* bersama insan media di Pendopo Wali Kota Banda Aceh pada Jumat (12/8/2022) (Pemerintah Kota Banda Aceh, 2022). Sejumlah insan pers, seperti wartawan, pemimpin redaksi, hingga perwakilan organisasi-organisasi pers yang ada di Aceh, seperti Ketua PWI Aceh, Forum Jurnalis Aceh (FJA), hingga Ketua SMSI Aceh turut hadir. Pada pertemuan tersebut, Bakri Siddiq meminta agar insan pers tak ragu dalam bersikap kritis mengenai hal-hal yang dianggap tidak berpihak kepada rakyat.

KPID Provinsi Aceh juga telah mengingatkan lembaga penyiaran untuk lebih sensitif terhadap korban bencana alam. Saat itu sejumlah masyarakat menjadi korban bencana alam di berbagai wilayah di kabupaten/kota di Aceh. KPID Aceh juga mengingatkan kepada lembaga penyiaran yang meliput terkait bencana alam untuk mematuhi pedoman perilaku penyiaran (Jafaruddin, 2022).

1.5.5 Kondisi Lingkungan Hukum Indeks Kemerdekaan Pers 2023 Provinsi Aceh

Lingkungan Hukum IKP 2023 Provinsi Aceh memiliki kategori “Cukup Bebas” dengan nilai 73,77. Dua dari enam indikator dalam Lingkungan Hukum mendapat kategori “Agak Bebas”. Kedua indikator tersebut adalah Kebebasan Mempraktikkan Jurnalisme dan Perlindungan Hukum bagi Penyandang Disabilitas.

Pada tahun 2022, indikator Kebebasan Mempraktikkan Jurnalisme mendapat nilai 77,90 dan masuk kategori “Cukup Bebas”. Namun, nilai tersebut mengalami penurunan sebesar 11,57 poin menjadi 66,33 di tahun 2023 dan mendapat predikat “Agak Bebas”.

Sementara itu indikator Perlindungan Hukum bagi Penyandang Disabilitas mengalami kenaikan yang drastis. Pada tahun 2022, indikator tersebut mendapat predikat merah atau “Tidak Bebas” dengan nilai 26,50. Namun, pada tahun 2023 nilai tersebut meningkat 36,75 poin menjadi 63,25 dan masuk kategori “Agak Bebas”.

Selain keduanya, ada dua indikator lain yang mengalami penurunan dan dua lainnya mengalami kenaikan. Keempat indikator tersebut masih masuk dalam kategori “Cukup Bebas”. Selengkapnya lihat Tabel.

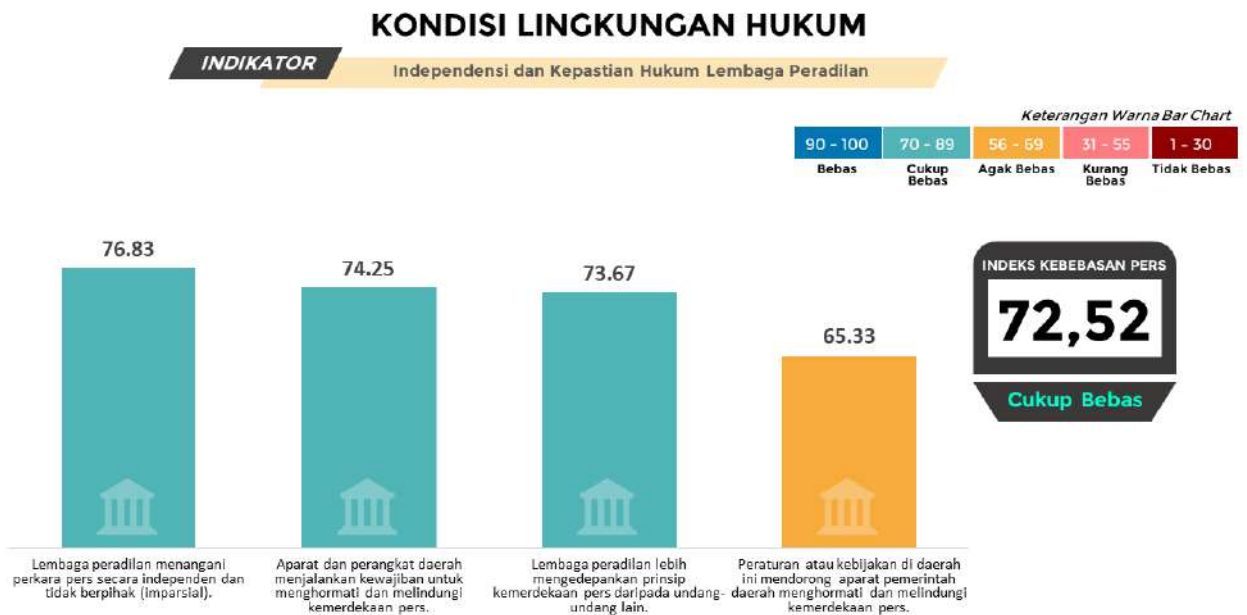
Tabel 1.7 Tren Indeks Kemerdekaan Pers – Lingkungan Hukum Tahun 2023 di Provinsi Aceh

No	Indikator	Rata-Rata					Kategori					Kenaikan/Penurunan			
		2019	2020	2021	2022	2023	2019	2020	2021	2022	2023	2019-2020	2020-2021	2021-2022	2022-2023
1	Independensi dan Kepastian Hukum Lembaga Peradilan	83.00	69.57	76.35	78.25	72.52	Cukup Bebas	Agak Bebas	Cukup Bebas	Cukup Bebas	Cukup Bebas	-13.43	+6.79	+1.90	-5.73
2	Kebebasan Mempraktikkan Jurnalisme	85.55	71.67	80.00	77.90	66.33	Cukup Bebas	Cukup Bebas	Cukup Bebas	Cukup Bebas	Agak Bebas	-13.88	+8.33	-2.10	-11.57
3	Kriminalisasi dan Intimidasi Pers	87.66	80.42	82.50	83.33	81.31	Cukup Bebas	Cukup Bebas	Cukup Bebas	Cukup Bebas	Cukup Bebas	-7.24	+2.08	+0.83	-2.01
4	Etika Pers	84.53	75.00	73.33	69.05	75.04	Cukup Bebas	Cukup Bebas	Cukup Bebas	Agak Bebas	Cukup Bebas	-9.53	-1.67	-4.28	+5.99
5	Mekanisme Pemulihan	85.69	72.69	77.22	75.50	78.61	Cukup Bebas	Cukup Bebas	Cukup Bebas	Cukup Bebas	Cukup Bebas	-13.00	+4.54	-1.72	+3.11
6	Perlindungan Hukum bagi Penyandang Disabilitas	65.00	53.89	37.92	26.50	63.25	Agak Bebas	Kurang Bebas	Kurang Bebas	Tidak Bebas	Agak Bebas	-11.11	-15.97	-11.42	+36.75
	Rata-rata Lingkungan Hukum	81.67	71.26	70.82	68.20	73.77	Cukup Bebas	Cukup Bebas	Cukup Bebas	Agak Bebas	Cukup Bebas	-10.41	-0.44	-2.62	+5.58

Hal yang mengemuka pada Lingkungan Hukum adalah belum ada aturan pemerintah daerah yang menjamin wartawan menjalankan tugas jurnalistik. Selain itu, pemerintah daerah belum membuat regulasi terkait akses berita bagi kelompok disabilitas. Hal ini pula yang menjadi penyebab mengapa indikator Kebebasan Mempraktikkan Jurnalisme dan indikator Perlindungan Hukum bagi Penyandang Disabilitas berwarna kuning alias “Agak Bebas”.

1.5.5.1 Independensi dan Kepastian Hukum Lembaga Peradilan Provinsi Aceh

Indikator Independensi dan Kepastian Hukum Lembaga Peradilan masuk dalam kategori “Cukup Bebas” dengan nilai 75,52. Namun, tidak semua subindikatornya mendapat predikat yang sama. Sebab, satu dari empat subindikatornya justru memiliki kategori “Agak Bebas”.



Gambar 1.18 Indikator Independensi dan Kepastian Hukum Lembaga Peradilan Provinsi Aceh

Subindikator yang mendapat predikat “Agak Bebas” tersebut adalah peraturan atau kebijakan di daerah ini mendorong aparat pemerintah daerah menghormati dan melindungi kemerdekaan pers. Subindikator tersebut memiliki nilai 65,33 yang membuatnya paling rendah dari tiga subindikator lainnya. Informan ahli menilai belum ada kebijakan di Aceh mendorong aparat pemerintah daerah melindungi kemerdekaan pers.

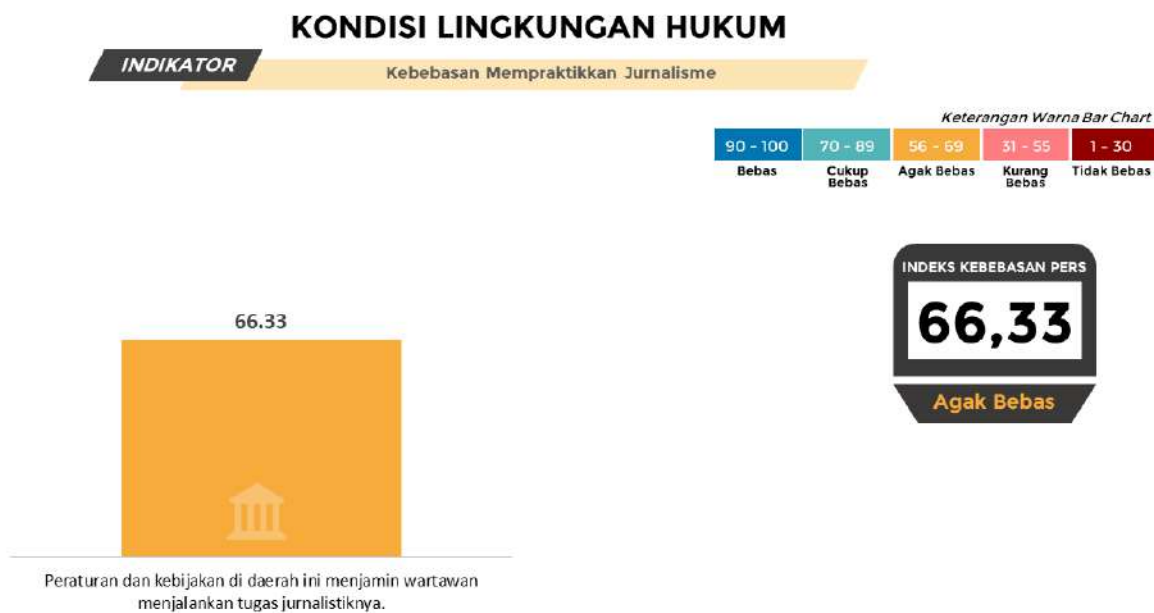
Sementara itu, nilai tertinggi adalah subindikator lembaga peradilan menangani perkara pers secara independen dan tidak berpihak (*imparsial*). Subindikator tersebut memiliki nilai 76,83. Informan ahli menilai tidak ada kasus perkara pers yang ditangani lembaga peradilan pada 2022.

1.5.5.2 Kebebasan Mempraktikkan Jurnalisme Provinsi Aceh

Indikator Kebebasan Mempraktikkan Jurnalisme masuk dalam kategori “Agak Bebas”. Hanya ada satu subindikator yang diteliti, yakni peraturan dan kebijakan di daerah ini menjamin wartawan menjalankan tugas jurnalistiknya. Subindikator tersebut mendapat nilai sebesar 66,33.

Informan ahli menilai belum ada kebijakan di Aceh yang memberikan jaminan bagi wartawan menjalankan tugas jurnalistiknya.

Meskipun tidak ada kebijakan tertulis, ada jaminan lisan dari Kapolres Aceh Barat agar wartawan tidak perlu sungkan dalam mendapatkan akses informasi publik di Polres Aceh Barat (Iskandar, 2022). Media dianggap sebagai mitra kepolisian.



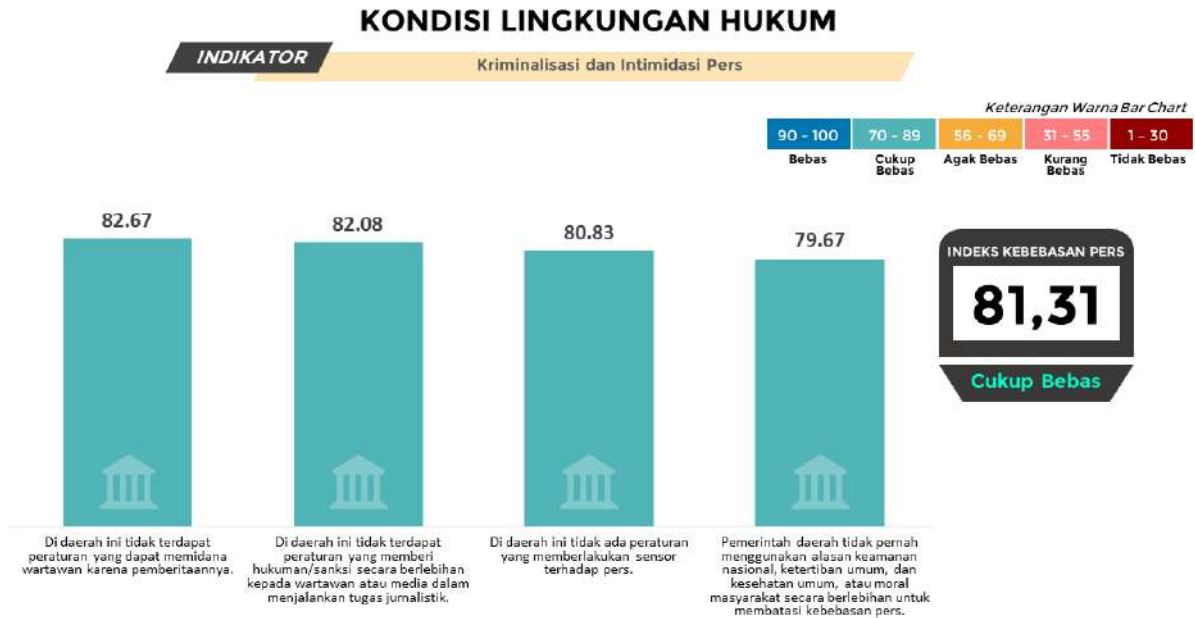
Gambar 1.19 Indikator Kebebasan Mempraktikkan Jurnalisme Provinsi Aceh

Penjabat (Pj) Wali Kota Banda Aceh Bakri Siddiq meminta agar insan pers tak ragu dalam bersikap kritis mengenai hal-hal yang dianggap tidak berpihak kepada rakyat. Permintaan tersebut disampaikan pada acara *coffee morning* bersama insan media di Pendopo Wali Kota Banda Aceh pada Jumat (12/8/2022) (Pemerintah Kota Banda Aceh, 2022).

Tidak semua aparat pemerintah daerah memberikan komitmennya dalam menjamin wartawan menjalankan tugas jurnalistiknya.

1.5.5.3 Kriminalisasi dan Intimidasi Pers Provinsi Aceh

Indikator Kriminalisasi dan Intimidasi Pers mendapat nilai 81,31 dengan predikat “Cukup Bebas”. Subindikator yang memiliki nilai tertinggi adalah di daerah ini tidak terdapat peraturan yang dapat memidana wartawan karena pemberitaannya (82,67). Sementara indikator yang mendapatkan nilai terendah adalah pemerintah daerah tidak pernah menggunakan alasan keamanan nasional, ketertiban umum, dan kesehatan umum, atau moral masyarakat secara berlebihan untuk membatasi kebebasan pers (79,67).

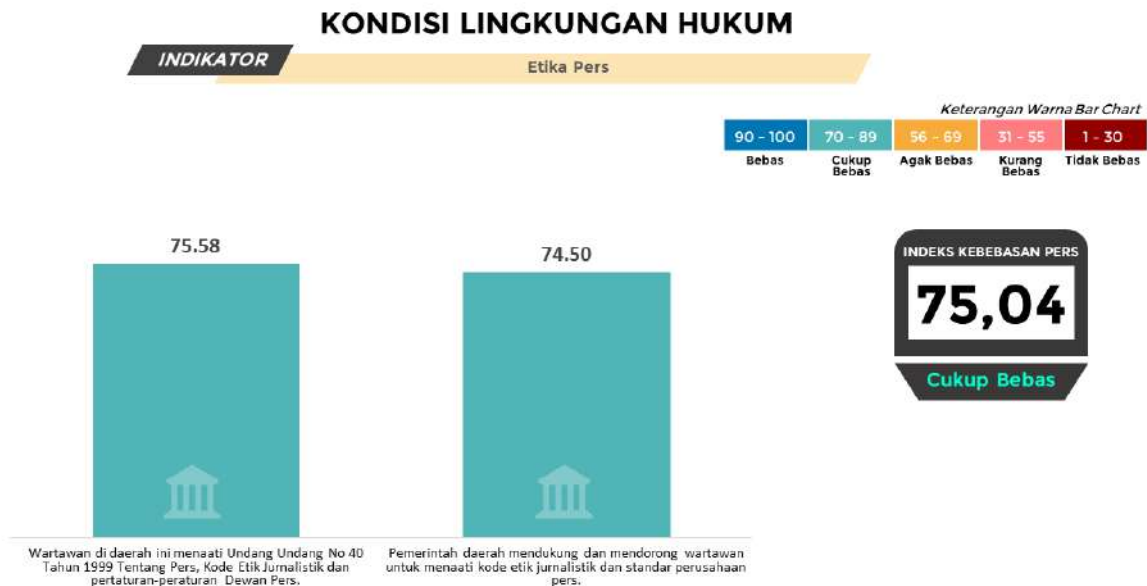


Gambar 1.20 Indikator Kriminalisasi dan Intimidasi Pers Provinsi Aceh

Menurut informan ahli, tidak ada aturan yang memberikan hukuman berlebihan bagi wartawan/media dalam menjalankan tugas jurnalistiknya, termasuk aturan yang dapat memidana wartawan karena pemberitaannya pada 2022.

1.5.5.4 Etika Pers Provinsi Aceh

Indikator Etika Pers mendapat nilai sebesar 75,04 dengan kategori “Cukup Bebas”. Subindikator dengan nilai tertinggi adalah wartawan di provinsi ini menaati Kode Etik Jurnalistik, Pedoman Pemberitaan Media Siber dan Pedoman penulisan lainnya yang disusun oleh Dewan Pers (75,58). Sementara subindikator terendah adalah pemerintah daerah mendukung dan mendorong media menaati standar perusahaan pers (74,50).

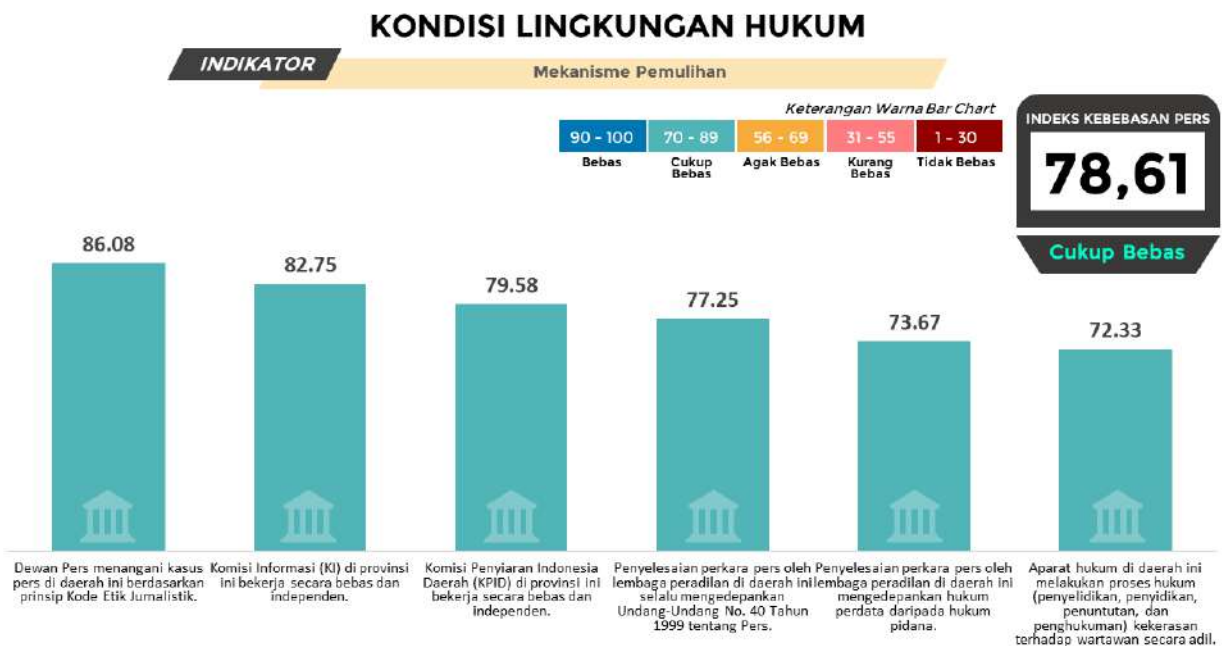


Gambar 1.21 Indikator Etika Pers Provinsi Aceh

Meskipun dalam kondisi “Cukup Bebas”, informan ahli menilai tidak semua wartawan di Aceh taat etika pers. Masih ada praktik wartawan amplop, enggan melakukan verifikasi, dan kebablasan dalam menulis berita. “Wartawan manja, malas cari data. Harusnya melakukan peliputan,” kata Ketua PWI Babussalam, Khalidin Umar.

1.5.5.5 Mekanisme Pemulihan Provinsi Aceh

Indikator Mekanisme Pemulihan memiliki nilai 78,61 dengan kategori “Cukup Bebas”.



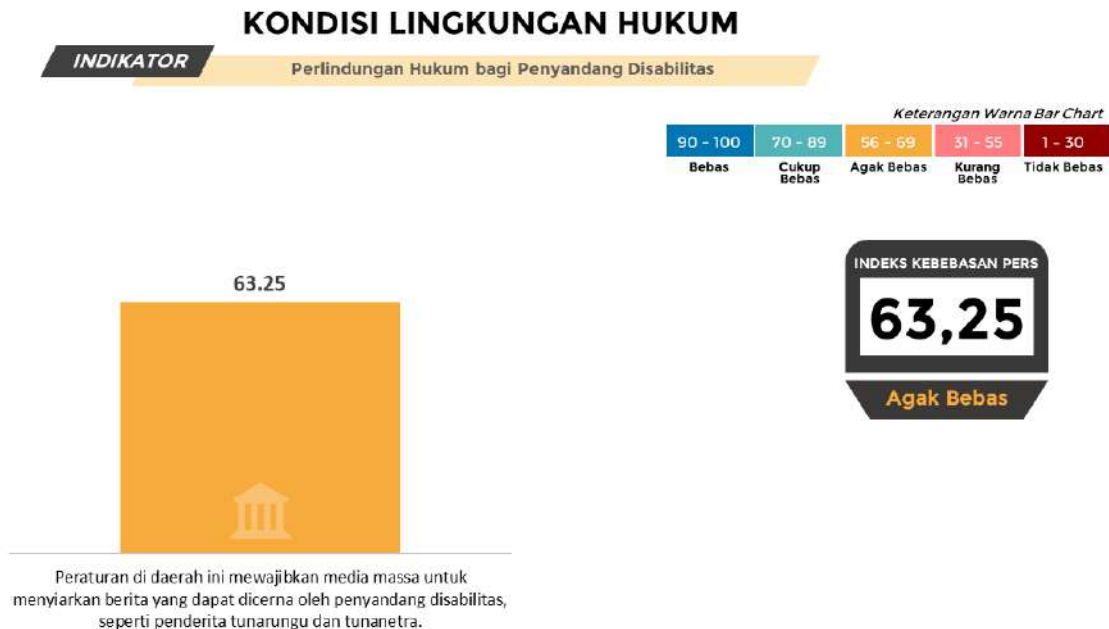
Gambar 1.22 Indikator Mekanisme Pemulihan Provinsi Aceh

Ada enam subindikator yang diamati dan semuanya memiliki kategori “Cukup Bebas”. Subindikator tertinggi adalah Dewan Pers menangani kasus pers di daerah ini berdasarkan prinsip Kode Etik Jurnalistik (86,08). Subindikator dengan nilai terendah adalah aparat hukum di daerah ini melakukan proses hukum (penyelidikan, penyidikan, penuntutan, dan penghukuman) kekerasan terhadap wartawan secara adil (72,33). Rendahnya subindikator ini dibandingkan subindikator lain dalam indikator Mekanisme Pemulihan karena dalam penyelesaian kasus-kasus kekerasan terhadap wartawan tidak pernah tuntas.

Hal lain yang menjadi catatan informan ahli adalah KI Indonesia perlu bersepakat dengan Dewan Pers untuk mengakomodasi kebutuhan wartawan terkait informasi publik di Aceh agar bisa terpenuhi secara cepat dan tidak bertele-tele.

1.5.5.6 Perlindungan Hukum bagi Penyandang Disabilitas Provinsi Aceh

Indikator Perlindungan Hukum bagi Penyandang Disabilitas memiliki nilai 63,25. Satu-satunya subindikator yang diamati adalah peraturan di daerah ini mewajibkan media massa untuk menyiarkan berita yang dapat dicerna oleh penyandang disabilitas, seperti penderita tunarungu dan tunanetra.



Gambar 1.23 Indikator Perlindungan Hukum bagi Penyandang Disabilitas Provinsi Aceh Infreman ahli menilai, tidak ada aturan di Aceh mewajibkan media menyiarkan berita yang bisa dicerna kaum disabilitas. Oleh karenanya, warna subindikator ini kuning alias “Agak Bebas”

1.6 REKOMENDASI INDEKS KEMERDEKAAN PERS PROVINSI ACEH

Berikut rekomendasi dari informan ahli pada IKP 2023 di Provinsi Aceh:

1. Pemerintah daerah perlu memberikan bantuan dana untuk penyelenggaraan UKW agar lebih massif. Dewan Pers perlu mendorong pemerintah daerah untuk ini.
2. Kampus perlu berperan aktif mengawal kemerdekaan pers seperti membuat media *watch* dan peningkatan kapasitas wartawan Aceh.
3. Ahli pers di Aceh perlu ditambah.
4. Pelatihan untuk wartawan di Aceh perlu terus dilakukan dengan serius, terutama terkait isu-isu kelompok rentan. Semua pihak perlu berperan aktif mendukung pelatihan agar wartawan menjadi profesional.
5. Dewan Pers ditantang membuat media daerah menjadi lebih baik (bisnis). Hal ini penting untuk menggaji wartawannya dengan lebih baik dan terhindar dari intervensi pemerintah daerah, termasuk meminimalisir wartawan amplop.
6. Semua lembaga negara perlu menyampaikan informasi publik yang bisa diakses wartawan. KI Aceh perlu terus menyosialisasikan dan mengawasinya dengan serius.
7. Pemantauan media terutama terkait konten perlu dilakukan agar kehadiran pers bisa terus dirasakan manfaatnya oleh publik.

1.7 KESIMPULAN INDEKS KEMERDEKAAN PERS PROVINSI ACEH

Dalam 5 tahun terakhir, Indeks Kemerdekaan Pers (IKP) Provinsi Aceh memang berada pada kategori “Cukup Bebas”, termasuk IKP 2023. Khusus tahun ini nilai IKP Aceh adalah 75,43 (turun sebanyak 0,96 poin dari tahun sebelumnya 76,39)

Ada tiga kondisi lingkungan yang diamati, yakni Lingkungan Fisik Politik, Ekonomi, dan Hukum. Nilai Lingkungan Fisik Politik turun sebanyak 5,54 poin menjadi 76,11 dari 81,65 pada tahun 2022. Kenaikan nilai terjadi pada Lingkungan Ekonomi dan Lingkungan Hukum. Nilai Lingkungan Ekonomi naik 1,53 poin menjadi 75,79. Sementara itu, Lingkungan Hukum naik sebanyak 5,58 poin menjadi 73,77.

Pada Lingkungan Fisik Politik, delapan dari sembilan subindikator mengalami penurunan. Subindikator yang turun cukup dalam pada tahun 2023 adalah Kebebasan dan Intervensi. Pada tahun 2022 nilai untuk subindikator ini adalah 81. Namun, di tahun 2023 angka tersebut turun sebanyak 10 poin menjadi 71. Sementara itu, satu-satu subindikator yang naik pada tahun 2023 ini adalah Kesetaraan Akses bagi Kelompok Rentan. Nilai pada subindikator tersebut naik sebanyak 0,08 poin menjadi 73,71.

Penyebab turunnya Lingkungan Fisik Politik adalah masih terjadi setidaknya dua kasus kekerasan terhadap wartawan di Aceh sepanjang 2022. Ditambah, redaksi dinilai belum independen dalam menentukan berita terutama dalam mengkritik pemerintah daerah. Hal ini disebabkan ketergantungan yang kuat pada pendapatan yang berasal dari iklan APBD. Media di Aceh juga belum mampu menyiarkan berita yang dapat diterima oleh penyandang disabilitas. Bahkan, tidak konsisten pula dalam memberitakan isu anak dan gender dengan ramah.

Meskipun naik tipis, pada Lingkungan Ekonomi masih menyisakan sejumlah persoalan terutama mengenai kondisi bisnis media dan kaitannya dengan intervensi kelompok yang kuat (dari sisi modal). Keberpihakan media terasa kuat pada pemerintah daerah (ada intervensi karena ketergantungan terhadap iklan APBD). Tidak semua media mampu membayar gaji wartawan layak. Praktik wartawan amplop juga masih bisa ditemui.

Hal yang mengemuka pada Lingkungan Hukum adalah belum ada aturan pemerintah daerah yang menjamin wartawan menjalankan tugas jurnalistik. Selain itu, pemerintah daerah belum membuat regulasi terkait akses berita bagi kelompok disabilitas.

BAB 2 PROVINSI SUMATERA UTARA

2.1 RINGKASAN EKSEKUTIF INDEKS KEMERDEKAAN PERS 2023 PROVINSI SUMATERA UTARA

Indeks Kemerdekaan Pers (IKP) 2023 Provinsi Sumatera Utara adalah 72,89. Nilai tersebut menunjukkan IKP 2023 Sumatera Utara dalam kondisi “Cukup Bebas.” Dibandingkan tahun 2022, nilai tahun ini turun 3,02 poin.

Ada tiga kondisi lingkungan yang diamati, yakni Lingkungan Fisik Politik, Ekonomi, dan Hukum. Nilai Lingkungan Fisik Politik turun sebanyak 2,07 poin menjadi 74,56. Penurunan nilai juga terjadi pada Lingkungan Ekonomi dan Lingkungan Hukum. Nilai Lingkungan Ekonomi turun 2,84 poin menjadi 73,20. Sementara itu, Lingkungan Hukum naik sebanyak 5,03 poin menjadi 69,40.

Indikator yang berada dalam kategori “Agak Bebas” adalah Tata Kelola Perusahaan yang Baik (68,22), Kesetaraan Akses bagi Kelompok Rentan (69,50), Independensi dan Kepastian Hukum Lembaga Peradilan (66,29), dan Kebebasan Mempraktikkan Jurnalisme (57,00). Indikator “Kurang Bebas” adalah Perlindungan Hukum bagi Penyandang Disabilitas (49,92)

Penyebab turunnya Lingkungan Fisik Politik adalah karena adanya kasus kekerasan terhadap wartawan. Dalam laporan kekerasan AJI, setidaknya ada empat kasus kekerasan terhadap jurnalis terjadi sepanjang 2022. Pelakunya adalah mulai dari masyarakat hingga oknum aparat.

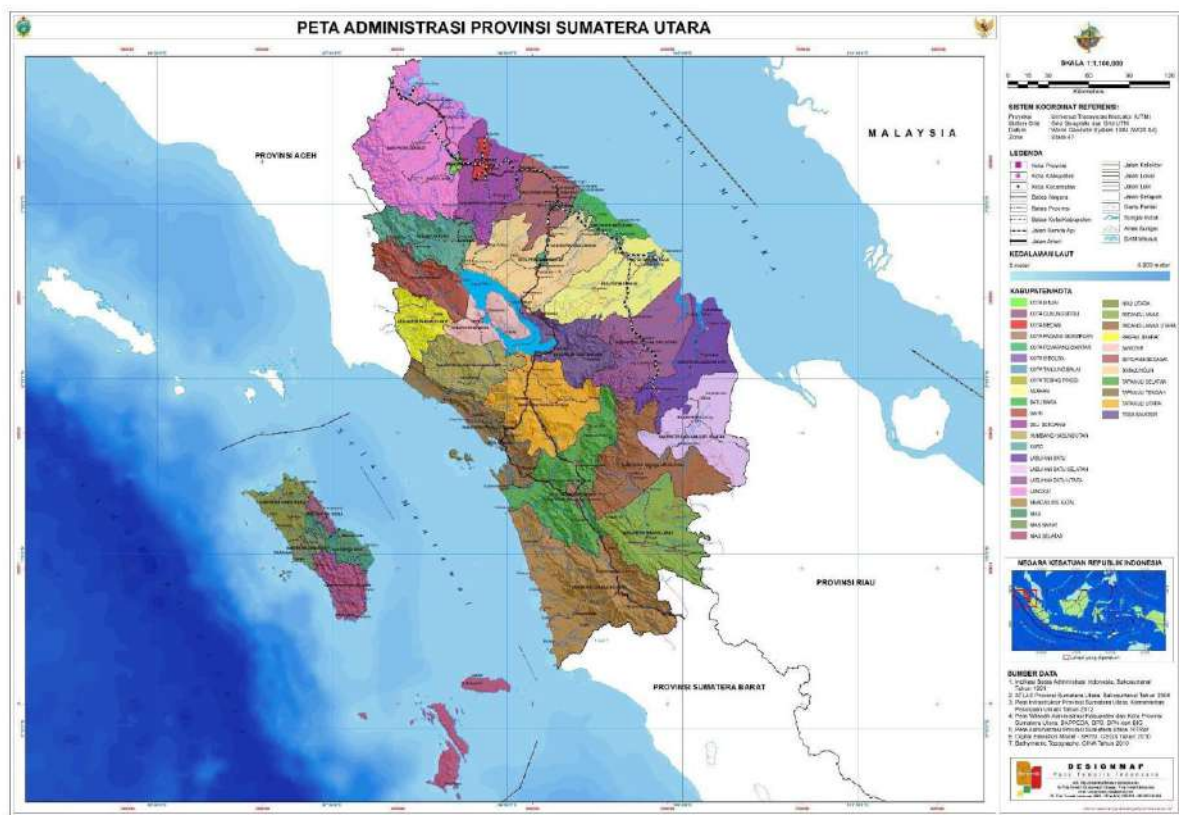
Penyebab lainnya adalah belum ada upaya khusus yang dilakukan pemerintah daerah mendorong media memberitakan isu kelompok rentan. Media juga dianggap abai dalam menyiarkan berita yang bisa diakses kelompok rentan. Intervensi pemerintah daerah terhadap ruang redaksi masih dirasakan sehingga pers menjadi tidak independen.

Penyebab turunnya nilai Lingkungan Ekonomi adalah tidak semua media sehat secara finansial; UMP tidak diterapkan oleh banyak media; praktik jurnalis amplop yang difasilitasi pun masih terjadi; intervensi kelompok kuat juga terjadi (terutama oleh pemerintah daerah karena pendapatan media masih tergantung pada iklan APBD); serta masih terdapat wartawan yang mengejar THR ke perusahaan (jelang hari raya agama).

Penyebab turunnya Lingkungan Hukum adalah perlindungan hukum bagi penyandang disabilitas masih rendah yang ditandai belum adanya aturan yang mewajibkan media menyiarkan berita yang dapat dicerna penyandang disabilitas. Termasuk tidak adanya aturan pemerintah daerah yang menjamin wartawan menjalankan tugas jurnalistik.

2.2 DEMOGRAFI PROVINSI SUMATERA UTARA

2.2.1 Topografi Provinsi Sumatera Utara



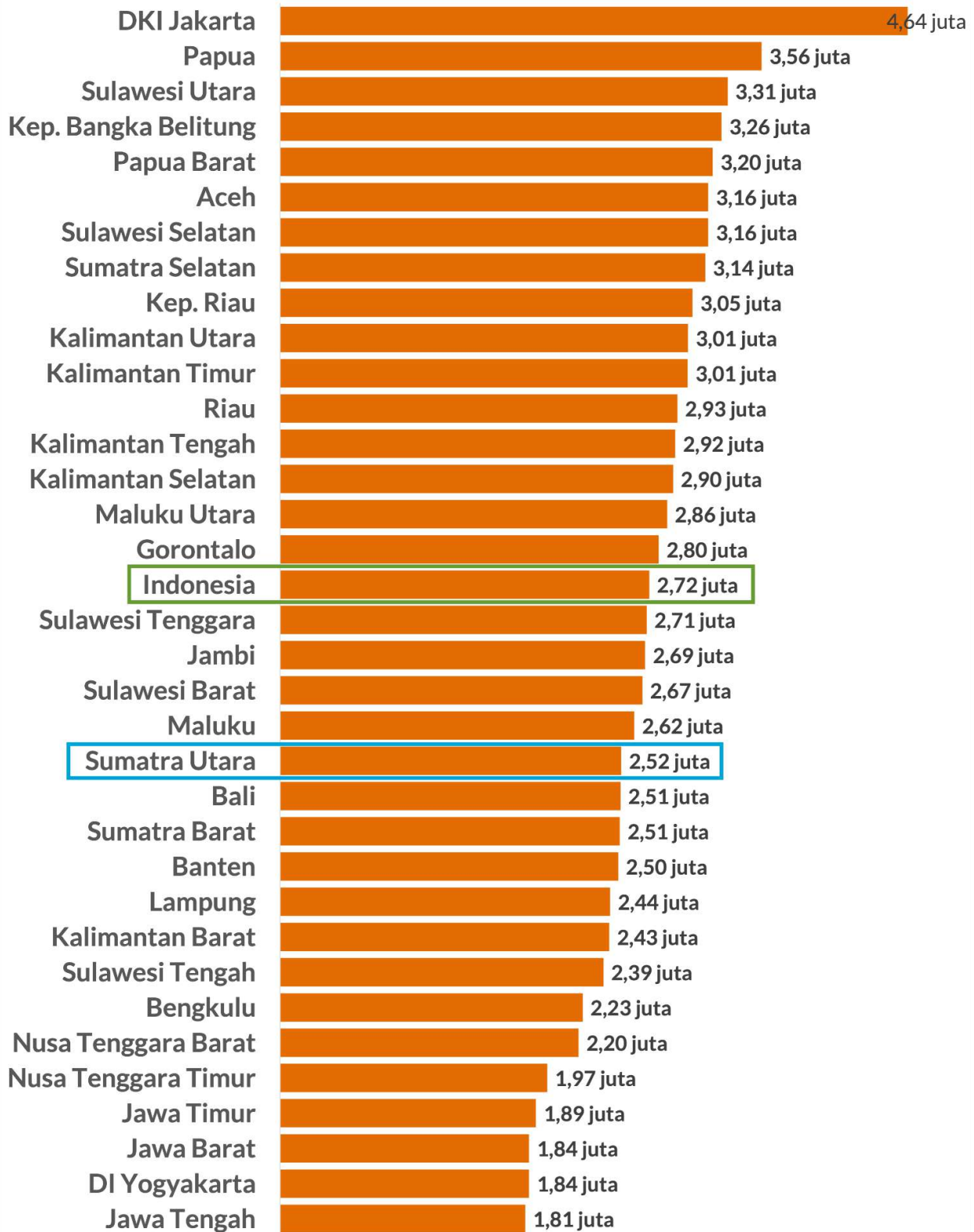
Sumber: petatematikindo.files.wordpress.com, 2015

Gambar 2.1 Peta Administrasi Provinsi Sumatera Utara

Luas daratan Provinsi Sumatera Utara adalah 72.460,744 km², sebagian besar berada di daratan Pulau Sumatera dan sebagian kecil berada di Pulau Nias, Pulau-pulau Batu, serta beberapa pulau kecil, baik di bagian barat maupun bagian timur pantai Pulau Sumatera, Berdasarkan luas daerah menurut kabupaten/kota di Sumatera Utara, luas daerah terbesar adalah Kabupaten Mandailing Natal dengan luas 6.547,257 km² atau sekitar 9,04 persen dari total luas Sumatera Utara, diikuti Kabupaten Langkat dengan luas 6.140,035 km² atau 8,47 persen, kemudian Kabupaten Simalungun dengan luas 4.601,477 km² atau sekitar 6,35 persen, Sedangkan luas daerah terkecil adalah Kota Sibolga dengan luas 11,471 km² atau sekitar 0,02 persen dari total luas wilayah Sumatera Utara.

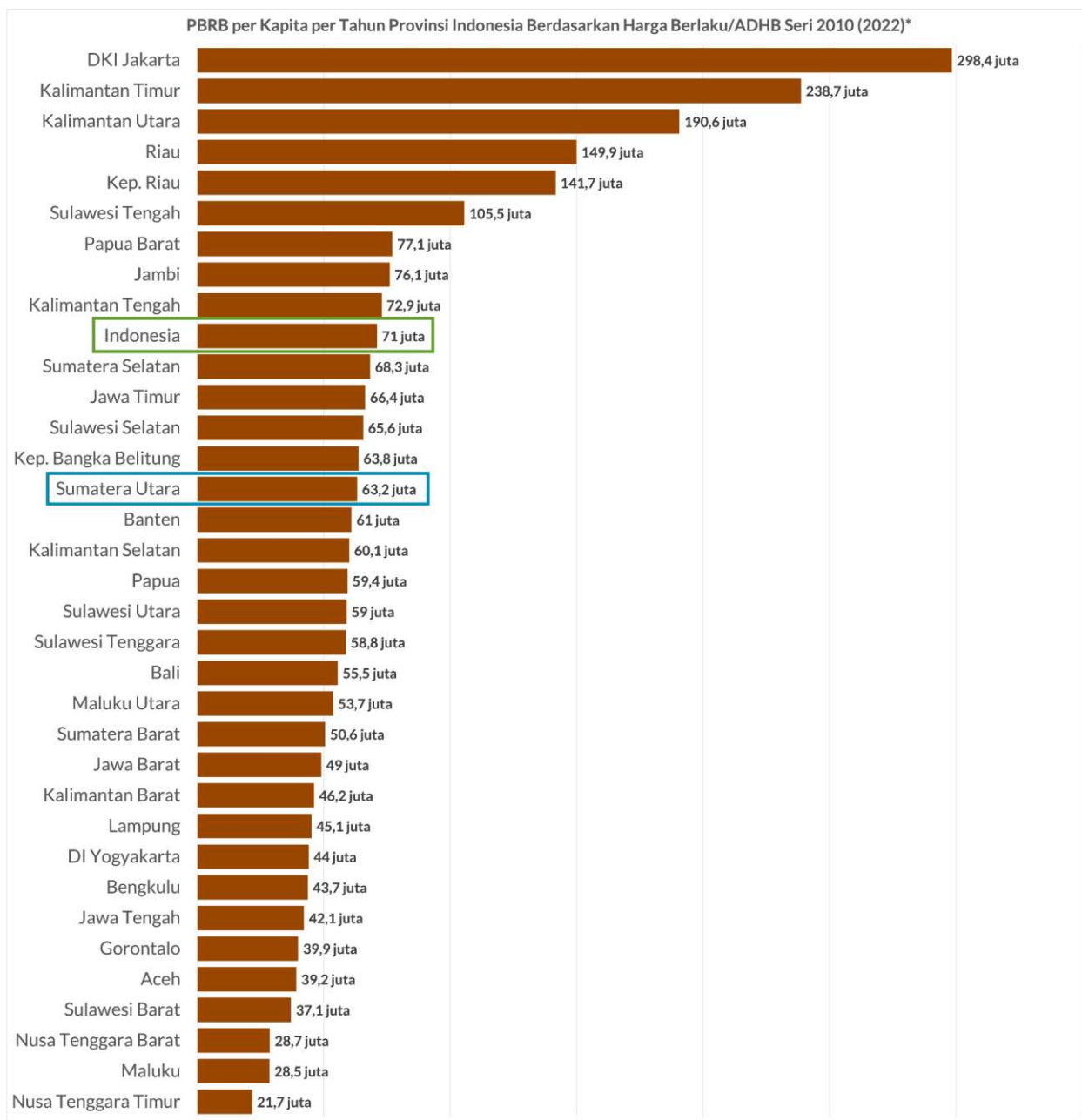
2.2.2 Demografi Sosial Ekonomi Provinsi Sumatera Utara

Upah Minimum Provinsi Seluruh Indonesia 2022



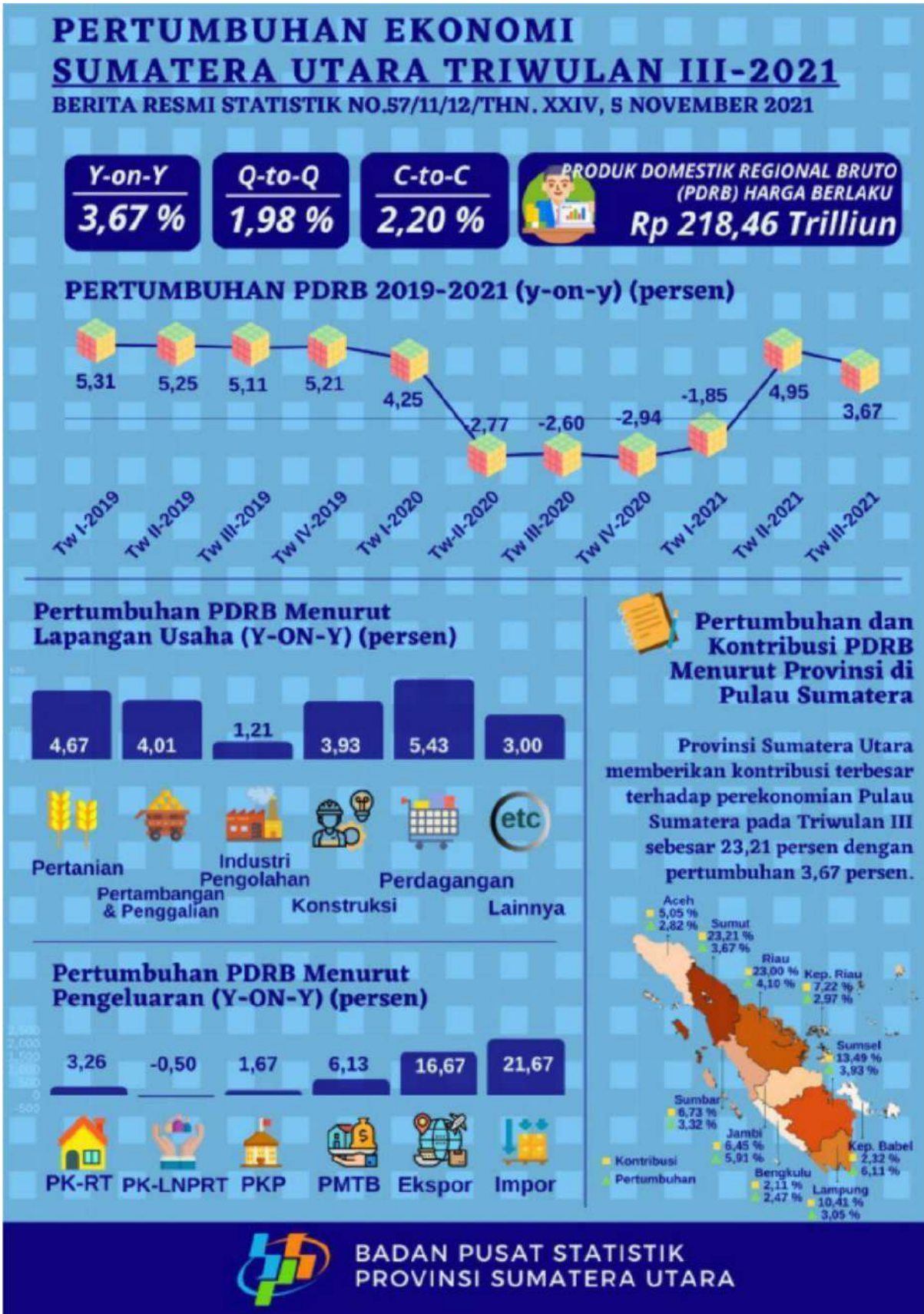
Sumber: databoks.katadata.co.id, 2022

Grafik 2.1 UMR Provinsi Sumatera Utara dan Nasional Tahun 2022



Sumber: databoks.katadata.co.id, 2022

Grafik 2.2 PDRB Provinsi Sumatera Utara dan Nasional Tahun 2022




**BADAN PUSAT STATISTIK
PROVINSI SUMATERA UTARA**

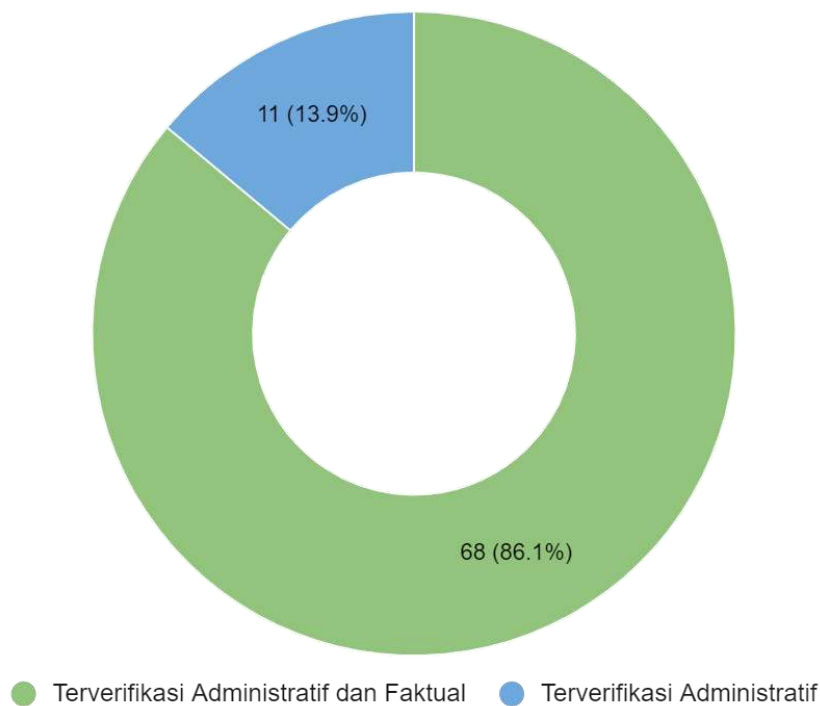
Sumber: sumut.bps.go.id, 2022

Gambar 2.2 Infografis Pertumbuhan Ekonomi Provinsi Sumatera Utara Triwulan III Tahun 2022

2.3 GAMBARAN UMUM KONDISI KEMERDEKAAN PERS PROVINSI SUMATERA UTARA

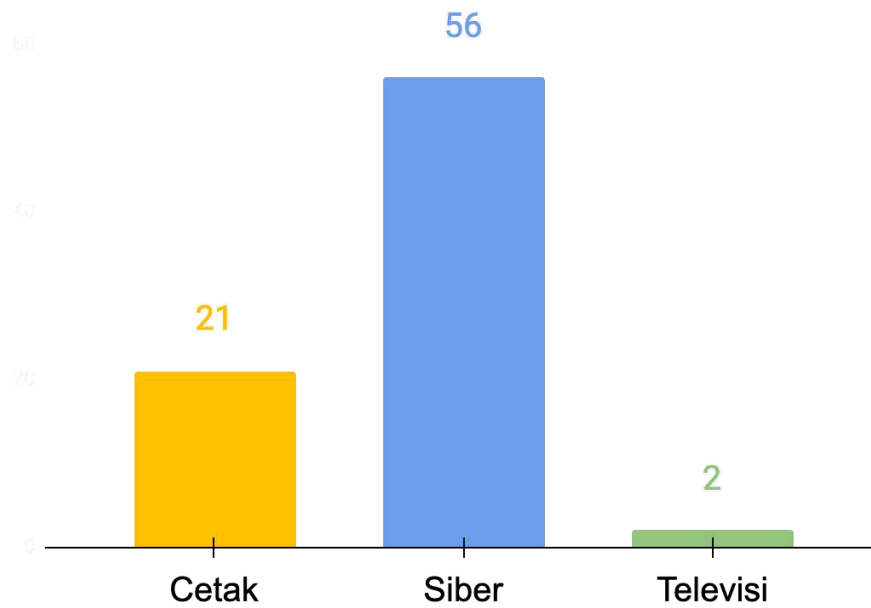
2.3.1 Demografi Perusahaan Pers Provinsi Sumatera Utara

Menurut UU No. 40 Tahun 1999 Perusahaan Pers adalah lembaga berbadan hukum atau berbentuk badan hukum yang menjalankan kegiatan jurnalistik. Kegiatan jurnalistik itu sendiri meliputi pengumpulan informasi, menulis berita, menyunting tulisan, hingga menerbitkan berita. Seiring dengan berjalannya waktu dan berkembangnya teknologi informasi diketahui bahwa Perusahaan Pers saat ini terus bertambah. Berdasarkan data dari Dewan Pers terdapat dua kategori perusahaan pers yang tercatat yaitu perusahaan per yang terverifikasi secara administratif dan terverifikasi secara administratif dan faktual. Dalam kegiatan pengambilan data dan *Focus Group Discussion* (FGD) Indeks Kemerdekaan Pers tentunya keterlibatan perusahaan pers sangatlah penting untuk mengukur bagaimana kondisi kemerdekaan pers di Indonesia. Berikut adalah data perusahaan pers yang terdapat di Provinsi Sumatera Utara terverifikasi berdasarkan data dari Dewan Pers.



Sumber: dewanpers.or.id, 2023

Grafik 2.3 Data Perusahaan Pers Provinsi Sumatera Utara Berdasarkan Status Verifikasi



Sumber: dewanpers.or.id, 2023

Grafik 2.4 Data Perusahaan Pers Provinsi Sumatera Utara Berdasarkan Jenis Media

2.3.2 Kondisi Kemerdekaan Pers Provinsi Sumatera Utara

Tabel 2.1 Jumlah Wartawan yang Sudah Melakukan Sertifikasi Wartawan berdasarkan Kategori di Indonesia

No	Provinsi	Utama	Madya	Muda	Jumlah
1	Aceh	64	104	384	552
2	Sumatera Utara	141	191	1.114	1.446
3	Sumatera Barat	120	114	385	619
4	Riau	181	149	524	854
5	Jambi	66	62	249	377
6	Sumatera Selatan	134	170	627	931
7	Bengkulu	102	115	380	597
8	Lampung	123	156	754	1.033
9	Kepulauan Bangka Belitung	21	40	228	289
10	Kepulauan Riau	156	149	348	653
11	DKI Jakarta	1351	944	2.021	4.316
12	Jawa Barat	226	278	1.277	1.781
13	Jawa Tengah	163	312	933	1.408
14	DI Yogyakarta	80	125	287	492

No	Provinsi	Utama	Madya	Muda	Jumlah
15	Jawa Timur	270	370	1.573	2.213
16	Banten	89	103	426	618
17	Bali	111	137	260	508
18	Nusa Tenggara Barat	35	60	242	337
19	Nusa Tenggara Timur	32	21	153	206
20	Kalimantan Barat	40	36	127	203
21	Kalimantan Tengah	63	109	291	463
22	Kalimantan Selatan	60	84	335	479
23	Kalimantan Timur	118	198	453	769
24	Kalimantan Utara	0	0	70	70
25	Sulawesi Utara	56	75	520	651
26	Sulawesi Tengah	52	54	160	266
27	Sulawesi Selatan	145	132	537	814
28	Sulawesi Tenggara	34	74	178	286
29	Gorontalo	26	28	104	158
30	Sulawesi Barat	22	26	67	115
31	Maluku	18	24	82	124
32	Maluku Utara	28	21	161	210
33	Papua Barat	27	48	113	188
34	Papua	47	71	198	316
Indonesia		4.201	4.580	15.561	24.342

sumber: dewanpers.or.id, 2023

2.4 PROFIL INFORMAN AHLI PROVINSI SUMATERA UTARA

2.4.1 Informan Ahli Provinsi Sumatera Utara

Daftar responden yang menjadi Informan ahli pada kegiatan Pengambilan Data & FGD Indeks Kemerdekaan Pers Tahun 2023 di Provinsi Sumatera Utara sejumlah 12 informan ahli, terbagi kedalam tiga kategori yaitu kategori Pemerintah / Birokrat (Anggota KIP/KPI/KPU daerah, Humas Pemprov/ Pemkot, TNI Polri, Kejaksaan, Pengadilan), kategori *Civil society* (akademisi, wartawan, aktivis, LSM, *media watch*), dan kategori Bisnis (Pimpinan perusahaan media, perusahaan umum, asosiasi media). Daftar informan ahli pada kegiatan Pengambilan Data & FGD Indeks Kemerdekaan Pers Tahun 2023 di Provinsi Sumatera Utara disajikan dalam tabel sebagai berikut:

Tabel 2.2 Daftar Informan Ahli Provinsi Sumatera Utara

No.	Nama	Lembaga/Perusahaan	Jabatan	Jenis IA
1. Pemerintah / Birokrat (Anggota KIP/KPI/KPU daerah, Humas Pemprov/ Pemkot, TNI Polri, Kejaksaan, Pengadilan)				
a	AKBP Dr. herwansyah	Kepolisian Daerah (POLDA) Sumatera Utara	Kasubid Penmas	IA PROVINSI
b	Eddy Syahputra	Komisi Informasi Sumatera Utara	Komisioner	IA PROVINSI
c	Yulhasni	Komisi Pemilihan Umum Daerah (KPUD)	Komisioner	IA PROVINSI
d	Ayu Kesumaningtyas	Komisi Penyiaran Indonesia Daerah (KPID)	Komisioner	IA KABUPATEN/KOTA
2. Civil society (akademisi, wartawan, aktivis, LSM, media watch)				
a	Said Harahap	Pewarta Foto Indonesia (PFI)	Pengurus	IA PROVINSI
b	Syaiful Anwar Lubis	Ikatan Jurnalis Televisi Indonesia (IJTI)	Penasehat	IA PROVINSI
c	Christison Sondang Pane	Aliansi Jurnalis Independen (AJI) Medan	Ketua	IA PROVINSI
d	Warjiyo	Universitas Sumatera Utara	dosen	IA PROVINSI
3. Bisnis (Pimpinan perusahaan media, perusahaan umum, asosiasi media)				
a	Indra Gunawan	Agiodeli.com	Direktur	IA PROVINSI
b	Fatimah	Harian Mistar	Pemimpin Perusahaan	IA KABUPATEN/KOTA
c	Roni Simon	Ahli Pers	Ahli Pers	IA PROVINSI
d	Ahmad Rivai Parinduri	Perumda Tirtanadi	Humas	IA PROVINSI

2.5 INDEKS KEMERDEKAAN PERS TAHUN 2023 PROVINSI SUMATERA UTARA

2.5.1 Rekap Indeks Kemerdekaan Pers Tahun 2023 Provinsi Sumatera Utara

Indeks Kemerdekaan Pers (IKP) 2023 Provinsi Sumatera Utara adalah 72,89 dengan kategori “Cukup Bebas.”

INDEKS KEMERDEKAAN PERS 2023

PROVINSI

SUMATERA UTARA



Gambar 2.3 Indeks Kemerdekaan Pers Tahun 2023 di Provinsi Sumatera Utara

2.5.2 Tren Indeks Kemerdekaan Pers Tahun 2023 Provinsi Sumatera Utara

Dalam 5 tahun terakhir, IKP Provinsi Sumatera Utara selalu berada pada kategori “Cukup Bebas”. Tapi, nilai tahun ini turun sebanyak 3,02 poin dari tahun 2022 (75,92) (lihat Tabel).

Tabel 2.3 Tren Indeks Kemerdekaan Pers Tahun 2023 di Provinsi Sumatera Utara

No	Lingkungan	Rata-Rata					Kategori					Kenaikan/Penurunan			
		2019	2020	2021	2022	2023	2019	2020	2021	2022	2023	2019-2020	2020-2021	2021-2022	2022-2023
1	Kondisi Lingkungan Politik	70.56	78.34	76.01	76.63	74.56	Cukup Bebas	Cukup Bebas	Cukup Bebas	Cukup Bebas	Cukup Bebas	+7.78	-2.33	+0.62	-2.07
2	Kondisi Lingkungan Ekonomi	65.99	75.38	73.78	76.04	73.20	Agak Bebas	Cukup Bebas	Cukup Bebas	Cukup Bebas	Cukup Bebas	+9.39	-1.59	+2.25	-2.84
3	Kondisi Lingkungan Hukum	67.10	79.18	76.04	74.42	69.40	Agak Bebas	Cukup Bebas	Cukup Bebas	Cukup Bebas	Agak Bebas	+12.08	-3.14	-3.61	-5.03
	Indeks Kemerdekaan Pers Sumatera Utara	68.58	77.87	75.50	75.92	72.89	Agak Bebas	Cukup Bebas	Cukup Bebas	Cukup Bebas	Cukup Bebas	+9.29	-2.37	+0.42	-3.02

Tabel 2.4 Rekap Skor Indikator Indeks Kemerdekaan Pers Provinsi Sumatera Utara 2023

Keterangan Warna Bar Chart	
90 - 100	70 - 89
Bebas	Cukup Bebas
56 - 69	31 - 55
Agak Bebas	Kurang Bebas
	1 - 30
	Tidak Bebas

	SUMATERA UTARA
IKP TOTAL	72.89
A. KONDISI LINGKUNGAN FISIK POLITIK	74.56
<i>Kebebasan Berserikat bagi Wartawan</i>	85.23
<i>Kebebasan Media Alternatif</i>	79.75
<i>Akses atas Informasi Publik</i>	78.77
<i>Pendidikan Insan Pers</i>	78.33
<i>Keragaman Pandangan</i>	76.19
<i>Akurat dan Berimbang</i>	75.47
<i>Kebebasan dari Intervensi</i>	73.10
<i>Kebebasan dari Kekerasan</i>	70.89
<i>Kesetaraan Akses bagi Kelompok Rentan</i>	69.50
B. KONDISI LINGKUNGAN EKONOMI	73.20
<i>Keragaman Kepemilikan</i>	82.83
<i>Kebebasan Pendirian dan Operasionalisasi Perusahaan Pers</i>	77.11
<i>Lembaga Penyiaran Publik</i>	75.19
<i>Independensi dari Kelompok Kepentingan yang Kuat</i>	70.96
<i>Tata Kelola Perusahaan yang Baik (Good Corporate Governance)</i>	68.22
C. KONDISI LINGKUNGAN HUKUM	69.40
<i>Kriminalisasi dan Intimidasi Pers</i>	81.19
<i>Etika Pers</i>	77.79
<i>Mekanisme Pemulihan</i>	75.82
<i>Independensi dan Kepastian Hukum Lembaga Peradilan</i>	66.29
<i>Kebebasan Mempraktikkan Jurnalisme</i>	57.00
<i>Perlindungan Hukum bagi Penyandang Disabilitas</i>	49.92

Ada tiga kondisi lingkungan yang diamati, yakni Lingkungan Fisik Politik, Ekonomi, dan Hukum. Nilai Lingkungan Fisik Politik turun sebanyak 2,07 poin menjadi 74,56. Penurunan nilai juga terjadi pada Lingkungan Ekonomi dan Lingkungan Hukum. Nilai Lingkungan Ekonomi turun 2,84 poin menjadi 73,20. Sementara itu, Lingkungan Hukum naik sebanyak 5,03 poin menjadi 69,40.

Indikator yang berada dalam kategori “Agak Bebas” adalah Tata Kelola Perusahaan yang Baik (68,22), Kesetaraan Akses bagi Kelompok Rentan (69,50), Independensi dan Kepastian Hukum Lembaga Peradilan (66,29, dan Kebebasan Mempraktikkan Jurnalisme (57,00). Indikator “Kurang Bebas” adalah Perlindungan Hukum bagi Penyandang Disabilitas (49,92) (lihat Tabel).

2.5.3 Kondisi Lingkungan Fisik Politik Indeks Kemerdekaan Pers 2023 Provinsi Sumatera Utara

Di tahun 2023, enam dari sembilan subindikator mengalami penurunan. Subindikator yang turun cukup dalam pada tahun 2023 adalah Keragaman Pandangan. Pada tahun 2022 nilai untuk subindikator tersebut adalah 82,07. Namun, di tahun 2023 angka tersebut turun sebanyak 5,87 menjadi 76,19.

Sementara itu, tiga subindikator yang naik pada tahun 2023 ini adalah Kebebasan Berserikat bagi Wartawan (85,23 poin), Kebebasan dari Kekerasan (70,89 poin), dan Kebebasan Media Alternatif (79,75 poin).

Dalam indikator Lingkungan Fisik Politik tahun 2023, subindikator Kebebasan Berserikat bagi Wartawan mendapat nilai paling tertinggi (85,23 poin). Sementara nilai terendahnya diraih oleh subindikator Kesetaraan Akses bagi Kelompok Rentan (69,50). Dengan poin tersebut, subindikator ini juga menjadi satu-satunya yang mendapat predikat “Agak Bebas”.

Tabel 2.5 Tren Indeks Kemerdekaan Pers – Lingkungan Fisik Politik Tahun 2023 di Provinsi Sumatera Utara

No	Indikator	Rata-Rata					Kategori					Kenaikan/Penurunan			
		2019	2020	2021	2022	2023	2019	2020	2021	2022	2023	2019-2020	2020-2021	2021-2022	2022-2023
1	Kebebasan Berserikat bagi Wartawan	79.13	82.53	83.77	85.10	85.23	Cukup Bebas	Cukup Bebas	Cukup Bebas	Cukup Bebas	Cukup Bebas	+3.40	+1.24	+1.33	+0.13
2	Kebebasan dari Intervensi	70.33	75.47	76.40	76.78	73.10	Cukup Bebas	Cukup Bebas	Cukup Bebas	Cukup Bebas	Cukup Bebas	+5.14	+0.92	+0.38	-3.67
3	Kebebasan dari Kekerasan	65.48	75.96	71.25	68.90	70.89	Agak Bebas	Cukup Bebas	Cukup Bebas	Agak Bebas	Cukup Bebas	+10.48	-4.71	-2.35	+1.99
4	Kebebasan Media Alternatif	70.50	77.72	76.38	73.65	79.75	Cukup Bebas	Cukup Bebas	Cukup Bebas	Cukup Bebas	Cukup Bebas	+7.22	-1.35	-2.72	+6.10
5	Keragaman Pandangan	68.74	77.63	75.92	82.07	76.19	Agak Bebas	Cukup Bebas	Cukup Bebas	Cukup Bebas	Cukup Bebas	+8.89	-1.71	+6.15	-5.87
6	Akurat dan Berimbang	74.02	78.67	78.42	78.13	75.47	Cukup Bebas	Cukup Bebas	Cukup Bebas	Cukup Bebas	Cukup Bebas	+4.65	-0.25	-0.28	-2.66
7	Akses atas Informasi Publik	77.05	79.36	79.33	81.68	78.77	Cukup Bebas	Cukup Bebas	Cukup Bebas	Cukup Bebas	Cukup Bebas	+2.31	-0.03	+2.34	-2.90
8	Pendidikan Insan Pers	75.08	87.22	83.92	84.90	78.33	Cukup Bebas	Cukup Bebas	Cukup Bebas	Cukup Bebas	Cukup Bebas	+12.14	-3.31	+0.98	-6.57
9	Kesetaraan Akses bagi Kelompok Rentan	68.18	76.65	69.53	70.42	69.50	Agak Bebas	Cukup Bebas	Agak Bebas	Cukup Bebas	Agak Bebas	+8.47	-7.12	+0.89	-0.92
	Rata-rata Lingkungan Fisik Politik	70.56	78.34	76.01	76.63	74.56	Cukup Bebas	Cukup Bebas	Cukup Bebas	Cukup Bebas	Cukup Bebas	+7.78	-2.33	+0.62	-2.07

Penyebab turunnya Lingkungan Fisik Politik adalah karena ada kasus kekerasan terhadap wartawan. Dalam laporan kekerasan AJI setidaknya ada empat kasus kekerasan terhadap jurnalis yang terjadi sepanjang 2022. Pelakunya adalah mulai dari masyarakat hingga oknum aparat.

Penyebab lainnya adalah belum ada upaya khusus yang dilakukan pemerintah daerah mendorong media memberitakan isu kelompok rentan, media juga dianggap abai dalam menyiarkan berita yang bisa diakses kelompok rentan. Intervensi pemerintah daerah terhadap ruang redaksi masih dirasakan, pers menjadi tidak independen. Pada subbab berikut akan dipaparkan Lingkungan Fisik Politik selengkapnya.

2.5.3.1 Kebebasan Berserikat Bagi Wartawan Provinsi Sumatera Utara

Indikator Kebebasan Berserikat bagi Wartawan di Provinsi Sumatera Utara mendapat nilai 85,23 poin dan masuk ke dalam kategori “Cukup Bebas”.



Gambar 2.4 Indikator Kebebasan Berserikat Bagi Wartawan Provinsi Sumatera Utara

Semua subindikator yang dinilai masuk dalam kategori “Cukup Bebas”. Nilai tertinggi adalah subindikator wartawan bebas memilih organisasi wartawan sesuai dengan hati nurani tanpa intervensi dari penguasa maupun pelaku bisnis (89,00 poin).

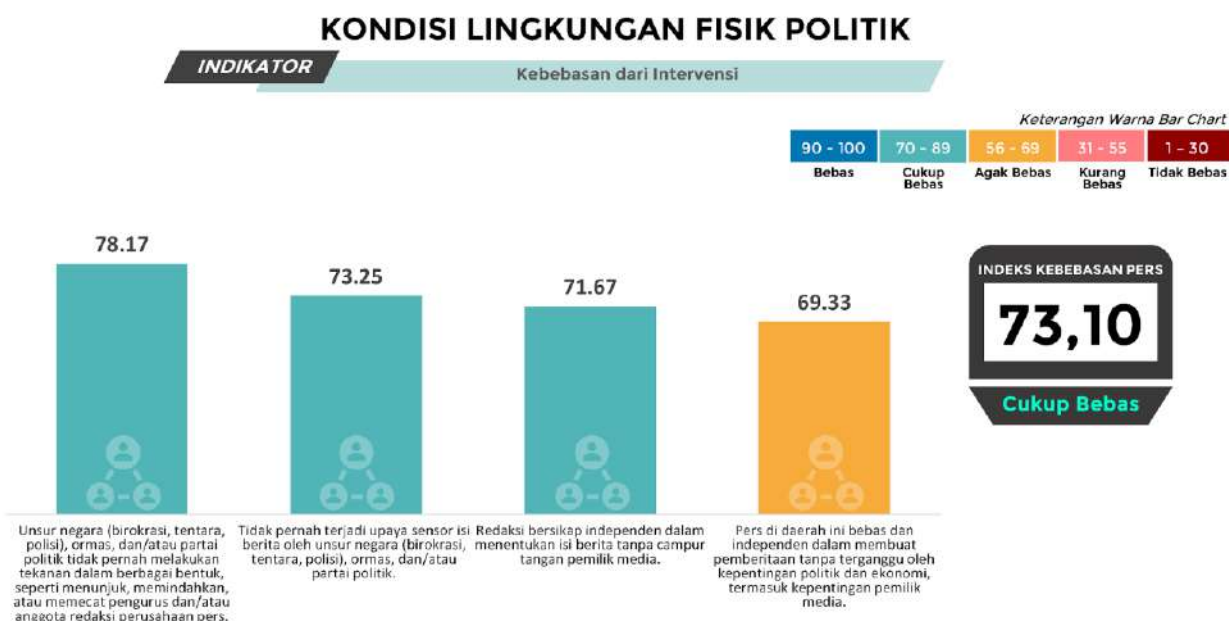
Sementara itu, subindikator terendah adalah organisasi wartawan dapat menjalankan fungsinya tanpa hambatan dari pihak manapun (82,92 poin).

Organisasi wartawan di Sumatera Utara melakukan berbagai aktivitas mendukung kemerdekaan pers tanpa hambatan dari pihak manapun. Bahkan leluasa mengkritik pihak yang menghambat kemerdekaan pers. Contohnya, AJI Medan yang menyalahkan ancaman akan mematahkan tulang jurnalis oleh Kepala Dinas Pendidikan Kabupaten Serdang Bedagai, Suwanto Nasution (Daulay, 2022). Protes tersebut dilayangkan AJI Medan, karena apa yang dilakukan Suwanto sudah bertentangan dengan Undang-Undang Pers Nomor 40 tahun 1999 pasal 4 ayat 3 yang menjamin kemerdekaan pers.

PWI bekerja sama dengan berbagai pihak melaksanakan Uji Kompetensi Wartawan (UKW) pada 26 Desember 2022. UKW tersebut diikuti oleh 48 orang peserta yang terdiri dari 6 kelas muda (36 orang) dan 2 kelas madya (12 orang).

2.5.3.2 Kebebasan dari Intervensi Provinsi Sumatera Utara

Indikator Kebebasan dari Intervensi di Provinsi Sumatera Utara mendapat nilai 73,10 poin dan masuk ke dalam kategori “Cukup Bebas”.



Gambar 2.5 Indikator Kebebasan dari Intervensi Provinsi Sumatera Utara

Ada satu subindikator yang mendapat predikat “Agak Bebas”, yakni pers di daerah ini bebas dan independen dalam membuat pemberitaan tanpa terganggu oleh kepentingan politik dan ekonomi, termasuk kepentingan pemilik media. Subindikator tersebut juga mendapat nilai paling rendah, yakni 69,33 poin.

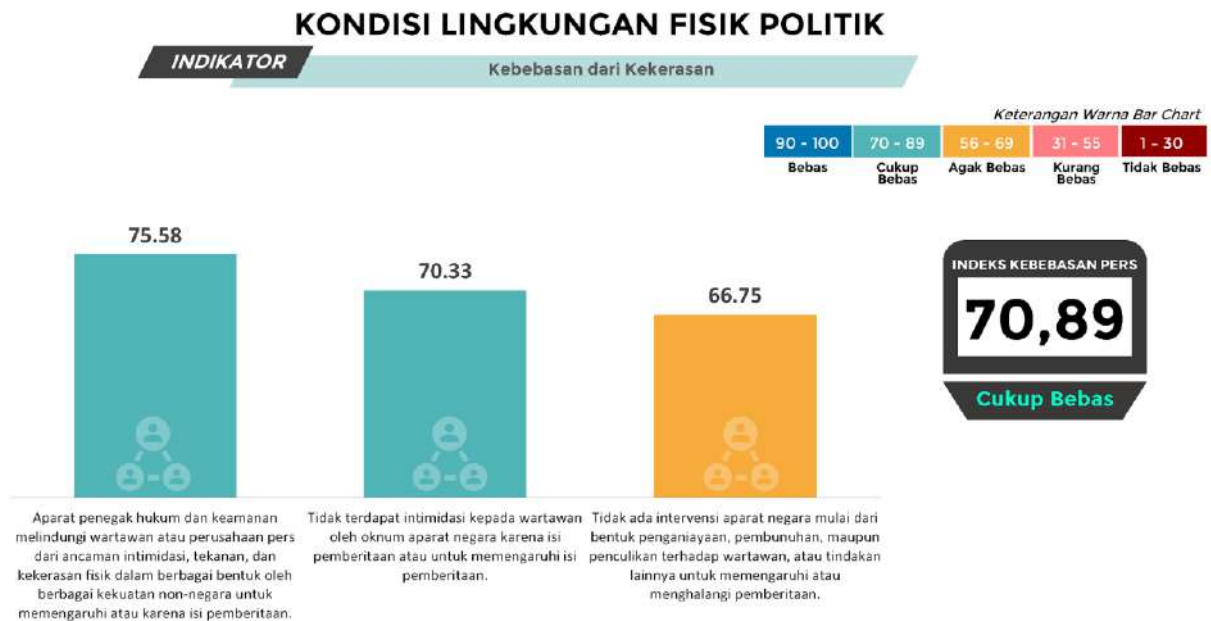
Sementara itu, subindikator unsur negara (birokrasi, tentara, polisi), ormas, dan/atau partai politik tidak pernah melakukan tekanan dalam berbagai bentuk, seperti menunjuk, memindahkan, atau memecat pengurus dan/atau anggota redaksi perusahaan pers (78,17 poin) menjadi subindikator dengan nilai tertinggi.

Informan ahli menilai ada praktik intervensi yang dilakukan pemerintah daerah sehingga independensi ruang redaksi terganggu, salah satunya adalah praktik “telepon” pemerintah daerah ke ruang redaksi ketika ada berita yang dianggap tidak sesuai dengan kepentingan pemerintah daerah. Superioritas pemerintah daerah terkait dengan distribusi iklan APBD ke sejumlah media. Iklan APBD adalah sumberpendapatan terbesar bagi media di Sumatera Utara.

2.5.3.3 Kebebasan dari Kekerasan Provinsi Sumatera Utara

Indikator Kebebasan dari Kekerasan di Provinsi Sumatera Utara berada pada kategori “Cukup Bebas” dengan nilai 70,89.

Nilai tertinggi sebesar 75,58 didapat oleh subindikator aparat penegak hukum dan keamanan melindungi wartawan atau perusahaan pers dari ancaman intimidasi, tekanan, dan kekerasan fisik dalam berbagai bentuk oleh berbagai kekuatan non-negara untuk memengaruhi atau karena isu pemberitaan.



Gambar 2.6 Indikator Kebebasan dari Kekerasan Provinsi Sumatera Utara

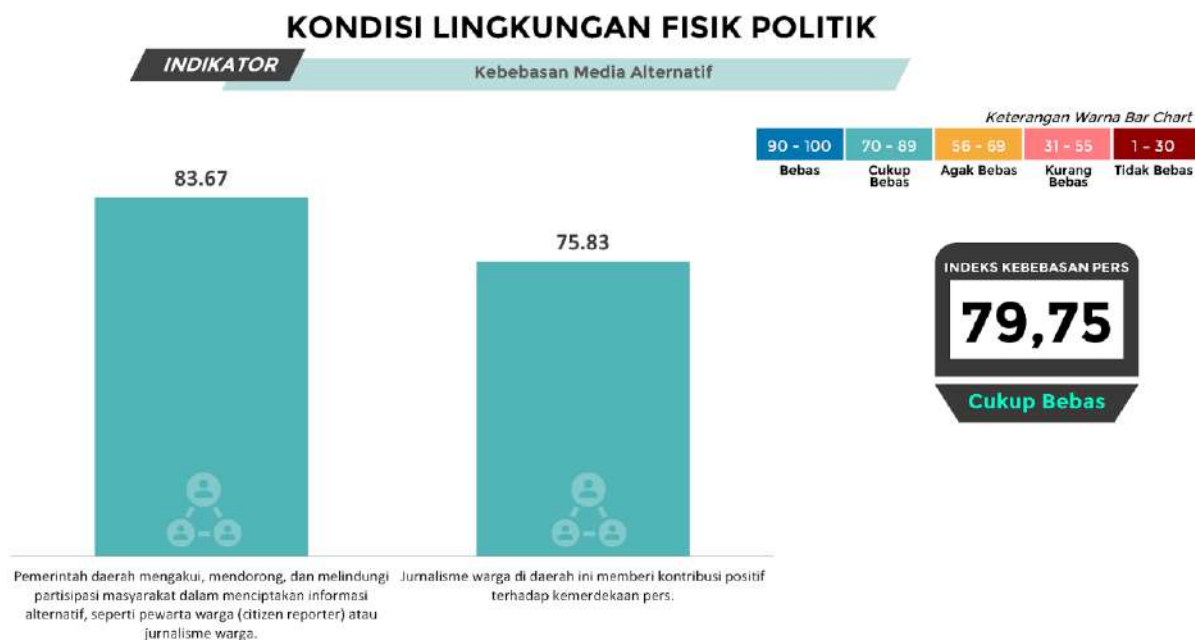
Subindikator dengan nilai terendah adalah tidak ada intervensi aparat negara, mulai dari bentuk pengkhianatan, pembunuhan, maupun penculikan terhadap wartawan, atau tindakan lainnya untuk memengaruhi atau menghalangi pemberitaan (66,75 poin).

Tercatat ada 4 kasus kekerasan terhadap jurnalis yang terjadi sepanjang 2022 (Advokasi AJI, 2022). Pelakunya mulai dari masyarakat hingga oknum aparat, yakni:

1. Jurnalis media *online* di Sumatera Utara, Abi Pasaribu, dikeroyok oleh sekelompok pemuda diduga aparat Pemda setempat, pada Jumat, 19 Agustus 2022
2. Jurnalis TV One, Beny dianiaya saat melakukan peliputan sengketa lahan antara masyarakat Desa Dalu X A dengan pihak PTPN II
3. Jurnalis media online Topmetro.news.com, Jeffry Bhatara Lubis dianiaya empat orang oknum anggota Organisasi Kemasyarakatan dan Pemuda (OKP)
4. Akun YouTube Kabar Medan TV dihapus secara permanen.

2.5.3.4 Kebebasan Media Alternatif Provinsi Sumatera Utara

Kategori “Cukup Bebas” juga didapat dari indikator Kebebasan Media Alternatif” dengan nilai 79,75.



Gambar 2.7 Indikator Kebebasan Media Alternatif Provinsi Sumatera Utara

Subindikator dengan nilai tertinggi (83,67) adalah subindikator pemerintah daerah mengakui, mendorong, dan melindungi partisipasi masyarakat dalam menciptakan informasi alternatif, seperti pewarta warga (citizen reporter) atau jurnalisme warga.

Sementara itu, subindikator terendah (75,83) adalah jurnalisme warga di daerah ini memberi kontribusi positif terhadap kemerdekaan pers.

2.5.3.5 Keragaman Pandangan Provinsi Sumatera Utara

Indikator Keragaman Pandangan masuk dalam kategori “Cukup Bebas” dengan nilai 76,19. Subindikator tertinggi adalah ada upaya dari pemerintah daerah melarang praktik diskriminatif atas dasar suku, etnis, agama, kebangsaan, atau kelas sosial terhadap insan pers dalam menjalankan profesinya (85,42).

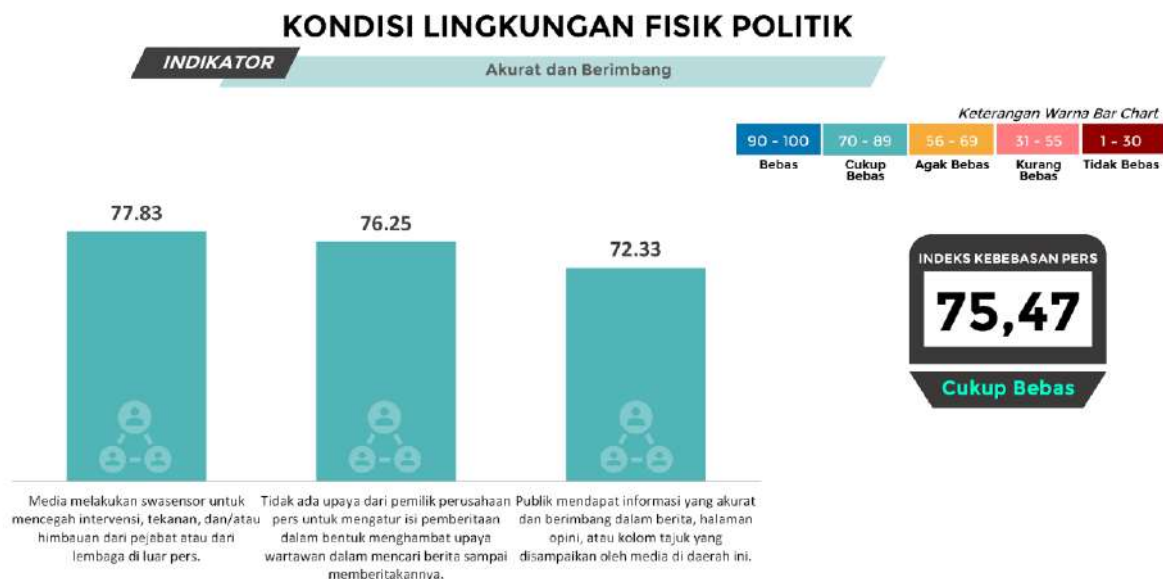


Gambar 2.8 Indikator Keragaman Pandangan Provinsi Sumatera Utara

Sementara nilai terendah adalah pemerintah daerah mendorong keragaman isi pemberitaan di daerah ini yang ditunjukkan dengan adanya program untuk wartawan, seperti pelatihan bagi wartawan terkait kesetaraan gender, serta liputan perempuan, anak, dan adat (75,08). Informan ahli menilai pemerintah daerah belum mendorong kuat keberagaman isi pemberitaan terkait isu-isu kelompok rentan.

2.5.3.6 Akurat dan Berimbang Provinsi Sumatera Utara

Indikator Akurat dan Berimbang mendapat nilai 75,47 dan masuk ke dalam kategori “Cukup Bebas”.



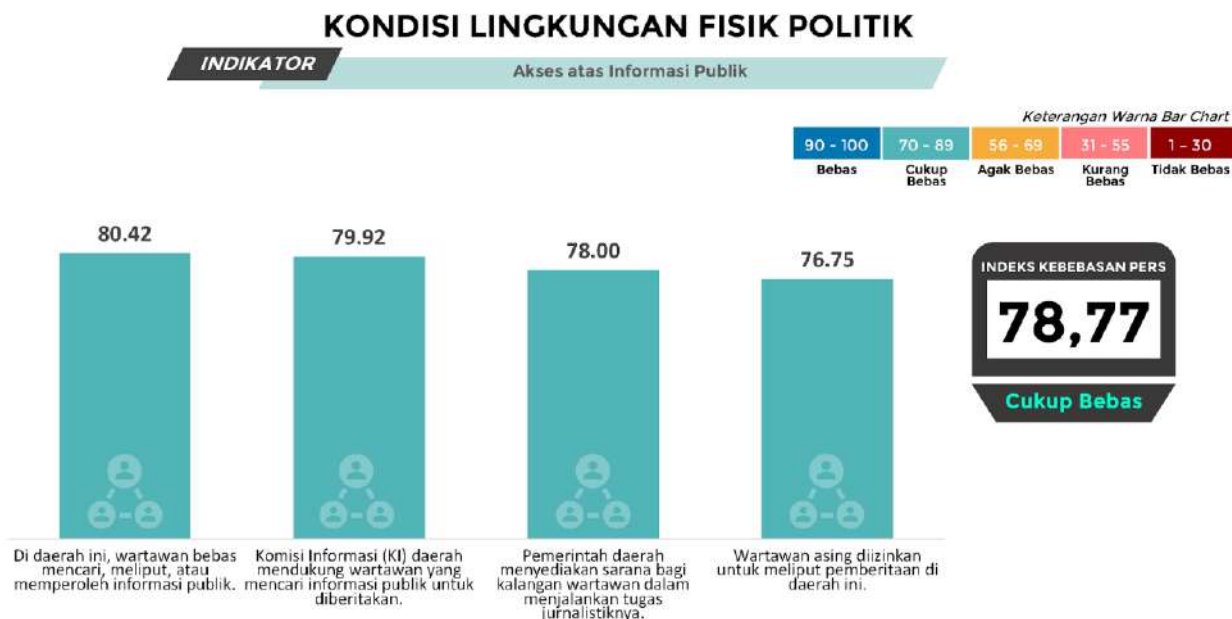
Gambar 2.9 Indikator Akurat dan Berimbang Provinsi Sumatera Utara

Subindikator tertinggi adalah media melakukan swasensor untuk mencegah intervensi, tekanan, dan/atau himbauan dari pejabat atau dari lembaga di luar pers (77,83).

Subindikator terendah adalah publik mendapat informasi yang akurat dan berimbang dalam berita, halaman opini, atau kolom tajuk yang disampaikan oleh media di daerah ini (72,33).

2.5.3.7 Akses atas Informasi Publik Provinsi Sumatera Utara

Indikator Akses atas Informasi Publik di Provinsi Sumatera Utara mendapat nilai 78,77 dan masuk dalam kategori “Cukup Bebas”.



Gambar 2.10 Indikator Akses atas Informasi Publik Provinsi Sumatera Utara

Subindikator di daerah ini wartawan bebas mencari, meliput, atau memperoleh informasi publik pun mendapat nilai paling tinggi, yakni sebesar 80,42. Namun, meski subindikator tersebut mendapat nilai tertinggi.

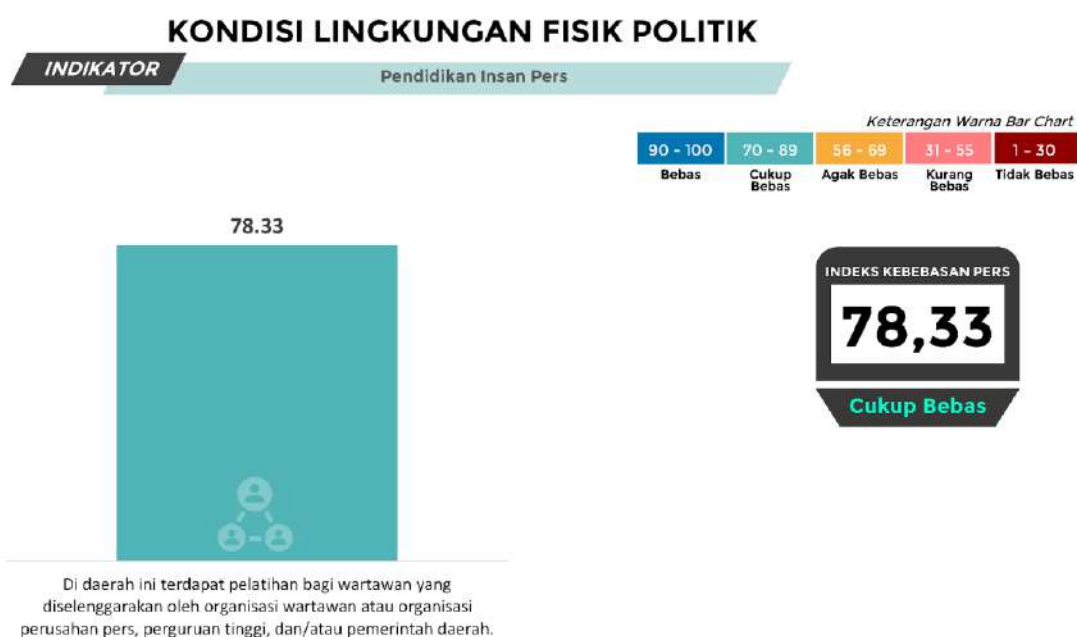
Sementara itu, nilai terendah didapat oleh subindikator wartawan asing diizinkan untuk meliput pemberitaan di daerah ini (76,75 poin).

Menurut Direktur Agiodeli.com Indra Gunawan, dalam praktiknya, Komisi Informasi (KI) di Sumatera Utara kurang memberikan pembekalan kepada wartawan dalam mengakses informasi publik. “Selain itu, KI perlu membuat peringkat lembaga pemerintah daerah yang transparan memberikan informasi publik,” tambahnya.

Meskipun demikian, KI Provinsi Sumatera Utara mengklaim telah menangani sebanyak 151 pengajuan sengketa informasi sejak Maret tahun 2022.

2.5.3.8 Pendidikan Insan Pers Provinsi Sumatera Utara

Indikator Pendidikan Insan Pers di Provinsi Sumatera Utara juga masuk dalam kategori “Cukup Bebas” dengan nilai 78,33 poin.



Gambar 2.11 Indikator Pendidikan Insan Pers Provinsi Sumatera Utara

Dalam indikator Pendidikan Insan Pers di Provinsi Sumatera Utara, hanya ada satu subindikator, yakni terdapat pelatihan bagi wartawan yang diselenggarakan oleh organisasi wartawan atau organisasi perusahaan pers, perguruan tinggi, dan/atau pemerintah daerah. Subindikator tersebut mendapat poin 78,33 dengan kategori “Cukup Bebas”.

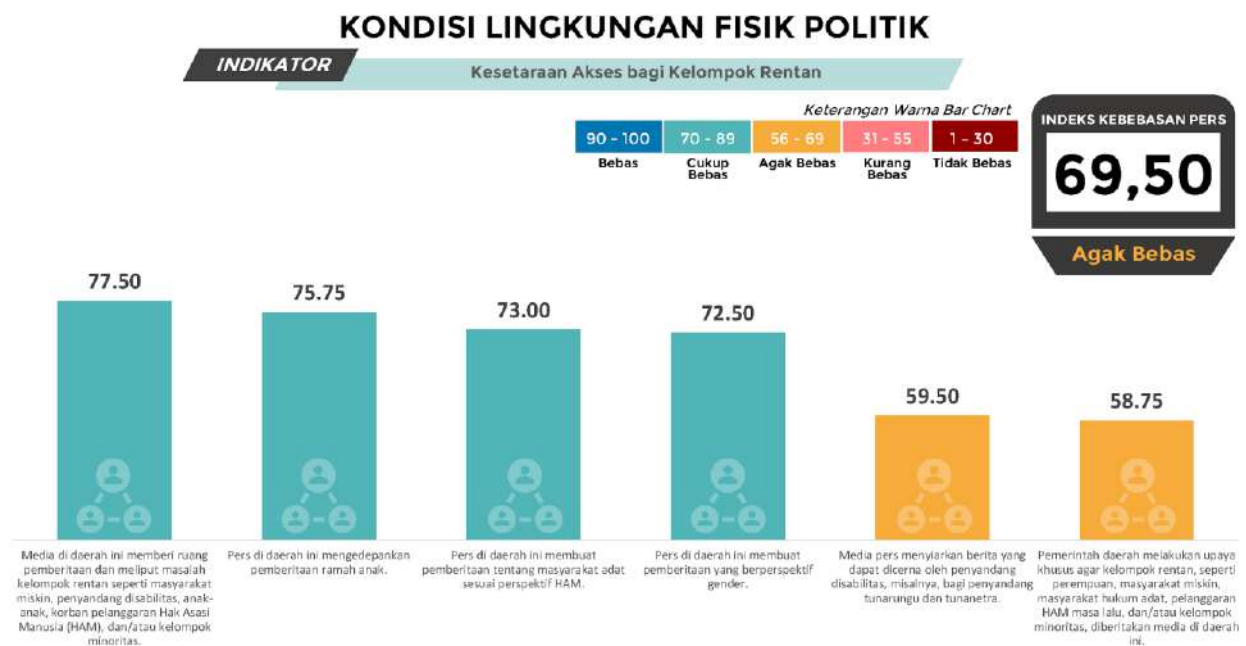
Sepanjang 2022 beragam pelatihan kepada wartawan dilakukan berbagai pihak, diantaranya pelatihan yang diselenggarakan oleh Forum Jurnalis Perempuan Indonesia (FJPI) Sumatera Utara (Sumut) (Sentralberita.com, 2022). Mereka menggelar pelatihan foto jurnalistik menggunakan *smartphone* pada 11 Februari 2022 di Sekretariat FJPI Sumut.

Selain itu, ada juga Uji Kompetensi Wartawan (UKW) Angkatan 46 yang diselenggarakan oleh pemerintah daerah Sumatera Utara (Portal.pemkomedan.go.id, 2022). Wali Kota Medan, Bobby

Nasution secara resmi membuka UKW tersebut di Hotel Madani Medan, Selasa (15/11). UKW yang diikuti sebanyak 42 orang wartawan yang bertugas di Pemko Medan dan sekitar Kota Medan ini merupakan hasil kerjasama Pemko Medan melalui Dinas Kominfo Kota Medan dengan Persatuan Wartawan Unit Pemko Medan.

2.5.3.9 Kesetaraan Akses bagi Kelompok Rentan Provinsi Sumatera Utara

Indikator Kesetaraan Akses bagi Kelompok Rentan di Provinsi Sumatera Utara mendapatkan nilai sebesar 69,50 dengan kategori “Agak Bebas”.



Gambar 2.12 Indikator Kesetaraan Akses bagi Kelompok Rentan Provinsi Sumatera Utara

Empat dari enam subindikator dalam indikator Kesetaraan Akses bagi Kelompok Rentan mendapat kategori “Cukup Bebas”. Namun, ada dua subindikator yang masuk kategori “Agak Bebas, yakni media pers menyiarkan berita yang dapat diterima oleh penyandang disabilitas, misalnya, bagi penyandang tunarungu dan tunanetra (59,50), serta pemerintah daerah melakukan upaya khusus agar kelompok rentan, seperti perempuan, masyarakat miskin, masyarakat hukum adat, pelanggaran HAM masa lalu, dan/atau kelompok minoritas, diberitakan media di daerah ini (58,75).

Informan ahli menilai media memang belum bisa menyiarkan berita yang dapat dicerna penyandang disabilitas. Ditambah, pemerintah daerah belum mendorong kuat media memberitakan isu-isu kelompok rentan. “Pemerintah provinsi perlu memberikan bantuan ke media agar menyediakan ruang bagi kelompok rentan,” kata akademisi USU, Warjiyo.

2.5.4 Kondisi Lingkungan Ekonomi Indeks Kemerdekaan Pers 2023 Provinsi Sumatera Utara

Seluruh indikator Lingkungan Ekonomi di Provinsi Sumatera Utara pada tahun 2023 ini mengalami penurunan. Nilai penurunan terbesar didapat oleh indikator Kebebasan Pendirian dan Operasionalisasi Perusahaan Pers (-4,48). Meski begitu, indikator ini masih mendapat predikat “Cukup Bebas”.

Sementara itu, indikator Tata Kelola Perusahaan yang Baik (*Good Corporate Governance*) pada tahun 2023 ini lagi-lagi mendapat predikat “Agak Bebas”. Nilainya pun turun 0,11 dari tahun 2022 menjadi 68,22 poin.

Meski semua mengalami penurunan, tapi indikator Keragaman Kepemilikan tetap mempertahankan predikat “Cukup Bebas” selama 5 tahun berturut-turut. Dengan nilai 82,8, indikator tersebut juga mendapat poin yang paling tinggi di Lingkungan Ekonomi.

Tabel 2.6 Tren Indeks Kemerdekaan Pers – Lingkungan Ekonomi Tahun 2023 di Provinsi Sumatera Utara

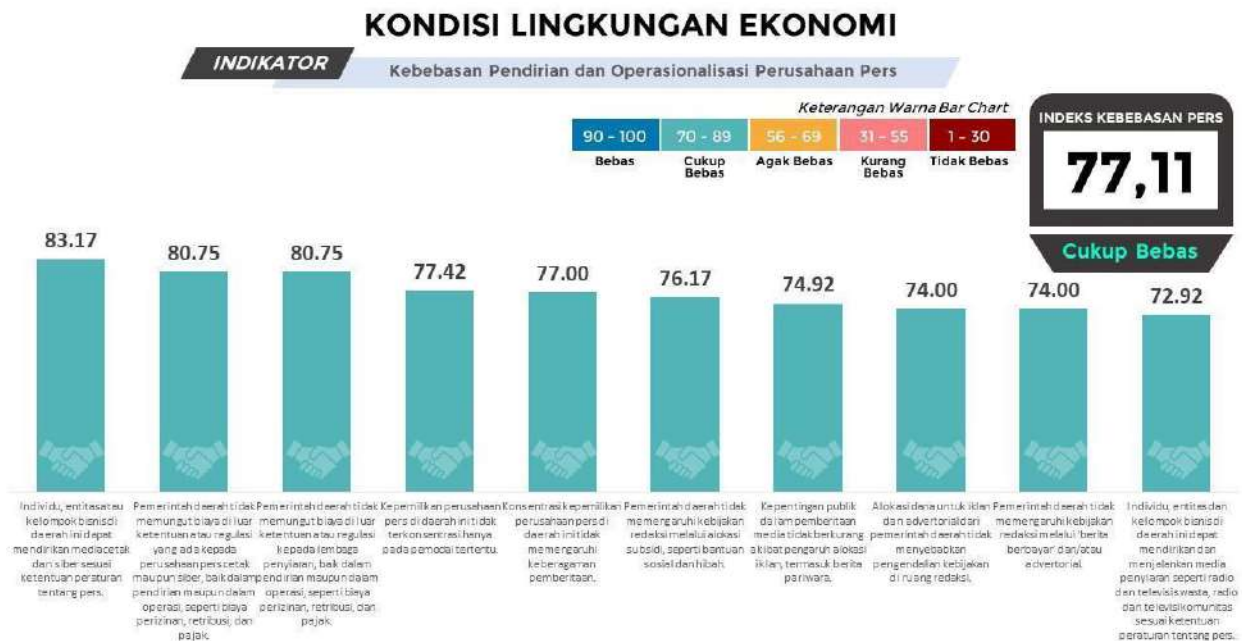
No	Indikator	Rata-Rata					Kategori					Kenaikan/Penurunan			
		2019	2020	2021	2022	2023	2019	2020	2021	2022	2023	2019-2020	2020-2021	2021-2022	2022-2023
1	Kebebasan Pendirian dan Operasionalisasi Perusahaan Pers	67.75	80.61	80.69	81.59	77.11	Agak Bebas	Cukup Bebas	Cukup Bebas	Cukup Bebas	Cukup Bebas	+12.86	+0.09	+0.90	-4.48
2	Independensi dari Kelompok Kepentingan yang Kuat	62.15	71.85	72.40	74.92	70.96	Agak Bebas	Cukup Bebas	Cukup Bebas	Cukup Bebas	Cukup Bebas	+9.70	+0.55	+2.51	-3.96
3	Keragaman Kepemilikan	77.33	80.78	82.92	86.00	82.83	Cukup Bebas	Cukup Bebas	Cukup Bebas	Cukup Bebas	Cukup Bebas	+3.45	+2.14	+3.08	-3.17
4	Tata Kelola Perusahaan yang Baik (<i>Good Corporate Governance</i>)	63.31	73.48	66.75	68.33	68.22	Agak Bebas	Cukup Bebas	Agak Bebas	Agak Bebas	Agak Bebas	+10.17	-6.73	+1.58	-0.11
5	Lembaga Penyiaran Publik	68.75	79.78	75.23	77.54	75.19	Agak Bebas	Cukup Bebas	Cukup Bebas	Cukup Bebas	Cukup Bebas	+11.03	-4.55	+2.32	-2.35
	Rata-rata Lingkungan Ekonomi	65.99	75.38	73.78	76.04	73.20	Agak Bebas	Cukup Bebas	Cukup Bebas	Cukup Bebas	Cukup Bebas	+9.39	-1.59	+2.25	-2.84

Beberapa isu di Lingkungan Ekonomi yang menjadi penyebab turunnya nilai IKP Sumatera Utara di tahun 2023 ini adalah tidak semua media sehat secara finansial; UMP tidak diterapkan oleh banyak media; praktik jurnalis amplop yang difasilitasi pun masih terjadi; intervensi kelompok kuat masih terjadi (terutama oleh pemda karena media masih tergantung pada iklan APBD); serta masih terdapat wartawan yang mengejar THR ke perusahaan (terutama jelang hari raya agama). Pada subbab berikut akan dipaparkan kondisi Lingkungan Ekonomi pada IKP 2023 Provinsi Sumatera Utara.

2.5.4.1 Kebebasan Pendirian dan Operasionalisasi Perusahaan Pers Provinsi Sumatera Utara

Indikator Kebebasan Pendirian dan Operasional Perusahaan Pers masuk kategori “Cukup Bebas” dengan nilai 77,11 poin. Dalam indikator ini terdapat sepuluh subindikator yang semuanya berada dalam kategori “Cukup Bebas”.

Nilai tertinggi didapat oleh subindikator individu, entitas, atau kelompok bisnis di daerah ini dapat mendirikan media cetak dan media siber sesuai ketentuan peraturan tentang pers. Subindikator tersebut mendapat nilai 83,17.



Gambar 2.13 Indikator Kebebasan Pendirian dan Operasionalisasi Perusahaan Pers Provinsi Sumatera Utara

Sementara itu, subindikator terendah adalah individu, entitas, atau kelompok bisnis di daerah ini dapat mendirikan dan menjalankan media penyiaran seperti radio dan televisi swasta, radio dan televisi komunitas sesuai ketentuan peraturan tentang pers (72,92).

2.5.4.2 Independensi dari Kelompok Kepentingan yang Kuat Provinsi Sumatera Utara

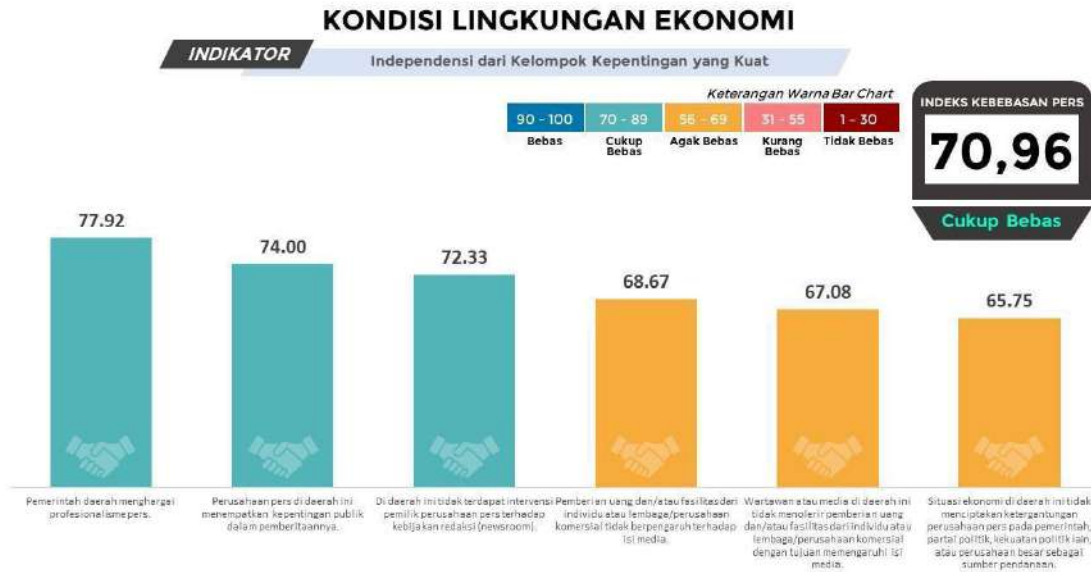
Indikator Independensi dari Kelompok Kepentingan yang Kuat mendapat nilai 70,96 dan masuk dalam kategori “Cukup Bebas”.

Tiga dari enam subindikator mendapat predikat “Cukup Bebas”, di mana subindikator pemerintah daerah menghargai profesionalisme pers mendapat nilai paling tinggi, yakni 77,92 poin.

Sementara itu tiga subindikator lainnya mendapat predikat “Agak Bebas”. Subindikator situasi ekonomi di daerah ini tidak menciptakan ketergantungan perusahaan pers pada pemerintah, partai politik, kekuatan politik lain, atau perusahaan besar sebagai sumberpendanaan mendapat nilai terendah, yakni 65,75 poin.

Persoalan amplop masih menjadi persoalan dalam praktik jurnalisme di Sumatera Utara. Ada pembiaran, bahkan difasilitasi oleh banyak lembaga. “Sumut (Sumatera Utara) berbeda dengan

daerah lainnya. Wartawannya membenarkan bolehnya amplop,” kata Penasehat IJTI Sumatera Utara, Syaiful Anwar Lubis.



Gambar 2.14 Indikator Independensi dari Kelompok Kepentingan yang Kuat Provinsi Sumatera Utara

“Tingkat sedekah (kepada wartawan) tinggi. Setiap rilis, rata-rata yang hadir 54 media. Kita kasih rata-rata di bawah lima lantip,” tambah Humas Perumda Tirtanadi, Ahmad Rivai Parinduri. Pemberian belum termasuk permintaan khusus menjelang hari raya agama. Upaya ini dilakukan untuk menjaga citra perusahaan.

Pengurus PFI Sumatera Utara, Said Harahap mengatakan bahwa penyebab maraknya praktik wartawan amplop di Sumatera Utara karena terkait dengan upah wartawan yang tidak layak dan faktor budaya.

2.5.4.3 Keragaman Kepemilikan Provinsi Sumatera Utara

Indikator Keragaman Kepemilikan masuk dalam kategori “Cukup Bebas” dengan nilai 82,83.



Gambar 2.15 Indikator Keragaman Kepemilikan Provinsi Sumatera Utara

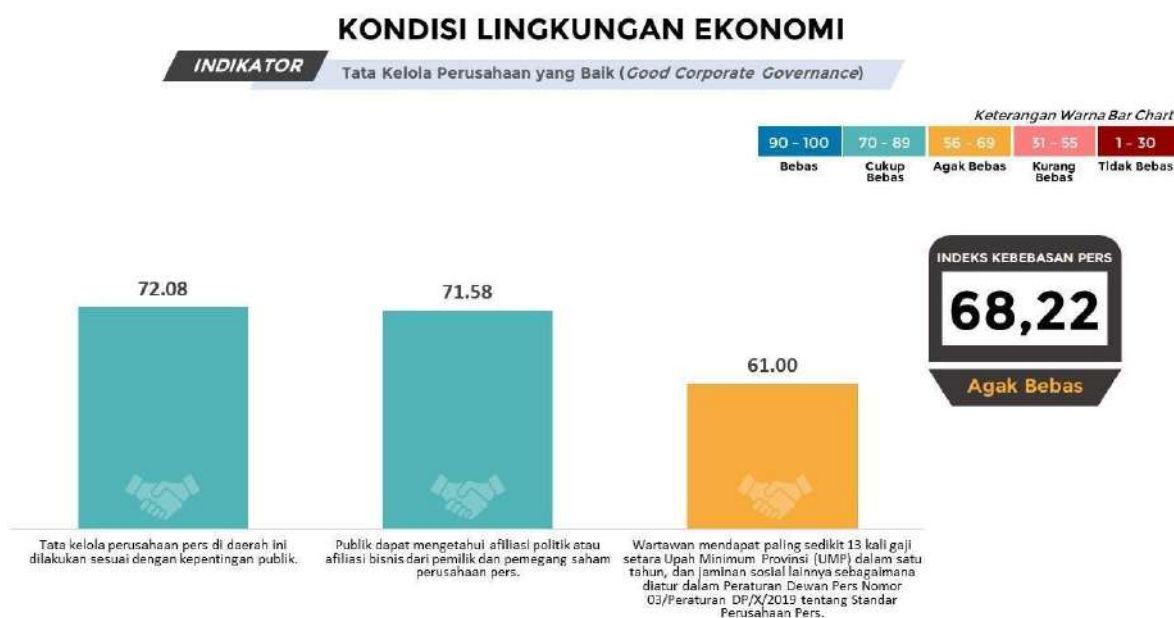
Hanya ada satu subindikator yang diamati, yakni di daerah ini terdapat keberagaman kepemilikan perusahaan media cetak, penyiaran, dan siber.

2.5.4.4 Tata Kelola Perusahaan yang Baik Provinsi Sumatera Utara

Indikator Tata Kelola Perusahaan yang Baik (*Good Corporate Governance*) mendapat predikat “Agak Bebas” dengan nilai 68,22.

Terdapat tiga subindikator, di mana dua di antaranya masuk kategori “Cukup Bebas”. Kedua subindikator tersebut adalah publik dapat mengetahui afiliasi politik atau afiliasi bisnis dari pemilik dan pemegang saham perusahaan pers (71,52), serta tata kelola perusahaan pers di daerah ini dilakukan sesuai dengan kepentingan publik (72,08).

Sementara itu, satu-satunya subindikator dengan kategori “Agak Bebas” adalah wartawan mendapat paling sedikit 13 kali gaji setara Upah Minimum Provinsi (UMP) dalam satu tahun, dan jaminan sosial lainnya sebagaimana diatur dalam Peraturan Dewan Pers Nomor 03/Peraturan DP/X/2019 tentang Standar Perusahaan Pers (61).



Gambar 2.16 Indikator Tata Kelola Perusahaan yang Baik Provinsi Sumatera Utara

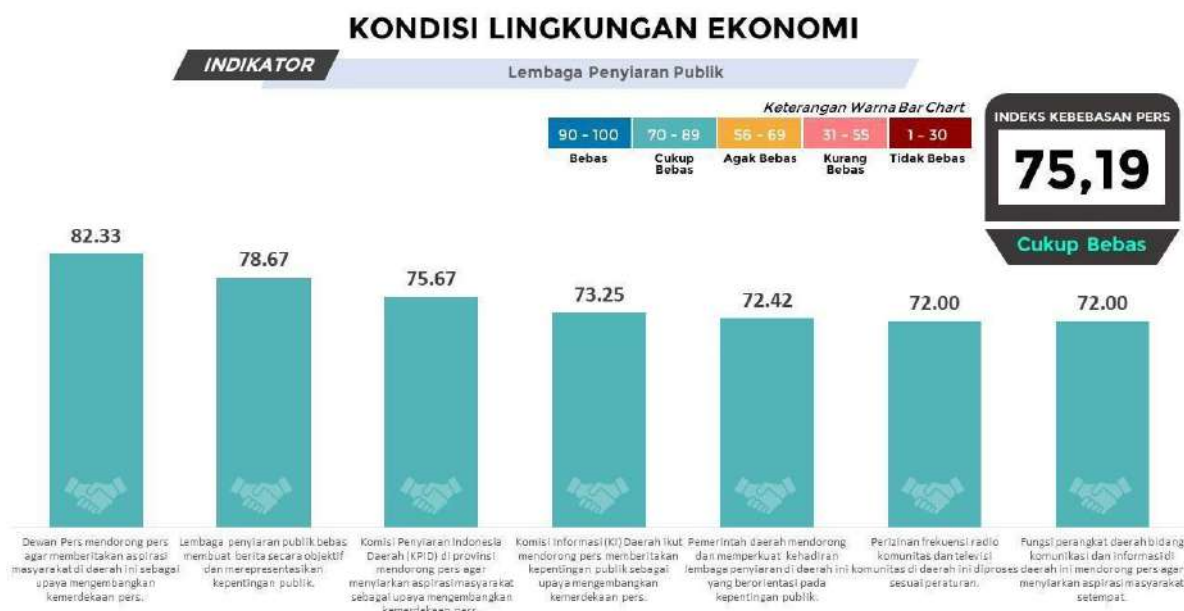
Pada tahun 2022, jumlah UMP di Provinsi ditetapkan sebesar Rp 2.522.609 (Satrio, 2022). Namun banyak perusahaan pers di Sumatera Utara yang tidak mampu memenuhi standar upah tersebut. “Gaji wartawan di Sumatera lebih rendah dari UMP, tidak lebih dari dua juta rupiah. Bahkan ada tidak digaji,” kata Ketua AJI Medan, Christison Sondang Pane.

Ketidakmampuan media dalam memberikan kesejahteraan yang layak kepada wartawan disebabkan oleh kondisi bisnis media yang kurang baik. “Kami berusaha seefisien mungkin agar bisa menggaji wartawan,” aku Indra Gunawan.

Harian Mistar di Pematang Siantar punya nasib yang berbeda. Wartawannya mendapat upah yang layak, termasuk tunjangan kesehatan. “Harian Mistar dalam satu tahun terverifikasi. Kami berupaya mengikuti aturan main yang ada agar dianggap sebagai media yang kredibel sehingga bisa mendapatkan iklan,” kata Pemimpin Perusahaan Harian Mistar, Fatimah.

2.5.4.5 Lembaga Penyiaran Publik Provinsi Sumatera Utara

Indikator Lembaga Penyiaran Publik mendapat predikat “Cukup Bebas” dengan nilai 75,19. Subindikator Dewan Pers dan konstituennya mendorong pers agar memberitakan aspirasi masyarakat di daerah ini sebagai upaya mengembangkan kemerdekaan pers menjadi subindikator dengan nilai tertinggi (82,33) .



Gambar 2.17 Indikator Lembaga Penyiaran Publik Provinsi Sumatera Utara

Sementara itu, subindikator terendah adalah fungsi perangkat daerah bidang komunikasi dan informasi di daerah ini mendorong pers agar menyiarkan aspirasi masyarakat setempat (72 poin).

2.5.5 Kondisi Lingkungan Hukum Indeks Kemerdekaan Pers 2023 Provinsi Sumatera Utara

Lingkungan Hukum di Sumatera Utara masuk dalam kategori “Agak Bebas” dengan nilai 69,40. Nilai tersebut turun sebanyak 5,03 dari tahun 2022 (74,42).

Dari enam indikator di Lingkungan Hukum, setidaknya ada tiga indikator mendapat predikat “Cukup Bebas”, 3 “Agak Bebas”, dan 1 “Kurang Bebas”. Seluruh indikator di tahun 2023 ini pun juga mengalami penurunan nilai. Penurunan nilai paling drastis didapat oleh indikator Kebebasan Mempraktikkan Jurnalisme (-19,50) menjadi 57 di tahun 2023. Indikator tersebut pun mendapat predikat “Agak Bebas”.

Meski mengalami penurunan yang drastis, tapi indikator tersebut bukanlah yang paling rendah poinnya. Sebab, poin terendah justru didapat oleh indikator Perlindungan Hukum bagi Penyandang Disabilitas yang nilainya turun 4,28 poin menjadi 49,92. Dengan nilai tersebut, indikator tadi kembali mendapat predikat “Kurang Bebas”, sama seperti pada tahun 2022.

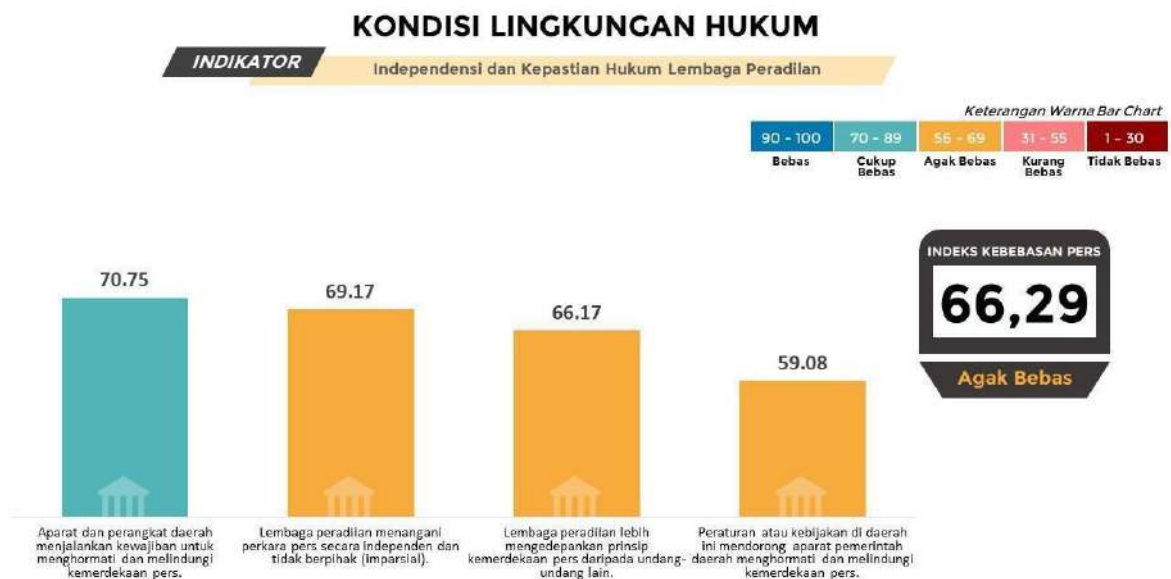
Tabel 2.7 Tren Indeks Kemerdekaan Pers – Lingkungan Hukum Tahun 2023 di Provinsi Sumatera Utara

No	Indikator	Rata-Rata					Kategori					Kenaikan/Penurunan			
		2019	2020	2021	2022	2023	2019	2020	2021	2022	2023	2019-2020	2020-2021	2021-2022	2022-2023
1	Independensi dan Kepastian Hukum Lembaga Peradilan	61.36	76.42	74.52	72.95	66.29	Agak Bebas	Cukup Bebas	Cukup Bebas	Cukup Bebas	Agak Bebas	+15.06	-1.90	-1.57	-6.66
2	Kebebasan Mempraktikkan Jurnalisme	66.50	83.50	80.08	76.50	57.00	Agak Bebas	Cukup Bebas	Cukup Bebas	Cukup Bebas	Agak Bebas	+17.00	-3.42	-3.58	-19.50
3	Kriminalisasi dan Intimidasi Pers	70.32	79.71	81.94	83.80	81.19	Cukup Bebas	Cukup Bebas	Cukup Bebas	Cukup Bebas	Cukup Bebas	+9.39	+2.22	+1.86	-2.61
4	Etika Pers	72.50	79.31	79.38	79.00	77.79	Cukup Bebas	Cukup Bebas	Cukup Bebas	Cukup Bebas	Cukup Bebas	+6.81	+0.06	-0.38	-1.21
5	Mekanisme Pemulihan	68.12	81.83	77.14	78.03	75.82	Agak Bebas	Cukup Bebas	Cukup Bebas	Cukup Bebas	Cukup Bebas	+13.71	-4.69	+0.89	-2.21
6	Perlindungan Hukum bagi Penyandang Disabilitas	62.30	77.25	62.50	54.20	49.92	Agak Bebas	Cukup Bebas	Agak Bebas	Kurang Bebas	Kurang Bebas	+14.95	-14.75	-8.30	-4.28
	Rata-rata Lingkungan Hukum	67.10	79.18	76.04	74.42	69.40	Agak Bebas	Cukup Bebas	Cukup Bebas	Cukup Bebas	Agak Bebas	+12.08	-3.14	-1.61	-5.03

Penyebab turunnya Lingkungan Hukum adalah perlindungan hukum bagi penyandang disabilitas masih rendah yang ditandai belum adanya aturan yang mewajibkan media menyiarkan berita yang dapat dicerna penyandang disabilitas. Termasuk tidak adanya aturan pemerintah daerah yang menjamin wartawan menjalankan tugas jurnalistik. Pada subbab berikut akan dipaparkan kondisi Lingkungan Hukum selengkapnya.

2.5.5.1 Independensi dan Kepastian Hukum Lembaga Peradilan Provinsi Sumatera Utara

Indikator Independensi dan Kepastian Hukum Lembaga Peradilan masuk dalam kategori “Agak Bebas” dengan nilai 66,29 poin.



Gambar 2.18 Indikator Independensi dan Kepastian Hukum Lembaga Peradilan Provinsi Sumatera Utara

Hanya ada satu subindikator yang mendapat predikat “Cukup Bebas”, yakni aparat dan perangkat daerah menjalankan kewajiban untuk menghormati dan melindungi kemerdekaan pers (70,75 poin).

Sementara itu, tiga subindikator lainnya mendapat predikat “Agak Bebas”, di mana subindikator Peraturan atau kebijakan di daerah ini mendorong aparat pemerintah daerah menghormati dan melindungi kemerdekaan pers mendapat nilai terendah, yakni 59,08 poin.

Informan ahli menilai tidak ada aturan di Sumatera Utara mendorong aparat pemerintah melindungi kemerdekaan pers, yang ada malah intervensi karena iklan APBD.

2.5.5.2 Kebebasan Mempraktikkan Jurnalisme Provinsi Sumatera Utara

Indikator Kebebasan Mempraktikkan Jurnalisme masuk dalam kategori “Agak Bebas”. Hanya ada satu subindikator yang diteliti, yakni peraturan dan kebijakan di daerah ini menjamin wartawan menjalankan tugas jurnalistiknya. Subindikator tersebut mendapat nilai sebesar 57 poin.



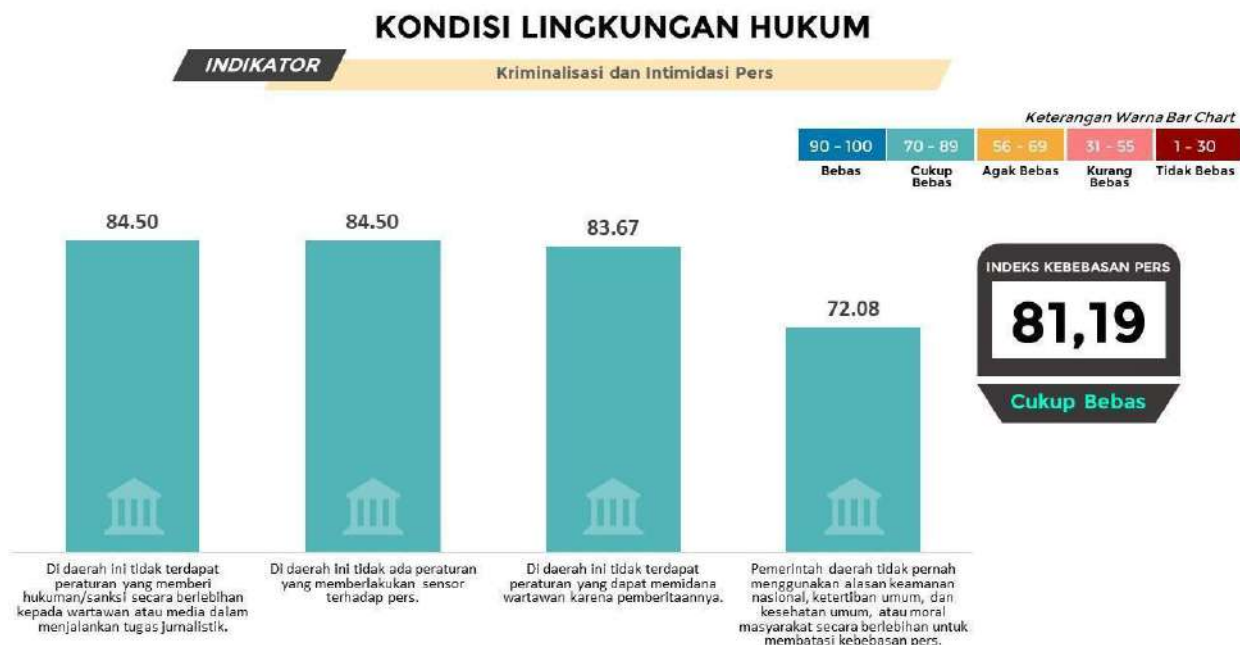
Gambar 2.19 Indikator Kebebasan Mempraktikkan Jurnalisme Provinsi Sumatera Utara

Informan ahli menilai tidak ada peraturan di daerah yang menjamin wartawan menjalankan tugas jurnalistiknya.

2.5.5.3 Kriminalisasi dan Intimidasi Pers Provinsi Sumatera Utara

Indikator Kriminalisasi dan Intimidasi Pers mendapat nilai 81,19 poin dengan predikat “Cukup Bebas”.

Subindikator yang memiliki nilai tertinggi adalah di daerah ini tidak terdapat peraturan yang dapat memidana wartawan karena pemberitaannya (84,50).



Gambar 2.20 Indikator Kriminalisasi dan Intimidasi Pers Provinsi Sumatera Utara

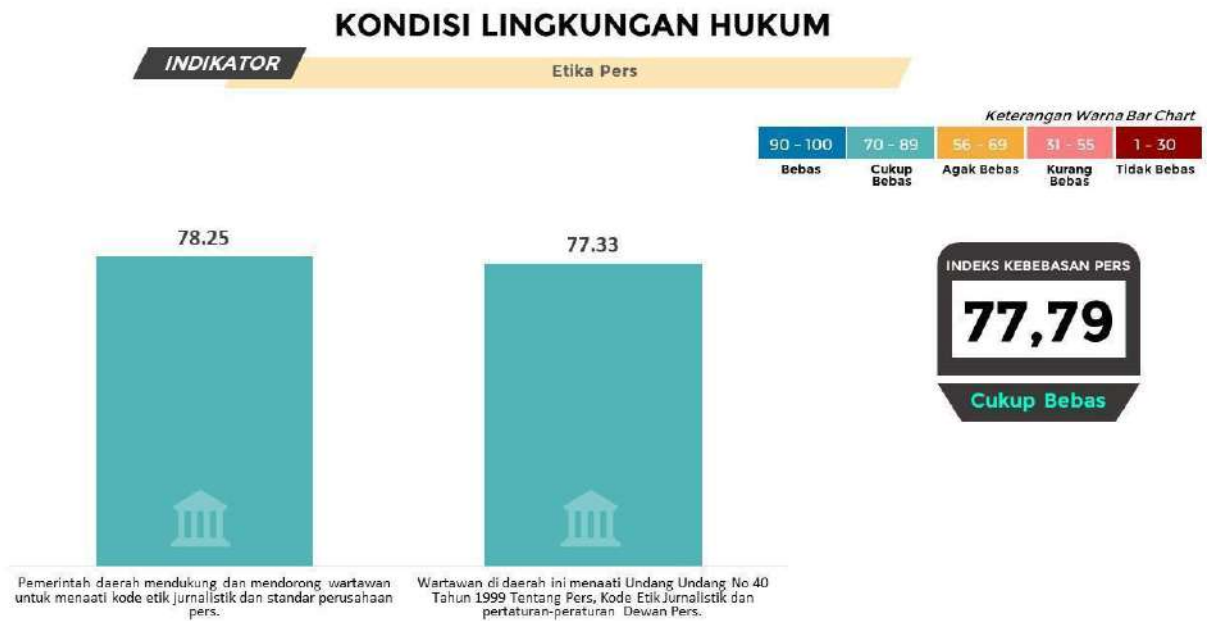
Sementara indikator yang mendapatkan nilai terendah adalah pemerintah daerah tidak pernah menggunakan alasan keamanan nasional, ketertiban umum, dan kesehatan umum, atau moral masyarakat secara berlebihan untuk membatasi kebebasan pers (72,08).

2.5.5.4 Etika Pers Provinsi Sumatera Utara

Indikator Etika Pers mendapat nilai sebesar 77,79 dengan kategori “Cukup Bebas”.

Subindikator dengan nilai tertinggi adalah pemerintah daerah mendukung dan mendorong media menaati standar perusahaan pers (78,25).

Sementara subindikator terendah adalah wartawan di provinsi ini menaati Kode Etik Jurnalistik, Pedoman Pemberitaan Media Siber dan Pedoman penulisan lainnya yang disusun oleh Dewan Pers (77,33).

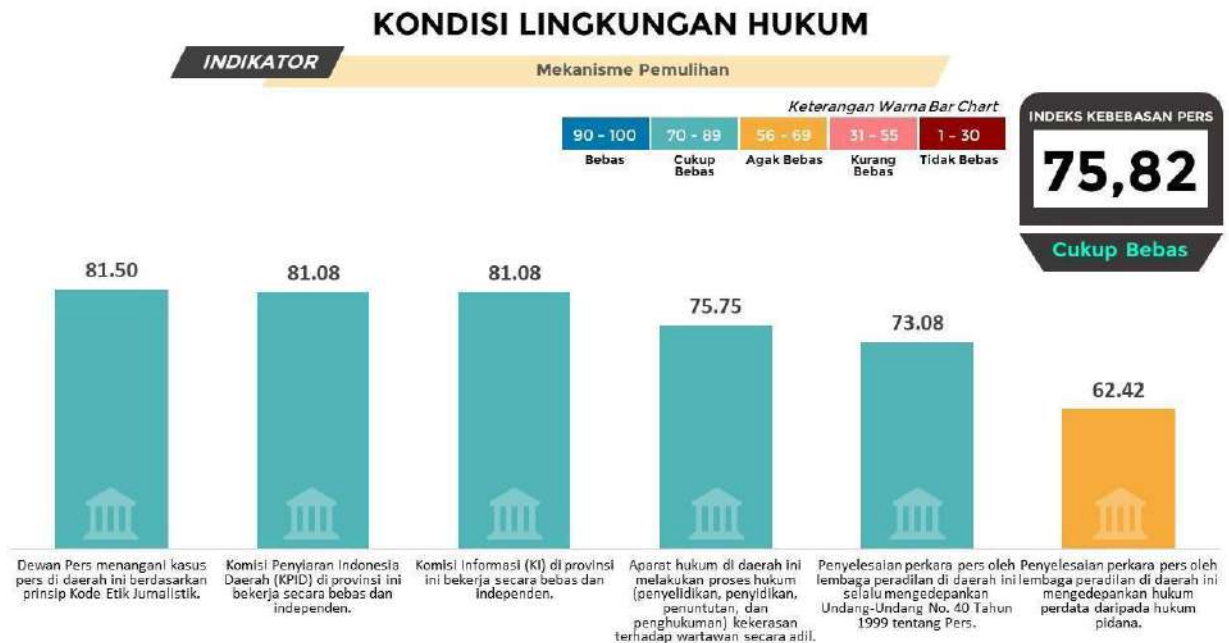


Gambar 2.21 Indikator Etika Pers Provinsi Sumatera Utara

Christison mengatakan bahwa masih ditemui wartawan tidak beretika dalam melakukan peliputan, terutama enggan melakukan verifikasi.

2.5.5.5 Mekanisme Pemulihan Provinsi Sumatera Utara

Indikator Mekanisme Pemulihan memiliki nilai 75,82 dengan kategori “Cukup Bebas”.



Gambar 2.22 Indikator Mekanisme Pemulihan Provinsi Sumatera Utara

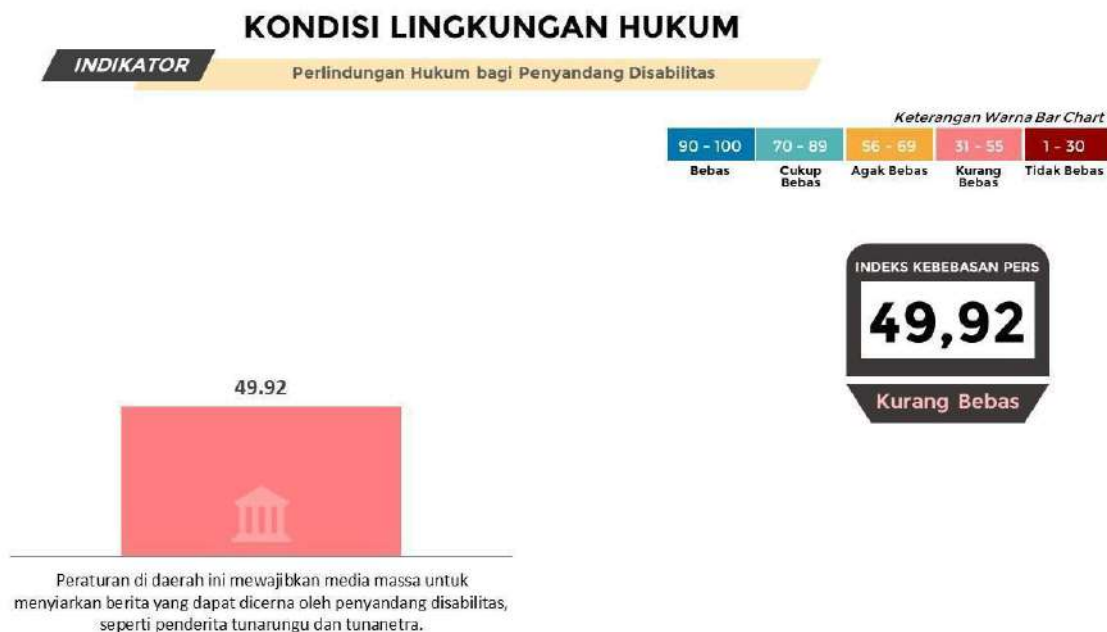
Lima dari enam subindikator mendapat predikat “Cukup Bebas”. Subindikator Dewan Pers menangani kasus pers di daerah ini berdasarkan prinsip Kode Etik Jurnalistik mendapat nilai tertinggi (81,50).

Nilai terendah didapat oleh subindikator penyelesaian perkara pers oleh lembaga peradilan di daerah ini mengedepankan hukum perdata daripada hukum pidana (62,42). Dengan nilai tersebut subindikator ini mendapat predikat “Agak Bebas”.

Meskipun tidak ada kasus, informan ahli menilai penyelesaian kasus pers di pengadilan tidak mengedepankan hukum perdata, melainkan pidana.

2.5.5.6 Perlindungan Hukum bagi Penyandang Disabilitas Provinsi Sumatera Utara

Indikator Perlindungan Hukum bagi Penyandang Disabilitas memiliki nilai 49,92. Satu-satunya subindikator yang diamati adalah peraturan di daerah ini mewajibkan media massa untuk menyiarkan berita yang dapat dicerna oleh penyandang disabilitas, seperti penderita tunarungu dan tunanetra. Dengan demikian, indikator Perlindungan Hukum bagi Penyandang Disabilitas di Sumatera Utara mendapat predikat “Kurang Bebas”.



Gambar 2.23 Indikator Perlindungan Hukum bagi Penyandang Disabilitas Provinsi Sumatera Utara

Informan ahli menilai tidak ada peraturan di Sumatera Utara yang mewajibkan media menyiarkan berita yang dapat dicerna penyandang disabilitas.

“Belum ada pula media cetak menampilkan braille. TV juga belum menampilkan bahasa isyarat,” kata Said Harahap.

2.6 REKOMENDASI INDEKS KEMERDEKAAN PERS PROVINSI SUMATERA UTARA

Berikut rekomendasi dari informan ahli pada IKP 2023 di Provinsi Sumatera Utara:

1. Kesejahteraan jurnalis perlu menjadi perhatian serius semua pihak. Dewan Pers perlu terus mengingatkan perusahaan pers yang tidak mensejahterakan wartawannya.
2. Dewan Pers perlu mendorong pemerintah daerah dan media agar mendukung serta memberi ruang bagi kelompok rentan. Wartawan perlu dibekali isu berperspektif gender.
3. Dewan Pers perlu melakukan literasi bagi semua pihak agar mendukung kemerdekaan pers, termasuk sosialisasi UU ITE kepada jurnalis agar tidak terjerat.
4. Dewan Pers mendorong pemerintah pusat memberikan subsidi harga kertas.
5. Dewan Pers perlu meningkatkan koordinasi dengan Polri agar jurnalis terlindungi dalam menjalankan profesinya.
6. Dewan Pers perlu mendorong BUMN/BUMD melakukan belanja iklan ke perusahaan pers lokal.

2.7 KESIMPULAN INDEKS KEMERDEKAAN PERS PROVINSI SUMATERA UTARA

Indeks Kemerdekaan Pers (IKP) 2023 Provinsi Sumatera Utara adalah 72,89. Nilai tersebut menunjukkan IKP 2023 Sumatera Utara dalam kondisi “Cukup Bebas.”

Ada tiga kondisi lingkungan yang diamati, yakni Lingkungan Fisik Politik, Ekonomi, dan Hukum. Nilai Lingkungan Fisik Politik turun sebanyak 2,07 poin menjadi 74,56. Penurunan nilai juga terjadi pada Lingkungan Ekonomi dan Lingkungan Hukum. Nilai Lingkungan Ekonomi turun 2,84 poin menjadi 73,20. Sementara itu, Lingkungan Hukum naik sebanyak 5,03 poin menjadi 69,40.

Indikator yang berada dalam kategori “Agak Bebas” adalah Tata Kelola Perusahaan yang Baik (68,22), Kesetaraan Akses bagi Kelompok Rentan (69,50), Independensi dan Kepastian Hukum Lembaga Peradilan (66,29, dan Kebebasan Mempraktikkan Jurnalisme (57,00). Indikator “Kurang Bebas” adalah Perlindungan Hukum bagi Penyandang Disabilitas (49,92)

Dalam Lingkungan Fisik Politik, indikator Kebebasan Berserikat bagi Wartawan mendapat nilai paling tertinggi (85,23 poin). Sementara nilai terendahnya diraih oleh indikator Kesetaraan Akses bagi Kelompok Rentan (69,50). Dengan poin tersebut, indikator ini juga menjadi satu-satunya yang mendapat predikat “Agak Bebas”.

Nilai penurunan terbesar pada Lingkungan Ekonomi adalah indikator Kebebasan Pendirian dan Operasionalisasi Perusahaan Pers (-4,48). Meski begitu, indikator ini masih mendapat predikat “Cukup Bebas”. Sementara itu, indikator Tata Kelola Perusahaan yang Baik (Good Corporate Governance) pada tahun 2023 ini lagi-lagi mendapat predikat “Agak Bebas”. Nilainya pun turun 0,11 poin dari tahun 2022 menjadi 68,22.

Enam indikator di Lingkungan Hukum, ada tiga indikator mendapat predikat “Cukup Bebas”, tiga indikator “Agak Bebas”, dan satu indikator “Kurang Bebas”. Seluruh indikator di tahun 2023 ini pun juga mengalami penurunan nilai. Penurunan nilai paling dalam adalah indikator Kebebasan Mempraktikkan Jurnalisme (-19,50) menjadi 57 dengan predikat “Agak Bebas”.

Meski mengalami penurunan yang drastis, tapi indikator Kebebasan Mempraktikkan Jurnalisme bukanlah yang paling rendah nilainya. Nilai terendah justru didapat oleh indikator Perlindungan Hukum bagi Penyandang Disabilitas yang nilainya turun 4,28 poin menjadi 49,92 di tahun 2023 ini. Dengan nilai tersebut, indikator tadi kembali mendapat predikat “Kurang Bebas”, sama seperti pada tahun 2022.

Penyebab turunnya Lingkungan Fisik Politik adalah karena terjadi kasus kekerasan terhadap wartawan. Dalam laporan kekerasan AJI, setidaknya ada empat kasus kekerasan terhadap jurnalis

yang terjadi sepanjang 2022. Pelakunya adalah mulai dari masyarakat hingga oknum aparat. Penyebab lainnya adalah belum ada upaya khusus yang dilakukan pemerintah daerah mendorong media memberitakan isu kelompok rentan, media juga dianggap abai dalam menyiarkan berita yang bisa diakses kelompok rentan. Intervensi pemerintah daerah terhadap ruang redaksi masih dirasakan, pers menjadi tidak independen.

Penyebab turunnya nilai Lingkungan Ekonomi adalah tidak semua media sehat secara finansial; UMP tidak diterapkan oleh banyak media; praktik jurnalis amplop yang difasilitasi pun masih terjadi; intervensi kelompok kuat masih terjadi (terutama oleh pemda karena media masih tergantung pada iklan APBD); serta masih terdapat wartawan yang mengejar THR ke perusahaan (terutama jelang hari raya agama).

Penyebab turunnya Lingkungan Hukum adalah perlindungan hukum bagi penyandang disabilitas masih rendah yang ditandai belum adanya aturan yang mewajibkan media menyiarkan berita yang dapat dicerna penyandang disabilitas. Termasuk, tidak adanya aturan pemerintah daerah yang menjamin wartawan menjalankan tugas jurnalistik.

BAB 3 PROVINSI SUMATERA BARAT

3.1 RINGKASAN EKSEKUTIF INDEKS KEMERDEKAAN PERS 2023 PROVINSI SUMATERA BARAT

Indeks Kemerdekaan Pers (IKP) 2023 di Provinsi Sumatera Barat berada pada kategori “Cukup bebas” dengan nilai 78,90. Nilai tersebut meningkat 0,18 poin dibandingkan tahun lalu (78,72). IKP Sumatera Barat bertahan pada kategori “Cukup Bebas” selama lima tahun berturut-turut.

Angka tersebut didukung oleh Kondisi Lingkungan Fisik Politik (79,31), Kondisi Lingkungan Ekonomi (78,18), dan Kondisi Lingkungan Hukum (78,74). Lingkungan Fisik Politik mengalami penurunan 1,02 poin dibandingkan tahun lalu. Sementara dua lingkungan lainnya mengalami peningkatan yakni Lingkungan Ekonomi (2,80 poin) dan Lingkungan Hukum (0,12 poin).

Turunnya Kondisi Lingkungan Fisik Politik, meskipun tipis, disebabkan adanya dua kasus kekerasan yang terjadi di Sumatera Barat yang dilakukan oleh oknum TNI dan preman pada 2022. Adanya laporan pelecehan wartawan perempuan di ruang redaksi dan tidak diatasi serius. Selain itu, intervensi dalam ruang redaksi juga masih terasa akibat ketergantungan media terhadap pendanaan APBD. Kualitas rendah wartawan muda yang tidak paham isu dan mengandalkan rilis. Media juga belum memberikan ruang yang ideal dalam memberitakan isu kelompok minoritas.

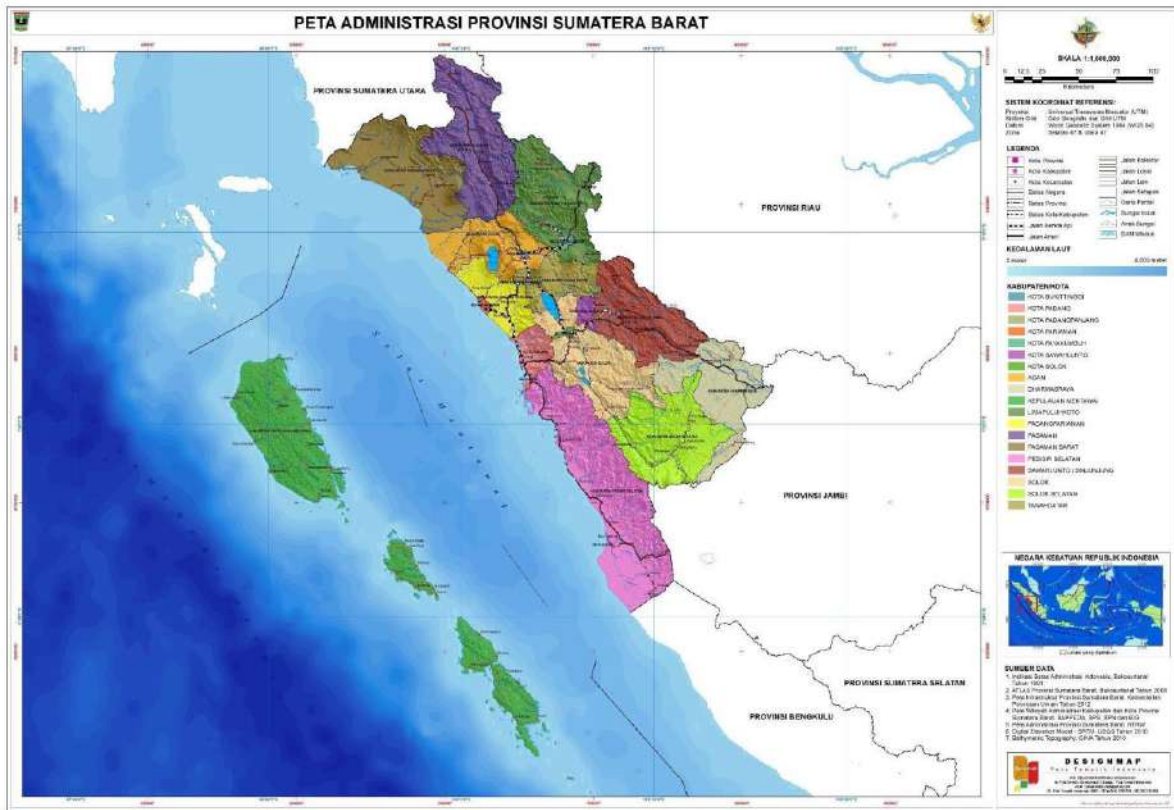
Pada Lingkungan Ekonomi, meskipun meningkat tipis, sejumlah persoalan serius masih menghantui. Tumbuhnya jumlah media di Sumatera Barat, terutama media siber, dinilai berdampak buruk bagi kualitas jurnalisme karena didirikan untuk tujuan pribadi dan mengejar pendapatan iklan APBD semata. Tidak semua perusahaan pers di Sumatera Barat mampu menggaji wartawannya dengan layak, bahkan ada pula yang tidak menggaji secara rutin tiap bulan. Dampaknya, praktik wartawan amplop masih bisa ditemui sepanjang 2022, termasuk minta THR pada hari-hari besar agama ke berbagai lembaga pemerintah maupun swasta. Masih ada juga perusahaan pers yang membiarkan wartawannya mencari iklan.

Tingginya ketergantungan pada iklan APBD menyebabkan media menjadi tidak kritis dalam memberitakan kebijakan pemerintah daerah. Perusahaan pers juga harus berebut iklan dengan para *influencer* media sosial.

Pada Lingkungan Hukum, persoalan yang paling mendapat perhatian adalah implementasi Peraturan Daerah Provinsi Sumatera Barat No. 3 Tahun 2021 tentang Penghormatan, Perlindungan, dan Pemenuhan Hak Penyandang Disabilitas. Meskipun peraturan daerah sudah ada, pada praktiknya tak banyak perusahaan pers menyediakan akses informasi bagi penyandang disabilitas.

3.2 DEMOGRAFI PROVINSI SUMATERA BARAT

3.2.1 Topografi Provinsi Sumatera Barat



Sumber: petatematikindo.files.wordpress.com, 2015

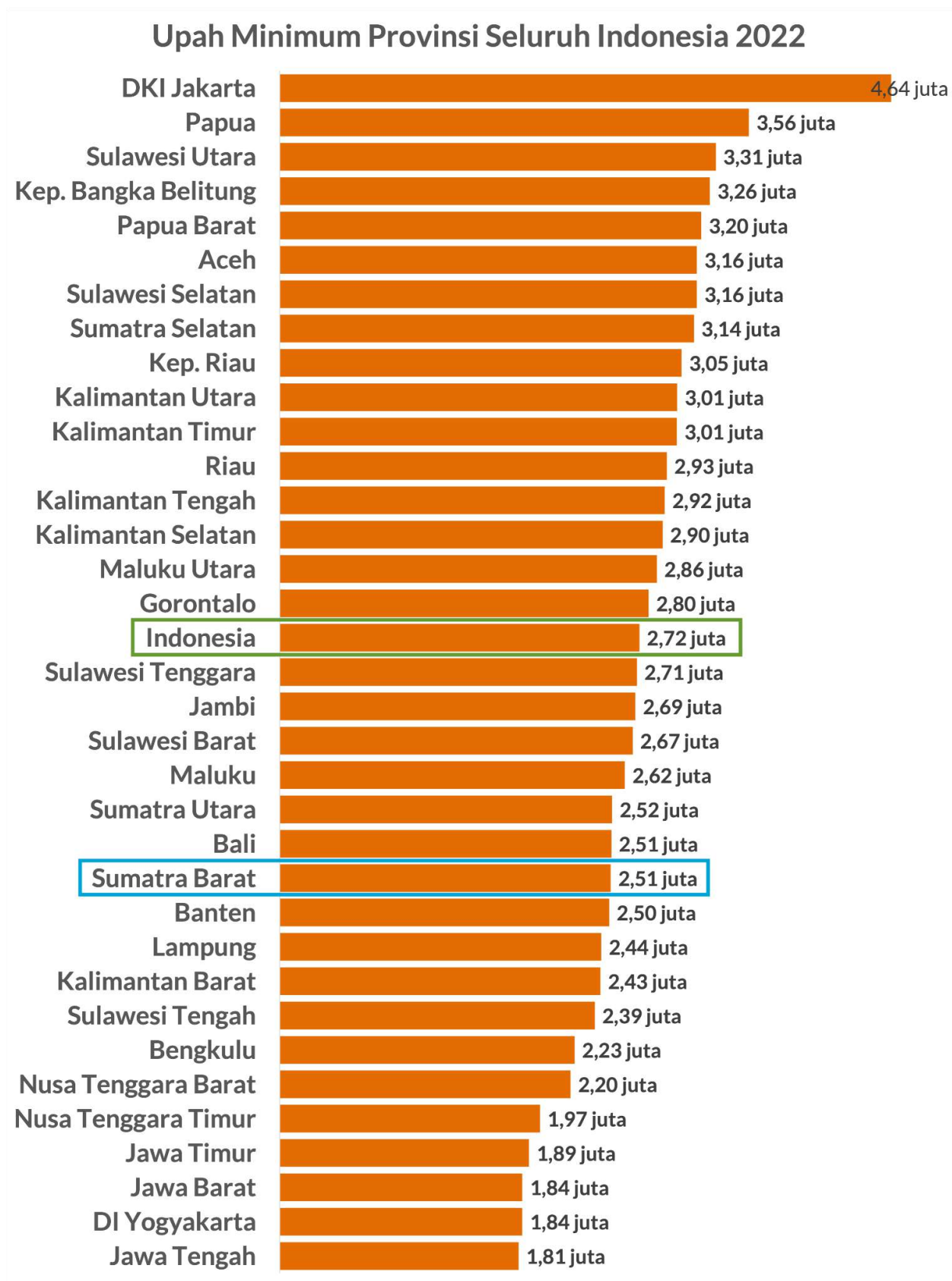
Gambar 3.1 Peta Administrasi Provinsi Sumatera Barat

Provinsi Sumatera Barat secara astronomis terletak antara 0° 54' Lintang Utara dan 3° 30' Lintang Selatan dan antara 98° 36' - 101° 53' Bujur Timur. Sumatera Barat terletak di pesisir barat bagian tengah pulau Sumatera dan mempunyai luas wilayah sekitar 42,12 ribu Km². Provinsi Sumatera Barat berbatasan langsung dengan Provinsi Sumatera Utara, Provinsi Riau, Provinsi Jambi, Provinsi Bengkulu dan Samudera Indonesia.

Provinsi Sumatera Barat terdiri dari 19 Kabupaten/Kota. Kabupaten Pesisir Selatan memiliki wilayah terluas, yaitu 6,04 ribu Km² atau sekitar 14,35 % dari luas Provinsi Sumatera Barat. Sedangkan Kota Padang Panjang, memiliki luas daerah terkecil, yakni 23,5 Km² (0,06%).

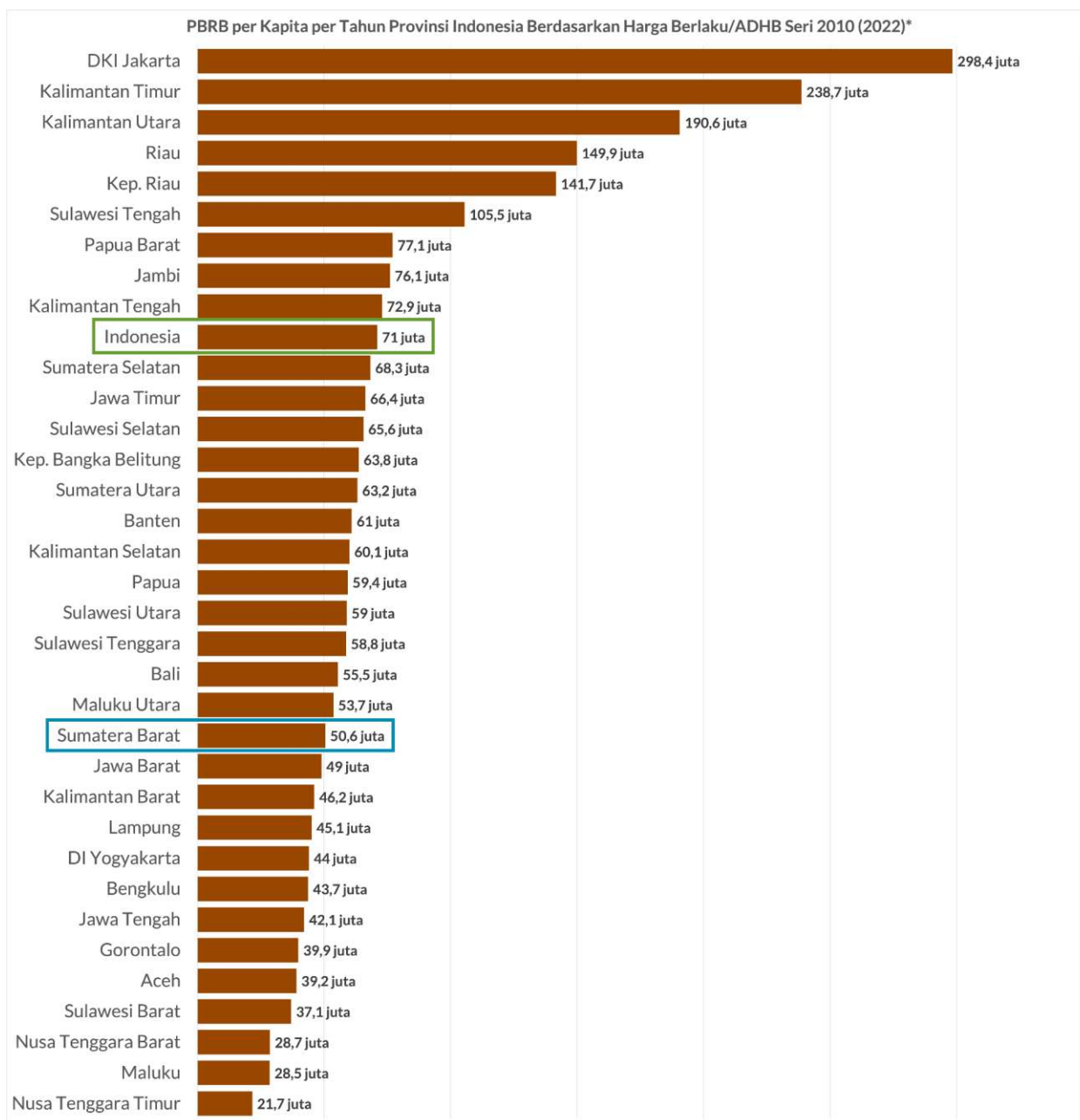
Provinsi Sumatera Barat memiliki 218 pulau yang tersebar di 7 Kabupaten/ Kota yaitu Kab. Kepulauan Mentawai (114 pulau), Kab. Pesisir Selatan (48 pulau), Kab. Padang Pariaman (1 pulau), Kab. Agam (2 pulau), Kab. Pasaman Barat (26 pulau), Kota Padang (21 pulau), Kota Pariaman (4 pulau) dan yang berada di Wilayah Provinsi Sumatera Barat (3 pulau).

3.2.2 Demografi Sosial Ekonomi Provinsi Sumatera Barat



Sumber: databoks.katadata.co.id, 2022

Grafik 3.1 UMR Provinsi Sumatera Barat dan Nasional Tahun 2022



Sumber: databoks.katadata.co.id, 2022

Grafik 3.2 PDRB Provinsi Sumatera Barat dan Nasional Tahun 2022

PERTUMBUHAN EKONOMI SUMATERA BARAT TRIWULAN III - 2022



Berita Resmi Statistik No. 65/11/13/Th XXV, 7 November 2022

Y-ON-Y

4,54%

Q-TO-Q

1,64%

C-TO-C

4,42%

PRODUK DOMESTIK REGIONAL BRUTO (PDRB) HARGA BERLAKU


Rp 72,65 Triliun



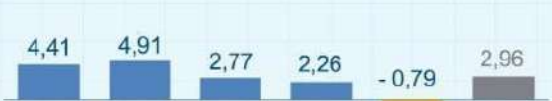
PERTUMBUHAN PRODUK DOMESTIK REGIONAL BRUTO (PDRB) 2020 - 2022 (Y-ON-Y) (persen)



PERTUMBUHAN PDRB MENURUT LAPANGAN USAHA (Y-ON-Y) (persen)



PERTUMBUHAN PDRB MENURUT PENGELUARAN (Y-ON-Y) (persen)



PERTUMBUHAN DAN KONTRIBUSI PDRB DI PULAU SUMATERA



Sumatera Barat menyumbang 6,77% terhadap perekonomian di Pulau Sumatera dan hanya 1,49% terhadap perekonomian Nasional. Pertumbuhan ekonomi Sumatera Barat merupakan urutan ke -6 dibanding provinsi lain di Pulau Sumatera. Pertumbuhan ekonomi tertinggi di Pulau Sumatera, adalah Provinsi Kepulauan Riau dan yang terendah adalah Provinsi Aceh

**PE TERTINGGI
KEPULAUAN RIAU**

▲ 6,03
■ 7,21

**PE TERENDAH
ACEH**

▲ 2,13
■ 4,98

▲ Pertumbuhan (%)
■ Kontribusi (%)



BADAN PUSAT STATISTIK
PROVINSI SUMATERA BARAT

sumbar.bps.go.id

BPS Provinsi Sumatera Barat

BPS Provinsi Sumatera Barat

@bpssumbar

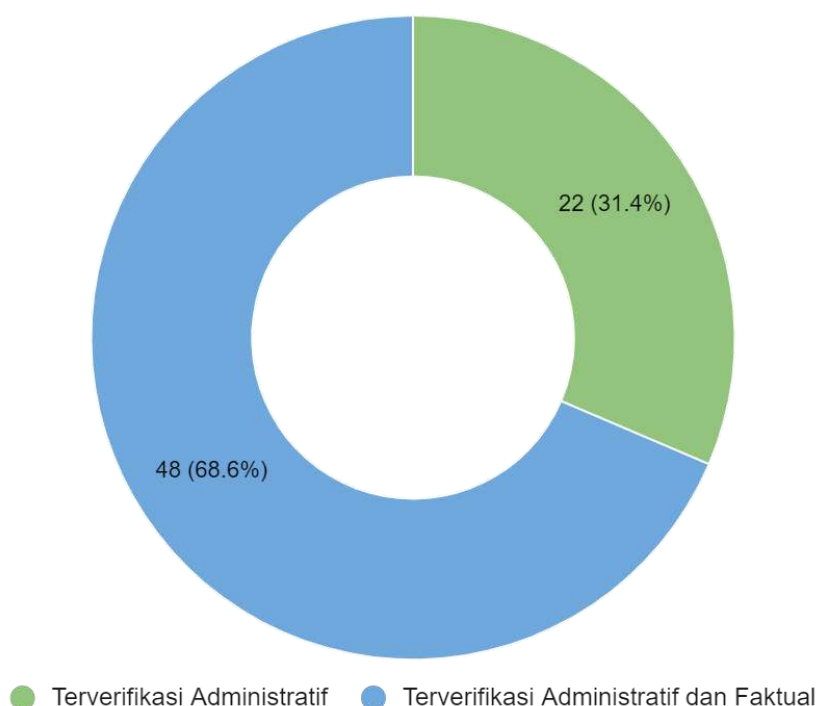
Sumber: sumbar.bps.go.id, 2022

Gambar 3.2 Infografis Pertumbuhan Ekonomi Provinsi Sumatera Barat Triwulan III Tahun 2022

3.3 GAMBARAN UMUM KONDISI KEMERDEKAAN PERS PROVINSI SUMATERA BARAT

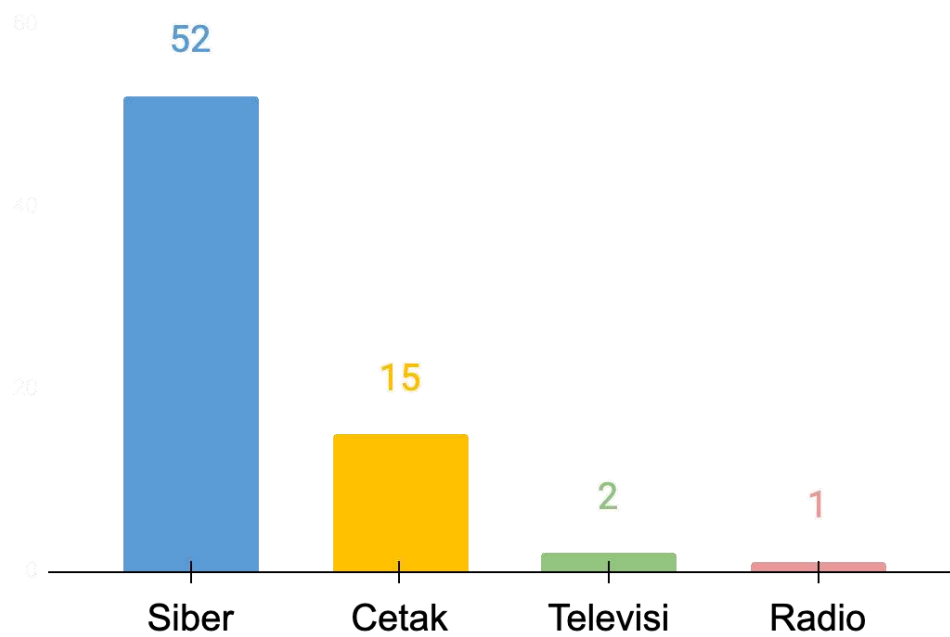
3.3.1 Demografi Perusahaan Pers Provinsi Sumatera Barat

Menurut UU No. 40 Tahun 1999 Perusahaan Pers adalah lembaga berbadan hukum atau berbentuk badan hukum yang menjalankan kegiatan jurnalistik. Kegiatan jurnalistik itu sendiri meliputi pengumpulan informasi, menulis berita, menyunting tulisan, hingga menerbitkan berita. Seiring dengan berjalannya waktu dan berkembangnya teknologi informasi diketahui bahwa Perusahaan Pers saat ini terus bertambah. Berdasarkan data dari Dewan Pers terdapat dua kategori perusahaan pers yang tercatat yaitu perusahaan per yang terverifikasi secara administratif dan terverifikasi secara administratif dan faktual. Dalam kegiatan pengambilan data dan *Focus Group Discussion* (FGD) Indeks Kemerdekaan Pers tentunya keterlibatan perusahaan pers sangatlah penting untuk mengukur bagaimana kondisi kemerdekaan pers di Indonesia. Berikut adalah data perusahaan pers yang terdapat di Provinsi Sumatera Barat terverifikasi berdasarkan data dari Dewan Pers.



Sumber: dewanpers.or.id, 2023

Grafik 3.3 Data Perusahaan Pers Provinsi Sumatera Barat Berdasarkan Status Verifikasi



Sumber: dewanpers.or.id, 2023

Grafik 3.4 Data Perusahaan Pers Provinsi Sumatera Barat Berdasarkan Jenis Media

3.3.2 Kondisi Kemerdekaan Pers Provinsi Sumatera Barat

Tabel 3.1 Jumlah Wartawan yang Sudah Melakukan Sertifikasi Wartawan berdasarkan Kategori di Indonesia

No	Provinsi	Utama	Madya	Muda	Jumlah
1	Aceh	64	104	384	552
2	Sumatera Utara	141	191	1.114	1.446
3	Sumatera Barat	120	114	385	619
4	Riau	181	149	524	854
5	Jambi	66	62	249	377
6	Sumatera Selatan	134	170	627	931
7	Bengkulu	102	115	380	597
8	Lampung	123	156	754	1.033
9	Kepulauan Bangka Belitung	21	40	228	289
10	Kepulauan Riau	156	149	348	653
11	DKI Jakarta	1351	944	2.021	4.316
12	Jawa Barat	226	278	1.277	1.781
13	Jawa Tengah	163	312	933	1.408

No	Provinsi	Utama	Madya	Muda	Jumlah
14	DI Yogyakarta	80	125	287	492
15	Jawa Timur	270	370	1.573	2.213
16	Banten	89	103	426	618
17	Bali	111	137	260	508
18	Nusa Tenggara Barat	35	60	242	337
19	Nusa Tenggara Timur	32	21	153	206
20	Kalimantan Barat	40	36	127	203
21	Kalimantan Tengah	63	109	291	463
22	Kalimantan Selatan	60	84	335	479
23	Kalimantan Timur	118	198	453	769
24	Kalimantan Utara	0	0	70	70
25	Sulawesi Utara	56	75	520	651
26	Sulawesi Tengah	52	54	160	266
27	Sulawesi Selatan	145	132	537	814
28	Sulawesi Tenggara	34	74	178	286
29	Gorontalo	26	28	104	158
30	Sulawesi Barat	22	26	67	115
31	Maluku	18	24	82	124
32	Maluku Utara	28	21	161	210
33	Papua Barat	27	48	113	188
34	Papua	47	71	198	316
Indonesia		4.201	4.580	15.561	24.342

Sumber: dewanpers.or.id, 2023

3.4 PROFIL INFORMAN AHLI PROVINSI SUMATERA BARAT

3.4.1 Informan Ahli Provinsi Sumatera Barat

Daftar responden yang menjadi Informan ahli pada kegiatan Pengambilan Data & FGD Indeks Kemerdekaan Pers Tahun 2023 di Provinsi Sumatera Barat sejumlah 12 informan ahli, terbagi kedalam tiga kategori yaitu kategori Pemerintah / Birokrat (Anggota KIP/KPI/KPU daerah, Humas Pemprov/ Pemkot, TNI Polri, Kejaksaan, Pengadilan), kategori *Civil society* (akademisi, wartawan, aktivis, LSM, *media watch*), dan kategori Bisnis (Pimpinan perusahaan media, perusahaan umum, asosiasi media). Daftar informan ahli pada kegiatan Pengambilan Data & FGD Indeks Kemerdekaan Pers Tahun 2023 di Provinsi Sumatera Barat disajikan dalam tabel sebagai berikut:

Tabel 3.2 Daftar Informan Ahli Provinsi Sumatera Barat

No.	Nama	Lembaga/Perusahaan	Jabatan	Jenis IA
1. Pemerintah / Birokrat (Anggota KIP/KPI/KPU daerah, Humas Pemprov/ Pemkot, TNI Polri, Kejaksaan, Pengadilan)				
a	Ficky Saputra Tri	KPID Sumbar	Komisioner	IA PROVINSI
b	Kompol Gusmara Idha	Polda Sumbar	Kaur Penerangan Umum	IA PROVINSI
c	Sultanul Arifin	Komnas HAM Sumatera Barat	Kepala Perwakilan	IA PROVINSI
d	Heppy Darmawan	Dinas Komunikasi dan Informatika Kota Solok	Sekretaris	IA KABUPATEN/KOTA
2. Civil society (akademisi, wartawan, aktivis, LSM, media watch)				
a	Defri Mulyadi (Imung)	Ikatan Jurnalis Televisi Indonesia (IJTI)	Ketua	IA PROVINSI
b	Charles Simabura	PUSAKO Unand		IA PROVINSI
c	Dina Amrina	Persatuan Wartawan Indonesia (PWI) Bukittinggi	Ketua Bidang Perempuan	IA KABUPATEN/KOTA
d	Rahmi Meri Yenti	Women Crisis Center (WCC) Nurani Perempuan	Direktur	IA KABUPATEN/KOTA
3. Bisnis (Pimpinan perusahaan media, perusahaan umum, asosiasi media)				
a	Khairul Jasmi	PT Semen Padang	Komisaris	IA PROVINSI
b	Alif Ahmad	Asosiasi Media Siber Indonesia (AMSI)	Sekretaris	IA PROVINSI
c	Rahma	Bank Nagari	Sekretaris Perusahaan	IA PROVINSI
d	Heri Sugiarto	Padangekspres.co	Direktur	IA PROVINSI

3.5 INDEKS KEMERDEKAAN PERS TAHUN 2023 PROVINSI SUMATERA BARAT

3.5.1 Rekap Indeks Kemerdekaan Pers Tahun 2023 Provinsi Sumatera Barat

Indeks Kemerdekaan Pers (IKP) 2023 Provinsi Sumatera Barat berada dalam kategori “Cukup Bebas” dengan nilai 78,90.



Gambar 3.3 Indeks Kemerdekaan Pers Tahun 2023 di Provinsi Sumatera Barat

3.5.2 Tren Indeks Kemerdekaan Pers Tahun 2023 Provinsi Sumatera Barat

Dalam tren lima tahun terakhir, IKP Provinsi Sumatera Barat berada pada kategori “Cukup Bebas”. IKP Provinsi Sumatera Barat pada 2023 berada pada angka 78,90 meningkat tipis 0,18 poin dibanding tahun lalu yakni 78,72. Selengkapnya dapat dilihat pada Tabel berikut:

Tabel 3.3 Tren Indeks Kemerdekaan Pers Tahun 2023 di Provinsi Sumatera Barat

No	Lingkungan	Rata-Rata					Kategori					Kenaikan/Penurunan			
		2019	2020	2021	2022	2023	2019	2020	2021	2022	2023	2019-2020	2020-2021	2021-2022	2022-2023
1	Kondisi Lingkungan Fisik Politik	73,98	81,81	83,40	80,33	79,31	Cukup Bebas	Cukup Bebas	Cukup Bebas	Cukup Bebas	Cukup Bebas	+7,82	+1,60	-3,07	-1,02
2	Kondisi Lingkungan Ekonomi	70,01	80,65	80,60	75,38	78,18	Cukup Bebas	Cukup Bebas	Cukup Bebas	Cukup Bebas	Cukup Bebas	+10,63	-0,04	-5,22	+2,80
3	Kondisi Lingkungan Hukum	72,54	78,36	78,97	78,62	78,74	Cukup Bebas	Cukup Bebas	Cukup Bebas	Cukup Bebas	Cukup Bebas	+5,81	-0,62	-0,35	+0,12
	Indeks Kemerdekaan Pers Sumatera Barat	72,67	80,64	81,59	78,72	78,90	Cukup Bebas	Cukup Bebas	Cukup Bebas	Cukup Bebas	Cukup Bebas	+7,96	+0,95	-2,87	+0,18

Tabel 3.4 Rekap Skor Indikator Indeks Kemerdekaan Pers Provinsi Sumatera Barat 2023

Keterangan Warna Bar Chart	
90 - 100	70 - 89
Bebas	Cukup Bebas
56 - 69	31 - 55
Agak Bebas	Kurang Bebas
	1 - 30
	Tidak Bebas

	SUMATERA BARAT
IKP TOTAL	78,90
A. KONDISI LINGKUNGAN FISIK POLITIK	79,31
<i>Pendidikan Insan Pers</i>	84,83
<i>Kebebasan Media Alternatif</i>	84,29
<i>Akses atas Informasi Publik</i>	82,27
<i>Akurat dan Berimbang</i>	80,06
<i>Kebebasan Berserikat bagi Wartawan</i>	78,77
<i>Keragaman Pandangan</i>	78,36
<i>Kebebasan dari Intervensi</i>	78,17
<i>Kebebasan dari Kekerasan</i>	77,14
<i>Kesetaraan Akses bagi Kelompok Rentan</i>	76,64
B. KONDISI LINGKUNGAN EKONOMI	78,18
<i>Keragaman Kepemilikan</i>	83,75
<i>Kebebasan Pendirian dan Operasionalisasi Perusahaan Pers</i>	82,00
<i>Lembaga Penyiaran Publik</i>	80,36
<i>Independensi dari Kelompok Kepentingan yang Kuat</i>	77,39
<i>Tata Kelola Perusahaan yang Baik (Good Corporate Governance)</i>	72,86
C. KONDISI LINGKUNGAN HUKUM	78,74
<i>Kriminalisasi dan Intimidasi Pers</i>	82,54
<i>Independensi dan Kepastian Hukum Lembaga Peradilan</i>	81,29
<i>Mekanisme Pemulihan</i>	81,08
<i>Kebebasan Mempraktikkan Jurnalisme</i>	79,50
<i>Etika Pers</i>	78,13
<i>Perlindungan Hukum bagi Penyandang Disabilitas</i>	69,50

Berdasarkan tiga lingkungan yang diamati, Lingkungan Fisik Politik turun 1,02 poin dibandingkan 2022 menjadi 79,31. Lingkungan Ekonomi mengalami peningkatan 2,80 poin menjadi 78,18 dan Lingkungan Hukum mengalami peningkatan 0,12 poin menjadi 78,74.

Perlu diketahui, satu indikator pada kondisi Lingkungan Hukum yakni indikator Perlindungan Hukum bagi Penyandang Disabilitas yang berada dalam kategori “Agak Bebas” dengan nilai 69,50 menempati nilai terendah. Sementara indikator yang menempati nilai tertinggi adalah Pendidikan Insan Pers pada Lingkungan Fisik Politik dengan nilai 84,83 (lihat Tabel).

3.5.3 Kondisi Lingkungan Fisik Politik Indeks Kemerdekaan Pers 2023 Provinsi Sumatera Barat

Tahun ini, empat dari sembilan indikator Lingkungan Fisik Politik mengalami peningkatan nilai dibanding tahun lalu. Indikator Lingkungan Fisik Politik yang nilainya meningkat paling tinggi tahun ini adalah Akurat dan Berimbang (1,92 poin). Sementara lima indikator lainnya mengalami penurunan. Penurunan nilai paling besar terdapat pada indikator Kebebasan Berserikat bagi Wartawan (-9,20 poin).

Sementara itu, nilai indikator Lingkungan Fisik Politik yang tertinggi ditempati oleh indikator Pendidikan Insan Pers (84,83). Sementara nilai terendah adalah indikator Kesetaraan Akses bagi Kelompok Rentan (76,64). Selengkapnya lihat Tabel berikut ini:

Tabel 3.5 Tren Indeks Kemerdekaan Pers – Lingkungan Fisik Politik Tahun 2023 di Provinsi Sumatera Barat

No	Indikator	Rata-Rata					Kategori					Kenaikan/Penurunan			
		2019	2020	2021	2022	2023	2019	2020	2021	2022	2023	2019-2020	2020-2021	2021-2022	2022-2023
1	Kebebasan Berserikat bagi Wartawan	81,31	83,09	87,50	87,98	78,77	Cukup Bebas	Cukup Bebas	Cukup Bebas	Cukup Bebas	Cukup Bebas	+1,78	+4,41	+0,47	-9,20
2	Kebebasan dari Intervensi	72,62	77,14	82,46	76,33	78,17	Cukup Bebas	Cukup Bebas	Cukup Bebas	Cukup Bebas	Cukup Bebas	+4,52	+5,32	-6,13	+1,84
3	Kebebasan dari Kekerasan	76,67	85,81	81,50	79,07	77,14	Cukup Bebas	Cukup Bebas	Cukup Bebas	Cukup Bebas	Cukup Bebas	+9,14	-4,31	-2,43	-1,93
4	Kebebasan Media Alternatif	75,41	82,11	88,50	83,55	84,29	Cukup Bebas	Cukup Bebas	Cukup Bebas	Cukup Bebas	Cukup Bebas	+6,70	+6,39	-4,95	+0,74
5	Keragaman Pandangan	68,87	75,89	83,44	80,43	78,36	Agak Bebas	Cukup Bebas	Cukup Bebas	Cukup Bebas	Cukup Bebas	+7,02	+7,56	-3,02	-2,06
6	Akurat dan Berimbang	71,93	85,11	84,14	78,13	80,06	Cukup Bebas	Cukup Bebas	Cukup Bebas	Cukup Bebas	Cukup Bebas	+13,18	-0,97	-6,01	+1,92
7	Akses atas Informasi Publik	80,05	85,69	86,77	82,08	82,27	Cukup Bebas	Cukup Bebas	Cukup Bebas	Cukup Bebas	Cukup Bebas	+5,64	+1,08	-4,70	+0,20
8	Pendidikan Insan Pers	78,75	88,11	88,50	89,50	84,83	Cukup Bebas	Cukup Bebas	Cukup Bebas	Cukup Bebas	Cukup Bebas	+9,36	+0,39	+1,00	-4,67
9	Kesetaraan Akses bagi Kelompok Rentan	68,51	77,24	77,75	76,75	76,64	Agak Bebas	Cukup Bebas	Cukup Bebas	Cukup Bebas	Cukup Bebas	+8,73	+0,51	-1,00	-0,11
	Rata-rata Lingkungan Fisik Politik	73,98	81,81	83,40	80,33	79,31	Cukup Bebas	Cukup Bebas	Cukup Bebas	Cukup Bebas	Cukup Bebas	+7,82	+1,60	-3,07	-1,02

Penurunan terjadi karena sejumlah persoalan. Sepanjang 2022, setidaknya ada dua kasus kekerasan yang terjadi di Sumatera Barat yang dilakukan oleh oknum TNI dan preman. Di dalam ruang redaksi terjadi pelecehan terhadap wartawan perempuan, namun kasus ini tidak masif diangkat ke publik.

Intervensi dalam ruang redaksi juga masih terasa akibat ketergantungan media terhadap pendanaan APBD. Di sisi lain, pejabat pemerintah daerah ada yang tidak nyaman atas kehadiran wartawan sehingga enggan dimintai konfirmasi secara langsung.

Hal lain yang memengaruhi kondisi Lingkungan Fisik Politik adalah kualitas wartawan dalam memahami isu dan kecakapan dalam menulis berita, terutama pada wartawan muda. Ada pula media dan wartawan yang kerap memberitakan rilis tanpa diolah terlebih dahulu alias sekedar *copy-paste* dari rilis.

Media juga belum memberikan ruang yang ideal dalam memberitakan isu yang terkait kelompok rentan.

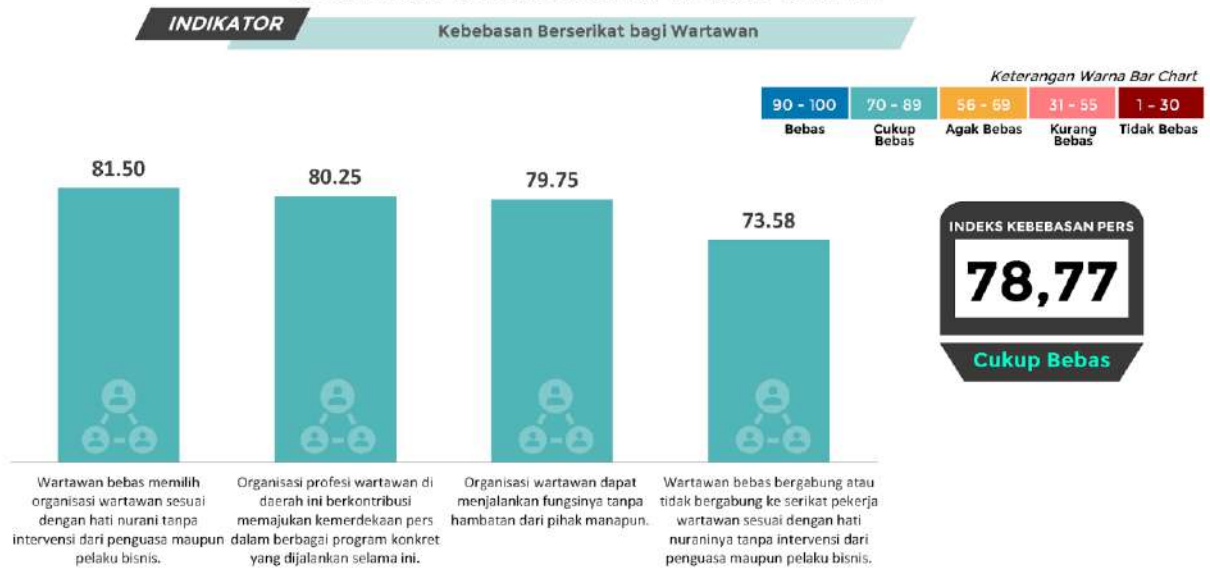
3.5.3.1 Kebebasan Berserikat Bagi Wartawan Provinsi Sumatera Barat

Indikator Kebebasan Berserikat bagi Wartawan Provinsi Sumatera Barat berada pada kategori “Cukup Bebas” dengan nilai 78,77.

Semua subindikator berada dalam kategori “Cukup Bebas”. Nilai tertinggi adalah subindikator wartawan bebas memilih organisasi wartawan sesuai dengan hati nurani tanpa intervensi penguasa maupun pelaku bisnis (81,50).

Sementara subindikator dengan skor terendah adalah wartawan bebas bergabung atau tidak bergabung ke serikat pekerja wartawan sesuai dengan hati nuraninya tanpa intervensi dari penguasa maupun pelaku bisnis (73,58).

KONDISI LINGKUNGAN FISIK POLITIK



Gambar 3.4 Indikator Kebebasan Berserikat Bagi Wartawan Provinsi Sumatera Barat

Organisasi profesi wartawan di Sumatera Barat beragam, diantaranya AJI, PWI, IJTI, dan PFI. Organisasi tersebut berkontribusi memajukan kemerdekaan pers di Sumatera Barat, termasuk menjalankan fungsinya dengan baik. Misalnya, PWI Sumatera Barat yang rutin melakukan rapat kerja provinsi (rakerprov). Dalam rakerprov yang berlangsung Sabtu (9/4/22) di Sekretariat PWI Sumbar, Padang, PWI Sumbar menyatakan komitmennya memperbanyak jumlah wartawan yang kompeten, sehingga kokoh sebagai wartawan (Jurnalsumbar.com, 2022).

Sementara itu, AJI Padang bersama Google News Initiative pada Sabtu (15/10/22) menyelenggarakan pelatihan cek fakta bagi jurnalis radio dari 13 radio di Sumatera Barat (Langgam.id, 2022).

IJTI Sumatera Barat, PWI Sumatera Barat, PFI Padang dan AJI Padang bahkan mengajak Polda Sumatera Barat menandatangani perjanjian kerja sama terkait koordinasi dalam perlindungan kemerdekaan pers dan penegakan hukum pada 22 Februari 2022 (Tobari, 2022).

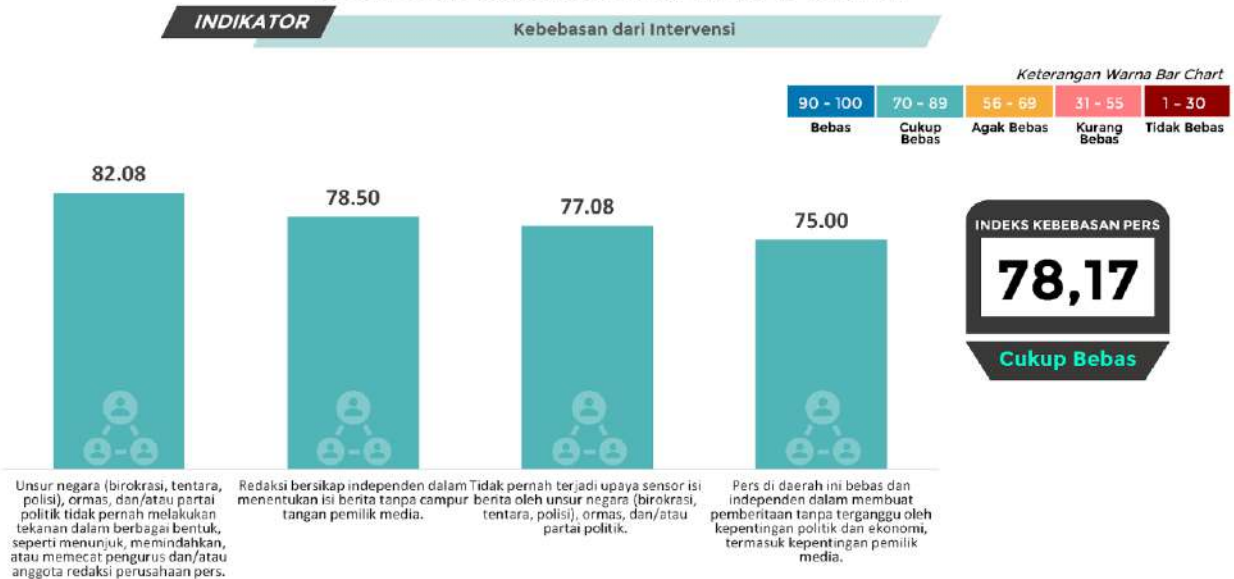
3.5.3.2 Kebebasan dari Intervensi Provinsi Sumatera Barat

Indikator Kebebasan dari Intervensi Provinsi Sumatera Barat berada pada kategori “Cukup Bebas” dengan nilai 78,17.

Empat subindikator dalam indikator Kebebasan dari Intervensi berada dalam kategori “Cukup Bebas”. Nilai tertinggi adalah subindikator unsur negara tidak pernah melakukan tekanan dalam berbagai bentuk seperti menunjuk, memindahkan, atau memecat pengurus dan/atau anggota redaksi perusahaan pers (82,08).

Sementara subindikator terendah adalah pers di daerah ini bebas dan independen dalam membuat pemberitaan tanpa terganggu oleh kepentingan politik dan ekonomi, termasuk kepentingan pemilik media (75,00).

KONDISI LINGKUNGAN FISIK POLITIK



Gambar 3.5 Indikator Kebebasan dari Intervensi Provinsi Sumatera Barat

Intervensi terhadap ruang redaksi masih terasa, baik yang dilakukan oleh pemilik media maupun pemerintah daerah. Sejumlah pemilik media mengarahkan pemberitaan mendukung tokoh maupun lembaga tertentu. “Beberapa kepala daerah alergi terhadap media (yang kritis),” kata Defri Mulyadi, Ketua IJTI Sumatera Barat.

Intervensi terkait dengan anggaran (APBD) yang disediakan pemerintah daerah kepada media. Media harus patuh jika masih ingin “kecipratan” dana APBD sebagai sumber pemasukan terbesarnya. Penjelasan lanjut mengenai hal ini dapat dilihat pada Lingkungan Ekonomi.

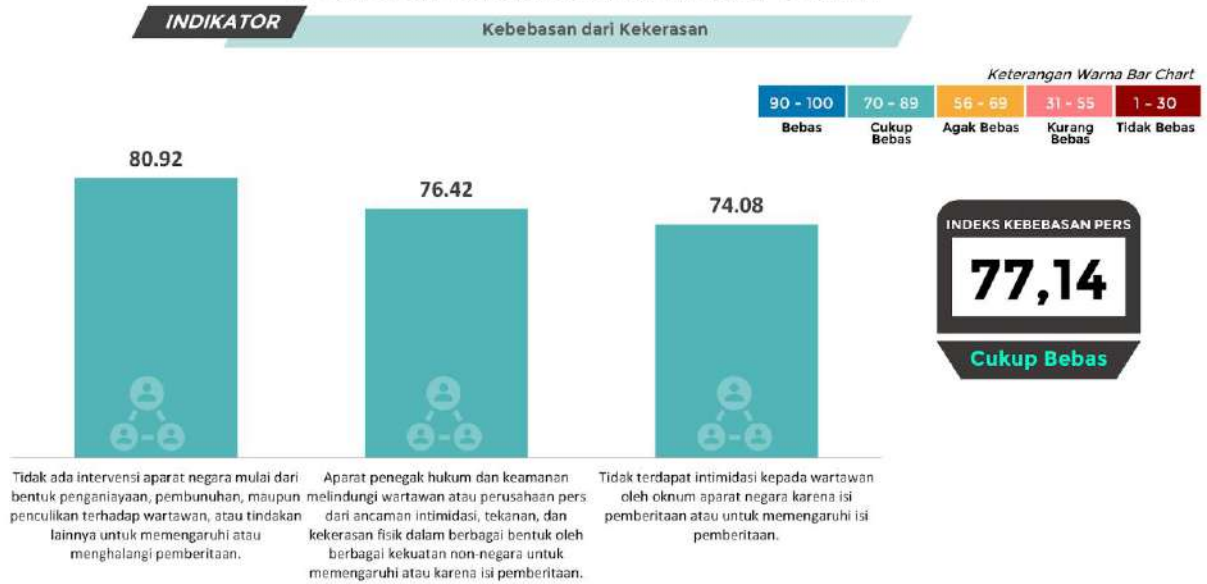
3.5.3.3 Kebebasan dari Kekerasan Provinsi Sumatera Barat

Indikator Kebebasan dari Kekerasan Provinsi Sumatera Barat berada pada kategori “Cukup Bebas” dengan nilai 77,14.

Tiga subindikator berada dalam kategori “Cukup Bebas”. Nilai tertinggi adalah subindikator tidak ada intervensi aparat negara mulai dari penganiayaan, pembunuhan, maupun penculikan terhadap wartawan, atau tindakan lainnya untuk mempengaruhi atau menghalangi pemberitaan (80,92).

Sementara subindikator dengan skor terendah adalah tidak terdapat intimidasi kepada wartawan oleh oknum aparat negara karena isi pemberitaan atau untuk mempengaruhi isi pemberitaan (74,08).

KONDISI LINGKUNGAN FISIK POLITIK



Gambar 3.6 Indikator Kebebasan dari Kekerasan Provinsi Sumatera Barat

Sedikitnya terjadi dua kasus kekerasan terhadap wartawan yang terjadi di Sumatera Barat sepanjang 2022. Di Pariaman, Sumatera Barat, seorang wartawan utama sekaligus Pimpinan Redaksi media *online* Reportase Investigasi dan Kabar Daerah bernama Ikhlas Darma Murya menjadi korban penganiayaan. Kejadian tersebut merupakan buntut dari pemberitaan dua edisi yang diterbitkan terkait dugaan proyek abal-abal yang menggunakan uang negara. Pelaku yang diduga preman sempat mengancam wartawan (korban) yang sedang menjalani tugasnya (Beritamerdekaonline.com, 2022).

Pada Oktober 2022, oknum TNI memaki wartawan TV nasional bernama Wahyu Sikumbang, ketika meliput peristiwa kecelakaan sepeda listrik di Lapangan Kantin, Agam, Sumatera Barat. Kecelakaan tersebut mengakibatkan satu korban tersiram minyak goreng karena tertabrak saat menemani kakaknya berjalan (Era.id, 2022).

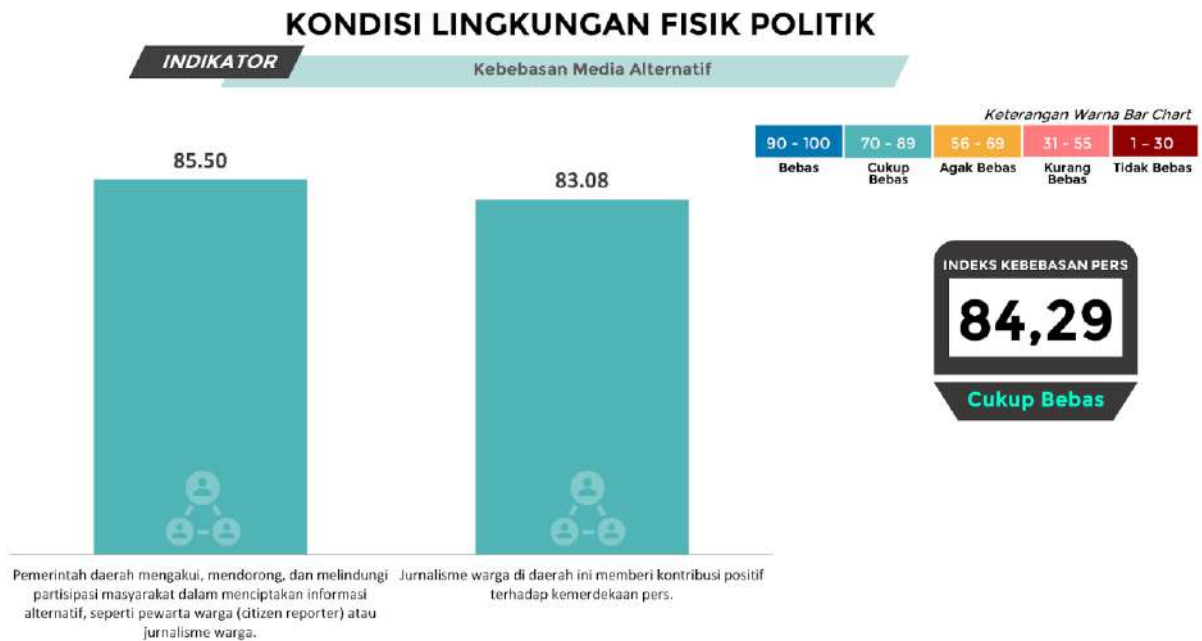
Pelecehan terhadap wartawan perempuan, baik ketika meliput ataupun di ruang redaksi (perusahaan pers) juga terjadi. "Saya mendapat laporan. Sayangnya, ini tidak terpublikasi," kata Rahmi Meri Yenti, Direktur Women Crisis Center (WCC) Nurani Perempuan.

3.5.3.4 Kebebasan Media Alternatif Provinsi Sumatera Barat

Indikator Kebebasan Media Alternatif Provinsi Sumatera Barat berada pada kategori “Cukup Bebas” dengan nilai 84,29.

Semua subindikator juga berkategori “Cukup Bebas”. Nilai tertinggi adalah subindikator pemerintah daerah mengakui, mendorong, dan melindungi partisipasi masyarakat dalam menciptakan informasi alternatif, seperti pewarta warga (*citizen reporter*) atau jurnalisme warga (85.50).

Sementara subindikator dengan skor terendah adalah jurnalisme warga di daerah ini memberi kontribusi positif terhadap kemerdekaan pers (83,08).



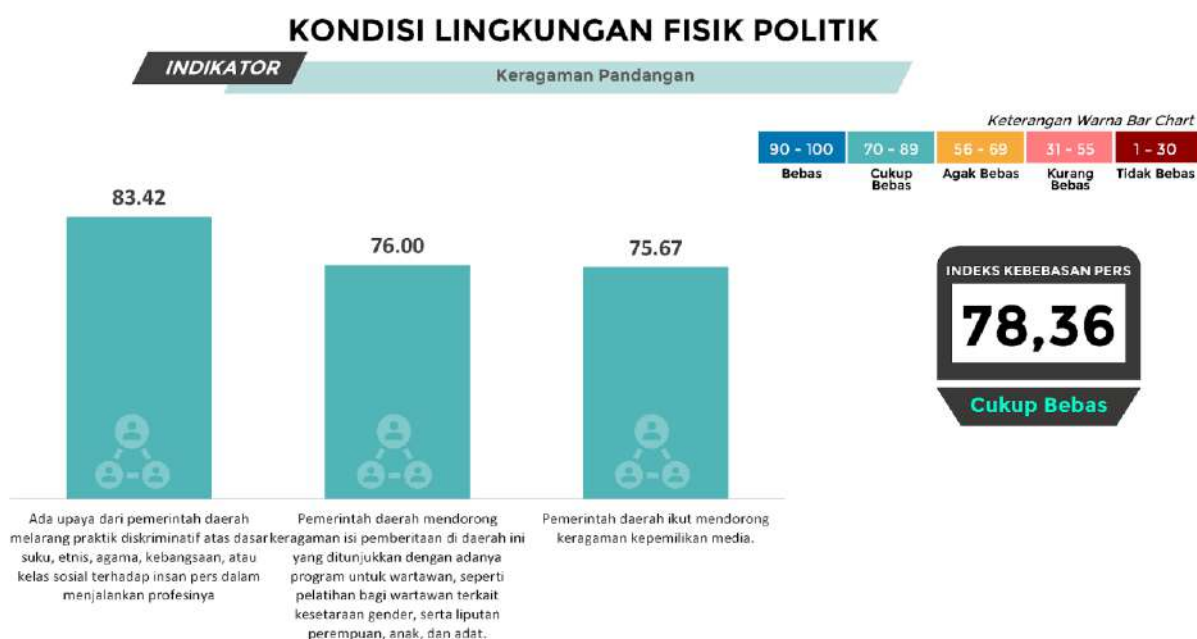
Gambar 3.7 Indikator Kebebasan Media Alternatif Provinsi Sumatera Barat

3.5.3.5 Keragaman Pandangan Provinsi Sumatera Barat

Indikator Keragaman Pandangan Provinsi Sumatera Barat berada pada kategori “Cukup Bebas” dengan nilai 78,36.

Tiga subindikator dalam indikator Keragaman Pandangan juga berkategori “Cukup Bebas”. Nilai tertinggi adalah subindikator ada upaya dari pemerintah daerah melarang praktik diskriminatif atas dasar suku, etnis, agama, kebangsaan, atau kelas sosial terhadap insan pers dalam menjalankan profesinya (83,42).

subindikator dengan skor terendah adalah pemerintah daerah ikut mendorong keragaman kepemilikan media (75,67).



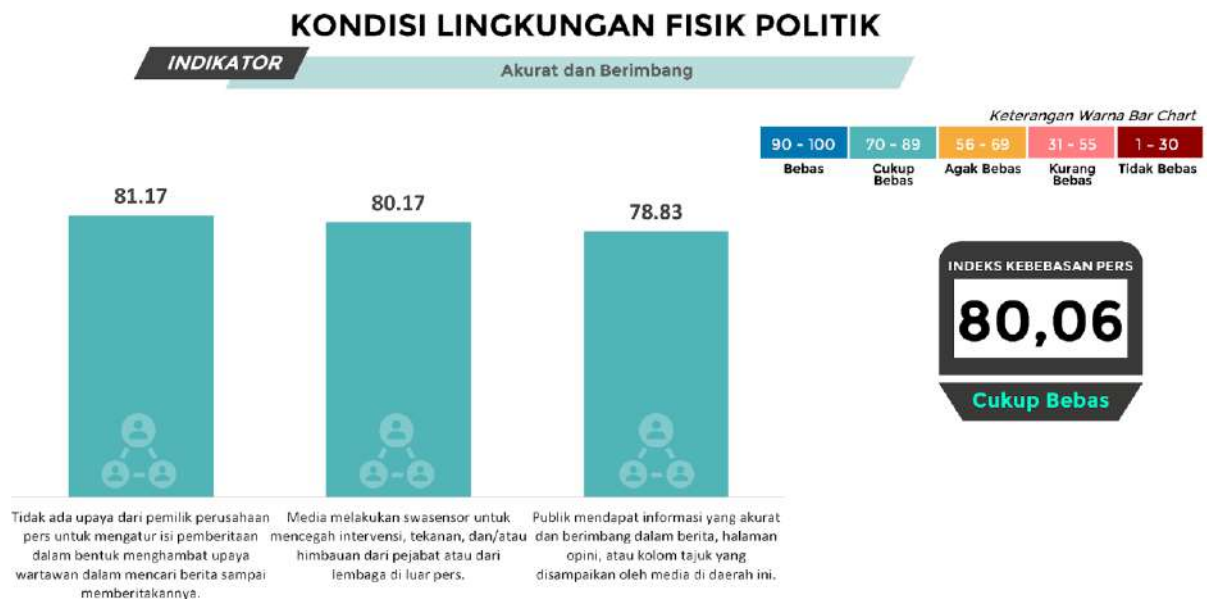
Gambar 3.8 Indikator Keragaman Pandangan Provinsi Sumatera Barat

Pemerintah daerah kurang berperan memberikan pelatihan bagi wartawan untuk meningkatkan kualitasnya. “Pemerintah daerah perlu menyediakan anggaran buat pelatihan bagi wartawan terkait isu-isu kelompok terpinggirkan,” kata Heri Sugiarto, Direktur Padangexpres.co.

3.5.3.6 Akurat dan Berimbang Provinsi Sumatera Barat

Indikator Akurat dan Berimbang Provinsi Sumatera Barat berada pada kategori “Cukup Bebas” dengan nilai 80,06.

Nilai tertinggi adalah subindikator tidak ada upaya dari pemilik perusahaan pers untuk mengatur isi pemberitaan dalam bentuk menghambat upaya wartawan dalam mencari berita sampai memberitakannya (81,17).



Gambar 3.9 Indikator Akurat dan Berimbang Provinsi Sumatera Barat

Sementara subindikator dengan skor terendah adalah publik mendapat informasi yang akurat dan berimbang dalam berita, halaman opini, atau kolom tajuk yang disampaikan oleh media di daerah ini (78,83).

Pemilik perusahaan pers di Sumatera Barat, terutama yang medianya tidak sehat secara ekonomi, cenderung tidak kritis. Pemberitaan diarahkan sesuai kepentingan pemberi dana. Lebih baik bermain aman, dari pada tidak dapat pemasukan dari iklan.

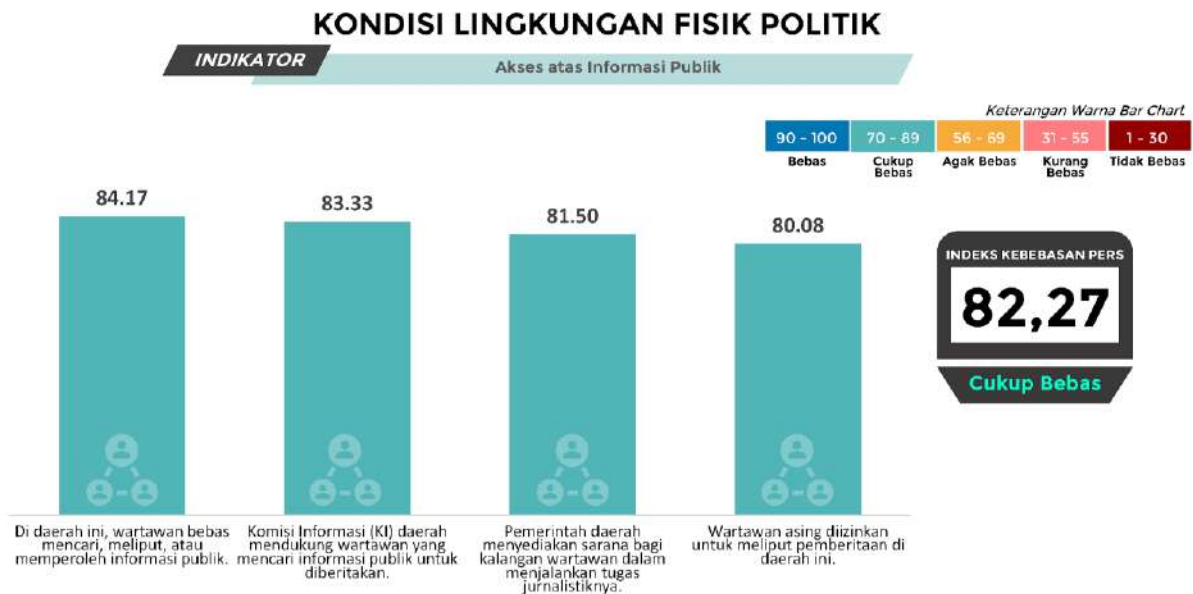
“Media *copy-paste* (dari rilis) muncul. Kualitas pemberitaan menjadi rendah,” ujar Rahmi Meri.

3.5.3.7 Akses atas Informasi Publik Provinsi Sumatera Barat

Indikator Akses atas Informasi Publik Provinsi Sumatera Barat berada pada kategori “Cukup Bebas” dengan nilai 82,27.

subindikator dengan nilai tertinggi adalah di daerah ini, wartawan bebas mencari, meliput, atau memperoleh informasi publik (84,17).

subindikator dengan nilai terendah adalah wartawan asing diizinkan untuk meliput pemberitaan di daerah ini (80,08).



Gambar 3.10 Indikator Akses atas Informasi Publik Provinsi Sumatera Barat

Komisi Informasi Sumatera Barat dinilai mampu menyelesaikan kasus-kasus sengketa pers yang diajukan selama tahun 2022 (Harun, 2022).

Komisi Informasi (KI) Sumbar bahkan menggelar Anugerah Keterbukaan Informasi Publik pada Senin (12/12/22) di Hotel Truntum, Padang. Acara tersebut menurut Ketua Komisi Informasi Sumbar, Nofal Wiska bertujuan untuk menciptakan dan memasifkan keterbukaan Informasi (Adams, 2022).

Meskipun demikian, masih ada keluhan sulitnya mendapatkan informasi publik dari pemerintah daerah.

3.5.3.8 Pendidikan Insan Pers Provinsi Sumatera Barat

Indikator Pendidikan Insan Pers Provinsi Sumatera Barat berada pada kategori “Cukup Bebas” dengan nilai 84,83.

subindikator dalam indikator Pendidikan Insan Pers adalah di daerah ini terdapat pelatihan yang diselenggarakan oleh organisasi wartawan atau organisasi perusahaan pers, perguruan tinggi, dan/atau pemerintah daerah (84,83).

Ada beberapa aktivitas pelatihan bagi wartawan yang diselenggarakan oleh berbagai pihak, termasuk organisasi profesi wartawan. AJI Indonesia dan AJI Padang bekerja sama dengan Google News Initiative untuk menggelar pelatihan cek fakta bagi jurnalis dan pekerja radio di Sumatera Barat. Pelatihan tersebut digelar pada Sabtu (15/10/22) dan Minggu (16/10/22). Sebanyak 13 radio mengirim utusan dalam pelatihan tersebut (Langgam.id, 2022). LSP Pers Indonesia BNSP, di GSG PT Semen Padang menyelenggarakan sertifikasi wartawan pada Senin (29/8/2022) (Padang.go.id, 2022).

KONDISI LINGKUNGAN FISIK POLITIK

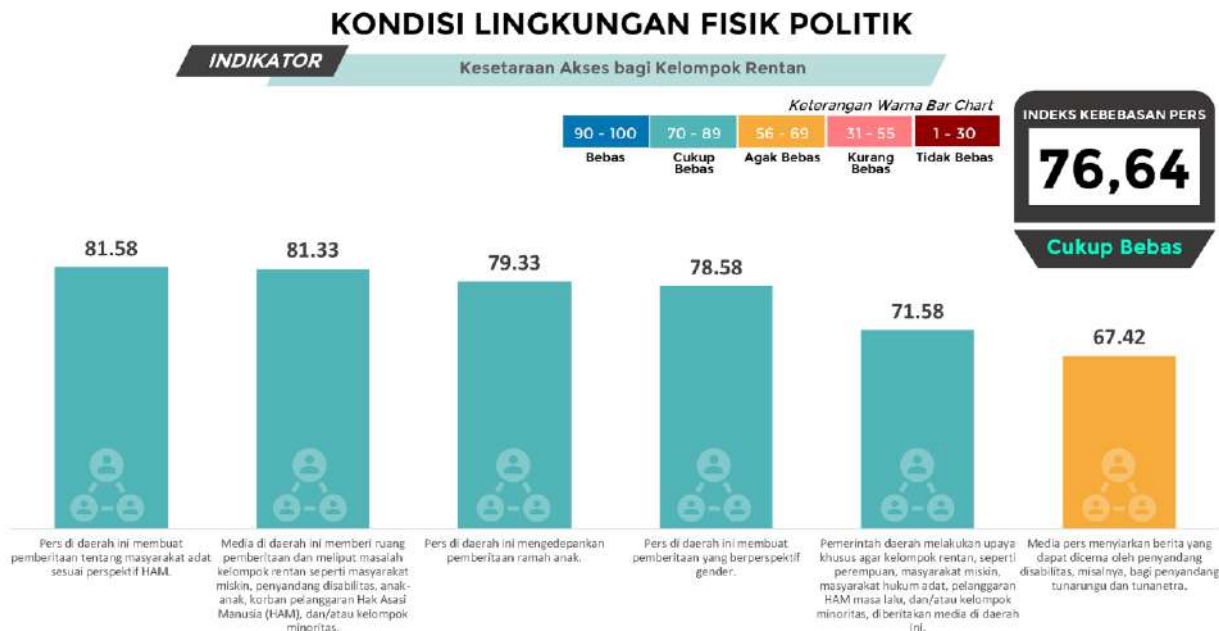


Gambar 3.11 Indikator Pendidikan Insan Pers Provinsi Sumatera Barat

Meskipun demikian, pelatihan masih dianggap kurang terutama yang diselenggarakan perguruan tinggi. “Dukungan universitas bagi pelatihan jurnalis tidak banyak,” kata Sofi Ardi, narasumber IKP 2023 Sumatera Barat.

3.5.3.9 Kesetaraan Akses bagi Kelompok Rentan Provinsi Sumatera Barat

Indikator Akses bagi Kelompok Rentan Provinsi Sumatera Barat berada pada kategori “Cukup Bebas” dengan nilai 76,64.



Gambar 3.12 Indikator Kesetaraan Akses bagi Kelompok Rentan Provinsi Sumatera Barat
Lima subindikator berada dalam kategori “Cukup Bebas”. Sedangkan satu subindikator berada pada kategori “Agak Bebas” yakni media pers menyiarkan berita yang dapat diterima oleh penyandang disabilitas, misalnya bagi penyandang tunarungu dan tunanetra (67,42).

subindikator dengan nilai tertinggi adalah pers di daerah ini membuat pemberitaan tentang masyarakat adat sesuai dengan perspektif HAM (81,58).

Pemberitaan terkait kelompok rentan seperti anak, perempuan, dan kelompok minoritas lainnya dinilai masih belum memadai. Perusahaan pers dan wartawan belum paham dan tidak menjadikannya prioritas. Kalaupun beritanya tayang, isinya tidak mencerahkan. “Banyak media di Sumbar tidak berperspektif gender, kelompok LGBTQ, bahkan disabilitas” kata Rahmi Meri.

Munculnya wartawan muda yang tidak paham isu, dituding menjadi salah satu penyebabnya. “Wartawannya gagap, miskin verifikasi, mentalnya rilis,” kata Okta, Humas PT Semen Padang.

“Sehingga perlu memberikan pelatihan yang terus-menerus kepada wartawan terkait isu-isu kelompok marginal, termasuk pelatihan HAM,” tambah Sustanul Arifin, Kepala Perwakilan Komnas HAM Sumatera Barat.

3.5.4 Kondisi Lingkungan Ekonomi Indeks Kemerdekaan Pers 2023 Provinsi Sumatera Barat

Lingkungan Ekonomi IKP 2023 berada dalam kategori “Cukup Bebas” dengan nilai 78,18. Nilai tersebut meningkat 2,80 poin dibandingkan tahun 2022 (75,38). Lingkungan Ekonomi terdiri dari lima indikator. Indikator Lingkungan Ekonomi Provinsi Sumatera Barat yang nilainya meningkat paling tinggi tahun ini adalah Independensi dari Kelompok Kepentingan yang Kuat (6,37 poin). Sementara tiga indikator lainnya mengalami penurunan. Penurunan nilai paling besar terdapat pada indikator Keragaman Kepemilikan (-3,75 poin).

Sementara itu, indikator yang memiliki nilai tertinggi adalah indikator Keragaman Kepemilikan (83,75). Sedangkan nilai terendah dimiliki oleh indikator Tata Kelola Perusahaan yang Baik (*Good Corporate Governance*) (72,86). Selengkapnya lihat Tabel berikut:

Tabel 3.6 Tren Indeks Kemerdekaan Pers – Lingkungan Ekonomi Tahun 2023 di Provinsi Sumatera Barat

No	Indikator	Rata-Rata					Kategori					Kenaikan/Penurunan			
		2019	2020	2021	2022	2023	2019	2020	2021	2022	2023	2019-2020	2020-2021	2021-2022	2022-2023
1	Kebebasan Pendirian dan Operasionalisasi Perusahaan Pers	72,27	81,91	84,97	83,65	82,00	Cukup Bebas	Cukup Bebas	Cukup Bebas	Cukup Bebas	Cukup Bebas	+9,64	+3,06	-1,31	-1,65
2	Independensi dari Kelompok Kepentingan yang Kuat	69,01	77,20	77,18	71,02	77,39	Agak Bebas	Cukup Bebas	Cukup Bebas	Cukup Bebas	Cukup Bebas	+8,19	-0,02	-6,16	+6,37
3	Keragaman Kepemilikan	77,92	85,22	88,00	87,50	83,75	Cukup Bebas	Cukup Bebas	Cukup Bebas	Cukup Bebas	Cukup Bebas	+7,30	+2,78	-0,50	-3,75
4	Tata Kelola Perusahaan yang Baik (<i>Good Corporate Governance</i>)	62,58	81,52	76,08	68,93	72,86	Agak Bebas	Cukup Bebas	Cukup Bebas	Agak Bebas	Cukup Bebas	+18,94	-5,44	-7,16	+3,94
5	Lembaga Penyiaran Publik	74,06	83,89	86,69	80,55	80,36	Cukup Bebas	Cukup Bebas	Cukup Bebas	Cukup Bebas	Cukup Bebas	+9,83	+2,80	-6,14	-0,19
	Rata-rata Lingkungan Ekonomi	70,01	80,65	80,60	75,38	78,18	Cukup Bebas	Cukup Bebas	Cukup Bebas	Cukup Bebas	Cukup Bebas	+10,63	-0,04	-5,22	+2,80

Meskipun meningkat, ada sejumlah persoalan penting yang menjadi perhatian. Tumbuhnya jumlah media di Sumatera Barat, terutama media siber, nyatanya berdampak buruk bagi kualitas jurnalisme. Mengapa demikian? Banyak media yang baru didirikan untuk tujuan pribadi dan mengejar pendapatan iklan APBD semata. Media yang seperti ini memiliki kualitas pemberitaan yang buruk dan wartawan yang tidak mematuhi etika jurnalistik. Di sisi lain, kehadirannya merebut pendapatan iklan media yang telah hadir sejak lama dan berupaya patuh menjalankan prinsip-prinsip jurnalistik.

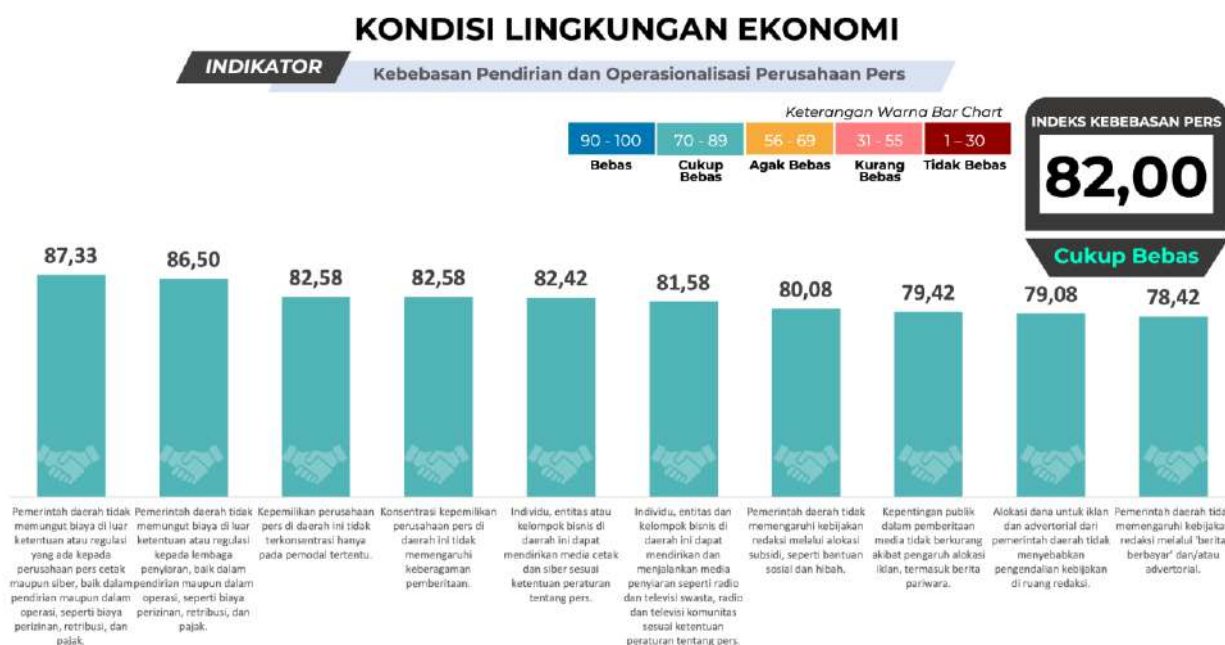
Tidak semua perusahaan pers di Sumatera Barat mampu menggaji wartawannya dengan layak. Dampaknya, praktik wartawan amplop juga masih ditemui sepanjang 2022, bahkan berani minta THR baik ke instansi pemerintah daerah maupun perusahaan swasta di hari-hari besar agama. Masih ada juga perusahaan pers yang membiarkan wartawannya merangkap sebagai marketing kerjasama

iklan. Wartawan yang berhasil mendapatkan kerjasama iklan akan memperoleh *fee* yang beragam tergantung kebijakan perusahaan.

Tingginya ketergantungan pada iklan APBD menyebabkan media menjadi tidak kritis atas kebijakan pemerintah daerah. Pendapatan dari iklan APBD masih menjadi pendapatan utama bagi media lokal di Sumatera Barat. Perusahaan pers juga harus bersaing dengan para *influencer* media sosial karena anggaran iklan APBD dan perusahaan swasta tidak hanya mengalir ke perusahaan pers, melainkan dibagi juga ke para *influencer*.

3.5.4.1 Kebebasan Pendirian dan Operasionalisasi Perusahaan Pers Provinsi Sumatera Barat

Indikator Pendirian dan Operasionalisasi Perusahaan Pers Provinsi Sumatera Barat berada pada kategori “Cukup Bebas” dengan nilai 82,00.



Gambar 3.13 Indikator Kebebasan Pendirian dan Operasionalisasi Perusahaan Pers Provinsi Sumatera Barat

Semua subindikator dalam indikator ini juga berkategori “Cukup Bebas”. Nilai tertinggi adalah subindikator pemerintah daerah tidak memungut biaya di luar ketentuan atau regulasi yang ada kepada perusahaan pers cetak maupun siber, baik dalam pendirian maupun dalam operasi, seperti biaya perizinan, retribusi, dan pajak (87,33).

Sementara subindikator dengan skor terendah adalah pemerintah daerah tidak mempengaruhi kebijakan redaksi melalui ‘berita berbayar’ dan/atau advertorial (78,42).

Data Dewan Pers menunjukkan hingga Juni 2023, ada 70 perusahaan pers terverifikasi di Sumatera Barat yang terdiri dari 15 media cetak, 52 media siber, 2 TV dan 1 radio. Di luar itu ada banyak media yang bermunculan. Kebebasan mendirikan media diakui oleh semua informan ahli. Hanya saja, munculnya banyak media, terutama media *online*, dianggap mengancam kualitas pers di Sumatera Barat. Menurut Aidil Ichlas Ketua AJI Padang (dalam Chandra, 2022), banyak yang hanya melahirkan media untuk kepentingan pribadi.

Banyaknya media berdampak pula pada rebutan dana APBD yang jumlahnya terbatas. Banyak perusahaan pers di Sumatera Barat masih mengandalkan pendapatan dari APBD melalui iklan berbayar.

Anggaran APBD yang mengalir ke perusahaan pers berbeda-beda setiap kabupaten/kota. “Di Kabupaten Solok, 500 juta rupiah dianggarkan untuk pariwisata,” kata Heppy Darmawan, Kepala Dinas Kominfo Solok.

Persoalan iklan berbayar yang berasal dari pemerintah daerah ini dianggap mengintervensi ruang redaksi perusahaan pers. “Terjadi ketika menulis berita yang tidak sesuai, terjadi intervensi (ruang redaksi) oleh pemerintah kabupaten tertentu,” kata Alif Ahmad, Sekretaris AMSI Sumatera Barat.

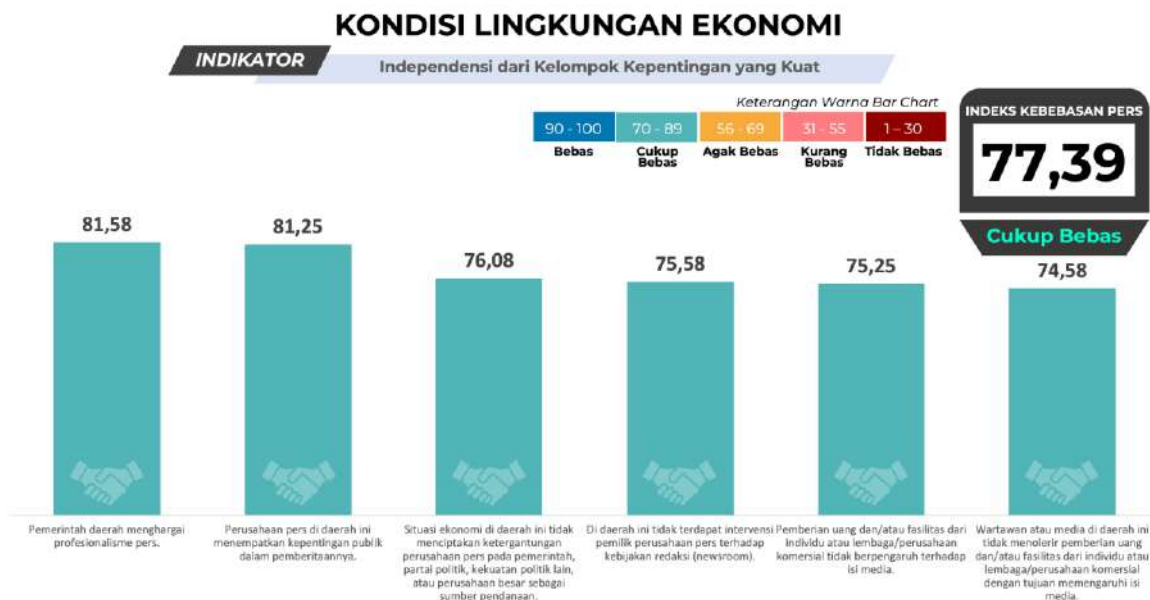
3.5.4.2 Independensi dari Kelompok Kepentingan yang Kuat Provinsi Sumatera Barat

Indikator Independensi dari Kelompok Kepentingan yang Kuat Provinsi Sumatera Barat berada pada kategori “Cukup Bebas” dengan nilai 77,39.

Nilai tertinggi untuk kategori ini adalah subindikator pemerintah daerah menghargai profesionalisme pers (81,58).

Sementara subindikator dengan skor terendah adalah wartawan atau media di daerah ini tidak mentolerir pemberian uang dan/atau fasilitas dari individu atau lembaga/perusahaan komersial dengan tujuan mempengaruhi isi media (74,58).

Di Sumatera Barat, fenomena jurnalis amplop masih terjadi. “Difasilitasi, meski tidak ekstrem,” kata Charles Simabura, Deputy Direktur Bidang Organisasi PUSaKO Universitas Andalas.



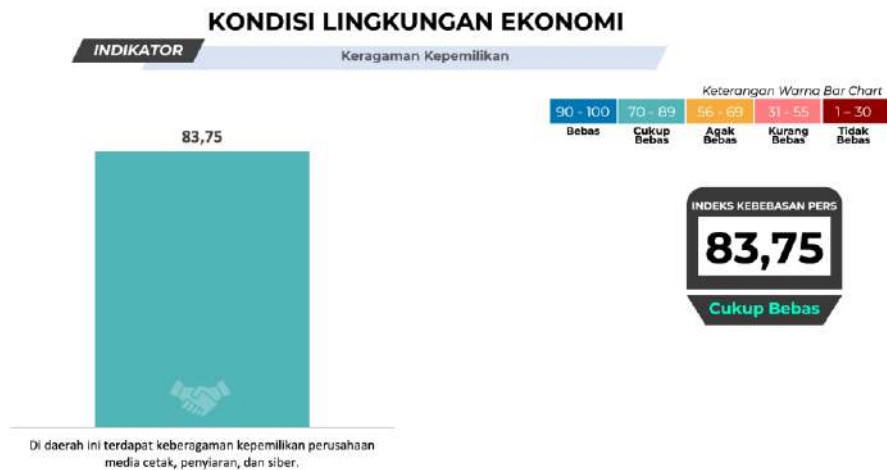
Gambar 3.14 Indikator Independensi dari Kelompok Kepentingan yang Kuat Provinsi Sumatera Barat

“Bahkan minta THR (ke berbagai instansi dan perusahaan)!” tambah Dina Amrina, Ketua Bidang Perempuan PWI Bukittinggi.

Di penghujung pandemi Covid-19, situasi ekonomi masih belum membaik dan berdampak bagi bisnis perusahaan pers. Pendapatan utama bagi sejumlah perusahaan pers adalah iklan yang berasal dari pemerintah daerah menggunakan dana APBD. Situasi ini membuat perusahaan pers cenderung tidak kritis dalam memberitakan pemerintah daerah tertentu agar pendapatan tidak hilang.

3.5.4.3 Keragaman Kepemilikan Provinsi Sumatera Barat

Indikator Keragaman Kepemilikan Provinsi Sumatera Barat berada pada kategori “Cukup Bebas” dengan nilai 83,75.



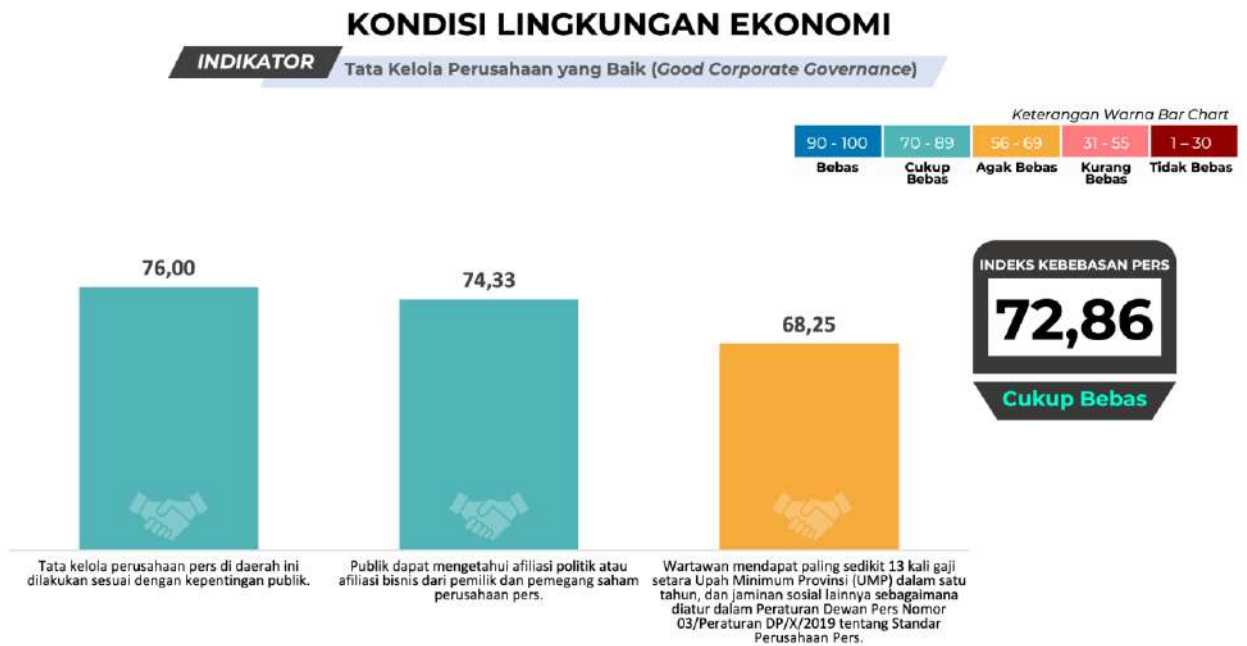
Gambar 3.15 Indikator Keragaman Kepemilikan Provinsi Sumatera Barat subindikator dalam indikator ini adalah di daerah ini terdapat keberagaman kepemilikan perusahaan media cetak, penyiaran, dan siber dengan nilai 83,75.

3.5.4.4 Tata Kelola Perusahaan yang Baik Provinsi Sumatera Barat

Indikator Tata Kelola Perusahaan yang Baik Provinsi Sumatera Barat berada pada kategori “Cukup Bebas” dengan nilai 72,86.

Nilai tertinggi untuk kategori ini adalah subindikator tata kelola perusahaan pers di daerah ini dilakukan sesuai dengan kepentingan publik (76,00).

subindikator dengan skor terendah adalah wartawan mendapat paling sedikit 13 kali gaji serta Upah Minimum Provinsi (UMP) dalam satu tahun, dan jaminan sosial lainnya sebagaimana diatur dalam Peraturan Dewan Pers Nomor 03/Peraturan DP/X/2019 tentang Standar Perusahaan Pers (68,25).



Gambar 3.16 Indikator Tata Kelola Perusahaan yang Baik Provinsi Sumatera Barat

UMP Sumatera Barat tahun 2022 sebesar Rp 2.512.539. Hanya saja tidak semua wartawan mendapat upah layak dan bahkan tidak digaji rutin tiap bulan. “Masih ada media yang abai,” kata Heri Sugiarto.

Dampaknya adalah muncul praktik wartawan amplop yang bisa mempengaruhi independensi wartawan. Selain itu, wartawan diarahkan mencari pemasukan dari kontrak kerjasama iklan. “Mereka dapat fee 50:50 atau 40:60 tergantung perusahaan persnya,” kata Dina Amrina.

Ketidakmampuan manajerial perusahaan pers dituding menjadi salah satu penyebab wartawan tidak mendapatkan upah layak. “Media perlu kreatif mencari sumberpendapatan lain,” lanjut Defri.

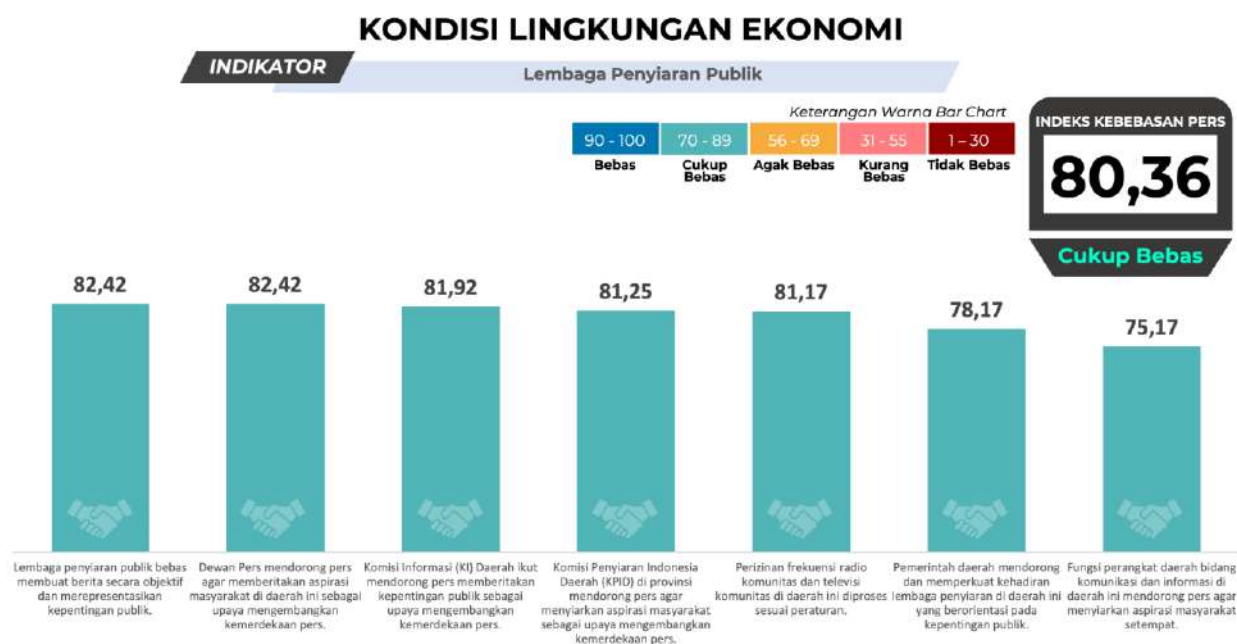
Penyebab lainnya lainnya adalah persaingan perusahaan pers dengan *influencer* media sosial. Perlu diketahui, anggaran media yang disiapkan baik oleh pemerintah daerah maupun perusahaan swasta tidak sepenuhnya diperuntukkan untuk perusahaan pers, melainkan dibagi lagi kepada *influencer*. “Mereka (*influencer*) menyerobot kue iklan,” kata Alif.

3.5.4.5 Lembaga Penyiaran Publik Provinsi Sumatera Barat

Indikator Lembaga Penyiaran Publik Provinsi Sumatera Barat berada pada kategori “Cukup Bebas” dengan nilai 80,36.

Nilai tertinggi adalah subindikator lembaga penyiaran publik bebas membuat berita secara objektif dan merepresentasikan kepentingan publik (82,42).

Sementara subindikator dengan skor terendah adalah fungsi perangkat daerah bidang komunikasi dan informasi di daerah ini mendorong pers agar menyiarkan aspirasi masyarakat setempat (75,17).



Gambar 3.17 Indikator Lembaga Penyiaran Publik Provinsi Sumatera Barat

3.5.5 Kondisi Lingkungan Hukum Indeks Kemerdekaan Pers 2023 Provinsi Sumatera Barat

Lingkungan Hukum IKP 2023 Provinsi Sumatera Barat adalah 78,74 (Cukup Bebas). Nilai ini meningkat 0,12 poin dibandingkan tahun 2022 (78,62).

Lingkungan Hukum terdiri dari enam indikator. Tahun ini, tiga dari enam indikator mengalami peningkatan nilai dibanding tahun lalu. Indikator Lingkungan Hukum Provinsi Sumatera Barat yang nilainya meningkat paling tinggi adalah Perlindungan Hukum bagi Penyandang Disabilitas (5,10 poin).

Dua indikator mengalami penurunan. Penurunan nilai paling besar terdapat pada indikator Kriminalisasi dan Intimidasi Pers (-3,63 poin).

Nilai tertinggi ditempati oleh indikator Kriminalisasi dan Intimidasi Pers (82,54). Sedangkan nilai terendah dimiliki oleh indikator Perlindungan Hukum bagi Penyandang Disabilitas (69,50). Selengkapnya lihat Tabel berikut:

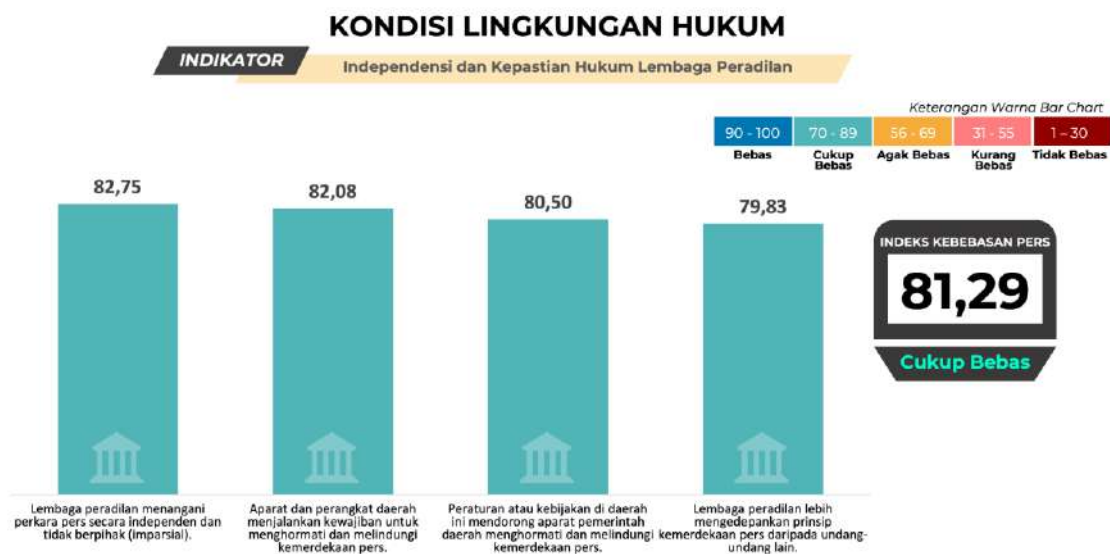
Tabel 3.7 Tren Indeks Kemerdekaan Pers – Lingkungan Hukum Tahun 2023 di Provinsi Sumatera Barat

No	Indikator	Rata-Rata					Kategori					Kenalkan/Penurunan			
		2019	2020	2021	2022	2023	2019	2020	2021	2022	2023	2019-2020	2020-2021	2021-2022	2022-2023
1	Independensi dan Kepastian Hukum Lembaga Peradilan	73,45	80,22	83,46	78,60	81,29	Cukup Bebas	Cukup Bebas	Cukup Bebas	Cukup Bebas	Cukup Bebas	+6,77	+3,24	-4,86	+2,69
2	Kebebasan Mempraktikkan Jurnalisme	80,45	84,56	84,17	79,50	79,50	Cukup Bebas	Cukup Bebas	Cukup Bebas	Cukup Bebas	Cukup Bebas	+4,11	-0,39	-4,67	+0,00
3	Kriminalisasi dan Intimidasi Pers	77,82	84,75	89,30	86,18	82,54	Cukup Bebas	Cukup Bebas	Cukup Bebas	Cukup Bebas	Cukup Bebas	+6,93	+4,55	-3,12	-3,63
4	Etika Pers	76,54	82,11	83,54	79,40	78,13	Cukup Bebas	Cukup Bebas	Cukup Bebas	Cukup Bebas	Cukup Bebas	+5,57	+1,43	-4,14	-1,28
5	Mekanisme Pemulihan	76,76	81,39	84,33	80,28	81,08	Cukup Bebas	Cukup Bebas	Cukup Bebas	Cukup Bebas	Cukup Bebas	+4,63	+2,94	-4,05	+0,80
6	Perlindungan Hukum bagi Penyandang Disabilitas	54,44	59,11	50,08	64,40	69,50	Kurang Bebas	Agak Bebas	Kurang Bebas	Agak Bebas	Agak Bebas	+4,67	-9,03	+14,32	+5,10
	Rata-rata Lingkungan Hukum	72,54	78,36	78,97	78,62	78,74	Cukup Bebas	Cukup Bebas	Cukup Bebas	Cukup Bebas	Cukup Bebas	+5,81	+0,62	-0,35	+0,12

Meskipun meningkat tipis, persoalan perlindungan hukum bagi penyandang disabilitas belum optimal. Meskipun Sumatera Barat memiliki Peraturan Daerah No. 3 Tahun 2021 tentang Penghormatan, Perlindungan, dan Pemenuhan Hak Penyandang Disabilitas, implementasinya masih belum berjalan baik.

3.5.5.1 Independensi dan Kepastian Hukum Lembaga Peradilan Provinsi Sumatera Barat

Indikator Independensi dan Kepastian Hukum Lembaga Peradilan Provinsi Sumatera Barat berada pada kategori “Cukup Bebas” dengan nilai 81,29.



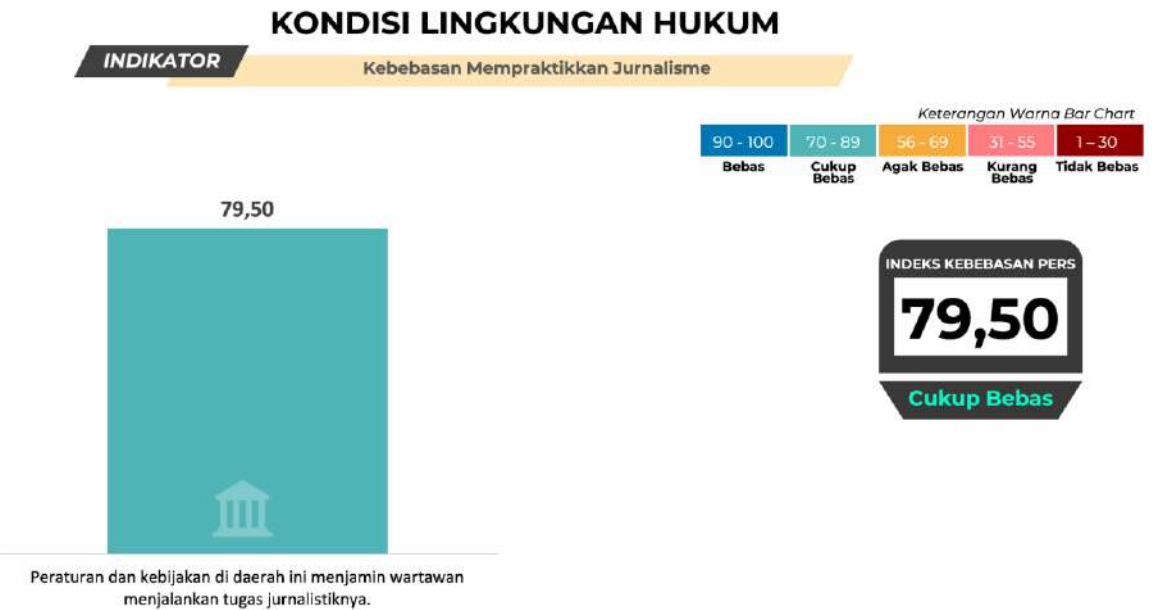
Gambar 3.18 Indikator Independensi dan Kepastian Hukum Lembaga Peradilan Provinsi Sumatera Barat

Nilai tertinggi untuk kategori ini adalah subindikator lembaga peradilan menangani perkara pers secara independen dan tidak berpihak (imparsial) (82,75).

Sementara subindikator dengan skor terendah adalah lembaga peradilan lebih mengedepankan prinsip kemerdekaan pers daripada Undang-undang lain (79,83).

3.5.5.2 Kebebasan Mempraktikkan Jurnalisme Provinsi Sumatera Barat

Indikator Kebebasan Mempraktikkan Jurnalisme Provinsi Sumatera Barat berada pada kategori “Cukup Bebas” dengan nilai 79,50.



Gambar 3.19 Indikator Kebebasan Mempraktikkan Jurnalisme Provinsi Sumatera Barat

Hanya ada satu subindikator dalam indikator ini, yakni peraturan dan kebijakan di daerah ini menjamin wartawan menjalankan tugas jurnalistiknya (79,50).

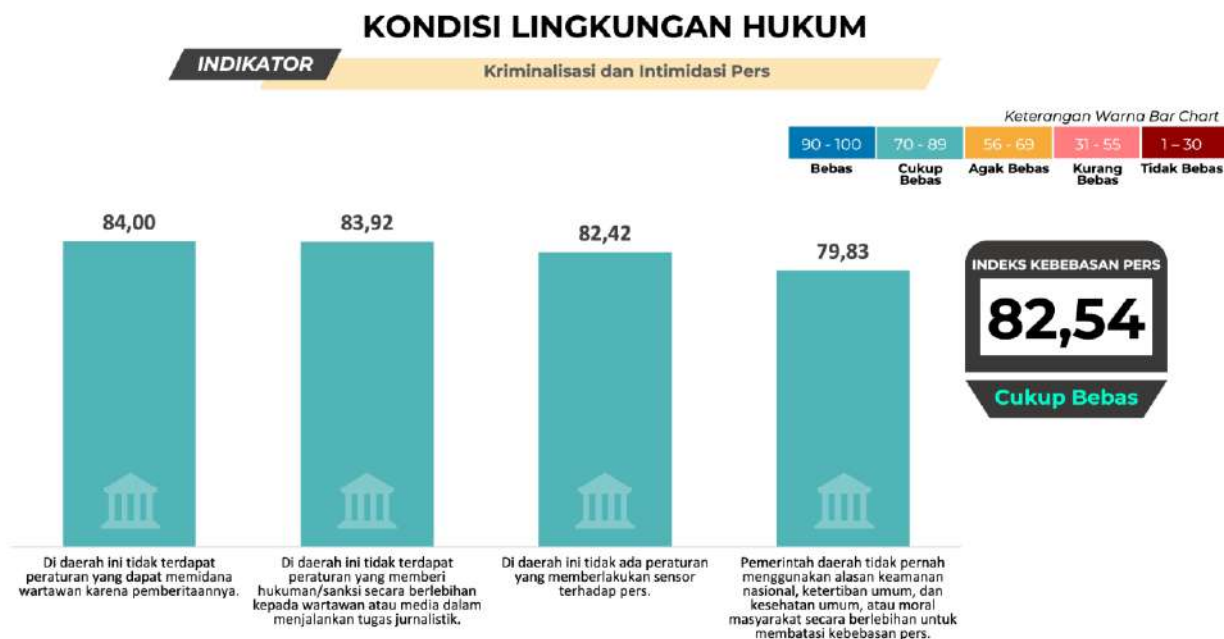
Belum ada aturan yang menjamin wartawan menjalankan tugasnya. Bahkan, seperti yang telah dijelaskan dalam indikator Kebebasan dari Intervensi (Lingkungan Fisik Politik), ada kepala daerah tertentu yang “alergi” terhadap pers. Mereka enggan dimintai keterangan/konfirmasi oleh wartawan terkait isu-isu tertentu.

3.5.5.3 Kriminalisasi dan Intimidasi Pers Provinsi Sumatera Barat

Indikator Kriminalisasi dan Intimidasi Pers Provinsi Sumatera Barat berada pada kategori “Cukup Bebas” dengan nilai 82,54.

Nilai tertinggi untuk kategori ini adalah subindikator di daerah ini tidak terdapat peraturan yang dapat memidana wartawan karena pemberitaannya (84,00).

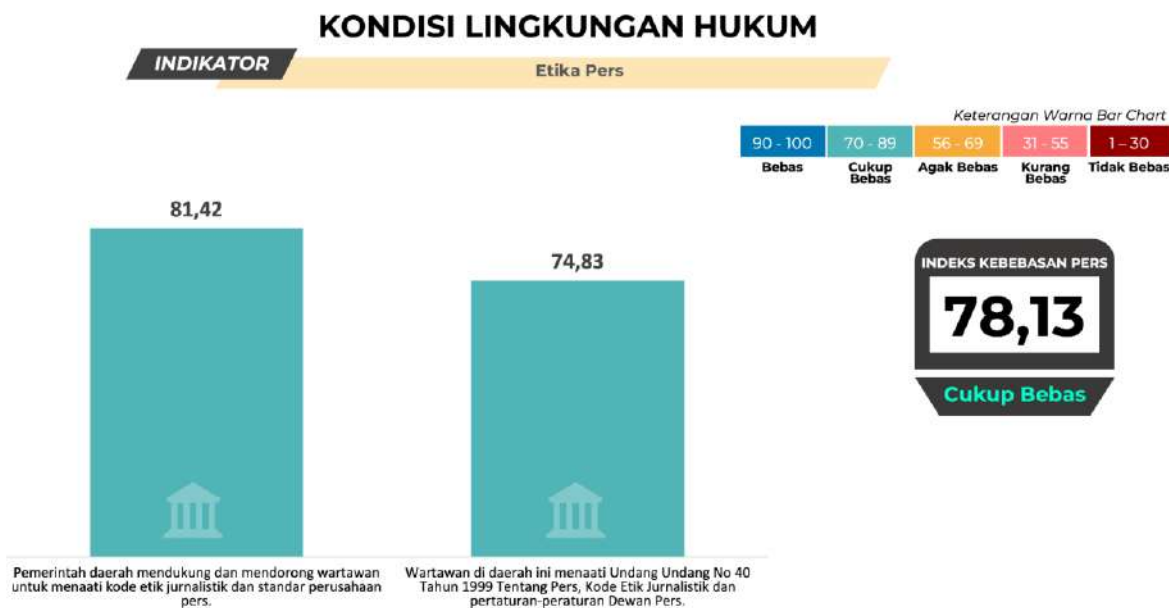
Sementara subindikator dengan skor terendah adalah pemerintah daerah tidak pernah menggunakan alasan keamanan nasional ketertiban umum, dan kesehatan umum, atau moral masyarakat secara berlebihan untuk membatasi kebebasan pers (79,83).



Gambar 3.20 Indikator Kriminalisasi dan Intimidasi Pers Provinsi Sumatera Barat

3.5.5.4 Etika Pers Provinsi Sumatera Barat

Indikator Etika Pers Provinsi Sumatera Barat berada pada kategori “Cukup Bebas” dengan nilai 78,13.



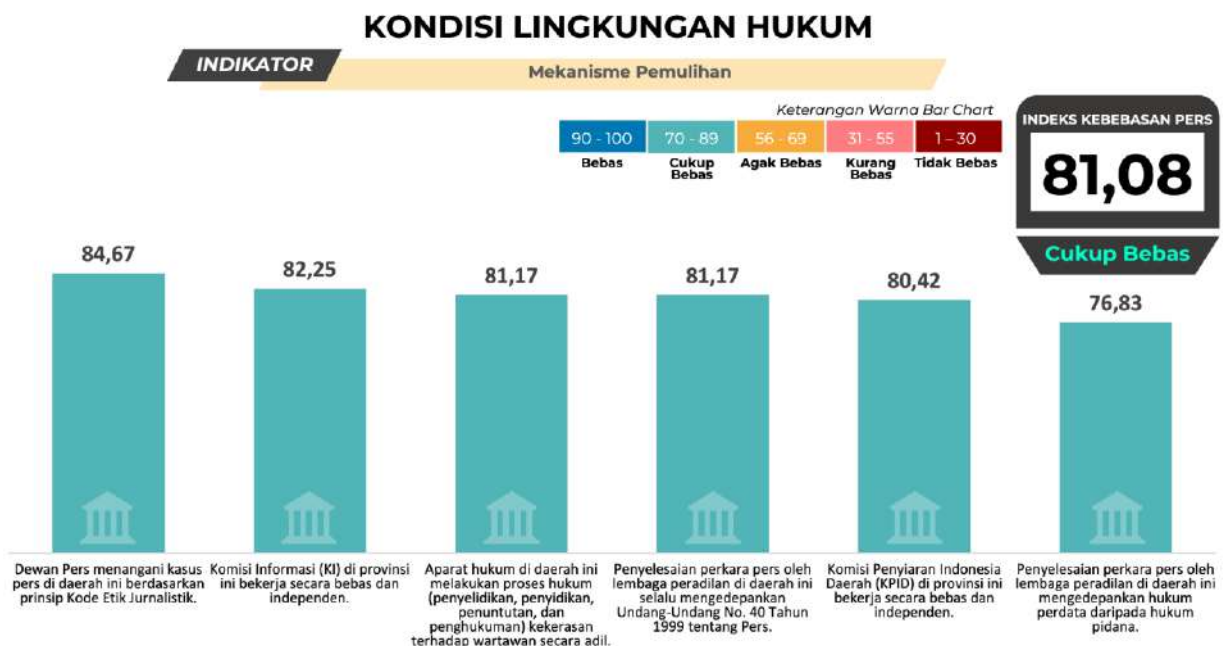
Gambar 3.21 Indikator Etika Pers Provinsi Sumatera Barat

Nilai tertinggi untuk kategori ini adalah subindikator pemerintah daerah mendukung dan mendorong wartawan untuk menaati kode etik jurnalistik dan standar perusahaan pers (81,42).

Sementara subindikator dengan skor terendah adalah wartawan di daerah ini menaati Undang-Undang No 40 Tahun 1999 Tentang Pers, Kode Etik Jurnalistik dan peraturan-peraturan Dewan Pers (74,83).

3.5.5.5 Mekanisme Pemulihan Provinsi Sumatera Barat

Indikator Mekanisme Pemulihan Publik Provinsi Sumatera Barat berada pada kategori “Cukup Bebas” dengan nilai 81,08.



Gambar 3.22 Indikator Mekanisme Pemulihan Provinsi Sumatera Barat

Nilai tertinggi untuk kategori ini adalah subindikator Dewan Pers menangani kasus pers di daerah ini berdasarkan prinsip Kode Etik Jurnalistik (84,67).

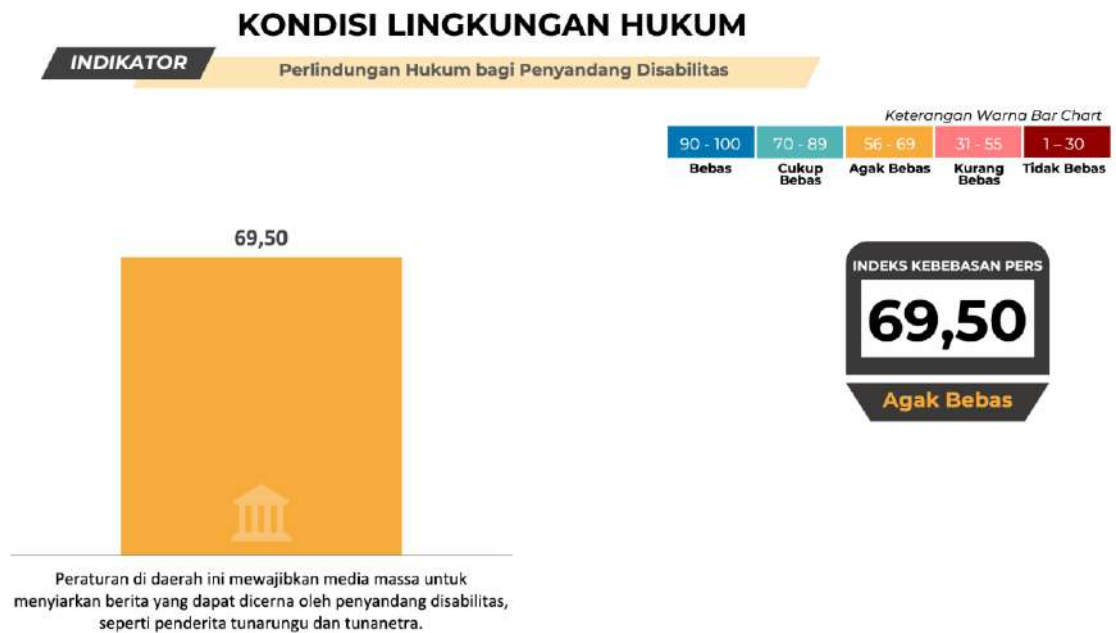
Sementara subindikator dengan skor terendah adalah penyelesaian perkara pers oleh lembaga peradilan di daerah ini mengedepankan hukum perdata daripada hukum pidana (76,83).

Seperti yang telah disampaikan pada indikator Akses Informasi Publik (Lingkungan Fisik Politik), Komisi Informasi Sumatera Barat dinilai mampu menyelesaikan kasus-kasus sengketa pers yang diajukan selama tahun 2022 (Harun, 2022). Tak hanya itu, Komisi Informasi Sumatera Barat bahkan menggelar Anugerah Keterbukaan Informasi Publik yang bertujuan menciptakan dan memasifkan keterbukaan Informasi (Adams, 2022).

Sementara itu, KPID Sumatera Barat diminta meningkatkan pengawasan terhadap konten lokal sebanyak 10 persen. Upaya ini penting untuk meningkatkan sumberdaya lokal dalam penyiaran (Selvia, 2022).

3.5.5.6 Perlindungan Hukum bagi Penyandang Disabilitas Provinsi Sumatera Barat

Indikator Perlindungan Hukum bagi Penyandang Disabilitas Provinsi Sumatera Barat berada pada kategori “Cukup Bebas” dengan nilai 69,50.



Gambar 3.23 Indikator Perlindungan Hukum bagi Penyandang Disabilitas Provinsi Sumatera Barat

Hanya ada satu subindikator dalam indikator ini, yakni peraturan di daerah ini mewajibkan media massa untuk menyiarkan berita yang dapat dicerna oleh penyandang disabilitas, seperti penderita tunarungu dan tunanetra.

Sumatera Barat memiliki peraturan daerah yang melindungi penyandang disabilitas yakni Peraturan Daerah No. 3 Tahun 2021 tentang Penghormatan, Perlindungan, dan Pemenuhan Hak Penyandang Disabilitas. “Hanya saja implementasi belum berjalan baik,” kata Ficky Tri Saputra, Komisioner KPID Sumatera Barat.

3.6 REKOMENDASI INDEKS KEMERDEKAAN PERS PROVINSI SUMATERA BARAT

Berikut rekomendasi yang disampaikan informan ahli dalam IKP 2023 di Sumatera Barat:

1. Dewan Pers perlu turun lebih sering ke daerah untuk sosialisasi kemerdekaan pers kepada semua pihak.
2. Media perlu memberikan ruang pada isu-isu terkait kelompok rentan, terutama persoalan tanah ulayat.
3. Perlu ada SOP pencegahan dan penanganan kekerasan seksual di perusahaan pers.
4. Pemerintah daerah perlu meningkatkan anggaran bagi media, namun tidak mengintervensi. Aturannya mesti jelas.
5. Dewan Pers perlu selektif dalam memberikan sertifikasi bagi wartawan dan perusahaan pers karena sering disalahgunakan.
6. Semua pihak perlu serius menangani kondisi bisnis media. Dewan pers perlu mendorong media agar membayar gaji jurnalis secara layak.
7. Pelatihan bahasa perlu dilakukan, termasuk pemahaman atas isu-isu kelompok rentan.

3.7 KESIMPULAN INDEKS KEMERDEKAAN PERS 2023 PROVINSI SUMATERA BARAT

Indeks Kemerdekaan Pers (IKP) 2023 Provinsi Sumatera Barat berada pada kategori “Cukup bebas” dengan nilai 78,90. Nilai tersebut meningkat 0,18 poin dibandingkan tahun lalu. Provinsi Sumatera Barat bertahan pada kategori “Cukup Bebas” selama lima tahun berturut-turut. Angka Indeks Kemerdekaan Provinsi Sumatera Barat tahun 2023 didukung oleh nilai pada ketiga lingkungan, yaitu Kondisi Lingkungan Fisik Politik (79,31), Kondisi Lingkungan Ekonomi (78,18), dan Kondisi Lingkungan Hukum (78,74). Lingkungan Fisik Politik mengalami penurunan 1,02 poin dibandingkan tahun lalu. Sementara dua lingkungan lainnya mengalami peningkatan yakni Lingkungan Ekonomi (2,80 poin) dan Lingkungan Hukum (0,12 poin).

Pada Lingkungan Fisik Politik, ada sembilan indikator yang disurvei. Empat dari sembilan indikator mengalami peningkatan nilai dibanding tahun lalu. Indikator yang nilainya meningkat paling tinggi tahun ini adalah Akurat dan Berimbang (1,92 poin). Sementara lima indikator lainnya mengalami penurunan. Penurunan nilai paling besar terdapat pada indikator Kebebasan Berserikat bagi Wartawan (-9,20 poin). Nilai indikator Lingkungan Fisik Politik Provinsi Sumatera Barat IKP 2023 tertinggi ditempati oleh indikator Pendidikan Insan Pers (84,83). Sementara nilai terendah dimiliki oleh indikator Kesetaraan Akses bagi Kelompok Rentan (76,64)

Pada Lingkungan Ekonomi ada lima indikator yang disurvei. Indikator yang nilainya meningkat paling tinggi adalah Independensi dari Kelompok Kepentingan yang Kuat (6,37 poin). Sementara penurunan nilai paling besar adalah indikator Keragaman Kepemilikan (-3,75 poin). Indikator dengan nilai tertinggi ditempati oleh indikator Keragaman Kepemilikan (83,75), sedangkan nilai terendah dimiliki oleh indikator Tata Kelola Perusahaan yang Baik (Good Corporate Governance) (72,86).

Ada enam indikator dalam Lingkungan Hukum. Tiga dari enam indikator mengalami peningkatan nilai dibanding tahun lalu. Indikator Lingkungan Hukum Provinsi Sumatera Barat yang nilainya meningkat paling tinggi adalah Perlindungan Hukum bagi Penyandang Disabilitas (5,10 poin). Penurunan nilai paling besar terdapat pada indikator Kriminalisasi dan Intimidasi Pers (-3,63 poin). Sementara satu indikator memiliki nilai yang stabil dengan tahun lalu yakni indikator Kebebasan Mempraktikkan Jurnalisme (0,00). Indikator dengan nilai tertinggi adalah Kriminalisasi dan Intimidasi Pers (82,54), sedangkan nilai terendah dimiliki oleh indikator Perlindungan Hukum bagi Penyandang Disabilitas (69,50).

Persoalan yang mempengaruhi nilai IKP Sumatera Barat, diantaranya adalah kekerasan terhadap wartawan yang masih terjadi sepanjang 2022 dan adanya laporan pelecehan wartawan perempuan di tempat kerja, rendahnya kualitas wartawan muda yang tak paham isu dan mengandalkan rilis, sedikit ruang bagi pemberitaan kelompok rentan, ketergantungan tinggi terhadap iklan APBN, ketidakmampuan perusahaan membayar gaji wartawan secara layak, termasuk implementasi peraturan daerah mengenai disabilitas.

BAB 4 PROVINSI RIAU

4.1 RINGKASAN EKSEKUTIF INDEKS KEMERDEKAAN PERS 2023 PROVINSI RIAU

Indeks Kemerdekaan Pers (IKP) 2023 Provinsi Riau berada pada kategori “Cukup bebas” dengan nilai 74,79. Nilai tersebut menurun 7,22 poin dibanding tahun lalu yakni 82,01. Angka tersebut didukung oleh nilai pada ketiga lingkungan, yaitu Kondisi Lingkungan Fisik Politik (75,81), Kondisi Lingkungan Ekonomi (71,66), dan Kondisi Lingkungan Hukum (75,64). Tahun ini, semua kondisi lingkungan mengalami penurunan dibanding tahun lalu. Lingkungan Fisik Politik mengalami penurunan 7,20 poin. Kondisi Lingkungan Ekonomi mengalami penurunan 8,58 poin dan Lingkungan Hukum mengalami penurunan 6,04 poin.

Pada Lingkungan Fisik Politik, nilai indikator tertinggi ditempati oleh indikator Pendidikan Insan Pers (88,17). Sementara nilai terendah dimiliki oleh indikator Kesetaraan Akses bagi Kelompok Rentan (71,47).

Pada Kondisi Lingkungan Ekonomi, nilai tertinggi ditempati oleh indikator Keragaman Kepemilikan (79,00). Sedangkan nilai terendah dimiliki oleh indikator Tata Kelola Perusahaan yang Baik (*Good Corporate Governance*) (67,86).

Pada Lingkungan Hukum, nilai tertinggi ditempati oleh indikator Kriminalisasi dan Intimidasi Pers (83,33). Sedangkan nilai terendah dimiliki oleh indikator Perlindungan Hukum bagi Penyandang Disabilitas (58,00).

Penurunan terjadi karena ada beberapa kasus kekerasan terhadap wartawan yang tidak terselesaikan secara hukum alias terhenti begitu saja. Masih ada upaya sensor oleh aparat daerah tertentu karena tidak suka dengan isi berita. Isu-isu kelompok rentan (termasuk isu lingkungan dan tambang) juga kurang diberi ruang dalam pemberitaan. Wartawan hanya memprioritaskan isu-isu praktis yang tengah populer agar bisa mendulang *traffic*. Keengganan wartawan mengangkat isu-isu kelompok rentan dituding karena kurangnya pelatihan bagi wartawan terkait isu-isu tersebut dan wartawan cenderung bermain aman, selain persoalan orientasi perusahaan pers mengejar *traffic* agar untung sehingga bisa bertahan hidup.

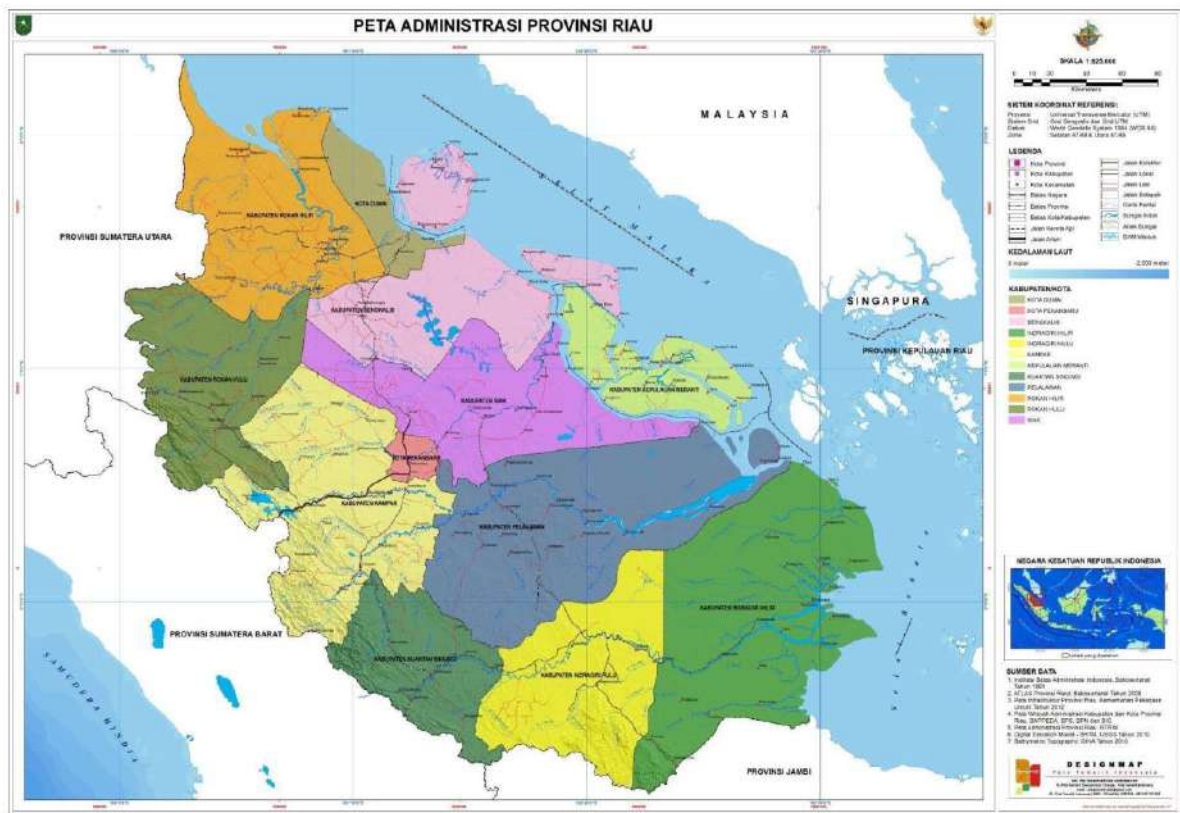
Dari sisi ekonomi, pada 2022 (pascapandemi Covid-19) bisnis media di Riau belum membaik. Masih ada wartawan ada yang tidak digaji sesuai standar upah layak, bahkan tidak rutin digaji dan terpaksa mencari kontrak iklan. Sementara perusahaan swasta mengalami penurunan pendapatan sehingga anggaran ke media juga turut berkurang. Ketergantungan perusahaan pers menjadi tinggi terhadap pendapatan dari APBD sehingga intervensi pemerintah daerah terhadap pemberitaan bisa dirasakan.

Dari sisi hukum, penurunan disebabkan belum adanya perlindungan hukum bagi penyandang disabilitas. Aturan tersebut mewajibkan media menyiarkan berita yang dapat diakses disabilitas. Terkait etika, selain persoalan wartawan amplop, plagiarisme, dan abai terhadap isu-isu kelompok rentan, sejumlah wartawan di Riau dianggap terlalu dekat dengan narasumber, bahkan memamerkan kedekatan tersebut sambil menunjukkan barang pemberian narasumber alias *flexing*.

Riau memiliki peraturan daerah yang mengatur bagaimana aparat pemerintah daerah menyebarkan informasi publik, yakni Peraturan Gubernur Riau Nomor 19 tahun 2021 Tentang Penyebarluasan Informasi Penyelenggaraan Pemerintahan di Lingkungan Pemprov Riau. Peraturan ini dinilai penting bagi wartawan karena ada jaminan mendapatkan informasi publik secara transparan. Aturan ini juga menjelaskan klasifikasi media yang berhak mendapatkan kue iklan APBD, yakni yang terdaftar di Dewan Pers.

4.2 DEMOGRAFI PROVINSI RIAU

4.2.1 Topografi Provinsi Riau

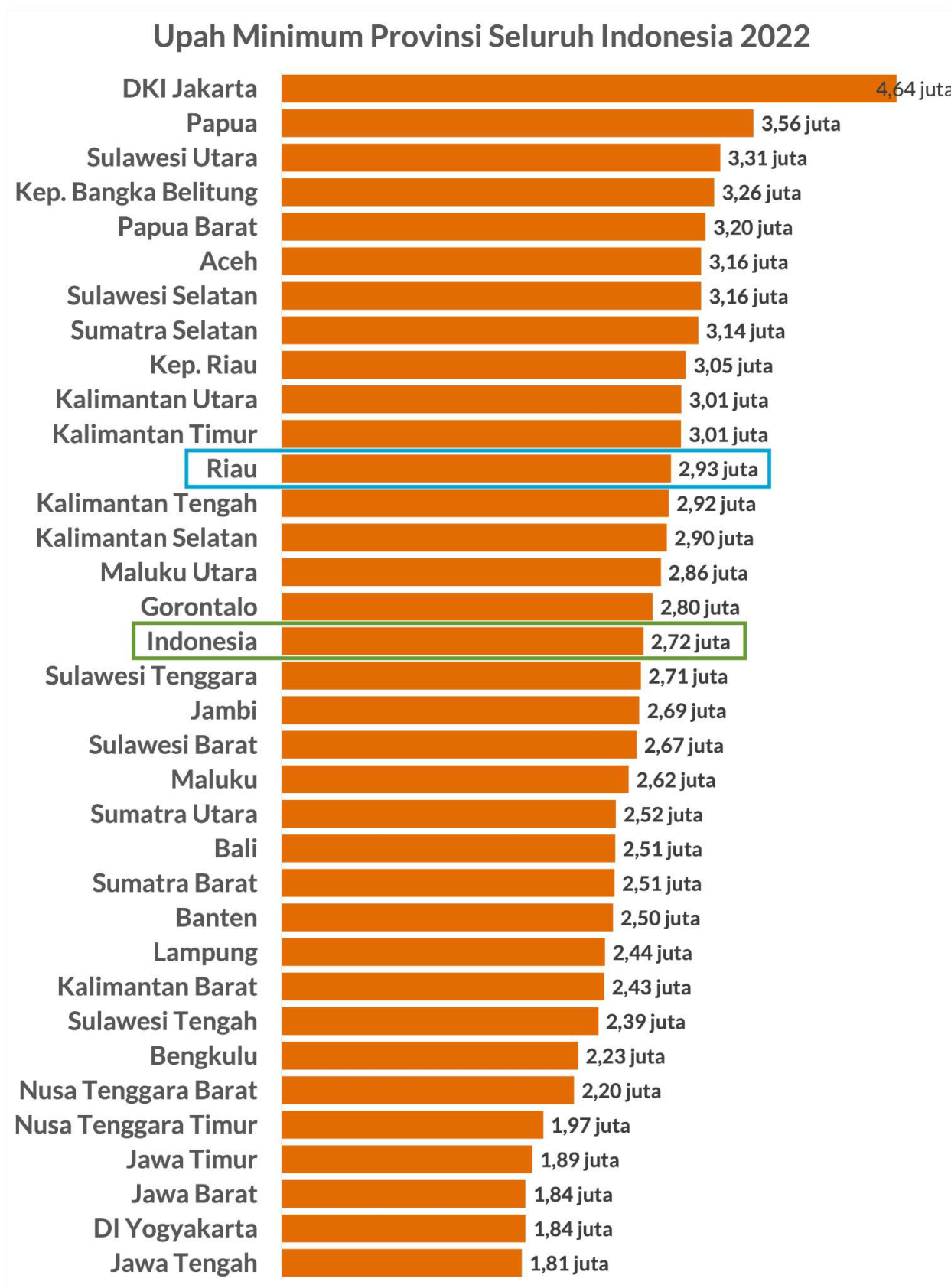


Sumber: petatematikindo.files.wordpress.com, 2015

Gambar 4.1 Peta Administrasi Provinsi Riau

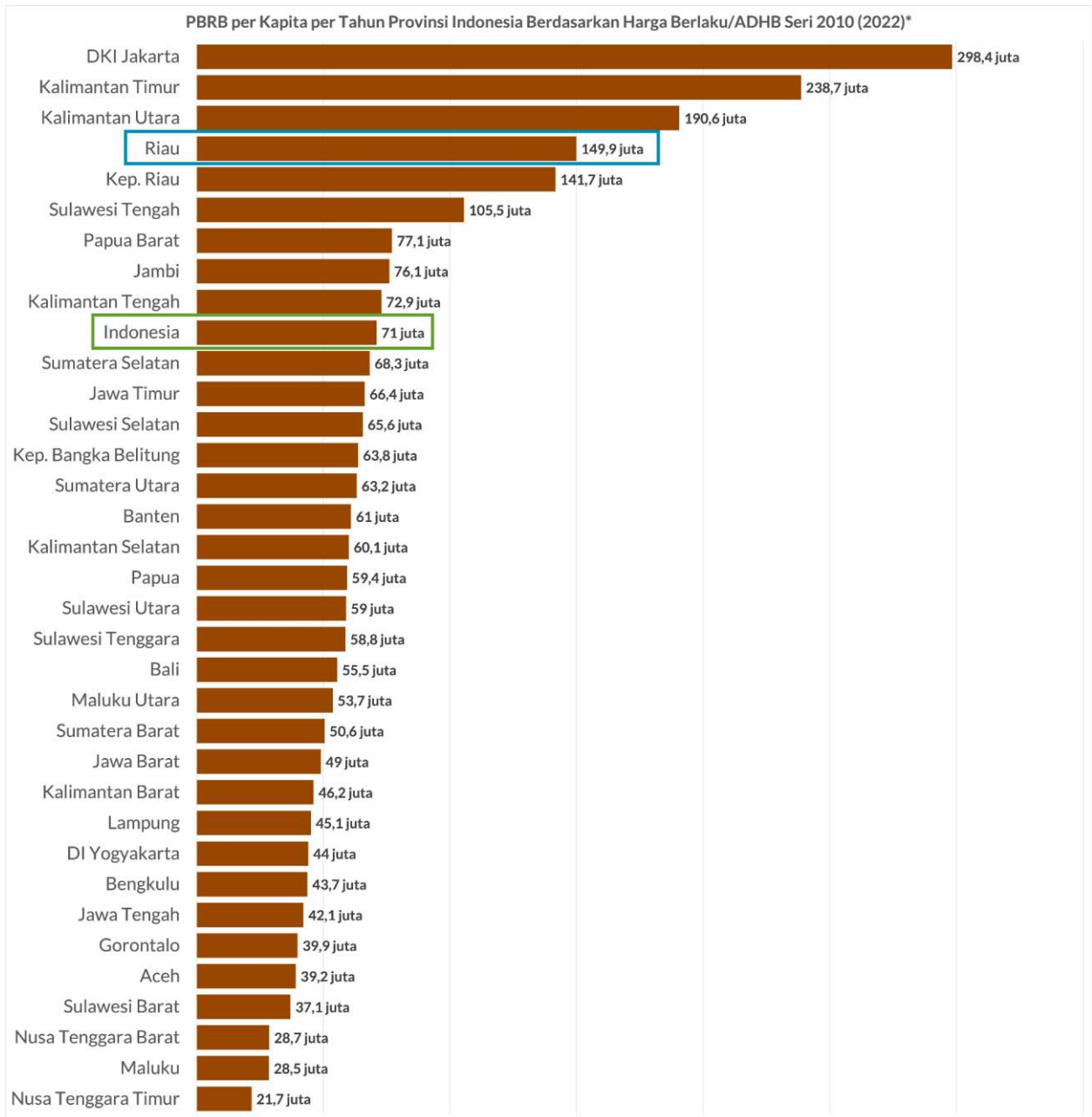
Berdasarkan Keputusan Menteri Dalam Negeri Nomor 100.1.1-6117 Tahun 2022 tanggal 9 November 2022 Provinsi Riau memiliki luas area sebesar 89.935,90 km². Keberadaannya membentang dari lereng Bukit Barisan sampai dengan Selat Malaka, terletak antara 01°05'00" Lintang Selatan sampai 02°25'00" Lintang Utara atau antara 100o00'00" Bujur Timur-105°05'00" Bujur Timur.

4.2.2 Demografi Sosial Ekonomi Provinsi Riau



Sumber: databoks.katadata.co.id, 2022

Grafik 4.1 UMR Provinsi Riau dan Nasional Tahun 2022



Sumber: databoks.katadata.co.id, 2022

Grafik 4.2 PDRB Provinsi Riau dan Nasional Tahun 2022

PERTUMBUHAN EKONOMI RIAU TRIWULAN III-2022



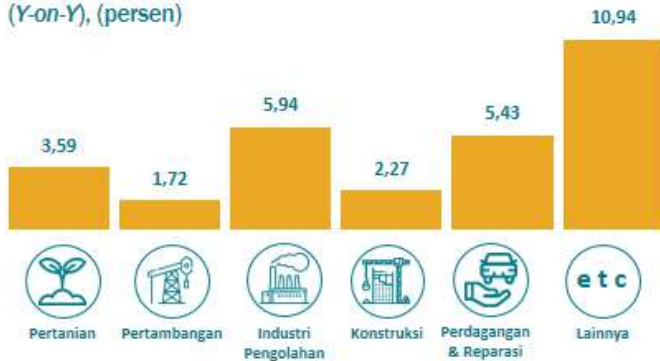
Berita Resmi Statistik No. 55/11/14/Th. XXIII, 7 November 2022

Y-ON-Y 4,63%	Q-TO-Q 4,34%	C-TO-C 4,75%	PDRB HARGA BERLAKU Rp 249,65 triliun
			PDRB HARGA KONSTAN Rp 135,30 triliun

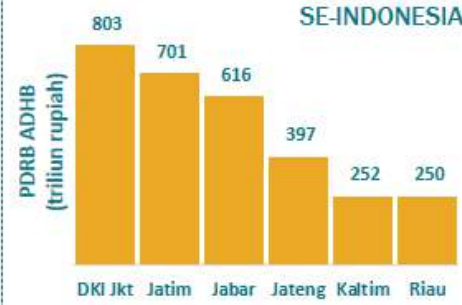
PERTUMBUHAN PDRB RIAU 2020-2022 (persen)



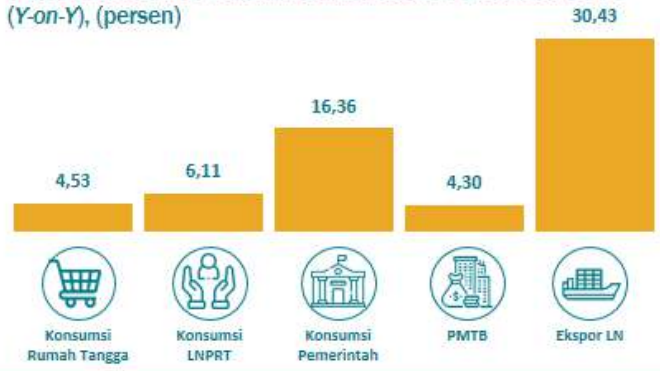
PERTUMBUHAN PDRB RIAU MENURUT LAPANGAN USAHA (Y-on-Y), (persen)




PROVINSI DENGAN PDRB TERBESAR SE-INDONESIA



PERTUMBUHAN PDRB RIAU MENURUT PENGELUARAN (Y-on-Y), (persen)



PERTUMBUHAN DAN KONTRIBUSI PDRB DI PULAU SUMATRA

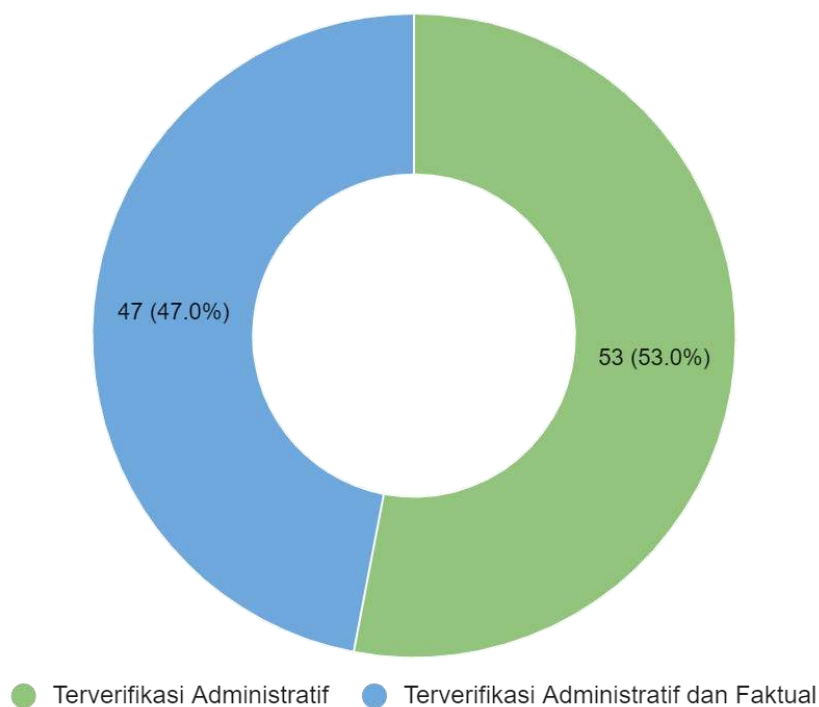


Sumber: riau.bps.go.id, 2022
Gambar 4.2 Infografis Pertumbuhan Ekonomi Provinsi Riau Triwulan III Tahun 2022

4.3 GAMBARAN UMUM KONDISI KEMERDEKAAN PERS PROVINSI RIAU

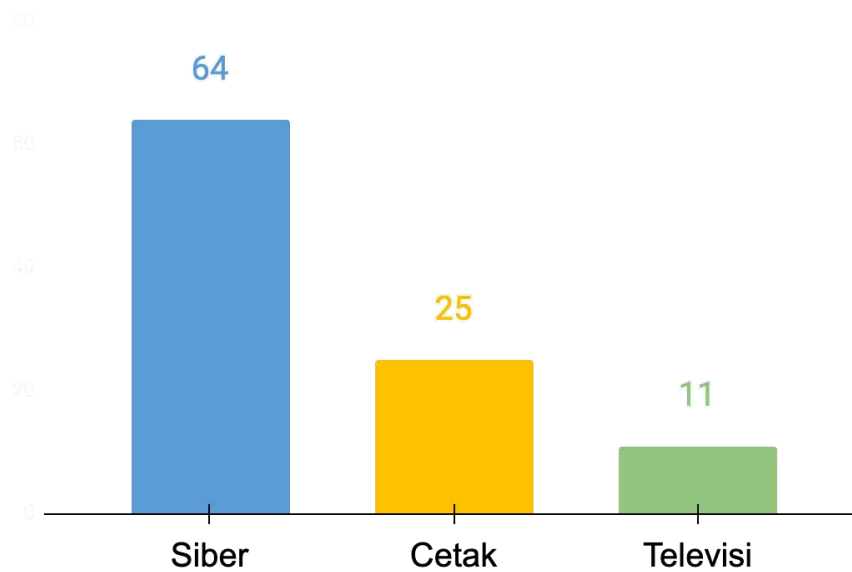
4.3.1 Demografi Perusahaan Pers Provinsi Riau

Menurut UU No. 40 Tahun 1999 Perusahaan Pers adalah lembaga berbadan hukum atau berbentuk badan hukum yang menjalankan kegiatan jurnalistik. Kegiatan jurnalistik itu sendiri meliputi pengumpulan informasi, menulis berita, menyunting tulisan, hingga menerbitkan berita. Seiring dengan berjalannya waktu dan berkembangnya teknologi informasi diketahui bahwa Perusahaan Pers saat ini terus bertambah. Berdasarkan data dari Dewan Pers terdapat dua kategori perusahaan pers yang tercatat yaitu perusahaan per yang terverifikasi secara administratif dan terverifikasi secara administratif dan faktual. Dalam kegiatan pengambilan data dan *Focus Group Discussion* (FGD) Indeks Kemerdekaan Pers tentunya keterlibatan perusahaan pers sangatlah penting untuk mengukur bagaimana kondisi kemerdekaan pers di Indonesia. Berikut adalah data perusahaan pers yang terdapat di Provinsi Riau terverifikasi berdasarkan data dari Dewan Pers.



Sumber: dewanpers.or.id, 2023

Grafik 4.3 Data Perusahaan Pers Provinsi Riau Berdasarkan Status Verifikasi



Sumber: dewanpers.or.id, 2023

Grafik 4.4 Data Perusahaan Pers Provinsi Riau Berdasarkan Jenis Media

4.3.2 Kondisi Kemerdekaan Pers Provinsi Riau

Tabel 4.1 Jumlah Wartawan yang Sudah Melakukan Sertifikasi Wartawan berdasarkan Kategori di Indonesia

No	Provinsi	Utama	Madya	Muda	Jumlah
1	Aceh	64	104	384	552
2	Sumatera Utara	141	191	1.114	1.446
3	Sumatera Barat	120	114	385	619
4	Riau	181	149	524	854
5	Jambi	66	62	249	377
6	Sumatera Selatan	134	170	627	931
7	Bengkulu	102	115	380	597
8	Lampung	123	156	754	1.033
9	Kepulauan Bangka Belitung	21	40	228	289
10	Kepulauan Riau	156	149	348	653
11	DKI Jakarta	1351	944	2.021	4.316
12	Jawa Barat	226	278	1.277	1.781
13	Jawa Tengah	163	312	933	1.408
14	DI Yogyakarta	80	125	287	492
15	Jawa Timur	270	370	1.573	2.213

No	Provinsi	Utama	Madya	Muda	Jumlah
16	Banten	89	103	426	618
17	Bali	111	137	260	508
18	Nusa Tenggara Barat	35	60	242	337
19	Nusa Tenggara Timur	32	21	153	206
20	Kalimantan Barat	40	36	127	203
21	Kalimantan Tengah	63	109	291	463
22	Kalimantan Selatan	60	84	335	479
23	Kalimantan Timur	118	198	453	769
24	Kalimantan Utara	0	0	70	70
25	Sulawesi Utara	56	75	520	651
26	Sulawesi Tengah	52	54	160	266
27	Sulawesi Selatan	145	132	537	814
28	Sulawesi Tenggara	34	74	178	286
29	Gorontalo	26	28	104	158
30	Sulawesi Barat	22	26	67	115
31	Maluku	18	24	82	124
32	Maluku Utara	28	21	161	210
33	Papua Barat	27	48	113	188
34	Papua	47	71	198	316
Indonesia		4.201	4.580	15.561	24.342

Sumber: dewanpers.or.id, 2023

4.4 PROFIL INFORMAN AHLI PROVINSI RIAU

4.4.1 Informan Ahli Provinsi Riau

Daftar responden yang menjadi Informan ahli pada kegiatan Pengambilan Data & FGD Indeks Kemerdekaan Pers Tahun 2023 di Provinsi Riau sejumlah 12 informan ahli, terbagi kedalam tiga kategori yaitu kategori Pemerintah / Birokrat (Anggota KIP/KPI/KPU daerah, Humas Pemprov/ Pemkot, TNI Polri, Kejaksaan, Pengadilan), kategori *Civil society* (akademisi, wartawan, aktivis, LSM, *media watch*), dan kategori Bisnis (Pimpinan perusahaan media, perusahaan umum, asosiasi media). Daftar informan ahli pada kegiatan Pengambilan Data & FGD Indeks Kemerdekaan Pers Tahun 2023 di Provinsi Riau disajikan dalam tabel sebagai berikut:

Tabel 4.2 Daftar Informan Ahli Provinsi Riau

No.	Nama	Lembaga/Perusahaan	Jabatan	Jenis IA
1. Pemerintah / Birokrat (Anggota KIP/KPI/KPU daerah, Humas Pemprov/ Pemkot, TNI Polri, Kejaksaan, Pengadilan)				
a	Raja Hendra Saputra	Dinas Komunikasi Informatika dan Statistik Kota Pekanbaru	Kabid Informasi dan Komunikasi Publik	IA PROVINSI
b	Bambang Suwarno	Komisi Penyiaran Indonesia Daerah (KPID) Riau	Komisioner	IA PROVINSI
c	Ilham Muhammad Yasir	KPUD Provinsi Riau	Ketua	IA PROVINSI
d	Jumieko Andra	Kejaksaan Negeri Pekanbaru	Kasubsi A Intelijen	IA KABUPATEN/KOTA
2. Civil society (akademisi, wartawan, aktivis, LSM, media watch)				
a	Eko Faizin	Aliansi Jurnalis Independen (AJI) Pekanbaru	Ketua	IA KABUPATEN/KOTA
b	Ahlul Fadli	Wahana Lingkungan Hidup Indonesia (WALHI) Riau	Direktur	IA PROVINSI
c	Muhammad Badri	UIN Sultan Syarif Kasim	Kaprodi Ilmu Komunikasi Fakultas Dakwah dan Komunikasi	IA PROVINSI
d	Jonson Rifai Siahaan	Persatuan Wartawan Indonesia (PWI) Bengkalis	Ketua Pelaksana	IA KABUPATEN/KOTA
3. Bisnis (Pimpinan perusahaan media, perusahaan umum, asosiasi media)				
a	Luna Agustin	iniriau.com	Pemimpin Umum	IA PROVINSI
b	Novita	riauin.com	Pemimpin Perusahaan	IA PROVINSI
c	Hery Susanto Abbas	PT Sarana Pembangunan Pekanbaru	Dirut BUMD	IA PROVINSI
d	Budhi Firmansyah	PT Riau Andalan Pulp & Paper (PT RAPP)	Humas	IA PROVINSI

4.5 INDEKS KEMERDEKAAN PERS TAHUN 2023 PROVINSI RIAU

4.5.1 Rekap Indeks Kemerdekaan Pers Tahun 2023 Provinsi Riau

Indeks Kemerdekaan Pers (IKP) 2023 Provinsi Riau berada dalam kategori “Cukup Bebas” dengan nilai 74,79.



Gambar 4.3 Indeks Kemerdekaan Pers Tahun 2023 di Provinsi Riau

4.5.2 Tren Indeks Kemerdekaan Pers Tahun 2023 Provinsi Riau

Selama lima tahun berturut-turut, IKP Provinsi Riau berada dalam kategori “Cukup Bebas”. Tapi, pada tahun ini terjadi penurunan 7,22 poin dibanding tahun lalu (82,01).

Tabel 4.3 Tren Indeks Kemerdekaan Pers Tahun 2023 di Provinsi Riau

No	Lingkungan	Rata-Rata					Kategori					Kenaiikan/Penurunan			
		2019	2020	2021	2022	2023	2019	2020	2021	2022	2023	2019-2020	2020-2021	2021-2022	2022-2023
1	Kondisi Lingkungan Fisik Politik	79,40	82,00	77,50	83,01	75,81	Cukup Bebas	Cukup Bebas	Cukup Bebas	Cukup Bebas	Cukup Bebas	+2,60	-4,50	+5,51	-7,20
2	Kondisi Lingkungan Ekonomi	79,14	77,25	74,76	80,23	71,66	Cukup Bebas	Cukup Bebas	Cukup Bebas	Cukup Bebas	Cukup Bebas	-1,89	-2,49	+5,47	-8,58
3	Kondisi Lingkungan Hukum	79,42	77,98	75,72	81,69	75,64	Cukup Bebas	Cukup Bebas	Cukup Bebas	Cukup Bebas	Cukup Bebas	-1,44	-2,25	+5,97	-6,04
	Indeks Kemerdekaan Pers Riau	79,35	79,83	76,39	82,01	74,79	Cukup Bebas	Cukup Bebas	Cukup Bebas	Cukup Bebas	Cukup Bebas	+0,48	-3,44	+5,62	-7,22

Tidak hanya nilai keseluruhan mengalami penurunan, semua lingkungan juga demikian. Lingkungan Fisik Politik mengalami penurunan 7,20 poin. Kondisi Lingkungan Ekonomi mengalami penurunan 8,58 poin dan Lingkungan Hukum mengalami penurunan 6,04 poin.

Tabel 4.4 Rekap Skor Indikator Indeks Kemerdekaan Pers Provinsi Riau 2023

Keterangan Warna Bar Chart	
90 - 100	70 - 89
Bebas	Cukup Bebas
56 - 69	31 - 55
Agak Bebas	Kurang Bebas
1 - 30	Tidak Bebas

	RIAU
IKP TOTAL	74.79
A. KONDISI LINGKUNGAN FISIK POLITIK	75.81
<i>Pendidikan Insan Pers</i>	88.17
<i>Kebebasan Berserikat bagi Wartawan</i>	79.19
<i>Kebebasan Media Alternatif</i>	78.88
<i>Akurat dan Berimbang</i>	78.78
<i>Akses atas Informasi Publik</i>	78.10
<i>Keragaman Pandangan</i>	73.14
<i>Kebebasan dari Kekerasan</i>	72.94
<i>Kebebasan dari Intervensi</i>	71.75
<i>Kesetaraan Akses bagi Kelompok Rentan</i>	71.47
B. KONDISI LINGKUNGAN EKONOMI	71.66
<i>Keragaman Kepemilikan</i>	79.00
<i>Lembaga Penyiaran Publik</i>	76.75
<i>Kebebasan Pendirian dan Operasionalisasi Perusahaan Pers</i>	73.81
<i>Independensi dari Kelompok Kepentingan yang Kuat</i>	68.68
<i>Tata Kelola Perusahaan yang Baik (Good Corporate Governance)</i>	67.86
C. KONDISI LINGKUNGAN HUKUM	75.64
<i>Kriminalisasi dan Intimidasi Pers</i>	83.33
<i>Etika Pers</i>	78.79
<i>Mekanisme Pemulihan</i>	77.96
<i>Independensi dan Kepastian Hukum Lembaga Peradilan</i>	76.96
<i>Kebebasan Mempraktikkan Jurnalisme</i>	76.75
<i>Perlindungan Hukum bagi Penyandang Disabilitas</i>	58.00

Tiga dari dua puluh indikator yang disurvei untuk seluruh kondisi lingkungan berwarna kuning alias berada dalam kategori “Agak Bebas”. Ketiga indikator tersebut adalah Independensi dari Kelompok Kepentingan yang Kuat, Tata Kelola Perusahaan yang Baik (*Good Corporate Governance*), dan Perlindungan Hukum bagi Penyandang Disabilitas.

Dari seluruh indikator, indikator yang menempati nilai tertinggi adalah Pendidikan Insan Pers pada Lingkungan Fisik Politik dengan nilai 88,17. Sementara indikator yang menempati nilai terendah adalah Perlindungan Hukum bagi Penyandang Disabilitas dengan nilai 58,00.

4.5.3 Kondisi Lingkungan Fisik Politik Indeks Kemerdekaan Pers 2023 Provinsi Riau

Lingkungan Fisik Politik IKP 2023 Provinsi Riau dalam kategori “Cukup Bebas” dengan nilai 75,81. Nilainya menurun 7,20 poin dibandingkan tahun lalu, yakni 83,01 (lihat Tabel).

Tabel 4.5 Tren Indeks Kemerdekaan Pers – Lingkungan Fisik Politik Tahun 2023 di Provinsi Riau

No	Indikator	Rata-Rata					Kategori					Kenaikan/Penurunan			
		2019	2020	2021	2022	2023	2019	2020	2021	2022	2023	2019-2020	2020-2021	2021-2022	2022-2023
1	Kebebasan Berserikat bagi Wartawan	88,87	85,81	82,81	89,33	79,19	Cukup Bebas	Cukup Bebas	Cukup Bebas	Cukup Bebas	Cukup Bebas	-3,06	-2,99	+6,52	-10,15
2	Kebebasan dari Intervensi	77,38	82,44	75,85	78,25	71,75	Cukup Bebas	Cukup Bebas	Cukup Bebas	Cukup Bebas	Cukup Bebas	+5,06	-6,59	+2,40	-6,50
3	Kebebasan dari Kekerasan	79,79	84,44	77,98	83,20	72,94	Cukup Bebas	Cukup Bebas	Cukup Bebas	Cukup Bebas	Cukup Bebas	+4,65	-6,46	+5,22	-10,26
4	Kebebasan Media Alternatif	82,71	78,50	79,96	85,45	78,88	Cukup Bebas	Cukup Bebas	Cukup Bebas	Cukup Bebas	Cukup Bebas	-4,21	+1,46	+5,49	-6,58
5	Keragaman Pandangan	78,76	83,89	70,25	83,60	73,14	Cukup Bebas	Cukup Bebas	Cukup Bebas	Cukup Bebas	Cukup Bebas	+5,13	-13,64	+13,35	-10,46
6	Akurat dan Berimbang	79,28	80,56	73,11	84,93	78,78	Cukup Bebas	Cukup Bebas	Cukup Bebas	Cukup Bebas	Cukup Bebas	+1,28	-7,44	+11,82	-6,16
7	Akses atas Informasi Publik	87,50	85,44	82,31	86,35	78,10	Cukup Bebas	Cukup Bebas	Cukup Bebas	Cukup Bebas	Cukup Bebas	-2,06	-3,14	+4,04	-8,25
8	Pendidikan Insan Pers	84,36	85,56	88,33	87,20	88,17	Cukup Bebas	Cukup Bebas	Cukup Bebas	Cukup Bebas	Cukup Bebas	+1,20	+2,78	-1,13	+0,97
9	Kesetaraan Akses bagi Kelompok Rentan	70,21	72,09	74,94	79,17	71,47	Cukup Bebas	Cukup Bebas	Cukup Bebas	Cukup Bebas	Cukup Bebas	+1,88	+2,85	+4,22	-7,69
	Rata-rata Lingkungan Fisik Politik	79,40	82,00	77,50	83,01	75,81	Cukup Bebas	Cukup Bebas	Cukup Bebas	Cukup Bebas	Cukup Bebas	+2,60	-4,50	+5,51	-7,20

Lingkungan Fisik Politik terdiri dari sembilan indikator. Tahun ini, hanya ada satu indikator yang mengalami peningkatan. Indikator yang mengalami peningkatan tersebut adalah Pendidikan Insan Pers (0,97 poin). Sementara delapan indikator lainnya mengalami penurunan nilai dibanding tahun lalu. Indikator Lingkungan Fisik yang nilainya menurun paling dalam adalah indikator Keragaman Pandangan (-10,46 poin).

Nilai indikator Lingkungan Fisik Politik yang tertinggi ditempati oleh indikator Pendidikan Insan Pers (88,17). Sementara nilai terendah adalah indikator Kesetaraan Akses bagi Kelompok Rentan (71,47) (lihat Tabel).

Penurunan disebabkan ada beberapa kasus kekerasan terhadap wartawan yang tidak terselesaikan secara hukum alias terhenti begitu saja. Masih ada upaya sensor oleh pihak aparat daerah tertentu karena tidak suka dengan isi berita. Isu-isu kelompok rentan juga kurang diberi ruang dalam pemberitaan. Wartawan hanya memprioritaskan isu-isu praktis yang tengah populer agar bisa mendulang *traffic*. Keengganan wartawan mengangkat isu-isu kelompok rentan dituding karena kurangnya pelatihan bagi wartawan terkait isu-isu tersebut, selain persoalan orientasi perusahaan pers mengejar *traffic* agar untung sehingga bisa bertahan hidup. Pada subbab berikut ini akan dipaparkan situasi Lingkungan Fisik Politik IKP 2023 Provinsi Riau.

4.5.3.1 Kebebasan Berserikat Bagi Wartawan Provinsi Riau

Indikator Kebebasan Berserikat bagi Wartawan Provinsi Riau berada pada kategori “Cukup Bebas” dengan nilai 79,19.



Gambar 4.4 Indikator Kebebasan Berserikat Bagi Wartawan Provinsi Riau

Nilai tertinggi adalah subindikator organisasi profesi wartawan di daerah ini berkontribusi memajukan kemerdekaan pers dalam berbagai program konkret yang dijalankan selama ini (85,00).

Sementara subindikator terendah adalah wartawan bebas bergabung atau tidak bergabung ke serikat pekerja wartawan sesuai dengan hati nuraninya tanpa intervensi dari penguasa maupun pelaku bisnis (70,25).

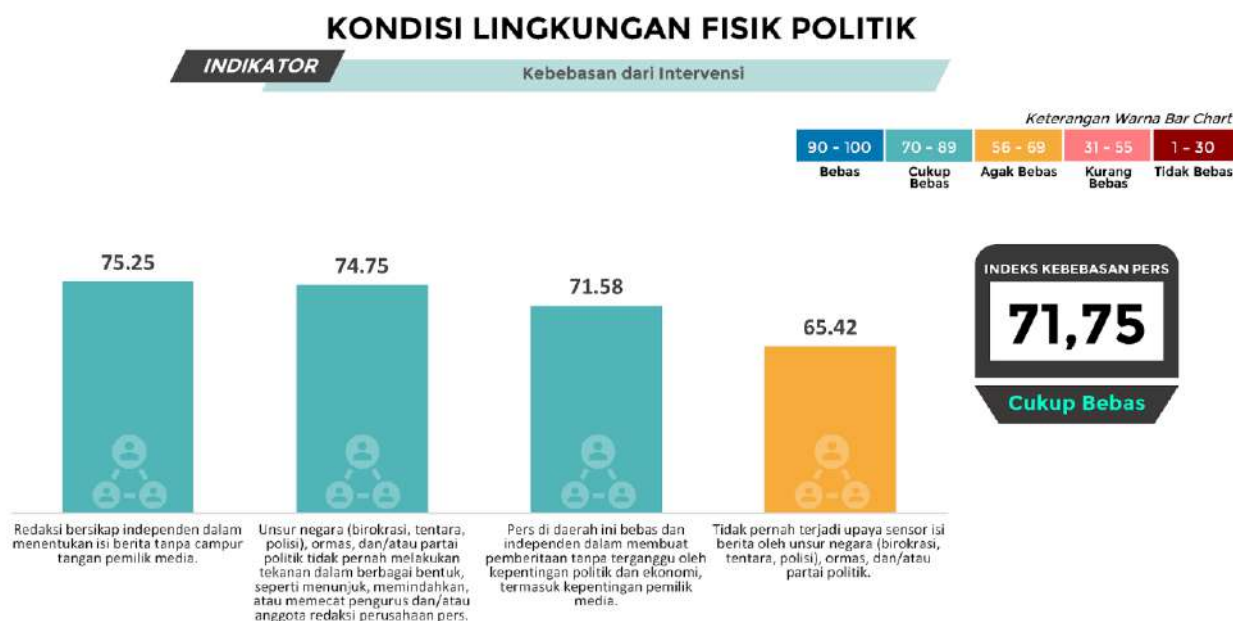
Ada berbagai aktivitas organisasi pers di Riau sepanjang 2022. Beberapa di antaranya adalah Forum Sosial dan Kerohanian Wartawan dan Insan Pers Riau (FSKWINR) yang dibentuk pada 5 Agustus 2022. Selain itu, Pengurus PWI Provinsi Riau masa bakti tahun 2022-2027 resmi dilantik pada Juli 2022 di Gedung Daerah Balai Serindit, Komplek Rumah Dinas Gubernur Riau (Cerntror Riau.id, 2022).

Pengurus AJI Pekanbaru bersilaturahmi ke Kapolda Riau, Irjen Pol Mohammad Iqbal di Mapolda Jalan Pattimura Pekanbaru pada Oktober 2022. Pada pertemuan dibahas berbagai isu mulai dari hoaks jelang hingga soal kasus kekerasan terhadap jurnalis (Prasetyo, 2022).

Aktivitas ini menunjukkan bahwa organisasi profesi wartawan di Riau leluasa menjalankan kegiatannya dalam mendukung kemerdekaan pers.

4.5.3.2 Kebebasan dari Intervensi Provinsi Riau

Indikator Kebebasan dari Intervensi Provinsi Riau berada pada kategori “Cukup Bebas” dengan nilai 71,75.



Gambar 4.5 Indikator Kebebasan dari Intervensi Provinsi Riau

Nilai tertinggi untuk kategori ini adalah subindikator redaksi bersikap independen dalam menentukan isi berita tanpa campur tangan pemilik media (75,25).

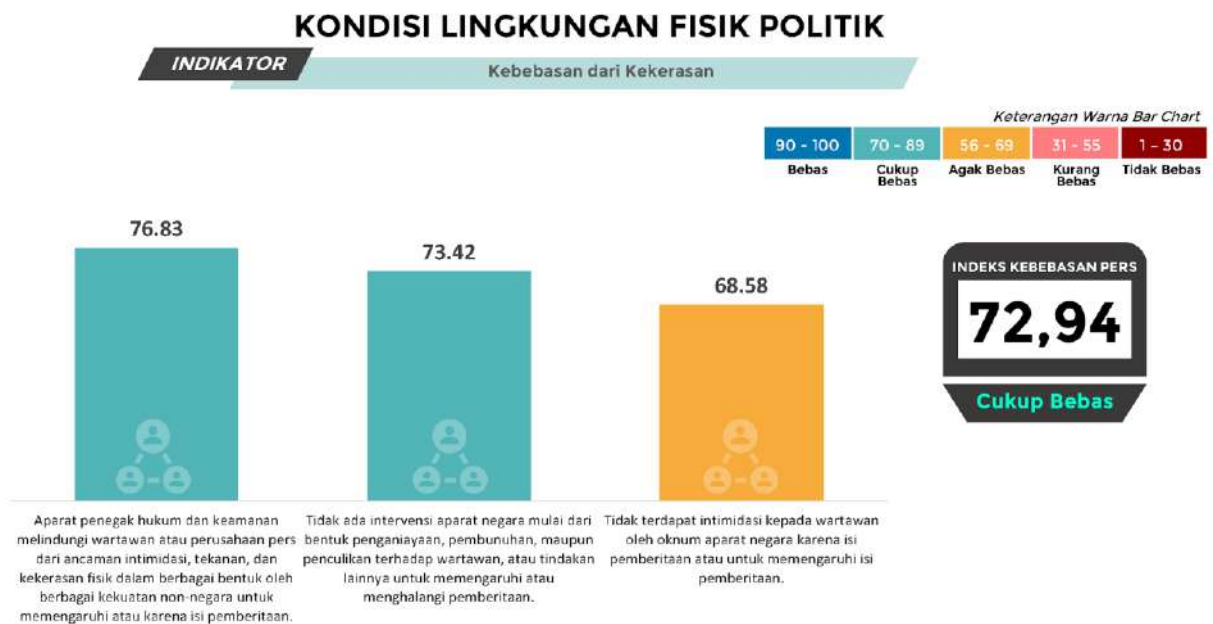
Sementara subindikator terendah adalah tidak pernah terjadi upaya sensor isi berita oleh unsur negara (birokrasi, tentara, polisi), ormas, dan/atau partai politik (65,42).

Warna kuning pada subindikator terendah itu disebabkan sensor terhadap isi berita, menurut informan ahli, bisa ditemui sepanjang 2022. “Penekanan datang dari oknum yang secara personal tidak puas dengan pemberitaan daerah,” kata Humas PT Riau Andalan Pulp & Paper (RAPP), Budhi Firmansyah.

Pada kasus tertentu, ketidakpuasan atas isi berita karena pihak yang tidak senang tidak tahu menghadapi wartawan dan informasi apa yang semestinya disampaikan. “Perlu adanya edukasi untuk aparat pemerintah dalam menyampaikan informasi yang boleh atau tidak boleh,” kata Kabid Informasi dan Komunikasi Publik Dinas Komunikasi Informatika dan Statistik Kota Pekanbaru, Raja Hendra Saputra.

4.5.3.3 Kebebasan dari Kekerasan Provinsi Riau

Indikator Kebebasan dari Kekerasan Provinsi Riau berada pada kategori “Cukup Bebas” dengan nilai 72,94.



Gambar 4.6 Indikator Kebebasan dari Kekerasan Provinsi Riau

Nilai tertinggi untuk kategori ini adalah subindikator aparat penegak hukum dan keamanan melindungi wartawan atau perusahaan pers dari ancaman intimidasi, tekanan, dan kekerasan fisik dalam berbagai bentuk oleh berbagai kekuatan non-negara untuk mempengaruhi atau karena isi pemberitaan (76,83).

Sementara subindikator terendah adalah tidak terdapat intimidasi kepada wartawan oleh oknum aparat negara karena isi pemberitaan atau untuk mempengaruhi isi pemberitaan (68,58).

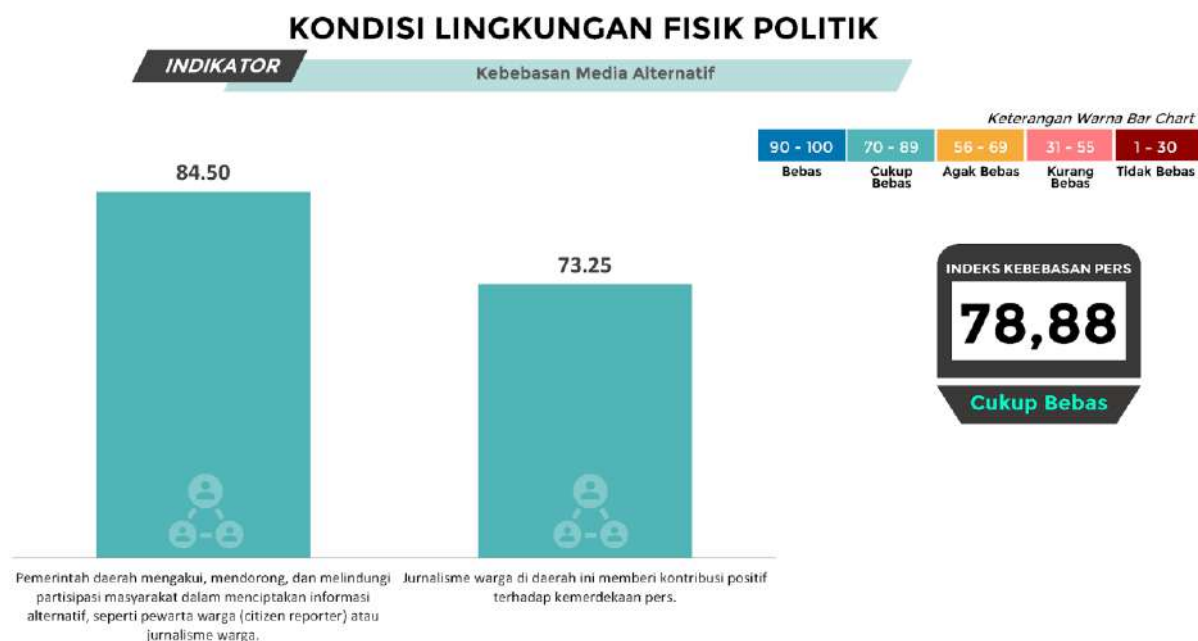
“Ada kasus kekerasan jurnalis tapi tidak sampai ke proses hukum.” kata Ketua AJI Pekanbaru Eko Faizin.

Sepanjang 2022, setidaknya ada dua kasus kekerasan terhadap wartawan terjadi di Riau. Kasus pertama, seorang wartawan media *online* diduga mengalami tindak kekerasan oleh oknum Dinas Pemberdayaan Perempuan dan Perlindungan Anak (PPPA) Provinsi Riau dalam melaksanakan tugas peliputan, Rabu (2/11/2022). Korban berinisial S mengalami luka lecet di pelipis mata. Usai kejadian itu, S melakukan visum di RS Bhayangkara Polda Riau dan membuat laporan resmi ke Polresta Pekanbaru (Riauin.com, 2022).

Kasus kedua, wartawan media *online* Miftahul Syamsir dikeroyok pada Jumat (7/10/2022) malam di Kedai Kopi Klasik, Dekat Mapolsek Sukajadi Pekanbaru oleh kelompok preman. Pengeroyokan tersebut terjadi karena pemberitaan yang mengkritisi kebijakan Pj. Walikota Pekanbaru Muflihun terkait persoalan banjir yang terjadi di Pekanbaru (Datariu.com, 2022).

4.5.3.4 Kebebasan Media Alternatif Provinsi Riau

Indikator Kebebasan Media Alternatif Provinsi Riau berada pada kategori “Cukup Bebas” dengan nilai 78,88.



Gambar 4.7 Indikator Kebebasan Media Alternatif Provinsi Riau

Nilai tertinggi untuk kategori ini adalah subindikator pemerintah daerah mengakui, mendorong, dan melindungi partisipasi masyarakat dalam menciptakan informasi alternatif, seperti pewarta warga (*citizen reporter*) atau jurnalisme warga (84,50).

Sementara subindikator terendah adalah jurnalisme warga di daerah ini memberi kontribusi positif terhadap kemerdekaan pers (73,25).

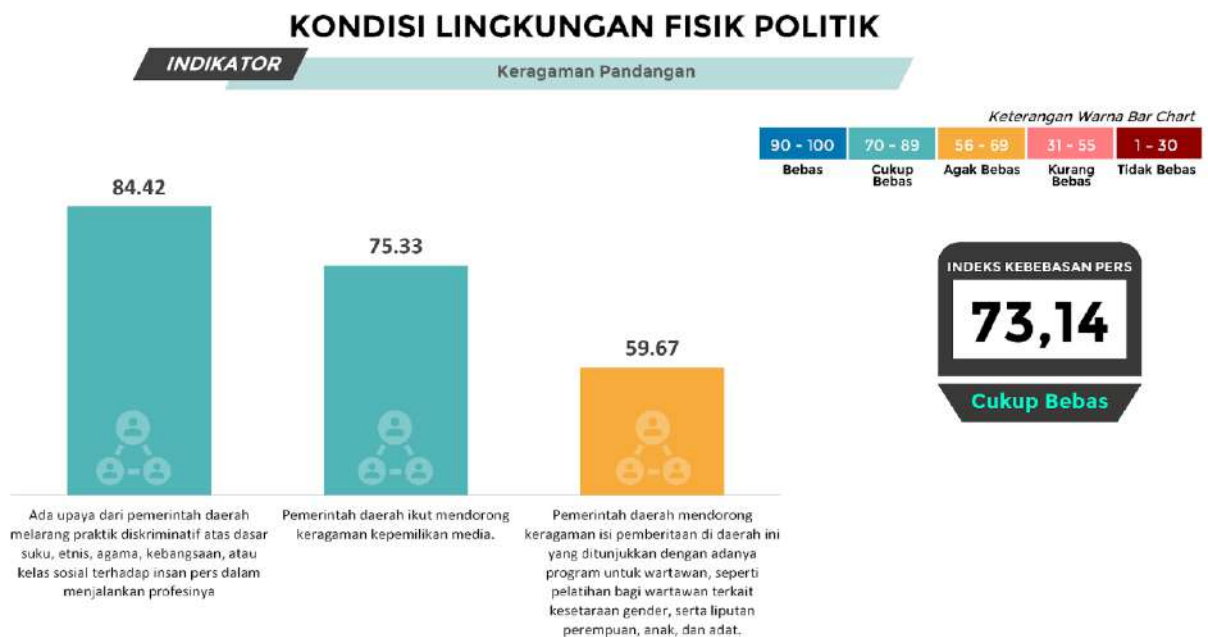
Kedua subindikator tersebut berada dalam kategori “Cukup Bebas”.

4.5.3.5 Keragaman Pandangan Provinsi Riau

Indikator Keragaman Pandangan Provinsi Riau berada pada kategori “Cukup Bebas” dengan nilai 73,14.

Nilai tertinggi untuk kategori ini adalah subindikator ada upaya dari pemerintah daerah melarang praktik diskriminatif atas dasar suku, etnis, agama, kebangsaan, atau kelas sosial terhadap insan pers dalam menjalankan profesinya (84,42).

Sementara subindikator terendah yang juga berada dalam kategori “Agak Bebas” adalah pemerintah daerah mendorong keragaman isi pemberitaan di daerah ini yang ditunjukkan dengan adanya program untuk wartawan, seperti pelatihan bagi wartawan terkait kesetaraan gender, serta liputan perempuan, anak dan adat (59,67).



Gambar 4.8 Indikator Keragaman Pandangan Provinsi Riau

Meskipun ada beberapa pelatihan bagi wartawan, seperti pelatihan jurnalistik yang digelar DPD Perhimpunan Jurnalis Siber (PJS) Provinsi Riau dengan Lembaga Pendidikan Wartawan Pekanbaru Journalist Centre (PJC) pada September 2022 (Pekanbaru.go.id, 2022), pelatihan yang telah diselenggarakan dianggap informan ahli kurang mengungkap isu-isu kelompok rentan.

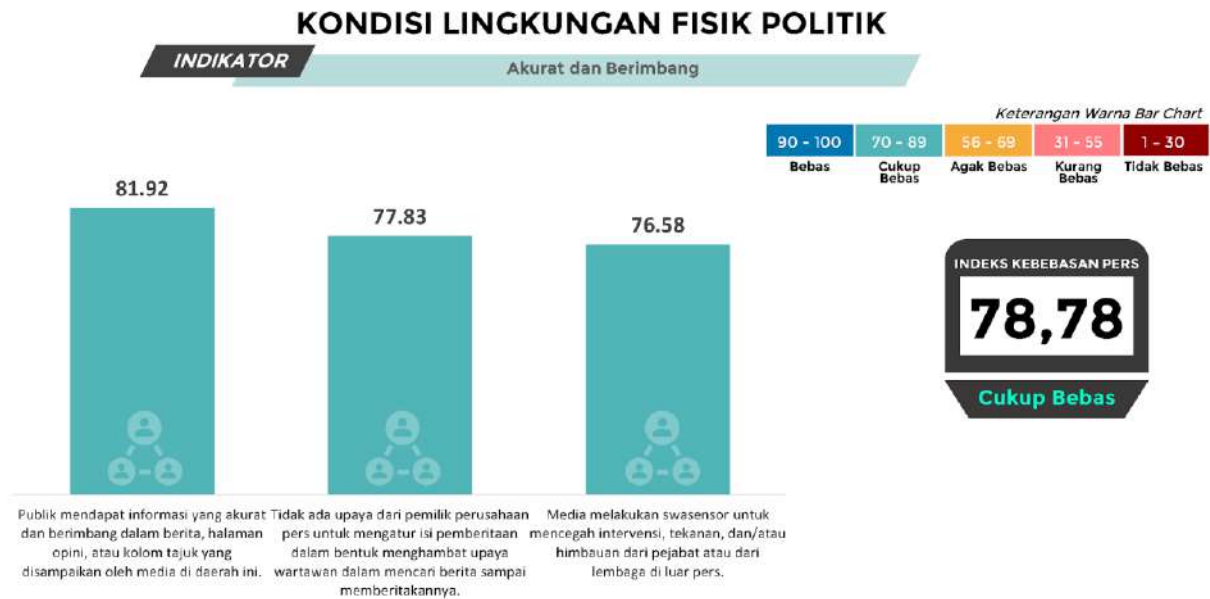
Akibatnya adalah pemberitaan seputar isu kelompok rentan kurang mendapat tempat muncul di media-media Riau. Terlebih, arah pemberitaan yang mengedepankan isu-isu viral.

“Isu (kelompok rentan) yang diangkat tidak masif, seperti isu lingkungan yang seharusnya dianggap penting tapi tidak diakomodir. Isu dampak tambang juga tidak diakomodir. Apa yang diberitakan tidak sesuai fakta,” kata Direktur WALHI Riau, Ahlul Fadli.

4.5.3.6 Akurat dan Berimbang Provinsi Riau

Indikator Akurat dan Berimbang Provinsi Riau berada pada kategori “Cukup Bebas” dengan nilai 78,78.

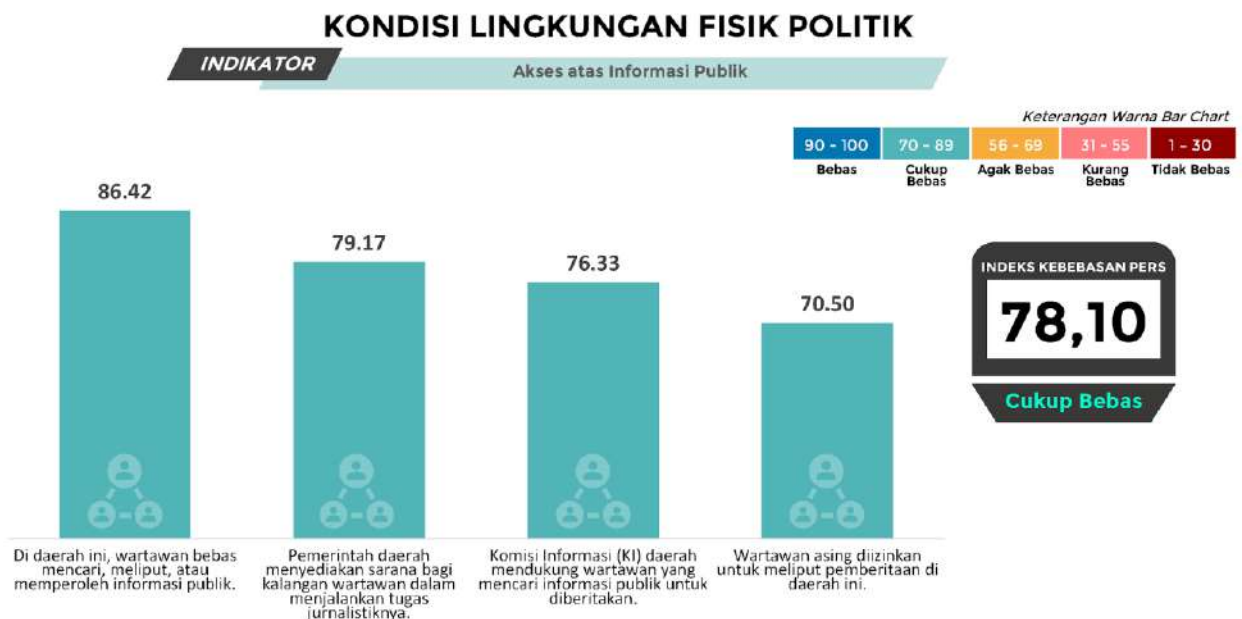
Nilai tertinggi untuk kategori ini adalah subindikator publik mendapat informasi yang akurat dan berimbang dalam berita, halaman opini, atau kolom tajuk yang disampaikan oleh media di daerah ini (81,92).



Subindikator terendah adalah media melakukan swasensor untuk mencegah intervensi, tekanan, dan/atau hambatan dari pejabat atau dari lembaga di luar pers (76,58). Tiga subindikator dalam indikator ini berkategori “Cukup Bebas”.

4.5.3.7 Akses atas Informasi Publik Provinsi Riau

Indikator Akses atas Informasi Publik Provinsi Riau berada pada kategori “Cukup Bebas” dengan nilai 78,10.



Gambar 4.10 Indikator Akses atas Informasi Publik Provinsi Riau

Nilai tertinggi untuk kategori ini adalah subindikator di daerah ini, wartawan bebas mencari, meliput, atau memperoleh informasi publik (86,42).

Sementara subindikator terendah adalah wartawan asing diizinkan untuk meliput pemberitaan di daerah ini (78,10).

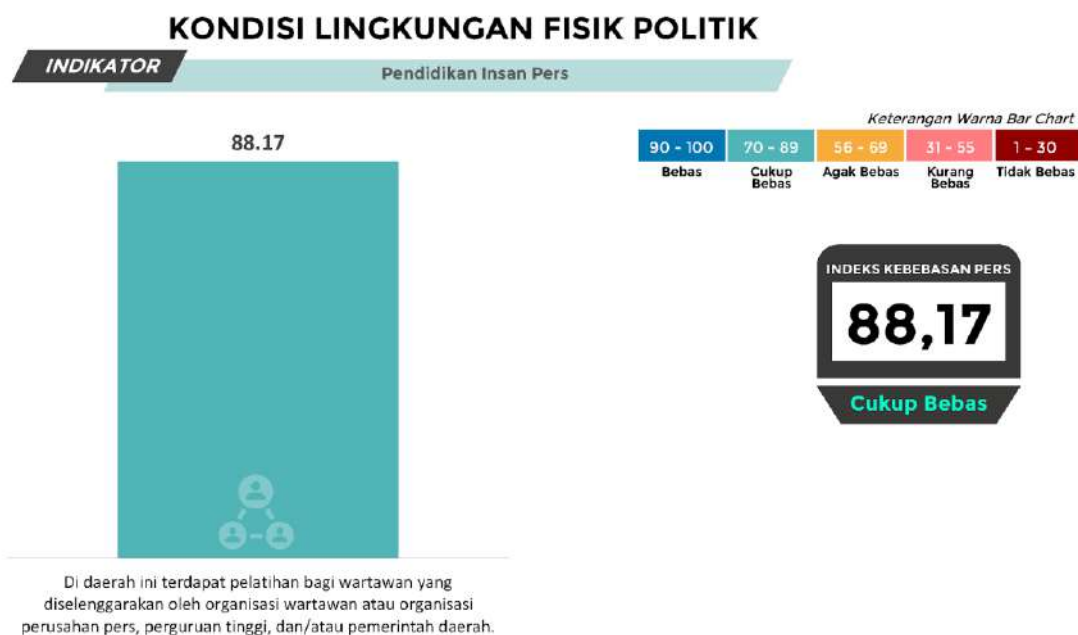
Empat subindikator yang disurvei dalam indikator ini berada dalam kategori “Cukup Bebas”.

“Ada peraturan daerah tentang keterbukaan informasi publik,” ucap Raja Hendra Saputra.

Riau memiliki peraturan daerah yang mengatur bagaimana aparat pemerintah daerah menyebarluaskan informasi publik, yakni Peraturan Gubernur Riau Nomor 19 tahun 2021 Tentang Penyebarluasan Informasi Penyelenggaraan Pemerintahan di Lingkungan Pemprov Riau. Peraturan ini dinilai penting bagi wartawan karena ada jaminan mendapatkan informasi publik secara transparan.

4.5.3.8 Pendidikan Insan Pers Provinsi Riau

Indikator Pendidikan Insan Pers Provinsi Riau berada pada kategori “Cukup Bebas” dengan nilai 88,17.



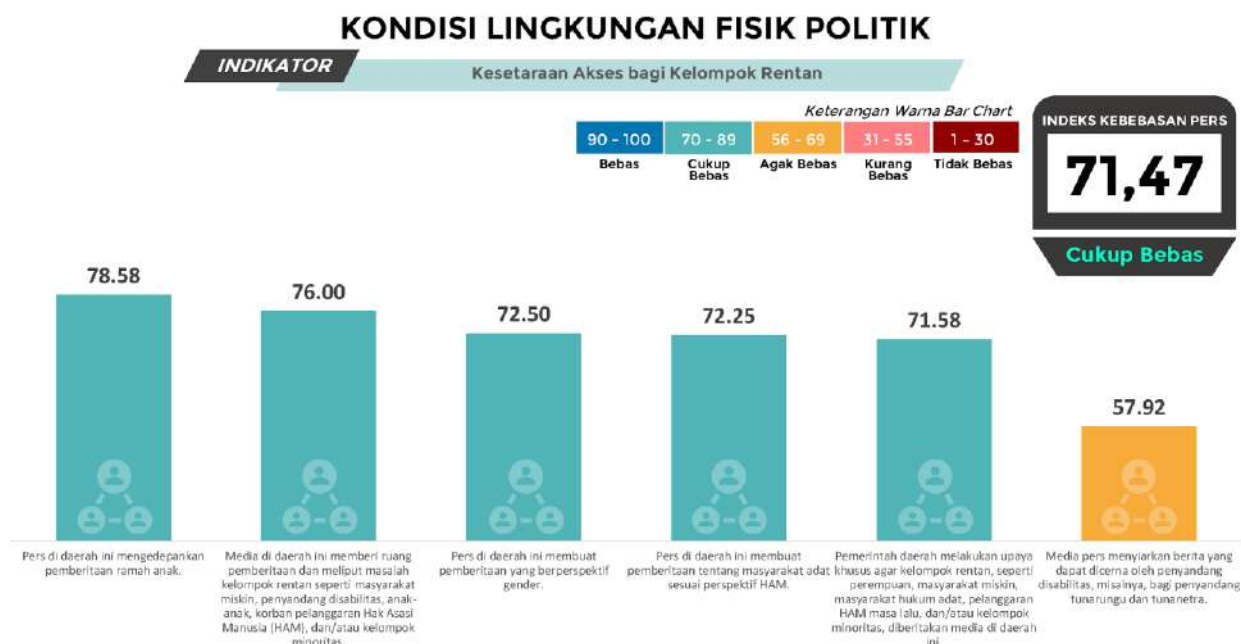
Gambar 4.11 Indikator Pendidikan Insan Pers Provinsi Riau

Subindikator yang disurvei dalam indikator hanyalah di daerah ini terdapat pelatihan yang diselenggarakan oleh organisasi wartawan atau organisasi perusahaan pers, perguruan tinggi, dan/atau pemerintah daerah (88,17). Informan ahli menilai, banyak pihak yang telah berkontribusi pada pelatihan dengan isu tertentu di Riau. “Jurnalis perlu dibekali agar profesional,” tegas Ketua Pelaksana PWI Bengkalis, Jonson Rifai Siahaan.

“Jangan hanya pelatihan untuk wartawan saja, pelatihan untuk *stakeholder* dalam menghadapi wartawan juga perlu. Bagaimana cara menghadapi wartawan, bagaimana membedakan wartawan yang kompeten dan tidak. Hal ini juga berlaku untuk edukasi saat adanya demo. Bagaimana cara merespon kericuhan dan menanggulangi wartawan media,” tambah Eko Faizin.

4.5.3.9 Kesetaraan Akses bagi Kelompok Rentan Provinsi Riau

Indikator Akses bagi Kelompok Rentan Provinsi Riau berada pada kategori “Cukup Bebas” dengan nilai 71,47.



Gambar 4.12 Indikator Kesetaraan Akses bagi Kelompok Rentan Provinsi Riau

Nilai tertinggi untuk kategori ini adalah subindikator pers di daerah ini mengedepankan pemberitaan ramah anak (78,58). Subindikator terendah adalah media pers menyiarkan berita yang dapat diterima oleh penyandang disabilitas, misalnya bagi penyandang tunarungu dan tunanetra (57,92). Subindikator ini merupakan satu-satunya subindikator dalam indikator Kesetaraan Akses bagi Kelompok Rentan yang berwarna kuning alias berada dalam kategori “Agak Bebas”

Harus diakui, media di Riau belum banyak memberikan akses berita bagi penyandang disabilitas. “Pemberitaan terkait difabel masih minim. Pemerintah daerah juga lambat dalam menyiapkan regulasi terkait,” kata Ketua KPUD Provinsi Riau, Ilham Muhammad Yasir.

“Bukan isu yang menarik, jurnalis cenderung mencari isu praktis (menguntungkan),” tambah Akademisi UIN Sultan Syarif Kasim, Muhammad Badri.

4.5.4 Kondisi Lingkungan Ekonomi Indeks Kemerdekaan Pers 2023 Provinsi Riau

Seperti yang sudah disebutkan di bagian awal, nilai Lingkungan Ekonomi pada IKP 2023 Provinsi Riau adalah 71,66. Nilainya menurun 8,58 poin dibandingkan tahun 2022, yakni 80,23 (lihat Tabel).

Tabel 4.6 Tren Indeks Kemerdekaan Pers – Lingkungan Ekonomi Tahun 2023 di Provinsi Riau

No	Indikator	Rata-Rata					Kategori					Kenaikan/Penurunan			
		2019	2020	2021	2022	2023	2019	2020	2021	2022	2023	2019-2020	2020-2021	2021-2022	2022-2023
1	Kebebasan Pendirian dan Operasionalisasi Perusahaan Pers	81,76	85,43	81,56	83,85	73,81	Cukup Bebas	Cukup Bebas	Cukup Bebas	Cukup Bebas	Cukup Bebas	+3,67	-3,87	+2,29	-10,04
2	Independensi dari Kelompok Kepentingan yang Kuat	81,84	72,76	69,99	76,67	68,68	Cukup Bebas	Cukup Bebas	Agak Bebas	Cukup Bebas	Agak Bebas	-9,08	-2,77	+6,68	-7,99
3	Keragaman Kepemilikan	89,55	86,67	90,75	91,00	79,00	Cukup Bebas	Cukup Bebas	Bebas	Bebas	Cukup Bebas	-2,88	+4,08	+0,25	-12,00
4	Tata Kelola Perusahaan yang Baik (Good Corporate Governance)	62,27	71,81	67,50	74,30	67,86	Agak Bebas	Cukup Bebas	Agak Bebas	Cukup Bebas	Agak Bebas	+9,54	-4,31	+6,80	-6,44
5	Lembaga Penyiaran Publik	83,18	83,76	79,35	85,93	76,75	Cukup Bebas	Cukup Bebas	Cukup Bebas	Cukup Bebas	Cukup Bebas	+0,58	-4,42	+6,58	-9,18
	Rata-rata Lingkungan Ekonomi	79,14	77,25	74,76	80,23	71,66	Cukup Bebas	Cukup Bebas	Cukup Bebas	Cukup Bebas	Cukup Bebas	-1,89	-2,49	+5,47	-8,58

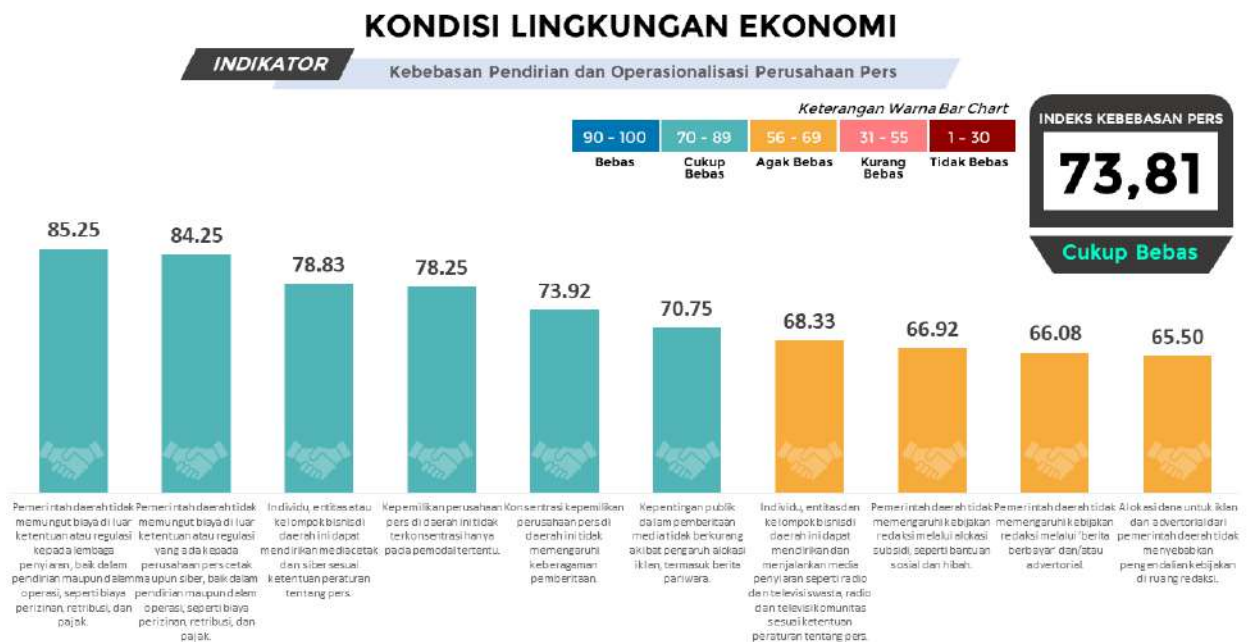
Lingkungan Ekonomi selama lima tahun berturut-turut berada dalam kategori “Cukup Bebas”. Tahun ini, seluruh indikator Lingkungan Ekonomi mengalami penurunan nilai dibanding tahun lalu. Penurunan nilai paling besar terdapat pada indikator Keragaman Kepemilikan (-12,00 poin).

Nilai tertinggi ditempati oleh indikator Keragaman Kepemilikan (79,00). Sedangkan nilai terendah dimiliki oleh indikator Tata Kelola Perusahaan yang Baik (*Good Corporate Governance*) (67,86) (lihat Tabel).

Pesatnya pertumbuhan media di Riau (hingga 2022, jumlah media di Riau 5.650 media, 12 persen dari jumlah total media seluruh Indonesia) belum menunjukkan situasi yang ideal dari sisi konten dan bisnis. Dari sisi konten masih bisa ditemui berita rilis tanpa konfirmasi, plagiarisme, abai terhadap kelompok rentan, dan berita pesanan. Dari sisi bisnis, pendapatan media belum membaik. Wartawan ada yang tidak digaji sesuai standar dan terpaksa mencari kontrak iklan. Sementara perusahaan swasta mengalami penurunan pendapatan sehingga anggaran ke media juga turut berkurang. Akhirnya terjadi ketergantungan yang tinggi terhadap pendapatan dari iklan APBD. Dampaknya adalah kuatnya “kepatuhan” media tersebut pada keinginan pemerintah daerah. Di sisi lain, wartawan amplop masih terus bermunculan. Pada subbab berikut akan dipaparkan situasi Lingkungan Ekonomi IKP 2023 Provinsi Riau.

4.5.4.1 Kebebasan Pendirian dan Operasionalisasi Perusahaan Pers Provinsi Riau

Indikator Pendirian dan Operasionalisasi Perusahaan Pers Provinsi Riau berada pada kategori “Cukup Bebas” dengan nilai 73,81.



Gambar 4.13 Indikator Kebebasan Pendirian dan Operasionalisasi Perusahaan Pers Provinsi Riau

Enam dari sepuluh subindikator berada dalam kategori “Cukup Bebas”, selebihnya berkategori “Agak Bebas”.

Nilai tertinggi untuk kategori ini adalah subindikator pemerintah daerah tidak memungut biaya di luar ketentuan atau regulasi yang ada kepada perusahaan pers cetak maupun siber, baik dalam pendirian maupun dalam operasi, seperti biaya perizinan, retribusi, dan pajak (85,25).

Subindikator terendah yang berada dalam kategori “Agak Bebas” ditempati oleh subindikator alokasi dana untuk iklan dan advertorial dari pemerintah daerah tidak menyebabkan pengendalian kebijakan di ruang redaksi (65,50).

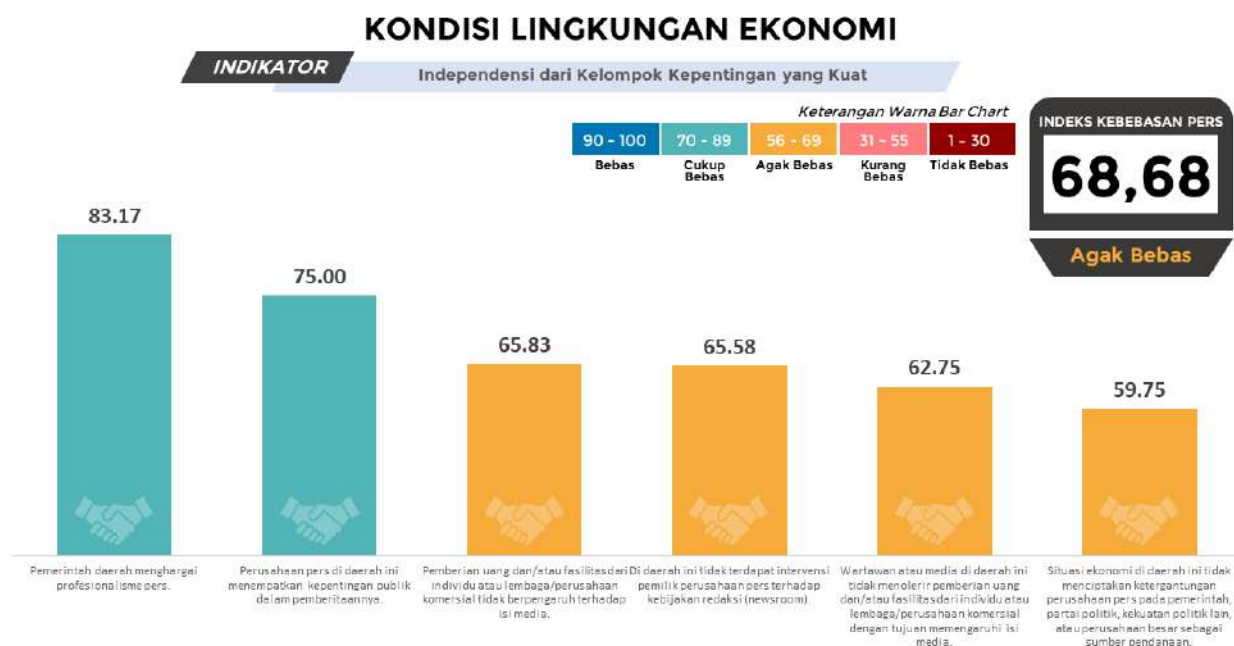
Informan ahli menilai, iklan APBD yang digelontorkan pemerintah daerah kepada sejumlah media tertentu di Riau berdampak pada kuatnya “kepatuhan” media tersebut pada keinginan pemerintah daerah. Media tak bisa berbuat banyak karena pendapatan utama mereka adalah iklan APBD. “Covid masih terasa (dampaknya). Anggaran APBD (untuk media) juga terbatas. Intervensi seringkali disampaikan sekda (sekretaris daerah) melalui telepon,” kata Pemimpin Perusahaan Riauin.com, Novita.

Menurut, Direktur Utama PT Sarana Pembangunan Pekanbaru, salah satu BUMD di Riau, Hery Susanto Abbas mengatakan hanya dengan modal 8 juta, siapa saja bisa membuat media. Pengelolaannya pun tidak memiliki kompetensi. Media menjadi gampang diintervensi oleh pemberi iklan. “Harus ada ketersediaan modal sehingga tidak terjadi lagi wartawan “pemulung berita” (berita pesanan) yang terdampak dari modal yang belum memadai,” katanya.

“Perlu dilakukan peninjauan kembali dalam regulasi pembuatan media dengan kualifikasi yang lebih memadai/tinggi dalam menyortir media yang tidak kompeten,” tambah Eko Faizin.

4.5.4.2 Independensi dari Kelompok Kepentingan yang Kuat Provinsi Riau

Indikator Independensi dari Kelompok Kepentingan yang Kuat Provinsi Riau berada pada kategori “Agak Bebas” dengan nilai 68,68.



Gambar 4.14 Indikator Independensi dari Kelompok Kepentingan yang Kuat Provinsi Riau

Nilai tertinggi berada adalah subindikator pemerintah daerah menghargai profesionalisme pers (83,17). Sementara subindikator terendah yang berada dalam kategori “Agak Bebas” adalah situasi ekonomi di daerah ini tidak menciptakan ketergantungan perusahaan pers pada pemerintah, partai politik, kekuatan politik lain, atau perusahaan besar sebagai sumber pendanaan (59,75).

Seperti yang telah dijelaskan pada indikator sebelumnya, ada kecenderungan ketergantungan media pada iklan APBD yang digelontorkan pemerintah daerah. Situasi ini dipengaruhi perekonomian pascapandemi Covid-19 yang belum pulih. Meski, menurut BPS (riau.bps.go.id, 2022), situasi perekonomian di Riau tumbuh rata-rata 4,7 persen pada 2022, bisnis perusahaan pers tidak kunjung membaik.

Berkurangnya anggaran pemerintah daerah untuk media selama Covid-19 menjadi sangat kompetitif diperebutkan oleh banyak perusahaan pers. Iklan swasta terbatas karena anggaran juga dikurangi, bahkan BUMD di Riau tidak punya anggaran khusus buat media. “Iklan APBD (yang diterima media), tidak sebanding dengan tekanan yang didapat media dari pemda.” kata Hasan Basril.

Pada media penyiaran, situasinya tak kalah memprihatinkan. Peraturan Gubernur Riau Nomor 19 tahun 2021 Tentang Penyebarluasan Informasi Penyelenggaraan Pemerintahan di Lingkungan Pemrov Riau membatasi kebutuhan mereka mendapatkan iklan APBD. Banyak media penyiaran di Riau tidak memenuhi syarat mendapatkan iklan APBD. Efisiensi menjadi jalan terbaik. “Di TV, perusahaan melakukan mitigasi. Jam kerja pekerjanya diatur seefisien mungkin agar tidak terjadi pemecatan (dan gaji tetap dikurangi), terutama di grup media besar,” kata Komisioner KPID Riau, Bambang Suwarno.

Hal ini berdampak pada perilaku wartawan yang tidak profesional seperti menerima amplop. Ada pula wartawan secara berkelompok dekat dengan pejabat untuk mendapatkan fasilitas. “Beberapa wartawan ada yang diajak jalan-jalan oleh Pemda. Mereka *flexing*, “lanjut Bambang Suwarno.

4.5.4.3 Keragaman Kepemilikan Provinsi Riau

Indikator Keragaman Kepemilikan Provinsi Riau berada pada kategori “Cukup Bebas” dengan nilai 79,00.



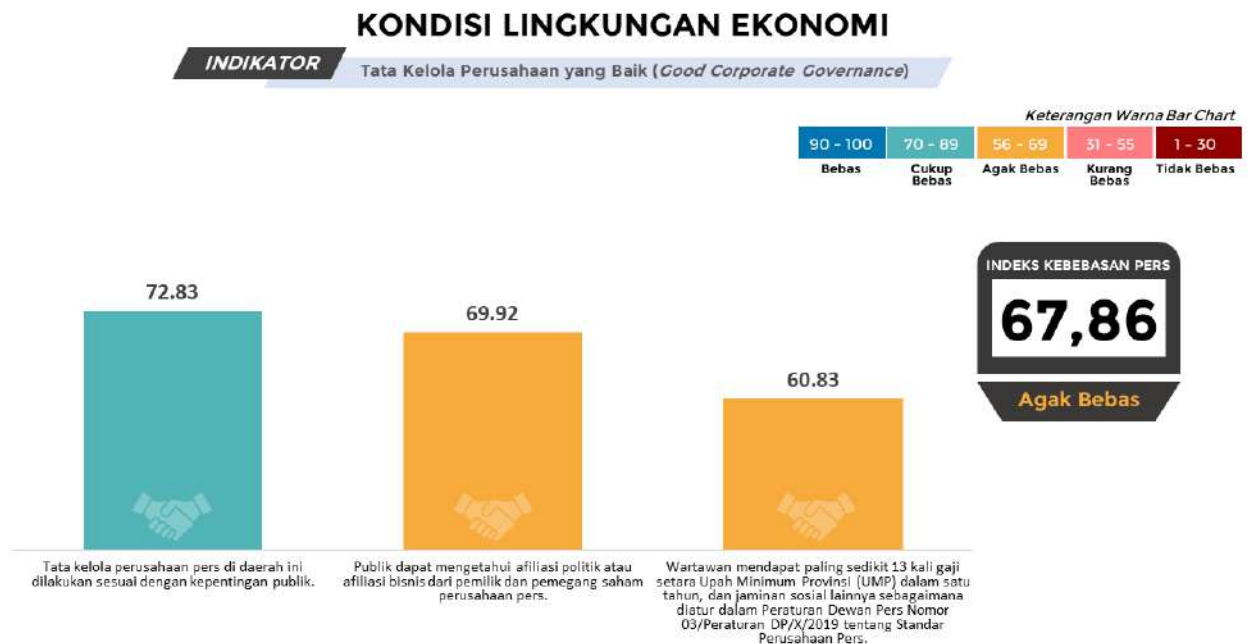
Gambar 4.15 Indikator Keragaman Kepemilikan Provinsi Riau

Subindikator dalam indikator Keberagaman Kepemilikan adalah di daerah ini terdapat keberagaman kepemilikan perusahaan media cetak, penyiaran, dan siber dengan nilai 79,00. subindikator ini berada dalam kategori “Cukup Bebas”.

Media tumbuh fantastis di Riau. Hingga kini tercatat ada sekitar 5.650 media, jumlah tersebut merupakan 12 persen dari jumlah total media di seluruh Indonesia. Meskipun banyak dan beragam, kondisinya tidak semua baik dari sisi bisnis dan kualitas konten. “Satu wartawan bahkan ada yang bekerja untuk tujuh belas media. Akhirnya saat ini dibatasi hanya boleh bekerja untuk tiga media,” kata Novita.

4.5.4.4 Tata Kelola Perusahaan yang Baik Provinsi Riau

Indikator Tata Kelola Perusahaan yang Baik Provinsi Riau berada pada kategori “Agak Bebas” dengan nilai 67,86.



Gambar 4.16 Indikator Tata Kelola Perusahaan yang Baik Provinsi Riau

Nilai tertinggi adalah subindikator tata kelola perusahaan pers di daerah ini dilakukan sesuai dengan kepentingan publik (72,83). Sementara subindikator terendah yang berada dalam kategori “Agak Bebas” adalah subindikator wartawan mendapat paling sedikit 13 kali gaji serta Upah Minimum Provinsi (UMP) dalam satu tahun, dan jaminan sosial lainnya sebagaimana diatur dalam Peraturan Dewan Pers Nomor 03/Peraturan DP/X/2019 tentang Standar Perusahaan Pers (60,83).

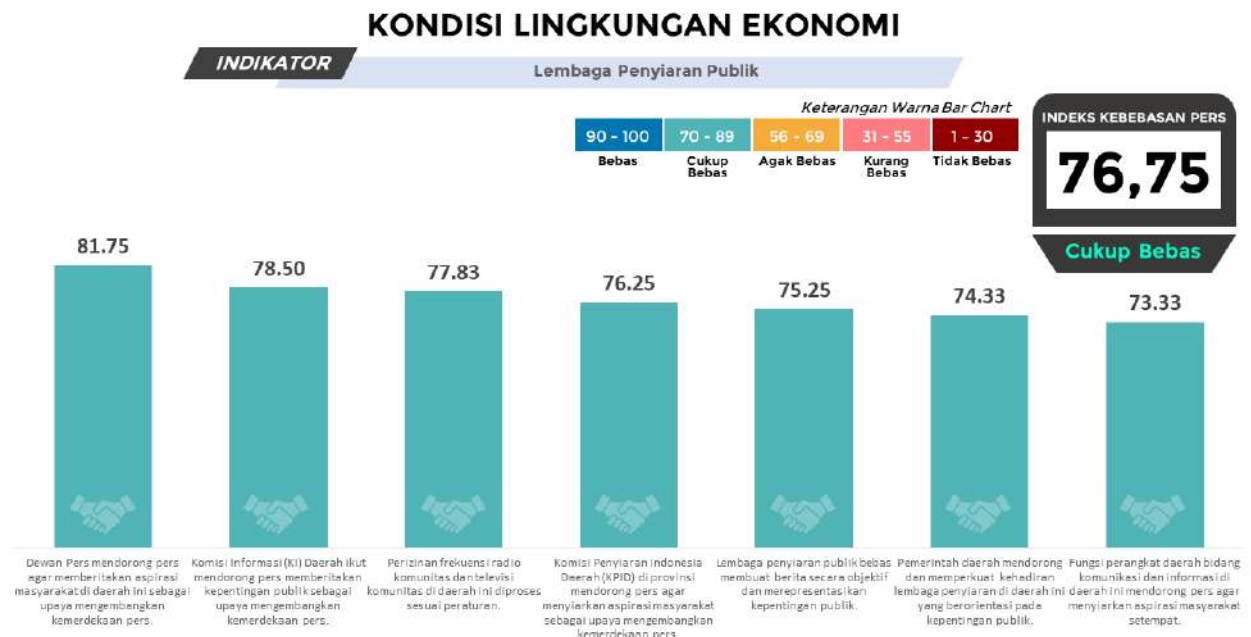
“Masih ada wartawan tidak digaji!” tegas Pemimpin Umum iniriau.com, Luna Agustin.

UMP Riau tahun 2022 adalah Rp2.938.564 (Kusnadi, 2022). Masih banyak perusahaan pers yang belum mampu menggaji wartawannya secara layak. “Jurnalis di Riau tidak mendapat gaji sesuai UMR. Praktik jurnalis amplop juga kerap terjadi,” kata Eko Faizin.

Budhi Firmansyah menambahkan wartawan diarahkan mencari kerjasama iklan. Bahkan ada pula praktik korupsi di media. Anggaran iklan dipotong tidak sesuai aturan. “Praktik pengajuan iklannya pun tidak profesional seperti adanya diskon dan *cashback*,” ujarnya.

4.5.4.5 Lembaga Penyiaran Publik Provinsi Riau

Indikator Lembaga Penyiaran Publik Provinsi Riau berada pada kategori “Cukup Bebas” dengan nilai 76,75.



Gambar 4.17 Indikator Lembaga Penyiaran Publik Provinsi Riau

Nilai tertinggi adalah subindikator Dewan Pers mendorong pers agar memberitakan aspirasi masyarakat di daerah ini sebagai upaya mengembangkan kemerdekaan pers (81,75).

Sementara subindikator terendah berada dalam kategori “Cukup Bebas” ditempati oleh subindikator fungsi perangkat daerah bidang komunikasi dan informasi di daerah ini mendorong pers agar menyuarakan aspirasi masyarakat setempat (73,33).

Dewan Pers, KPID, dan KI dinilai informan ahli telah berupaya bekerja secara profesional mendorong kemerdekaan pers.

Dewan pers melakukan kunjungan ke redaksi media *online* resonansi.co. Kunjungan tersebut dalam rangka verifikasi faktual perusahaan pers pada Sabtu (23/4/22) (Resonansi.co, 2022).

“Saat ini media sangat memiliki ekspektasi yang besar terhadap Dewan Pers. Apapun yang disampaikan Dewan Pers akan dilakukan oleh media,” kata Ilham Muhammad Yasir.

KPID Riau melaksanakan Diskusi Publik sekaligus evaluasi terkait pelaksanaan *Analog Switch Off* (ASO) di Provinsi Riau, Kamis (8/12/22) (mediacenterhilirkab.go.id, 2022). Tak hanya itu, KPID Riau juga melakukan kunjungan ke Riau TV pada Senin (21/2/22). Kunjungan tersebut dilaksanakan guna memastikan kesiapan Lembaga Penyiaran Swasta (LPS) PT Riau Media Televisi (Riau TV) dalam menghadapi *Analog Switch Off* (ASO) tanggal 30 April 2022 (kpid.riau.go.id, 2022). Migrasi televisi analog ke televisi digital atau ASO memberikan kemungkinan bertumbuhnya siaran televisi komunitas (Sahlan, 2022).

4.5.5 Kondisi Lingkungan Hukum Indeks Kemerdekaan Pers 2023 Provinsi Riau

Lingkungan Hukum pada IKP 2023 Provinsi Riau berada dalam kategori “Cukup Bebas” dengan nilai 75,64, menurun 6,04 poin dibandingkan tahun 2022 (81,69) (lihat Tabel).

Tabel 4.7 Tren Indeks Kemerdekaan Pers – Lingkungan Hukum Tahun 2023 di Provinsi Riau

No	Indikator	Rata-Rata					Kategori					Kenaikan/Penurunan			
		2019	2020	2021	2022	2023	2019	2020	2021	2022	2023	2019-2020	2020-2021	2021-2022	2022-2023
1	Independensi dan Kepastian Hukum Lembaga Peradilan	78,07	85,00	78,04	82,73	76,96	Cukup Bebas	Cukup Bebas	Cukup Bebas	Cukup Bebas	Cukup Bebas	+6,93	-6,96	+4,69	-5,77
2	Kebebasan Mempraktikkan Jurnalisme	75,00	85,56	73,92	86,50	76,75	Cukup Bebas	Cukup Bebas	Cukup Bebas	Cukup Bebas	Cukup Bebas	+10,56	-11,64	+12,58	-9,75
3	Kriminalisasi dan Intimidasi Pers	77,05	90,69	86,88	90,80	83,33	Cukup Bebas	Bebas	Cukup Bebas	Bebas	Cukup Bebas	+13,64	-3,82	+3,93	-7,47
4	Etika Pers	81,08	80,78	78,04	84,65	78,79	Cukup Bebas	Cukup Bebas	Cukup Bebas	Cukup Bebas	Cukup Bebas	-0,30	-2,74	+6,61	-5,86
5	Mekanisme Pemulihan	83,06	82,80	79,38	85,50	77,96	Cukup Bebas	Cukup Bebas	Cukup Bebas	Cukup Bebas	Cukup Bebas	-0,26	-3,42	+6,12	-7,54
6	Perlindungan Hukum bagi Penyandang Disabilitas	84,09	43,33	53,08	59,60	58,00	Cukup Bebas	Kurang Bebas	Kurang Bebas	Agak Bebas	Agak Bebas	-40,76	+9,75	+6,52	-1,60
	Rata-rata Lingkungan Hukum	79,42	77,98	75,72	81,69	75,64	Cukup Bebas	Cukup Bebas	Cukup Bebas	Cukup Bebas	Cukup Bebas	-1,44	-2,25	+5,97	-6,04

Pada tahun ini, seluruh indikator mengalami penurunan nilai dibanding tahun lalu. Penurunan nilai paling dalam adalah indikator Kebebasan Mempraktikkan Jurnalisme (-9,75 poin).

Nilai tertinggi ditempati oleh indikator Kriminalisasi dan Intimidasi Pers (83,33). Sedangkan nilai terendah adalah indikator Perlindungan Hukum bagi Penyandang Disabilitas (58,00) (lihat Tabel).

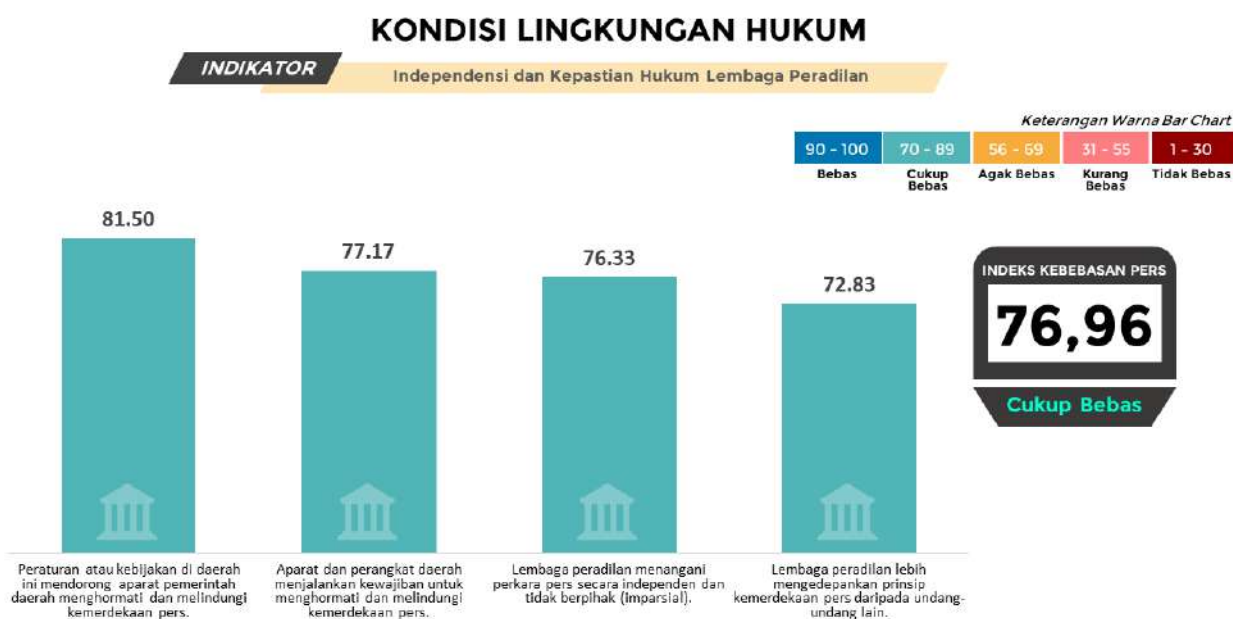
Penurunan disebabkan disebabkan beberapa hal, diantaranya belum adanya perlindungan hukum bagi penyandang disabilitas. Dari sisi etika, selain persoalan wartawan amplop, plagiarisme, dan abai terhadap isu-isu kelompok rentan, sejumlah wartawan di Riau dianggap terlalu dekat dengan narasumber, bahkan memamerkan kedekatan tersebut sambil menunjukkan barang pemberian narasumber. Pada subbab berikut akan dipaparkan situasi Lingkungan Hukum pada IKP 2023 Provinsi Riau.

4.5.5.1 Independensi dan Kepastian Hukum Lembaga Peradilan Provinsi Riau

Indikator Independensi dan Kepastian Hukum Lembaga Peradilan Provinsi Riau berada pada kategori “Cukup Bebas” dengan nilai 76,96.

Nilai tertinggi untuk kategori ini adalah subindikator peraturan atau kebijakan di daerah ini mendorong aparat pemerintah daerah menghormati dan melindungi kemerdekaan pers (81,50).

Sementara subindikator adalah lembaga peradilan mengedepankan prinsip kemerdekaan pers daripada undang-undang lain (72,83).

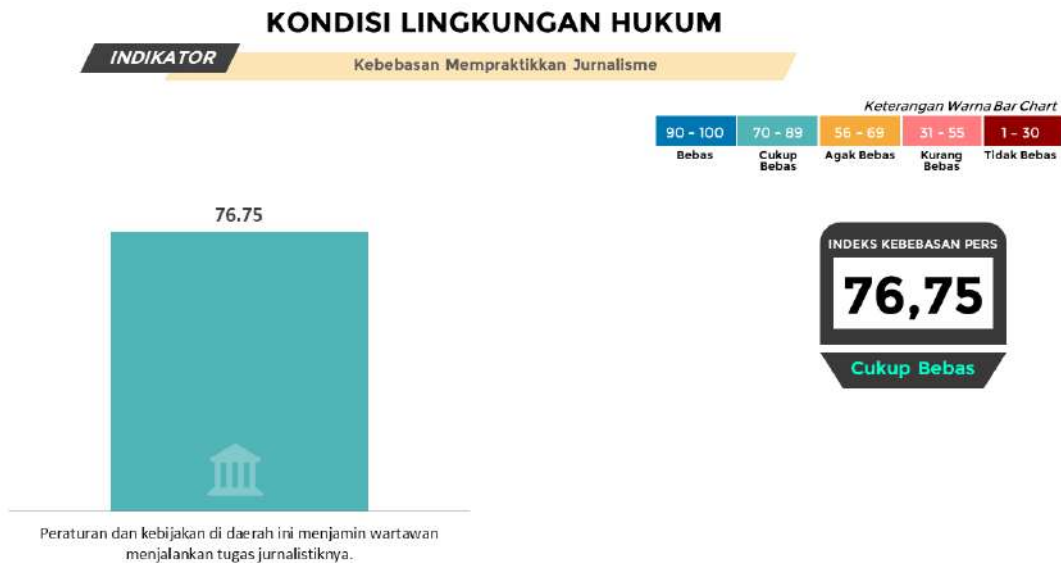


Gambar 4.18 Indikator Independensi dan Kepastian Hukum Lembaga Peradilan Provinsi Riau

Terkait aturan untuk mendorong aparat pemerintah melindungi kemerdekaan pers, Provinsi Riau memiliki Peraturan Gubernur Riau Nomor 19 Tahun 2021 tentang Penyebarluasan Informasi Penyelenggaraan Pemerintahan di Lingkungan Pemprov Riau. Aturan ini memberi pengakuan kepada media ataupun wartawan yang telah terdaftar ataupun terverifikasi oleh Dewan Pers dalam mendapatkan informasi di lingkungan Pemprov Riau. Dewan Pers bahkan mendukung adanya aturan tersebut (Riau.go.id, 2022).

4.5.5.2 Kebebasan Mempraktikkan Jurnalisme Provinsi Riau

Indikator Kebebasan Mempraktikkan Jurnalisme Provinsi Riau berada pada kategori “Cukup Bebas” dengan nilai 76,75.

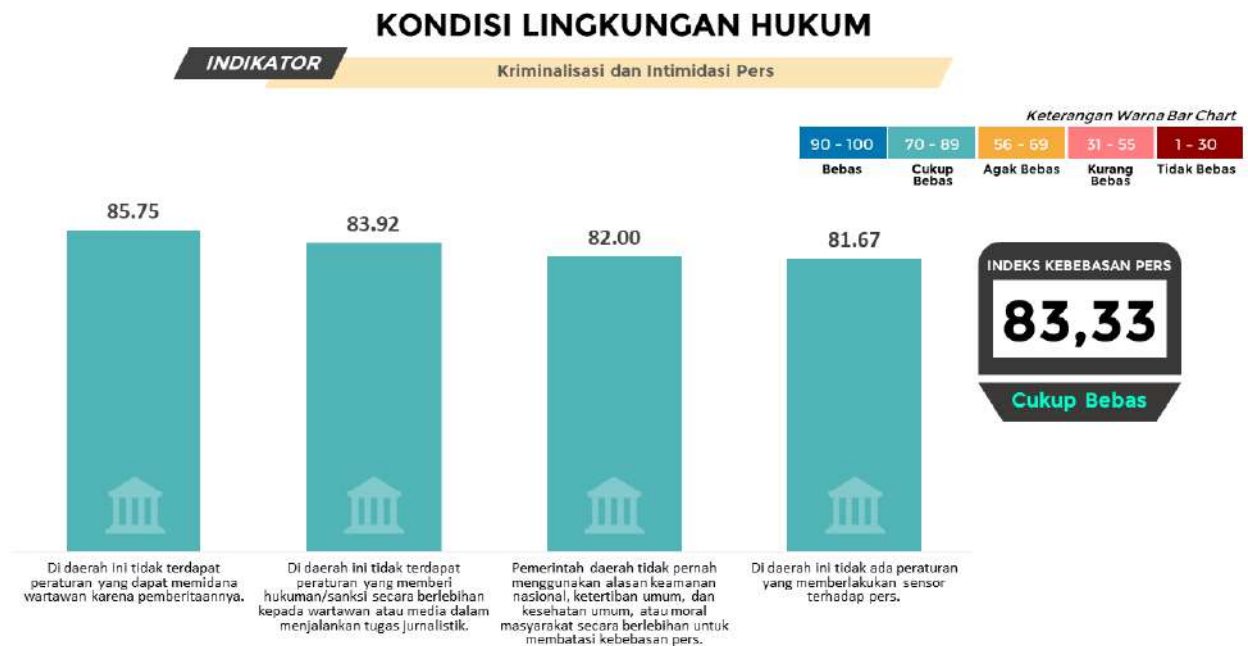


Gambar 4.19 Indikator Kebebasan Mempraktikkan Jurnalisme Provinsi Riau Subindikator yang disurvei adalah peraturan dan kebijakan di daerah ini menjamin wartawan menjalankan tugas jurnalistiknya. Subindikator ini berada dalam kategori “Cukup Bebas.”

Informan ahli menilai, adanya Peraturan Gubernur Riau Nomor 19 Tahun 2021 tentang Penyebarluasan Informasi Penyelenggaraan Pemerintahan di Lingkungan Pemprov Riau memberikan jaminan bagi wartawan dalam menjalankan tugas jurnalistiknya.

4.5.5.3 Kriminalisasi dan Intimidasi Pers Provinsi Riau

Indikator Kriminalisasi dan Intimidasi Pers Provinsi Riau berada pada kategori “Cukup Bebas” dengan nilai 83,33.



Gambar 4.20 Indikator Kriminalisasi dan Intimidasi Pers Provinsi Riau

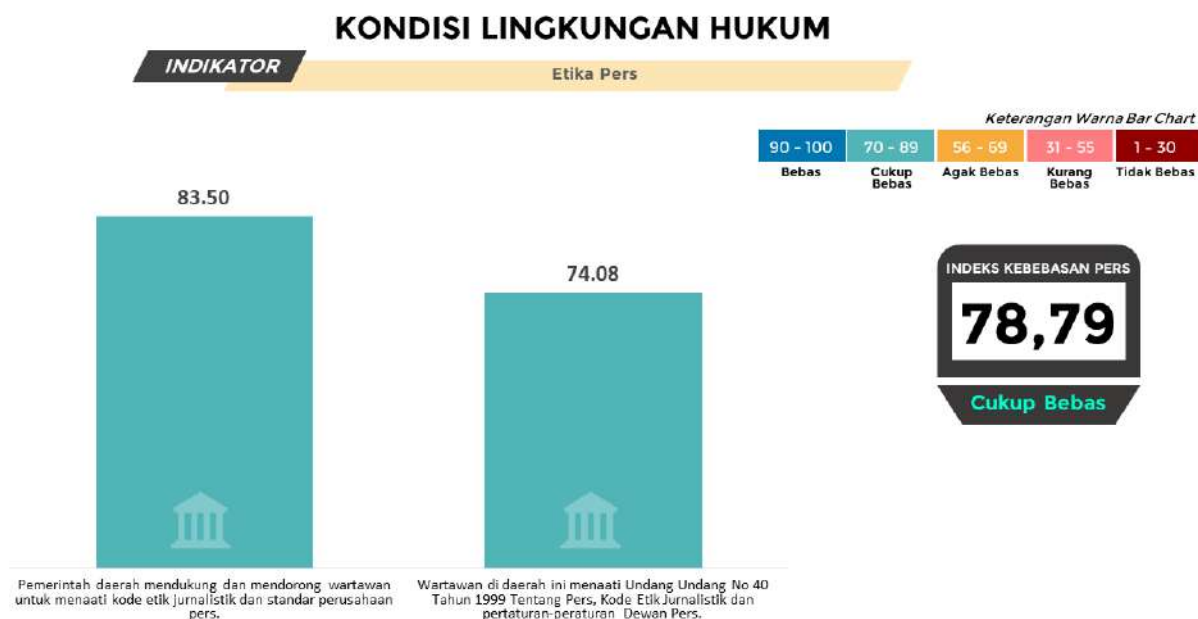
Nilai tertinggi untuk kategori ini adalah subindikator di daerah ini tidak terdapat peraturan yang dapat memidana wartawan karena pemberitaannya (85,75).

Sementara subindikator terendah adalah di daerah ini tidak ada peraturan yang memberlakukan sensor terhadap pers (81,67).

Informan ahli menilai tidak ada aturan yang dapat memidana wartawan bahkan menyensor pers. Peraturan Gubernur Riau Nomor 19 Tahun 2021 tentang Penyebarluasan Informasi Penyelenggaraan Pemerintahan di Lingkungan Pemprov Riau dianggap memberikan jaminan kepada wartawan dalam menjalankan tugasnya, Bahkan dipertegas bahwa media dan wartawan yang memiliki sertifikasi Dewan Pers-lah yang dianggap sah.

4.5.5.4 Etika Pers Provinsi Riau

Indikator Etika Pers Provinsi Riau berada pada kategori “Cukup Bebas” dengan nilai 78,79.



Gambar 4.21 Indikator Etika Pers Provinsi Riau

Nilai tertinggi untuk kategori ini adalah subindikator pemerintah daerah mendukung dan mendorong wartawan untuk menaati kode etik jurnalistik dan standar perusahaan pers (83,50).

Sementara subindikator terendah adalah wartawan di daerah ini menaati Undang-Undang No 40 Tahun 1999 Tentang Pers, Kode Etik Jurnalistik dan peraturan-peraturan Dewan Pers (74,08).

Meski dalam kategori “Cukup Bebas,” Informan ahli memberikan catatan soal kinerja wartawan di Riau. Budhi Firmansyah menyayangkan masih terdapat plagiarisme yang dilakukan oleh jurnalis dalam membuat berita. Eko Faizin mengingatkan wartawan perlu jaga jarak dengan narasumber. Praktik wartawan amplop dan merangkap mencari iklan juga masih bisa ditemui di Riau.

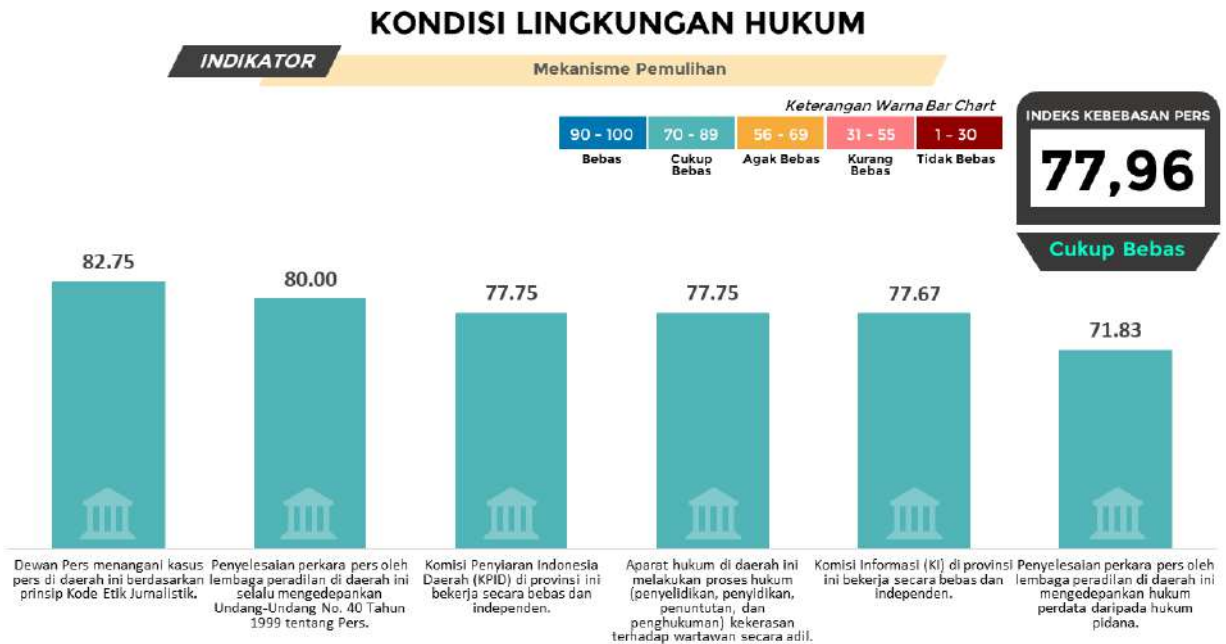
Jonson Rifai Siahaan mengatakan bahwa kemerdekaan pers dapat tercipta dari proses rekrutmen jurnalis di awal. Jurnalis tersebut harus benar-benar kompeten yang dibekali dengan pelatihan. “Wartawan diwajibkan mengikuti Uji Kompetensi Wartawan dengan harapan agar menciptakan wartawan yang kompeten dan terpelihara,” katanya.

Senada, Ahlul Fadli menambahkan bahwa kompetensi jurnalis yang memadai akan menghasilkan berita yang bermutu. “Produk yang bermutu dapat menciptakan kepercayaan masyarakat yang meningkat sehingga kualitas jurnalistik akan semakin lebih baik,” katanya.

Kasubi A Intelijen Kejaksaan Negeri Pekanbaru, Jumieko Andra mengatakan wartawan sejatinya harus menciptakan berita yang berbobot dan fokus terhadap investigasinya. Tidak mengambil berita lain yang akhirnya menjadi ketersinggungan wartawan ke wartawan lainnya.

4.5.5.5 Mekanisme Pemulihan Provinsi Riau

Indikator Mekanisme Pemulihan Publik Provinsi Riau berada pada kategori “Cukup Bebas” dengan nilai 77,96.



Gambar 4.22 Indikator Mekanisme Pemulihan Provinsi Riau

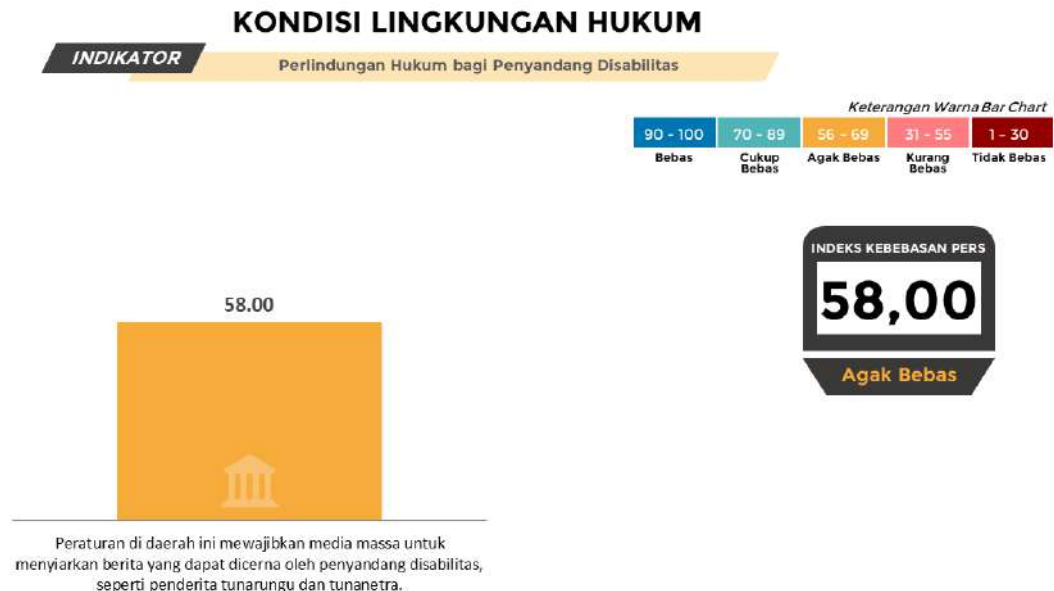
Nilai tertinggi untuk kategori ini adalah subindikator Dewan Pers menangani kasus pers di daerah ini berdasarkan prinsip Kode Etik Jurnalistik (82,75).

Subindikator terendah adalah penyelesaian perkara pers oleh lembaga peradilan di daerah ini mengedepankan hukum perdata daripada hukum pidana (71,83).

4.5.5.6 Perlindungan Hukum bagi Penyandang Disabilitas Provinsi Riau

Indikator Perlindungan Hukum bagi Penyandang Disabilitas Provinsi Riau berada pada kategori “Agak Bebas” dengan nilai 58,00.

Subindikator dalam kategori ini adalah peraturan di daerah ini mewajibkan media massa untuk menyiarkan berita yang dapat dicerna oleh penyandang disabilitas, seperti penderita tunarungu dan tunanetra.



Gambar 4.23 Indikator Perlindungan Hukum bagi Penyandang Disabilitas Provinsi Riau

Informan ahli menilai belum ada aturan yang mewajibkan media massa menyiarkan berita yang dapat dicerna disabilitas. “Pemerintah daerah perlu memikirkan Perda atau Pergub tentang lembaga penyiaran untuk dapat menyediakan *translator* disabilitas untuk media-media,” kata Luna Agustin.

4.6 REKOMENDASI INDEKS KEMERDEKAAN PERS PROVINSI RIAU

Berikut rekomendasi yang disampaikan informan ahli dalam IKP 2023 Provinsi Riau:

1. Semua pihak perlu memikirkan keberlanjutan bisnis media dan mengembalikan kepercayaan publik terhadap media pers.
2. Media tidak boleh abai merekrut dan menyejahterakan, bahkan terus membekali wartawannya agar berkualitas dalam melakukan tugas jurnalistiknya.
3. Media perlu kreatif mencari sumber pendanaan lain agar bisa bertahan hidup dan tidak tergantung pada iklan APBD yang digelontorkan pemerintah daerah.
4. Dewan Pers perlu melakukan pelatihan kepada semua pihak dalam menghadapi wartawan ketika menjalankan tugas jurnalistiknya.
5. Perizinan media perlu diperketat. Modal yang dimiliki media baru mesti kuat. Terlalu banyak media yang tumbuh, namun tidak semuanya profesional.
6. Dewan Pers perlu mendorong media agar menyediakan akses bagi kelompok difabel.
7. Media perlu memberikan ruang bagi berita-berita terkait kelompok rentan dan membekali jurnalisnya agar tidak malas dalam mendalami isu, tidak plagiat, dan rajin melakukan verifikasi.

4.7 KESIMPULAN INDEKS KEMERDEKAAN PERS PROVINSI RIAU

Indeks Kemerdekaan Pers (IKP) 2023 Provinsi Riau berada pada kategori “Cukup bebas” dengan nilai 74,79. Nilai tersebut menurun 7,22 poin dibanding tahun lalu yakni 82,01. Angka Indeks Kemerdekaan Provinsi Riau tahun 2023 didukung oleh nilai pada ketiga lingkungan, yaitu Kondisi Lingkungan Fisik Politik (75,81), Kondisi Lingkungan Ekonomi (71,66), dan Kondisi Lingkungan Hukum (75,64). Tahun ini, semua kondisi Lingkungan mengalami penurunan dibanding tahun lalu. Lingkungan Fisik Politik mengalami penurunan 7,20 poin. Kondisi Lingkungan Ekonomi mengalami penurunan 8,58 poin dan Lingkungan Hukum mengalami penurunan 6,04 poin.

Pada Lingkungan Fisik Politik, nilai indikator tertinggi ditempati oleh indikator Pendidikan Insan Pers (88,17). Sementara nilai terendah dimiliki oleh indikator Kesetaraan Akses bagi Kelompok Rentan (71,47).

Pada Kondisi Lingkungan Ekonomi, nilai tertinggi ditempati oleh indikator Keragaman Kepemilikan (79,00). Sedangkan nilai terendah dimiliki oleh indikator Tata Kelola Perusahaan yang Baik (*Good Corporate Governance*) (67,86).

Pada Lingkungan Hukum, nilai tertinggi ditempati oleh indikator Kriminalisasi dan Intimidasi Pers (83,33). Sedangkan nilai terendah dimiliki oleh indikator Perlindungan Hukum bagi Penyandang Disabilitas (58,00).

Penyebab turunnya nilai IKP 2023 Provinsi Riau adalah belum adanya aturan yang mewajibkan media menyiarkan berita yang dapat dicerna disabilitas. Terkait etika, selain persoalan wartawan amplop, plagiarisme, dan abai terhadap isu-isu kelompok rentan, sejumlah wartawan di Riau dianggap terlalu dekat dengan narasumber, bahkan memamerkan kedekatan tersebut sambil menunjukkan barang pemberian narasumber alias *flexing*.

Sepanjang 2022, ada beberapa kasus kekerasan terhadap wartawan yang tidak terselesaikan secara hukum alias terhenti begitu saja. Masih ada upaya sensor oleh pihak aparat daerah tertentu karena tidak suka dengan isi berita. Isu-isu kelompok rentan juga kurang diberi ruang dalam pemberitaan. Keengganan wartawan mengangkat isu-isu kelompok rentan dituding karena kurangnya pelatihan bagi wartawan terkait isu-isu tersebut, selain persoalan orientasi perusahaan pers mengejar *traffic* agar untung sehingga bisa bertahan hidup.

Dari sisi ekonomi, pada 2022 (pascapandemi Covid-19) bisnis media di Riau belum membaik. Dampaknya adalah ketergantungan yang tinggi terhadap pendapatan dari iklan APBD (yang juga berkurang selama pandemi, karena anggaran APBD diperuntukkan untuk penanganan Covid-19 di daerah). Masih ada wartawan ada yang tidak digaji sesuai standar upah layak, bahkan tidak rutin digaji dan terpaksa mencari kontrak iklan. Ketergantungan perusahaan pers menjadi tinggi terhadap pendapatan dari APBD sehingga intervensi pemerintah daerah terhadap pemberitaan bisa dirasakan.

Riau memiliki Peraturan Gubernur Riau Nomor 19 tahun 2021 Tentang Penyebarluasan Informasi Penyelenggaraan Pemerintahan di Lingkungan Pemprov Riau. Peraturan ini dinilai penting bagi wartawan karena ada jaminan didukung untuk mendapatkan informasi publik secara transparan. Aturan ini juga menjelaskan klasifikasi media yang berhak mendapatkan kue iklan APBD, yakni yang terdaftar di Dewan Pers.

BAB 5 PROVINSI KEPULAUAN RIAU

5.1 RINGKASAN EKSEKUTIF INDEKS KEMERDEKAAN PERS 2023 PROVINSI KEPULAUAN RIAU

Indeks Kemerdekaan Pers (IKP) 2023 Provinsi Kepulauan Riau berada pada kategori “Cukup bebas” dengan nilai 77,41. Nilai tersebut menurun 3,55 poin dibandingkan tahun lalu. Provinsi Kepulauan Riau bertahan pada kategori “Cukup Bebas” selama lima tahun berturut-turut.

Indeks Kemerdekaan Provinsi Kepulauan Riau tahun 2023 didukung oleh nilai pada ketiga lingkungan, yaitu Kondisi Lingkungan Fisik Politik (77,22), Kondisi Lingkungan Ekonomi (77,23), dan Kondisi Lingkungan Hukum (77,89).

Tahun ini, semua kondisi lingkungan mengalami penurunan dibanding tahun lalu. Lingkungan Fisik Politik mengalami penurunan 4,46 poin, Lingkungan Ekonomi mengalami penurunan 2,00 poin dan Lingkungan Hukum turun 3,10 poin.

Pada Lingkungan Fisik Politik, ada sembilan indikator yang diamati. Semua indikator tersebut mengalami penurunan nilai dibanding tahun lalu. Indikator Lingkungan Fisik Politik Provinsi Kepulauan Riau IKP 2023 yang nilainya menurun paling kecil tahun ini adalah Kesetaraan Akses bagi Kelompok Rentan (-1,62 poin). Sementara penurunan nilai paling dalam adalah Kebebasan dari Intervensi (-7,10 poin). Nilai indikator Lingkungan Fisik Politik Provinsi Kepulauan Riau IKP 2023 tertinggi ditempati oleh indikator Pendidikan Insan Pers (83,67). Sementara nilai terendah dimiliki oleh indikator Kebebasan dari Kekerasan (73,14).

Pada Lingkungan Ekonomi, ada lima indikator yang diamati. Hanya satu dari lima indikator mengalami peningkatan nilai dibanding tahun lalu. Indikator Lingkungan Ekonomi Provinsi Kepulauan Riau yang nilainya meningkat yaitu Tata Kelola Perusahaan yang Baik (*Good Corporate Governance*) (2,08 poin). Sementara empat indikator lainnya mengalami penurunan. Penurunan nilai paling dalam adalah Keragaman Kepemilikan (-7,47 poin). Nilai tertinggi ditempati oleh indikator Keragaman Kepemilikan (80,83). Sedangkan nilai terendah dimiliki oleh indikator Tata Kelola Perusahaan yang Baik (*Good Corporate Governance*) (75,11).

Pada Lingkungan Hukum, ada enam indikator yang diamati. Hanya satu dari enam indikator mengalami peningkatan nilai dibanding tahun lalu yakni Independensi dan Kepastian Hukum Lembaga Peradilan (0,20 poin). Sementara lima indikator lainnya mengalami penurunan. Penurunan nilai paling besar terdapat pada indikator Kriminalisasi dan Intimidasi Pers (-4,90 poin). Nilai tertinggi ditempati oleh indikator Kriminalisasi dan Intimidasi Pers (80,48). Sedangkan nilai terendah dimiliki oleh indikator Perlindungan Hukum bagi Penyandang Disabilitas (70,33).

Penurunan nilai Lingkungan Fisik Politik disebabkan oleh adanya satu kasus kekerasan terhadap wartawan dan satu kasus serangan siber DDoS yang menimpa portal Batamnews. Polisi dianggap tidak bekerja cepat menangani kedua kasus tersebut. Persoalan intervensi pemerintah daerah terhadap ruang redaksi karena iklan APBD juga masih terasa. Sepanjang 2022, masih ditemui media yang kontennya hanya menyajikan rilis semata, tidak melakukan pendalaman informasi. Media masih dianggap abai dalam memberi ruang pemberitaan bagi kelompok rentan.

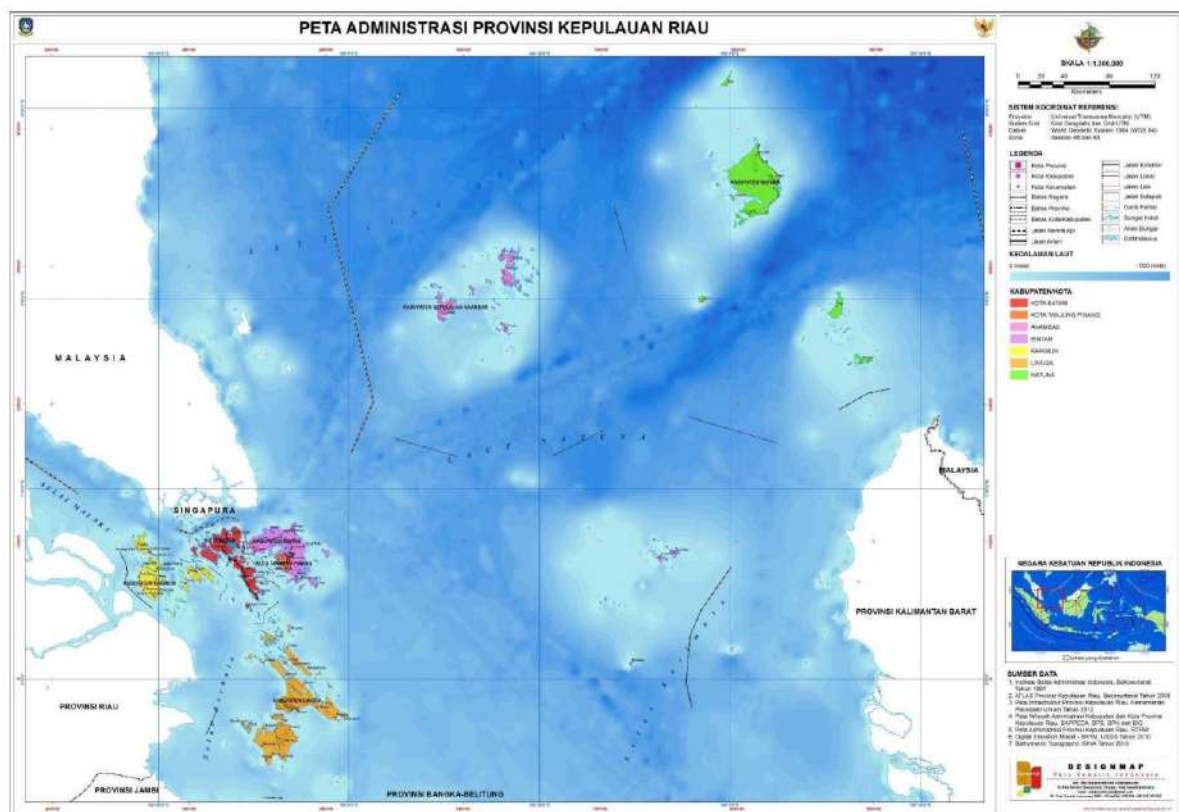
Penurunan nilai Kondisi Ekonomi disebabkan kondisi bisnis media belum membaik di penghujung pandemi Covid-19. Situasi ini membuat iklan swasta susah didapat sehingga ketergantungan pada iklan APBD tinggi. Rata-rata pendapatan berasal dari APBD sekitar 70-80 persen. Bahkan ada juga yang hampir seratus persen berharap dari iklan APBD. Intervensi ruang redaksi oleh pemerintah daerah sulit dihindari. Dampak berikutnya adalah kesejahteraan jurnalis di Kepulauan Riau sulit

diwujudkan. Upah layak bagi wartawan jauh panggang dari api. Sepanjang 2022, masih bisa ditemui wartawan ke lapangan mencari amplop.

Sementara itu, penurunan Lingkungan Hukum disebabkan oleh persoalan kepatuhan pada etika pers yang ditandai dengan adanya dua kasus oknum wartawan memeras narasumber. Penyebab lainnya adalah persoalan perlindungan hukum bagi penyandang disabilitas. Untuk yang terakhir ini, belum ada aturan pemerintah daerah yang mewajibkan media menyiarkan berita yang dapat dicerna penyandang disabilitas, bahkan tidak ada pula inisiatif dari media, terutama media penyiaran, memfasilitasi bahasa isyarat dalam program berita.

5.2 DEMOGRAFI PROVINSI KEPULAUAN RIAU

5.2.1 Topografi Provinsi Kepulauan Riau



Sumber: petatematikindo.files.wordpress.com, 2015

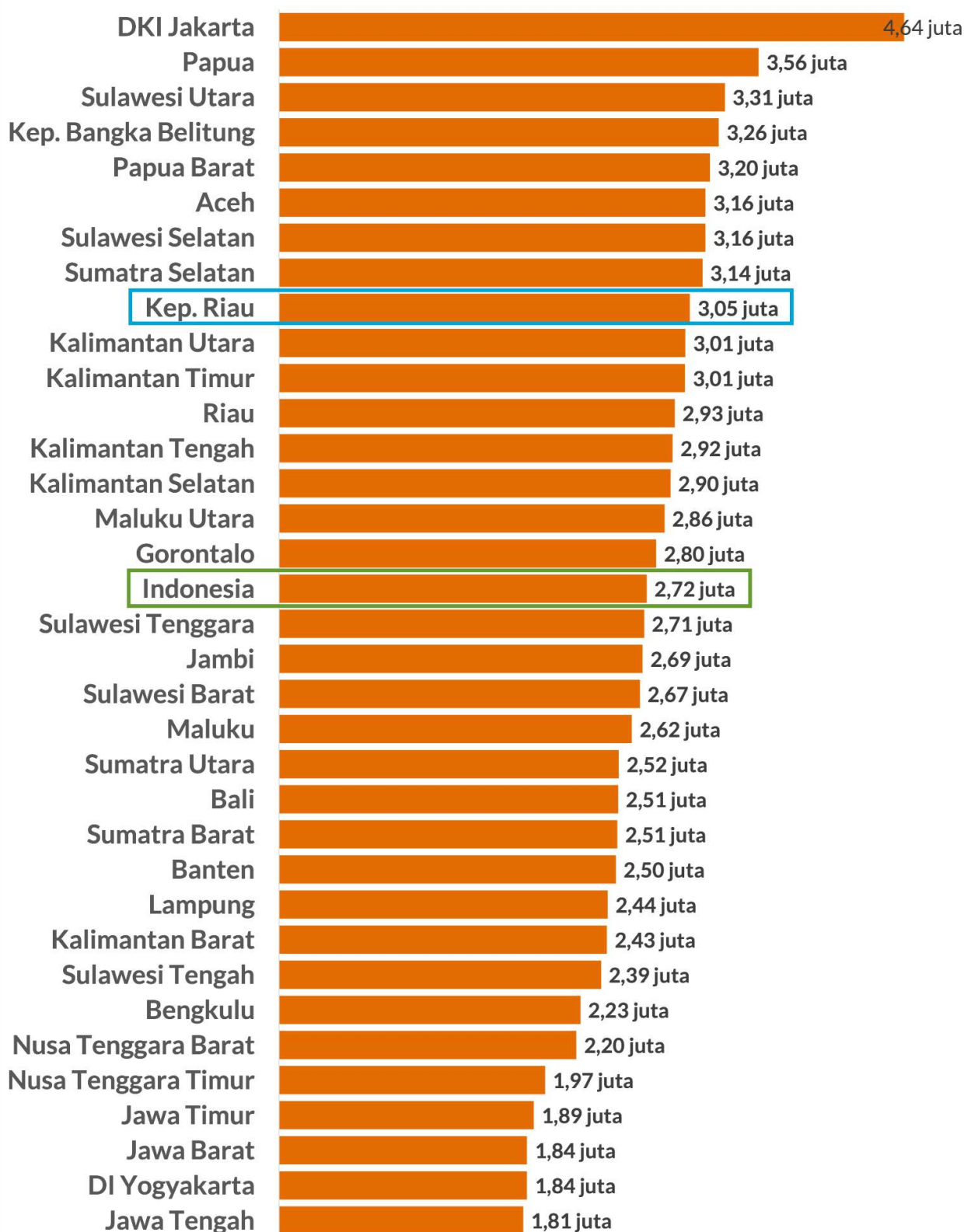
Gambar 5.1 Peta Administrasi Provinsi Kepulauan Riau

Provinsi Kepulauan Riau terletak pada posisi $00^{\circ}29'$ Lintang Selatan dan $04^{\circ}40'$ Lintang Utara, serta $103^{\circ}22'$ dan $109^{\circ}04'$ Bujur Timur. Luas wilayah Kepulauan Riau yang berupa daratan adalah seluas $8.201,72 \text{ Km}^2$.

Berdasarkan Undang-Undang No. 25/2002 Provinsi Kepulauan Riau ditetapkan sebagai provinsi di Indonesia dengan 4 kabupaten dan 2 kota, yaitu Kabupaten Karimun, Kabupaten Bintan, Kabupaten Natuna, Kabupaten Lingga, serta Kota Batam dan Kota Tanjungpinang. Sejak tahun 2008, berdasarkan Undang- Undang No.33/2008 terbentuk Kabupaten Kepulauan Anambas sebagai hasil pemecahan wilayah Kabupaten Natuna.

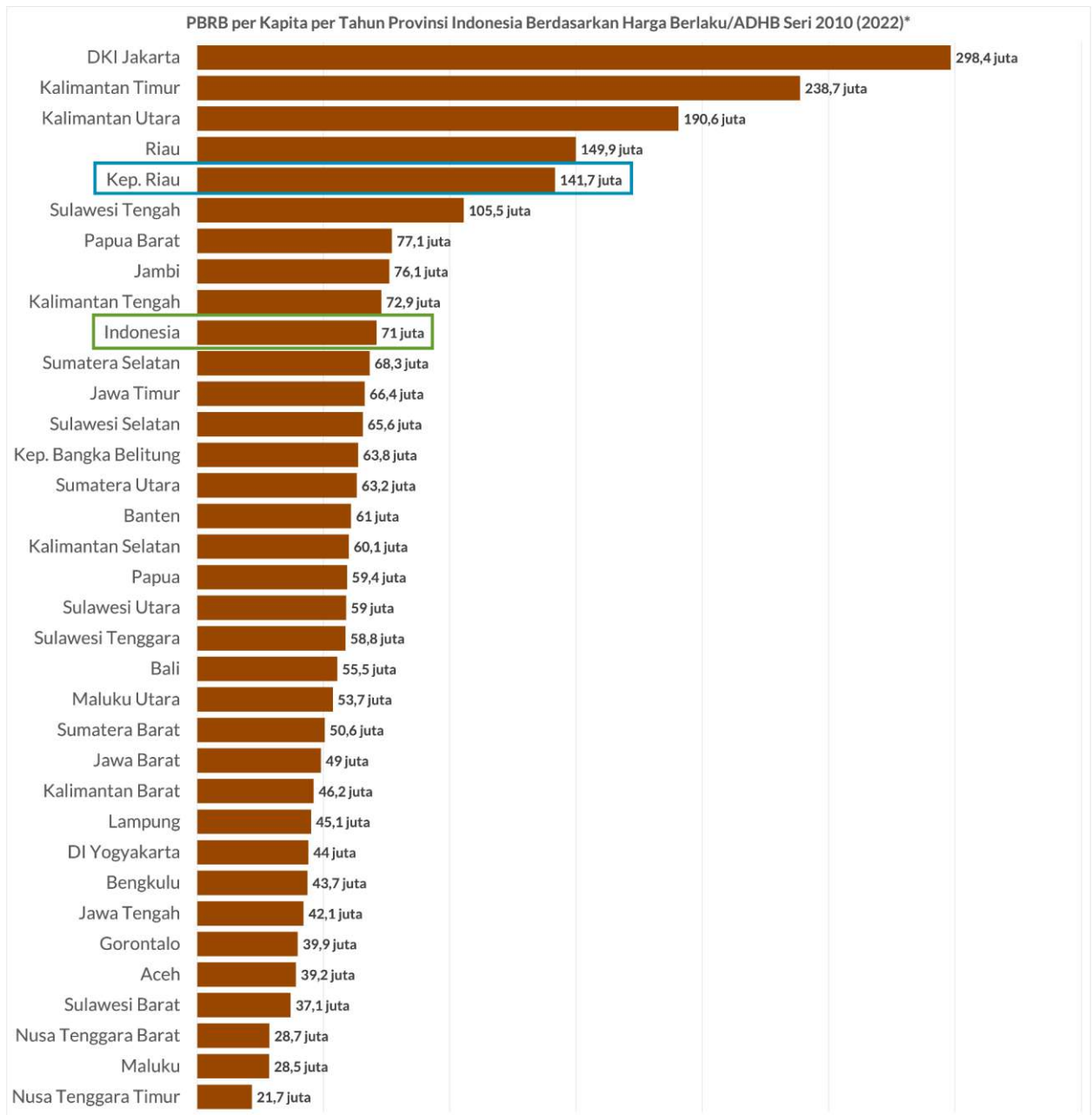
5.2.2 Demografi Sosial Ekonomi Provinsi Kepulauan Riau

Upah Minimum Provinsi Seluruh Indonesia 2022



Sumber: databoks.katadata.co.id, 2022

Grafik 5.1 UMR Provinsi Kepulauan Riau dan Nasional Tahun 2022



Sumber: databoks.katadata.co.id, 2022

Grafik 5.2 PDRB Provinsi Kepulauan Riau dan Nasional Tahun 2022



Gambar 12 Infografis Pertumbuhan Ekonomi Kepulauan Riau Triwulan III-2022

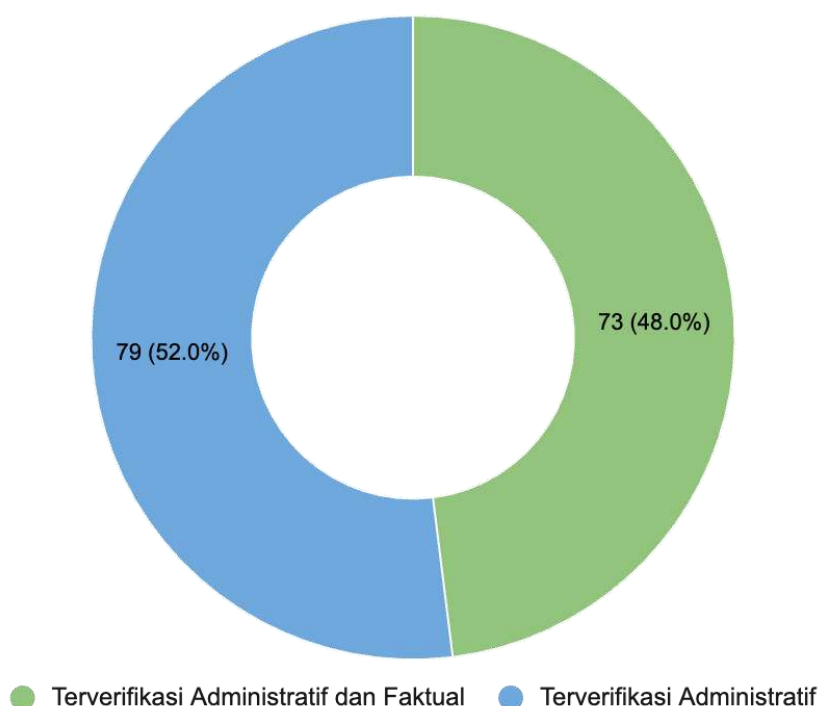
Sumber: kepri.bps.go.id, 2022

Gambar 5.2 Infografis Pertumbuhan Ekonomi Provinsi Kepulauan Riau Triwulan III Tahun 2022

5.3 GAMBARAN UMUM KONDISI KEMERDEKAAN PERS PROVINSI KEPULAUAN RIAU

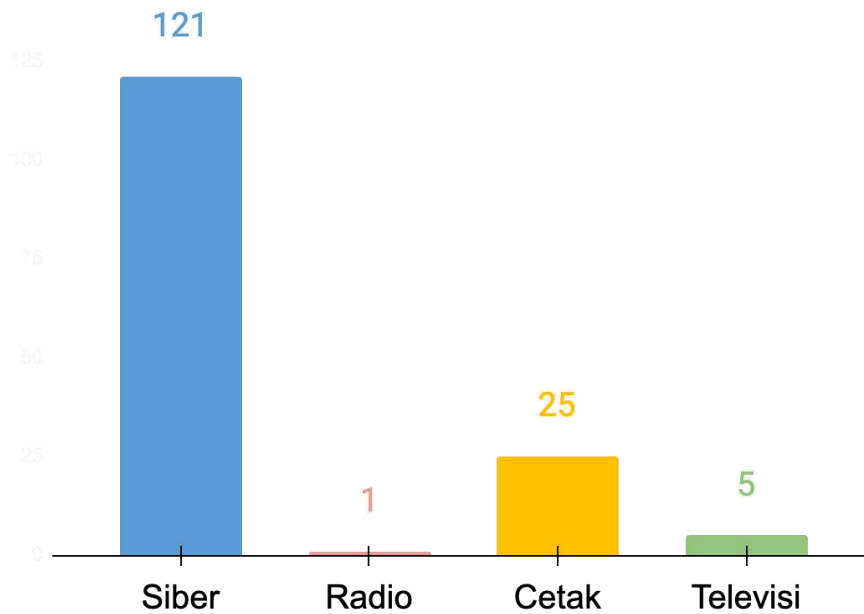
5.3.1 Demografi Perusahaan Pers Provinsi Kepulauan Riau

Menurut UU No. 40 Tahun 1999 Perusahaan Pers adalah lembaga berbadan hukum atau berbentuk badan hukum yang menjalankan kegiatan jurnalistik. Kegiatan jurnalistik itu sendiri meliputi pengumpulan informasi, menulis berita, menyunting tulisan, hingga menerbitkan berita. Seiring dengan berjalannya waktu dan berkembangnya teknologi informasi diketahui bahwa Perusahaan Pers saat ini terus bertambah. Berdasarkan data dari Dewan Pers terdapat dua kategori perusahaan pers yang tercatat yaitu perusahaan per yang terverifikasi secara administratif dan terverifikasi secara administratif dan faktual. Dalam kegiatan pengambilan data dan *Focus Group Discussion* (FGD) Indeks Kemerdekaan Pers tentunya keterlibatan perusahaan pers sangatlah penting untuk mengukur bagaimana kondisi kemerdekaan pers di Indonesia. Berikut adalah data perusahaan pers yang terdapat di Provinsi Kepulauan Riau terverifikasi berdasarkan data dari Dewan Pers.



Sumber: dewanpers.or.id, 2023

Grafik 5.3 Data Perusahaan Pers Provinsi Kepulauan Riau Berdasarkan Status Verifikasi



Sumber: dewanpers.or.id, 2023

Grafik 5.4 Data Perusahaan Pers Provinsi Kepulauan Riau Berdasarkan Jenis Media

5.3.2 Kondisi Kemerdekaan Pers Provinsi Kepulauan Riau

Tabel 5.1 Jumlah Wartawan yang Sudah Melakukan Sertifikasi Wartawan berdasarkan Kategori di Indonesia

No	Provinsi	Utama	Madya	Muda	Jumlah
1	Aceh	64	104	384	552
2	Sumatera Utara	141	191	1.114	1.446
3	Sumatera Barat	120	114	385	619
4	Riau	181	149	524	854
5	Jambi	66	62	249	377
6	Sumatera Selatan	134	170	627	931
7	Bengkulu	102	115	380	597
8	Lampung	123	156	754	1.033
9	Kepulauan Bangka Belitung	21	40	228	289
10	Kepulauan Riau	156	149	348	653
11	DKI Jakarta	1351	944	2.021	4.316
12	Jawa Barat	226	278	1.277	1.781
13	Jawa Tengah	163	312	933	1.408
14	DI Yogyakarta	80	125	287	492
15	Jawa Timur	270	370	1.573	2.213

No	Provinsi	Utama	Madya	Muda	Jumlah
16	Banten	89	103	426	618
17	Bali	111	137	260	508
18	Nusa Tenggara Barat	35	60	242	337
19	Nusa Tenggara Timur	32	21	153	206
20	Kalimantan Barat	40	36	127	203
21	Kalimantan Tengah	63	109	291	463
22	Kalimantan Selatan	60	84	335	479
23	Kalimantan Timur	118	198	453	769
24	Kalimantan Utara	0	0	70	70
25	Sulawesi Utara	56	75	520	651
26	Sulawesi Tengah	52	54	160	266
27	Sulawesi Selatan	145	132	537	814
28	Sulawesi Tenggara	34	74	178	286
29	Gorontalo	26	28	104	158
30	Sulawesi Barat	22	26	67	115
31	Maluku	18	24	82	124
32	Maluku Utara	28	21	161	210
33	Papua Barat	27	48	113	188
34	Papua	47	71	198	316
Indonesia		4.201	4.580	15.561	24.342

Sumber: dewanpers.or.id, 2023

5.4 PROFIL INFORMAN AHLI PROVINSI KEPULAUAN RIAU

5.4.1 Informan Ahli Provinsi Kepulauan Riau

Daftar responden yang menjadi Informan ahli pada kegiatan Pengambilan Data & FGD Indeks Kemerdekaan Pers Tahun 2023 di Provinsi Kepulauan Riau sejumlah 12 informan ahli, terbagi kedalam tiga kategori yaitu kategori Pemerintah / Birokrat (Anggota KIP/KPI/KPU daerah, Humas Pemprov/ Pemkot, TNI Polri, Kejaksaan, Pengadilan), kategori *Civil society* (akademisi, wartawan, aktivis, LSM, *media watch*), dan kategori Bisnis (Pimpinan perusahaan media, perusahaan umum, asosiasi media). Daftar informan ahli pada kegiatan Pengambilan Data & FGD Indeks Kemerdekaan Pers Tahun 2023 di Provinsi Kepulauan Riau disajikan dalam tabel sebagai berikut:

Tabel 5.2 Daftar Informan Ahli Provinsi Kepulauan Riau

No.	Nama	Lembaga/Perusahaan	Jabatan	Jenis IA
1. Pemerintah / Birokrat (Anggota KIP/KPI/KPU daerah, Humas Pemprov/ Pemkot, TNI Polri, Kejaksaan, Pengadilan)				
a	Suharmaji	Balai Teknik Informatika dan Komunikasi Pendidikan Dinas Pendidikan Provinsi Kepulauan Riau	Kasie	IA PROVINSI
b	Ahmadi	Komisi Penyiaran Indonesia Daerah (KPID)	Komisioner	IA PROVINSI
c	AKBP Surya Iswandar	Polda Kepri	Kasubdit Multimedia Humas Bid	IA PROVINSI
d	Zicko Mauristha	KPUD	Jabatan	IA PROVINSI
2. Civil society (akademisi, wartawan, aktivis, LSM, media watch)				
a	Agus Siswanto Siagian	Universitas Batam	Akademisi	IA PROVINSI
b	Gusti Yennosa	Ikatan Jurnalis Televisi Indonesia (IJTI)	Ketua	IA PROVINSI
c	Mangara Sijabat	LBH Mawar Saron Batam	Direktur	IA KABUPATEN/KOTA
d	Jailani	Aliansi Jurnalis Independen (AJI) Tanjung Pinang	Ketua	IA KABUPATEN/KOTA
3. Bisnis (Pimpinan perusahaan media, perusahaan umum, asosiasi media)				
a	M. Zuhri	Batam News	CEO	IA PROVINSI
b	Charles S	Asosiasi Media Siber Indonesia Kepulauan Riau	Ketua	IA KABUPATEN/KOTA
c	Ari Kristiyanto Merenda	BSI Tanjung Pinang	Branch Manager	IA PROVINSI
d	Rudy Sudrajat	Angkasa Pura 2 Bandara Raja Haji Fisabilillah	Humas	IA PROVINSI

5.5 INDEKS KEMERDEKAAN PERS TAHUN 2023 PROVINSI KEPULAUAN RIAU

5.5.1 Rekap Indeks Kemerdekaan Pers Tahun 2023 Provinsi Kepulauan Riau

Indeks Kemerdekaan Pers (IKP) 2023 Provinsi Kepulauan Riau berada dalam kategori “Cukup Bebas” dengan nilai 77,41.

INDEKS KEMERDEKAAN PERS 2023



Gambar 5.3 Indeks Kemerdekaan Pers Tahun 2023 di Provinsi Kepulauan Riau

5.5.2 Tren Indeks Kemerdekaan Pers Tahun 2023 Provinsi Kepulauan Riau

Nilai IKP 2023 Provinsi Kepulauan Riau pada tahun ini turun 3,55 poin dibanding tahun 2022 (80,95). Selama lima tahun berturut-turut IKP Kepulauan Riau berada dalam kategori “Cukup Bebas”.

Tabel 5.3 Tren Indeks Kemerdekaan Pers Tahun 2023 di Provinsi Kepulauan Riau

No	Indikator	Rata-Rata					Kategori					Kenaikan/Penurunan			
		2019	2020	2021	2022	2023	2019	2020	2021	2022	2023	2019-2020	2020-2021	2021-2022	2022-2023
1	Kondisi Lingkungan Fisik Politik	78,30	80,88	83,73	81,68	77,22	Cukup Bebas	Cukup Bebas	Cukup Bebas	Cukup Bebas	Cukup Bebas	+2,58	+2,85	-2,05	-4,46
2	Kondisi Lingkungan Ekonomi	75,35	79,20	82,17	79,32	77,23	Cukup Bebas	Cukup Bebas	Cukup Bebas	Cukup Bebas	Cukup Bebas	+3,85	+2,97	-2,85	-2,09
3	Kondisi Lingkungan Hukum	73,05	80,10	83,37	81,00	77,89	Cukup Bebas	Cukup Bebas	Cukup Bebas	Cukup Bebas	Cukup Bebas	+7,05	+3,27	-2,37	-3,10
	Indeks Kemerdekaan Pers Kepulauan Riau	76,24	80,29	83,27	80,95	77,41	Cukup Bebas	Cukup Bebas	Cukup Bebas	Cukup Bebas	Cukup Bebas	+4,05	+2,99	-2,32	-3,55

Pada tahun ini, semua kondisi Lingkungan mengalami penurunan dibanding tahun lalu. Lingkungan Fisik Politik mengalami penurunan 4,46 poin. Kondisi Lingkungan Ekonomi mengalami penurunan 2,09 poin dan Lingkungan Hukum mengalami penurunan 3,10 poin.

Tabel 5.4 Rekap Skor Indikator Indeks Kemerdekaan Pers Provinsi Kepulauan Riau 2023

Keterangan Warna Bar Chart	
90 - 100	70 - 89
Bebas	Cukup Bebas
56 - 69	31 - 55
Agak Bebas	Kurang Bebas
	1 - 30
	Tidak Bebas

	KEPULAUAN RIAU
IKP TOTAL	77,41
A. KONDISI LINGKUNGAN FISIK POLITIK	77,22
<i>Pendidikan Insan Pers</i>	83,67
<i>Kebebasan Berserikat bagi Wartawan</i>	83,46
<i>Kebebasan Media Alternatif</i>	80,71
<i>Keragaman Pandangan</i>	79,89
<i>Akses atas Informasi Publik</i>	77,31
<i>Akurat dan Berimbang</i>	77,19
<i>Kesetaraan Akses bagi Kelompok Rentan</i>	77,17
<i>Kebebasan dari Intervensi</i>	73,38
<i>Kebebasan dari Kekerasan</i>	73,14
B. KONDISI LINGKUNGAN EKONOMI	77,23
<i>Keragaman Kepemilikan</i>	80,83
<i>Lembaga Penyiaran Publik</i>	78,73
<i>Kebebasan Pendirian dan Operasionalisasi Perusahaan Pers</i>	77,43
<i>Independensi dari Kelompok Kepentingan yang Kuat</i>	76,44
<i>Tata Kelola Perusahaan yang Baik (Good Corporate Governance)</i>	75,11
C. KONDISI LINGKUNGAN HUKUM	77,89
<i>Kriminalisasi dan Intimidasi Pers</i>	80,48
<i>Kebebasan Mempraktikkan Jurnalisme</i>	80,25
<i>Etika Pers</i>	79,46
<i>Independensi dan Kepastian Hukum Lembaga Peradilan</i>	78,77
<i>Mekanisme Pemulihan</i>	78,38
<i>Perlindungan Hukum bagi Penyandang Disabilitas</i>	70,33

Indikator yang menempati nilai tertinggi adalah Pendidikan Insan Pers pada Lingkungan Fisik Politik dengan nilai 84,67. Sementara indikator yang menempati nilai terendah adalah Perlindungan Hukum bagi Penyandang Disabilitas dengan nilai 70,33.

5.5.3 Kondisi Lingkungan Fisik Politik Indeks Kemerdekaan Pers 2023 Provinsi Kepulauan Riau

Lingkungan Fisik Politik IKP 2023 Provinsi Kepulauan Riau dalam kategori “Cukup Bebas” dengan nilai 77,22. Nilainya menurun 4,46 poin dibandingkan tahun lalu, yakni 81,68 (lihat Tabel).

Lingkungan Fisik Politik terdiri dari sembilan indikator di mana semua indikator mengalami penurunan nilai dibanding tahun lalu. Indikator yang nilainya menurun paling kecil adalah Kesetaraan Akses bagi Kelompok Rentan (-1,62 poin). Sementara penurunan nilai paling dalam adalah indikator Kebebasan dari Intervensi (-7,10 poin).

Tabel 5.5 Tren Indeks Kemerdekaan Pers – Lingkungan Fisik Politik Tahun 2023 di Provinsi Kepulauan Riau

No	Indikator	Rata-Rata					Kategori					Kenaikan/Penurunan			
		2019	2020	2021	2022	2023	2019	2020	2021	2022	2023	2019-2020	2020-2021	2021-2022	2022-2023
1	Kebebasan Berserikat bagi Wartawan	82,96	84,14	87,10	87,15	83,46	Cukup Bebas	Cukup Bebas	Cukup Bebas	Cukup Bebas	Cukup Bebas	+1,18	+2,97	+0,05	-3,69
2	Kebebasan dari Intervensi	82,05	82,44	82,33	80,48	73,38	Cukup Bebas	Cukup Bebas	Cukup Bebas	Cukup Bebas	Cukup Bebas	+0,39	-0,11	-1,86	-7,10
3	Kebebasan dari Kekerasan	78,94	78,00	85,74	79,43	73,14	Cukup Bebas	Cukup Bebas	Cukup Bebas	Cukup Bebas	Cukup Bebas	-0,94	+7,74	-6,30	-6,29
4	Kebebasan Media Alternatif	79,33	76,45	88,86	83,40	80,71	Cukup Bebas	Cukup Bebas	Cukup Bebas	Cukup Bebas	Cukup Bebas	-2,88	+12,41	-5,46	-2,69
5	Keragaman Pandangan	76,08	79,38	83,54	81,83	79,89	Cukup Bebas	Cukup Bebas	Cukup Bebas	Cukup Bebas	Cukup Bebas	+3,30	+4,16	-1,70	-1,94
6	Akurat dan Berimbang	80,79	80,80	83,73	79,37	77,19	Cukup Bebas	Cukup Bebas	Cukup Bebas	Cukup Bebas	Cukup Bebas	+0,01	+2,93	-4,36	-2,17
7	Akses atas Informasi Publik	81,52	85,01	84,38	80,93	77,31	Cukup Bebas	Cukup Bebas	Cukup Bebas	Cukup Bebas	Cukup Bebas	+3,49	-0,64	-3,45	-3,61
8	Pendidikan Insan Pers	74,45	88,11	83,67	89,90	83,67	Cukup Bebas	Cukup Bebas	Cukup Bebas	Cukup Bebas	Cukup Bebas	+13,66	-4,44	+6,23	-6,23
9	Kesetaraan Akses bagi Kelompok Rentan	72,46	76,63	79,64	78,78	77,17	Cukup Bebas	Cukup Bebas	Cukup Bebas	Cukup Bebas	Cukup Bebas	+4,17	+3,01	-0,85	-1,62
	Rata-rata Lingkungan Fisik Politik	78,30	80,88	83,73	81,68	77,22	Cukup Bebas	Cukup Bebas	Cukup Bebas	Cukup Bebas	Cukup Bebas	+2,58	+2,85	-2,05	-4,46

Indikator tertinggi ditempati oleh indikator Pendidikan Insan Pers (83,67). Sementara nilai terendah dimiliki oleh indikator Kebebasan dari Kekerasan (73,14) (lihat Tabel).

Penurunan nilai Lingkungan Fisik Politik disebabkan oleh adanya satu kasus kekerasan terhadap wartawan dan satu kasus serangan siber DDoS yang menimpa portal Batamnews. Polisi dianggap tidak bekerja cepat menangani kedua kasus tersebut. Persoalan intervensi pemerintah daerah terhadap ruang redaksi karena iklan APBD juga masih terasa. Sepanjang 2022, masih ditemui media yang kontennya hanya menyajikan rilis semata, tidak melakukan pendalaman informasi. Media masih dianggap abai dalam memberi ruang pemberitaan bagi kelompok rentan.

5.5.3.1 Kebebasan Berserikat Bagi Wartawan Provinsi Kepulauan Riau

Indikator Kebebasan Berserikat bagi Wartawan Provinsi Kepulauan Riau berada pada kategori “Cukup Bebas” dengan nilai 83,46.

Ada empat subindikator yang disurvei dalam indikator ini. Keempatnya berada dalam kategori “Cukup Bebas”. Nilai tertinggi adalah subindikator organisasi profesi wartawan di daerah ini berkontribusi memajukan kemerdekaan pers dalam berbagai program konkret yang dijalankan selama ini (86,08).



Gambar 5.4 Indikator Kebebasan Berserikat Bagi Wartawan Provinsi Kepulauan Riau

Sementara subindikator terendah adalah organisasi wartawan dapat menjalankan fungsinya tanpa hambatan dari pihak manapun (80,33).

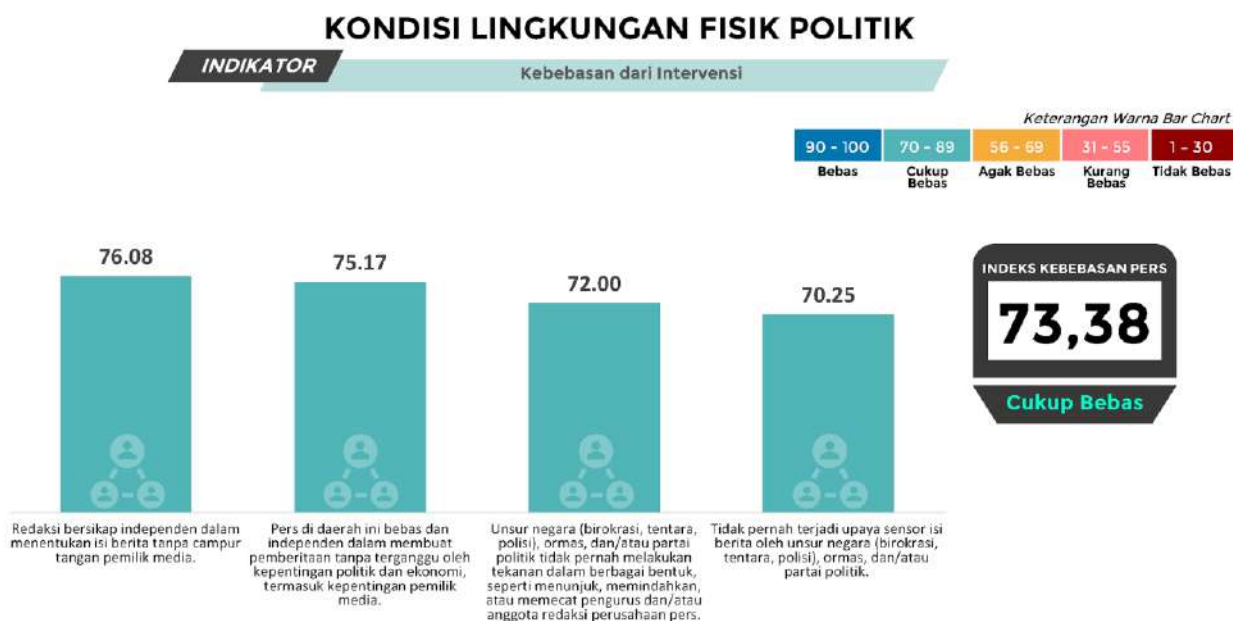
Informan ahli menilai organisasi profesi wartawan di Kepulauan Riau dapat menjalankan fungsinya tanpa hambatan, termasuk mendukung kemerdekaan pers dengan berbagai aktivitas. Salah satunya adalah AJI Batam yang menggelar pelatihan teknik menulis di Karimun pada Sabtu (3/12/22) (Rahmawati, 2022). Pelatihan tersebut mengupas berbagai teknik menulis. Mulai dari teknik dasar menulis berita, menulis *feature* hingga menulis liputan mendalam atau *indepth news*. Pelatihan tersebut bahkan membahas mengenai trik menulis media daring atau *online*.

Aliansi Jurnalis Independen (AJI) Kota Batam juga menggelar uji kompetensi jurnalis (UKJ) pada 12 dan 13 Februari 2022 (Gunawan, 2022). Sebanyak 18 jurnalis berbagai jenjang menjadi peserta. UKJ merupakan hasil kerja sama AJI Indonesia dengan Kedutaan Besar Australia. Sebelum UKJ, peserta telah mengikuti workshop bertema Etik dan Profesionalisme Jurnalis, Jumat 11 Februari 2022.

Sayangnya, tidak ada serikat pekerja bagi wartawan di Kepulauan Riau. Padahal, serikat pekerja penting untuk mengadvokasi hal-hal terkait kesejahteraan wartawan, seperti upah, cuti, jam kerja, keselamatan kerja, asuransi, dan lain sebagainya.

5.5.3.2 Kebebasan dari Intervensi Provinsi Kepulauan Riau

Indikator Kebebasan dari Intervensi Provinsi Kepulauan Riau berada pada kategori “Cukup Bebas” dengan nilai 73,78.



Gambar 5.5 Indikator Kebebasan dari Intervensi Provinsi Kepulauan Riau

Ada empat subindikator yang disurvei dalam indikator ini. Keempatnya berada dalam kategori “Cukup Bebas”. Nilai tertinggi adalah subindikator redaksi bersikap independen dalam menentukan isi berita tanpa campur tangan pemilik media (76,08).

Sementara subindikator terendah adalah tidak pernah terjadi upaya sensor isi berita oleh unsur negara (birokrasi, tentara, polisi), ormas, dan/atau partai politik (70,25).

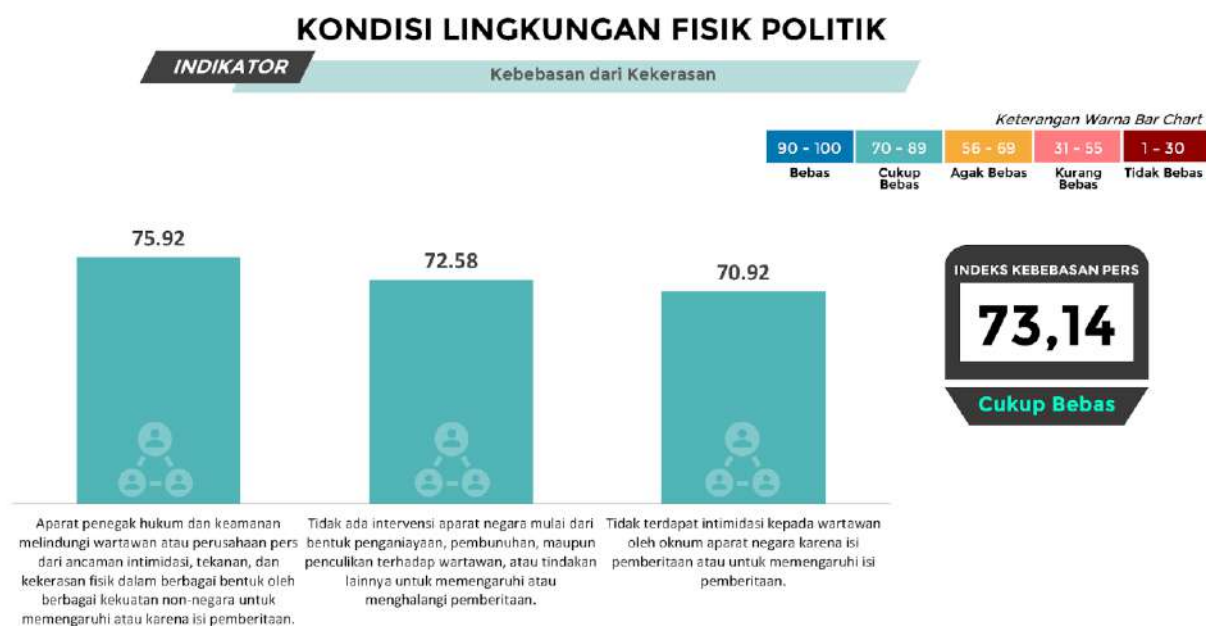
Ketua AJI Tanjung Pinang, Jailani dalam diskusi mengatakan bahwa pemerintah daerah memberi tekanan kepada wartawan karena terkait iklan APBD yang digelontorkan pemerintah daerah. “Pemda banyak mengatur wartawan sehingga wartawan jadi malas menulis berita,” katanya.

Ketua AMSI Kepulauan Riau, Charles Sitompul menambahkan bahwa ada faktor kedekatan emosional dalam praktik intervensi ini. “Ada dilema. Bahkan ada media yang konten beritanya adalah rilis (dari pemerintah daerah),” lanjutnya.

5.5.3.3 Kebebasan dari Kekerasan Provinsi Kepulauan Riau

Indikator Kebebasan dari Kekerasan Provinsi Kepulauan Riau berada pada kategori “Cukup Bebas” dengan nilai 73,14.

Ada tiga subindikator yang disurvei dalam indikator ini. Ketiganya berada dalam kategori “Cukup Bebas”. Nilai tertinggi adalah subindikator aparat penegak hukum dan keamanan melindungi wartawan atau perusahaan pers dari ancaman intimidasi, tekanan, dan kekerasan fisik dalam berbagai bentuk oleh berbagai kekuatan non-negara untuk mempengaruhi atau karena isi pemberitaan (75,92).



Gambar 5.6 Indikator Kebebasan dari Kekerasan Provinsi Kepulauan Riau

Sementara subindikator terendah adalah tidak terdapat intimidasi kepada wartawan oleh oknum aparat negara karena isi pemberitaan atau untuk mempengaruhi isi pemberitaan (70,92).

Data kekerasan AJI menunjukkan, selama 2022 ada dua kasus kekerasan yang dialami wartawan/media di Kepri. Pertama, serangan kepada wartawan TV dalam meliput demonstrasi imigran (Advokasi AJI, 2022). Kamera Jurnalis TVOne di Tanjungpinang, Chairullah dirusak saat liputan aksi demonstrasi di Rumah Detensi Imigrasi (Rudenim) Tanjungpinang, pada Rabu 7 Desember 2022. Saat itu terjadi aksi demonstrasi oleh ratusan imigran di lokasi tersebut. Pelaku adalah imigran yang melakukan demonstrasi.

Menurut Ketua IJTI Kepri, Gusti Yennosa, kasus tersebut sudah dilaporkan ke polisi. Pemeriksaan pun sudah berjalan, tapi Berita Acara Pemeriksaan (BAP) harus diulang.

Kasus kedua adalah serangan (Distributed Denial of Service) DDoS ke Batamnews (Advokasi AJI, 2022b). Media Batamnews.co.id mengalami serangan DDoS sejak Jumat, 17 Oktober hingga 21 Oktober 2022. Berdasarkan analisa Tim IT Batamnews.co.id, setelah serangan itu, media tersebut sulit diakses selama 3 jam.

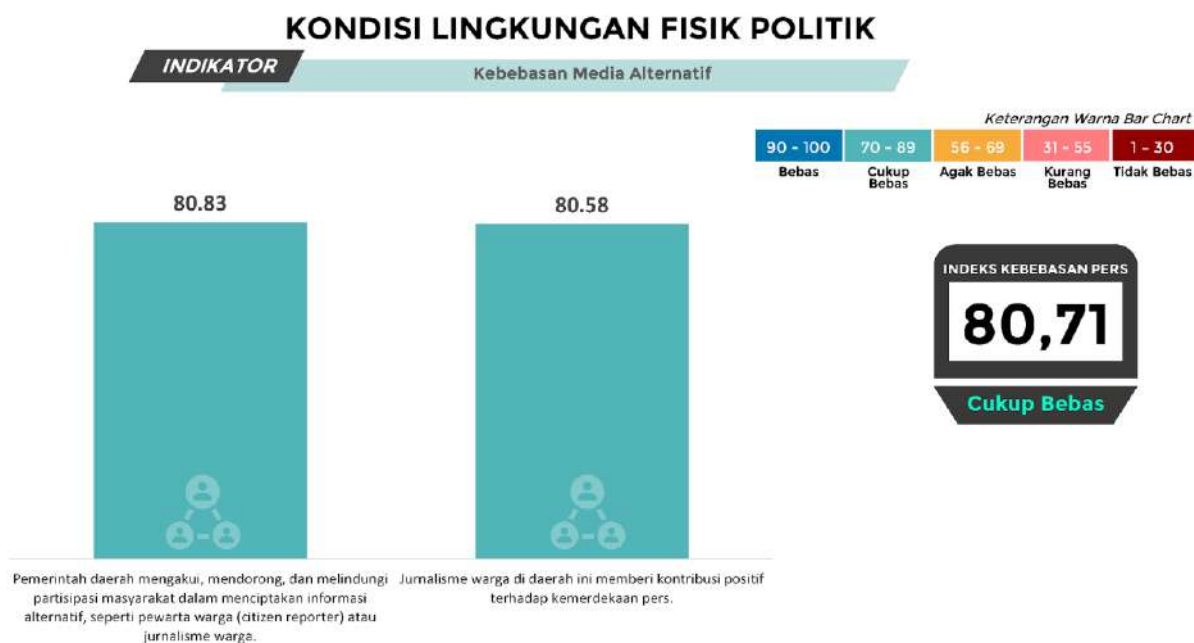
Tim IT tersebut mencatat, ada sekitar 7 miliar *request* untuk mengakses Batamnews.co.id, dengan 36 TB data yang dikirim secara bersamaan. Hal ini yang menyebabkan Batamnews, tidak bisa diakses beberapa jam.

Pada 22 Oktober 2022, serangan belum reda, dan masih sangat tinggi. Mereka sudah memformat sekuriti web. Tetapi aktivitas serangan masih terus berlanjut. Sehingga pembaca sangat sulit mengakses berita di media tersebut.

“Polisi belum cepat tanggap dalam menangani kasus serangan ini,” keluh Charles.

5.5.3.4 Kebebasan Media Alternatif Provinsi Kepulauan Riau

Indikator Kebebasan Media Alternatif Provinsi Kepulauan Riau berada pada kategori “Cukup Bebas” dengan nilai 80,71.



Gambar 5.7 Indikator Kebebasan Media Alternatif Provinsi Kepulauan Riau

Ada dua subindikator yang disurvei dalam indikator ini. Keduanya berada dalam kategori “Cukup Bebas”. Nilai tertinggi adalah subindikator pemerintah daerah mengakui, mendorong, dan melindungi partisipasi masyarakat dalam menciptakan informasi alternatif, seperti pewarta warga (*citizen reporter*) atau jurnalisme warga (80,83). Subindikator terendah adalah jurnalisme warga di daerah ini memberi kontribusi positif terhadap kemerdekaan pers (80,58). Informan ahli menilai jurnalisme warga membantu media dalam mendapatkan sumber informasi.

5.5.3.5 Keragaman Pandangan Provinsi Kepulauan Riau

Indikator Keragaman Pandangan Provinsi Kepulauan Riau berada pada kategori “Cukup Bebas” dengan nilai 79,89.

Ada tiga subindikator yang diamati dalam indikator ini. Ketiganya berada dalam kategori “Cukup Bebas”. Nilai tertinggi adalah subindikator ada upaya dari pemerintah daerah melarang praktik diskriminatif atas dasar suku, etnis, agama, kebangsaan, atau kelas sosial terhadap insan pers dalam menjalankan profesinya (84,58).



Gambar 5.8 Indikator Keragaman Pandangan Provinsi Kepulauan Riau

Sementara subindikator terendah adalah pemerintah daerah mendorong keragaman isi pemberitaan di daerah ini yang ditunjukkan dengan adanya program untuk wartawan, seperti pelatihan bagi wartawan terkait kesetaraan gender, serta liputan perempuan, anak dan adat (76,00).

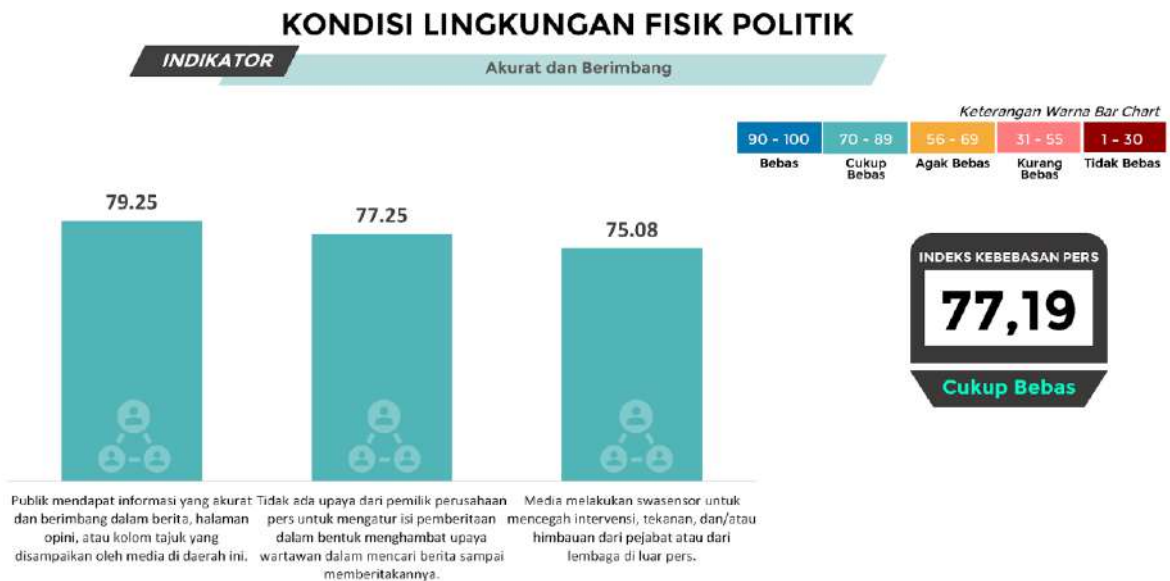
Secara lisan, pemerintah daerah mendorong pers di Kepri agar memberitakan isu-isu yang beragam. Hal ini disampaikan Kepala Dinas Komunikasi dan Informatika (Diskominfo) Kepri, Hasan ketika menghadiri Uji Kompetensi Wartawan (UKW) yang diselenggarakan Dewan Pers di Best Western Hotel, Panbil, Kota Batam, Jumat (1/7/2022) (Sijoritoday, 2022).

Selain itu, Diskominfo Kepri menyelenggarakan seminar nasional dengan tema Pers Merawat Perbatasan pada Rabu, 2 Maret 2022 (Budi 2022). Seminar dilaksanakan dalam rangka peringatan Hari Pers Nasional (HPN) 2022 di Aula Wan Seri Beni, Kantor Gubernur Kepulauan Riau, Pulau Dompok, Tanjungpinang.

Hasan Kepala Dinas Komunikasi dan Informatika Provinsi Kepri mengatakan, seminar nasional ini dimaksudkan untuk memperkuat pandangan bahwa pers memiliki peran yang sangat besar dalam penyebaran informasi, khususnya di wilayah perbatasan.

5.5.3.6 Akurat dan Berimbang Provinsi Kepulauan Riau

Indikator Akurat dan Berimbang Provinsi Kepulauan Riau berada pada kategori “Cukup Bebas” dengan nilai 77,19.



Gambar 5.9 Indikator Akurat dan Berimbang Provinsi Kepulauan Riau

Ada tiga subindikator yang diamati dalam indikator ini. Ketiganya berada dalam kategori “Cukup Bebas”. Nilai tertinggi adalah subindikator publik mendapat informasi yang akurat dan berimbang dalam berita, halaman opini, atau kolom tajuk yang disampaikan oleh media di daerah ini (79,25).

Sementara subindikator terendah adalah media melakukan swasensor untuk mencegah intervensi, tekanan, dan/atau hambatan dari pejabat atau dari lembaga di luar pers (75,08).

Meski ada intervensi di beberapa redaksi, informan ahli menilai di redaksi lainnya mampu melakukan swasensor mencegah intervensi dan tekanan dari pihak di luar redaksi.

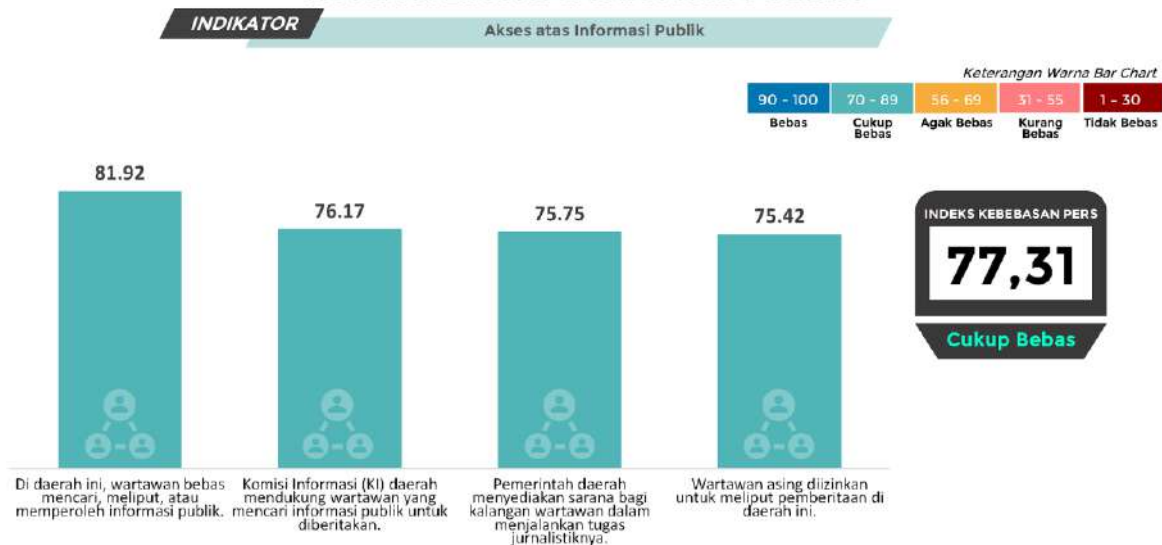
5.5.3.7 Akses atas Informasi Publik Provinsi Kepulauan Riau

Indikator Akses atas Informasi Publik Provinsi Kepulauan Riau berada pada kategori “Cukup Bebas” dengan nilai 77,31.

Nilai tertinggi untuk kategori ini adalah subindikator di daerah ini, wartawan bebas mencari, meliput, atau memperoleh informasi publik (81,92).

Sementara subindikator terendah adalah wartawan asing diizinkan untuk meliput pemberitaan di daerah ini (75,42).

KONDISI LINGKUNGAN FISIK POLITIK



Gambar 5.10 Indikator Akses atas Informasi Publik Provinsi Kepulauan Riau

“Jurnalis masih sulit mendapat informasi publik. Data yang dibutuhkan untuk pembuatan berita tidak tersedia,” kata Jailani.

5.5.3.8 Pendidikan Insan Pers Provinsi Kepulauan Riau

Indikator Pendidikan Insan Pers Provinsi Kepulauan Riau berada pada kategori “Cukup Bebas” dengan nilai 83,67.



Gambar 5.11 Indikator Pendidikan Insan Pers Provinsi Kepulauan Riau

Hanya ada satu subindikator dalam indikator Pendidikan Insan Pers, yakni di daerah ini terdapat pelatihan yang diselenggarakan oleh organisasi wartawan atau organisasi perusahaan pers, perguruan tinggi, dan/atau pemerintah daerah (83,67).

Informan ahli menilai ada banyak pelatihan wartawan yang diselenggarakan berbagai lembaga sepanjang 2022.

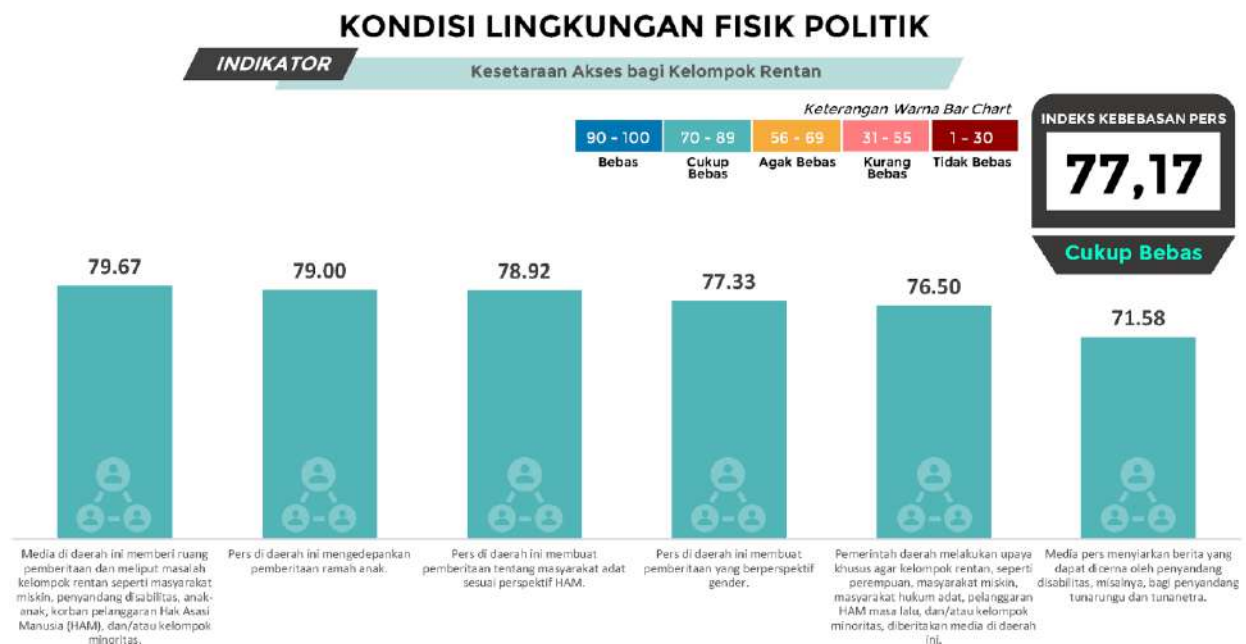
Diskominfo Kepri menggelar pelatihan Bahasa Inggris (*Conversation Course*) untuk bidang kehumasan dan jurnalis Kepri tahun 2022 di Asrama Haji, Tanjungpinang, Selasa (29/11/2022) (Zahari, 2022).

Tak hanya itu, Pemprov Kepulauan Riau melalui Dinas Komunikasi dan Informatika menyelenggarakan seminar nasional dengan tema Pers Merawat Perbatasan dalam rangka peringatan Hari Pers Nasional (HPN) 2022. Seminar nasional ini dimaksudkan untuk memperkuat pandangan bahwa pers memiliki peran yang sangat besar dalam penyebaran informasi, terutama di wilayah perbatasan.

AMSI Kepri menggelar pelatihan *prebunking* di Hotel Santika, Batam, Kepulauan Riau. Kegiatan bertajuk 'Training *Prebunking* untuk Memperkuat Kapasitas Tim Cek Fakta' ini dilaksanakan selama 3 hari dihadiri 27 orang perwakilan media anggota dari 6 AMSI wilayah di Sumatera, yakni provinsi Aceh, Sumatera Utara, Sumatera Barat, Sumatera Selatan, Riau, dan Kepulauan Riau. Termasuk di antaranya para ketua AMSI wilayah yang ada di Sumatera. (Efison, 2022).

5.5.3.9 Kesetaraan Akses bagi Kelompok Rentan Provinsi Kepulauan Riau

Indikator Akses bagi Kelompok Rentan Provinsi Kepulauan Riau berada pada kategori "Cukup Bebas" dengan nilai 77,17.



Gambar 5.12 Indikator Kesetaraan Akses bagi Kelompok Rentan Provinsi Kepulauan Riau

Ada enam subindikator yang diamati dalam indikator ini. Keenam subindikator berada dalam kategori "Cukup Bebas". Nilai tertinggi adalah subindikator media di daerah ini memberi ruang pemberitaan dan meliput masalah kelompok rentan seperti masyarakat miskin, penyandang disabilitas, anak-anak, korban pelanggaran Hak Asasi Manusia (HAM) dan/atau kelompok minoritas (79,67). Sementara subindikator dengan skor terendah berada dalam kategori "Agak Bebas" ditempati oleh subindikator media pers menyiarkan berita yang dapat diterima oleh penyandang disabilitas, misalnya bagi penyandang tunarungu dan tunanetra (71,58).

Pemerhati anak Kepri, Erry Syahrial menyebut kasus kekerasan terhadap anak masih menjadi pekerjaan rumah bagi pemerintah daerah dan pemangku kebijakan terkait. Ia menyebut kasus

kekerasan anak yang paling menonjol di Provinsi Kepri saat ini adalah masalah seksual atau pencabulan anak (Rostanti, 2022).

“Banyak jurnalis yang kebablasan dalam melakukan peliputan. (Mereka) tidak paham etika,” Kata Gusti Yennosa dalam diskusi.

Informan ahli menyarankan perlu ada pelatihan terkait isu-isu kelompok rentan bagi wartawan yang dilakukan secara massif.

5.5.4 Kondisi Lingkungan Ekonomi Indeks Kemerdekaan Pers 2023 Provinsi Kepulauan Riau

Nilai Lingkungan Ekonomi pada IKP 2023 Kepri adalah 77,23. Nilai tersebut turun 2,09 poin dibandingkan tahun 2022, yakni 79,32. Selama lima tahun berturut-turut Lingkungan Ekonomi berada dalam kategori “Cukup Bebas” (lihat Tabel).

Tabel 5.6 Tren Indeks Kemerdekaan Pers – Lingkungan Ekonomi Tahun 2023 di Provinsi Kepulauan Riau

No	Indikator	Rata-Rata					Kategori					Kenaikan/Penurunan			
		2019	2020	2021	2022	2023	2019	2020	2021	2022	2023	2019-2020	2020-2021	2021-2022	2022-2023
1	Kebebasan Pendirian dan Operasionalisasi Perusahaan Pers	77,93	81,18	86,96	84,17	77,43	Cukup Bebas	Cukup Bebas	Cukup Bebas	Cukup Bebas	Cukup Bebas	+3,25	+5,78	-2,79	-6,75
2	Independensi dari Kelompok Kepentingan yang Kuat	74,70	77,48	81,96	78,00	76,44	Cukup Bebas	Cukup Bebas	Cukup Bebas	Cukup Bebas	Cukup Bebas	+2,78	+4,48	-3,96	-1,56
3	Keragaman Kepemilikan	84,92	86,67	85,67	88,30	80,83	Cukup Bebas	Cukup Bebas	Cukup Bebas	Cukup Bebas	Cukup Bebas	+1,75	-1,00	+2,63	-7,47
4	Tata Kelola Perusahaan yang Baik (<i>Good Corporate Governance</i>)	71,37	75,57	74,18	73,03	75,11	Cukup Bebas	Cukup Bebas	Cukup Bebas	Cukup Bebas	Cukup Bebas	+4,20	-1,39	-1,15	+2,08
5	Lembaga Penyiaran Publik	72,74	80,89	87,46	80,76	78,73	Cukup Bebas	Cukup Bebas	Cukup Bebas	Cukup Bebas	Cukup Bebas	+8,15	+6,56	-6,70	-2,03
	Rata-rata Lingkungan Ekonomi	75,35	79,20	82,17	79,32	77,23	Cukup Bebas	Cukup Bebas	Cukup Bebas	Cukup Bebas	Cukup Bebas	+3,85	+2,97	-2,85	-2,09

Lingkungan Ekonomi terdiri dari lima indikator. Tahun ini, hanya satu dari lima indikator mengalami peningkatan nilai dibanding tahun lalu, yaitu Tata Kelola Perusahaan yang Baik (*Good Corporate Governance*) (2,08 poin).

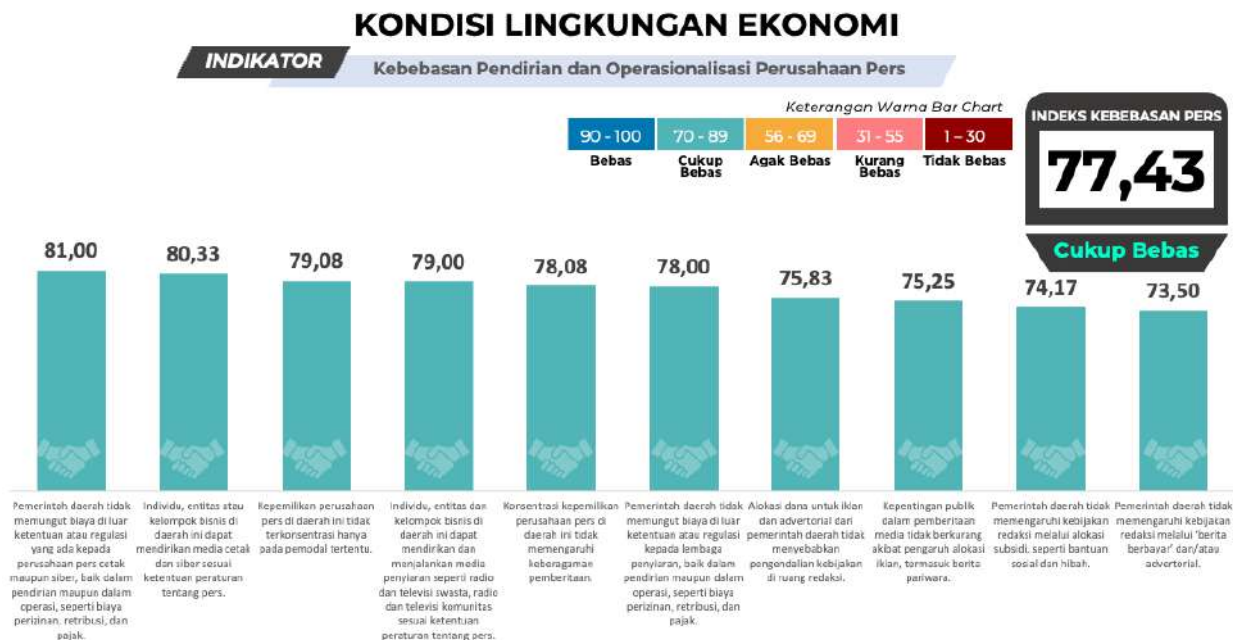
Sementara empat indikator lainnya mengalami penurunan. Penurunan nilai paling besar terdapat pada indikator Keragaman Kepemilikan (-7,47 poin).

Nilai tertinggi adalah indikator Keragaman Kepemilikan (80,83). Sedangkan nilai terendah dimiliki oleh indikator Tata Kelola Perusahaan yang Baik (*Good Corporate Governance*) (75,11) (lihat Tabel).

Penurunan nilai Kondisi Ekonomi disebabkan kondisi bisnis media belum membaik di penghujung pandemi Covid-19. Situasi ini membuat iklan swasta susah didapat sehingga ketergantungan pada iklan APBD tinggi. Rata-rata pendapatan berasal dari APBD sekitar 70-80 persen. Bahkan ada juga yang hampir seratus persen berharap dari iklan APBD. Intervensi ruang redaksi oleh pemerintah daerah sulit dihindari. Dampak berikutnya adalah kesejahteraan jurnalis di Kepulauan Riau sulit diwujudkan. Upah layak bagi wartawan jauh panggang dari api. Sepanjang 2022, masih bisa ditemui wartawan ke lapangan mencari amplop.

5.5.4.1 Kebebasan Pendirian dan Operasionalisasi Perusahaan Pers Provinsi Kepulauan Riau

Indikator Pendirian dan Operasionalisasi Perusahaan Pers Provinsi Kepulauan Riau berada pada kategori “Cukup Bebas” dengan nilai 77,43.



Gambar 5.13 Indikator Kebebasan Pendirian dan Operasionalisasi Perusahaan Pers Provinsi Kepulauan Riau

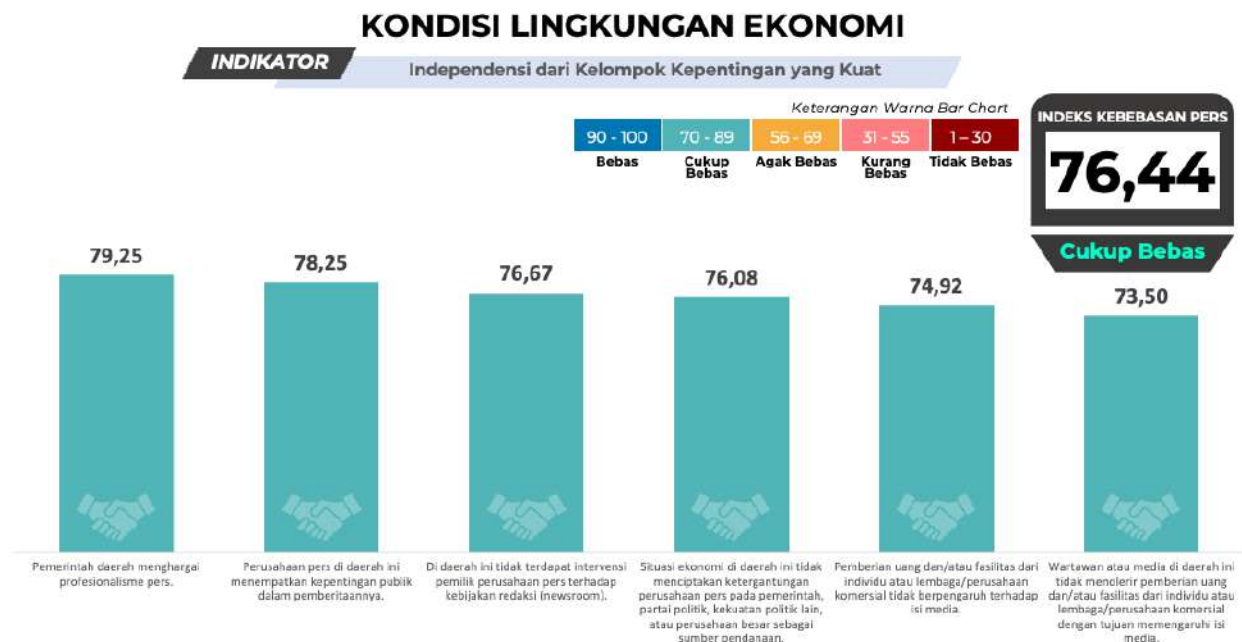
Ada sepuluh subindikator yang diamati di mana seluruhnya berada dalam kategori “Cukup Bebas”. Nilai tertinggi adalah subindikator pemerintah daerah tidak memungut biaya di luar ketentuan atau regulasi yang ada kepada perusahaan pers cetak maupun siber, baik dalam pendirian maupun dalam operasi, seperti biaya perizinan, retribusi, dan pajak (81,00).

Subindikator terendah adalah pemerintah daerah tidak mempengaruhi kebijakan redaksi melalui 'berita berbayar' dan/atau advertorial (73,50). Informan ahli menilai, mendirikan media terutama media *online* amat mudah di Kepri. “Siapa saja dapat mendirikan media. Hanya dengan biaya 5 juta bisa berdiri media,” ujar Gusti Yennosa.

Kemudahan ini tidak diikuti dengan pengelolaan yang baik. “Situasi ekonomi tidak sehat memicu media tidak profesional dalam menjalankan bisnisnya,” kata Zuhri. Pada 2022, ketergantungan perusahaan pers pada iklan APBD amat tinggi karena pendapatan yang stabil adalah berasal dari sektor ini. “Rata-rata 500 ribu sampai satu juta rupiah yang dikeluarkan dari dana APBD untuk mengisi seperempat halaman media cetak,” kata staf KPUD, Zicko Mauristha.

5.5.4.2 Independensi dari Kelompok Kepentingan yang Kuat Provinsi Kepulauan Riau

9 Indikator Independensi dari Kelompok Kepentingan yang Kuat Provinsi Kepulauan Riau berada pada kategori “Cukup Bebas” dengan nilai 76,44.



Gambar 5.14 Indikator Independensi dari Kelompok Kepentingan yang Kuat Provinsi Kepulauan Riau

Ada enam subindikator yang diamati dalam indikator ini. Keenam subindikator berada dalam kategori “Cukup Bebas”. Nilai tertinggi adalah subindikator pemerintah daerah menghargai profesionalisme pers (79,25).

Sementara subindikator terendah adalah wartawan atau media di daerah ini tidak mentolerir pemberian uang dan/atau fasilitas dari individu atau lembaga/perusahaan komersial dengan tujuan mempengaruhi isi media (73,50).

Informan ahli menilai bahwa situasi ekonomi 2022 membuat media tertatih-tatih menjalankan bisnisnya. Pertumbuhan ekonomi Kepri pada kuartal tiga 2022 adalah 6,03 persen (kepri.bps.go.id, 2022). Pertumbuhan itu tidak dirasakan pada semua bisnis media di Kepri. Media menggantungkan hidupnya pada iklan APBD. “70-80 persen pendapatan berasal dari iklan kerjasama pemerintah daerah,” kata CEO Batamnews, M.Zuhri.

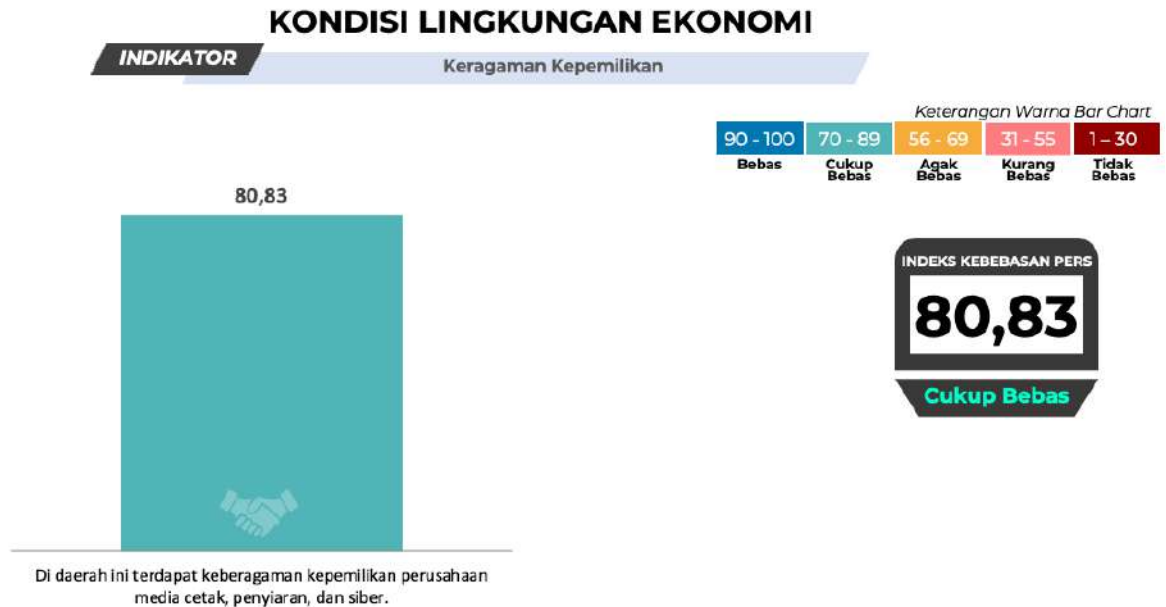
“Penggajian jurnalis masih tergantung dari pendapatan itu,” tambah Charles.

Kondisi tersebut membuat perusahaan pers harus bermain cantik agar pendapatan dari iklan APBD tidak hilang. “Media jadi tidak independen dalam pemberitaan,” kata Komisioner KPID Kepri, Ahmadi.

Sementara, iklan dari swasta masih susah didapat. Sektor perbankan di Kepri tidak banyak memberikan iklan kepada media. “Hanya pasang ucapan-ucapan selamat saja, itupun tidak tiap bulan. Anggaran iklan ada di kantor pusat,” kata *Branch Manager* BSI Tanjungpinang, Ari Kristiyanto Merenda.

5.5.4.3 Keragaman Kepemilikan Provinsi Kepulauan Riau

Indikator Keragaman Kepemilikan Provinsi Kepulauan Riau berada pada kategori “Cukup Bebas” dengan nilai 80,83.



Gambar 5.15 Indikator Keragaman Kepemilikan Provinsi Kepulauan Riau

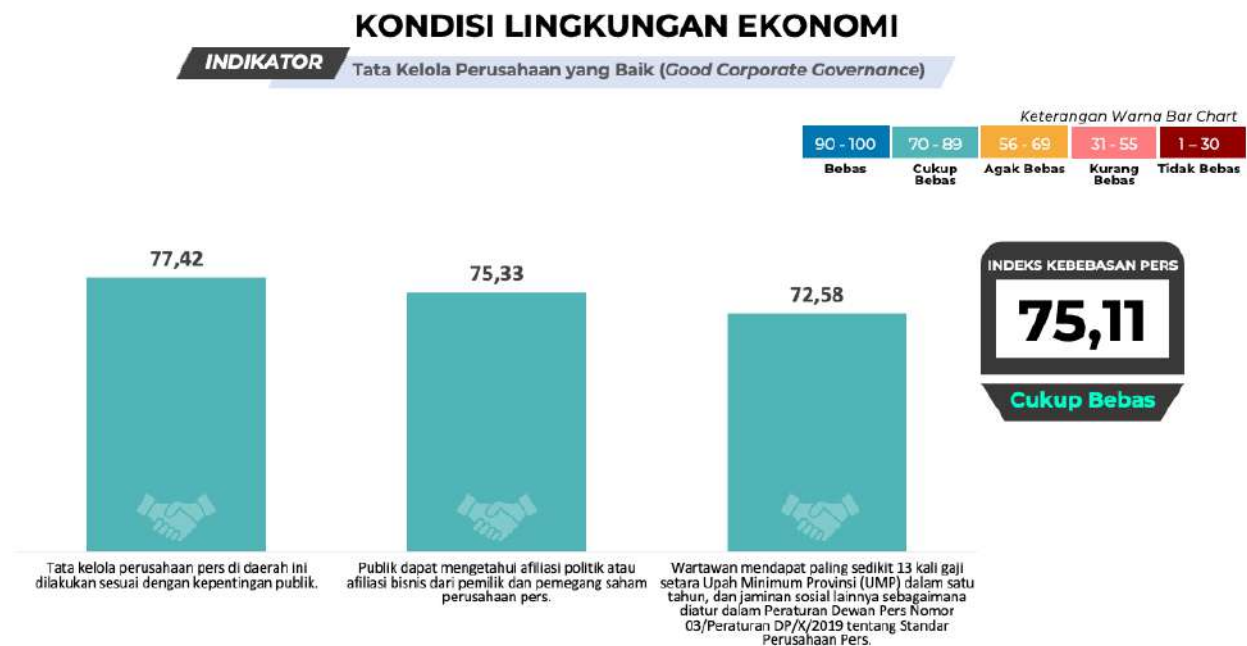
Satu subindikator dalam indikator Keragaman Kepemilikan adalah di daerah ini terdapat keberagaman kepemilikan perusahaan media cetak, penyiaran, dan siber.

M. Zuhri mengungkapkan kepemilikan media di Kepulauan Riau memang beragam, namun kredibilitasnya masih perlu dipertanyakan.

“Kontennya tendensius, sesuai arah siapa pemilik medianya,” tambah Direktur LBH Mawar Saron Batam, Mangara Sijabat.

5.5.4.4 Tata Kelola Perusahaan yang Baik Provinsi Kepulauan Riau

Indikator Tata Kelola Perusahaan yang Baik Provinsi Kepulauan Riau berada pada kategori “Cukup Bebas” dengan nilai 75,11.



Gambar 5.16 Indikator Tata Kelola Perusahaan yang Baik Provinsi Kepulauan Riau

Ada tiga subindikator yang diamati dalam indikator ini di mana ketiganya dalam kategori “Cukup Bebas”. Nilai tertinggi adalah subindikator tata kelola perusahaan pers di daerah ini dilakukan sesuai dengan kepentingan publik (77,42).

Sementara subindikator terendah adalah wartawan mendapat paling sedikit 13 kali gaji serta Upah Minimum Provinsi (UMP) dalam satu tahun, dan jaminan sosial lainnya sebagaimana diatur dalam Peraturan Dewan Pers Nomor 03/Peraturan DP/X/2019 tentang Standar Perusahaan Pers (72,58).

Upah Minimum Provinsi (UMP) Kepulauan Riau tahun 2022 sebesar Rp3.050.172 (Kepriprov.go.id, 2022). Tidak banyak perusahaan pers mampu membayar wartawan dengan upah layak tersebut.

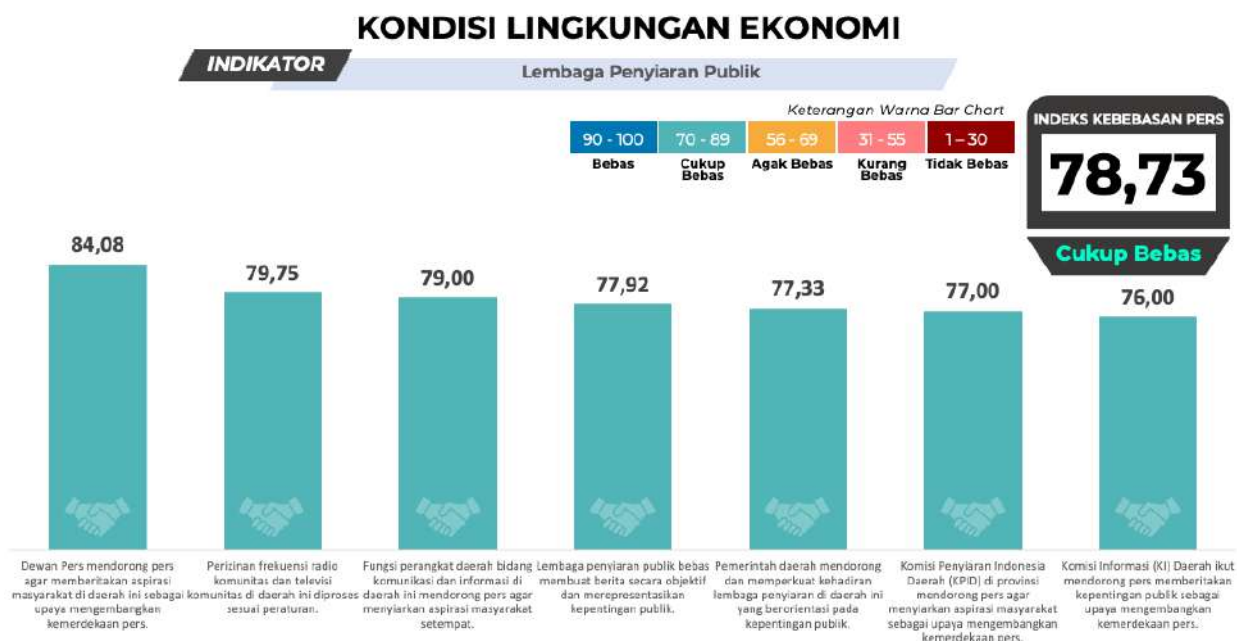
“Upah bagi lembaga penyiaran swasta belum sesuai UMR,” kata Ahmadi.

“Wartawan belum sejahtera. Maka dari itu perusahaan atau manajemen perlu dibenahi terlebih dahulu, kemudian baru memperbaiki SDM,” tambah Charles.

Dampak pengupahan yang tidak layak adalah praktik wartawan amplop masih bisa ditemui di Kepri sepanjang 2022. “Ada yang turun ke lapangan untuk mengejar amplop,” kata Jaelani.

5.5.4.5 Lembaga Penyiaran Publik Provinsi Kepulauan Riau

Indikator Lembaga Penyiaran Publik Provinsi Kepulauan Riau berada pada kategori “Cukup Bebas” dengan nilai 78,73.



Gambar 5.17 Indikator Lembaga Penyiaran Publik Provinsi Kepulauan Riau

Ada tujuh subindikator yang diamati dalam indikator ini. Seluruh subindikator berada dalam kategori “Cukup Bebas”.

Nilai tertinggi adalah subindikator Dewan Pers mendorong pers agar memberitaskan aspirasi masyarakat di daerah ini sebagai upaya mengembangkan kemerdekaan pers (84,08).

Sementara subindikator terendah adalah Komisi Informasi (KI) Daerah ikut mendorong pers memberitaskan kepentingan publik sebagai upaya mengembangkan kemerdekaan pers (76,00).

KI oleh informan ahli dinilai belum bekerja dengan baik mendukung wartawan dalam mendapatkan informasi publik untuk pemberitaan. “Masih ada pejabat pemerintah daerah yang tak paham tugasnya menyampaikan informasi publik,” kata Charles.

5.5.5 Kondisi Lingkungan Hukum Indeks Kemerdekaan Pers 2023 Provinsi Kepulauan Riau

Seperti yang telah disampaikan di bagian awal, nilai Lingkungan Hukum pada IKP 2023 Provinsi Kepulauan Riau adalah 77,89. Nilainya menurun 3,11 poin dibandingkan tahun 2022 (81.00) (lihat Tabel).

Tabel 5.7 Tren Indeks Kemerdekaan Pers – Lingkungan Hukum Tahun 2023 di Provinsi Kepulauan Riau

No	Indikator	Rata-Rata					Kategori					Kenaikan/Penurunan			
		2019	2020	2021	2022	2023	2019	2020	2021	2022	2023	2019-2020	2020-2021	2021-2022	2022-2023
1	Independensi dan Kepastian Hukum Lembaga Peradilan	76,95	76,50	83,00	78,58	78,77	Cukup Bebas	Cukup Bebas	Cukup Bebas	Cukup Bebas	Cukup Bebas	-0,45	+6,49	-4,42	+0,20
2	Kebebasan Mempraktikkan Jurnalisme	66,83	83,88	88,91	82,90	80,25	Agak Bebas	Cukup Bebas	Cukup Bebas	Cukup Bebas	Cukup Bebas	+17,05	+5,03	-6,01	-2,65
3	Kriminalisasi dan Intimidasi Pers	82,64	84,81	90,88	85,38	80,48	Cukup Bebas	Cukup Bebas	Bebas	Cukup Bebas	Cukup Bebas	+2,17	+6,07	-5,51	-4,90
4	Etika Pers	76,61	81,00	85,98	81,80	79,46	Cukup Bebas	Cukup Bebas	Cukup Bebas	Cukup Bebas	Cukup Bebas	+4,39	+4,98	-4,18	-2,34
5	Mekanisme Pemulihan	79,00	78,57	85,66	82,12	78,38	Cukup Bebas	Cukup Bebas	Cukup Bebas	Cukup Bebas	Cukup Bebas	-0,43	+7,08	-3,54	-3,74
6	Perlindungan Hukum bagi Penyandang Disabilitas	52,17	73,17	65,56	73,70	70,33	Kurang Bebas	Cukup Bebas	Agak Bebas	Cukup Bebas	Cukup Bebas	+21,00	-7,61	+8,14	-3,37
	Rata-rata Lingkungan Hukum	73,05	80,10	83,37	81,00	77,89	Cukup Bebas	Cukup Bebas	Cukup Bebas	Cukup Bebas	Cukup Bebas	+7,05	+3,27	-2,37	-3,10

Pada tahun ini, hanya satu dari enam indikator mengalami peningkatan nilai dibanding tahun lalu yakni Indikator Independensi dan Kepastian Hukum Lembaga Peradilan (0,20 poin). Sementara lima indikator lainnya mengalami penurunan. Penurunan nilai paling dalam terdapat pada indikator Kriminalisasi dan Intimidasi Pers (-4,90 poin).

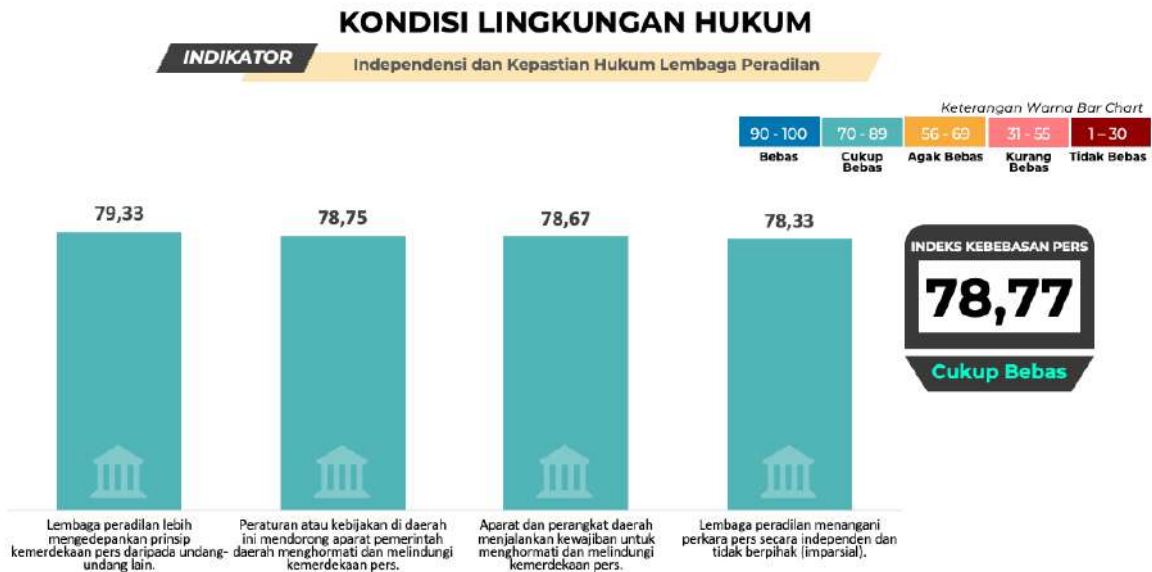
Nilai tertinggi ditempati oleh indikator Kriminalisasi dan Intimidasi Pers (80,48). Sedangkan nilai terendah dimiliki oleh indikator Perlindungan Hukum bagi Penyandang Disabilitas (70,33) (lihat Tabel).

Penurunan disebabkan oleh persoalan kepatuhan pada etika pers ditandai dengan adanya dua kasus oknum wartawan memeras narasumber. Penyebab lainnya adalah persoalan perlindungan hukum bagi penyandang disabilitas. Untuk yang terakhir ini, belum ada aturan pemerintah daerah yang mewajibkan media menyiarkan berita yang dapat dicerna penyandang disabilitas, bahkan tidak ada pula inisiatif dari media, terutama media penyiaran, memfasilitasi bahasa isyarat dalam program berita.

5.5.5.1 Independensi dan Kepastian Hukum Lembaga Peradilan Provinsi Kepulauan Riau

Indikator Independensi dan Kepastian Hukum Lembaga Peradilan Provinsi Kepulauan Riau berada pada kategori “Cukup Bebas” dengan nilai 78,77.

Ada empat subindikator yang diamati dalam indikator ini di mana seluruhnya berada dalam kategori “Cukup Bebas”. Nilai tertinggi adalah subindikator lembaga peradilan lebih mengedepankan prinsip kemerdekaan pers daripada undang-undang lain (79,33).



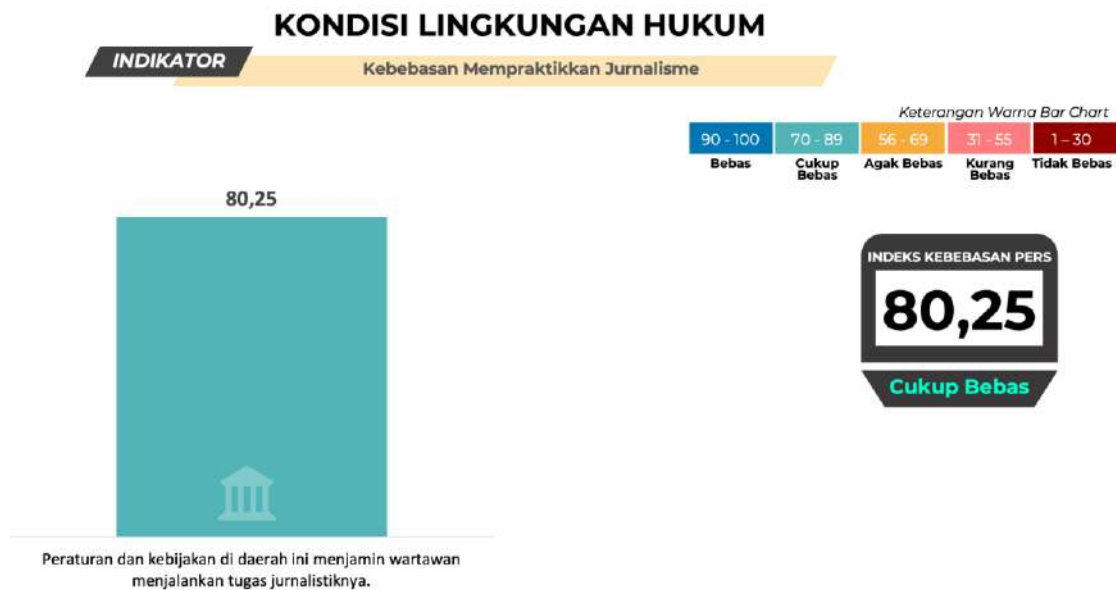
Gambar 5.18 Indikator Independensi dan Kepastian Hukum Lembaga Peradilan Provinsi Kepulauan Riau

Sementara subindikator terendah adalah lembaga peradilan menangani perkara pers secara independen dan tidak berpihak (imparsial) (78,33).

Informan ahli menilai tidak ada kasus terkait pers yang ditangani lembaga peradilan di Kepri selama 2022.

5.5.5.2 Kebebasan Mempraktikkan Jurnalisme Provinsi Kepulauan Riau

Indikator Kebebasan Mempraktikkan Jurnalisme Provinsi Kepulauan Riau berada pada kategori “Cukup Bebas” dengan nilai 79,46.



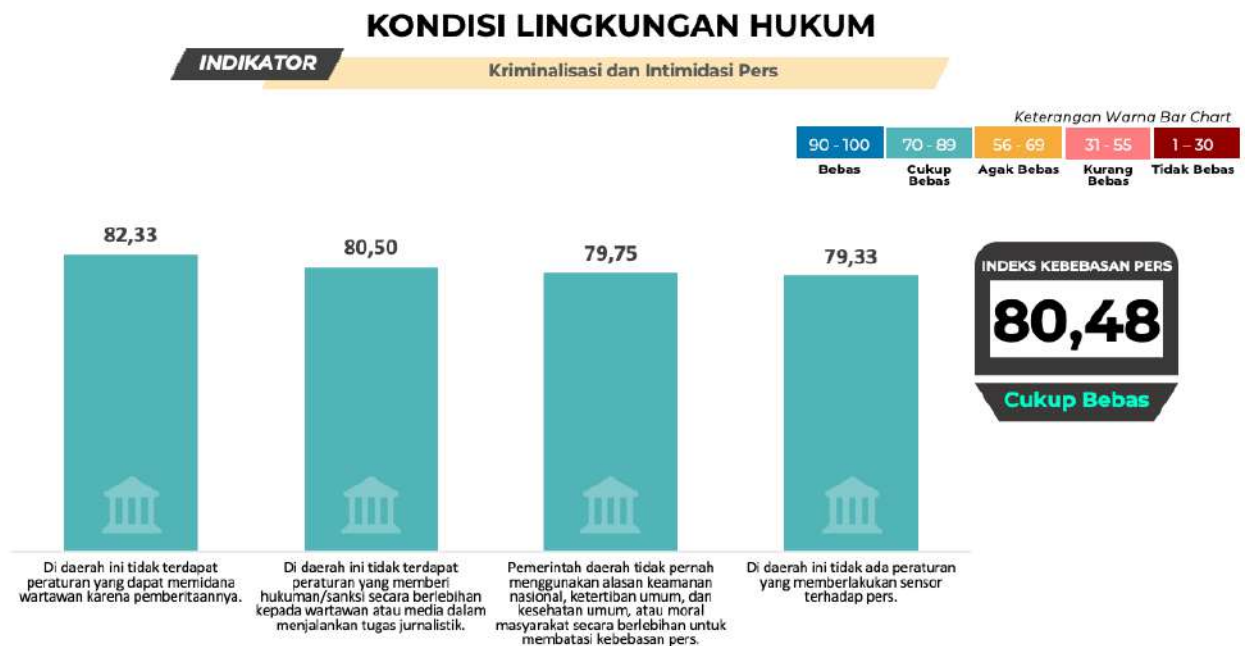
Gambar 5.19 Indikator Kebebasan Mempraktikkan Jurnalisme Provinsi Kepulauan Riau

Hanya ada satu subindikator yang diamati dalam indikator Kebebasan Mempraktikkan Jurnalisme, yakni peraturan dan kebijakan di daerah ini menjamin wartawan menjalankan tugas jurnalistiknya.

Informan ahli menganggap – meski ada intervensi pemerintah daerah terkait iklan APBD di ruang redaksi, adanya kasus kekerasan yang menimpa wartawan/media sepanjang 2022, serta masih sulitnya wartawan memperoleh informasi publik untuk pemberitaan – wartawan di Kepri bebas menjalankan tugas jurnalistiknya.

5.5.5.3 Kriminalisasi dan Intimidasi Pers Provinsi Kepulauan Riau

Indikator Kriminalisasi dan Intimidasi Pers Provinsi Kepulauan Riau berada pada kategori “Cukup Bebas” dengan nilai 80,48.



Gambar 5.20 Indikator Kriminalisasi dan Intimidasi Pers Provinsi Kepulauan Riau

Ada empat subindikator yang diamati dalam indikator ini di mana keempatnya berada dalam kategori “Cukup Bebas”.

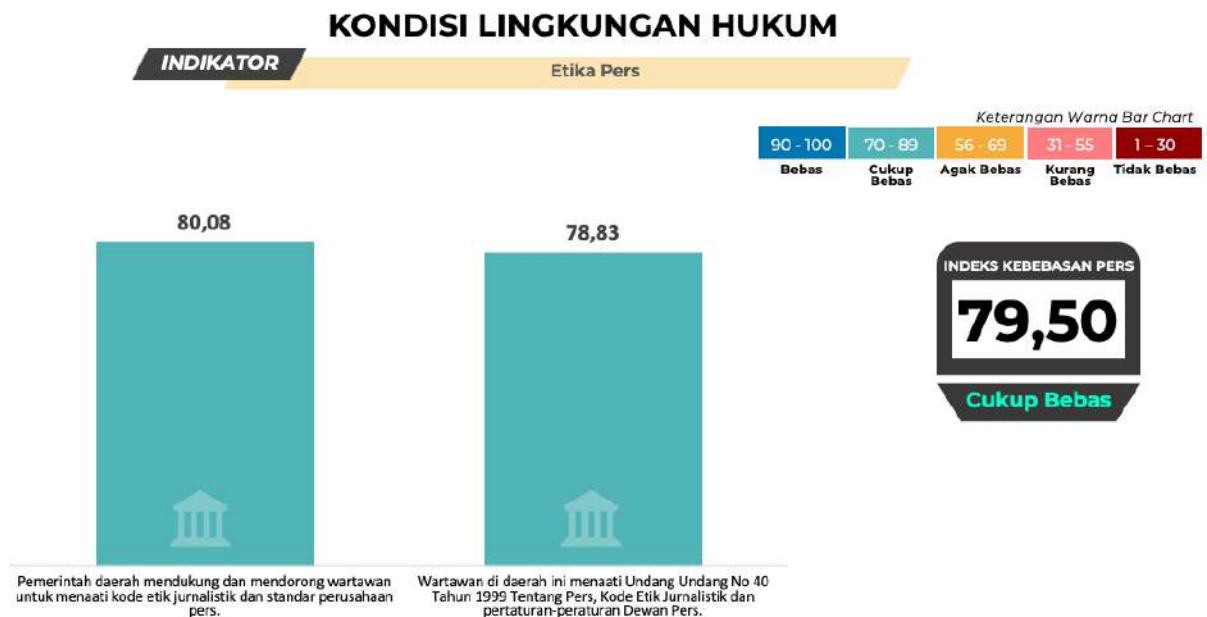
Nilai tertinggi untuk kategori ini adalah subindikator di daerah ini tidak terdapat peraturan yang dapat memidana wartawan karena pemberitaannya (82,33).

Sementara subindikator terendah adalah di daerah ini tidak ada peraturan yang memberlakukan sensor terhadap pers (79,33).

Informan ahli menilai, meski tidak ada aturan yang memberlakukan sensor terhadap pers, ketergantungan pada iklan APBD membuat media cenderung bersikap “patuh” pada pemerintah daerah.

5.5.5.4 Etika Pers Provinsi Kepulauan Riau

Indikator Etika Pers Provinsi Kepulauan Riau berada pada kategori “Cukup Bebas” dengan nilai 79,50.



Gambar 5.21 Indikator Etika Pers Provinsi Kepulauan Riau

Nilai tertinggi untuk kategori ini adalah subindikator pemerintah daerah mendukung dan mendorong wartawan untuk menaati kode etik jurnalistik dan standar perusahaan pers (80,08).

Sementara subindikator dengan nilai terendah adalah wartawan di daerah ini menaati Undang-Undang No 40 Tahun 1999 Tentang Pers, Kode Etik Jurnalistik dan peraturan-peraturan Dewan Pers (78,83).

Sepanjang 2022, setidaknya ada dua kasus pemerasan terhadap narasumber yang dilakukan oleh oknum wartawan. Pertama, Polisi menangkap seorang oknum yang mengaku wartawan yang diduga memeras Kades Marok Tua (Pressmedia, 2022).

“Selain penangkapan pelaku juga diamankan barang bukti berupa Uang sebanyak Rp.3.000.000 dari tersangka E serta Kartu Pers milik tersangka,” ujar Kasat Reskrim Polres Lingga AKP Rustam pada Kamis (8/9/2022).

tersangka berinisial E mengirimkan rekaman video klarifikasi penjualan lahan oleh masyarakat Desa Marok Tua dan pemberian sejumlah uang kepada N selaku Kades Marok Tua atas penjualan lahan tersebut di Kantor BPD Desa Marok Tua Kecamatan Singkep Barat.

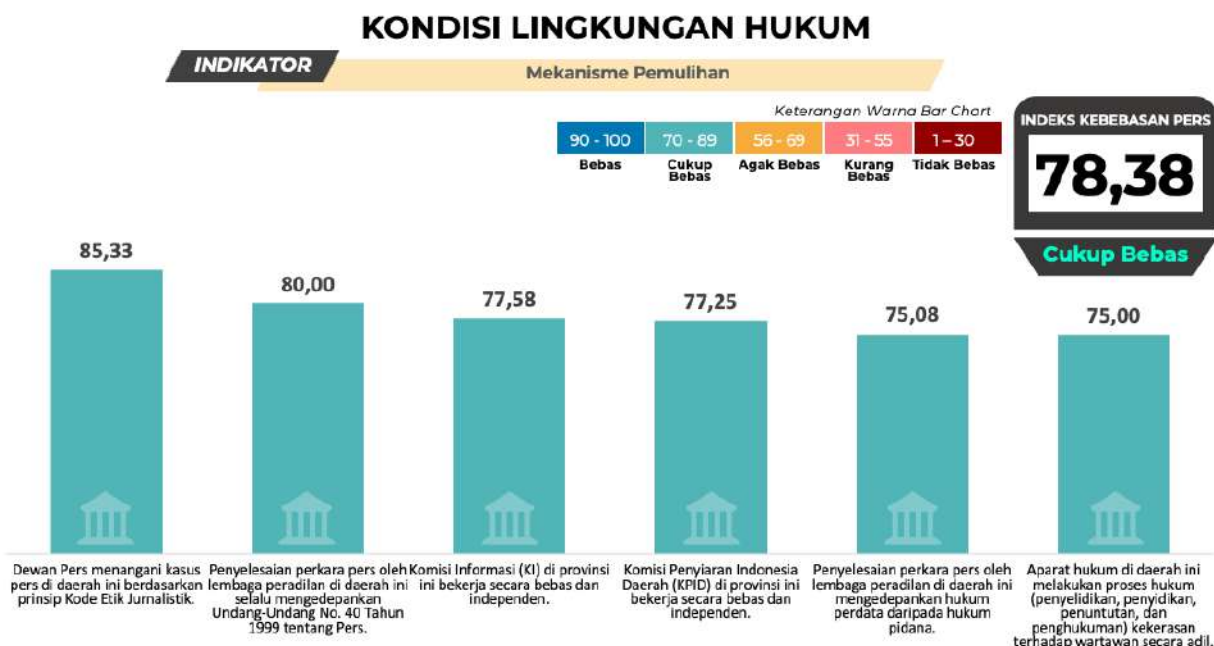
Atas Video itu, selanjutnya tersangka E mengirim pesan chat pada korban dengan menuduh korban telah melakukan pungli dan akan memberitakan. Karena merasa tertekan dan resah oleh E, selanjutnya korban memberikan beberapa kali sejumlah uang kepada tersangka E.

Kasus kedua adalah dua oknum wartawan media *online* di Batam bernama Fery Lood (45) dan Stunky ditangkap petugas Polsek Batam Kota, Selasa (14/6/2022) malam karena diduga melakukan pemerasan terhadap pemilik Cafe Flints Social House Bar, Batam Center (Lumbantobing, 2022). Dari tangan pelaku, polisi mengamankan barang bukti berupa satu buah amplop coklat yang bertuliskan nama Feri/Wartawan berisikan uang sebesar Rp3 juta.

“Inilah dampaknya semua orang bisa bikin media. Upah wartawan kecil. Ada kasus-kasus pemerasan (yang dilakukan oknum wartawan),” terang Gusti Yennosa.

5.5.5.5 Mekanisme Pemulihan Provinsi Kepulauan Riau

Indikator Mekanisme Pemulihan Publik Provinsi Kepulauan Riau berada pada kategori “Cukup Bebas” dengan nilai 78,38.



Gambar 5.22 Indikator Mekanisme Pemulihan Provinsi Kepulauan Riau

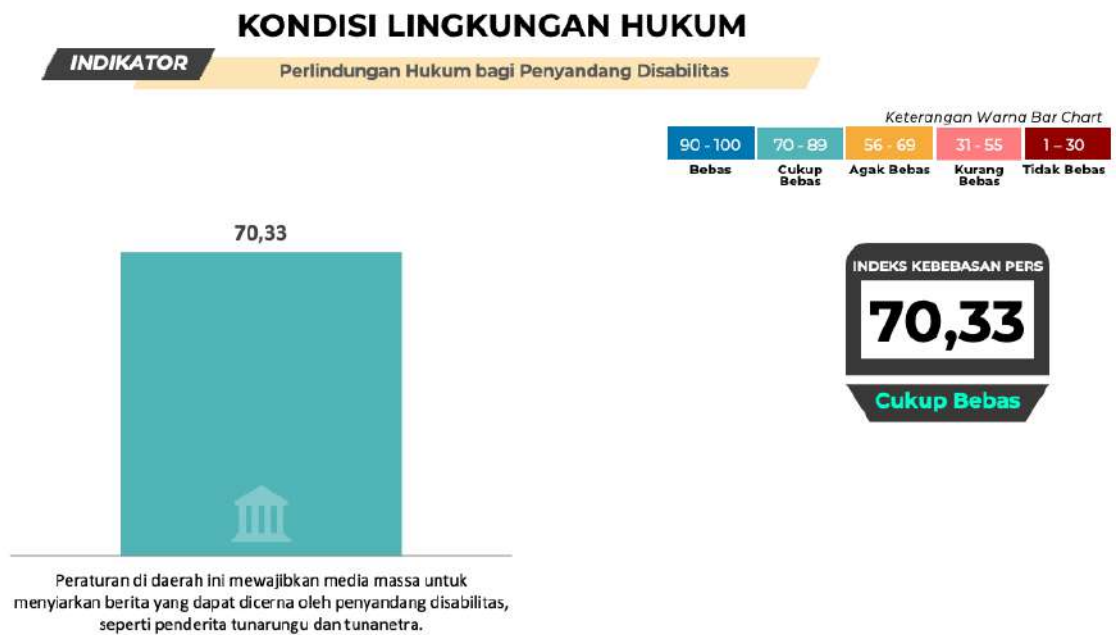
Ada enam subindikator yang disurvei dalam indikator ini di mana seluruh subindikator berada dalam kategori “Cukup Bebas”. Nilai tertinggi untuk kategori ini adalah subindikator Dewan Pers menangani kasus pers di daerah ini berdasarkan prinsip Kode Etik Jurnalistik (85,33).

Sementara subindikator dengan nilai terendah adalah subindikator aparat hukum di daerah ini melakukan proses hukum (penyelidikan, penyidikan, penuntutan, dan penghukuman) kekerasan terhadap wartawan secara adil (75,00).

Menurut Zuhri, polisi belum cepat tanggap dalam penanganan kasus penyerangan menggunakan DDoS ke portal Batamnews.

5.5.5.6 Perlindungan Hukum bagi Penyandang Disabilitas Provinsi Kepulauan Riau

Indikator Perlindungan Hukum bagi Penyandang Disabilitas Provinsi Kepulauan Riau berada pada kategori “Cukup Bebas” dengan nilai 70,33.



Gambar 5.23 Indikator Perlindungan Hukum bagi Penyandang Disabilitas Provinsi Kepulauan Riau

Hanya ada satu subindikator dalam indikator ini yakni peraturan di daerah ini mewajibkan media massa untuk menyiarkan berita yang dapat dicerna oleh penyandang disabilitas, seperti penderita tunarungu dan tunanetra.

Ahmadi mengatakan belum aturan terkait perlindungan hukum bagi penyandang disabilitas di Kepri agar bisa mencerna berita yang disiarkan media massa.

Lembaga yang senantiasa menyelenggarakan bahasa isyarat adalah Polda Kepri. “Polda diperintahkan menyediakan fasilitas termasuk juru bahasa isyarat. Biayanya 300 ribu sekali rilis.” ujar Kasubdit Multimedia Bidang Humas Polda Kepri, AKBP Surya Iswandar.

Sementara media dihadapkan pada persoalan anggaran dan sumber daya manusia yang terbatas.

5.6 REKOMENDASI INDEKS KEMERDEKAAN PERS PROVINSI KEPULAUAN RIAU

Berikut rekomendasi dari informan ahli pada IKP 2023 di Provinsi Kepulauan Riau:

1. Aparat hukum, dalam hal ini polisi, wajib melindungi wartawan dan berupaya menangani kasus kekerasan/serangan kepada wartawan dan media dengan cepat.
2. Kesejahteraan wartawan perlu ditingkatkan agar konten lebih baik dan berkualitas.
3. Perusahaan pers perlu kreatif mencari sumber pendanaan lain agar terhindar dari intervensi pemerintah daerah yang menggelontorkan iklan APBD. Kerjasama dengan pemerintah daerah perlu diatur dengan baik agar tidak terjadi intervensi pemerintah daerah terhadap ruang redaksi.
4. Bagi media penyiaran, sebaiknya tidak terlalu berorientasi pada *rating*, namun perlu menjaga etika pers agar konten berkualitas.
5. Dewan Pers meningkatkan pembinaan terhadap pers, termasuk melakukan kampanye kemerdekaan pers agar stigma negatif pers hilang.
6. Polda Kepri perlu sosialisasi MoU antara Dewan Pers dan Polri kepada jajarannya. Penertiban wartawan yang "tidak jelas" perlu dilakukan.

5.7 KESIMPULAN INDEKS KEMERDEKAAN PERS PROVINSI KEPULAUAN RIAU

Indeks Kemerdekaan Pers (IKP) 2023 Provinsi Kepulauan Riau berada pada kategori "Cukup bebas" dengan nilai 77,41. Nilai tersebut menurun 3,55 poin dibandingkan tahun lalu.

Provinsi Kepulauan Riau bertahan pada kategori "Cukup Bebas" selama lima tahun berturut-turut.

Indeks Kemerdekaan Provinsi Kepulauan Riau tahun 2023 didukung oleh nilai pada ketiga lingkungan, yaitu Lingkungan Fisik Politik (77,22), Lingkungan Ekonomi (77,23), dan Lingkungan Hukum (77,89).

Tahun ini, semua kondisi lingkungan mengalami penurunan dibanding tahun lalu. Lingkungan Fisik Politik mengalami penurunan 4,46 poin, Lingkungan Ekonomi mengalami penurunan 2,00 poin dan Lingkungan Hukum turun 3,10 poin.

Pada Lingkungan Fisik Politik, ada sembilan indikator yang diamati. Semua indikator tersebut mengalami penurunan nilai dibanding tahun lalu. Indikator Lingkungan Fisik Politik Provinsi Kepulauan Riau IKP 2023 yang nilainya menurun paling kecil tahun ini adalah Kesetaraan Akses bagi Kelompok Rentan (-1,62 poin). Sementara penurunan nilai paling dalam adalah Kebebasan dari Intervensi (-7,10 poin). Nilai indikator Lingkungan Fisik Politik Provinsi Kepulauan Riau IKP 2023 tertinggi ditempati oleh indikator Pendidikan Insan Pers (83,67). Sementara nilai terendah dimiliki oleh indikator Kebebasan dari Kekerasan (73,14).

Pada Lingkungan Ekonomi, ada lima indikator yang diamati. Hanya satu dari lima indikator mengalami peningkatan nilai dibanding tahun lalu. Indikator Lingkungan Ekonomi Provinsi Kepulauan Riau yang nilainya meningkat yaitu Tata Kelola Perusahaan yang Baik (*Good Corporate Governance*) (2,08 poin). Sementara empat indikator lainnya mengalami penurunan. Penurunan nilai paling dalam adalah Keragaman Kepemilikan (-7,47 poin). Nilai tertinggi ditempati oleh indikator Keragaman Kepemilikan (80,83). Sedangkan nilai terendah dimiliki oleh indikator Tata Kelola Perusahaan yang Baik (*Good Corporate Governance*) (75,11).

Pada Lingkungan Hukum, ada enam indikator yang diamati. Hanya satu dari enam indikator mengalami peningkatan nilai dibanding tahun lalu yakni Independensi dan Kepastian Hukum Lembaga Peradilan (0,20 poin). Sementara lima indikator lainnya mengalami penurunan. Penurunan nilai paling besar terdapat pada indikator Kriminalisasi dan Intimidasi Pers (-4,90 poin). Nilai tertinggi

ditempati oleh indikator Kriminalisasi dan Intimidasi Pers (80,48). Sedangkan nilai terendah dimiliki oleh indikator Perlindungan Hukum bagi Penyandang Disabilitas (70,33).

Penurunan nilai Lingkungan Fisik Politik disebabkan oleh adanya satu kasus kekerasan terhadap wartawan dan satu kasus serangan siber DDoS yang menimpa portal Batamnews. Polisi dianggap tidak bekerja cepat menangani kedua kasus tersebut. Persoalan intervensi pemerintah daerah terhadap ruang redaksi karena iklan APBD juga masih terasa. Sepanjang 2022, masih ditemui media yang kontennya hanya menyajikan rilis semata, tidak melakukan pendalaman informasi. Media masih dianggap abai dalam memberi ruang pemberitaan bagi kelompok rentan.

Penurunan nilai Kondisi Ekonomi disebabkan kondisi bisnis media belum membaik di penghujung pandemi Covid-19. Situasi ini membuat iklan swasta susah didapat sehingga ketergantungan pada iklan APBD tinggi. Rata-rata pendapatan berasal dari APBD sekitar 70-80 persen. Bahkan ada juga yang hampir seratus persen berharap dari iklan APBD. Intervensi ruang redaksi oleh pemerintah daerah sulit dihindari. Dampak berikutnya adalah kesejahteraan jurnalis di Kepulauan Riau sulit diwujudkan. Upah layak bagi wartawan jauh panggang dari api. Sepanjang 2022, masih bisa ditemui wartawan ke lapangan mencari amplop.

Sementara itu, penurunan Lingkungan Hukum disebabkan oleh persoalan kepatuhan pada etika pers yang ditandai dengan adanya dua kasus oknum wartawan memeras narasumber. Penyebab lainnya adalah persoalan perlindungan hukum bagi penyandang disabilitas. Untuk yang terakhir ini, belum ada aturan pemerintah daerah yang mewajibkan media menyiarkan berita yang dapat dicerna penyandang disabilitas, bahkan tidak ada pula inisiatif dari media, terutama media penyiaran, memfasilitasi bahasa isyarat dalam program berita.

BAB 6 PROVINSI JAMBI

6.1 RINGKASAN EKSEKUTIF INDEKS KEMERDEKAAN PERS 2023 PROVINSI JAMBI

Indeks Kemerdekaan Pers (IKP) 2023 Provinsi Jambi adalah 77,23. Nilai tersebut menunjukkan IKP 2023 Aceh dalam kondisi “Cukup Bebas”.

Dalam 5 tahun terakhir, IKP Provinsi Jambi berada pada kategori “Cukup Bebas”. Namun khusus tahun ini, nilainya turun sebanyak 6,45 poin dari tahun sebelumnya (83,68).

Penurunan IKP di tahun ini disumbang tiga kondisi lingkungan yang diamati, yakni Lingkungan Fisik Politik, Ekonomi, dan Hukum. Nilai Lingkungan Fisik Politik turun sebanyak 3,24 poin pada 2023 menjadi 81,26. Sementara itu, kategori Lingkungan Ekonomi turun sebanyak 7,16 poin menjadi 74,14 di tahun 2023. Lingkungan Hukum mengalami penurunan nilai paling dalam, yakni sebesar 11,96 poin menjadi 72,26.

Pada tahun 2023, seluruh indikator dalam kondisi Lingkungan Fisik Politik mendapat predikat “Cukup Bebas”. Hanya ada satu dari sembilan indikator yang mengalami kenaikan nilai, yakni Pendidikan Insan Pers. Indikator tersebut mengalami kenaikan nilai sebesar 3,27 poin menjadi 89,17. Sementara itu, delapan indikator lainnya justru mengalami penurunan nilai. Indikator yang mengalami penurunan nilai paling signifikan adalah Kesetaraan Akses bagi Kelompok Rentan, yakni sebesar 7,88 poin menjadi 75,54. Indikator Kebebasan dari Intervensi juga menyusul dengan penurunan nilai 5,38 poin menjadi 78,50.

Pada Lingkungan Ekonomi, satu dari lima indikator mengalami penurunan poin. Indikator yang mengalami penurunan poin yang dalam adalah Independensi dari Kelompok Kepentingan yang Kuat mendapat warna kuning alias berkategori “Agak Bebas” dengan penurunan sebanyak 11,05 poin menjadi 69,90. Pada tahun 2022 subindikator ini justru mendapat kenaikan poin sebanyak 3,87 poin menjadi 80,95.

Pada Lingkungan Hukum, predikat “Agak Bebas” juga didapat oleh indikator Kebebasan Mempraktikan Jurnalisme. Pada tahun 2023 indikator tersebut mengalami penurunan 12,23 menjadi 69,67 poin. Sementara di tahun 2022, nilainya sempat naik 0,07 menjadi 81,90 poin. Lalu, subindikator Perlindungan Hukum bagi Penyandang Disabilitas masuk dalam predikat merah alias “Tidak Bebas”. Indikator tersebut mengalami penurunan nilai sangat drastis sebanyak 28,00 menjadi 54,00 poin. Pada tahun 2022, indikator tersebut sempat mengalami kenaikan nilai sebanyak 13,67 menjadi 82,00 poin. Sehingga, nilai tertinggi ditempati oleh indikator Kriminalisasi dan Intimidasi Pers (80,21). Sedangkan nilai terendah dimiliki oleh indikator Perlindungan Hukum bagi Penyandang Disabilitas (54,00).

Penurunan Lingkungan Fisik Politik disebabkan oleh beberapa hal, yakni kelompok rentan yang masih kurang mendapat kesempatan dalam pemberitaan karena dianggap sebagai isu yang kurang menarik dan mahal; kualitas wartawan yang masih belum merata; persoalan intervensi ruang redaksi karena pengaruh iklan APBD, serta keragaman pandangan dalam pemberitaan yang belum memadai.

Penurunan Lingkungan Ekonomi disebabkan kondisi bisnis perusahaan pers di Jambi yang tidak sehat. Sama seperti beberapa provinsi lainnya, dampak Covid-19 membuat pertumbuhan bisnis media terhambat. Perusahaan pers banyak yang tak mampu membayar gaji wartawan secara layak. Wartawannya diarahkan mencari kontrak iklan. Masih bisa ditemui juga praktik wartawan amplop.

Ketergantungan yang tinggi pada iklan APBD juga sangat terasa. Ruang redaksi rentan diintervensi oleh pemerintah daerah. Media amat berhati-hati mengkritisi lingkaran kekuasaan di Jambi. Semua hal ini dilakukan agar pendapatan dari iklan APBD tidak lari. Menariknya, banyak perusahaan pers

memperebutkan kerjasama iklan APBD sementara anggarannya terbatas. Pendapatan dari iklan APBD dianggap tak seberapa, tapi tekanannya luar biasa.

Turunnya Lingkungan Hukum disebabkan oleh belum adanya implementasi dari PERDA Prov. Jambi No. 3 Tahun 2022 tentang PERLINDUNGAN DAN PEMENUHAN HAK PENYANDANG DISABILITAS. Penyebab lainnya adalah belum ada aturan di Jambi yang melindungi wartawan menjalankan tugasnya. Selain itu, meski tidak ada kasus, lembaga peradilan dianggap mengedepankan hukum pidana daripada hukum perdata dalam menyelesaikan perkara pers. Masih ada pula wartawan di Jambi tidak paham etika pers.

6.2 DEMOGRAFI PROVINSI JAMBI

6.2.1 Topografi Provinsi Jambi



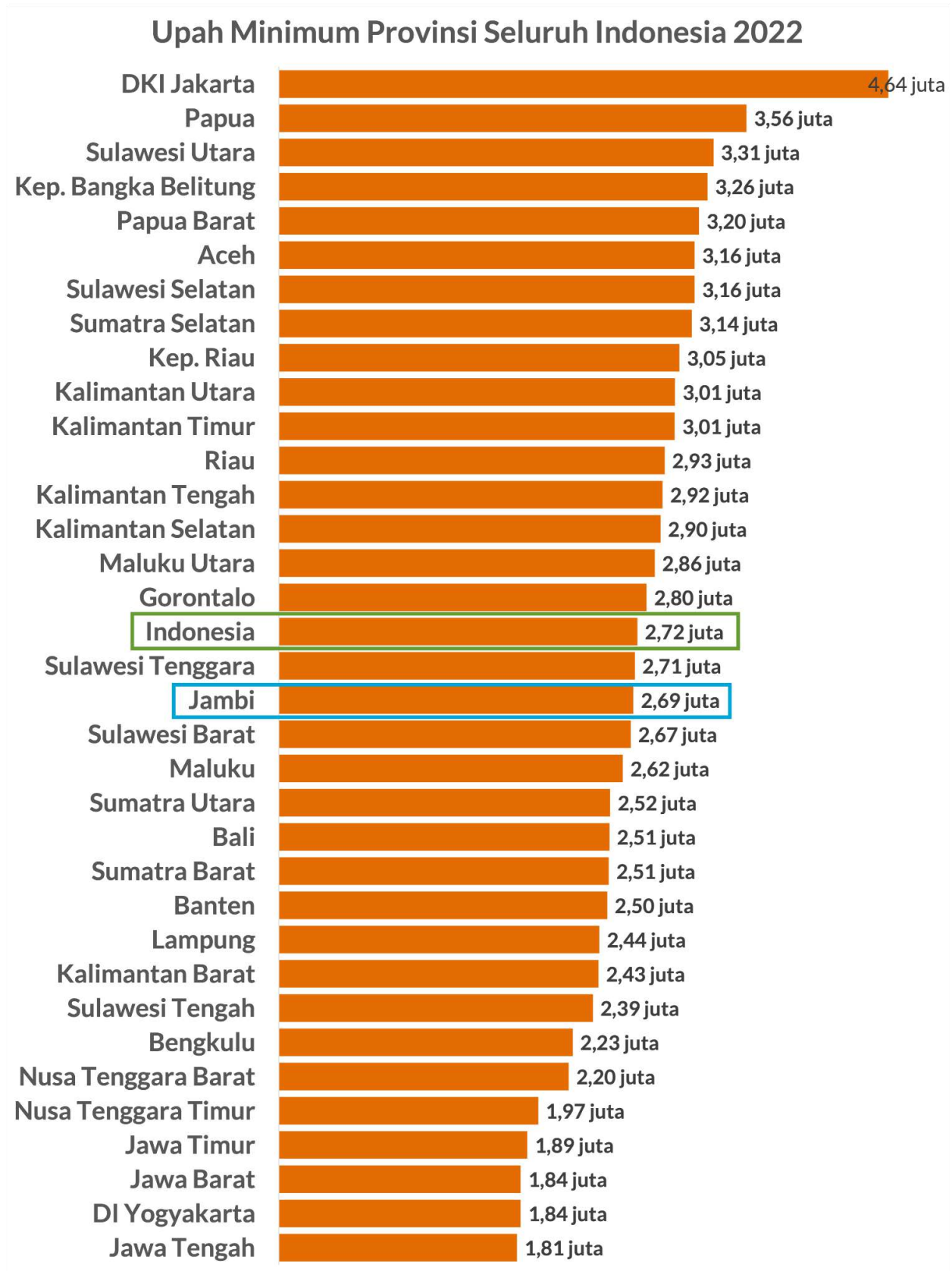
Sumber: petatematikindo.files.wordpress.com, 2015

Gambar 6.1 Peta Administrasi Provinsi Jambi

Provinsi Jambi secara geografis terletak antara $0^{\circ} 45'$ sampai $2^{\circ} 45'$ lintang selatan dan antara $101^{\circ} 10'$ sampai $104^{\circ} 55'$ bujur timur. Sebelah utara berbatasan dengan Provinsi Riau dan Jambi, Sebelah Timur dengan Laut Cina Selatan, sebelah selatan berbatasan dengan Provinsi Sumatera Selatan dan sebelah barat berbatasan dengan Provinsi Sumatera Barat dan Bengkulu. Jumlah desa/kelurahan di Provinsi Jambi berdasarkan hasil PODES 2021 adalah sebanyak 1.562. Berdasarkan letak geografisnya 28 desa/kelurahan berada di tepi laut dan 1.534 bukan di tepi laut. Luas Wilayah Provinsi Jambi $49.026,579 \text{ km}^2$ yang terdiri dari:

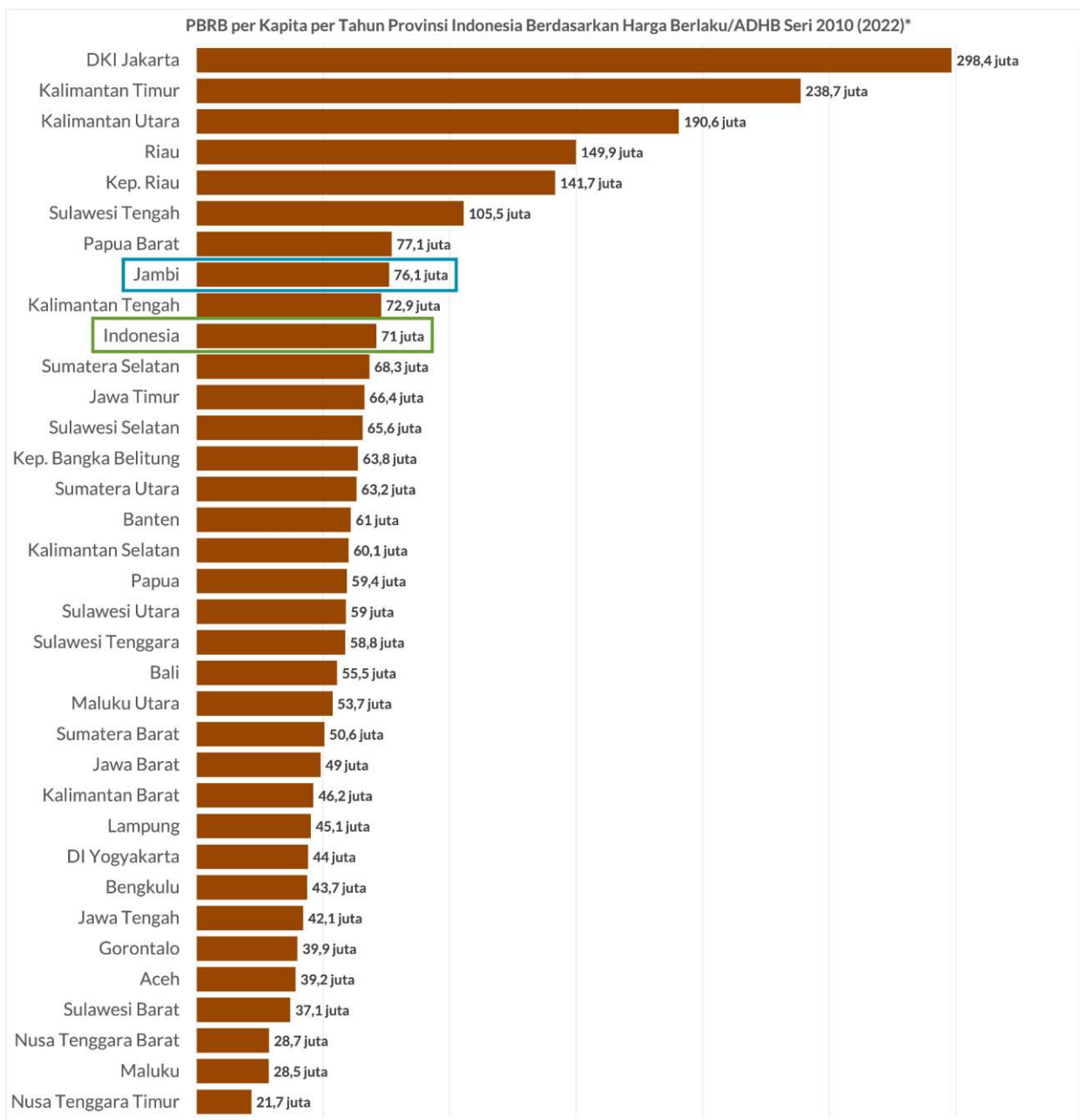
Luas wilayah terbesar di Provinsi Jambi berada di Kabupaten Merangin sebesar $7.540,118 \text{ km}^2$ atau sebesar 15,38 persen dari total luas wilayah Provinsi Jambi, diikuti oleh Kabupaten Tebo dan Kabupaten Sarolangun masing-masing sebesar $6.103,737 \text{ km}^2$ dan $5.936,894 \text{ km}^2$. Luas wilayah terkecil berada di Kota Jambi, yaitu sebesar $169,887 \text{ km}^2$ atau sebesar 0,35 persen dari total area. Pengamatan Unsur Iklim diamati melalui Stasiun Pengamatan Badan Meteorologi Klimatologi dan Geofisika (BMKG) Muaro Jambi. Rata-rata suhu udara adalah $27,2$ derajat celsius di tahun 2022. Suhu minimum adalah $21,4$ derajat celsius, lebih rendah dibanding dengan suhu pada tahun 2021, yaitu $21,6$ derajat celsius. Suhu maksimum 35 derajat celsius. Tekanan udara menunjukkan nilai rata-rata sebesar $1.007,1 \text{ mb}$ dengan range $1.001,0 \text{ mb}$ sampai dengan $1.013,1 \text{ mb}$.

6.2.2 Demografi Sosial Ekonomi Provinsi Jambi



Sumber: databoks.katadata.co.id, 2022

Grafik 6.1 UMR Provinsi Jambi dan Nasional Tahun 2022



Sumber: databoks.katadata.co.id, 2022

Grafik 6.2 PDRB Provinsi Jambi dan Nasional Tahun 2022

PERTUMBUHAN EKONOMI PROVINSI JAMBI TRIWULAN 3-2022

Berita Resmi Statistik No. 055/11/15/Th. XVI, 7 November 2022

q-to-q
2,52%

y-on-y
5,20%

c-to-c
5,15%

PDRB HARGA KONSTAN
Rp41,47 TRILIUN

PDRB HARGA BERLAKU
Rp71,60 TRILIUN


q-to-q = Perbandingan Triwulan 3-2022 terhadap Triwulan 2-2022
y-on-y = Perbandingan Triwulan 3-2022 terhadap Triwulan 3-2021
c-to-c = Perbandingan 2022 terhadap 2021



PERTUMBUHAN PDRB PROVINSI JAMBI y-on-y Triwulan 3-2019 s.d. Triwulan 3-2022 (PERSEN)



LAJU PERTUMBUHAN EKONOMI (LPE) DAN SHARE Perekonomian di Pulau Sumatera Triwulan 3-2022 (y-on-y)



PERTUMBUHAN PDRB MENURUT LAPANGAN USAHA Provinsi Jambi Triwulan 3-2022 (PERSEN, y-on-y)



PERTUMBUHAN PDRB MENURUT PENGELUARAN Provinsi Jambi Triwulan 3-2022 (PERSEN, y-on-y)



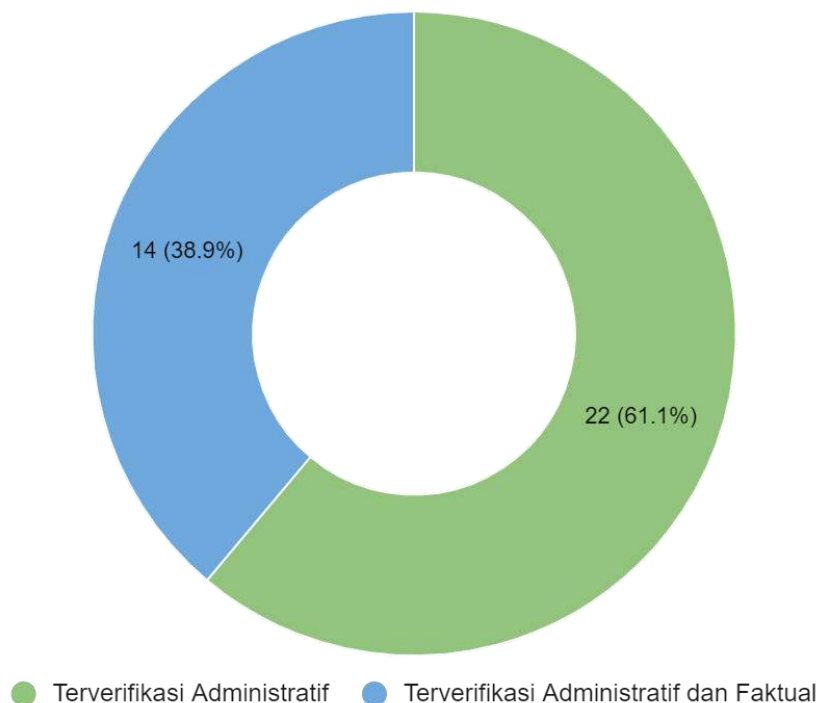
Sumber: jambi.bps.go.id, 2022

Gambar 6.2 Infografis Pertumbuhan Ekonomi Provinsi Jambi Triwulan III Tahun 2022

6.3 GAMBARAN UMUM KONDISI KEMERDEKAAN PERS PROVINSI JAMBI

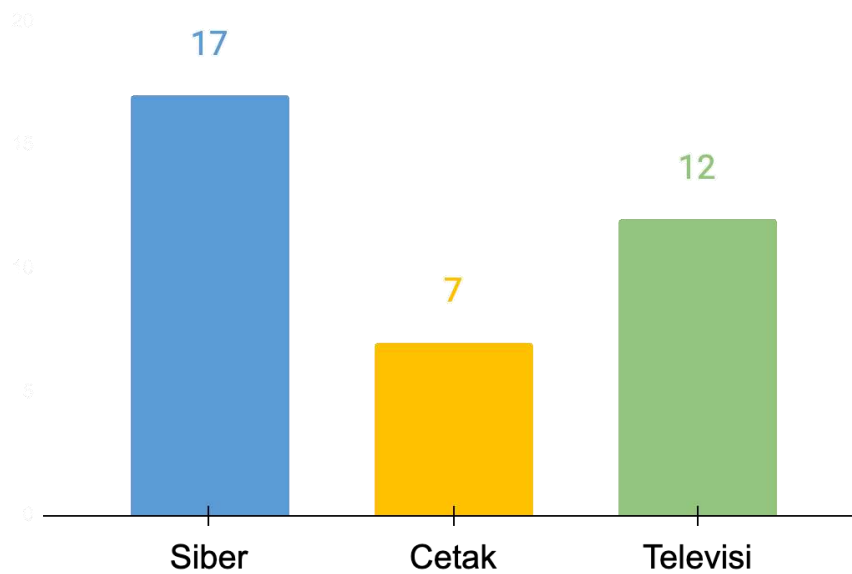
6.3.1 Demografi Perusahaan Pers Provinsi Jambi

Menurut UU No. 40 Tahun 1999 Perusahaan Pers adalah lembaga berbadan hukum atau berbentuk badan hukum yang menjalankan kegiatan jurnalistik. Kegiatan jurnalistik itu sendiri meliputi pengumpulan informasi, menulis berita, menyunting tulisan, hingga menerbitkan berita. Seiring dengan berjalannya waktu dan berkembangnya teknologi informasi diketahui bahwa Perusahaan Pers saat ini terus bertambah. Berdasarkan data dari Dewan Pers terdapat dua kategori perusahaan pers yang tercatat yaitu perusahaan per yang terverifikasi secara administratif dan terverifikasi secara administratif dan faktual. Dalam kegiatan pengambilan data dan *Focus Group Discussion* (FGD) Indeks Kemerdekaan Pers tentunya keterlibatan perusahaan pers sangatlah penting untuk mengukur bagaimana kondisi kemerdekaan pers di Indonesia. Berikut adalah data perusahaan pers yang terdapat di Provinsi Jambi terverifikasi berdasarkan data dari Dewan Pers.



Sumber: dewanpers.or.id, 2023

Grafik 6.3 Data Perusahaan Pers Provinsi Jambi Berdasarkan Status Verifikasi



Sumber: dewanpers.or.id, 2023

Grafik 6.4 Data Perusahaan Pers Provinsi Jambi Berdasarkan Jenis Media

6.3.2 Kondisi Kemerdekaan Pers Provinsi Jambi

Tabel 6.1 Jumlah Wartawan yang Sudah Melakukan Sertifikasi Wartawan berdasarkan Kategori di Indonesia

No	Provinsi	Utama	Madya	Muda	Jumlah
1	Aceh	64	104	384	552
2	Sumatera Utara	141	191	1.114	1.446
3	Sumatera Barat	120	114	385	619
4	Riau	181	149	524	854
5	Jambi	66	62	249	377
6	Sumatera Selatan	134	170	627	931
7	Bengkulu	102	115	380	597
8	Lampung	123	156	754	1.033
9	Kepulauan Bangka Belitung	21	40	228	289
10	Kepulauan Riau	156	149	348	653
11	DKI Jakarta	1351	944	2.021	4.316
12	Jawa Barat	226	278	1.277	1.781
13	Jawa Tengah	163	312	933	1.408
14	DI Yogyakarta	80	125	287	492
15	Jawa Timur	270	370	1.573	2.213
16	Banten	89	103	426	618

No	Provinsi	Utama	Madya	Muda	Jumlah
17	Bali	111	137	260	508
18	Nusa Tenggara Barat	35	60	242	337
19	Nusa Tenggara Timur	32	21	153	206
20	Kalimantan Barat	40	36	127	203
21	Kalimantan Tengah	63	109	291	463
22	Kalimantan Selatan	60	84	335	479
23	Kalimantan Timur	118	198	453	769
24	Kalimantan Utara	0	0	70	70
25	Sulawesi Utara	56	75	520	651
26	Sulawesi Tengah	52	54	160	266
27	Sulawesi Selatan	145	132	537	814
28	Sulawesi Tenggara	34	74	178	286
29	Gorontalo	26	28	104	158
30	Sulawesi Barat	22	26	67	115
31	Maluku	18	24	82	124
32	Maluku Utara	28	21	161	210
33	Papua Barat	27	48	113	188
34	Papua	47	71	198	316
Indonesia		4.201	4.580	15.561	24.342

Sumber: dewanpers.or.id, 2023

6.4 PROFIL INFORMAN AHLI PROVINSI JAMBI

6.4.1 Informan Ahli Provinsi Jambi

Daftar responden yang menjadi Informan ahli pada kegiatan Pengambilan Data & FGD Indeks Kemerdekaan Pers Tahun 2023 di Provinsi Jambi sejumlah 12 informan ahli, terbagi kedalam tiga kategori yaitu kategori Pemerintah / Birokrat (Anggota KIP/KPI/KPU daerah, Humas Pemprov/ Pemkot, TNI Polri, Kejaksaan, Pengadilan), kategori *Civil society* (akademisi, wartawan, aktivis, LSM, *media watch*), dan kategori Bisnis (Pimpinan perusahaan media, perusahaan umum, asosiasi media). Daftar informan ahli pada kegiatan Pengambilan Data & FGD Indeks Kemerdekaan Pers Tahun 2023 di Provinsi Jambi disajikan dalam tabel sebagai berikut:

Tabel 6.2 Daftar Informan Ahli Provinsi Jambi

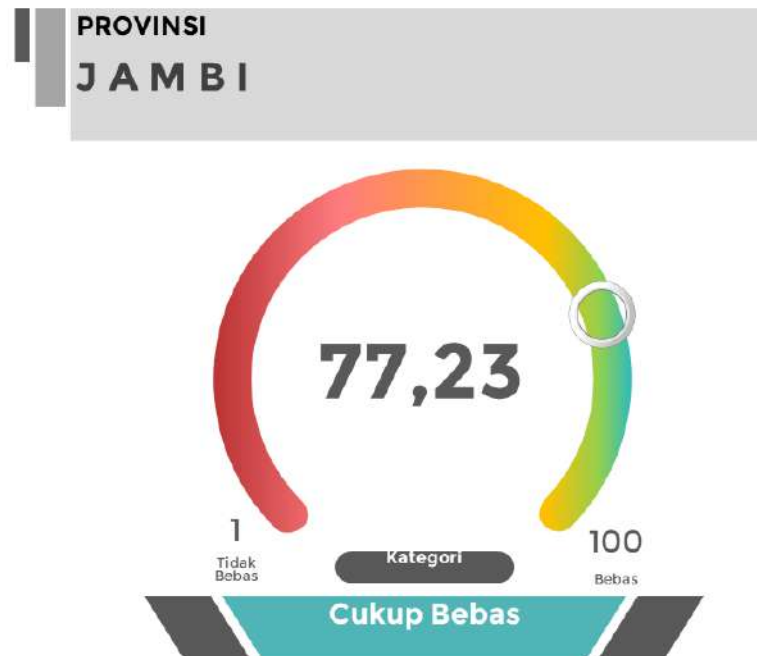
No.	Nama	Lembaga/Perusahaan	Jabatan	Jenis IA
1. Pemerintah / Birokrat (Anggota KIP/KPI/KPU daerah, Humas Pemprov/ Pemkot, TNI Polri, Kejaksaan, Pengadilan)				
a	Amirzan	Dinas Komunikasi dan Informatika Provinsi Jambi	Kepala Bidang	IA PROVINSI
b	Joni	Komisi Penyiaran Indonesia Daerah (KPID) Jambi	Ketua	IA PROVINSI
c	A. Kadir	Komisi Pemilihan Umum (KPU) Batanghari	Ketua	IA KABUPATEN/KOTA
d	Kompol Mas Edy	Kepolisian Daerah (POLDA) Jambi	Kasundit Penmas	IA PROVINSI
2. Civil society (akademisi, wartawan, aktivis, LSM, media watch)				
a	Suci Annisa	Ikatan Jurnalis Televisi Indonesia (IJTI)	Ketua	IA PROVINSI
b	Abdullah	Wahana Lingkungan Hidup Indonesia (WALHI) Jambi	Direktur	IA PROVINSI
c	Yusnaini	Universitas Nurdin Hamzah	Akademisi Ilmu Komunikasi	IA PROVINSI
d	Gresi Plasmanto	Aliansi Jurnalis Independen (AJI) Jambi	Sekretaris	IA PROVINSI
3. Bisnis (Pimpinan perusahaan media, perusahaan umum, asosiasi media)				
a	Risza S. Bassar	Serikat Media Siber Indonesia (SMSI) Provinsi Jambi	Pengurus	IA PROVINSI
b	Mursyid Sonsang	Jaringan Media Siber Indonesia (JMSI)	Pendiri	IA PROVINSI
c	David Mursal	Jambi TV	Pemilik	IA PROVINSI
d	M. Ihsanul Shauqi	Bank Jambi	PR/Humas	IA PROVINSI

6.5 INDEKS KEMERDEKAAN PERS TAHUN 2023 PROVINSI JAMBI

6.5.1 Rekap Indeks Kemerdekaan Pers Tahun 2023 Provinsi Jambi

Indeks Kemerdekaan Pers (IKP) 2023 Provinsi Jambi adalah 77,23 dengan kategori “Cukup Bebas”.

INDEKS KEMERDEKAAN PERS 2023



Gambar 6.3 Indeks Kemerdekaan Pers Tahun 2023 di Provinsi Jambi

6.5.2 Tren Indeks Kemerdekaan Pers Tahun 2023 Provinsi Jambi

Dengan kategori “Cukup Bebas” pada tahun ini, membuat Jambi bertahan dalam kategori tersebut selama 5 tahun berturut-turut.

Meskipun demikian, pada 2023 terjadi penurunan 6,45 poin dibandingkan tahun sebelumnya (83,68). Selengkapnya lihat Tabel.

Penurunan disumbang penurunan tiga kondisi lingkungan yang diamati, yakni Lingkungan Fisik Politik, Ekonomi, dan Hukum. Nilai Lingkungan Fisik Politik turun sebanyak 3,24 pada 2023 menjadi 81,26. Sementara itu, kategori Lingkungan Ekonomi turun sebanyak 7,16 menjadi 74,14 poin di tahun 2023. Lingkungan Hukum mengalami penurunan nilai paling dalam, yakni sebesar 11,96 menjadi 72,26 poin.

Tabel 6.3 Tren Indeks Kemerdekaan Pers Tahun 2023 di Provinsi Jambi

No	Lingkungan	Rata-Rata					Kategori					Kenaikan/Penurunan			
		2019	2020	2021	2022	2023	2019	2020	2021	2022	2023	2019-2020	2020-2021	2021-2022	2022-2023
1	Kondisi Lingkungan Fisik Politik	73.80	79.52	81.27	84.50	81.26	Cukup Bebas	Cukup Bebas	Cukup Bebas	Cukup Bebas	Cukup Bebas	+5.82	+1.65	+3.23	-3.24
2	Kondisi Lingkungan Ekonomi	69.28	77.55	77.26	81.30	74.14	Agak Bebas	Cukup Bebas	Cukup Bebas	Cukup Bebas	Cukup Bebas	+8.27	-0.29	+4.04	-7.16
3	Kondisi Lingkungan Hukum	68.10	70.07	80.34	84.22	72.26	Agak Bebas	Cukup Bebas	Cukup Bebas	Cukup Bebas	Cukup Bebas	+10.98	+1.27	+3.88	-11.96
	Indeks Kemerdekaan Pers Jambi	71.25	79.00	80.09	83.68	77.23	Cukup Bebas	Cukup Bebas	Cukup Bebas	Cukup Bebas	Cukup Bebas	+7.75	+1.09	+3.59	-6.45

Tabel 6.4 Rekap Skor Indikator Indeks Kemerdekaan Pers Provinsi Jambi 2023

Keterangan Warna Bar Chart				
90 - 100	70 - 89	56 - 69	31 - 55	1 - 30
Bebas	Cukup Bebas	Agak Bebas	Kurang Bebas	Tidak Bebas

	JAMBI
IKP TOTAL	77.23
A. KONDISI LINGKUNGAN FISIK POLITIK	81.26
<i>Pendidikan Insan Pers</i>	89.17
<i>Kebebasan Berserikat bagi Wartawan</i>	86.17
<i>Kebebasan Media Alternatif</i>	83.29
<i>Kebebasan dari Kekerasan</i>	82.92
<i>Akses atas Informasi Publik</i>	82.02
<i>Akurat dan Berimbang</i>	79.64
<i>Keragaman Pandangan</i>	79.50
<i>Kebebasan dari Intervensi</i>	78.50
<i>Kesetaraan Akses bagi Kelompok Rentan</i>	75.54
B. KONDISI LINGKUNGAN EKONOMI	74.14
<i>Keragaman Kepemilikan</i>	83.83
<i>Lembaga Penyiaran Publik</i>	79.61
<i>Kebebasan Pendirian dan Operasionalisasi Perusahaan Pers</i>	78.56
<i>Tata Kelola Perusahaan yang Baik (Good Corporate Governance)</i>	70.22
<i>Independensi dari Kelompok Kepentingan yang Kuat</i>	69.90
C. KONDISI LINGKUNGAN HUKUM	72.26
<i>Kriminalisasi dan Intimidasi Pers</i>	80.21
<i>Mekanisme Pemulihan</i>	76.64
<i>Etika Pers</i>	75.50
<i>Independensi dan Kepastian Hukum Lembaga Peradilan</i>	75.08
<i>Kebebasan Mempraktikkan Jurnalisme</i>	69.67
<i>Perlindungan Hukum bagi Penyandang Disabilitas</i>	54.00

Pada Tabel dapat dilihat indikator dalam Lingkungan Ekonomi, yakni Independensi dari Kelompok Kepentingan yang Kuat mendapat warna kuning alias berkategori “Agak Bebas” dengan nilai 69,90 poin. Predikat “Agak Bebas” juga didapat oleh indikator Kebebasan Mempraktikkan Jurnalisme dalam kategori Lingkungan Hukum dengan nilai 69,67 poin. Sementara Perlindungan Hukum bagi Penyandang Disabilitas masuk dalam predikat merah alias “Tidak Bebas” dengan nilai 54 poin.

6.5.3 Kondisi Lingkungan Fisik Politik Indeks Kemerdekaan Pers 2023 Provinsi Jambi

Pada tahun 2023, seluruh indikator dalam kondisi Lingkungan Fisik Politik mendapat predikat “Cukup Bebas”. Hanya ada satu dari sembilan indikator yang mengalami kenaikan nilai, yakni Pendidikan Insan Pers. Indikator tersebut mengalami kenaikan nilai sebesar 3,27 poin menjadi 89,17.

Sementara itu, delapan indikator lainnya justru mengalami penurunan nilai. Indikator yang mengalami penurunan nilai paling signifikan adalah Kesetaraan Akses bagi Kelompok Rentan, yakni sebesar 7,88 poin menjadi 75,54. Indikator Kebebasan dari Intervensi juga menyusul dengan penurunan nilai 5,38 poin menjadi 78,50.

Indikator Akses atas Informasi Publik juga mengalami penurunan nilai sebanyak 5,20 poin menjadi 82,02. Lalu, indikator Akurat dan Berimbang turun 5,06 poin menjadi 79,64.

Indikator Keberagaman Pandangan turun sebanyak 3,47 poin menjadi 79,50. Indikator Kebebasan Berserikat bagi Wartawan mendapat 86,17, turun 3,23 poin.

Tabel 6.5 Tren Indeks Kemerdekaan Pers – Lingkungan Fisik Politik Tahun 2023 di Provinsi Jambi

No	Indikator	Rata-Rata					Kategori					Kenaikan/Penurunan			
		2019	2020	2021	2022	2023	2019	2020	2021	2022	2023	2019-2020	2020-2021	2021-2022	2022-2023
1	Kebebasan Berserikat bagi Wartawan	80.41	82.67	85.52	89.40	86.17	Cukup Bebas	Cukup Bebas	Cukup Bebas	Cukup Bebas	Cukup Bebas	+2.26	+2.85	+3.88	-3.23
2	Kebebasan dari Intervensi	75.44	75.81	78.98	83.88	78.50	Cukup Bebas	Cukup Bebas	Cukup Bebas	Cukup Bebas	Cukup Bebas	+0.37	+3.17	+4.90	-5.38
3	Kebebasan dari Kekerasan	71.63	79.63	83.03	84.10	82.92	Cukup Bebas	Cukup Bebas	Cukup Bebas	Cukup Bebas	Cukup Bebas	+8.00	+3.40	+1.07	-1.18
4	Kebebasan Media Alternatif	72.50	75.28	84.58	84.30	83.29	Cukup Bebas	Cukup Bebas	Cukup Bebas	Cukup Bebas	Cukup Bebas	+2.78	+9.31	-0.28	-1.01
5	Keragaman Pandangan	73.92	77.96	79.47	82.97	79.50	Cukup Bebas	Cukup Bebas	Cukup Bebas	Cukup Bebas	Cukup Bebas	+4.04	+1.51	+3.49	-3.47
6	Akurat dan Berimbang	78.39	81.37	81.08	84.70	79.64	Cukup Bebas	Cukup Bebas	Cukup Bebas	Cukup Bebas	Cukup Bebas	+2.98	-0.29	+3.62	-5.06
7	Akses atas Informasi Publik	77.37	79.17	80.85	87.23	82.02	Cukup Bebas	Cukup Bebas	Cukup Bebas	Cukup Bebas	Cukup Bebas	+1.80	+1.69	+6.37	-5.20
8	Pendidikan Insan Pers	74.91	87.22	84.42	85.90	89.17	Cukup Bebas	Cukup Bebas	Cukup Bebas	Cukup Bebas	Cukup Bebas	+12.31	-2.81	+1.48	+3.27
9	Kesetaraan Akses bagi Kelompok Rentan	66.76	78.81	78.35	83.42	75.54	Agak Bebas	Cukup Bebas	Cukup Bebas	Cukup Bebas	Cukup Bebas	+12.0	-0.47	+5.07	-7.88
	Rata-rata Lingkungan Fisik Politik	73.80	79.62	81.27	84.50	81.26	Cukup Bebas	Cukup Bebas	Cukup Bebas	Cukup Bebas	Cukup Bebas	+5.82	+1.65	+3.23	-3.24

Sempat naik sebanyak 1,07 poin di tahun 2022, indikator Kebebasan dari Kekerasan malah mengalami penurunan 1,18 poin di tahun 2023 menjadi 78,50. Indikator Kebebasan Media Alternatif kembali mengalami penurunan di tahun 2023 sebesar 1,01 poin menjadi 83,29. Sebelumnya indikator tersebut juga mengalami penurunan di tahun 2022 sebanyak 0,28 poin dan mendapat nilai 84,30. Selengkapnya lihat Tabel.

Penurunan Lingkungan Fisik Politik disebabkan oleh empat isu utama, yakni kelompok rentan yang masih kurang mendapat kesempatan dalam pemberitaan karena dianggap sebagai isu yang kurang menarik dan mahal; kualitas wartawan yang masih belum merata; persoalan intervensi ruang redaksi karena pengaruh iklan APBD, serta keragaman pandangan yang belum memadai.

6.5.3.1 Kebebasan Berserikat Bagi Wartawan Provinsi Jambi

Indikator Kebebasan Berserikat bagi Wartawan Provinsi Jambi berada pada kategori “Cukup Bebas” dengan nilai 86,17. Nilai tertinggi adalah subindikator organisasi profesi wartawan di daerah ini berkontribusi memajukan kemerdekaan pers dalam berbagai program konkret yang dijalankan selama ini (88,83).

Sementara subindikator dengan nilai terendah adalah organisasi wartawan dapat menjalankan fungsinya tanpa hambatan dari pihak manapun (83,92).

Ada berbagai aktivitas yang dilakukan organisasi profesi wartawan di Jambi sepanjang 2022, di antaranya adalah penyelenggaraan kegiatan berbasis edukasi oleh AJI Jambi (Jamberita.com, 2022). Acara dengan tema “Serangan Digital, kekerasan, dan kriminalisasi” tersebut digelar pada 30 Mei 2022 dalam rangka memperingati World Press Freedom Day 2022 atau Hari Kebebasan Pers Internasional. Acara diisi dengan berbagai kegiatan edukasi maupun hiburan, seperti diskusi publik dari berbagai kalangan, teatrikal, penampilan musik, orasi, serta petisi.



Gambar 6.4 Indikator Kebebasan Berserikat Bagi Wartawan Provinsi Jambi

Selain itu, pada tahun 2022 lalu, organisasi Pemerhati Jurnalis Siber (PJS) Provinsi Jambi resmi didirikan (Rahman, 2022). Kehadiran PJS diharapkan dapat menjadi wadah berkumpulnya para jurnalis media *online* atau siber.

Ahli pers Jambi, Heri Noveldi memberikan catatan bahwa meskipun banyak aktivitas yang dilakukan oleh organisasi profesi wartawan di Jambi, tidak banyak yang fokus pada kegiatan pengembangan kapasitas wartawan. “Anggota tidak direkrut dan dilatih dengan baik,” katanya.

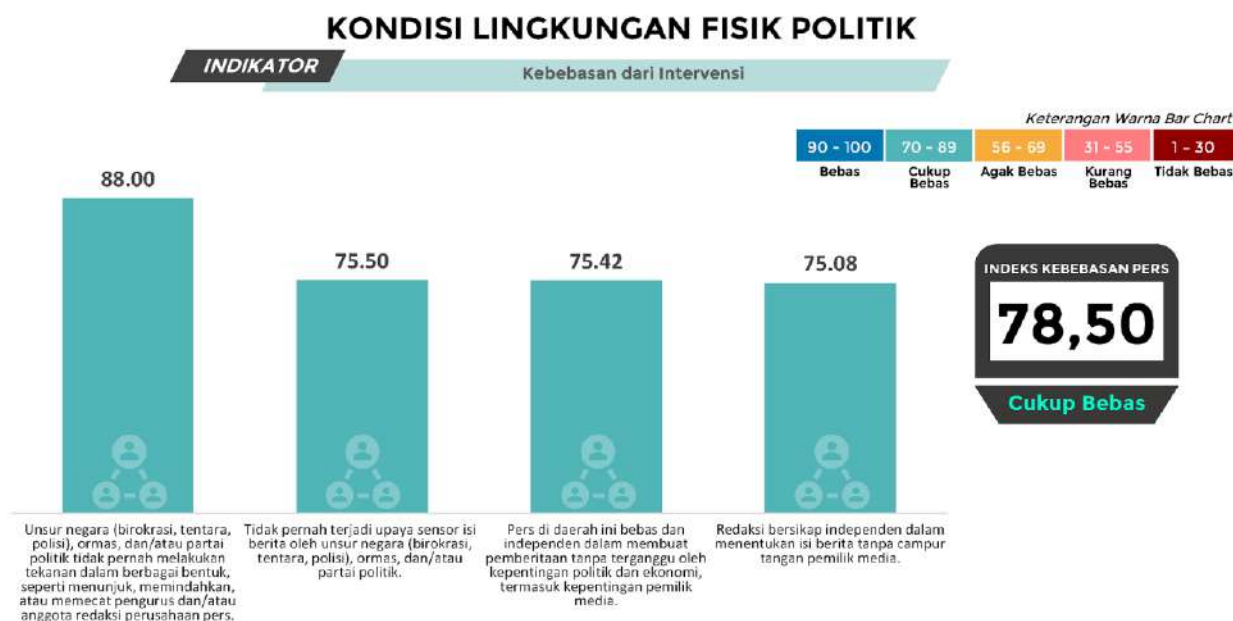
Ditambah, menurut pendiri JMSI Mursyid Sonsang, banyak organisasi wartawan di Jambi tapi minta duit ke pemerintah provinsi untuk menjalankan aktivitasnya. Hal ini berdampak pada independensi organisasi wartawan.

6.5.3.2 Kebebasan dari Intervensi Provinsi Jambi

Indikator Kebebasan dari Intervensi di Provinsi Jambi berada pada kategori “Cukup Bebas” dengan nilai 78,50.

Semua subindikator berada dalam kategori “Cukup Bebas”. Nilai tertinggi adalah subindikator unsur negara (birokrasi, tentara, polisi, ormas, dan/atau partai politik tidak pernah melakukan tekanan dalam berbagai bentuk, seperti menunjuk, memindahkan, atau memecat pengurus dan/atau anggota redaksi perusahaan pers (88 poin).

Sementara subindikator terendah adalah redaksi bersikap independen dalam menentukan isi berita tanpa campur tangan pemilik media (75,08 poin).



Gambar 6.5 Indikator Kebebasan dari Intervensi Provinsi Jambi

Iklan APBD membuat sejumlah media di Jambi cenderung memfasilitasi kepentingan pemerintah daerah. “Karena ada kontrak terkait iklan APBD, media bisa diatur (pemerintah daerah),” kata Pengurus SMSI Jambi, Risza S. Bassar.

“Di beberapa daerah, wartawan diintervensi untuk tidak mengkritisi kerusakan jalan akibat pengangkutan batubara,” tambah Sekretaris AJI Jambi, Gresi Plasmanto.

6.5.3.3 Kebebasan dari Kekerasan Provinsi Jambi

Indikator Kebebasan dari Kekerasan di Provinsi Jambi berada pada kategori “Cukup Bebas” dengan nilai 82,92.

Semua subindikator berada dalam kategori “Cukup Bebas”. Nilai tertinggi adalah subindikator aparat penegak hukum dan keamanan melindungi wartawan atau perusahaan pers dari ancaman intimidasi, tekanan, dan kekerasan fisik dalam berbagai bentuk oleh berbagai kekuatan non-negara untuk memengaruhi atau karena isi pemberitaan (83,58).

Sementara subindikator dengan nilai terendah adalah tidak ada intervensi aparat negara, mulai dari bentuk pengkhianatan, pembunuhan, maupun penculikan terhadap wartawan, atau tindakan lainnya untuk memengaruhi atau menghalangi pemberitaan (82,08).



Gambar 6.6 Indikator Kebebasan dari Kekerasan Provinsi Jambi

Meski masuk dalam kategori “Cukup Bebas”, tapi bukan berarti tidak ada kekerasan pada wartawan yang terjadi di Jambi sepanjang 2022. Seorang jurnalis dari media Inspirasi Jambi berinisial RS menjadi korban kekerasan saat tengah menjalani tugasnya (Masyhuri, 2022). Hal itu bermula saat RS hendak melakukan liputan di salah satu rumah warga berinisial DL yang berlokasi di Simpang Rantau Gedang, Kecamatan Mersam, Batanghari, Jambi.

Belum sempat melakukan dokumentasi, RS sudah beradu argumen dengan narasumber yang hendak ia konfirmasi. Hal itu pun memicu pemukulan yang dilakukan suami DL kepada RS menggunakan besi aluminium. Pemukulan itu pun mengenai bagian kepala serta punggung RS, sehingga terdapat luka lebam dan memar.

Ketua KPUD Batanghari, A. Kadir mengatakan ketidakpahaman pelaku maupun korban terhadap profesi dan cara kerja wartawan, dituding menjadi penyebab kasus tersebut. “Perlu sosialisasi yang intensif (terkait profesi wartawan dalam menjalankan tugas jurnalistik),” katanya.

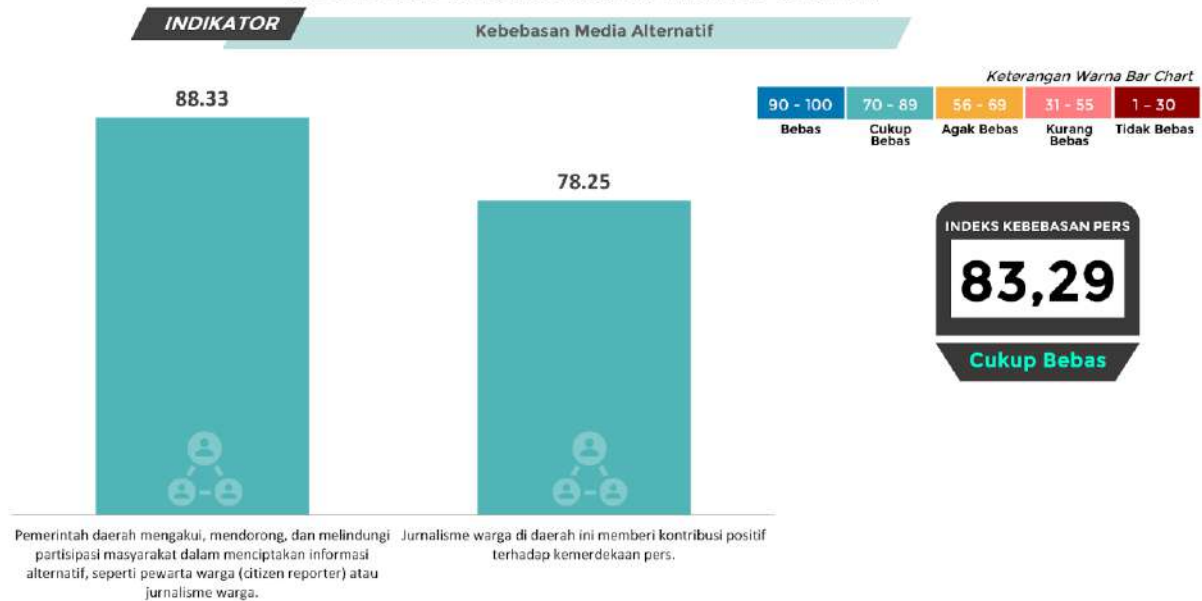
6.5.3.4 Kebebasan Media Alternatif Provinsi Jambi

Indikator Kebebasan Media Alternatif di Provinsi Jambi berada pada kategori “Cukup Bebas” dengan nilai 83,29.

Subindikator dengan nilai tertinggi adalah pemerintah daerah mengakui, mendorong, dan melindungi partisipasi masyarakat dalam menciptakan informasi alternatif, seperti pewarta warga (citizen reporter) atau jurnalisme warga (88,33 poin).

Sementara itu, subindikator terendah adalah jurnalisme warga di daerah ini memberi kontribusi positif terhadap kemerdekaan pers (78,25 poin).

KONDISI LINGKUNGAN FISIK POLITIK



Gambar 6.7 Indikator Kebebasan Media Alternatif Provinsi Jambi

Salah satu kegiatan yang mendukung kehadiran jurnalisisme warga di Jambi adalah program pelatihan jurnalisisme warga yang digelar oleh Pusat Internasional Meridian bersama Departemen Luar Negeri AS pada 23 Desember 2022 (Jamberita.com, 2022). Sebanyak 15 orang dari berbagai lembaga maupun komunitas lintas provinsi di Indonesia ikut sebagai peserta, seperti Beranda Perempuan, Forum Pers Mahasiswa Jambi, LPM, Walhi Jambi, Komunitas Peduli Bengkulu, Gerak Aceh, hingga Perhimpunan Pers Mahasiswa Indonesia Dewan Kota Mataram. Pelatihan itu bertujuan untuk mendorong jurnalisisme warga aktif menyebarkan informasi akurat dan terpercaya.

6.5.3.5 Keragaman Pandangan Provinsi Jambi

Indikator Keragaman Pandangan di Provinsi Jambi berada pada kategori “Cukup Bebas” dengan nilai 79,50. Nilai tertinggi dalam indikator ini adalah subindikator upaya dari pemerintah daerah melarang praktik diskriminatif atas dasar suku, etnis, agama, kebangsaan, atau kelas sosial terhadap insan pers dalam menjalankan profesinya (89,67).

Sementara subindikator dengan skor terendah adalah pemerintah daerah mendorong keragaman isi pemberitaan di daerah ini yang ditunjukkan dengan adanya program untuk wartawan, seperti pelatihan bagi wartawan terkait kesetaraan gender, serta liputan perempuan, anak, dan adat. Dengan nilai sebesar 65,67 poin, subindikator tersebut masuk dalam kategori warna kuning alias “Agak Bebas”.



Gambar 6.8 Indikator Keragaman Pandangan Provinsi Jambi

Informan ahli menilai, pemerintah daerah kurang mendorong keragaman pemberitaan terkait isu-isu kelompok terpinggirkan. “Kalaupun ada kegiatan, seperti media visit, sekedar *ceremony* biasa,” kata Gressi Plasmanto. Sementara di dalam ruang redaksi, redaktur abai memberikan pendampingan kepada wartawannya dalam memahami isu-isu soal kesetaraan gender, perempuan, anak, dan adat. Jumlah personel dan waktu peliputan juga terbatas demi mengejar kuantitas berita. “Ada kaitannya ke bujet juga,” kata Risza S. Bassar.

6.5.3.6 Akurat dan Berimbang Provinsi Jambi

Indikator Akurat dan Berimbang di Provinsi Sumatera Barat berada pada kategori “Cukup Bebas” dengan nilai 79,64.

Semua subindikator berada dalam kategori “Cukup Bebas”. Nilai tertinggi adalah subindikator publik mendapat informasi yang akurat dan berimbang dalam berita, halaman opini, atau kolom tajuk yang disampaikan oleh media di daerah ini (72,75).

Sementara subindikator dengan nilai terendah adalah tidak ada upaya dari pemilik perusahaan pers untuk mengatur isi pemberitaan dalam bentuk menghambat upaya wartawan dalam mencari berita sampai memberitakannya (75,42).

KONDISI LINGKUNGAN FISIK POLITIK



Gambar 6.9 Indikator Akurat dan Berimbang Provinsi Jambi

Rendahnya subindikator tersebut dibanding dua subindikator lainnya karena informan ahli menilai bahwa demi menjaga kestabilan pendapatan dari iklan APBD, sejumlah pemilik perusahaan pers di Jambi cenderung mengarahkan pemberitaannya mendukung kepentingan pemerintah daerah. “Ada rasa tidak enak. Takut iklan (APBD) lari. Ada kesepakatan tidak tertulis (untuk patuh)” kata Heri Noveldi.

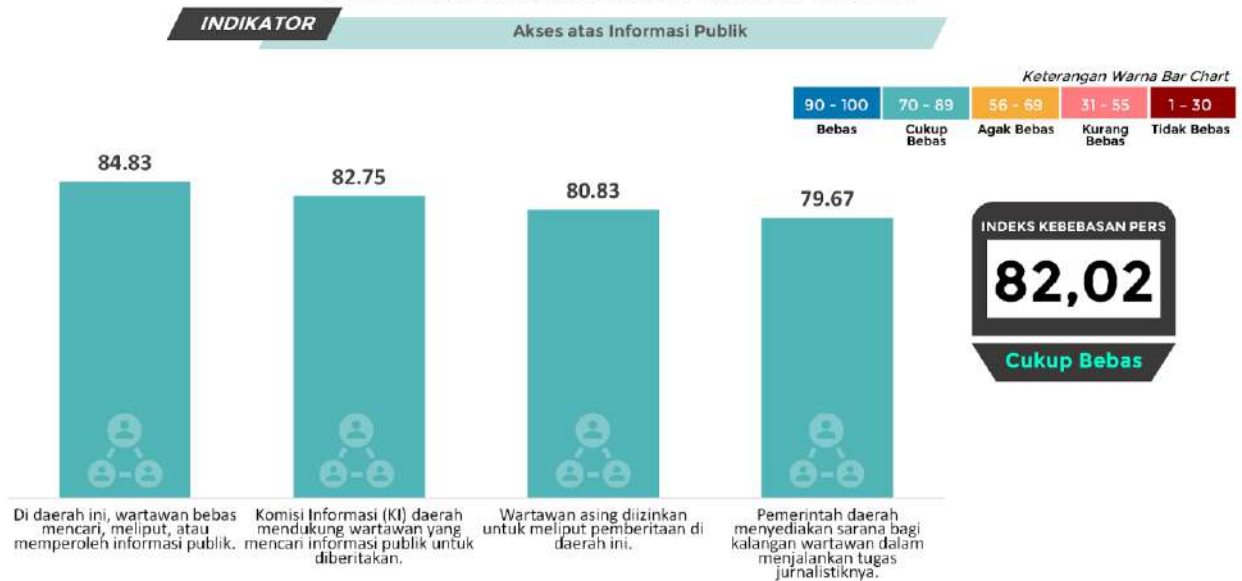
6.5.3.7 Akses atas Informasi Publik Provinsi Jambi

Indikator Akses atas Informasi Publik di Provinsi Jambi berada pada kategori “Cukup Bebas” dengan nilai 82,02.

Semua subindikator berada dalam kategori “Cukup Bebas”. Nilai tertinggi adalah subindikator di daerah ini wartawan bebas mencari, meliput, atau memperoleh informasi publik (84,83).

Sementara subindikator terendah adalah pemerintah daerah menyediakan sarana bagi kalangan wartawan dalam menjalankan tugas jurnalistiknya (79,67).

KONDISI LINGKUNGAN FISIK POLITIK



Gambar 6.10 Indikator Akses atas Informasi Publik Provinsi Jambi

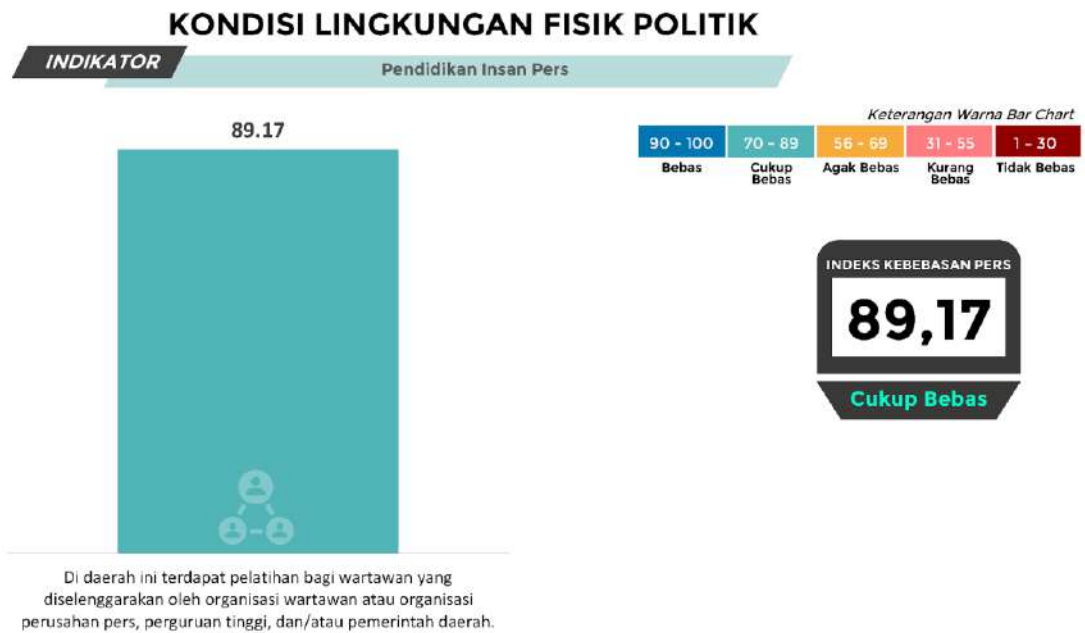
Dalam Presentasi Uji Publik sebagai rangkaian dari Monitoring dan Evaluasi (Monev) Keterbukaan Informasi Tahun 2022, Gubernur Jambi Al Haris menyatakan bahwa Pemerintah Provinsi Jambi berkomitmen pada keterbukaan informasi publik, khususnya di wilayah Provinsi Jambi (Jambiprov.go.id, 2022). “Keterbukaan informasi publik itu juga berguna dalam mendukung pentingnya pengawasan rakyat terhadap badan-badan publik. Di mana hal itu dapat menjadi faktor pendorong dalam menciptakan, serta mewujudkan penyelenggaraan negara yang baik, yakni transparan, efektif dan efisien, akuntabel, juga dapat dipertanggungjawabkan,” lanjutnya.

Ketua IJTI Jambi, Suci Annisa tidak menampik pemerintah daerah memberikan dukungan maupun fasilitas kepada pers. Tapi, masih ditemukan kekurangan. Tidak semua lembaga publik bersedia menyampaikan informasi publik kepada wartawan. “Misalnya, pada tahun 2022 ada hambatan dalam liputan di rumah sakit jiwa. Wartawan sulit tembus (mendapatkan konfirmasi),” tambahnya.

6.5.3.8 Pendidikan Insan Pers Provinsi Jambi

Indikator Pendidikan Insan Pers di Provinsi Jambi berada pada kategori “Cukup Bebas” dengan nilai 89,17.

Subindikator dalam indikator Pendidikan Insan Pers adalah di daerah ini terdapat pelatihan yang diselenggarakan oleh organisasi wartawan atau organisasi perusahaan pers, perguruan tinggi, dan/atau pemerintah daerah (89,17).



Gambar 6.11 Indikator Pendidikan Insan Pers Provinsi Jambi

Salah satu kegiatan pelatihan yang ditujukan untuk wartawan adalah pelatihan untuk isu-isu pertambangan minyak dan gas yang difasilitasi oleh SKK Migas - KKKS yang bekerja sama dengan Forum Jurnalis Migas (FMJ) Provinsi Jambi (Imcnews.id,2022). Lembaga Pers Dr. Soetomo juga turut digandeng dalam pelatihan tersebut sebagai tim penguji dalam kegiatan Uji Kompetensi Wartawan (UKW) serta mengisi pelatihan jurnalistik.

Ragam pelatihan dinilai informan ahli masih kurang menjangkau isu-isu kelompok rentan, seperti isu anak, lingkungan, perempuan, dan sebagainya. Termasuk pelatihan memperdalam kualitas liputan. “Wartawan baru (di Jambi) ada yang belum paham penulisan, apalagi kode etik,” kata Gresi Plasmanto.

“Jurnalis *online* perlu mendapatkan perhatian. Banyak penulisannya yang kacau,” keluh Kopol Mas Edy.

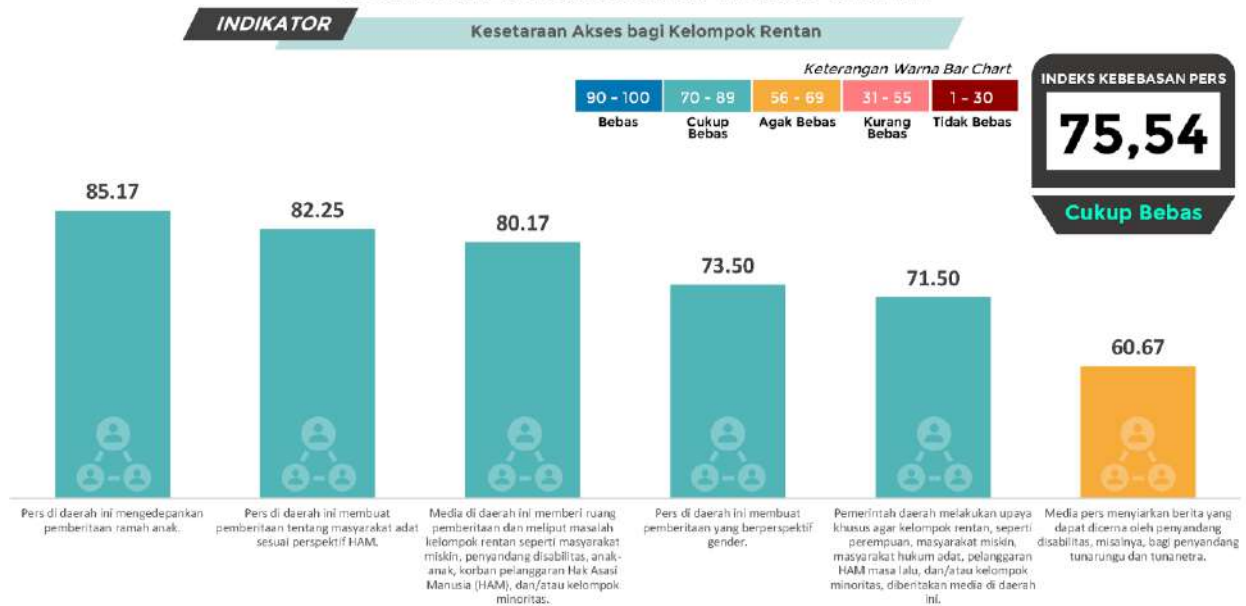
6.5.3.9 Kesetaraan Akses bagi Kelompok Rentan Provinsi Jambi

Indikator Akses bagi Kelompok Rentan di Provinsi Jambi berada pada kategori “Cukup Bebas” dengan nilai 75,54.

Lima dari enam subindikator berada dalam kategori “Cukup Bebas”. Nilai tertinggi adalah subindikator pers di daerah ini membuat pemberitaan tentang masyarakat adat sesuai dengan perspektif HAM (85,17).

Sementara subindikator terendah adalah media pers menyiarkan berita yang dapat dicerna oleh penyandang disabilitas, misalnya, bagi penyandang tunarungu dan tunanetra (60,67). Subindikator ini menjadi satu-satunya yang masuk dalam kategori “Agak Bebas”.

KONDISI LINGKUNGAN FISIK POLITIK



Gambar 6.12 Indikator Kesetaraan Akses bagi Kelompok Rentan Provinsi Jambi

Meski subindikator pers di daerah ini mengedepankan pemberitaan ramah anak mendapatkan nilai tertinggi, namun terdapat catatan dari informan ahli.

Akademisi Ilmu Komunikasi Universitas Nurdin Hamzah, Yumnaini mengatakan pemberitaan yang ramah anak di Jambi masih belum terlihat. Sebab, lanjutnya, tak banyak jurnalis di daerah tersebut paham mengenai pemberitaan ramah anak.

Terkait subindikator media pers di Provinsi Jambi juga dinilai belum dapat menyiarkan berita yang dapat dicerna oleh penyandang disabilitas, menurut Mursyid Sonsang, tidak banyak persoalan mengenai kaum disabilitas yang diangkat ke media. Selain karena terkendala waktu peliputan, penyebab lainnya adalah biaya yang tidak sedikit harus dikeluarkan oleh media untuk memproduksi berita yang dapat dengan mudah diakses penyandang disabilitas.

“Biaya menyiapkan penerjemah bahasa isyarat sekitar 500 sampai satu juta rupiah per program,” kata Ketua KPID Jambi, Joni.

Isu lingkungan juga tidak dianggap penting, padahal berdampak bagi masyarakat rentan. “Berita-berita terkait dampak bisnis sawit dan kebakaran hutan tidak dinaikkan,” keluh Direktur WALHI Jambi, Abdullah.

6.5.4 Kondisi Lingkungan Ekonomi Indeks Kemerdekaan Pers 2023 Provinsi Jambi

Seperti yang telah disampaikan pada bagian awal, IKP 2023 Jambi adalah 74,14. Nilai tersebut turun 7,16 poin dibandingkan tahun 2022 (81,30) (lihat Tabel).

Tabel 6.6 Tren Indeks Kemerdekaan Pers – Lingkungan Ekonomi Tahun 2023 di Provinsi Jambi

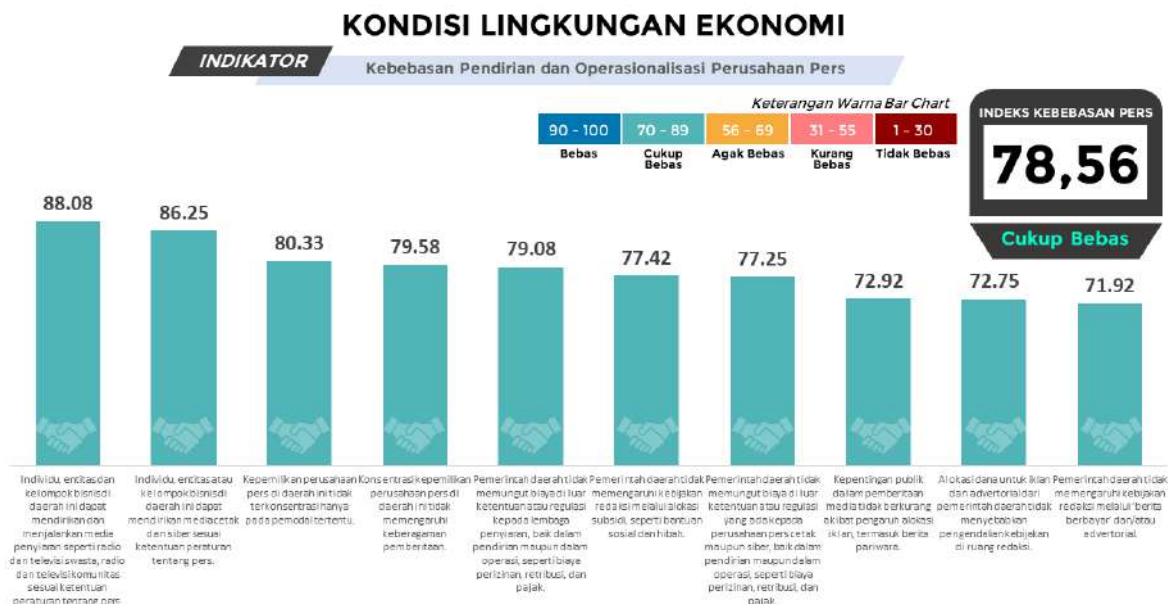
No	Indikator	Rata-Rata					Kategori					Kenaikan/Penurunan			
		2019	2020	2021	2022	2023	2019	2020	2021	2022	2023	2019-2020	2020-2021	2021-2022	2022-2023
1	Kebebasan Pendirian dan Operasionalisasi Perusahaan Pers	73.68	76.63	79.61	83.66	78.56	Cukup Bebas	Cukup Bebas	Cukup Bebas	Cukup Bebas	Cukup Bebas	+2.95	+2.97	+4.05	-5.10
2	Independensi dari Kelompok Kepentingan yang Kuat	66.06	75.50	77.08	80.95	69.90	Agak Bebas	Cukup Bebas	Cukup Bebas	Cukup Bebas	Agak Bebas	+9.44	+1.58	+3.87	-11.05
3	Keragaman Kepemilikan	74.08	83.89	77.50	84.00	83.83	Cukup Bebas	Cukup Bebas	Cukup Bebas	Cukup Bebas	Cukup Bebas	+9.81	-6.39	+6.50	-0.17
4	Tata Kelola Perusahaan yang Baik (Good Corporate Governance)	68.92	76.89	72.92	76.43	70.22	Agak Bebas	Cukup Bebas	Cukup Bebas	Cukup Bebas	Cukup Bebas	+7.97	-3.97	+3.52	-6.21
5	Lembaga Penyiaran Publik	71.90	78.65	81.79	84.86	79.61	Cukup Bebas	Cukup Bebas	Cukup Bebas	Cukup Bebas	Cukup Bebas	+6.75	+3.13	+3.07	-5.25
	Rata-rata Lingkungan Ekonomi	69.28	77.55	77.26	81.30	74.14	Agak Bebas	Cukup Bebas	Cukup Bebas	Cukup Bebas	Cukup Bebas	+8.27	-0.29	+4.04	-7.16

Penurunan Lingkungan Ekonomi disebabkan kondisi bisnis perusahaan pers di Jambi yang tidak sehat. Sama seperti beberapa provinsi lainnya, dampak Covid-19 membuat pertumbuhan bisnis media terhambat. Perusahaan pers banyak yang tak mampu membayar gaji wartawan secara layak. Wartawannya diarahkan mencari kontrak iklan. Masih bisa ditemui juga praktik wartawan amplop.

Ketertarikan yang tinggi pada iklan APBD juga sangat terasa. Ruang redaksi rentan diintervensi oleh pemerintah daerah. Media amat berhati-hati mengkritisi lingkaran kekuasaan di Jambi. Semua hal ini dilakukan agar pendapatan dari iklan APBD tidak lari. Menariknya, banyak perusahaan pers memperebutkan kerjasama iklan APBD sementara anggarannya terbatas. Pendapatan dari iklan APBD dianggap tak seberapa, tapi tekanannya luar biasa. Pada subbab berikut akan dipaparkan kondisi Lingkungan Ekonomi IKP 2023 Provinsi Jambi.

6.5.4.1 Kebebasan Pendirian dan Operasionalisasi Perusahaan Pers Provinsi Jambi

Indikator Pendirian dan Operasionalisasi Perusahaan Pers Provinsi Jambi berada pada kategori “Cukup Bebas” dengan nilai 78,56.



Gambar 6.13 Indikator Kebebasan Pendirian dan Operasionalisasi Perusahaan Pers Provinsi Jambi

Ada 10 subindikator yang diamati di mana seluruhnya berada dalam kategori “Cukup Bebas”. Nilai tertinggi adalah subindikator individu, entitas dan kelompok bisnis di daerah ini dapat mendirikan dan menjalankan media penyiaran seperti radio dan televisi swasta, radio dan televisi komunitas sesuai ketentuan peraturan tentang pers (88,08).

Subindikator terendah adalah pemerintah daerah tidak mempengaruhi kebijakan redaksi melalui ‘berita berbayar’ dan/atau advertorial (71,92).

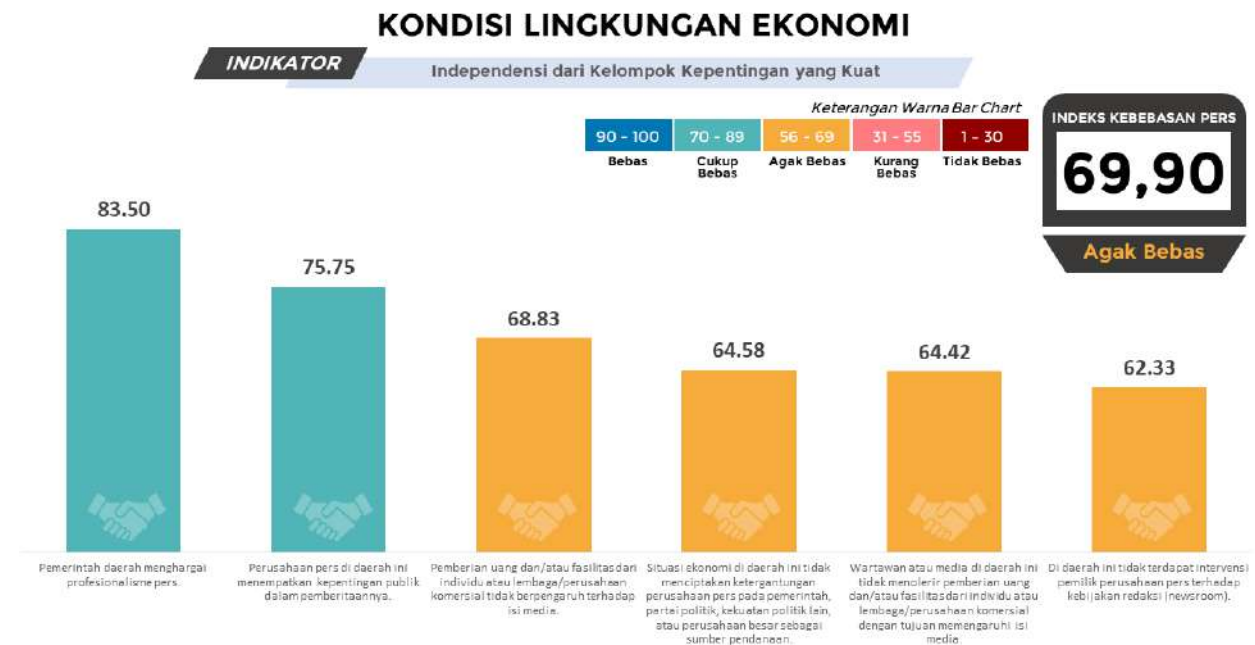
Informan ahli menilai pendirian media di Jambi, terutama media *online*, tidaklah sulit. Hal ini mengakibatkan jumlah media terus bertambah. Jumlahnya melebihi media yang sudah terverifikasi oleh Dewan Pers. Data per Juni 2023, ada 36 perusahaan pers yang sudah terverifikasi.

Sayangnya, pertumbuhan media tidak sejalan dengan kualitas pemberitaannya, termasuk pengelolaan bisnisnya. “Terlalu banyak media rebutan iklan!” tegas A. Kadir.

“Wartawan tidak berpengalaman buat media sehingga abai pada kesejahteraan wartawannya,” tambah Risa S. Bassar.

6.5.4.2 Independensi dari Kelompok Kepentingan yang Kuat Provinsi Jambi

Indikator Independensi dari Kelompok Kepentingan yang Kuat Provinsi Jambi berada pada kategori “Cukup Bebas” dengan nilai 69,90.



Gambar 6.14 Indikator Independensi dari Kelompok Kepentingan yang Kuat Provinsi Jambi

Ada enam subindikator yang diamati dalam indikator ini. Dua dari enam subindikator berada dalam kategori “Cukup Bebas”. Sedangkan empat subindikator lainnya berada dalam kategori “Agak Bebas”. Nilai tertinggi adalah subindikator pemerintah daerah menghargai profesionalisme pers (83,50). Sementara subindikator terendah adalah di daerah ini tidak terdapat intervensi pemilik perusahaan pers terhadap kebijakan redaksi (*news room*) (62,33).

Seperti yang telah dijelaskan pada subindikator Kebebasan dari Intervensi (Lingkungan Fisik Politik), banyak perusahaan pers di Jambi menggantungkannya pada iklan APBD. Kepala Bidang Komunikasi Dinas Komunikasi dan Informatika Provinsi Jambi, Amirzan mengatakan anggaran yang dikeluarkan pemerintah provinsi untuk kebutuhan komunikasi dan informasi pemerintahan adalah 14 miliar rupiah yang disebar tidak hanya ke perusahaan pers, melainkan ke lembaga lainnya, termasuk media sosial.

Sementara, pendapatan iklan dari perusahaan swasta tidak banyak. Hal ini membuat perusahaan pers di Jambi berebut iklan APBD.

“Intervensi terasa ‘halus’. Pemberitaan harus steril (yang baik-baik saja) jika terkait gubernur, ibu gubernur, wakil gubernur, ibu wakil gubernur. Sama-sama *tau*-lah,” kata Mursyid Sonsang.

Selain patuh dalam hal konten, penerima iklan APBD juga terpaksa berbagi pendapatan alias memberikan uang pelicin kepada oknum pemerintah daerah. “Praktik tersebut ada,” kata Pimpinan Perusahaan Jambi TV, David Mursal.

6.5.4.3 Keragaman Kepemilikan Provinsi Jambi

Indikator Keragaman Kepemilikan Provinsi Jambi berada pada kategori “Cukup Bebas” dengan nilai 83,83.



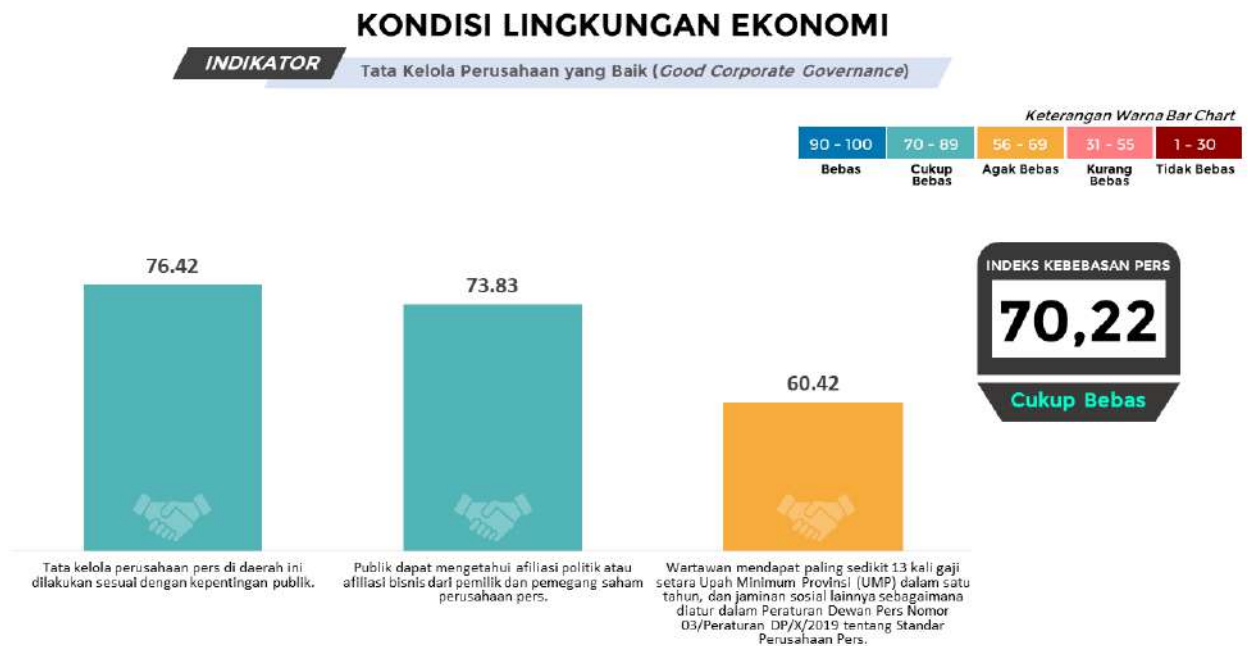
Gambar 6.15 Indikator Keragaman Kepemilikan Provinsi Jambi

Satu subindikator dalam indikator Keragaman Kepemilikan adalah di daerah ini terdapat keberagaman kepemilikan perusahaan media cetak, penyiaran, dan siber.

Informan ahli menilai, keberagaman kepemilikan perusahaan media di Jambi tidak perlu diragukan lagi. Sayangnya, banyak media baru berdiri namun pengelolaan bisnisnya tidak ideal.

6.5.4.4 Tata Kelola Perusahaan yang Baik Provinsi Jambi

Indikator Tata Kelola Perusahaan yang Baik Provinsi Jambi berada pada kategori “Cukup Bebas” dengan nilai 70,22.



Gambar 6.16 Indikator Tata Kelola Perusahaan yang Baik Provinsi Jambi

Nilai tertinggi adalah subindikator tata kelola perusahaan pers di daerah ini dilakukan sesuai dengan kepentingan publik (76,42). Sementara subindikator terendah adalah wartawan mendapat paling sedikit 13 kali gaji serta Upah Minimum Provinsi (UMP) dalam satu tahun, dan jaminan sosial lainnya sebagaimana diatur dalam Peraturan Dewan Pers Nomor 03/Peraturan DP/X/2019 tentang Standar Perusahaan Pers (60,42).

Penyebab menguningnya warna subindikator tersebut karena informan ahli menilai banyak perusahaan pers yang tidak mampu menggaji wartawannya dengan layak. Upah layak Jambi 2022 adalah sebesar Rp 2.699.000. “Ada tidaknya THR (Tunjangan Hari Raya), tergantung hilal (ada duit),” keluh David Mursal.

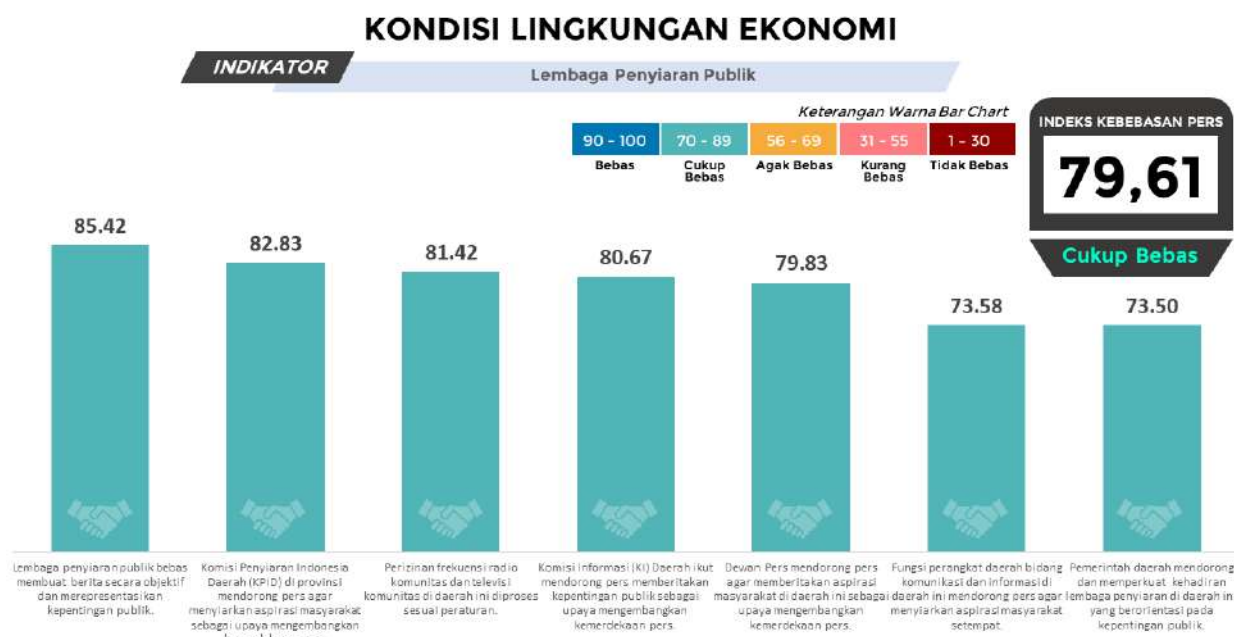
Sehingga, tambah David, perusahaan pers perlu melakukan diversifikasi pendapatan agar bisa menghidupi karyawannya.

“Bahkan ada kasus, wartawan tidak mendapat BPJS. Medianya nakal, tidak punya serikat pekerja, tidak memberikan upah layak. Kesejahteraan ini berdampak pada praktik wartawan amplop,” tambah Gresi Plasmanto.

Senada, Mursyid Sonsang mengatakan media *online* menjamur, tapi tidak profesional. “95 persen wartawan *online* di Jambi tidak bergaji, tapi dibayar perberita,” klaimnya.

6.5.4.5 Lembaga Penyiaran Publik Provinsi Jambi

Indikator Lembaga Penyiaran Publik Provinsi Jambi berada pada kategori “Cukup Bebas” dengan nilai 79,61.



Gambar 6.17 Indikator Lembaga Penyiaran Publik Provinsi Jambi

Ada tujuh subindikator yang diamati dalam indikator ini. Seluruh subindikator berada dalam kategori “Cukup Bebas”.

Nilai tertinggi adalah subindikator Lembaga Penyiaran Publik bebas membuat berita secara objektif dan merepresentasikan kepentingan publik (85,42).

Sementara subindikator terendah adalah pemerintah daerah mendorong dan memperkuat kehadiran lembaga penyiaran di daerah ini yang berorientasi pada kepentingan publik (73,50).

6.5.5 Kondisi Lingkungan Hukum Indeks Kemerdekaan Pers 2023 Provinsi Jambi

Seperti yang telah disampaikan di bagian awal, nilai Lingkungan Hukum pada IKP 2023 Provinsi Jambi adalah 72,26. Nilainya menurun 11,96 poin dibandingkan tahun 2022 (84,22) (lihat Tabel).

Tabel 6.7 Tren Indeks Kemerdekaan Pers – Lingkungan Hukum Tahun 2023 di Provinsi Jambi

No	Indikator	Rata-Rata					Kategori					Kenaikan/Penurunan			
		2019	2020	2021	2022	2023	2019	2020	2021	2022	2023	2019-2020	2020-2021	2021-2022	2022-2023
1	Independensi dan Kepastian Hukum Lembaga Peradilan	68.37	78.89	80.83	84.75	75.08	Agak Bebas	Cukup Bebas	Cukup Bebas	Cukup Bebas	Cukup Bebas	+10.52	+1.94	+3.92	-9.67
2	Kebebasan Mempraktikkan Jurnalisme	69.17	80.00	81.83	81.90	69.67	Agak Bebas	Cukup Bebas	Cukup Bebas	Cukup Bebas	Agak Bebas	+10.83	+1.83	+0.07	-12.23
3	Kriminalisasi dan Intimidasi Pers	69.58	80.83	85.10	86.23	80.21	Agak Bebas	Cukup Bebas	Cukup Bebas	Cukup Bebas	Cukup Bebas	+11.25	+4.27	+1.12	-6.02
4	Etika Pers	74.88	81.11	83.33	83.70	75.50	Cukup Bebas	Cukup Bebas	Cukup Bebas	Cukup Bebas	Cukup Bebas	+6.23	+2.22	+0.37	-8.20
5	Mekanisme Pemulihan	70.30	77.56	82.17	84.30	76.64	Cukup Bebas	Cukup Bebas	Cukup Bebas	Cukup Bebas	Cukup Bebas	+7.26	+4.61	+2.13	-7.66
6	Perlindungan Hukum bagi Penyandang Disabilitas	59.00	74.89	68.33	82.00	54.00	Agak Bebas	Cukup Bebas	Agak Bebas	Cukup Bebas	Kurang Bebas	+15.89	-6.56	+13.67	-28.00
	Rata-rata Lingkungan Hukum	68.10	79.07	80.34	84.22	72.26	Agak Bebas	Cukup Bebas	Cukup Bebas	Cukup Bebas	Cukup Bebas	+10.98	+1.27	+3.88	-11.96

Pada tahun ini, semua indikator mengalami penurunan. Penurunan nilai paling dalam terdapat pada indikator Perlindungan Hukum bagi Penyandang Disabilitas (-28,00 poin).

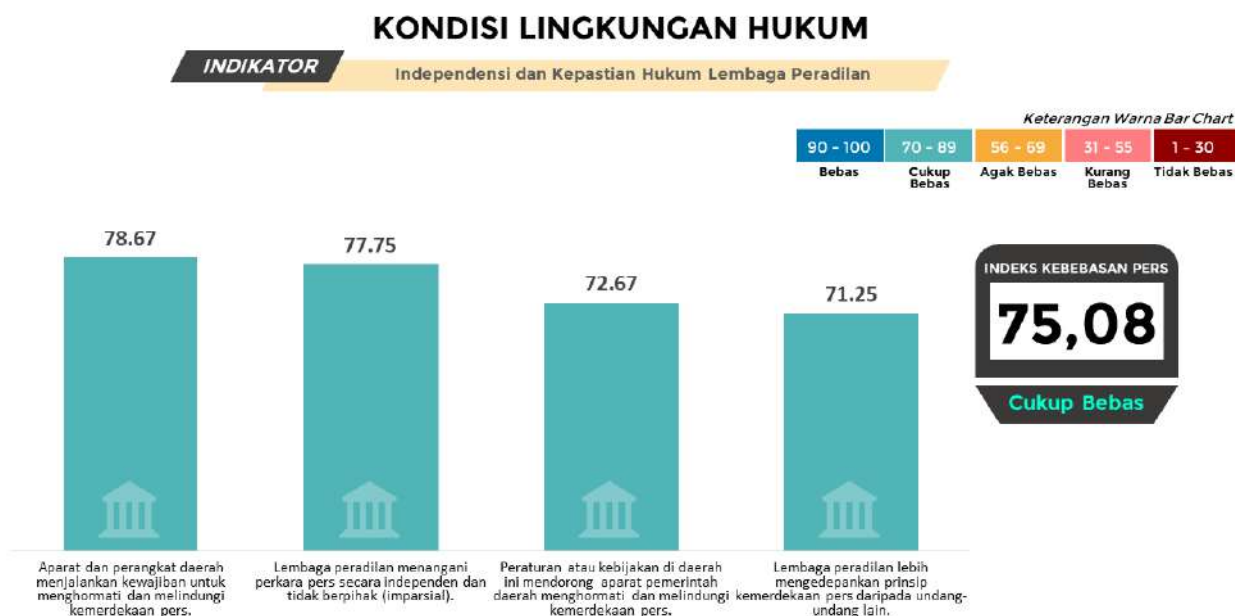
Nilai tertinggi ditempati oleh indikator Kriminalisasi dan Intimidasi Pers (80,21). Sedangkan nilai terendah dimiliki oleh indikator Perlindungan Hukum bagi Penyandang Disabilitas (54,00) (lihat Tabel).

Turunnya Lingkungan Hukum disebabkan oleh belum adanya implementasi dari PERDA Prov. Jambi No. 3 Tahun 2022 tentang PERLINDUNGAN DAN PEMENUHAN HAK PENYANDANG DISABILITAS. Penyebab lainnya adalah belum ada aturan di Jambi yang melindungi wartawan menjalankan tugasnya. Selain itu, meski tidak ada kasus, lembaga peradilan dianggap mengedepankan hukum perdata daripada hukum pidana dalam menyelesaikan perkara pers. Masih ada pula wartawan di Jambi tidak paham etika pers.

6.5.5.1 Independensi dan Kepastian Hukum Lembaga Peradilan Provinsi Jambi

Indikator Independensi dan Kepastian Hukum Lembaga Peradilan Provinsi Jambi berada pada kategori “Cukup Bebas” dengan nilai 75,08.

Ada empat subindikator yang diamati dalam indikator ini di mana seluruhnya berada dalam kategori “Cukup Bebas”. Nilai tertinggi adalah subindikator aparat dan perangkat daerah menjalankan kewajiban untuk menghormati dan melindungi kemerdekaan pers (78,67).



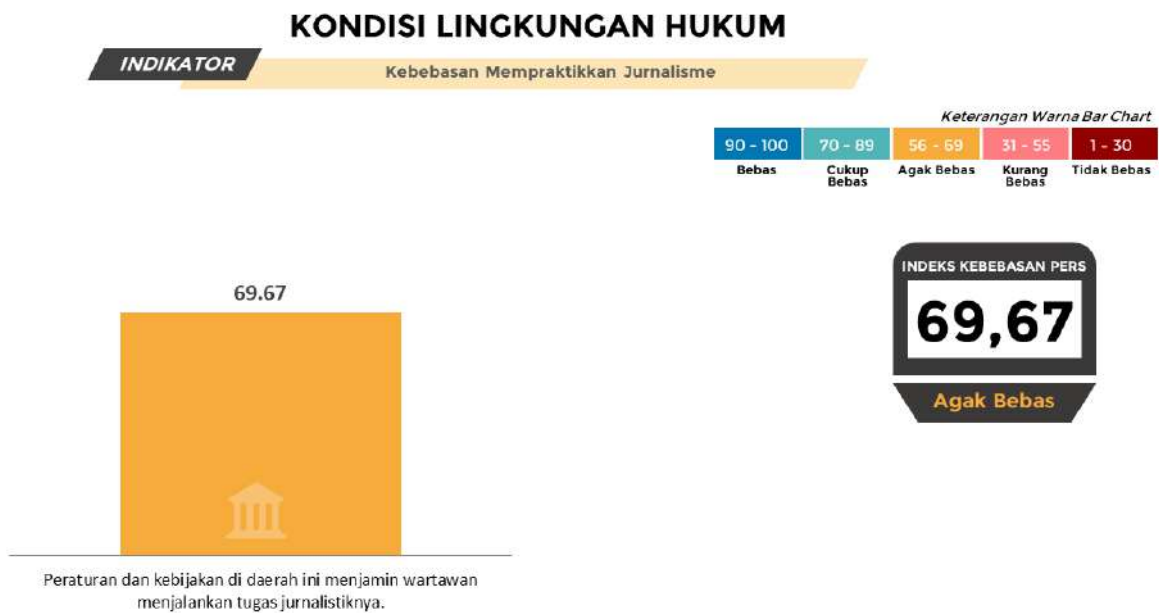
Gambar 6.18 Indikator Independensi dan Kepastian Hukum Lembaga Peradilan Provinsi Jambi

Sementara subindikator terendah adalah lembaga peradilan lebih mengedepankan prinsip kemerdekaan pers daripada undang-undang lain (71,25).

Informan ahli menilai belum ada kasus perkara pers yang ditangani oleh lembaga peradilan di Jambi selama 2022.

6.5.5.2 Kebebasan Mempraktikkan Jurnalisme Provinsi Jambi

Indikator Kebebasan Mempraktikkan Jurnalisme Provinsi Jambi berada pada kategori “Agak Bebas” dengan nilai 69,67.



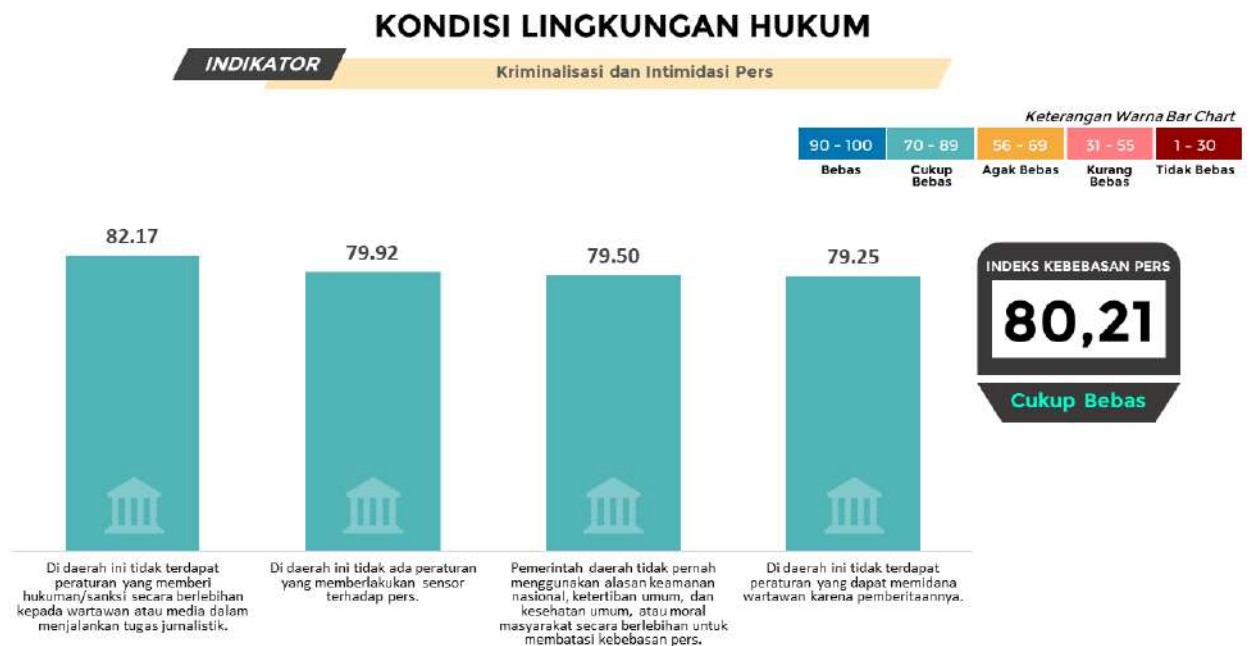
Gambar 6.19 Indikator Kebebasan Mempraktikkan Jurnalisme Provinsi Jambi

Hanya ada satu subindikator yang diamati dalam indikator Kebebasan Mempraktikkan Jurnalisme, yakni peraturan dan kebijakan di daerah ini menjamin wartawan menjalankan tugas jurnalistiknya.

Informan ahli menilai belum ada kebijakan di Jambi menjamin wartawan menjalankan tugas jurnalistiknya.

6.5.5.3 Kriminalisasi dan Intimidasi Pers Provinsi Jambi

Indikator Kriminalisasi dan Intimidasi Pers Provinsi Jambi berada pada kategori “Cukup Bebas” dengan nilai 80,21.



Gambar 6.20 Indikator Kriminalisasi dan Intimidasi Pers Provinsi Jambi

Ada empat subindikator yang diamati dalam indikator ini di mana keempatnya berada dalam kategori “Cukup Bebas”.

Nilai tertinggi untuk kategori ini adalah subindikator di daerah ini tidak terdapat peraturan yang memberi hukuman/sanksi secara berlebihan kepada wartawan atau media dalam menjalankan tugas jurnalistik (82,17).

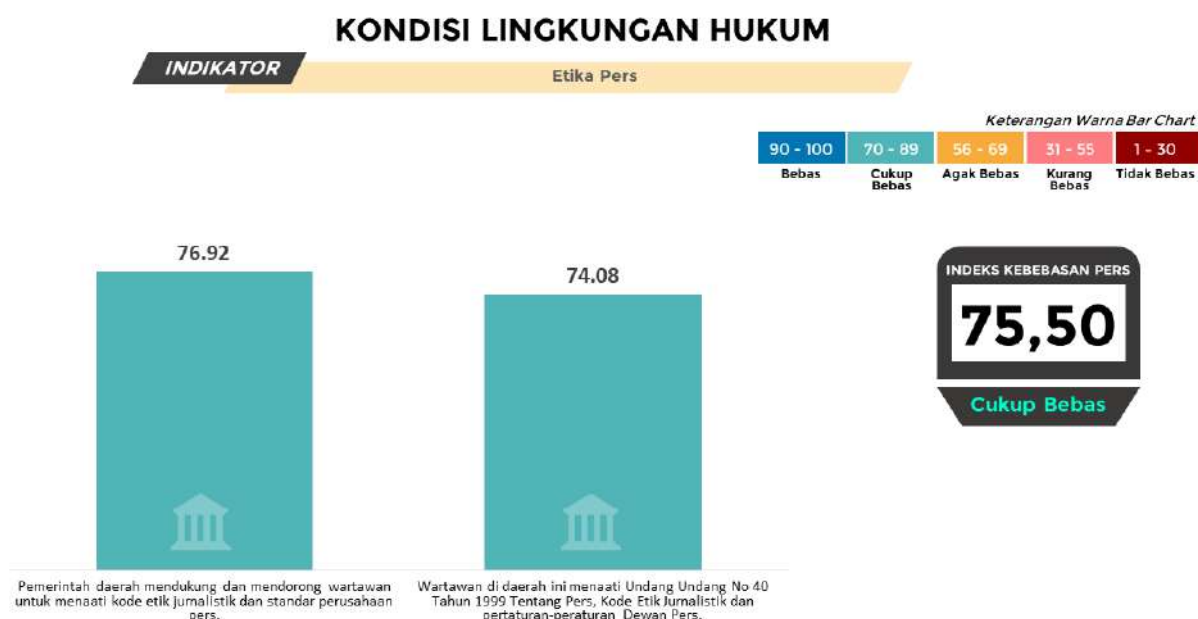
Sementara subindikator terendah adalah di daerah ini tidak terdapat peraturan yang dapat memidana wartawan karena pemberitaannya (79,25).

6.5.5.4 Etika Pers Provinsi Jambi

Indikator Etika Pers Provinsi Jambi berada pada kategori “Cukup Bebas” dengan nilai 75,50.

Nilai tertinggi untuk kategori ini adalah subindikator pemerintah daerah mendukung dan mendorong wartawan untuk menaati kode etik jurnalistik dan standar perusahaan pers (76,92).

Sementara subindikator dengan nilai terendah adalah wartawan di daerah ini menaati Undang-Undang No 40 Tahun 1999 Tentang Pers, Kode Etik Jurnalistik dan peraturan-peraturan Dewan Pers (74,08).



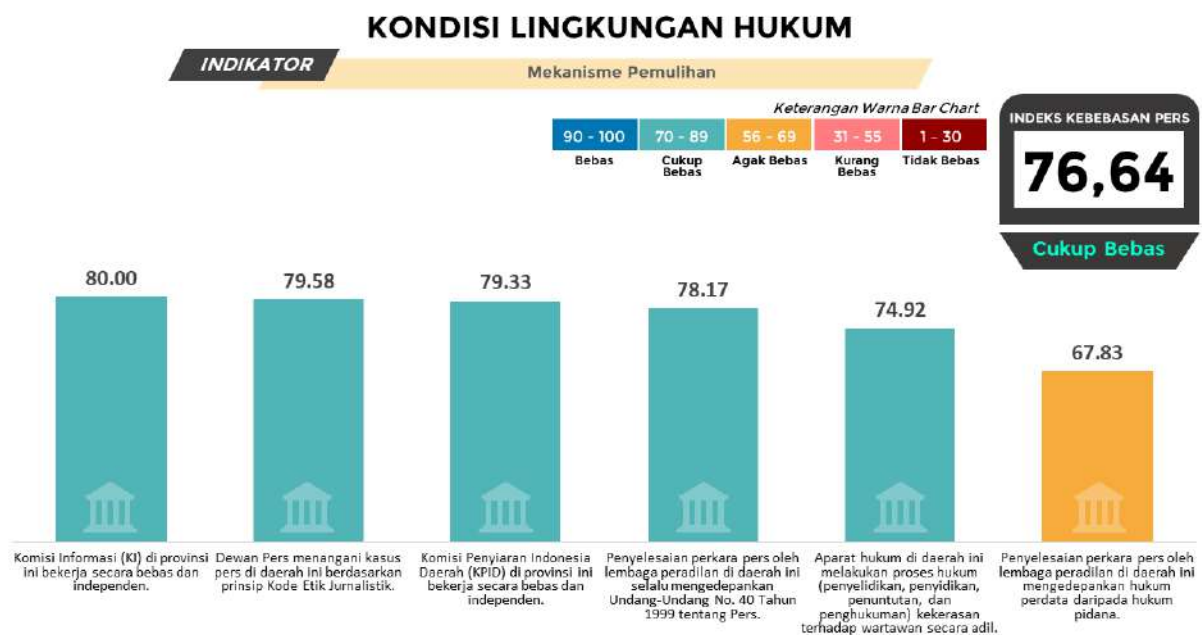
Gambar 6.21 Indikator Etika Pers Provinsi Jambi

Informan ahli menilai masih ada wartawan di Jambi yang tidak beretika. “Ada praktik wartawan yang diundang rilis, baru menulis beritanya setelah dapat amplop. Ada juga media *online* yang tidak melakukan verifikasi sehingga salah fakta. Ada juga wartawan menyalahkan petugas pengendalian massa karena dianggap berlebih-lebihan dalam menangani demonstrasi, padahal posisi meliputnya salah.” ujar Gresi Plasmanto.

6.5.5.5 Mekanisme Pemulihan Provinsi Jambi

Indikator Mekanisme Pemulihan Publik Provinsi Jambi berada pada kategori “Cukup Bebas” dengan nilai 76,64.

Ada enam subindikator yang disurvei dalam indikator ini di mana lima subindikator berada dalam kategori “Cukup Bebas”. Sedangkan satu subindikator berada dalam kategori “Agak Bebas”. Nilai tertinggi untuk kategori ini adalah subindikator Komisi Informasi (KI) di provinsi ini bekerja secara bebas dan independen (80,00).



Gambar 6.22 Indikator Mekanisme Pemulihan Provinsi Jambi

Sementara subindikator dengan nilai terendah adalah penyelesaian perkara pers oleh lembaga peradilan di daerah ini mengedepankan hukum perdata daripada hukum pidana (67,83).

Informan ahli menilai meski tidak ada kasus, lembaga peradilan dianggap mengedepankan hukum perdata daripada hukum pidana dalam menyelesaikan perkara pers.

6.5.5.6 Perlindungan Hukum bagi Penyandang Disabilitas Provinsi Jambi

Indikator Perlindungan Hukum bagi Penyandang Disabilitas Provinsi Jambi berada pada kategori “Kurang Bebas” dengan nilai 54,00.



Gambar 6.23 Indikator Perlindungan Hukum bagi Penyandang Disabilitas Provinsi Jambi Hanya ada satu subindikator dalam indikator ini yakni peraturan di daerah ini mewajibkan media massa untuk menyiarkan berita yang dapat dicerna oleh penyandang disabilitas, seperti penderita tunarungu dan tunanetra.

Informan ahli menilai bahwa meski sudah ada aturan berupa peraturan daerah yakni PERDA Prov. Jambi No. 3 Tahun 2022 tentang PERLINDUNGAN DAN PEMENUHAN HAK PENYANDANG DISABILITAS, namun implementasinya tidak ada.

Di sisi media, sulit menyiarkan berita yang dapat dicerna oleh penyandang disabilitas karena kekurangan sumber daya manusia dan modal.

6.6 REKOMENDASI INDEKS KEMERDEKAAN PERS PROVINSI JAMBI

Berikut rekomendasi yang disampaikan oleh informan ahli dalam IKP 2023 Provinsi Jambi:

1. Semua pihak perlu berkontribusi memberikan pelatihan kepada pers, terutama membekali pers dalam mengelola bisnis.
2. Dewan Pers, perusahaan pers, pemerintah daerah dan pihak lainnya perlu memberikan pelatihan bagi wartawan agar berita berkualitas.
3. Media perlu berperspektif HAM dan memberikan ruang yang besar bagi isu-isu kelompok rentan.
4. Perlu ada jaminan perlindungan keselamatan jurnalis.
5. Tenaga humas di Jambi perlu memahami kerja pers secara baik.
6. Dewan Pers perlu membenahi perusahaan pers yang tidak sehat. Jika tidak bisa memengaruhi kualitas jurnalisme. Media harus mandiri secara finansial agar independen.
7. Media perlu mencari sumber pendapatan lain agar tidak terlalu tergantung pada APBD.
8. IKP selanjutnya perlu juga melihat kehadiran akun media sosial yang membuat konten berita.
9. Pemerintah daerah dan Komisi Informasi perlu menjamin wartawan mendapatkan akses informasi publik.
10. Pemerintah provinsi perlu menyediakan fasilitas penerjemah untuk disabilitas.
11. Polisi perlu konsisten menjalankan kesepakatan Dewan Pers - Polri dalam penanganan kasus-kasus pers.
12. Dewan Pers perlu melakukan upaya serius agar semua pihak memahami kemerdekaan pers.

6.7 KESIMPULAN INDEKS KEMERDEKAAN PERS PROVINSI JAMBI

Indeks Kemerdekaan Pers (IKP) 2023 Provinsi Jambi adalah 77,23 dengan kategori “Cukup Bebas”. Khusus tahun ini, nilainya turun sebanyak 6,45 poin dari tahun sebelumnya 83,68.

Penurunan IKP disumbang penurunan tiga kondisi lingkungan yang diamati, yakni Lingkungan Fisik Politik, Ekonomi, dan Hukum. Nilai Lingkungan Fisik Politik turun sebanyak 3,24 pada 2023 menjadi 81,26. Sementara itu, kategori Lingkungan Ekonomi turun sebanyak 7,16 menjadi 74,14 poin di tahun 2023. Lingkungan Hukum mengalami penurunan nilai paling dalam, yakni sebesar 11,96 menjadi 72,26 poin.

Pada tahun 2023, seluruh indikator dalam kondisi Lingkungan Fisik Politik mendapat predikat “Cukup Bebas”. Hanya ada satu dari sembilan indikator yang mengalami kenaikan nilai, yakni Pendidikan Insan Pers. Indikator tersebut mengalami kenaikan nilai sebesar 3,27 poin menjadi 89,17. Sementara itu, delapan indikator lainnya justru mengalami penurunan nilai. Indikator yang mengalami penurunan nilai paling signifikan adalah Kesetaraan Akses bagi Kelompok Rentan, yakni sebesar 7,88 poin menjadi 75,54. Indikator Kebebasan dari Intervensi juga menyusul dengan penurunan nilai 5,38 poin menjadi 78,50.

Pada Lingkungan Ekonomi, satu dari lima indikator mengalami penurunan poin. Indikator yang mengalami penurunan poin adalah Independensi dari Kelompok Kepentingan yang Kuat mendapat warna kuning alias berkategori “Agak Bebas” dengan penurunan poin sebanyak 11,05 poin menjadi 69,90. Pada tahun 2022 subindikator ini justru mendapat kenaikan poin sebanyak 3,87 poin menjadi 80,95.

Predikat “Agak Bebas” juga didapat oleh indikator Kebebasan Mempraktikan Jurnalisme dalam kategori Lingkungan Hukum. Pada tahun 2023 indikator tersebut mengalami penurunan 12,23 poin menjadi 69,67. Sementara di tahun 2022, nilainya sempat naik 0,07 poin menjadi 81,90. Lalu, subindikator Perlindungan Hukum bagi Penyandang Disabilitas masuk dalam predikat merah alias

“Tidak Bebas”. Indikator tersebut mengalami penurunan nilai sangat drastis sebanyak 28,00 poin menjadi 54,00. Pada tahun 2022, indikator tersebut sempat mengalami kenaikan nilai sebanyak 13,67 poin menjadi 82,00.

Penurunan Lingkungan Fisik Politik disebabkan oleh beberapa hal, yakni kelompok rentan yang masih kurang mendapat kesempatan dalam pemberitaan karena dianggap sebagai isu yang kurang menarik dan mahal; kualitas wartawan yang masih belum merata; persoalan intervensi ruang redaksi karena pengaruh iklan APBD, serta keragaman pandangan dalam pemberitaan yang belum memadai.

Penurunan Lingkungan Ekonomi disebabkan kondisi bisnis perusahaan pers di Jambi yang tidak sehat. Sama seperti beberapa provinsi lainnya, dampak Covid-19 membuat pertumbuhan bisnis media terhambat. Perusahaan pers banyak yang tak mampu membayar gaji wartawan secara layak. Wartawannya diarahkan mencari kontrak iklan. Masih bisa ditemui juga praktik wartawan amplop.

Ketergantungan yang tinggi pada iklan APBD juga sangat terasa. Ruang redaksi rentan diintervensi oleh pemerintah daerah. Media amat berhati-hati mengkritisi lingkaran kekuasaan di Jambi. Semua hal ini dilakukan agar pendapatan dari iklan APBD tidak lari. Menariknya, banyak perusahaan pers memperebutkan kerjasama iklan APBD sementara anggarannya terbatas. Pendapatan dari iklan APBD dianggap tak seberapa, tapi tekanannya luar biasa.

Turunnya Lingkungan Hukum disebabkan oleh belum adanya implementasi dari PERDA Prov. Jambi No. 3 Tahun 2022 tentang PERLINDUNGAN DAN PEMENUHAN HAK PENYANDANG DISABILITAS. Penyebab lainnya adalah belum ada aturan di Jambi yang melindungi wartawan menjalankan tugasnya. Selain itu, meski tidak ada kasus, lembaga peradilan dianggap mengedepankan hukum pidana daripada hukum perdata dalam menyelesaikan perkara pers. Masih ada pula wartawan di Jambi tidak paham etika pers.

BAB 7 PROVINSI SUMATERA SELATAN

7.1 RINGKASAN EKSEKUTIF INDEKS KEMERDEKAAN PERS 2023 PROVINSI SUMATERA SELATAN

Indeks Kemerdekaan Pers (IKP) Provinsi Sumatera Selatan pada 2023 berada pada kategori “Cukup bebas” dengan nilai 70,83. Situasi yang dipotret adalah peristiwa terkait kemerdekaan pers yang terjadi sepanjang tahun 2022.

Nilai yang didapat pada 2023 menurun 10,58 poin dibanding 2022 (81,40). Nilai tersebut didukung situasi Lingkungan Fisik Politik (71,09), Kondisi Lingkungan Ekonomi (71,46), dan Kondisi Lingkungan Hukum (69,73). Semua kondisi Lingkungan mengalami penurunan dibanding tahun lalu. Lingkungan Fisik Politik mengalami penurunan 12,19 poin. Kondisi Lingkungan Ekonomi mengalami penurunan 8,83 poin dan Lingkungan Hukum mengalami penurunan 9,04 poin.

Penurunan Lingkungan Fisik Politik pada tahun ini diakibatkan masih adanya kasus kekerasan wartawan yang tidak pernah tuntas penyelesaiannya. Setidaknya ada empat kasus kekerasan terhadap wartawan sepanjang 2022 yang dilakukan terkait mencari berita maupun setelah berita ditayangkan.

Intervensi pemerintah daerah, terutama dalam melakukan sensor terhadap ruang redaksi, bisa terlihat di 2022. Hal ini terjadi karena perusahaan pers punya ketergantungan yang kuat pada iklan APBD yang digelontorkan pemerintah daerah.

Keberpihakan wartawan/perusahaan pers terhadap isu-isu kelompok rentan amat minim. Pelatihan terkait isu-isu tersebut menjadi biang masalahnya, selain orientasi pada *traffic* mengedepankan isu-isu yang lagi tren.

Penyebab lain turunnya nilai Lingkungan Fisik Politik adalah belum ada serikat pekerja pers di Sumatera Selatan. Padahal, serikat pekerja dianggap penting sebagai organisasi yang memperjuangkan hak-hak wartawan di tempatnya bekerja.

Penurunan Lingkungan Ekonomi diakibatkan upaya intervensi kebijakan redaksi baik yang dilakukan pemerintah daerah maupun pemilik perusahaan pers karena terkait iklan APBD. Akibatnya, fenomena berita hilang (404) bisa ditemui pada 2022. Perusahaan pers takut pendapatan dari iklan APBD hilang karena menjadi pendapatan utama mereka.

Perebutan kue iklan juga terjadi antara media pers dengan *content creator* baik yang tergabung dalam Forum Admin Media Sosial (FAMS) Sumatera Selatan, maupun yang bukan. Disisi lain, beberapa media didirikan untuk kebutuhan politik tertentu, sehingga terlihat arah pemberitaan yang mendukung kelompok politik tertentu.

Situasi bisnis media yang belum pulih akibat didera pandemi Covid-19, tak kunjung membaik pada 2022. Ada media yang tutup dan tak mampu mengupah wartawannya dengan layak sesuai UMP 2022. Praktik wartawan amplop juga masih bisa ditemui.

Penurunan Lingkungan Hukum disebabkan belum ada aturan pemerintah daerah yang mewajibkan media menyiarkan berita yang dapat dicerna penyandang disabilitas. Belum ada pula aturan pemerintah daerah yang mendorong jajarannya mendukung wartawan jurnalisme secara bebas. KI dinilai belum profesional dalam menjalankan tugasnya mendorong badan publik daerah transparan mengelola dan menyediakan informasi publik yang dibutuhkan wartawan. Masih ditemui juga wartawan yang tidak mematuhi etika pers.

7.2 DEMOGRAFI PROVINSI SUMATERA SELATAN

7.2.1 Topografi Provinsi Sumatera Selatan



Sumber: petatematikindo.files.wordpress.com, 2015

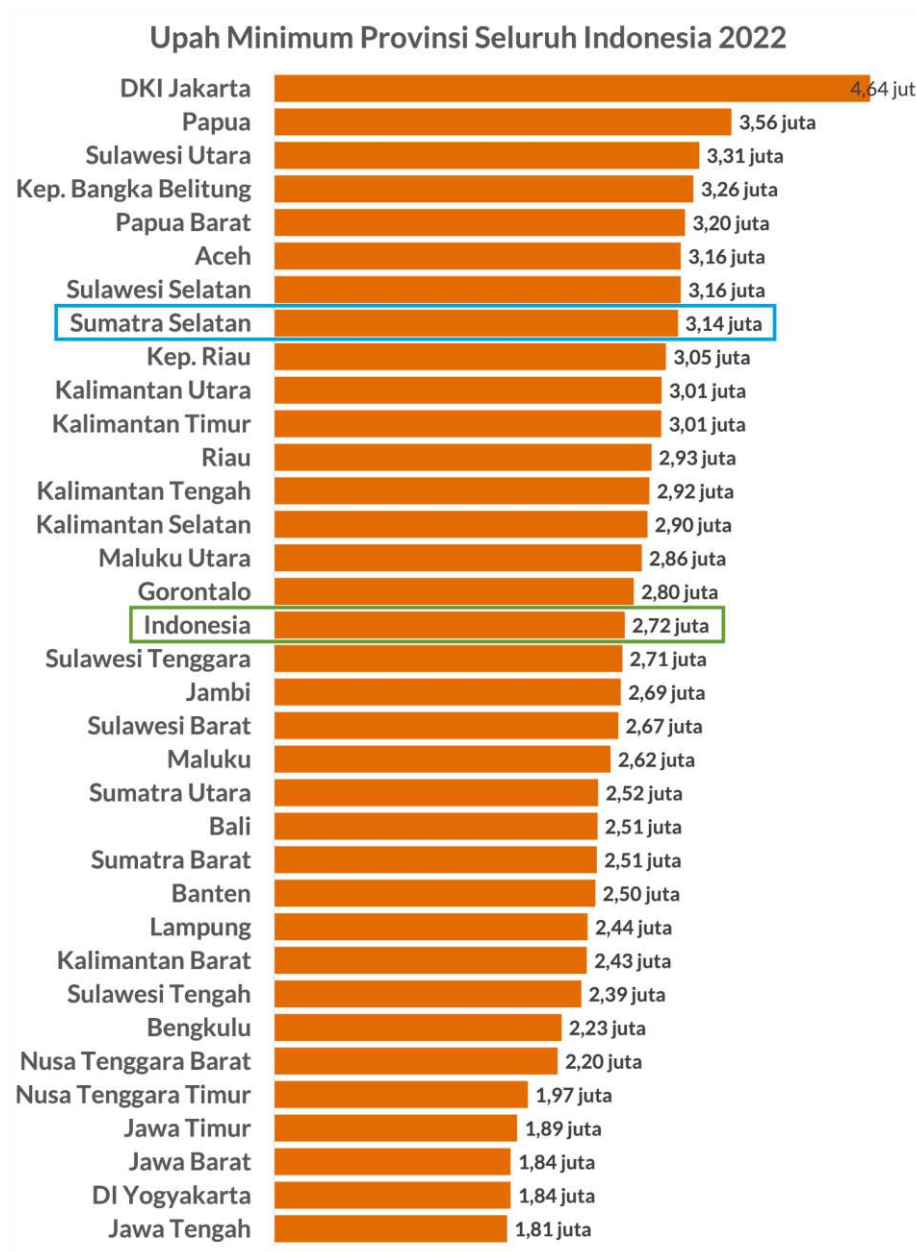
Gambar 7.1 Peta Administrasi Provinsi Sumatera Selatan

Sumatera Selatan merupakan dataran rendah dengan ketinggian rata-rata ± 79 meter di atas permukaan laut, terletak pada posisi 1'-4' Lintang Selatan dan antara 102'-106' Bujur Timur. Luas wilayah Sumatera Selatan, adalah berupa daratan seluas 86.771,68 km².

Wilayah administrasi Provinsi Sumatera Selatan terdiri dari 13 wilayah kabupaten dan empat kota. Kabupaten/Kota yang memiliki wilayah paling luas adalah Kabupaten Ogan Komering Ilir yaitu sekitar 17.071,33 km². Sedangkan yang memiliki luas paling kecil adalah Kota Palembang dengan luas wilayah 352,51 km².

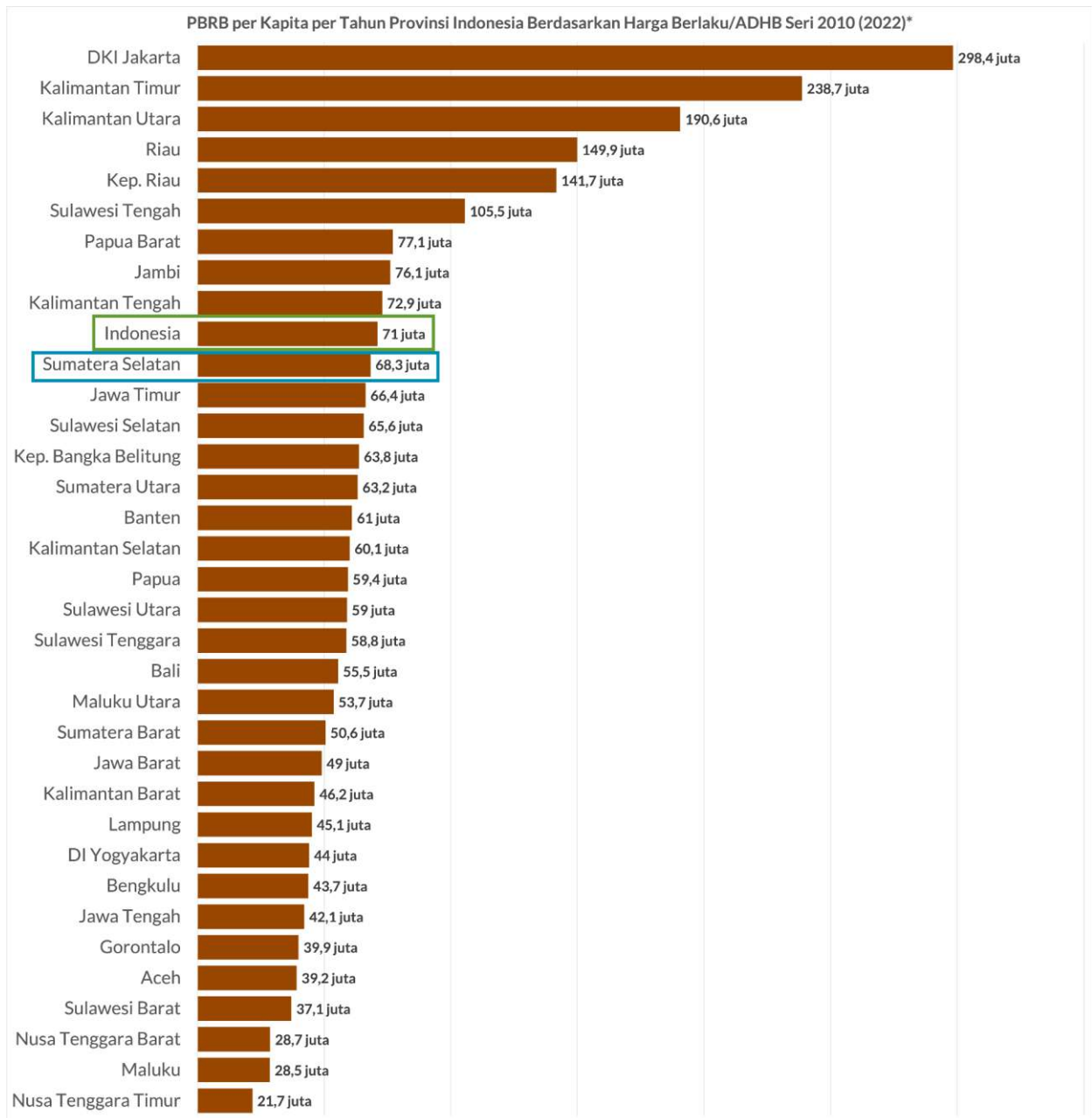
Wilayah Provinsi Sumatera Selatan bagian utara berbatasan dengan Provinsi Jambi, bagian timur berbatasan dengan Provinsi Bangka- Belitung, bagian selatan berbatasan dengan Provinsi Lampung, dan bagian barat berbatasan dengan Provinsi Bengkulu.

7.2.2 Demografi Sosial Ekonomi Provinsi Sumatera Selatan



Sumber: databoks.katadata.co.id, 2022

Grafik 7.1 UMR Provinsi Sumatera Selatan dan Nasional Tahun 2022



Sumber: databoks.katadata.co.id, 2022

Grafik 7.2 PDRB Provinsi Sumatera Selatan dan Nasional Tahun 2022



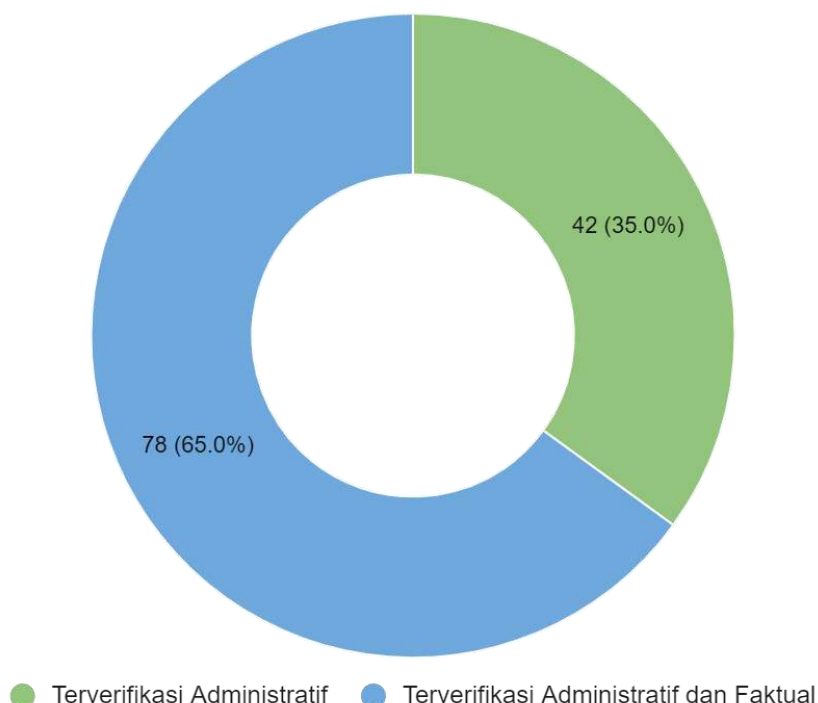
Sumber: sumsel.bps.go.id, 2022

Gambar 7.2 Infografis Pertumbuhan Ekonomi Provinsi Sumatera Selatan Triwulan III Tahun 2022

7.3 GAMBARAN UMUM KONDISI KEMERDEKAAN PERS PROVINSI SUMATERA SELATAN

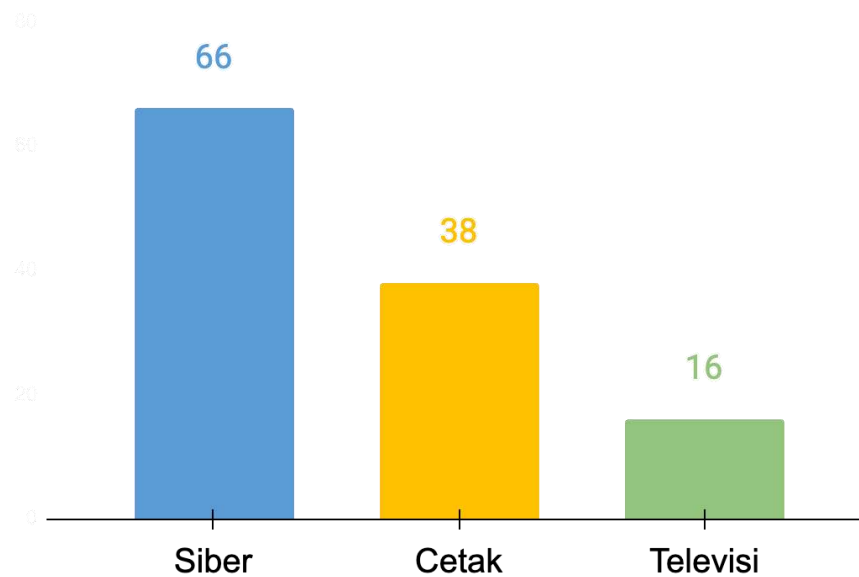
7.3.1 Demografi Perusahaan Pers Provinsi Sumatera Selatan

Menurut UU No. 40 Tahun 1999 Perusahaan Pers adalah lembaga berbadan hukum atau berbentuk badan hukum yang menjalankan kegiatan jurnalistik. Kegiatan jurnalistik itu sendiri meliputi pengumpulan informasi, menulis berita, menyunting tulisan, hingga menerbitkan berita. Seiring dengan berjalannya waktu dan berkembangnya teknologi informasi diketahui bahwa Perusahaan Pers saat ini terus bertambah. Berdasarkan data dari Dewan Pers terdapat dua kategori perusahaan pers yang tercatat yaitu perusahaan per yang terverifikasi secara administratif dan terverifikasi secara administratif dan faktual. Dalam kegiatan pengambilan data dan Focus Group Discussion (FGD) Indeks Kemerdekaan Pers tentunya keterlibatan perusahaan pers sangatlah penting untuk mengukur bagaimana kondisi kemerdekaan pers di Indonesia. Berikut adalah data perusahaan pers yang terdapat di Provinsi Sumatera Selatan terverifikasi berdasarkan data dari Dewan Pers.



Sumber: dewanpers.or.id, 2023

Grafik 7.3 Data Perusahaan Pers Provinsi Sumatera Selatan Berdasarkan Status Verifikasi



Sumber: dewanpers.or.id, 2023

Grafik 7.4 Data Perusahaan Pers Provinsi Sumatera Selatan Berdasarkan Jenis Media

7.3.2 Kondisi Kemerdekaan Pers Provinsi Sumatera Selatan

Tabel 7.1 Jumlah Wartawan yang Sudah Melakukan Sertifikasi Wartawan berdasarkan Kategori di Indonesia

No	Provinsi	Utama	Madya	Muda	Jumlah
1	Aceh	64	104	384	552
2	Sumatera Utara	141	191	1.114	1.446
3	Sumatera Barat	120	114	385	619
4	Riau	181	149	524	854
5	Jambi	66	62	249	377
6	Sumatera Selatan	134	170	627	931
7	Bengkulu	102	115	380	597
8	Lampung	123	156	754	1.033
9	Kepulauan Bangka Belitung	21	40	228	289
10	Kepulauan Riau	156	149	348	653
11	DKI Jakarta	1351	944	2.021	4.316
12	Jawa Barat	226	278	1.277	1.781
13	Jawa Tengah	163	312	933	1.408
14	DI Yogyakarta	80	125	287	492
15	Jawa Timur	270	370	1.573	2.213

No	Provinsi	Utama	Madya	Muda	Jumlah
16	Banten	89	103	426	618
17	Bali	111	137	260	508
18	Nusa Tenggara Barat	35	60	242	337
19	Nusa Tenggara Timur	32	21	153	206
20	Kalimantan Barat	40	36	127	203
21	Kalimantan Tengah	63	109	291	463
22	Kalimantan Selatan	60	84	335	479
23	Kalimantan Timur	118	198	453	769
24	Kalimantan Utara	0	0	70	70
25	Sulawesi Utara	56	75	520	651
26	Sulawesi Tengah	52	54	160	266
27	Sulawesi Selatan	145	132	537	814
28	Sulawesi Tenggara	34	74	178	286
29	Gorontalo	26	28	104	158
30	Sulawesi Barat	22	26	67	115
31	Maluku	18	24	82	124
32	Maluku Utara	28	21	161	210
33	Papua Barat	27	48	113	188
34	Papua	47	71	198	316
Indonesia		4.201	4.580	15.561	24.342

Sumber: dewanpers.or.id, 2023

7.4 INFORMAN AHLI PROVINSI SUMATERA SELATAN

7.4.1 Informan Ahli Provinsi Sumatera Selatan

Daftar responden yang menjadi informan ahli pada kegiatan Pengambilan Data & FGD Indeks Kemerdekaan Pers Tahun 2023 di Provinsi Sumatera Selatan sejumlah 12 informan ahli, terbagi kedalam tiga kategori yaitu kategori Pemerintah / Birokrat (Anggota KIP/KPI/KPU daerah, Humas Pemprov/ Pemkot, TNI Polri, Kejaksaan, Pengadilan), kategori *Civil society* (akademisi, wartawan, aktivis, LSM, *media watch*), dan kategori Bisnis (Pimpinan perusahaan media, perusahaan umum, asosiasi media). Daftar informan ahli pada kegiatan Pengambilan Data & FGD Indeks Kemerdekaan Pers Tahun 2023 di Provinsi Sumatera Selatan disajikan dalam tabel sebagai berikut:

Tabel 7.2 Daftar Informan Ahli Provinsi Sumatera Selatan

No.	Nama	Lembaga/Perusahaan	Jabatan	Jenis IA
1. Pemerintah / Birokrat (Anggota KIP/KPI/KPU daerah, Humas Pemprov/ Pemkot, TNI Polri, Kejaksaan, Pengadilan)				
a	H. Achmad Rizwan SSTP, MM	Dinas Komunikasi dan Informatika Provinsi Sumatera Selatan	Kepala Dinas	IA PROVINSI
b	Meytri Pusparini	Komisi Penyiaran Indonesia Daerah (KPID)	Komisioner	IA PROVINSI
c	Munawwaroh	Komisi Pemilihan Umum (KPU) Palembang	Komisioner	IA KABUPATEN/KOTA
d	Syarif Sulaiman	Kejari Palembang	Jaksa Fungsional	IA KABUPATEN/KOTA
2. Civil society (akademisi, wartawan, aktivis, LSM, media watch)				
a	Muhammad Fajar Wiko	Aliansi Jurnalis Independen (AJI) Palembang	Ketua	IA KABUPATEN/KOTA
b	Muhammad Hatta	Pewartar Foto Indonesia (PFI)	Ketua	IA PROVINSI
c	Yulion Zalpa	UIN Raden Fatah	akademisi	IA PROVINSI
d	Yuliusman	Wahana Lingkungan Hidup Indonesia (WALHI) Sumatera Selatan	Direktur	IA PROVINSI
3. Bisnis (Pimpinan perusahaan media, perusahaan umum, asosiasi media)				
a	Sidratul Muntaha	Asosiasi Media Siber Indonesia (AMSI)	Ketua/Pemimpin Umum Fornews.co	IA PROVINSI
b	Drs H M Albahori, M.Ikom	Detiksumsel	Direktur Utama	IA PROVINSI
c	Amidi	Kamar Dagang dan Industri Indonesia (KADIN) Sumatera Selatan	Komtap Pengembangan keanggotaan	IA PROVINSI
d	Diansyah Putra	Lahat Pos	General Manager	IA KABUPATEN/KOTA

7.5 INDEKS KEMERDEKAAN PERS TAHUN 2023 PROVINSI SUMATERA SELATAN

7.5.1 Rekap Indeks Kemerdekaan Pers Tahun 2023 Provinsi Sumatera Selatan

Indeks Kemerdekaan Pers (IKP) 2023 Provinsi Sumatera Selatan berada dalam kategori “Cukup Bebas” dengan nilai 70,83.

INDEKS KEMERDEKAAN PERS 2023



Gambar 7.3 Indeks Kemerdekaan Pers Tahun 2023 di Provinsi Sumatera Selatan

7.5.2 Tren Indeks Kemerdekaan Pers Tahun 2023 Provinsi Sumatera Selatan

Selama lima tahun berturut-turut, IKP 2023 Sumatera Selatan berada dalam kategori “Cukup Bebas”. Meskipun demikian, pada tahun ini nilainya turun 10,58 poin dibandingkan 2022 (81,40) (Lihat Tabel).

Penurunan terjadi di semua indikator. Lingkungan Fisik Politik mengalami penurunan 12,19 poin, Kondisi Lingkungan Ekonomi mengalami penurunan 8,83 poin, dan Lingkungan Hukum mengalami penurunan 9,04 poin (Lihat Tabel).

Enam dari dua puluh indikator yang disurvei untuk seluruh kondisi lingkungan pada tahun ini berada dalam kategori “Agak Bebas”. Keenam indikator tersebut adalah Kebebasan dari Intervensi, Kesetaraan Akses bagi Kelompok Rentan, Kebebasan dari Kekerasan, Independensi dari Kelompok Kepentingan yang Kuat, Kebebasan Mempraktikkan Jurnalisme, dan Perlindungan Hukum bagi Penyandang Disabilitas.

Tabel 7.3 Tren Indeks Kemerdekaan Pers Tahun 2023 di Provinsi Sumatera Selatan

No	Lingkungan	Rata-Rata					Kategori					Kenaikan/Penurunan			
		2019	2020	2021	2022	2023	2019	2020	2021	2022	2023	2019-2020	2020-2021	2021-2022	2022-2023
1	Kondisi Lingkungan Fisik Politik	75.65	78.97	82.70	83.28	71.09	Cukup Bebas	Cukup Bebas	Cukup Bebas	Cukup Bebas	Cukup Bebas	+3.32	+3.73	+0.59	-12.19
2	Kondisi Lingkungan Ekonomi	71.44	79.14	80.09	80.29	71.46	Cukup Bebas	Cukup Bebas	Cukup Bebas	Cukup Bebas	Cukup Bebas	+7.70	+0.95	+0.20	-8.83
3	Kondisi Lingkungan Hukum	73.43	79.37	78.56	78.77	69.73	Cukup Bebas	Cukup Bebas	Cukup Bebas	Cukup Bebas	Agak Bebas	+5.94	-0.82	+0.21	-9.04
	Indeks Kemerdekaan Pers Sumatera Selatan	74.08	79.12	81.01	81.40	70.83	Cukup Bebas	Cukup Bebas	Cukup Bebas	Cukup Bebas	Cukup Bebas	+5.04	+1.88	+0.40	-10.58

Indikator yang menempati nilai tertinggi adalah Kebebasan Berserikat bagi Wartawan pada Lingkungan Fisik Politik dengan nilai 77,96. Sementara indikator yang menempati nilai terendah adalah Perlindungan Hukum bagi Penyandang Disabilitas dengan nilai 62,17.

Tabel 7.4 Rekap Skor Indikator Indeks Kemerdekaan Pers Provinsi Sumatera Selatan 2023

Keterangan Warna Bar Chart				
90 - 100	70 - 89	56 - 69	31 - 55	1 - 30
Bebas	Cukup Bebas	Agak Bebas	Kurang Bebas	Tidak Bebas

	SUMATERA SELATAN
IKP TOTAL	70.83
A. KONDISI LINGKUNGAN FISIK POLITIK	71.09
<i>Kebebasan Berserikat bagi Wartawan</i>	77.96
<i>Pendidikan Insan Pers</i>	76.92
<i>Keragaman Pandangan</i>	74.97
<i>Akses atas Informasi Publik</i>	74.35
<i>Kebebasan Media Alternatif</i>	73.21
<i>Akurat dan Berimbang</i>	70.61
<i>Kebebasan dari Intervensi</i>	69.50
<i>Kesetaraan Akses bagi Kelompok Rentan</i>	67.42
<i>Kebebasan dari Kekerasan</i>	66.47
B. KONDISI LINGKUNGAN EKONOMI	71.46
<i>Keragaman Kepemilikan</i>	77.50
<i>Kebebasan Pendirian dan Operasionalisasi Perusahaan Pers</i>	73.28
<i>Lembaga Penyiaran Publik</i>	72.99
<i>Tata Kelola Perusahaan yang Baik (Good Corporate Governance)</i>	71.36
<i>Independensi dari Kelompok Kepentingan yang Kuat</i>	68.58
C. KONDISI LINGKUNGAN HUKUM	69.73
<i>Kriminalisasi dan Intimidasi Pers</i>	73.71
<i>Mekanisme Pemulihan</i>	71.14
<i>Independensi dan Kepastian Hukum Lembaga Peradilan</i>	70.31
<i>Etika Pers</i>	70.13
<i>Kebebasan Mempraktikkan Jurnalisme</i>	69.00
<i>Perlindungan Hukum bagi Penyandang Disabilitas</i>	62.17

7.5.3 Kondisi Lingkungan Fisik Politik Indeks Kemerdekaan Pers 2023 Provinsi Sumatera Selatan

Seperti yang sudah disampaikan sebelumnya, Lingkungan Fisik Politik IKP 2023 Provinsi Sumatera Selatan dalam kategori “Cukup Bebas” dengan nilai 71,09. Kategori “Cukup Bebas” ini telah disandang selama lima tahun berturut-turut sejak tahun 2019 hingga tahun 2023. Meskipun masih “Cukup Bebas”, nilai tahun ini turun 12,19 poin dibandingkan tahun lalu, yakni 83,28. (lihat Tabel).

Tabel 7.5 Tren Indeks Kemerdekaan Pers – Lingkungan Fisik Politik Tahun 2023 di Provinsi Sumatera Selatan

No	Indikator	Rata-Rata					Kategori					Kenaikan/Penurunan			
		2019	2020	2021	2022	2023	2019	2020	2021	2022	2023	2019-2020	2020-2021	2021-2022	2022-2023
1	Kebebasan Berserikat bagi Wartawan	76.56	80.14	84.85	86.13	77.96	Cukup Bebas	Cukup Bebas	Cukup Bebas	Cukup Bebas	Cukup Bebas	+3.58	+4.72	+1.27	-8.17
2	Kebebasan dari Intervensi	73.92	81.39	82.15	83.05	69.50	Cukup Bebas	Cukup Bebas	Cukup Bebas	Cukup Bebas	Agak Bebas	+7.47	+0.76	+0.90	-13.55
3	Kebebasan dari Kekerasan	77.56	83.52	82.56	85.87	66.47	Cukup Bebas	Cukup Bebas	Cukup Bebas	Cukup Bebas	Agak Bebas	+5.96	-0.96	+3.31	-19.39
4	Kebebasan Media Alternatif	75.54	79.67	84.50	78.90	73.21	Cukup Bebas	Cukup Bebas	Cukup Bebas	Cukup Bebas	Cukup Bebas	+4.13	+4.83	-5.60	-5.69
5	Keragaman Pandangan	75.95	71.63	83.69	83.83	74.97	Cukup Bebas	Cukup Bebas	Cukup Bebas	Cukup Bebas	Cukup Bebas	-4.32	+12.06	+0.14	-8.86
6	Akurat dan Berimbang	72.55	77.78	81.14	84.10	70.61	Cukup Bebas	Cukup Bebas	Cukup Bebas	Cukup Bebas	Cukup Bebas	+5.23	+3.36	+2.96	-13.49
7	Akses atas Informasi Publik	80.06	79.03	82.13	82.15	74.35	Cukup Bebas	Cukup Bebas	Cukup Bebas	Cukup Bebas	Cukup Bebas	-1.03	+3.10	+0.03	-7.80
8	Pendidikan Insan Pers	79.91	82.22	87.08	87.70	76.92	Cukup Bebas	Cukup Bebas	Cukup Bebas	Cukup Bebas	Cukup Bebas	+2.31	+4.86	+0.62	-10.78
9	Kesetaraan Akses bagi Kelompok Rentan	71.33	72.69	78.71	75.22	67.42	Cukup Bebas	Cukup Bebas	Cukup Bebas	Cukup Bebas	Agak Bebas	+1.36	+6.02	-3.49	-7.80
	Rata-rata Lingkungan Fisik Politik	75.65	78.97	82.70	83.28	71.09	Cukup Bebas	Cukup Bebas	Cukup Bebas	Cukup Bebas	Cukup Bebas	+3.32	+3.73	+0.59	-12.19

Indikator Lingkungan Fisik Politik yang nilainya turun paling dalam adalah Kebebasan dari Kekerasan (-19,39 poin).

Indikator Lingkungan Fisik Politik yang memiliki nilai tertinggi adalah Kebebasan Berserikat bagi Wartawan (77,96). Sementara nilai terendah dimiliki oleh indikator Kebebasan dari Kekerasan (66,47) (lihat Tabel).

Penurunan Lingkungan Fisik Politik pada tahun ini diakibatkan masih adanya kasus kekerasan wartawan yang tidak pernah tuntas penyelesaiannya. Setidaknya ada empat kasus kekerasan terhadap wartawan sepanjang 2022 yang dilakukan terkait pencarian berita maupun setelah pemberitaan ditayangkan.

Intervensi pemerintah daerah, terutama dalam melakukan sensor terhadap ruang redaksi, bisa terlihat di 2022. Hal ini terjadi karena perusahaan pers punya ketergantungan yang kuat pada iklan APBD yang digelontorkan pemerintah daerah.

Keberpihakan wartawan/perusahaan pers terhadap isu-isu kelompok rentan amat minim. Pelatihan terkait isu-isu tersebut menjadi biang masalahnya, selain orientasi pada *traffic* mengedepankan isu-isu yang lagi tren.

Penyebab lain turunnya nilai Lingkungan Fisik Politik adalah belum ada serikat pekerja pers di Sumatera Selatan. Padahal, serikat pekerja dianggap penting sebagai organisasi yang memperjuangkan hak-hak wartawan di tempatnya bekerja.

7.5.3.1 Kebebasan Berserikat Bagi Wartawan Provinsi Sumatera Selatan

Indikator Kebebasan Berserikat bagi Wartawan Provinsi Sumatera Selatan berada pada kategori “Cukup Bebas” dengan nilai 77,96.



Gambar 7.4 Indikator Kebebasan Berserikat Bagi Wartawan Provinsi Sumatera Selatan

Tiga dari empat subindikator berada dalam kategori “Cukup Bebas”. Sementara satu subindikator lainnya berada dalam kategori “Agak Bebas”.

Nilai tertinggi untuk kategori ini adalah subindikator wartawan bebas memilih organisasi wartawan sesuai dengan hati nurani tanpa intervensi dari penguasa maupun pelaku bisnis (82,33).

Subindikator dengan skor terendah adalah wartawan bebas bergabung atau tidak bergabung ke serikat pekerja wartawan sesuai dengan hati nuraninya tanpa intervensi dari penguasa maupun pelaku bisnis (69,58).

Di Sumatera Selatan tidak hanya ada organisasi profesi AJI, PWI, IJTI, dan PFI saja, namun ada Sekber Wartawan Indonesia (SWI), Ikatan Wartawan Online (IWO), dan beberapa lainnya (Susanto, 2022).

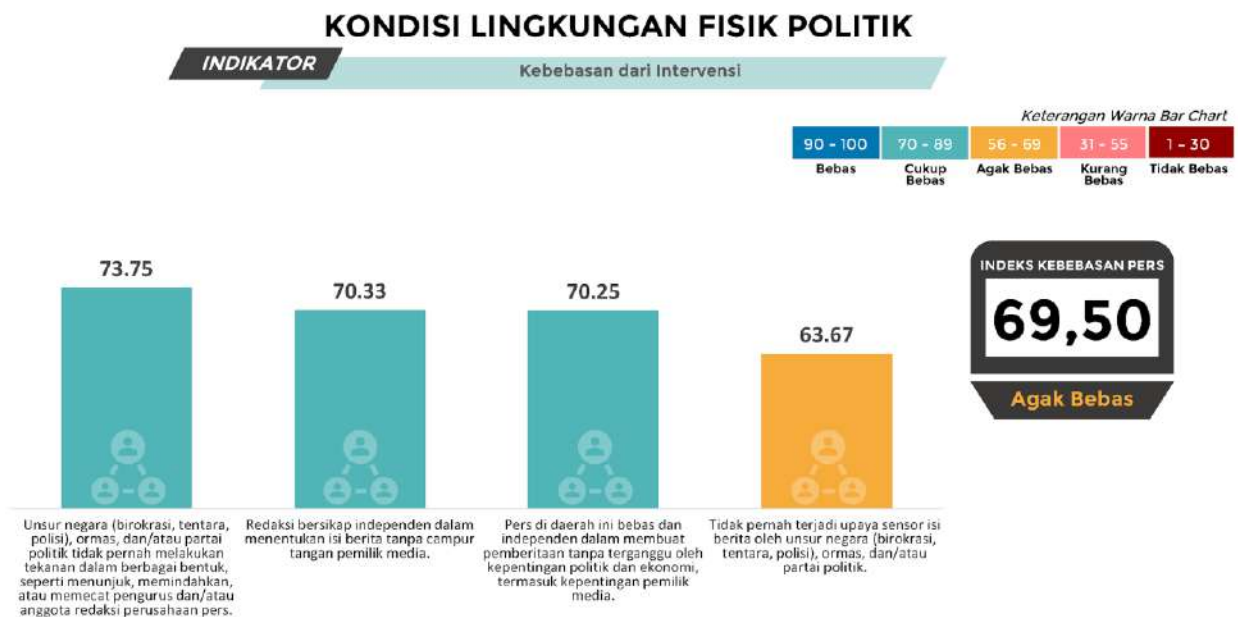
Organisasi profesi wartawan bebas melakukan aktivitasnya mendukung kemerdekaan pers. PWI Muara Enim menggelar aksi unjuk rasa ke PT Bukit Asam Tbk. sebagai bentuk protes terhadap adanya insiden larangan peliputan bagi 12 anggota PWI Muara Enim dan dugaan tindakan perbuatan kasar berupa penarikan terhadap salah satu wartawan yang dilakukan oleh salah satu oknum Humas PT Bukit Asam (Kiki, 2022).

Tak hanya itu, sejumlah organisasi wartawan bersama organisasi masyarakat lainnya melakukan aksi gabungan menuntut pengusutan tuntas penggunaan dana desa di wilayah Kabupaten Ogan Komering Ulu (OKU) yang terindikasi disalahgunakan (Karbot, 2022).

Sayangnya, tidak ada serikat pekerja wartawan di Sumatera Selatan. Serikat pekerja penting memastikan wartawan mendapatkan haknya secara optimal di tempatnya bekerja. Seluruh informan ahli menyayangkan kondisi tersebut. Inilah yang menyebabkan indikator wartawan bebas bergabung atau tidak bergabung ke serikat pekerja wartawan sesuai dengan hati nuraninya tanpa intervensi dari penguasa maupun pelaku bisnis dalam kategori kuning alias “Agak Bebas”.

7.5.3.2 Kebebasan dari Intervensi Provinsi Sumatera Selatan

Indikator Kebebasan dari Intervensi Provinsi Sumatera Selatan berada pada kategori “Agak Bebas” dengan nilai 69,50.



Gambar 7.5 Indikator Kebebasan dari Intervensi Provinsi Sumatera Selatan

Indikator dengan nilai tertinggi adalah unsur negara (birokrasi, tentara, polisi), ormas, dan/atau partai politik tidak pernah melakukan tekanan dalam berbagai bentuk seperti menunjuk, memindahkan, atau memecat pengurus dan/atau anggota redaksi perusahaan pers (73,75).

Sementara subindikator dengan nilai terendah yang berada dalam kategori “Agak Bebas” adalah tidak pernah terjadi upaya sensor isi berita oleh unsur negara (birokrasi, tentara, polisi), ormas, dan/atau partai politik (63,67).

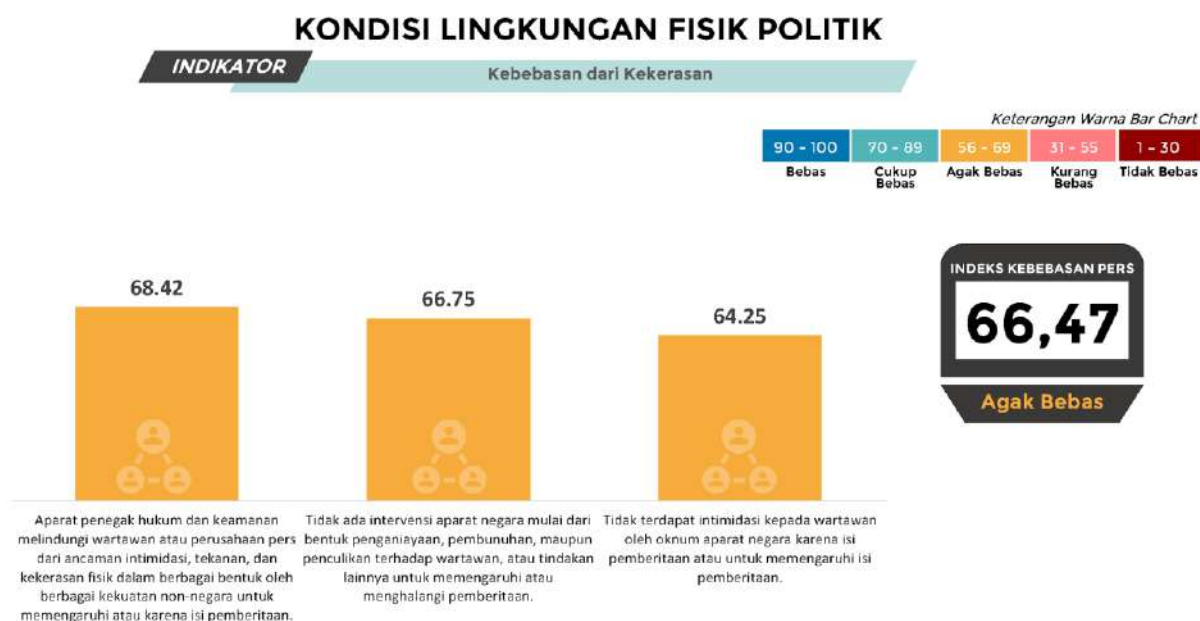
Intervensi terhadap ruang redaksi oleh pemerintah daerah menjadi sorotan serius oleh hampir semua informan ahli. “Mayoritas media masih tergantung pada pemda (iklan APBD). Rata-rata media di Palembang *start-up*,” terang Akademisi UIN Raden Fatah, Yulion Zalpa.

Sensor berita yang dilakukan pemerintah daerah beberapa kali terjadi. Kondisi ini menyebabkan indikator tidak pernah terjadi upaya sensor isi berita oleh unsur negara (birokrasi, tentara, polisi), ormas, dan/atau partai politik berwarna kuning alias “Agak Bebas”. “Sering terjadi, ada berita *udah* naik tiba-tiba 404 (hilang)”, kata Ketua AMSI Sumatera Selatan, Sidratul Muntaha.

Fenomena hilangnya berita dianggap sebagai pembinaan media oleh pemerintah daerah. “Karena fakta yang diberitakan tidak sesuai. Hanya pembinaan saja,” kilah Kepala Dinas Komunikasi dan Informatika Provinsi Sumatera Selatan, Achmad Rizwan.

7.5.3.3 Kebebasan dari Kekerasan Provinsi Sumatera Selatan

Indikator Kebebasan dari Kekerasan Provinsi Sumatera Selatan berada pada kategori “Agak Bebas” dengan nilai 66,47.



Gambar 7.6 Indikator Kebebasan dari Kekerasan Provinsi Sumatera Selatan

Seluruh subindikator dalam kategori “Agak Bebas”. Nilai tertinggi adalah subindikator aparat penegak hukum dan keamanan melindungi wartawan atau perusahaan pers dari ancaman intimidasi, tekanan, dan kekerasan fisik dalam berbagai bentuk oleh berbagai kekuatan non-negara untuk memengaruhi atau karena isi pemberitaan (68,42).

Sementara subindikator terendah adalah tidak terdapat intimidasi kepada wartawan oleh oknum aparat negara karena isi pemberitaan atau untuk memengaruhi isi pemberitaan (64,25). Sepanjang 2022 setidaknya terjadi empat kasus kekerasan terhadap wartawan yang terdiri dari satu kasus kekerasan terhadap jurnalis di Kabupaten Muara Enim, dua kasus di Kota Palembang, dan satu kasus di PALI.

Di Muara Enim, jurnalis Mahadayaonline.com bernama Teguh S. mengalami kekerasan fisik di jalan saat menuju rumahnya. Lalu, di kawasan kampus Universitas Islam Negeri (UIN) Raden Fatah, Palembang, tujuh jurnalis dihalangi saat meliput oleh mahasiswa.

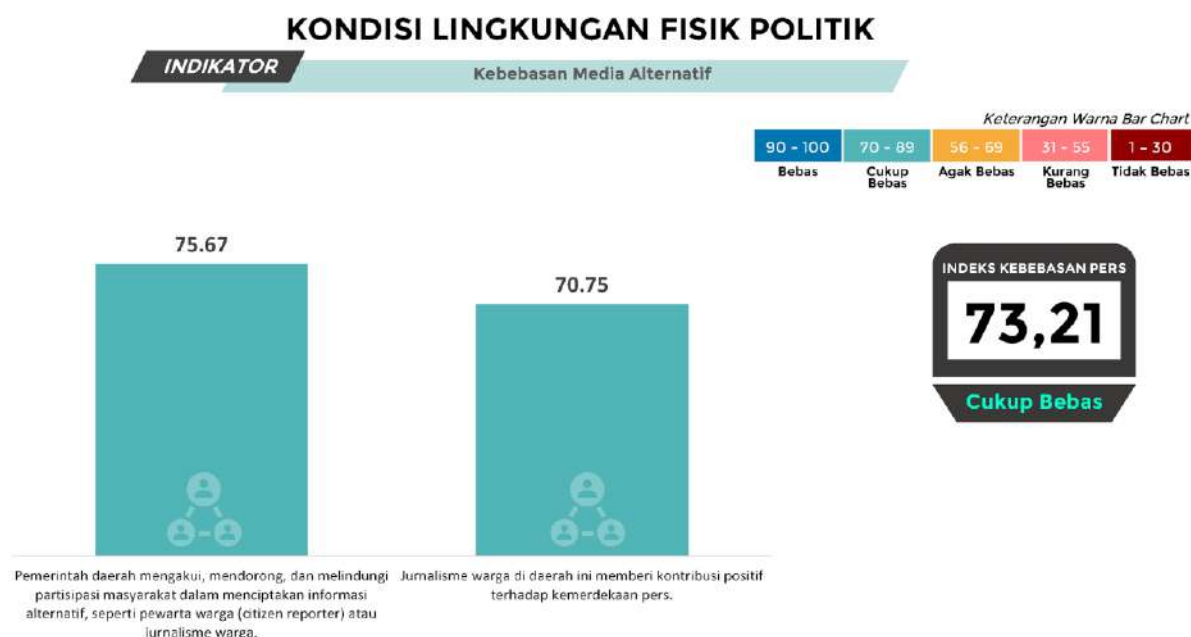
Kasus berikutnya, masih di Palembang, jurnalis Suara Nusantara (SN) dan Koransn.com, Agus Harizal menerima ancaman akan disiram cuka, terkait pembuatan berita dugaan kasus korupsi pembangunan Masjid Sriwijaya (Advokasi AJI, 2022).

Terakhir, Kaisar Napoleon, wartawan sekaligus Pemimpin Redaksi media *online* di Kabupaten PALI, mendapat kekerasan dari oknum Kepala Desa Tanjung Kurung, Kecamatan Abab, PALI, yang mencekik lehernya (Detiksumsel.com, 2022).

“Kasus-kasus tersebut tak sampai ke pengadilan. Selesai begitu saja, tanpa tindak lanjut,” kata Ketua AJI Palembang, Fajar Wiko.

7.5.3.4 Kebebasan Media Alternatif Provinsi Sumatera Selatan

Indikator Kebebasan Media Alternatif Provinsi Sumatera Selatan berada pada kategori “Cukup Bebas” dengan nilai 73,21.



Gambar 7.7 Indikator Kebebasan Media Alternatif Provinsi Sumatera Selatan

Nilai tertinggi adalah subindikator pemerintah daerah mengakui, mendorong, dan melindungi partisipasi masyarakat dalam menciptakan informasi alternatif, seperti pewarta warga (*citizen reporter*) atau jurnalisme warga (75,67).

Sementara subindikator terendah adalah jurnalisme warga di daerah ini memberi kontribusi positif terhadap kemerdekaan pers (70,75).

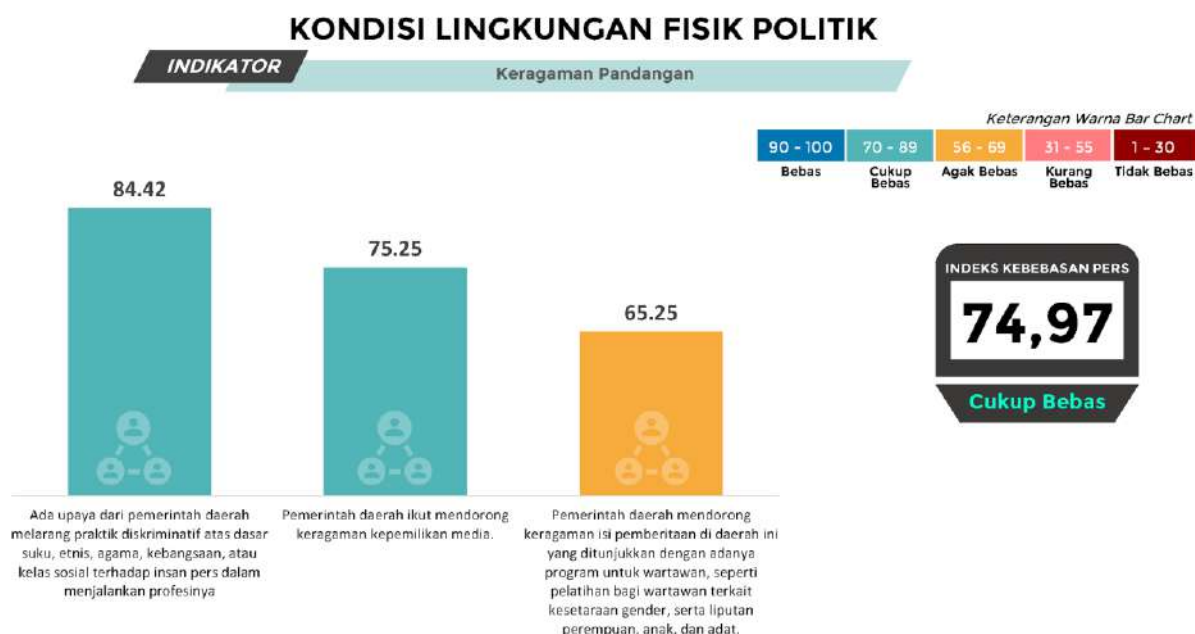
Ada beragam pelatihan bagi jurnalis warga baik yang didukung oleh pemerintah daerah maupun organisasi profesi wartawan seperti Safari Jurnalistik Tahun 2022 dengan Tema "Jurnalisme Kreatif di Era Industri Digital" di Hotel Beston Palembang pada November 2022 (Sumselprov.go.id, 2022).

Sejumlah siswa di 6 SMAN Palembang mengikuti pelatihan jurnalisme warga pada Oktober 2022. Pemred detiksumsel.com, Muhamad Nasir dan mantan Ketua Aji Palembang, Ibrahim Arsyad dipercaya menjadi narasumber dalam pelatihan tersebut (Nasir, 2022).

Di PALI, Sejumlah siswa SMK YPIP Mengikuti Pelatihan Jurnalistik acara Ikatan Wartawan Online (IWO) PALI pada November 2022. Pelatihan itu dilaksanakan di Cafe At The Star Beracung, PALI, Talang Ubi, Sumsel (Smkypipali.sch.id, 2022).

7.5.3.5 Keragaman Pandangan Provinsi Sumatera Selatan

Indikator Keragaman Pandangan Provinsi Sumatera Selatan berada pada kategori “Cukup Bebas” dengan nilai 74,97.



Gambar 7.8 Indikator Keragaman Pandangan Provinsi Sumatera Selatan

Dua subindikator berada dalam kategori “Cukup Bebas”. Sementara satu subindikator berada dalam kategori “Agak Bebas”. Nilai tertinggi adalah subindikator ada upaya dari pemerintah daerah melarang praktik diskriminatif atas dasar suku, etnis, agama, kebangsaan, atau kelas sosial terhadap insan pers dalam menjalankan profesinya (84,42).

Sementara subindikator terendah adalah pemerintah daerah mendorong keragaman isi pemberitaan di daerah ini yang ditunjukkan dengan adanya program untuk wartawan, seperti pelatihan bagi wartawan terkait kesetaraan gender, serta liputan perempuan, anak dan adat (65,25). “Kuning”-nya indikator ini disebabkan tidak banyak pelatihan bagi wartawan yang fokus pada isu-isu kelompok rentan.

“Perlu pelatihan bagi wartawan terkait isu-isu kelompok rentan,” Komisioner KPID Sumatera Selatan, Meytri Pusparini.

7.5.3.6 Akurat dan Berimbang Provinsi Sumatera Selatan

Indikator Akurat dan Berimbang Provinsi Sumatera Selatan berada pada kategori “Cukup Bebas” dengan nilai 70,61.



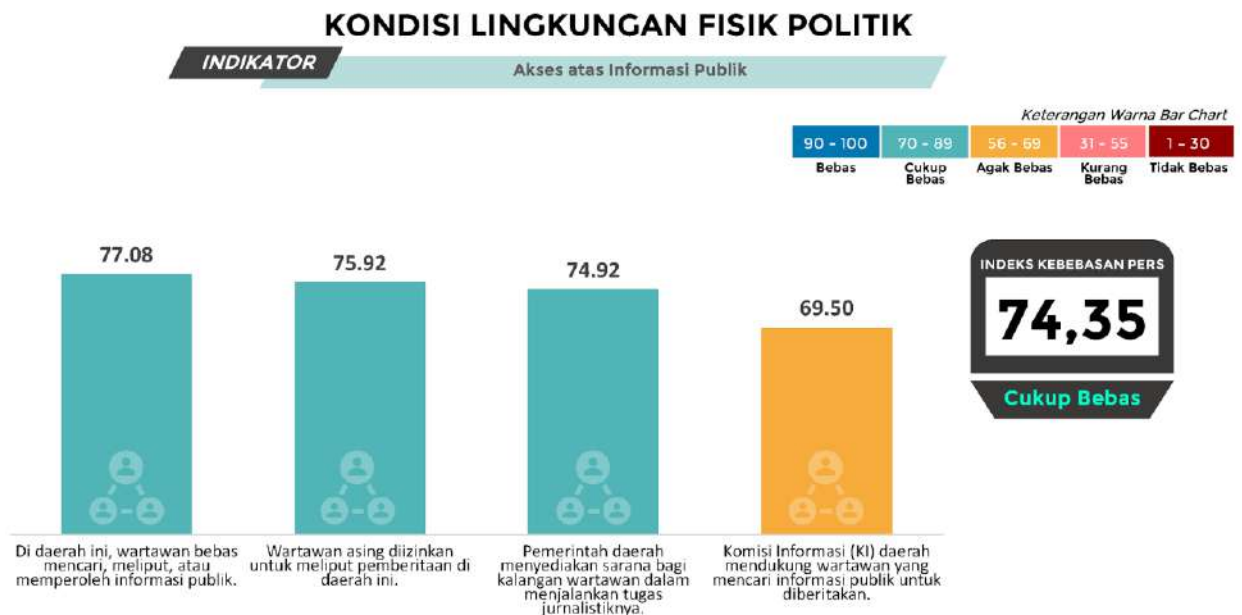
Gambar 7.9 Indikator Akurat dan Berimbang Provinsi Sumatera Selatan

Satu dari tiga subindikator berada dalam kategori “Cukup Bebas”. Sementara dua subindikator lainnya berada dalam kategori “Agak Bebas”. Nilai tertinggi adalah subindikator publik mendapat informasi yang akurat dan berimbang dalam berita, halaman opini, atau kolom tajuk yang disampaikan oleh media di daerah ini (74,33).

Sementara subindikator terendah adalah tidak ada upaya dari pemilik perusahaan pers untuk mengatur isi pemberitaan dalam bentuk menghambat upaya wartawan dalam mencari berita sampai memberitakannya (68,67). Informan ahli menilai ketergantungan perusahaan pers terhadap iklan APBD yang digelontorkan pemerintah daerah membuat pemilik perusahaan turut mengatur isi pemberitaan agar tidak menghambat pendapatan perusahaan. “Intervensi terjadi dengan pemerintah daerah (terhadap media), meski tidak semua media (mengalaminya),” kata Komisioner KPUD Kota Palembang, Munawaroh.

7.5.3.7 Akses atas Informasi Publik Provinsi Sumatera Selatan

Indikator Akses atas Informasi Publik Provinsi Sumatera Selatan berada pada kategori “Cukup Bebas” dengan nilai 74,35.



Gambar 7.10 Indikator Akses atas Informasi Publik Provinsi Sumatera Selatan

Nilai tertinggi adalah subindikator di daerah ini, wartawan bebas mencari, meliput, atau memperoleh informasi publik (77,08). Sementara subindikator terendah berada dalam kategori “Agak Bebas” adalah Komisi Informasi (KI) daerah mendukung wartawan yang mencari informasi publik untuk diberitakan (69,50).

Masih ada upaya menghambat wartawan dalam memperoleh informasi. Puluhan wartawan yang tergabung dalam PWI Kabupaten Muara Enim menggelar aksi unjuk rasa ke PT Bukit Asam Tbk. Aksi tersebut sebagai bentuk protes terhadap adanya insiden larangan peliputan bagi 12 anggota PWI Muara Enim (Kiki, 2022).

Meskipun ada beberapa peristiwa yang menunjukkan upaya pemerintah daerah memberikan ruang bagi wartawan berdiskusi seperti di Lahat (Wartainspirasi.com, 2022) dan upaya KI Sumatera Selatan menyelenggarakan Apresiasi Keterbukaan Informasi Publik 2022 (Diskominfo, 2022), KI Sumatera Selatan masih dinilai belum bekerja optimal dalam mendukung wartawan mendapatkan informasi publik. Masih ada instansi pemerintah daerah yang menolak memberikan informasi publik kepada wartawan.

7.5.3.8 Pendidikan Insan Pers Provinsi Sumatera Selatan

Indikator Pendidikan Insan Pers Provinsi Sumatera Selatan berada pada kategori “Cukup Bebas” dengan nilai 76,92.



Gambar 7.11 Indikator Pendidikan Insan Pers Provinsi Sumatera Selatan

Hanya ada satu subindikator dalam indikator ini yakni di daerah ini terdapat pelatihan yang diselenggarakan oleh organisasi wartawan atau organisasi perusahaan pers, perguruan tinggi, dan/atau pemerintah daerah.

Ada beragam pelatihan untuk wartawan yang diselenggarakan berbagai pihak di Sumatera Selatan sepanjang 2022. Beberapa di antaranya adalah pemerintah Kabupaten Musi Banyuasin (Muba) melalui Dinas Komunikasi dan Informatika (Diskominfo) Kabupaten Muba, mengadakan Pelatihan Kehumasan dan Jurnalistik pada Kegiatan Penguatan Kapasitas Sumber Daya Komunikasi Publik (Mubakab.go.id, 2022).

IWO Pali menggelar pelatihan jurnalis bagi para awak media yang bertugas di Bumi Serepat Serasan (Sumselfpost.co.id, 2022). AJI Palembang bekerjasama dengan Google News Initiative menggelar pelatihan cek fakta bagi jurnalis radio di Sumatera Selatan (Sasongko, 2022).

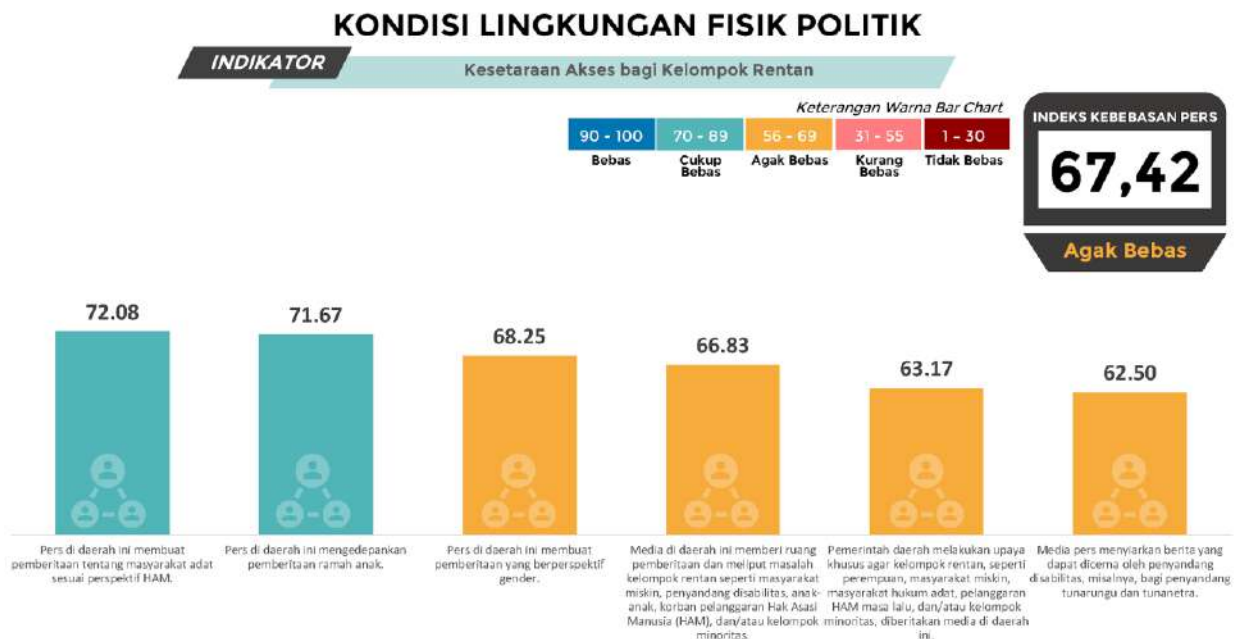
Sayangnya, topik pelatihan belum beragam, apalagi terkait dengan kelompok rentan.

7.5.3.9 Kesetaraan Akses bagi Kelompok Rentan Provinsi Sumatera Selatan

Indikator Akses bagi Kelompok Rentan Provinsi Sumatera Selatan berada pada kategori “Agak Bebas” dengan nilai 67,42. Empat dari enam subindikator berwarna kuning alias “Agak Bebas”.

Nilai tertinggi dalam kategori ini adalah subindikator pers di daerah ini membuat pemberitaan tentang masyarakat adat sesuai perspektif HAM (72,08).

Sementara subindikator terendah adalah media pers menyiarkan berita yang dapat diterima oleh penyandang disabilitas, misalnya bagi penyandang tunarungu dan tunanetra (62,50).



Gambar 7.12 Indikator Kesetaraan Akses bagi Kelompok Rentan Provinsi Sumatera Selatan

TV maupun radio lokal di Sumatera Selatan belum mampu menyiarkan berita untuk penyandang disabilitas. Persoalan ekonomi menjadi faktor penentu. Fokus utama media adalah bagaimana bisa bertahan hidup. “TV berjaringan (nasional) yang bisa melakukannya. Di Palembang tidak ada (media yang mampu menyiarkan). Alasannya adalah biaya produksi tidak memadai,” kata Meytri Pusparini.

Meytri lebih lanjut mengatakan produksi konten pemberitaan terkait disabilitas dan kelompok rentan lainnya juga belum memadai. “Wartawan perlu mendapatkan pelatihan terkait isu-isu kelompok rentan,” tambahnya.

Terkait pemberitaan berspektif gender, sejumlah media di Sumatera Selatan masih terlihat mengeksploitasi perempuan demi mengejar *traffic*. “Media belum fokus pada etika,” kata Sidratul Muntaha.

Isu lain, seperti isu lingkungan, tidak digarap dengan baik oleh pers Sumatera Selatan. “Sebanyak 35 persen media di Sumatera Selatan memberitakan isu-isu bencana. Tapi isu pencemaran lingkungan kecil (sedikit diberitakan) terutama diakibatkan sawit dan pertambangan” klaim Direktur WALHI Sumatera Selatan, Yuliusman.

Sementara itu, terkait upaya pemerintah daerah mendorong media agar memberitakan isu-isu kelompok rentan belum dianggap optimal. Ada beberapa kegiatan terkait upaya tersebut. Badan Kependudukan dan Keluarga Berencana Nasional (BKKBN) Sumatera Selatan menggelar kegiatan

forum koordinasi bersama jurnalis di Palembang sebagai upaya menurunkan *stunting* di Sumatera Selatan pada Desember 2022 (Rmolsumsel.id, 2022).

World Agroforestry (ICRAF) Indonesia, melalui Land4Lives bekerja sama dengan Dinas Pemberdayaan Perempuan dan Perlindungan Anak (DP3A) Provinsi Sumatera Selatan, menggelar diskusi multipihak bertajuk “Mewujudkan Pembangunan Daerah yang Responsif Gender dan Berketahanan Iklim”. Kegiatan tersebut diselenggarakan pada Rabu (31/8/22) di Palembang (Tobari, 2022).

7.5.4 Kondisi Lingkungan Ekonomi Indeks Kemerdekaan Pers 2023 Provinsi Sumatera Selatan

Seperti halnya Lingkungan Fisik Politik, Lingkungan Ekonomi pada IKP 2023 Provinsi Sumatera Selatan selama lima tahun berturut-turut berada dalam kategori “Cukup Bebas” meski poinnya turun sebanyak 8,83 poin dari tahun sebelumnya. Tahun ini nilai Lingkungan Ekonomi adalah, sementara nilai tahun lalu 80,29 (lihat Tabel).

Tabel 7.6 Tren Indeks Kemerdekaan Pers – Lingkungan Ekonomi Tahun 2023 di Provinsi Sumatera Selatan

No	Indikator	Rata-Rata					Kategori					Kenaikan/Penurunan			
		2019	2020	2021	2022	2023	2019	2020	2021	2022	2023	2019-2020	2020-2021	2021-2022	2022-2023
1	Kebebasan Pendirian dan Operasionalisasi Perusahaan Pers	71.98	78.89	81.52	81.90	73.28	Cukup Bebas	Cukup Bebas	Cukup Bebas	Cukup Bebas	Cukup Bebas	+6.91	+2.63	+0.38	-8.62
2	Independensi dari Kelompok Kepentingan yang Kuat	67.44	78.06	79.44	79.37	68.58	Agak Bebas	Cukup Bebas	Cukup Bebas	Cukup Bebas	Agak Bebas	+10.62	+1.39	-0.08	-10.78
3	Keragaman Kepemilikan	80.08	83.75	84.50	86.40	77.50	Cukup Bebas	Cukup Bebas	Cukup Bebas	Cukup Bebas	Cukup Bebas	+3.67	+0.75	+1.90	-8.90
4	Tata Kelola Perusahaan yang Baik (<i>Good Corporate Governance</i>)	70.81	76.48	76.89	78.00	71.36	Cukup Bebas	Cukup Bebas	Cukup Bebas	Cukup Bebas	Cukup Bebas	+5.67	+0.41	+1.11	-6.64
5	Lembaga Penyiaran Publik	74.90	81.43	81.36	79.63	72.99	Cukup Bebas	Cukup Bebas	Cukup Bebas	Cukup Bebas	Cukup Bebas	+6.53	-0.07	-1.73	-6.64
	Rata-rata Lingkungan Ekonomi	71.44	79.14	80.09	80.29	71.46	Cukup Bebas	Cukup Bebas	Cukup Bebas	Cukup Bebas	Cukup Bebas	+7.70	+0.95	+0.20	-8.83

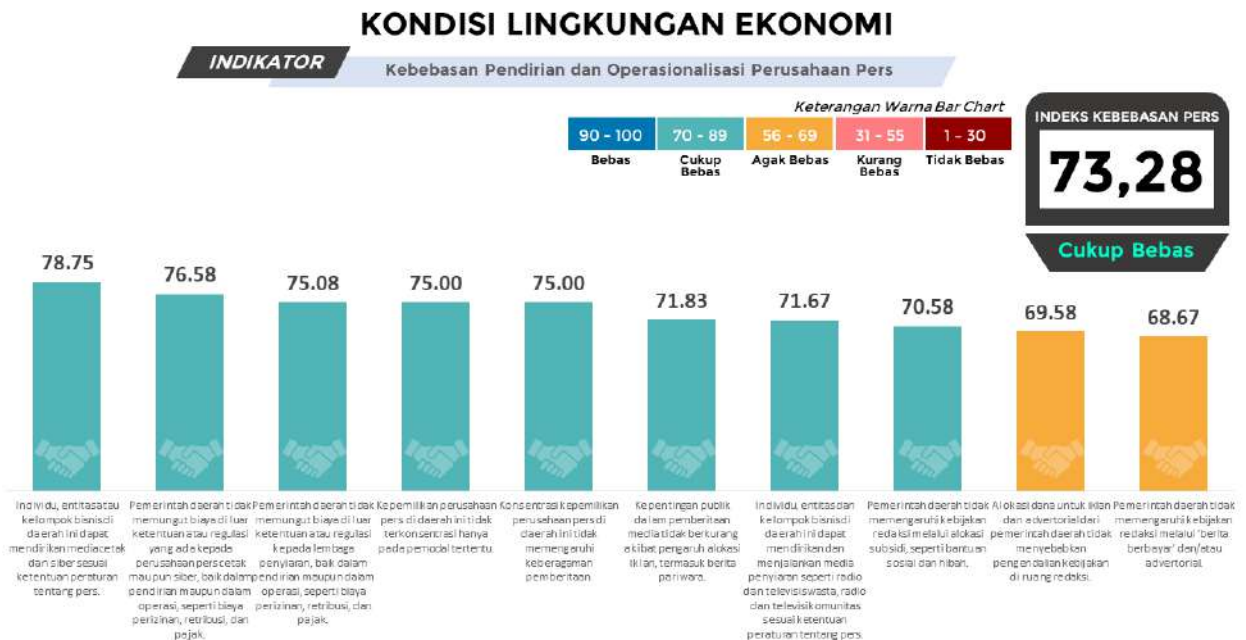
Seluruh indikator mengalami penurunan nilai dibanding tahun lalu. Penurunan nilai paling besar terdapat pada indikator Independensi dari Kelompok Kepentingan yang Kuat (-10,78 poin) menjadi 68,58. Sementara indikator Keragaman Kepemilikan (77,50) adalah indikator tertinggi pada Lingkungan Ekonomi.

Penurunan diakibatkan upaya intervensi kebijakan redaksi baik yang dilakukan pemerintah daerah maupun pemilik perusahaan pers karena terkait iklan APBD. Akibatnya, fenomena berita hilang (404) bisa ditemui pada 2022. Perusahaan pers takut pendapatan dari iklan APBD hilang karena menjadi pendapatan utama mereka. Perebutan kue iklan juga terjadi antara media pers dengan *content creator* baik yang tergabung dalam FAMS Sumatera Selatan, maupun yang bukan. Disisi lain, beberapa media didirikan untuk kebutuhan politik tertentu, sehingga terlihat arah pemberitaannya yang mendukung kelompok politik tertentu.

Situasi bisnis media yang belum pulih akibat didera pandemi Covid-19, tak kunjung membaik pada 2022. Ada media yang tutup dan tak mampu mengupah wartawannya dengan layak sesuai UMP. Praktik wartawan amplop juga masih bisa ditemui.

7.5.4.1 Kebebasan Pendirian dan Operasionalisasi Perusahaan Pers Provinsi Sumatera Selatan

Indikator Pendirian dan Operasionalisasi Perusahaan Pers Provinsi Sumatera Selatan berada pada kategori “Cukup Bebas” dengan nilai 73,28.



Gambar 7.13 Indikator Kebebasan Pendirian dan Operasionalisasi Perusahaan Pers Provinsi Sumatera Selatan

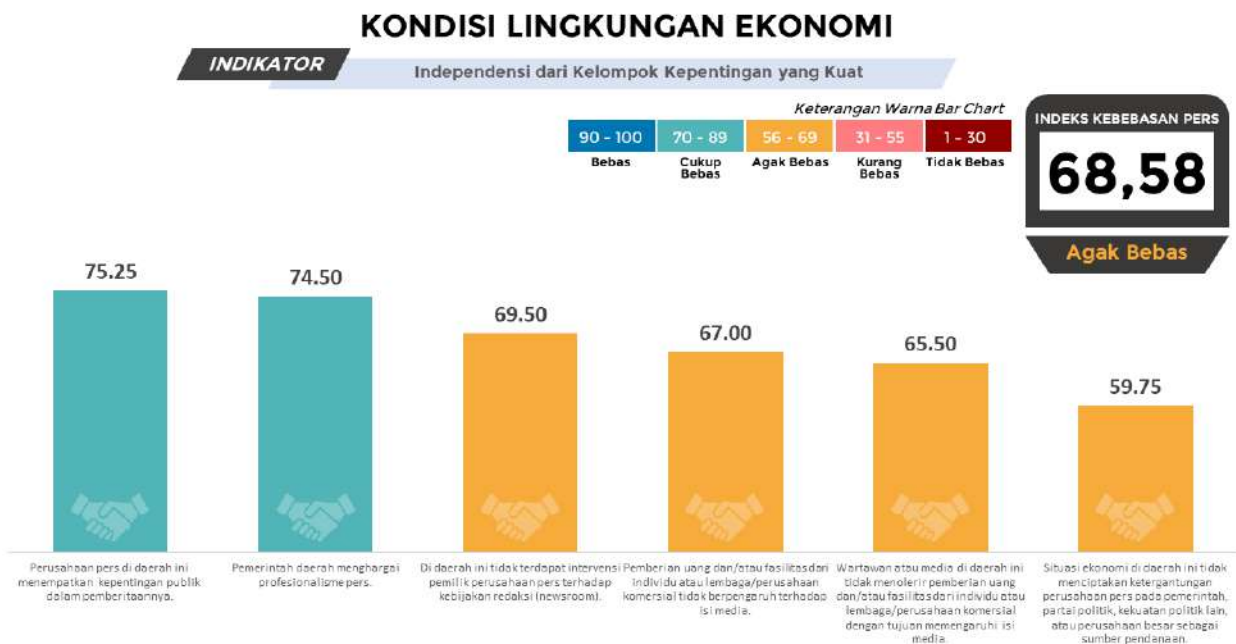
Delapan dari sepuluh subindikator berada dalam kategori “Cukup Bebas”. Sementara dua subindikator lainnya berada dalam kategori “Agak Bebas”. Nilai tertinggi adalah subindikator individu, entitas atau kelompok bisnis di daerah ini dapat mendirikan media cetak dan siber sesuai ketentuan peraturan tentang pers (78,75). Subindikator terendah adalah subindikator pemerintah daerah tidak mempengaruhi kebijakan redaksi melalui ‘berita berbayar’ dan/atau advertorial (68,67) dengan kategori “Agak Bebas”.

Semua informan ahli menilai bahwa berita berbayar pemerintah daerah telah memengaruhi bahkan mengendalikan kebijakan redaksi. Kasus berita hilang seperti yang dijelaskan pada indikator Kebebasan dari Intervensi (Lingkungan Fisik Politik) adalah salah satu dampaknya. “Berita-berita sensitif terhadap pemerintah daerah diminta (oleh pemerintah daerah) tidak usah diberitakan,” kata *General Manager* Lahat Pos, Diansyah Putra.

Menurut data Dewan Pers (Juni 2023), ada sebanyak 120 perusahaan pers yang telah tersertifikasi. Di luar itu, masih ada sejumlah perusahaan pers yang muncul dan berkembang. Kemudahan mendirikan media di Sumatera Selatan tidak diiringi dengan kualitas konten. “Orang-orang lama (wartawan senior) yang bagus-bagus menjadi pemilik media, wartawan muda yang direkrut tidak berkualitas,” kata Fajar Wiko.

7.5.4.2 Independensi dari Kelompok Kepentingan yang Kuat Provinsi Sumatera Selatan

Indikator Independensi dari Kelompok Kepentingan yang Kuat Provinsi Sumatera Selatan berada pada kategori “Agak Bebas” dengan nilai 68,58.



Gambar 7.14 Indikator Independensi dari Kelompok Kepentingan yang Kuat Provinsi Sumatera Selatan

Subindikator tertinggi adalah perusahaan pers di daerah ini menempatkan kepentingan publik dalam pemberitaannya (75,25) dengan kategori “Cukup Bebas”.

Sementara subindikator dengan skor terendah adalah situasi ekonomi di daerah ini tidak menciptakan ketergantungan perusahaan pers pada pemerintah, partai politik, kekuatan politik lain, atau perusahaan besar sebagai sumber pendanaan (59,75) dengan kategori “Agak Bebas”

Meskipun ekonomi Sumatera Selatan tumbuh rata-rata 5,2 persen pada 2022 sejak pandemi Covid-19 melanda (Sumsel.bps.go.id, 2022), situasi bisnis media tidak baik-baik saja. Peluang mendapatkan iklan terbatas. Situasi ini berdampak pada sulitnya bayar gaji wartawan dan memenuhi kebutuhan operasional perusahaan. Ada pula media yang terpaksa tutup.

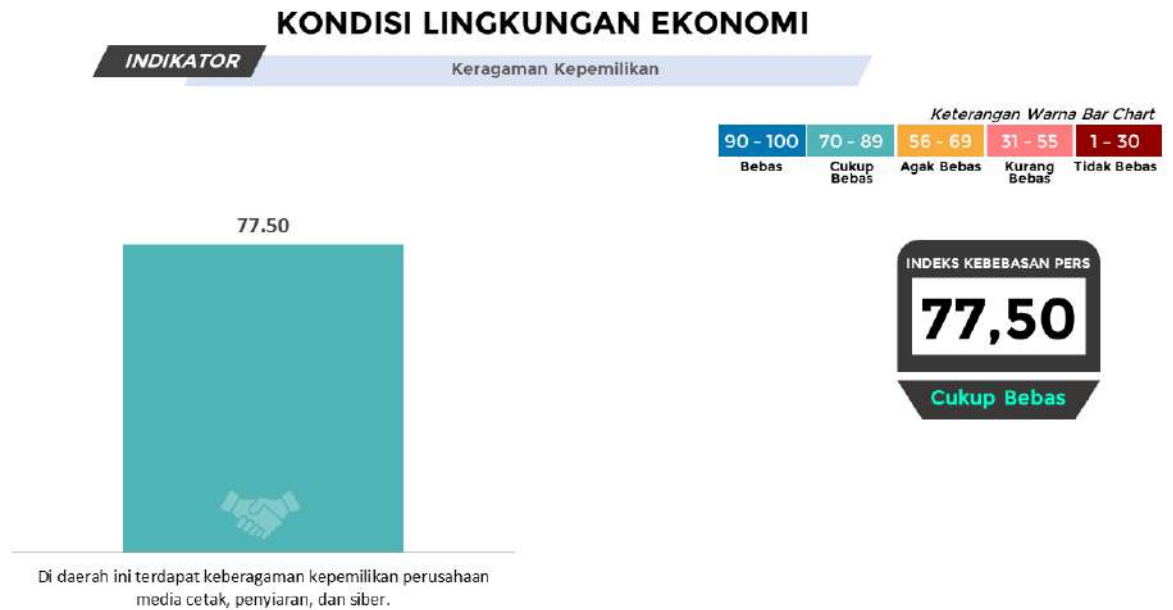
Begitu ada sumber pendanaan, seperti iklan pemerintah daerah yang bersumber pada APBD, perusahaan pers berupaya keras menjaga sumber dana tersebut agar pendapatan tidak hilang. “Media kecil juga ingin *survive*, pemilik media juga turut mempengaruhi kebijakan redaksi,” ucap Diansyah Putra.

Diansyah Putra juga menambahkan, berita tidak lagi dimiliki pers. Saat ini, siapapun bisa memproduksi berita, salah satunya adalah *content creator*. Hal ini menyebabkan terjadinya perebutan iklan yang berdampak pada pendapatan. Alokasi dana APBD untuk iklan di media dibagi juga ke *content creator* yang tergabung dalam Forum Admin Media Sosial FAMS.

Di sisi lain, di Sumatera Selatan tidak sedikit media dibuat oleh tokoh politik. Arah pemberitaan media tak terlepas dari afiliasi partai politik tertentu di mana tokoh tersebut bergabung. “Di Sumatera Selatan, media sulit keluar dari kelompok kuat. Media cenderung partisan dan terlihat arah politiknya,” kata Yulion Zalpa.

7.5.4.3 Keragaman Kepemilikan Provinsi Sumatera Selatan

Indikator Keragaman Kepemilikan Provinsi Sumatera Selatan berada pada kategori “Cukup Bebas” dengan nilai 77,50.



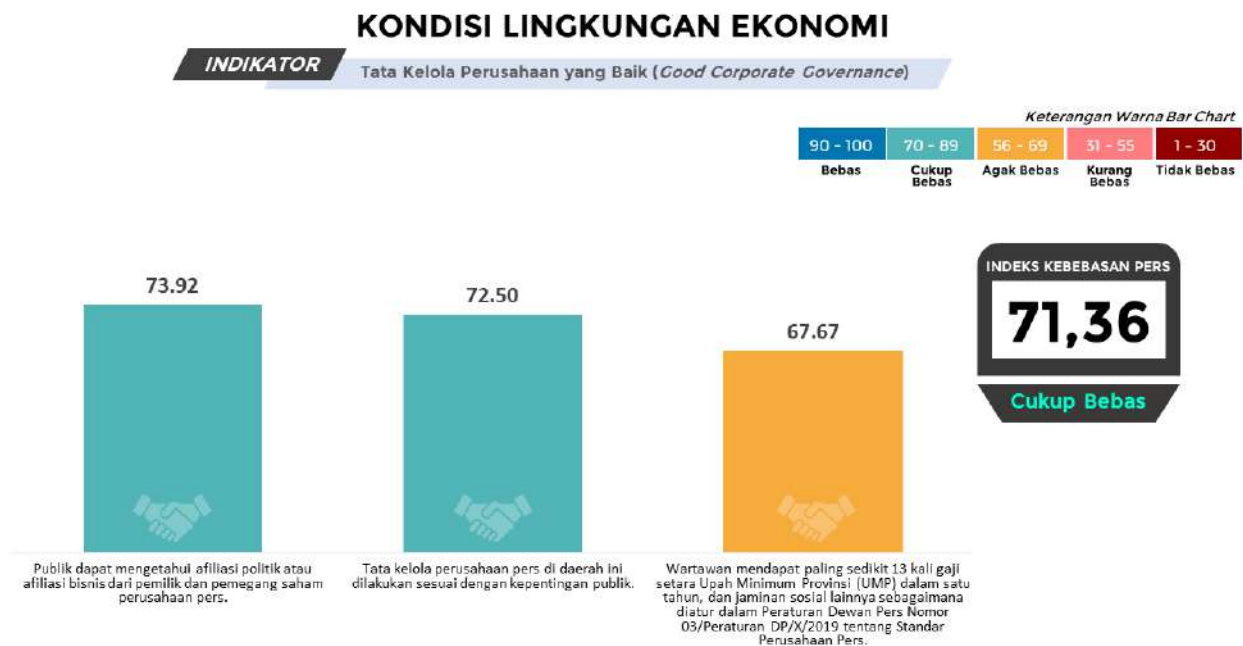
Gambar 7.15 Indikator Keragaman Kepemilikan Provinsi Sumatera Selatan

Hanya ada satu subindikator dalam indikator Keragaman Kepemilikan yakni di daerah ini terdapat keberagaman kepemilikan perusahaan media cetak, penyiaran, dan siber dengan nilai 77,50.

Seluruh informan ahli menilai bahwa kepemilikan media beragam di Sumatera Selatan. Siapapun bisa mendirikan media.

7.5.4.4 Tata Kelola Perusahaan yang Baik Provinsi Sumatera Selatan

Indikator Tata Kelola Perusahaan yang Baik Provinsi Sumatera Selatan berada pada kategori “Cukup Bebas” dengan nilai 71,36.



Gambar 7.16 Indikator Tata Kelola Perusahaan yang Baik Provinsi Sumatera Selatan

Nilai tertinggi adalah subindikator publik dapat mengetahui afiliasi politik atau afiliasi bisnis dari pemilik dan pemegang saham perusahaan pers (73,92).

Sementara subindikator terendah adalah wartawan mendapat paling sedikit 13 kali gaji serta Upah Minimum Provinsi (UMP) dalam satu tahun, dan jaminan sosial lainnya sebagaimana diatur dalam Peraturan Dewan Pers Nomor 03/Peraturan DP/X/2019 tentang Standar Perusahaan Pers (67,67).

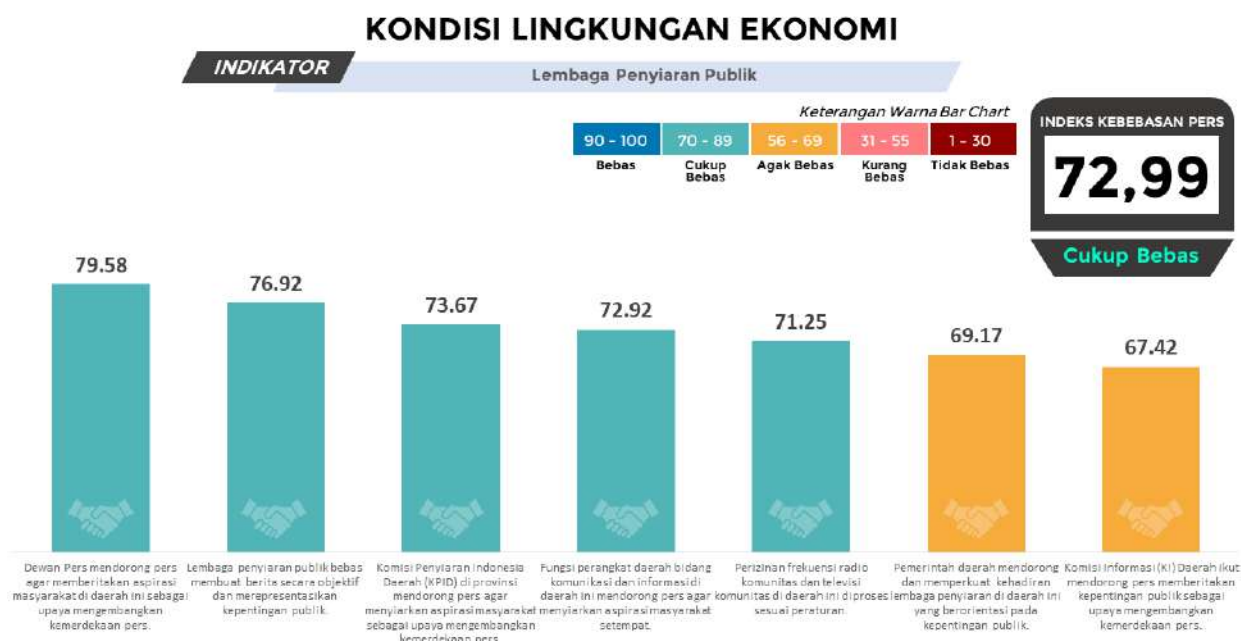
Pada 2022, Upah Minimum Provinsi (UMP) Sumatera Selatan adalah Rp3.144.446 (Gumilang, 2022). Namun, banyak perusahaan pers di Sumatera Selatan yang tidak mampu mengupah wartawannya dengan layak. “Idealnya upah yang diterima jurnalis 5,7 juta rupiah. Jika mencukupi gaji saja gak bisa, maka upaya perlindungan jurnalis harusnya maksimal,” tegas Fajar Wiko.

“TV dan Radio lokal di Sumatera Selatan sudah jelas tidak ideal dalam membayar upah karyawannya,” tambah Meytri Pusparini.

Cerita Meytri, selama Covid-19 banyak pekerja TV dan radio, termasuk wartawan, dirumahkan. Kalaupun tetap dipertahankan, upahnya dikurangi. Situasi ini belum membaik pada 2022.

7.5.4.5 Lembaga Penyiaran Publik Provinsi Sumatera Selatan

Indikator Lembaga Penyiaran Publik Provinsi Sumatera Selatan berada pada kategori “Cukup Bebas” dengan nilai 72,99.



Gambar 7.17 Indikator Lembaga Penyiaran Publik Provinsi Sumatera Selatan

Nilai tertinggi adalah subindikator Dewan Pers mendorong pers agar memberitakan aspirasi masyarakat di daerah ini sebagai upaya mengembangkan kemerdekaan pers (79,58).

Sementara subindikator terendah adalah Komisi Informasi (KI) Daerah ikut mendorong pers memberitakan kepentingan publik sebagai upaya mengembangkan kemerdekaan pers (67,42) dengan kategori “Agak Bebas”.

“KI tidak berperan (di Sumatera Selatan), tidak ada sosialisasi!” tegas Sidratul Muntaha.

7.5.5 Kondisi Lingkungan Hukum Indeks Kemerdekaan Pers 2023 Provinsi Sumatera Selatan

Lingkungan Hukum pada IKP 2023 Provinsi Sumatera Selatan mendapatkan nilai 69,73 dengan kategori “Agak Bebas” turun 9,04 poin dari tahun sebelumnya (78,77) (lihat Tabel).

Tabel 7.7 Tren Indeks Kemerdekaan Pers – Lingkungan Hukum Tahun 2023 di Provinsi Sumatera Selatan

No	Indikator	Rata-Rata					Kategori					Kenaikan/Penurunan			
		2019	2020	2021	2022	2023	2019	2020	2021	2022	2023	2019-2020	2020-2021	2021-2022	2022-2023
1	Independensi dan Kepastian Hukum Lembaga Peradilan	75.63	78.47	81.00	78.88	70.31	Cukup Bebas	Cukup Bebas	Cukup Bebas	Cukup Bebas	Cukup Bebas	+2.84	+2.53	-2.13	-8.56
2	Kebebasan Mempraktikkan Jurnalisme	79.55	75.00	79.33	76.20	69.00	Cukup Bebas	Cukup Bebas	Cukup Bebas	Cukup Bebas	Agak Bebas	-4.55	+4.33	-3.13	-7.20
3	Kriminalisasi dan Intimidasi Pers	73.13	86.94	82.77	85.88	73.71	Cukup Bebas	Cukup Bebas	Cukup Bebas	Cukup Bebas	Cukup Bebas	+13.81	-4.17	+3.10	-12.17
4	Etika Pers	77.82	82.50	79.33	83.55	70.13	Cukup Bebas	Cukup Bebas	Cukup Bebas	Cukup Bebas	Cukup Bebas	+4.68	-3.17	+4.22	-13.43
5	Mekanisme Pemulihan	76.41	81.30	80.32	80.40	71.14	Cukup Bebas	Cukup Bebas	Cukup Bebas	Cukup Bebas	Cukup Bebas	+4.89	-0.98	+0.08	-9.26
6	Perlindungan Hukum bagi Penyandang Disabilitas	64.64	66.67	67.92	64.00	62.17	Agak Bebas	Agak Bebas	Agak Bebas	Agak Bebas	Agak Bebas	+2.03	+1.25	-3.92	-1.83
	Rata-rata Lingkungan Hukum	73.43	79.37	78.56	78.77	69.73	Cukup Bebas	Cukup Bebas	Cukup Bebas	Cukup Bebas	Agak Bebas	+5.94	-0.82	+0.21	-9.04

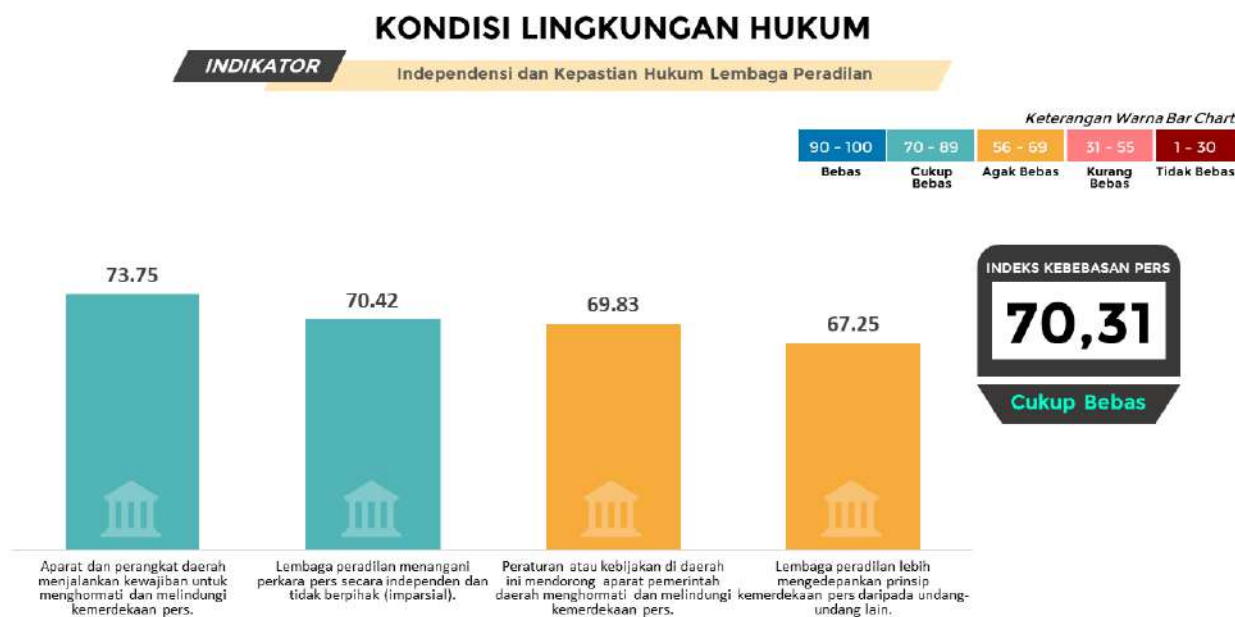
Penurunan ditandai dengan turunnya nilai seluruh indikator dibanding tahun lalu. Penurunan nilai paling dalam adalah indikator Etika Pers (-13,43 poin).

Nilai tertinggi adalah indikator Kriminalisasi dan Intimidasi Pers (73,71). Sedangkan indikator terendah adalah Perlindungan Hukum bagi Penyandang Disabilitas (62,17) (lihat Tabel).

Penurunan Lingkungan Hukum disebabkan belum ada aturan pemerintah daerah yang mewajibkan media menyiarkan berita yang dapat dicerna penyandang disabilitas. Belum ada pula aturan pemerintah daerah yang mendorong jajarannya mendukung wartawan jurnalisme secara bebas. KI dinilai belum profesional dalam menjalankan tugasnya meminta badan publik daerah transparan mengelola dan menyediakan informasi publik yang dibutuhkan wartawan. Masih ditemui juga wartawan yang tidak mematuhi etika pers.

7.5.5.1 Independensi dan Kepastian Hukum Lembaga Peradilan Provinsi Sumatera Selatan

Indikator Independensi dan Kepastian Hukum Lembaga Peradilan Provinsi Sumatera Selatan berada pada kategori “Cukup Bebas” dengan nilai 70,31.



Gambar 7.18 Indikator Independensi dan Kepastian Hukum Lembaga Peradilan Provinsi Sumatera Selatan

Nilai tertinggi adalah subindikator aparat dan perangkat daerah menjalankan kewajiban untuk menghormati dan melindungi kemerdekaan pers (73,75).

Subindikator terendah adalah lembaga peradilan mengedepankan prinsip kemerdekaan pers daripada undang-undang lain (67,25), berada dalam kategori “Agak Bebas”.

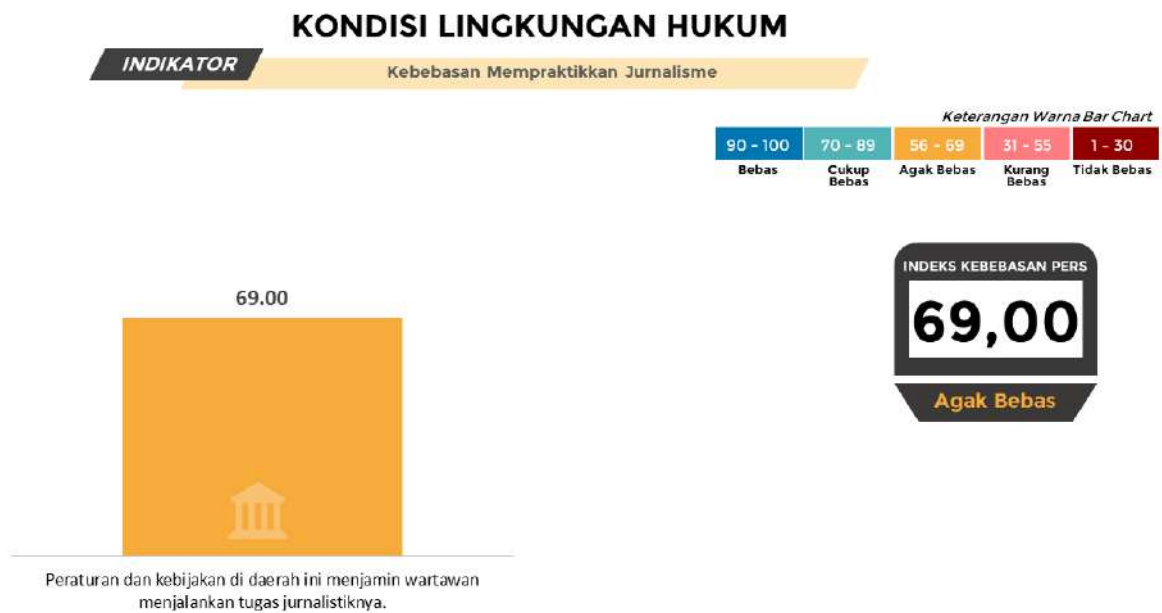
Meskipun tidak ada kasus, informan ahli menilai lembaga peradilan diragukan mengedepankan prinsip kemerdekaan pers dalam penanganan kasus di pengadilan.

Selain itu, informan ahli juga menilai belum ada aturan yang dibuat oleh pemerintah daerah agar jajarannya menghormati dan melindungi kemerdekaan pers.

Pun begitu, ada inisiatif wartawan dan organisasi profesi di daerah tertentu mengingatkan aparat hukum setempat menghormati pers, seperti yang dilakukan sejumlah awak media dari berbagai organisasi pers di PALI. Mereka berkoordinasi dengan jajaran Polres PALI membahas MoU antara Dewan Pers bersama Polri pada awal Desember 2022 (Jejakkasus.co.id, 2022).

7.5.5.2 Kebebasan Mempraktikkan Jurnalisme Provinsi Sumatera Selatan

Indikator Kebebasan Mempraktikkan Jurnalisme Provinsi Sumatera Selatan berada pada kategori “Agak Bebas” dengan nilai 69,00.



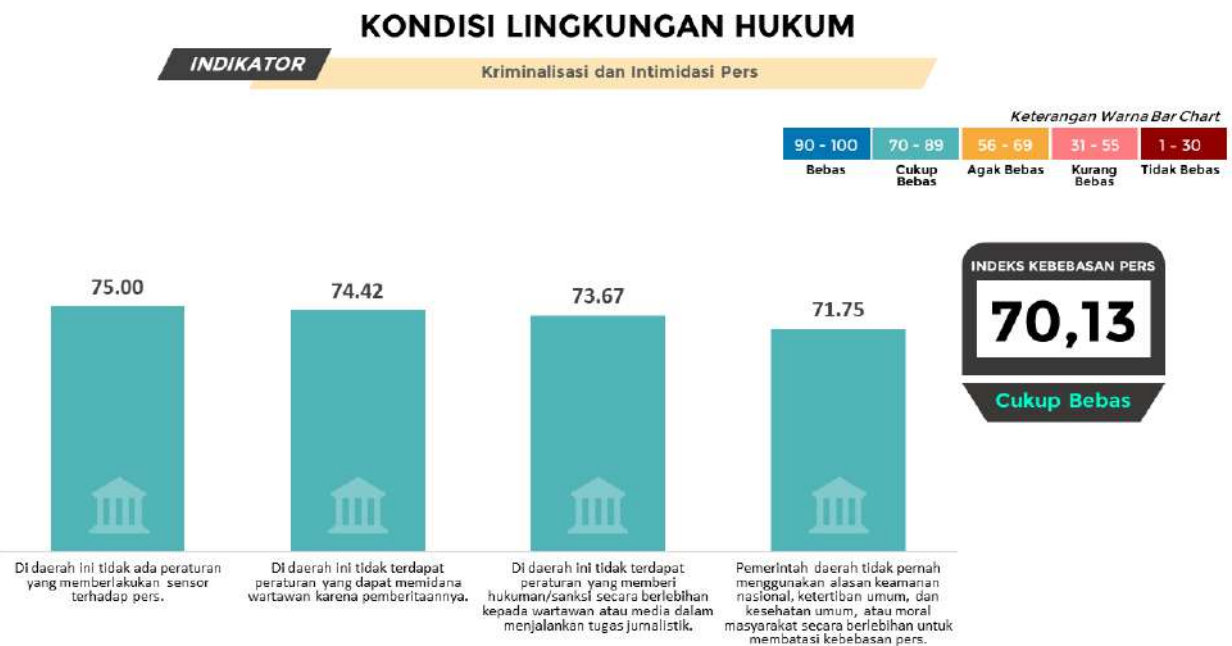
Gambar 7.19 Indikator Kebebasan Mempraktikkan Jurnalisme Provinsi Sumatera Selatan

Hanya ada satu subindikator dalam indikator ini yakni peraturan dan kebijakan di daerah ini menjamin wartawan menjalankan tugas jurnalistiknya.

Informan ahli menganggap belum ada aturan yang dibuat pemerintah daerah mendukung wartawan mempraktikkan jurnalisme di Sumatera Selatan.

7.5.5.3 Kriminalisasi dan Intimidasi Pers Provinsi Sumatera Selatan

Indikator Kriminalisasi dan Intimidasi Pers Provinsi Sumatera Selatan berada pada kategori “Cukup Bebas” dengan nilai 70,13.



Gambar 7.20 Indikator Kriminalisasi dan Intimidasi Pers Provinsi Sumatera Selatan

Nilai tertinggi adalah subindikator di daerah ini tidak ada peraturan yang memberlakukan sensor terhadap pers (75,00).

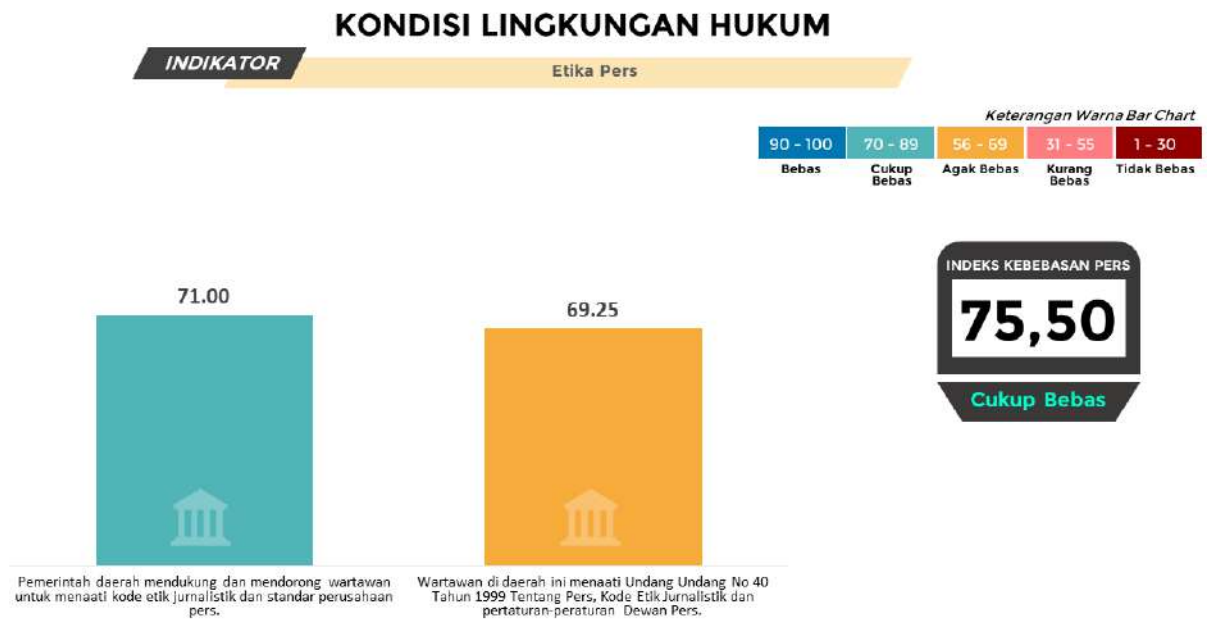
Subindikator terendah adalah pemerintah daerah tidak pernah menggunakan alasan keamanan nasional, ketertiban umum, dan kesehatan umum, atau moral masyarakat secara berlebihan untuk membatasi kebebasan pers (71,75).

7.5.5.4 Etika Pers Provinsi Sumatera Selatan

Indikator Etika Pers Provinsi Sumatera Selatan berada pada kategori “Cukup Bebas” dengan nilai 75,50.

Nilai tertinggi adalah subindikator pemerintah daerah mendukung dan mendorong wartawan untuk menaati kode etik jurnalistik dan standar perusahaan pers (71,00).

Sementara subindikator terendah adalah wartawan di daerah ini menaati Undang-Undang No 40 Tahun 1999 Tentang Pers, Kode Etik Jurnalistik dan peraturan-peraturan Dewan Pers (69,25) dengan kategori “Agak Bebas.”

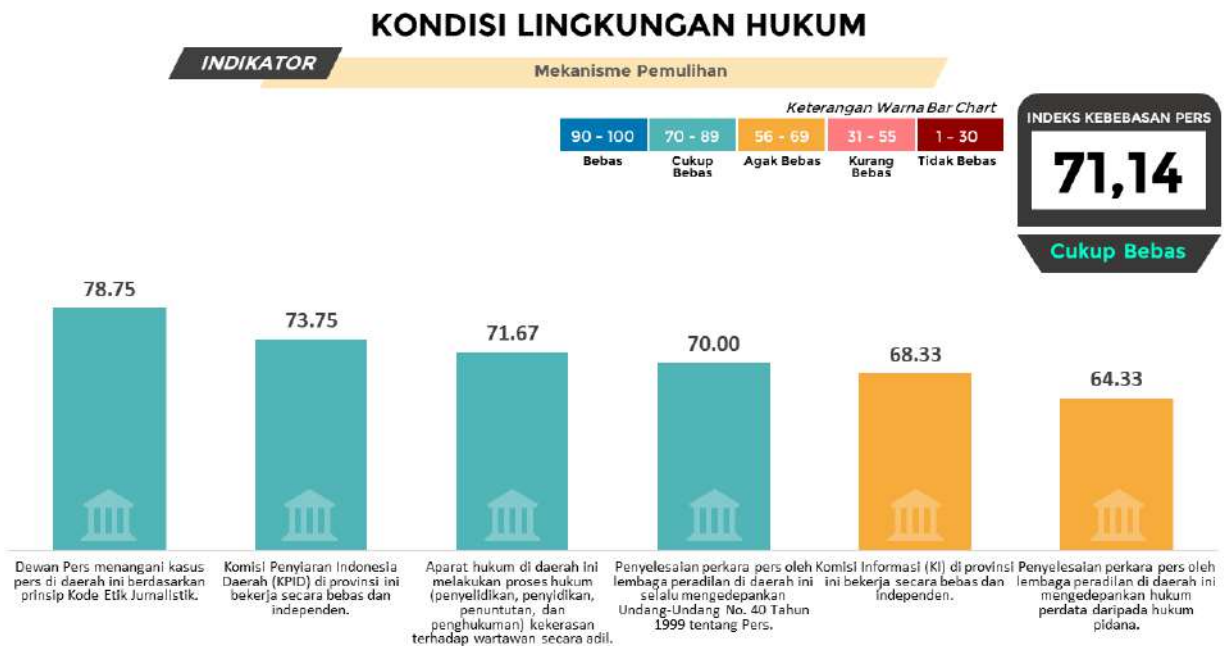


Gambar 7.21 Indikator Etika Pers Provinsi Sumatera Selatan

Informan ahli menilai belum semua wartawan di Sumatera Selatan menaati UU Pers, etika pers, bahkan peraturan-peraturan Dewan Pers. “Ada wartawan yang membuat berita pesanan, praktik wartawan ‘Bodrex’ juga masih ada,” kata Yuliasman.

7.5.5.5 Mekanisme Pemulihan Provinsi Sumatera Selatan

Indikator Mekanisme Pemulihan Publik Provinsi Sumatera Selatan berada pada kategori “Cukup Bebas” dengan nilai 71,14.



Gambar 7.22 Indikator Mekanisme Pemulihan Provinsi Sumatera Selatan

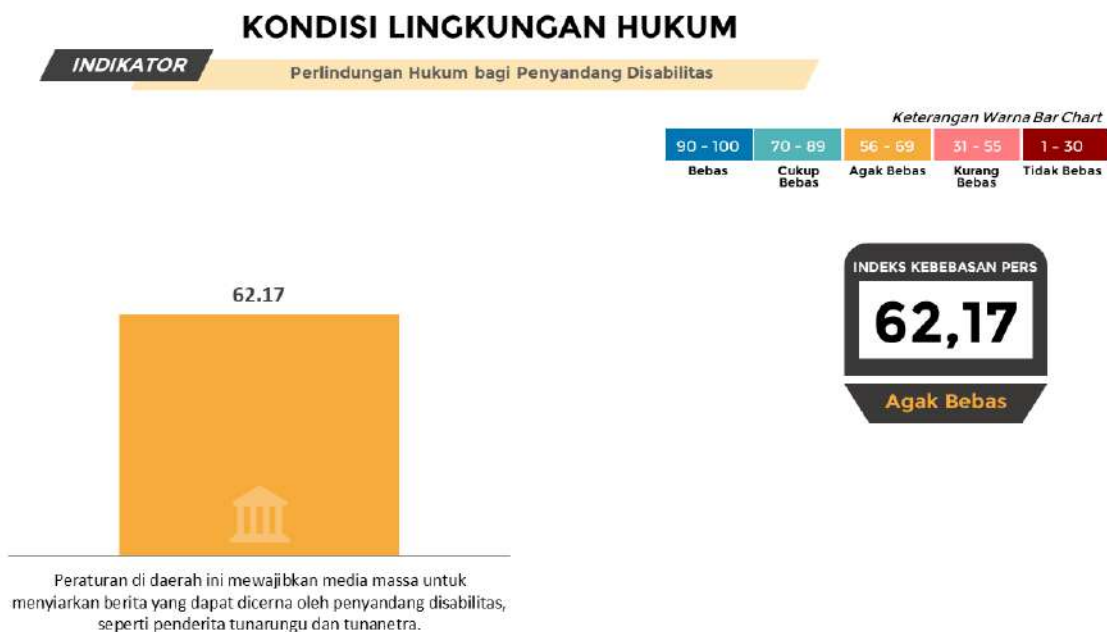
Nilai tertinggi adalah subindikator Dewan Pers menangani kasus pers di daerah ini berdasarkan prinsip Kode Etik Jurnalistik (78,75).

Sementara subindikator terendah adalah penyelesaian perkara pers oleh lembaga peradilan di daerah ini mengedepankan hukum perdata daripada hukum pidana (64,33) dengan kategori “Agak Bebas”.

Meski tidak ada kasus, informan ahli menilai lembaga peradilan tidak mengedepankan hukum perdata daripada hukum pidana dalam menyelesaikan perkara pers. Sementara KI dianggap belum bekerja secara profesional.

7.5.5.6 Perlindungan Hukum bagi Penyandang Disabilitas Provinsi Sumatera Selatan

Indikator Perlindungan Hukum bagi Penyandang Disabilitas Provinsi Sumatera Selatan berada pada kategori “Agak Bebas” dengan nilai 62,17.



Gambar 7.23 Indikator Perlindungan Hukum bagi Penyandang Disabilitas Provinsi Sumatera Selatan

Hanya ada satu subindikator yakni peraturan di daerah ini mewajibkan media massa untuk menyiarkan berita yang dapat dicerna oleh penyandang disabilitas, seperti penderita tunarungu dan tunanetra.

Informan ahli menilai belum ada peraturan daerah yang mewajibkan media massa menyiarkan berita yang bisa dicerna penyandang disabilitas. Jikapun ada, hanya sekedar lisan semata. Sementara, media lokal di Sumatera Selatan tidak memiliki anggaran yang memadai memfasilitasi hal tersebut. Fokus mereka adalah berupaya untuk bertahan hidup.

7.6 REKOMENDASI INDEKS KEMERDEKAAN PERS PROVINSI SUMATERA SELATAN

Berikut rekomendasi dari informan ahli pada IKP 2023 di Provinsi Sumatera Selatan:

1. Dewan Pers harus lebih selektif memberikan verifikasi kepada media. Munculnya banyak media tidak menjamin kualitas konten dan sebagai akal-akalan mengejar kepentingan tertentu. Dewan Pers juga harus transparan atas proses verifikasi faktual.
2. Perusahaan pers perlu berkreasi agar *survive* dan tidak tergantung pada iklan APBD. Iklan APBD membuat ruang redaksi tidak independen.
3. Jurnalis perlu mendapat pelatihan yang lebih massif atas isu-isu kelompok rentan. Pemda perlu mendorong media agar memberitakan isu-isu kelompok rentan, tidak sekedar mengejar *traffic* dengan berita-berita yang tengah tren.
4. Perusahaan pers harus pro kelompok rentan, berkewajiban memberi ruang bagi pemberitaan terkait kelompok tersebut, serta selalu memberikan pelatihan kepada wartawannya.
5. Aparat penegak hukum harus melindungi wartawan sesuai UU Pers, sekaligus mengingatkan jajarannya agar turut serta mendukung kemerdekaan pers.
6. KPID harus senantiasa menyampaikan teguran dan sanksi atas pelanggaran konten yang dilakukan media penyiaran.

7.7 KESIMPULAN INDEKS KEMERDEKAAN PERS PROVINSI SUMATERA SELATAN

IKP 2023 Provinsi Sumatera Selatan berada pada kategori “Cukup bebas” dengan nilai 70,83. Situasi yang dipotret adalah peristiwa terkait kemerdekaan pers sepanjang tahun 2022.

Nilai yang didapat pada 2023 menurun 10,58 poin dibanding 2022 (81,40). Nilai tersebut didukung situasi Lingkungan Fisik Politik (71,09), Kondisi Lingkungan Ekonomi (71,46), dan Kondisi Lingkungan Hukum (69,73).

Semua kondisi Lingkungan mengalami penurunan dibanding tahun lalu. Lingkungan Fisik Politik mengalami penurunan 12,19 poin. Kondisi Lingkungan Ekonomi mengalami penurunan 8,83 poin dan Lingkungan Hukum mengalami penurunan 9,04 poin.

Pada Lingkungan Fisik Politik, nilai indikator yang menurun paling dalam adalah indikator Kebebasan dari Kekerasan (-19,39 poin) menjadi 66,47 yang menjadikannya sebagai indikator dengan nilai terendah. Indikator tertinggi ditempati oleh indikator Kebebasan Berserikat bagi Wartawan (77,96).

Pada Lingkungan Ekonomi, penurunan nilai paling dalam adalah Independensi dari Kelompok Kepentingan yang Kuat (-10,78 poin) menjadi 68,58 yang menjadikannya sebagai indikator dengan nilai terendah. Nilai tertinggi ditempati oleh indikator Keragaman Kepemilikan (77,50).

Pada Lingkungan Hukum, penurunan nilai paling dalam adalah indikator Etika Pers (-13,43 poin) menjadi 70,13. Nilai tertinggi ditempati oleh indikator Kriminalisasi dan Intimidasi Pers (73,71). Sedangkan nilai terendah dimiliki oleh indikator Perlindungan Hukum bagi Penyandang Disabilitas (62,17).

Penyebab turunnya nilai IKP Sumatera Selatan disebabkan oleh beberapa hal, diantaranya masih ditemui kasus kekerasan terhadap wartawan sepanjang 2022 yang tak pernah tuntas penyelesaiannya; intervensi pemerintah daerah terhadap ruang redaksi sehingga muncul fenomena berita hilang karena berita tersebut mengkritisi kebijakan pemerintah daerah; perusahaan pers memiliki kepentingan yang kuat pada pendapatan iklan APBD sehingga relatif lunak pada “keinginan” pemerintah daerah; dan sedikitnya ruang yang disediakan media memberitakan isu-isu kelompok rentan.

Penyebab lainnya adalah banyak wartawan yang tidak diupah secara layak dengan alasan lesunya bisnis media. Ada praktik wartawan menerima amplop, bahkan masih bisa ditemui wartawan “Bodrex”. Pemerintah daerah tidak memiliki regulasi mewajibkan media menyiarkan berita yang dapat diakses disabilitas, termasuk tidak membuat kebijakan mendukung wartawan mempraktikkan jurnalisme secara bebas. KI dinilai tidak profesional dalam mendorong badan publik menyediakan informasi publik yang bisa diakses wartawan. Tidak semua badan publik mengakomodasi hal ini.

BAB 8 PROVINSI BENGKULU

8.1 RINGKASAN EKSEKUTIF INDEKS KEMERDEKAAN PERS 2023 PROVINSI BENGKULU

Berdasarkan data yang diperoleh pada survei Indeks Kemerdekaan Pers (IKP) Provinsi Bengkulu pada tahun 2023, IKP provinsi Bengkulu yaitu 75,33 atau “Cukup Bebas”. Lingkungan Fisik Politik menempati nilai tertinggi (77,31) disusul lingkungan Hukum (73,65) dan lingkungan Ekonomi dengan perolehan nilai paling kecil (72,95). Seperti tahun 2022, IKP provinsi Bengkulu tahun ini juga mengalami penurunan, yaitu sebesar 2,20 poin. Penurunan ini dikarenakan ketiga lingkungan mengalami penurunan nilai.

Pada IKP 2023, nilai tertinggi ditempati indikator Pendidikan Insan Pers pada lingkungan Fisik Politik (84,33). Sementara itu, indikator dengan nilai terendah adalah indikator Perlindungan Hukum bagi Penyandang Disabilitas (58,92) pada lingkungan Hukum.

Berdasarkan perolehan nilai, mayoritas indikator termasuk dalam kategori “Cukup Bebas” sedangkan dua indikator lainnya termasuk dalam kategori “Agak Bebas”. Dua indikator dengan kategori “Agak Bebas” yaitu indikator Independensi dari kelompok Kepentingan yang Kuat (69,89) pada lingkungan Ekonomi dan indikator Perlindungan Hukum bagi Penyandang Disabilitas (58,92) pada lingkungan hukum).

Nilai lingkungan Fisik Politik menurun sebesar 0,81 poin. Penurunan ini terjadi karena lima dari sembilan indikator mengalami penurunan. Nilai tertinggi dari indikator Kondisi Lingkungan Fisik Politik sebesar 84,33 ditempati oleh indikator Pendidikan Insan Pers sedangkan nilai terendah ditempati indikator Kesetaraan Akses bagi Kelompok Rentan sebesar 73,13.

Indikator yang mengalami penurunan paling tinggi adalah indikator Akurat dan Berimbang yaitu sebanyak 4,89 poin sedangkan penurunan yang paling rendah adalah indikator 1,34 Kesetaraan Akses bagi Kelompok Rentan. Sementara itu, kenaikan paling tinggi adalah sebesar 5,71 poin yaitu indikator Keragaman Pandangan dan kenaikan paling rendah adalah indikator Kesetaraan Akses bagi Kelompok Rentan.

Beberapa catatan pada lingkungan Fisik Politik diantaranya belum ada pelatihan khusus terkait pemberitaan kelompok rentan dan adanya pemberitaan tidak berperspektif gender. Hal ini disebabkan karena pengaruh budaya patriarki karena pemilik media adalah laki-laki. Selain itu, pers di Bengkulu sebagian besar masih kental campur tangan pemilik media dalam menentukan arah redaksi. Hal ini ditengarai karena masih minimnya pengalaman para jurnalis di ruang redaksi, lantaran media yang baru bermunculan justru berdiri tanpa persiapan dan kemampuan yang memadai.

Dibandingkan dua lingkungan lainnya, nilai lingkungan Ekonomi mengalami penurunan paling besar yaitu 5,68 poin. Hal ini selaras dengan menurunnya nilai seluruh indikator pada lingkungan ini.

Indikator yang mengalami penurunan paling tinggi pada lingkungan Ekonomi adalah indikator Akurat dan Berimbang yaitu sebanyak 4,89 poin sedangkan penurunan yang paling rendah adalah indikator 1,34 Kesetaraan Akses bagi Kelompok Rentan. Sementara itu, kenaikan paling tinggi adalah sebesar 5,71 poin yaitu indikator Keragaman Pandangan dan kenaikan paling rendah adalah indikator Kesetaraan Akses bagi Kelompok Rentan.

Indikator tertinggi pada lingkungan Ekonomi ditempati oleh Indikator Keragaman Kepemilikan yaitu 78,17. Sementara itu, nilai terendah diperoleh Indikator Independensi dari Kelompok Kepentingan yang Kuat yaitu 69,89

Potret lingkungan Ekonomi pada survei IKP 2023 di Bengkulu diantaranya adanya kecenderungan pemberitaan yang "lembut", tidak menayangkan berita tertentu karena takut iklan dari pemerintah distop, fenomena, "amplop" dijadikan pemakluman atas rendahnya kesejahteraan wartawan, adanya ketergantungan media terhadap pihak tertentu diantaranya kepada pemerintah (yang utama) dan perusahaan, dan masih banyak perusahaan media yang membayar wartawan di bawah upah minimum provinsi (UMP), kurang dari 13 kali gaji, dan tidak memberikan jaminan sosial, namun wartawan tidak berani mengadu.

Nilai lingkungan Hukum menurun sebesar 1,72 poin, Hal ini selaras dengan menurunnya empat indikator dari enam indikator pada lingkungan ini. Indikator yang mengalami penurunan nilai adalah indikator Independensi dan Kepastian Hukum Lembaga Peradilan, Etika Pers, Mekanisme Pemulihan dan Perlindungan Hukum bagi Penyandang Disabilitas.

Indikator dengan nilai paling tinggi pada lingkungan Hukum adalah indikator Kebebasan Mempraktikkan Jurnalisme yaitu 79,58 sedangkan indikator dengan nilai terendah adalah indikator Perlindungan Hukum bagi Penyandang Disabilitas dengan nilai 58,92.

Di provinsi Bengkulu, masih ditemukan ada pelanggaran kode etik jurnalistik terutama di judul pemberitaan kasus kekerasan seksual, KDRT kadang masih mendiskreditkan korban. Media *online* banyak menabrak kaidah jurnalistik

8.2 DEMOGRAFI PROVINSI BENGKULU

8.2.1 Topografi Provinsi Bengkulu

Provinsi Bengkulu terletak di sebelah Barat pegunungan Bukit Barisan. Luas wilayah Provinsi Bengkulu mencapai lebih kurang 20.130,21 kilometer persegi. Wilayah Provinsi Sumatera Barat sampai ke perbatasan Provinsi Lampung dan jaraknya lebih kurang 567 kilometer. Secara astronomis, Provinsi Bengkulu terletak pada 2°16' LS sampai 3°31' LS dan 101°01' BT sampai 103°41' BT. Sementara jika dilihat dari letak geografisnya, Provinsi Bengkulu di sebelah utara berbatasan dengan Provinsi Sumatera Barat, di sebelah selatan berbatasan dengan Samudra Indonesia dan Provinsi Lampung, di sebelah barat berbatasan dengan Samudra Indonesia, dan di sebelah timur berbatasan dengan Provinsi Jambi dan Provinsi Sumatera Selatan.



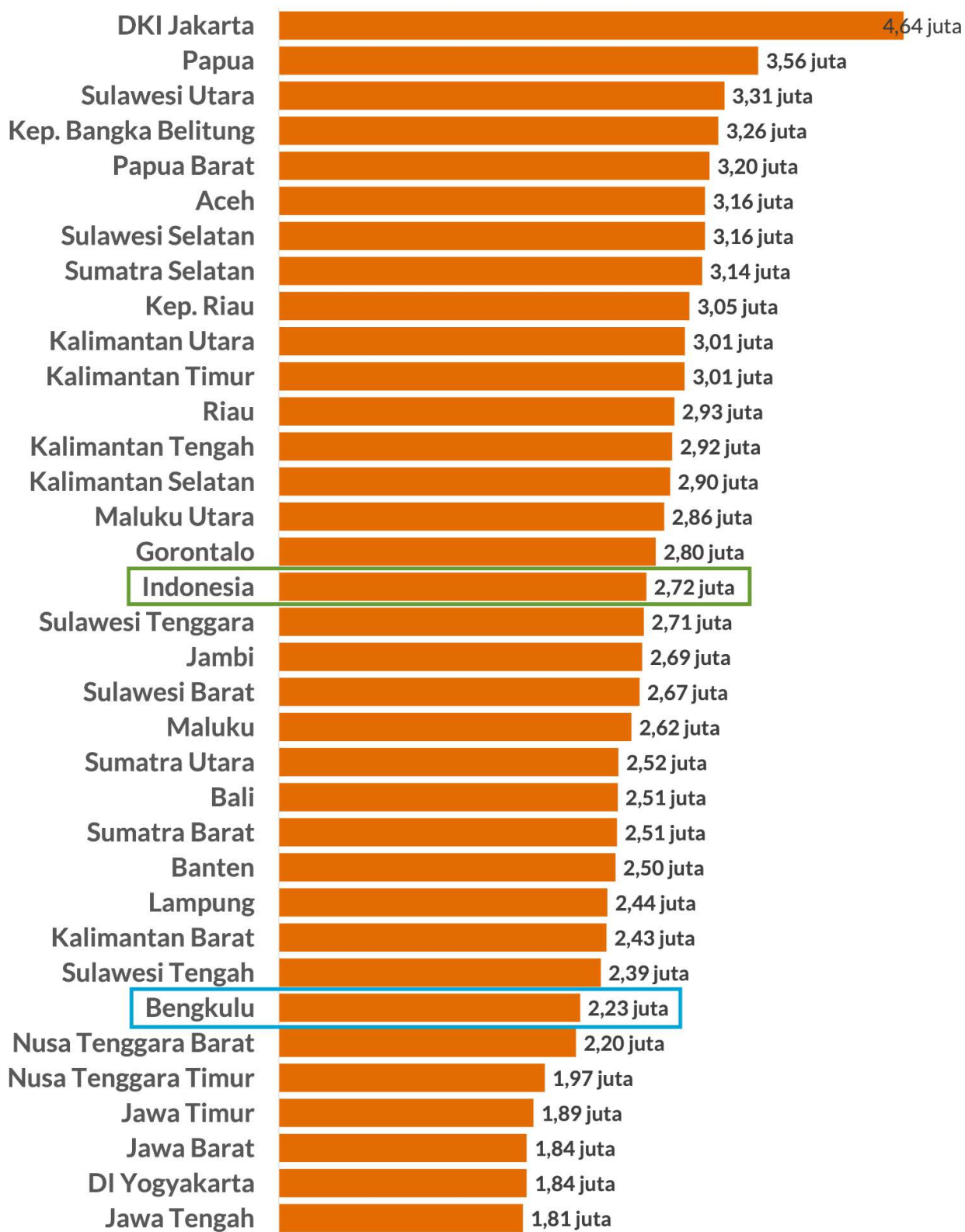
Sumber: petatematikindo.files.wordpress.com, 2015

Gambar 8.1 Peta Administrasi Provinsi Bengkulu

Provinsi Bengkulu berbatasan langsung dengan Samudera Indonesia pada garis pantai sepanjang lebih kurang 525 kilometer. Bagian timurnya berbukit-bukit dengan dataran tinggi yang subur, sedangkan pada bagian barat merupakan dataran rendah yang relatif sempit, memanjang dari utara ke selatan diselingi daerah yang bergelombang. Provinsi Bengkulu terbagi dalam sepuluh kabupaten/kota, dimana Kabupaten Bengkulu Utara merupakan wilayah terluas yang memiliki porsi sebesar 22,26 persen dari total seluruh wilayah Provinsi Bengkulu, sedangkan wilayah terkecil dimiliki oleh Kota Bengkulu yang hanya sebesar 0,75 persen dari total luas Provinsi Bengkulu. Terdapat sepuluh pulau yang berada dalam wilayah geografis Provinsi Bengkulu.

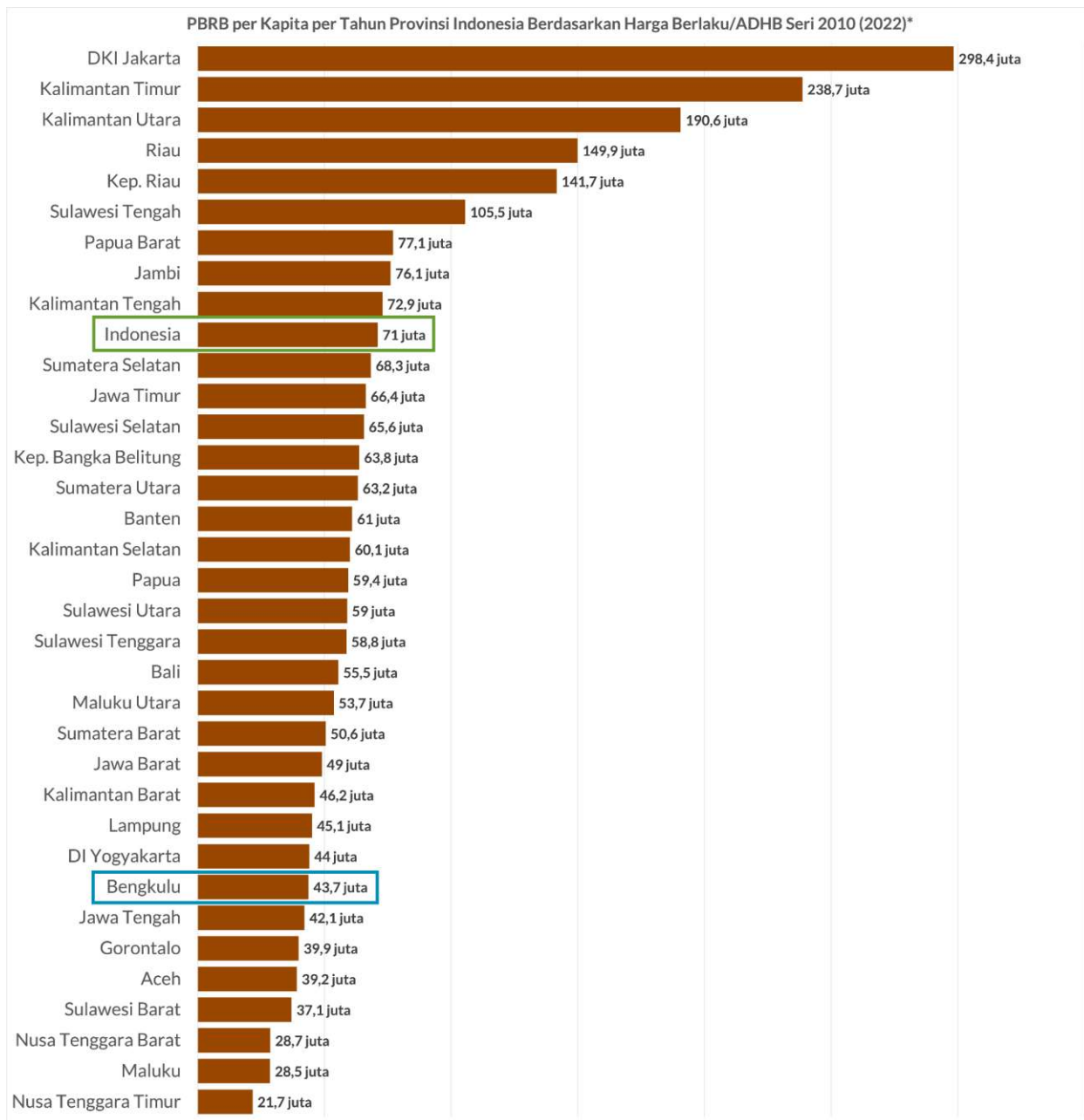
8.2.2 Demografi Sosial Ekonomi Provinsi Bengkulu

Upah Minimum Provinsi Seluruh Indonesia 2022



Sumber: databoks.katadata.co.id, 2022

Grafik 8.1 UMR Provinsi Bengkulu dan Nasional Tahun 2022



Sumber: databoks.katadata.co.id, 2022

Grafik 8.2 PDRB Provinsi Bengkulu dan Nasional Tahun 2022



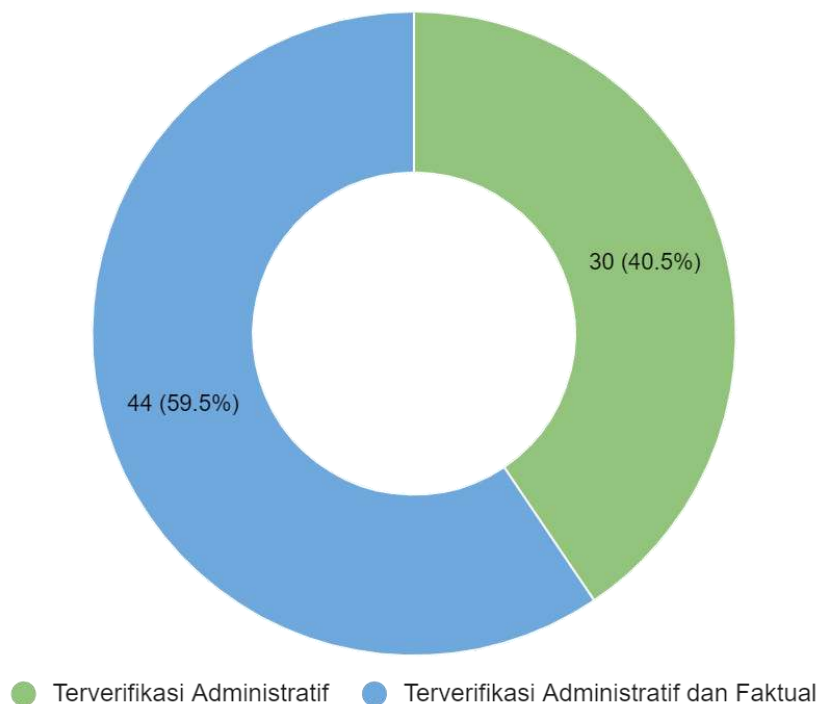
Sumber: bengkulu.bps.go.id, 2022

Gambar 8.2 Infografis Pertumbuhan Ekonomi Provinsi Bengkulu Triwulan III Tahun 2022

8.3 GAMBARAN UMUM KONDISI KEMERDEKAAN PERS PROVINSI BENGKULU

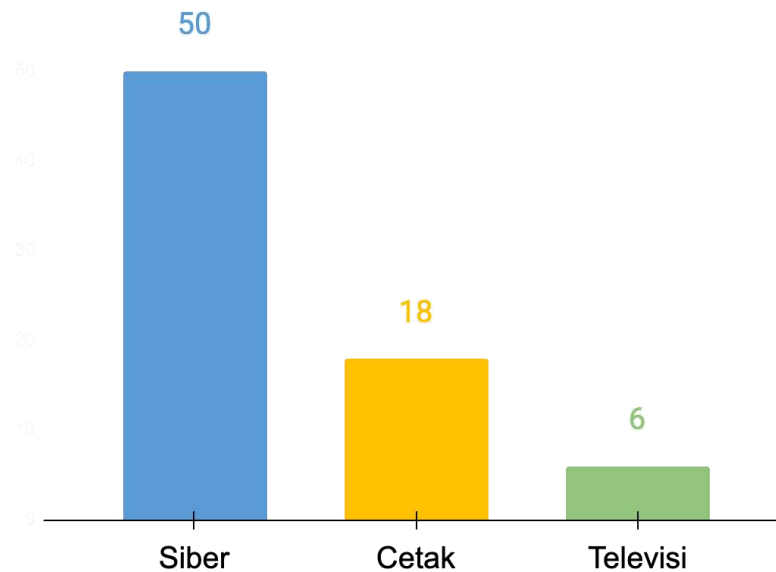
8.3.1 Demografi Perusahaan Pers Provinsi Bengkulu

Menurut UU No. 40 Tahun 1999 Perusahaan Pers adalah lembaga berbadan hukum atau berbentuk badan hukum yang menjalankan kegiatan jurnalistik. Kegiatan jurnalistik itu sendiri meliputi pengumpulan informasi, menulis berita, menyunting tulisan, hingga menerbitkan berita. Seiring dengan berjalannya waktu dan berkembangnya teknologi informasi diketahui bahwa Perusahaan Pers saat ini terus bertambah. Berdasarkan data dari Dewan Pers terdapat dua kategori perusahaan pers yang tercatat yaitu perusahaan per yang terverifikasi secara administratif dan terverifikasi secara administratif dan faktual. Dalam kegiatan pengambilan data dan Focus Group Discussion (FGD) Indeks Kemerdekaan Pers tentunya keterlibatan perusahaan pers sangatlah penting untuk mengukur bagaimana kondisi kemerdekaan pers di Indonesia. Berikut adalah data perusahaan pers yang terdapat di Provinsi Bengkulu terverifikasi berdasarkan data dari Dewan Pers.



Sumber: dewanpers.or.id, 2023

Grafik 8.3 Data Perusahaan Pers Provinsi Bengkulu Berdasarkan Status Verifikasi



Sumber: dewanpers.or.id, 2023

Grafik 8.4 Data Perusahaan Pers Provinsi Bengkulu Berdasarkan Jenis Media

8.3.2 Kondisi Kemerdekaan Pers Provinsi Bengkulu

Tabel 8.1 Jumlah Wartawan yang Sudah Melakukan Sertifikasi Wartawan berdasarkan Kategori di Indonesia

No	Provinsi	Utama	Madya	Muda	Jumlah
1	Aceh	64	104	384	552
2	Sumatera Utara	141	191	1.114	1.446
3	Sumatera Barat	120	114	385	619
4	Riau	181	149	524	854
5	Jambi	66	62	249	377
6	Sumatera Selatan	134	170	627	931
7	Bengkulu	102	115	380	597
8	Lampung	123	156	754	1.033
9	Kepulauan Bangka Belitung	21	40	228	289
10	Kepulauan Riau	156	149	348	653
11	DKI Jakarta	1351	944	2.021	4.316
12	Jawa Barat	226	278	1.277	1.781
13	Jawa Tengah	163	312	933	1.408
14	DI Yogyakarta	80	125	287	492
15	Jawa Timur	270	370	1.573	2.213
16	Banten	89	103	426	618

No	Provinsi	Utama	Madya	Muda	Jumlah
17	Bali	111	137	260	508
18	Nusa Tenggara Barat	35	60	242	337
19	Nusa Tenggara Timur	32	21	153	206
20	Kalimantan Barat	40	36	127	203
21	Kalimantan Tengah	63	109	291	463
22	Kalimantan Selatan	60	84	335	479
23	Kalimantan Timur	118	198	453	769
24	Kalimantan Utara	0	0	70	70
25	Sulawesi Utara	56	75	520	651
26	Sulawesi Tengah	52	54	160	266
27	Sulawesi Selatan	145	132	537	814
28	Sulawesi Tenggara	34	74	178	286
29	Gorontalo	26	28	104	158
30	Sulawesi Barat	22	26	67	115
31	Maluku	18	24	82	124
32	Maluku Utara	28	21	161	210
33	Papua Barat	27	48	113	188
34	Papua	47	71	198	316
Indonesia		4.201	4.580	15.561	24.342

Sumber: dewanpers.or.id, 2023

8.4 PROFIL INFORMAN AHLI PROVINSI BENGKULU

8.4.1 Informan Ahli Provinsi Bengkulu

Daftar responden yang menjadi Informan ahli pada kegiatan Pengambilan Data & FGD Indeks Kemerdekaan Pers Tahun 2023 di Provinsi Bengkulu sejumlah 12 informan ahli, terbagi kedalam tiga kategori yaitu kategori Pemerintah / Birokrat (Anggota KIP/KPI/KPU daerah, Humas Pemprov/ Pemkot, TNI Polri, Kejaksaan, Pengadilan), kategori *Civil society* (akademisi, wartawan, aktivis, LSM, *media watch*), dan kategori Bisnis (Pimpinan perusahaan media, perusahaan umum, asosiasi media). Daftar informan ahli pada kegiatan Pengambilan Data & FGD Indeks Kemerdekaan Pers Tahun 2023 di Provinsi Bengkulu disajikan dalam tabel sebagai berikut:

Tabel 8.2 Daftar Informan Ahli Provinsi Bengkulu

No.	Nama	Lembaga/Perusahaan	Jabatan	Jenis IA
1. Pemerintah / Birokrat (Anggota KIP/KPI/KPU daerah, Humas Pemprov/ Pemkot, TNI Polri, Kejaksaan, Pengadilan)				
a	Anton Alexander, S.H	Pengadilan Negeri Kabupaten Kepahiang	Juru Bicara	IA KABUPATEN/KOTA
b	Mona Anggraini, SPT, M.ling	KI Bengkulu	Komisioner	IA PROVINSI
c	Fonika Thoyib, S.Sos.,M.I.Kom	Komisi Penyiaran Indonesia (KPI) Bengkulu	Wakil Ketua	IA PROVINSI
d	Warles Fery, SE, M,Ak	Dinas Komunikasi, Informatika, Statistik dan Persandian Kabupaten Lebong	Kabid Informasi Komunikasi Publik	IA KABUPATEN/KOTA
2. Civil society (akademisi, wartawan, aktivis, LSM , media watch)				
a	Dwi Aji Budiman, S.Sos. MA	Universitas Bengkulu	Akademisi/ Ketua laboratorium multimedia Komunikasi	IA PROVINSI
b	Marsal Abadi, SE	Persatuan Wartawan Indonesia (PWI) Bengkulu	Ketua	IA PROVINSI
c	Herry Supandi	Ikatan Jurnalis Televisi Indonesia (IJTI)	Ketua	IA PROVINSI
d	Harry Siswoyo	Aliansi Jurnalis Independen (AJI)	Ketua	IA PROVINSI
3. Bisnis (Pimpinan perusahaan media, perusahaan umum, asosiasi media)				
a	Dr HM Muslimin SH MH	Rakyat Bengkulu Media Grup	Pemilik	IA PROVINSI
b	Komi Kendy Setiawatty	Asosiasi Media Siber Indonesia (AMSI)	Ketua	IA PROVINSI
c	Putri Cempakasari, S.Pd	Hotel Mercure Bengkulu	Humas	IA PROVINSI
d	Ujang Zakaria, SH	PDAM Bengkulu Utara	Direktur Umum	IA KABUPATEN/KOTA

8.5 INDEKS KEMERDEKAAN PERS TAHUN 2023 PROVINSI BENGKULU

8.5.1 Rekap Indeks Kemerdekaan Pers Tahun 2023 Provinsi Bengkulu

Indeks Kemerdekaan Pers atau IKP Provinsi Bengkulu pada tahun 2023 mendapatkan nilai 75,33 dan dikategorikan sebagai kategori “Cukup Bebas” seperti yang dijelaskan dalam Gambar. Nilai IKP Provinsi Bengkulu berasal dari tiga Lingkungan yaitu Lingkungan Fisik Politik (77,31), Lingkungan Ekonomi (72,95), dan Kondisi Lingkungan Hukum (73,65).

INDEKS KEMERDEKAAN PERS 2023



Gambar 8.3 Indeks Kemerdekaan Pers Tahun 2023 di Provinsi Bengkulu

8.5.2 Tren Indeks Kemerdekaan Pers Tahun 2023 Provinsi Bengkulu

Indeks Kemerdekaan Pers atau IKP Tahun 2023 Provinsi Bengkulu termasuk dalam kategori “Cukup Bebas” dengan nilai 75,33. Seperti tahun sebelumnya, tahun ini IKP Bengkulu mengalami penurunan, yaitu sebesar 2,20 poin (lihat Tabel).

Tabel 8.3 Tren Indeks Kemerdekaan Pers Tahun 2023 di Provinsi Bengkulu

No	Lingkungan	Rata-Rata					Kategori					Kenaikan/Penurunan			
		2019	2020	2021	2022	2023	2019	2020	2021	2022	2023	2019-2020	2020-2021	2021-2022	2022-2023
1	Kondisi Lingkungan Fisik Politik	74.83	77.03	79.94	78.12	77.31	Cukup Bebas	Cukup Bebas	Cukup Bebas	Cukup Bebas	Cukup Bebas	+2.20	+2.91	-1.83	-0.81
2	Kondisi Lingkungan Ekonomi	73.15	74.20	75.64	78.62	72.95	Cukup Bebas	Cukup Bebas	Cukup Bebas	Cukup Bebas	Cukup Bebas	+1.06	+1.44	+2.98	-5.68
3	Kondisi Lingkungan Hukum	75.14	73.24	75.75	75.37	73.65	Cukup Bebas	Cukup Bebas	Cukup Bebas	Cukup Bebas	Cukup Bebas	-1.89	+2.50	-0.38	-1.72
	Indeks Kemerdekaan Pers Bengkulu	74.52	75.38	77.84	77.52	75.33	Cukup Bebas	Cukup Bebas	Cukup Bebas	Cukup Bebas	Cukup Bebas	+0.86	+2.46	-0.31	-2.20

Penurunan IKP Provinsi Bengkulu tahun 2023 dipengaruhi oleh penurunan nilai pada seluruh lingkungan. Sedangkan pada tahun 2022 hanya dua lingkungan yang mengalami penurunan. Tahun ini, lingkungan Ekonomi merupakan lingkungan yang mengalami penurunan paling besar, yaitu sebesar 5,68. Sementara itu lingkungan Fisik Politik menurun sebesar 0,81 dan lingkungan Hukum menurun sebesar 1,72 poin (lihat Tabel).

Tabel 8.4 Rekap Skor Indikator Indeks Kemerdekaan Pers Provinsi Bengkulu 2023

Keterangan Warna Bar Chart	
90 - 100	70 - 89
Bebas	Cukup Bebas
56 - 69	31 - 55
Agak Bebas	Kurang Bebas
1 - 30	1 - 30
Tidak Bebas	Tidak Bebas

	BENGKULU
IKP TOTAL	75.33
A. KONDISI LINGKUNGAN FISIK POLITIK	77.31
<i>Pendidikan Insan Pers</i>	84.33
<i>Kebebasan Media Alternatif</i>	83.21
<i>Kebebasan Berserikat bagi Wartawan</i>	83.02
<i>Keragaman Pandangan</i>	78.44
<i>Akses atas Informasi Publik</i>	78.00
<i>Kebebasan dari Kekerasan</i>	75.92
<i>Akurat dan Berimbang</i>	75.11
<i>Kebebasan dari Intervensi</i>	74.65
<i>Kesetaraan Akses bagi Kelompok Rentan</i>	73.13
B. KONDISI LINGKUNGAN EKONOMI	72.95
<i>Keragaman Kepemilikan</i>	78.17
<i>Lembaga Penyiaran Publik</i>	77.35
<i>Kebebasan Pendirian dan Operasionalisasi Perusahaan Pers</i>	76.63
<i>Tata Kelola Perusahaan yang Baik (Good Corporate Governance)</i>	70.78
<i>Independensi dari Kelompok Kepentingan yang Kuat</i>	69.89
C. KONDISI LINGKUNGAN HUKUM	73.65
<i>Kebebasan Mempraktikkan Jurnalisme</i>	79.58
<i>Kriminalisasi dan Intimidasi Pers</i>	79.15
<i>Etika Pers</i>	77.63
<i>Mekanisme Pemulihan</i>	74.01
<i>Independensi dan Kepastian Hukum Lembaga Peradilan</i>	73.02
<i>Perlindungan Hukum bagi Penyandang Disabilitas</i>	58.92

Pada IKP 2023, nilai tertinggi ditempati indikator Pendidikan Insan Pers pada lingkungan Fisik Politik (84,33). Sementara itu, indikator dengan nilai terendah adalah indikator Perlindungan Hukum bagi Penyandang Disabilitas (58,92) pada lingkungan Hukum.

Berdasarkan perolehan nilai, mayoritas indikator termasuk dalam kategori “Cukup Bebas” sedangkan dua indikator lainnya termasuk dalam kategori “Agak Bebas”. Dua indikator dengan kategori “Agak Bebas” yaitu indikator Independensi dari kelompok Kepentingan yang Kuat (69,89) pada lingkungan Ekonomi dan indikator Perlindungan Hukum bagi Penyandang Disabilitas (58,92) pada lingkungan hukum.

8.5.3 Kondisi Lingkungan Fisik Politik Indeks Kemerdekaan Pers 2023 Provinsi Bengkulu

Nilai lingkungan Fisik Politik pada IKP tahun 2023 yaitu 77,31. Nilai ini termasuk dalam kategori “Cukup Bebas”. Lingkungan Fisik Politik ini mengalami penurunan selama dua tahun terakhir, sedangkan dua tahun sebelumnya mengalami peningkatan. Namun demikian, lingkungan Fisik Politik Provinsi Bengkulu selalu berada pada kategori “Cukup Bebas” (lihat Tabel).

Tabel 8.5 Tren Indeks Kemerdekaan Pers – Lingkungan Fisik Politik Tahun 2023 di Provinsi Bengkulu

No	Indikator	Rata-Rata					Kategori					Kenaikan/Penurunan			
		2019	2020	2021	2022	2023	2019	2020	2021	2022	2023	2019-2020	2020-2021	2021-2022	2022-2023
1	Kebebasan Berserikat bagi Wartawan	81.16	83.22	83.17	80.88	83.02	Cukup Bebas	Cukup Bebas	Cukup Bebas	Cukup Bebas	Cukup Bebas	+2.06	-0.06	-2.29	+2.15
2	Kebebasan dari Intervensi	74.41	73.92	77.69	77.35	74.65	Cukup Bebas	Cukup Bebas	Cukup Bebas	Cukup Bebas	Cukup Bebas	-0.49	+3.77	-0.34	-2.70
3	Kebebasan dari Kekerasan	78.13	81.41	84.58	79.73	75.92	Cukup Bebas	Cukup Bebas	Cukup Bebas	Cukup Bebas	Cukup Bebas	+3.28	+3.18	-4.85	-3.82
4	Kebebasan Media Alternatif	74.77	79.94	77.88	78.90	83.21	Cukup Bebas	Cukup Bebas	Cukup Bebas	Cukup Bebas	Cukup Bebas	+5.17	-2.07	+1.03	+4.31
5	Keragaman Pandangan	77.24	75.82	79.89	72.73	78.44	Cukup Bebas	Cukup Bebas	Cukup Bebas	Cukup Bebas	Cukup Bebas	-1.42	+4.06	-7.16	+5.71
6	Akurat dan Berimbang	68.74	76.11	78.97	80.00	75.11	Agak Bebas	Cukup Bebas	Cukup Bebas	Cukup Bebas	Cukup Bebas	+7.37	+2.86	+1.03	-4.89
7	Akses atas Informasi Publik	79.75	80.39	80.96	79.80	78.00	Cukup Bebas	Cukup Bebas	Cukup Bebas	Cukup Bebas	Cukup Bebas	+0.64	+0.57	-1.16	-1.80
8	Pendidikan Insan Pers	76.67	80.00	83.67	82.40	84.33	Cukup Bebas	Cukup Bebas	Cukup Bebas	Cukup Bebas	Cukup Bebas	+3.33	+3.67	-1.27	+1.93
9	Kesetaraan Akses bagi Kelompok Rentan	67.10	69.33	72.47	74.47	73.13	Agak Bebas	Agak Bebas	Cukup Bebas	Cukup Bebas	Cukup Bebas	+2.23	+3.14	+1.99	-1.34
	Rata-rata Lingkungan Fisik Politik	74.83	77.03	79.94	78.12	77.31	Cukup Bebas	Cukup Bebas	Cukup Bebas	Cukup Bebas	Cukup Bebas	+2.20	+2.91	-1.83	-0.81

Penurunan nilai pada lingkungan Fisik Politik dikontribusikan dari penurunan pada lima indikator. Indikator yang mengalami penurunan adalah indikator Kebebasan dari Intervensi, indikator Kebebasan dari Kekerasan, indikator Akurat dan berimbang, indikator Akses Atas Informasi Publik, dan indikator Akses bagi Kelompok Rentan.

Penurunan terbesar terjadi pada indikator Akurat dan Berimbang (4,89) sedangkan penurunan paling rendah terjadi pada indikator Kesetaraan Akses bagi Kelompok Rentan (1,34). Sementara itu, nilai tertinggi adalah indikator Pendidikan Insan Pers dengan nilai 84,33. Indikator dengan nilai yang terendah adalah indikator Kesetaraan Akses bagi Kelompok Rentan dengan nilai 73,13.

8.5.3.1 Kebebasan Berserikat Bagi wartawan Provinsi Bengkulu

Kebebasan Berserikat bagi Wartawan Provinsi Bengkulu memiliki nilai sebesar 83,02. Nilai indikator ini mengalami kenaikan sebesar 2,15 poin jika dibandingkan dengan tahun 2022. Indikator ini termasuk dalam kategori “Cukup Bebas” (Tabel).



Gambar 8.4 Indikator Kebebasan Berserikat Bagi Wartawan Provinsi Bengkulu

Organisasi wartawan di Bengkulu bebas menjalankan fungsinya serta menyelenggarakan berbagai program peningkatan kapasitas bagi wartawan. Akan tetapi wartawan belum sepenuhnya bebas untuk memilih organisasi. Ada kecenderungan jurnalis diarahkan untuk mengikuti organisasi tertentu dengan iming-iming kemudahan mengikuti UKW dan kemudahan untuk bekerjasama dengan pengiklan (Pemprov dan Pemkab). Organisasi wartawan di Bengkulu yang merupakan konstituen Dewan Pers adalah Persatuan Wartawan Indonesia (PWI), Aliansi Jurnalis Independen (AJI), Ikatan Jurnalis Televisi Indonesia (IJTI).

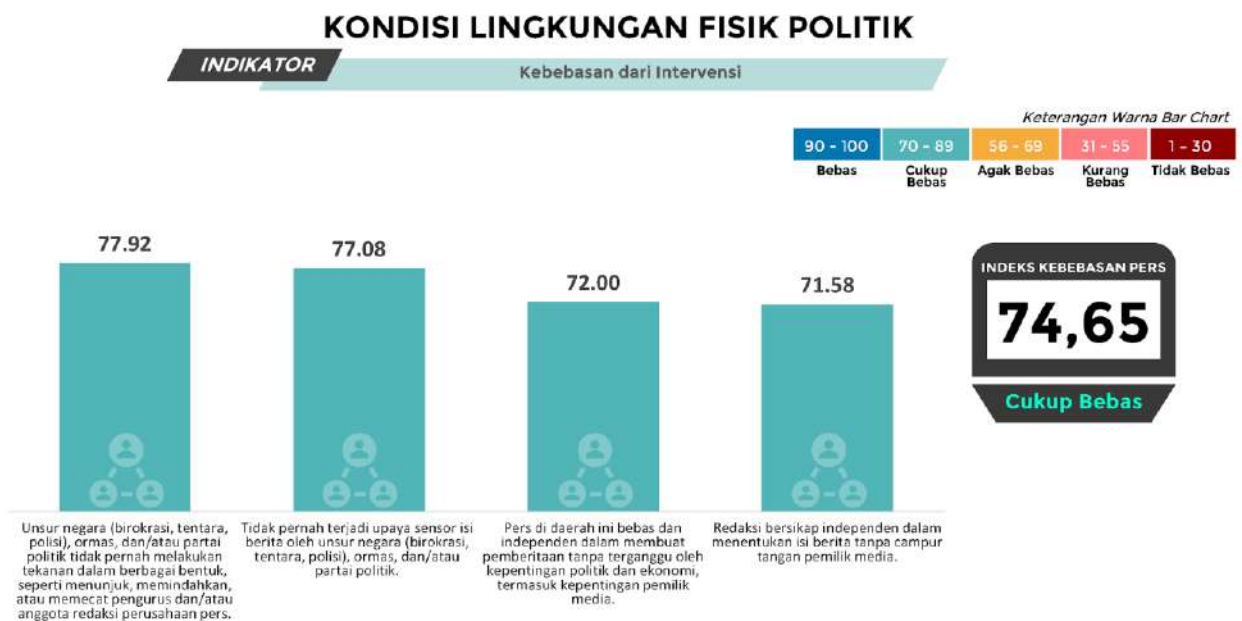
Di provinsi Bengkulu, tidak ada serikat pekerja untuk jurnalis. Informan Ahli mengaku pernah beberapa kali melakukan inisiasi namun terbentur dengan perizinan dari perusahaan media. Perusahaan cenderung menganggap Serikat Pekerja sebagai musuh dan akan berpotensi mencoreng nama perusahaan.

8.5.3.2 Kebebasan dari Intervensi Provinsi Bengkulu

Indikator ini pada tahun 2023 mendapatkan nilai 74,65. Jika dibandingkan dengan tahun 2022, nilai ini mengalami penurunan 2,70 poin. Indikator ini dikategorikan sebagai “Cukup Bebas”.

Kebebasan dari intervensi di Provinsi Bengkulu tampaknya belum tercapai sepenuhnya. Di beberapa tempat, intervensi masih terjadi dengan bentuk yang beragam. Diantaranya berupa desakan untuk menurunkan artikel yang telah tayang, juga sensor peliputan dan pemberitaan. Bahkan ada kasus somasi kepada media massa tanpa mekanisme koreksi atau hak jawab. Pemindahan atau mutasi jurnalis juga pernah terjadi akibat ketidaksukaan pihak tertentu di luar ruang redaksi.

Pers di Bengkulu masih diwarnai dengan campur tangan pemilik media. Menurut narasumber survei IKP, Ahli Pers Dedek Hendry hal ini tidak dapat dihindari pada beberapa media dimana pemilik media dan pemimpin Redaksi adalah orang yang sama.



Gambar 8.5 Indikator Kebebasan dari Intervensi Provinsi Bengkulu

Imbasnya, kepentingan pemilik media termasuk di dalamnya kepentingan politik dan ekonomi masih mempengaruhi konten-konten yang diproduksi oleh redaksi. Campur tangan pemilik media utamanya untuk materi-materi terkait dengan institusi yang bekerjasama dengan perusahaan.

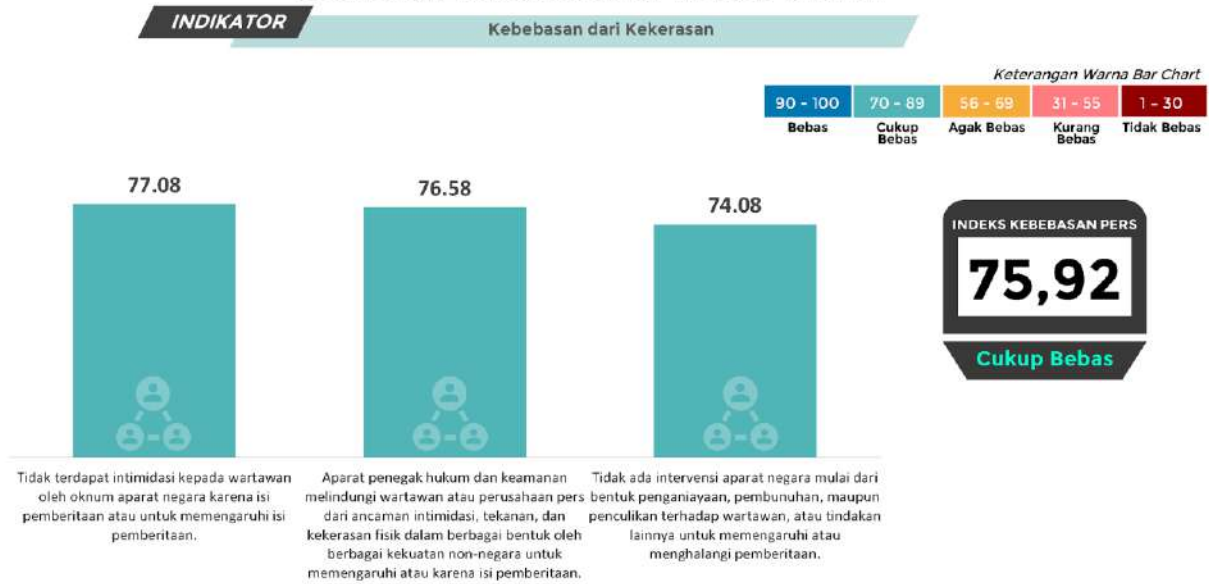
Hal ini terjadi karena persoalan ekonomi pada perusahaan media, termasuk media terverifikasi. Ketua AJI, Hari Siswoyo berpendapat campur tangan pemilik media juga ditengarai karena masih minimnya pengalaman para jurnalis di ruang redaksi, lantaran media yang baru bermunculan berdiri tanpa persiapan dan kemampuan yang memadai.

8.5.3.3 Kebebasan dari Kekerasan Provinsi Bengkulu

Nilai indikator Kebebasan dari Kekerasan Provinsi Bengkulu sebesar 75,92. Nilai indikator ini terus mengalami penurunan dimulai dari rentang waktu 2022 sebesar 4,85 poin dan tahun ini mengalami penurunan 3,82 poin. Indikator ini dikategorikan sebagai “Cukup Bebas”

Pada tahun 2022, tidak ada kasus ancaman yang berujung pada tindakan fisik di Bengkulu. Kasus intimidasi pernah diberitakan di media Bengkulu akan tetapi tidak dicatat sebagai kasus kekerasan. Menurut Ketua AJI, Harry Siswoyo, kasus tersebut terjadi terhadap wartawan karena dipicu oleh praktik jurnalistik yang tidak sesuai etika.

KONDISI LINGKUNGAN FISIK POLITIK

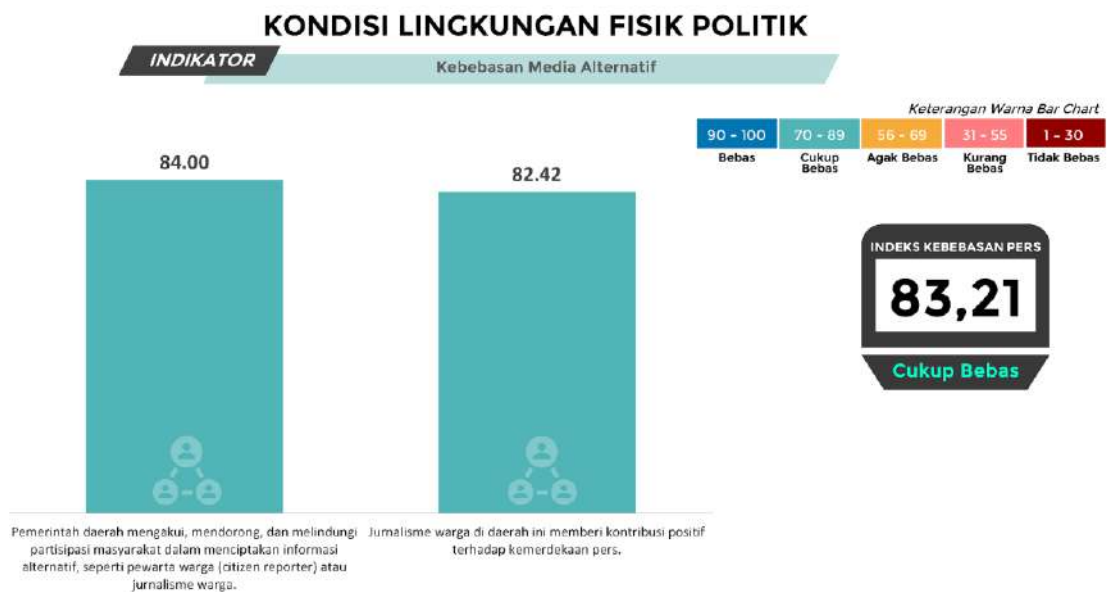


Gambar 8.6 Indikator Kebebasan dari Kekerasan Provinsi Bengkulu

Saat ini, intimidasi di provinsi Bengkulu terjadi secara lebih *soft*, berupa tekanan atau iming-iming tertentu. Sehingga membuat para jurnalis jadi segan dan enggan memproduksi artikel yang tidak sesuai permintaan dari aparat negara. Pernah terjadi jika hal ini diabaikan maka wartawan diancam tak akan mendapatkan lagi informasi berikutnya.

8.5.3.4 Kebebasan Media Alternatif Provinsi Bengkulu

Pada tahun 2023 nilai indikator Kebebasan Media Alternatif Provinsi Bengkulu adalah 83,21. Nilai ini mengalami peningkatan sebesar 4,31 dibandingkan dengan tahun 2022. Peningkatan nilai terbesar yang pernah dialami indikator ini terjadi pada rentang waktu 2019-2020 sebesar 5,17 poin. Indikator ini dikategorikan sebagai “Cukup Bebas” (Lihat Tabel).



Gambar 8.7 Indikator Kebebasan Media Alternatif Provinsi Bengkulu

Pemerintah daerah selalu mendukung masyarakat yang ingin menciptakan media-media alternatif atau jurnalisme warga. Namun keberadaan media alternatif ini di Bengkulu dirasa masih sedikit. Media alternatif di provinsi Bengkulu berupa situs/*website* dan akun media sosial.

Media alternatif yang ada di Bengkulu diantaranya adalah buletin desa, *website* desa, Jendela Perempuan Desa, dan di Kabupaten Kepahiang ada media sosial Instagram dengan akun Kepahiang Info. Dengan adanya media tersebut sampai dengan sekarang membuktikan bahwa tidak ada larangan dari Pemda untuk menciptakan media alternatif yang sebetulnya tidak bisa dilindungi berdasarkan Undang Undang Pers.

Media alternatif di provinsi Bengkulu berisi informasi yang dekat kepada publik yang selama ini tidak tercover atau tidak terjangkau oleh wartawan/ media *mainstream*. Namun demikian, media alternatif di Bengkulu dalam beberapa penyajiannya masih memerlukan pembenahan. Tidak jarang, isinya banyak titipan dari yang membayar. Diperlukan pelatihan atau peningkatan kompetensi bagi para pengelola media alternatif/ jurnalisme warga.

8.5.3.5 Keragaman Pandangan Provinsi Bengkulu

Keragaman Pandangan Provinsi Bengkulu mendapatkan nilai 78,44. Indikator ini mengalami kenaikan paling tinggi dibandingkan dengan seluruh indikator dari Kondisi Lingkungan Fisik Politik yaitu sebesar 5,71 poin. Indikator ini dikategorikan sebagai “Cukup Bebas”.



Gambar 8.8 Indikator Keragaman Pandangan Provinsi Bengkulu

Dalam mendukung keragaman pandangan, di provinsi Bengkulu tidak pernah terjadi praktik diskriminatif atas dasar SARA. Pemerintah juga telah mendukung upaya keragaman kepemilikan media. Buktinya, pemerintah tidak pernah menghambat apabila pengajuan perijinan media dengan catatan memenuhi syarat. Bukti lain adalah menjamurnya media-media di provinsi Bengkulu yang berjumlah ratusan.

Namun pemerintah tidak pernah mengadakan pelatihan khusus bagi wartawan untuk mendorong keragaman isi pemberitaan, seperti pelatihan terkait kesetaraan gender, serta liputan perempuan dan anak. Pemerintah sebatas melakukan uji kompetensi wartawan (UKW) dan diprioritaskan untuk anggota organisasi wartawan tertentu.

8.5.3.6 Akurat dan Berimbang Provinsi Bengkulu

Indikator Akurat dan Berimbang memiliki nilai 75,11. Meskipun pada tahun 2019 indikator ini berada dalam kategori “Agak Bebas”, namun selalu meningkat pada tahun tahun selanjutnya hingga tahun 2022. Tahun 2023 indikator ini mengalami penurunan sebesar 4,89 poin dan merupakan indikator dengan penurunan tertinggi di tahun 2023. Namun demikian indikator ini termasuk dalam kategori “Cukup Bebas”.

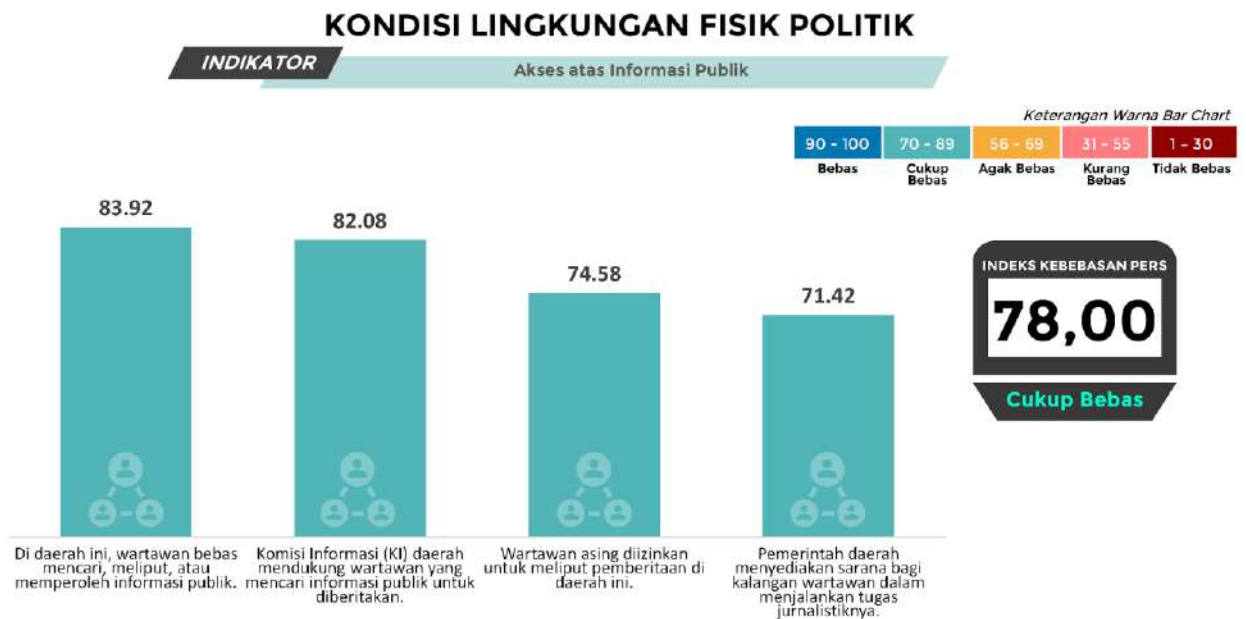


Gambar 8.9 Indikator Akurat dan Berimbang Provinsi Bengkulu

Di provinsi Bengkulu, masih ada pemberitaan yang tidak memenuhi kaidah akurat dan berimbang. Masih ada media media baru yang menyampaikan informasi secara sepihak dan tidak seimbang. Hal ini terkait dengan kegiatan swasensor yang belum sepenuhnya dilakukan media. Beberapa media malah tidak mengerti bahwa media berkewajiban melakukan swasensor. Informasi akurat dan berimbang juga turut dipengaruhi oleh pemilik media yang ikut mengatur isi pemberitaan karena adanya “hubungan” dengan narasumbernya.

8.5.3.7 Akses atas Informasi Publik Provinsi Bengkulu

Nilai 78,00 dengan kategori “Cukup Bebas” diperoleh indikator Akses atas Informasi Publik provinsi Bengkulu pada tahun 2023. Indikator ini mengalami penurunan sebesar 1,80 poin, atau lebih tinggi penurunannya dibandingkan tahun sebelumnya. (Lihat Tabel).



Gambar 8.10 Indikator Akses atas Informasi Publik Provinsi Bengkulu

Secara umum, wartawan di Bengkulu bebas mencari, meliput, atau memperoleh informasi publik. Terkait akses informasi publik, Komisi Informasi di Provinsi Bengkulu memberikan andil cukup besar dalam memfasilitasi dan menjembatani kepentingan wartawan akan informasi. Komisi Informasi menjadi andalan jurnalis untuk mencari informasi yang kerap ditutupi atau dilarang diakses.

Komisi Informasi harus turut mendorong agar pejabat publik maupun organisasi perangkat daerah (OPD) dapat terbuka dan memberikan informasi yang perlu diketahui publik. Tidak heran, Indeks Keterbukaan Informasi Publik kota Bengkulu meningkat 8,9 % dan menduduki peringkat 5 besar Nasional (viralpublik.com, 2022).

Namun demikian, tidak dipungkiri bahwa masih ada OPD yang masih belum terbuka dan terkesan menutup-nutupi informasi yang dibutuhkan masyarakat secara luas. Selain akses atas informasi publik, pemerintah daerah perlu menyediakan sarana untuk mendukung tugas jurnalistik wartawan. Di Bengkulu, wartawan difasilitasi *Media Center* dengan jaringan wifi di Dinas terkait.

8.5.3.8 Pendidikan Insan Pers Provinsi Bengkulu

Pendidikan Insan Pers memiliki nilai 84,33 dengan kategori “Cukup Bebas”. Kenaikan sebesar 1,93 poin terjadi pada indikator ini . Pada tahun 2022 indikator ini sempat mengalami penurunan sebesar 1,27 poin (Lihat. Tabel).



Gambar 8.11 Indikator Pendidikan Insan Pers Provinsi Bengkulu

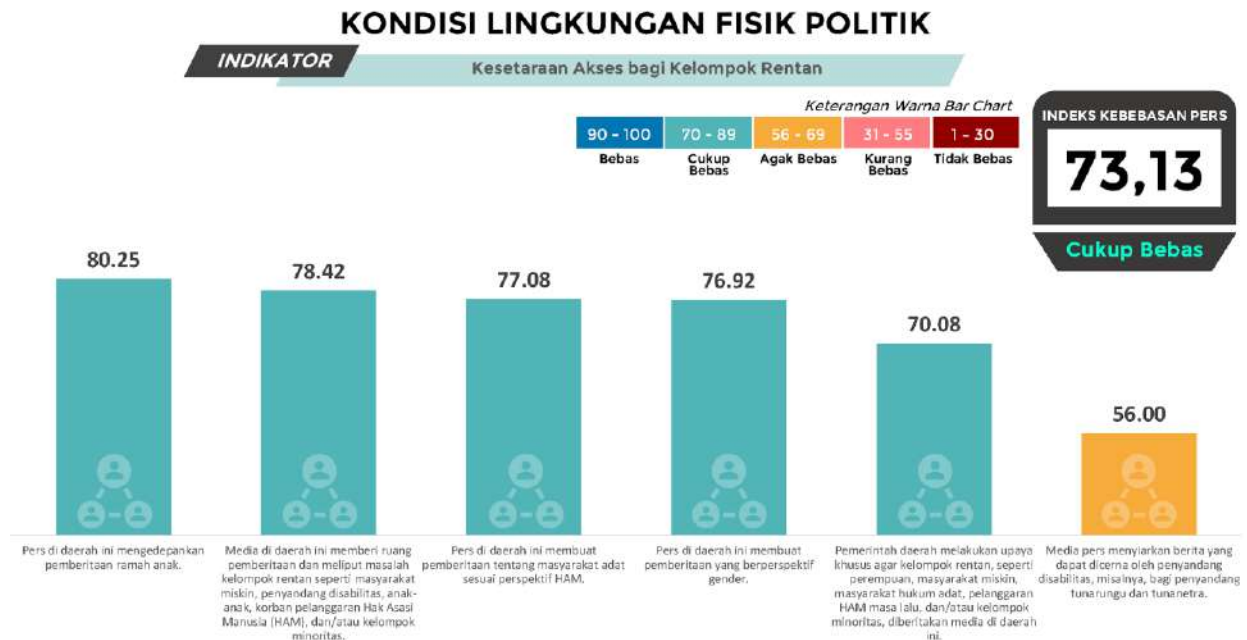
Pendidikan insan pers di provinsi Bengkulu dilaksanakan oleh organisasi wartawan diantaranya dalam bentuk Uji kompetensi wartawan (UKW). Melansir radarkepahiang.disway.id (2022) sebelum mengikuti UKW para peserta juga akan diikutkan dalam pelatihan Pra UKW yang difasilitasi PWI dan Dewan Pers. Kegiatan ini dalam rangka memeriahkan peringatan hari pers nasional (HPN) tahun 2022. UKW digelar dengan tujuan meningkatkan profesionalitas wartawan dalam melaksanakan tugasnya,

Selain UKW, AJI menyelenggarakan pelatihan bagi wartawan sebagai bentuk Pendidikan bagi insan pers. Melansir rri.co.id (2022) AJI Bengkulu Bersama Google News Initiative (GNI) menggelar pelatihan dasar dan teknis cek fakta bagi belasan radio di Kota Bengkulu.

Pendidikan insan pers di provinsi Bengkulu perlu ditingkatkan agar porsinya bertambah dan dapat diikuti oleh banyak wartawan. Selain itu, Pendidikan jurnalistik perlu menyentuh topik yang luas juga terkini untuk terus meningkatkan kompetensi wartawan.

8.5.3.9 Kesetaraan Akses bagi Kelompok Rentan Provinsi Bengkulu

Kesetaraan Akses bagi Kelompok Rentan di Provinsi Bengkulu pada tahun 2023 memperoleh nilai 73,13. Nilai indikator ini menurun sebesar 1,34 poin padahal pada tiga tahun terakhir, nilai indikator ini selalu meningkat.



Gambar 8.12 Indikator Kesetaraan Akses bagi Kelompok Rentan Provinsi Bengkulu Di provinsi Bengkulu, pemberitaan sudah menyentuh semua aspek tanpa mengesampingkan kelompok minoritas. Terbukti dengan meliput kegiatan-kegiatan keagamaan dan lainnya, namun hal ini sering terlewatkan dari pantauan pemerintah daerah. Akan tetapi, pemberitaan ramah anak dan berperspektif gender masih harus menjadi perhatian bagi beberapa media terutama media media yang baru muncul.

Wakil Ketua Komisi Penyiaran Daerah (KPID), Fonika Thoyib, mengemukakan bahwa penulisan berita yang tidak berperspektif gender bisa muncul karena ragam kepentingan di baliknya, termasuk pengaruh budaya patriarki, karena pemilik media adalah laki-laki sehingga memiliki perspektif yang berbeda.

Begitu pula dengan hak penyandang disabilitas, di Bengkulu media massa masih dikatakan belum ramah disabilitas. Tidak ada sama sekali berita yang bisa dikonsumsi dan bisa dicerna penyandang disabilitas. Muslimin, pemilik Rakyat Bengkulu Media Grup menyebutkan kendala yang dihadapi diantaranya adalah sulit mendapatkan sumber daya manusia (SDM) yang dapat berkomunikasi dengan bahasa isyarat.

Sementara itu, upaya pemerintah agar kelompok rentan diberitakan di media dinilai masih sangat minim. Upaya-upaya ini dilakukan pemerintah daerah melalui Organisasi Perangkat Daerah (OPD) tertentu. Pemerintah melakukan kegiatan promosi wisata dan festival budaya secara berkala pada event tahunan yang berdampak pada pemberitaan.

8.5.4 Kondisi Lingkungan Ekonomi Indeks Kemerdekaan Pers 2023 Provinsi Bengkulu

ilai Lingkungan Ekonomi IKP 2023 Provinsi Bengkulu adalah 72,95. Nilai ini menurun sebesar 5,68 poin. Penurunan ini selaras dengan menurunnya seluruh indikator pada lingkungan ini. Meskipun tahun ini mengalami penurunan, tetapi pada tahun tahun sebelumnya lingkungan Ekonomi terus mengalami peningkatan. Lingkungan Ekonomi dari tahun ke tahun konsisten berada dalam kategori “Cukup Bebas”.

Tabel 8.6 Tren Indeks Kemerdekaan Pers – Lingkungan Ekonomi Tahun 2023 di Provinsi Bengkulu

No	Indikator	Rata-Rata					Kategori					Kenaikan/Penurunan			
		2019	2020	2021	2022	2023	2019	2020	2021	2022	2023	2019-2020	2020-2021	2021-2022	2022-2023
1	Kebebasan Pendirian dan Operasionalisasi Perusahaan Pers	76.65	78.58	79.85	79.45	76.63	Cukup Bebas	Cukup Bebas	Cukup Bebas	Cukup Bebas	Cukup Bebas	+1.93	+1.27	-0.40	-2.83
2	Independensi dari Kelompok Kepentingan yang Kuat	70.50	73.22	74.56	78.70	69.89	Cukup Bebas	Cukup Bebas	Cukup Bebas	Cukup Bebas	Agak Bebas	+2.72	+1.33	+4.14	-8.81
3	Keragaman Kepemilikan	78.55	77.00	82.08	82.90	78.17	Cukup Bebas	Cukup Bebas	Cukup Bebas	Cukup Bebas	Cukup Bebas	-1.55	+5.08	+0.82	-4.73
4	Tata Kelola Perusahaan yang Baik (Good Corporate Governance)	70.82	69.48	67.06	74.73	70.78	Cukup Bebas	Agak Bebas	Agak Bebas	Cukup Bebas	Cukup Bebas	-1.34	-2.43	+7.68	-3.96
5	Lembaga Penyiaran Publik	76.62	78.21	81.70	79.27	77.35	Cukup Bebas	Cukup Bebas	Cukup Bebas	Cukup Bebas	Cukup Bebas	+1.59	+3.50	-2.43	-1.93
	Rata-rata Lingkungan Ekonomi	73.15	74.20	75.64	78.62	72.95	Cukup Bebas	Cukup Bebas	Cukup Bebas	Cukup Bebas	Cukup Bebas	+1.06	+1.44	+2.98	-5.68

Indikator yang mengalami penurunan paling tinggi adalah indikator Akurat dan Berimbang yaitu sebanyak 4,89 poin sedangkan penurunan yang paling rendah adalah indikator 1,34 Kesetaraan Akses bagi Kelompok Rentan. Sementara itu, kenaikan paling tinggi adalah sebesar 5,71 poin yaitu indikator Keragaman Pandangan dan kenaikan paling rendah adalah indikator Kesetaraan Akses bagi Kelompok Rentan.

Indikator tertinggi pada lingkungan Ekonomi ditempati oleh Indikator Keragaman Kepemilikan yaitu 78,17. Sementara itu, nilai terendah diperoleh Indikator Independensi dari Kelompok Kepentingan yang Kuat yaitu 69,89. Secara umum indikator pada lingkungan Ekonomi berada pada kategori “Cukup bebas”, kecuali indikator Independensi dari kelompok kepentingan yang Kuat berada dalam kategori “Agak Bebas”.

8.5.4.1 Kebebasan Pendirian dan Operasionalisasi Perusahaan Pers Provinsi Bengkulu

Indikator Kebebasan Pendirian dan Operasionalisasi Perusahaan Pers Provinsi Bengkulu 2023 adalah 76,63. Indikator ini mengalami penurunan sebesar 2,83 poin. Indikator ini berada dalam kategori “Cukup Bebas” (Lihat Tabel).

Berdasarkan data dari dewanpers.or.id saat di Bengkulu terdapat 75 perusahaan pers terverifikasi (baik administrasi atau faktual) yang terdiri dari 18 media cetak, 51 media siber, dan 6 media televisi. Meskipun di provinsi Bengkulu tidak ada hambatan dalam pendirian perusahaan pers. Namun dalam operasionalisasinya, masih terjadi pengendalian kebijakan di ruang redaksi akibat alokasi subsidi, terutama alokasi dana untuk iklan dan berita berbayar/ advertorial dari pemerintah.

KONDISI LINGKUNGAN EKONOMI

INDIKATOR

Kebebasan Pendirian dan Operasionalisasi Perusahaan Pers



Gambar 8.13 Indikator Kebebasan Pendirian dan Operasionalisasi Perusahaan Pers Provinsi Bengkulu

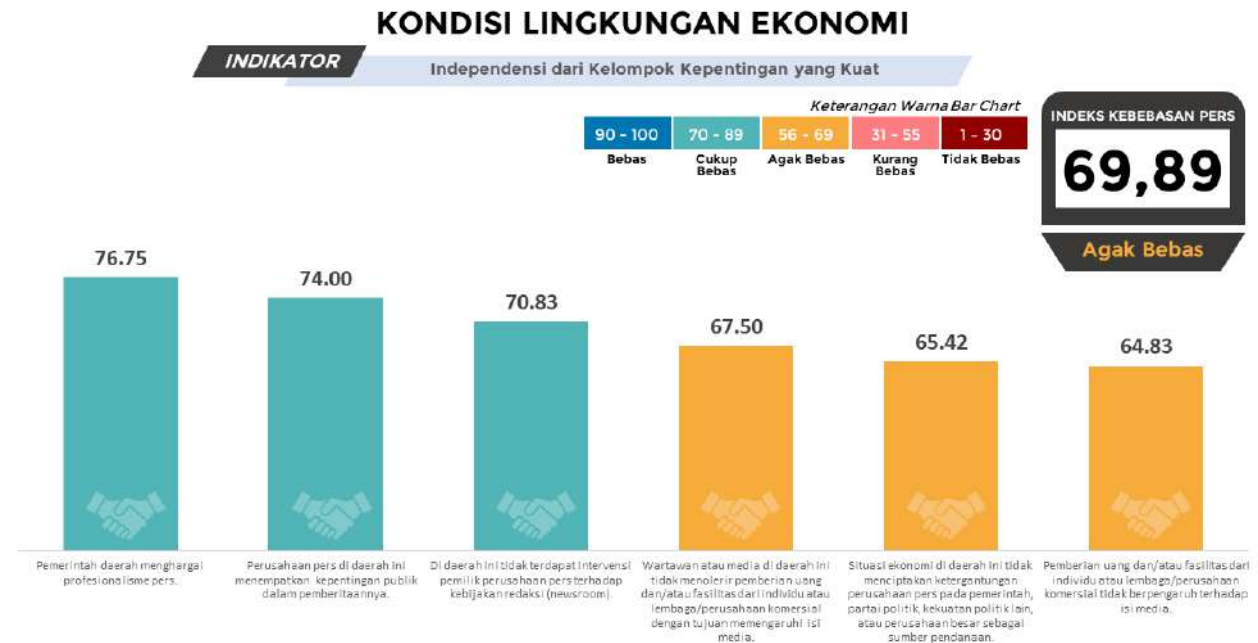
Bantuan atau alokasi subsidi membuat perusahaan pers memberikan perlakuan yang “berbeda”. Sementara itu, advertorial dan iklan pemerintah jelas mempengaruhi pengendalian kebijakan redaksi,

“Redaksi memilih tidak menayangkan berita tertentu karena khawatir iklan dari pemerintah distop”, ujar Ketua IJTI, Herry Supandi dalam FGD survei IKP. “Ini yang membuat media Bengkulu nuansanya “lembut”, tambah Herry.

Konsekuensi lainnya dari berita berbayar adalah SDM jurnalis untuk meliput berita kepentingan publik berkurang karena harus meliput berita pariwisata/ advertorial. Akibat lainnya adalah kepentingan publik tergeser, keragaman berita di daerah ini porsinya bisa berkurang dalam waktu tertentu karena sebagian media lokal dipenuhi berita seremoni seperti ucapan, foto / titipan pejabat yang mengganggu informasi publik yang sebenarnya.

8.5.4.2 Independensi dari Kelompok Kepentingan yang Kuat Provinsi Bengkulu

Indikator Independensi dari kelompok Kepentingan yang Kuat memperoleh nilai 68,89 dan termasuk dalam kategori “Agak Bebas”. Indikator ini mengalami penurunan sebesar 8,81 atau penurunan terbesar diantara semua indikator pada lingkungan Ekonomi (Lihat Tabel).



Gambar 8.14 Indikator Independensi dari Kelompok Kepentingan yang Kuat Provinsi Bengkulu

Melansir bengkulu.bps.go.id (2022) provinsi Bengkulu mengalami pertumbuhan ekonomi sebesar 4,37 persen dan memberikan kontribusi terhadap perekonomian pulau Sumatera sebesar 2, 10 persen. Karena jumlah perusahaan yang minim di Bengkulu, perusahaan pers di daerah ini sangat bergantung pada APBD. Selain menyebabkan pemilik media turut mengarahkan redaksi, hal ini juga menyebabkan wartawan di Bengkulu sangat memaklumi pemberian “amplop”.

Uang menjadi magnet bagi wartawan. Di Bengkulu ada satu institusi yang paling sedikit didatangi wartawan karena anggarannya paling sedikit untuk pemberitaan.

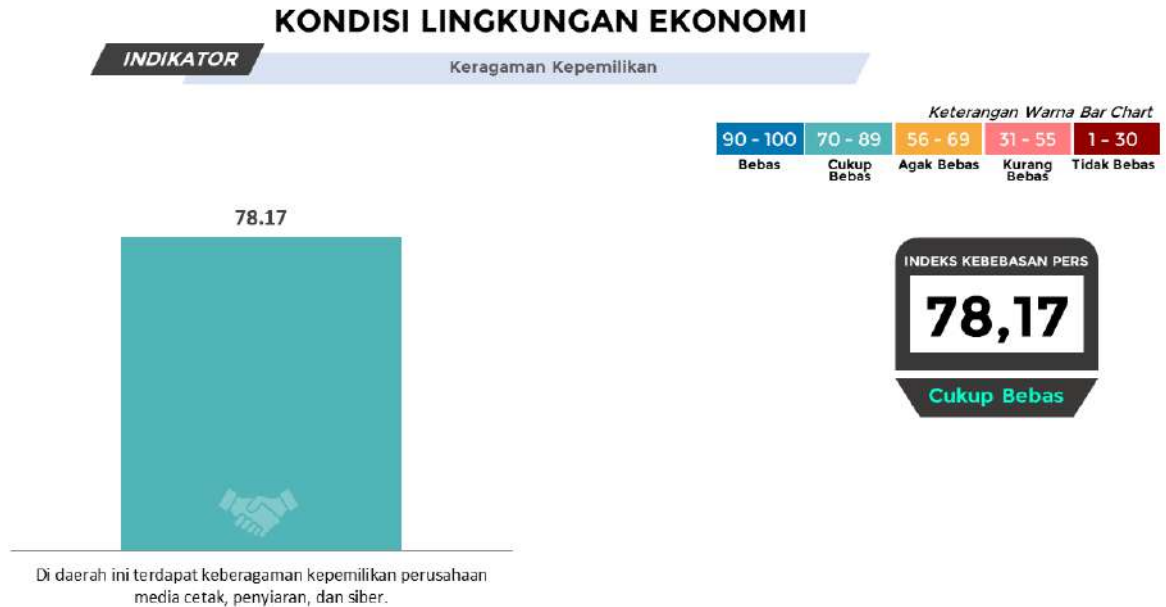
Informan Ahli dari unsur bisnis, Humas Hotel Mercure, Putri Cempakasari melihat pemberian uang kepada wartawan dari dua sisi. Satu sisi untuk membina hubungan baik dengan media, dan sisi lainnya adalah niat untuk berbagi. Pandangan seperti inilah menurut Ketua AJI, Harry Siswoyo yang membuat pemberian uang kepada wartawan menjadi suatu hal yang sulit dihilangkan.

CEO Rakyat Bengkulu Media grup Muslimin menyatakan meskipun perusahaan medianya melarang wartawannya menerima amplop, akan tetapi dirinya tidak memungkiri adanya ketergantungan-ketergantungan. Pada akhirnya pemberian uang/ fasilitas berpengaruh terhadap isi media.

Pemberian uang/ fasilitas membuat Redaksi jadi kurang leluasa memproduksi karya jurnalistik yang berkualitas. Waktu penayangan berita, konten, bahkan ketajaman berita menjadi “bisa diatur”. Terkadang pemberitaan menjadi lebih halus bahkan informasi yang sudah diliput bisa batal naik menjadi berita.

8.5.4.3 Keragaman Kepemilikan Provinsi Bengkulu

Indikator Keragaman Kepemilikan Provinsi Bengkulu pada tahun 2023 memperoleh nilai 78,17. Indikator ini mengalami penurunan sebesar 4,73 poin dan termasuk dalam kategori “Cukup Bebas” (Lihat Tabel).



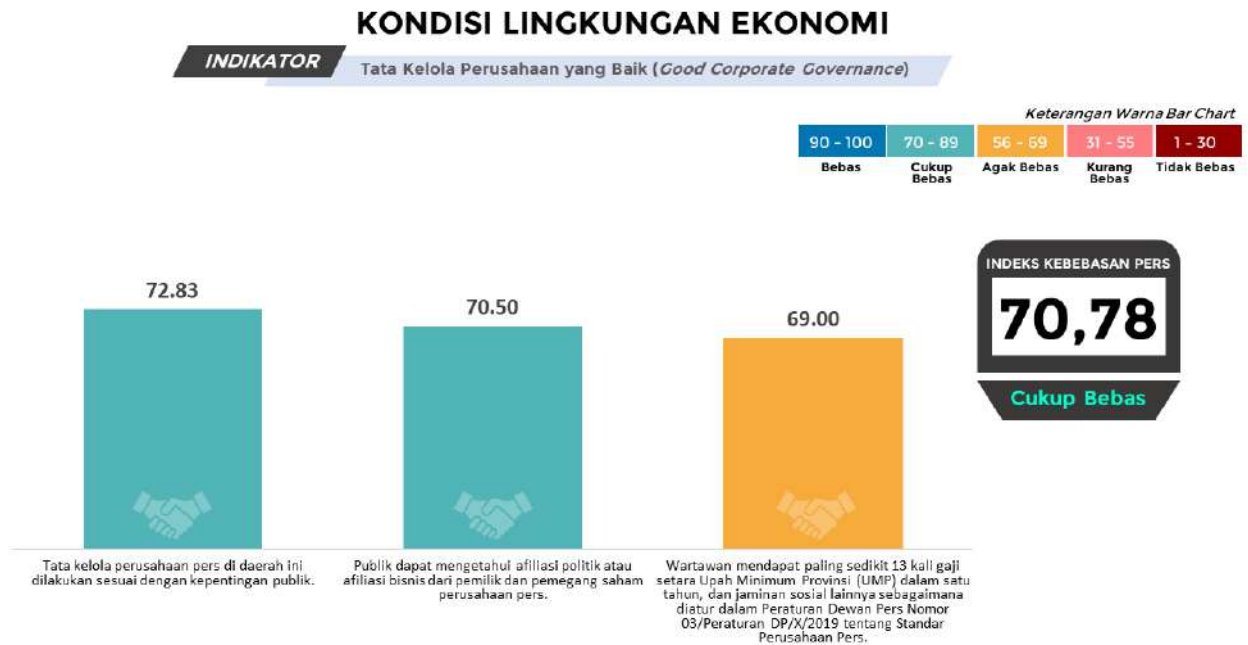
Gambar 8.15 Indikator Keragaman Kepemilikan Provinsi Bengkulu

Di provinsi Bengkulu, kepemilikan Media Siber dan radio sudah sangat beragam. Namun media cetak dan Lembaga Penyiaran Televisi masih dikuasai sekelompok orang, ada kelompok (grup) perusahaan yang memiliki berbagai media.

Keragaman kepemilikan media merupakan jaminan agar tidak terjadi monopoli yang dapat mengakibatkan menyebarnya konten yang tidak berpihak kepada kepentingan publik. Keragaman kepemilikan atau *diversity of ownership* salah satunya diatur dalam Undang Undang Republik Indonesia No.32 tahun 2022 tentang penyiaran.

8.5.4.4 Tata Kelola Perusahaan yang Baik Provinsi Bengkulu

Tata Kelola Perusahaan yang Baik Provinsi Bengkulu di tahun 2023 mendapatkan nilai 70,78 dan mengalami penurunan sebesar 3,96 poin dari tahun 2022. Indikator ini dikategorikan “Cukup Bebas” (Lihat Tabel).



Gambar 8.16 Indikator Tata Kelola Perusahaan yang Baik Provinsi Bengkulu

Dalam tata Kelola perusahaan yang ideal, pers muncul sebagai kekuatan untuk kepentingan publik, tidak dibayangi oleh kepentingan pemilik maupun kelompoknya serta dapat menjamin kesejahteraan wartawannya.

Pers di Bengkulu belum sepenuhnya dikelola sesuai kepentingan publik karena adanya kepentingan golongan dan kepentingan ekonomi. Ketua AMSI, Komi Kendy Setiawatty menuturkan alih alih menjalankan tata kelola untuk kepentingan publik, beberapa media didirikan dengan motif untuk kepentingan ekonomi semata, yaitu untuk memperoleh dana publikasi dari pemerintah. Hal ini menyebabkan sebagian informasi publik yang disampaikan lebih banyak terkait kegiatan Pejabat Daerah

Di Bengkulu, pers juga belum sepenuhnya terbuka mengenai kepemilikan dan afiliasinya. Meskipun Bengkulu adalah daerah yang tidak terlalu luas, dan publik dapat melihat susunan redaksi, namun pada susunan redaksi belum tentu tercantum informasi kepemilikan perusahaan. Hanya publik yang mencari informasi secara aktif yang dapat mengetahuinya. Publik hanya bisa menduga dari isi medianya.

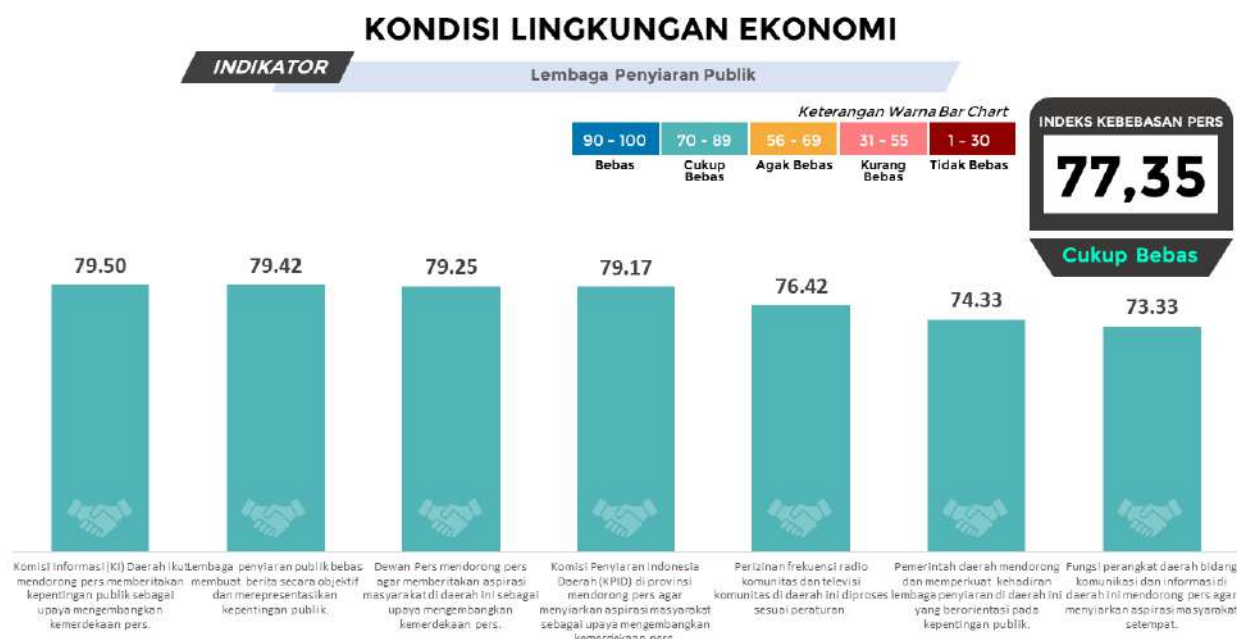
Sementara itu, perusahaan pers di provinsi Bengkulu belum seluruhnya dapat menjamin kesejahteraan wartawan dengan memberikan gaji sesuai upah minimum provinsi (UMP) minimal 13 kali dalam setahun dan jaminan sosial lainnya. Masih ada yang belum memberikan upah yang layak karena masih menyesuaikan dengan pendapatan perusahaan.

Di provinsi Bengkulu, ada wartawan yang dibayar per berita. Di perusahaan radio, wartawan hanya dibayar berdasarkan jam siar. Meski dibayar di bawah standar dan tidak mendapatkan hak-haknya, wartawan enggan diadvokasi sehingga kondisi ini hanya masuk sebagai laporan internal organisasi wartawan.

Melansir bengkuluprov.go.id upah minimum provinsi (UMP) Bengkulu pada tahun 2022 adalah sebesar Rp. 2.238.094,031. Narasumber dari Dewan Pers, Yosep Adi Prasetyo berpendapat bahwa peruntukan standar UMP idealnya bagi buruh, sedangkan wartawan adalah pekerja intelektual. Yosep berharap wartawan mendapatkan upah 4x UMP akan tetapi asosiasi perusahaan media yang merupakan konstituen Dewan Pers keberatan.

8.5.4.5 Lembaga Penyiaran Publik Provinsi Bengkulu

Lembaga Penyiaran Publik Provinsi Bengkulu 2023 mendapatkan nilai 77,35 sedikit lebih rendah dari tahun lalu yang mendapatkan nilai 79,27. Indikator ini dikategorikan sebagai “Cukup Bebas” (Lihat Tabel).



Gambar 8.17 Indikator Lembaga Penyiaran Publik Provinsi Bengkulu

Beberapa catatan terkait Lembaga penyiaran publik di provinsi Bengkulu adalah mengenai fungsi perangkat daerah bidang komunikasi dan informasi yang cenderung menyiarkan pemberitaan Pemerintah Daerah yaitu agenda pejabat daerah, membuat pencitraan informasi dan memproduksi narasi informasi aktivitas pemerintah saja.

Komisi Penyiaran Informasi Daerah (KPID) perlu meningkatkan perannya dalam upaya penyampaian aspirasi publik melalui lembaga penyiaran. Demikian juga dengan Komisi Informasi (KI) dinilai belum maksimal dalam mendorong keterbukaan informasi publik kepada para pejabat daerah.

8.5.5 Kondisi Lingkungan Hukum Indeks Kemerdekaan Pers 2023 Provinsi Bengkulu

Nilai lingkungan Hukum Provinsi Bengkulu tahun 2023 sebesar 73,65 menurun sebesar 1,72 poin dari tahun 2022. Informasi ini dapat dilihat pada Tabel Tren Indeks Kemerdekaan Pers-Lingkungan Hukum Tahun 2023 di Provinsi Bengkulu. Meskipun menurun, lingkungan Hukum ada dalam kategori “Cukup Bebas” (Lihat Tabel).

Tabel 8.7 Tren Indeks Kemerdekaan Pers – Lingkungan Hukum Tahun 2023 di Provinsi Bengkulu

No	Indikator	Rata-Rata					Kategori					Kenaikan/Penurunan			
		2019	2020	2021	2022	2023	2019	2020	2021	2022	2023	2019-2020	2020-2021	2021-2022	2022-2023
1	Independensi dan Kepastian Hukum Lembaga Peradilan	75.86	75.33	77.35	77.48	73.02	Cukup Bebas	Cukup Bebas	Cukup Bebas	Cukup Bebas	Cukup Bebas	-0.53	+2.02	+0.12	-4.45
2	Kebebasan Mempraktikkan Jurnalisme	74.09	74.22	71.92	70.50	79.58	Cukup Bebas	Cukup Bebas	Cukup Bebas	Cukup Bebas	Cukup Bebas	+0.13	-2.31	-1.42	+9.08
3	Kriminalisasi dan Intimidasi Pers	79.26	76.03	80.54	78.83	79.15	Cukup Bebas	Cukup Bebas	Cukup Bebas	Cukup Bebas	Cukup Bebas	-3.23	+4.51	-1.72	+0.32
4	Etika Pers	76.75	76.94	75.33	78.20	77.63	Cukup Bebas	Cukup Bebas	Cukup Bebas	Cukup Bebas	Cukup Bebas	+0.19	-1.61	+2.87	-0.58
5	Mekanisme Pemulihan	80.71	77.63	83.35	80.07	74.01	Cukup Bebas	Cukup Bebas	Cukup Bebas	Cukup Bebas	Cukup Bebas	-3.08	+5.72	-3.28	-6.05
6	Perlindungan Hukum bagi Penyandang Disabilitas	64.90	62.00	65.83	66.50	58.92	Agak Bebas	Agak Bebas	Agak Bebas	Agak Bebas	Agak Bebas	-2.90	+3.83	+0.67	-7.58
	Rata-rata Lingkungan Hukum	75.14	73.24	75.75	75.37	73.65	Cukup Bebas	Cukup Bebas	Cukup Bebas	Cukup Bebas	Cukup Bebas	-1.89	+2.50	-0.38	-1.72

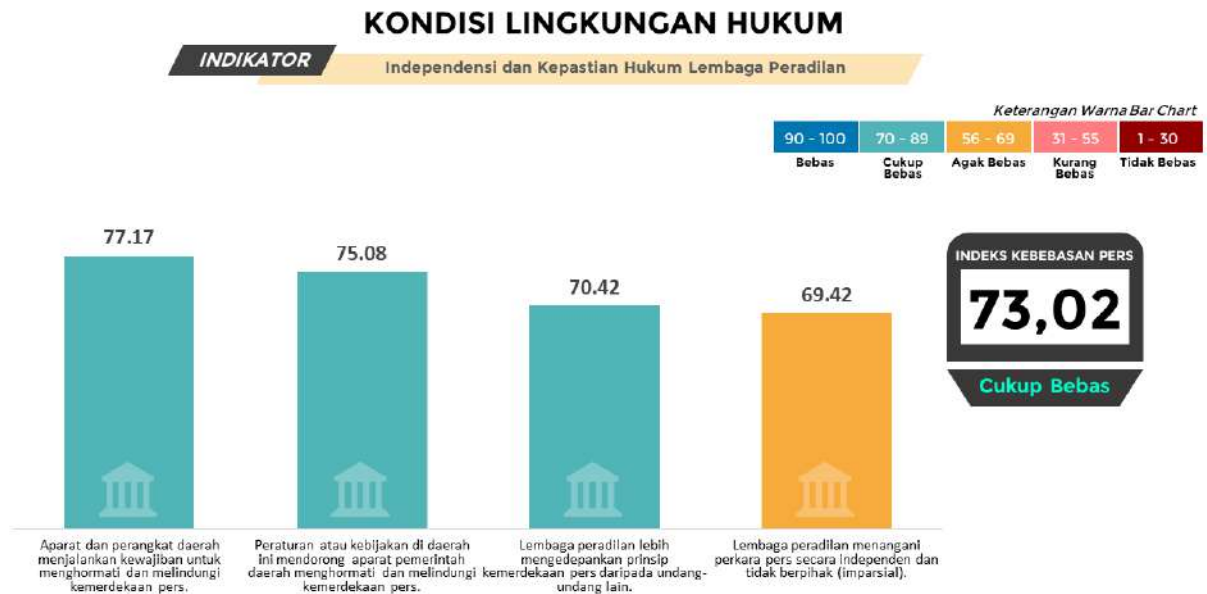
Indikator yang mengalami penurunan nilai adalah indikator Independensi dan Kepastian Hukum Lembaga Peradilan, Etika Pers, Mekanisme Pemulihan dan Perlindungan Hukum bagi Penyandang Disabilitas.

Indikator dengan nilai paling tinggi adalah indikator Kebebasan Mempraktikkan Jurnalisme yaitu 79,58 sedangkan indikator dengan nilai terendah adalah indikator Perlindungan Hukum bagi Penyandang Disabilitas dengan nilai 58,92.

8.5.5.1 Independensi dan Kepastian Hukum Lembaga Peradilan Provinsi Bengkulu

Indikator Independensi dan Kepastian Hukum Lembaga Peradilan Provinsi Bengkulu di tahun 2023 memiliki nilai 73,02. Indikator ini mengalami penurunan nilai dari tahun 2022 sebesar 4,45 poin. Indikator ini dikategorikan “Cukup Bebas”.

Pada tahun 2022 tidak ditemukan adanya kasus pers yang naik ke peradilan. Mengenai dorongan dari aparat dan perangkat daerah, masih adanya intervensi menunjukkan bahwa aparat dan perangkat daerah belum sepenuhnya menghormati dan melindungi pers.

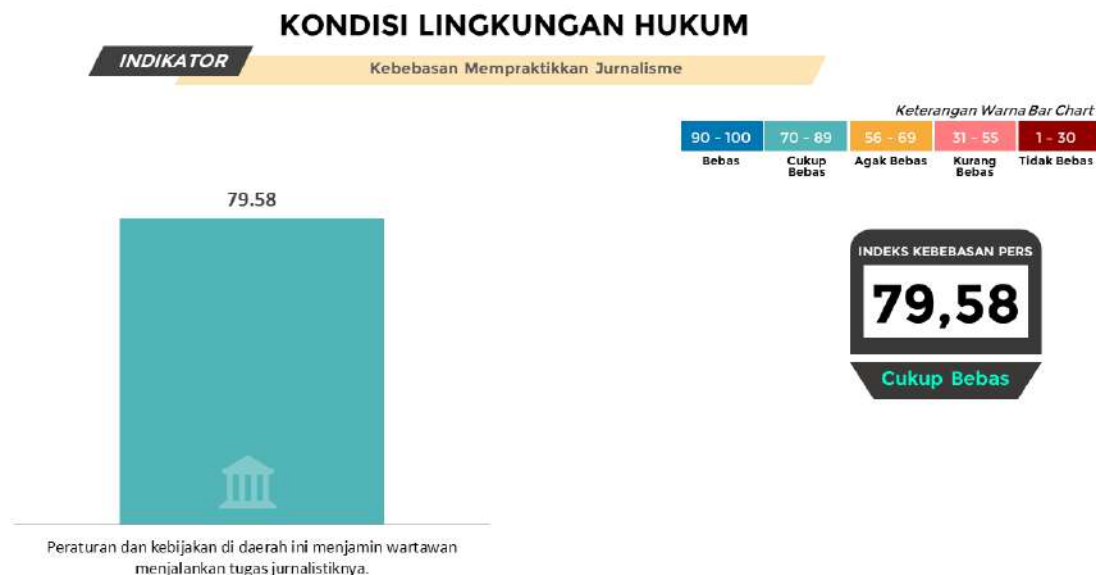


Gambar 8.18 Indikator Independensi dan Kepastian Hukum Lembaga Peradilan Provinsi Bengkulu

Tidak ada kebijakan secara khusus untuk mendorong aparat pemerintah daerah menghormati dan melindungi kemerdekaan pers. Aparat dan perangkat daerah dinilai belum sepenuhnya menjalankan kewajiban untuk menghormati dan melindungi kemerdekaan pers. Hal ini karena masih adanya intervensi dan pemahaman aparat yang masih kurang dalam memahami kerja profesional pers.

8.5.5.2 Kebebasan Mempraktikkan Jurnalisme Provinsi Bengkulu

Nilai 79,58 diperoleh Indikator Kebebasan Mempraktikkan Jurnalisme di Provinsi Bengkulu pada tahun 2023. Indikator ini mengalami peningkatan yang tertinggi dibandingkan indikator pada lingkungan Hukum lainnya yaitu sebesar 9,08. Indikator ini dikategorikan sebagai “Cukup Bebas” (lihat Tabel).

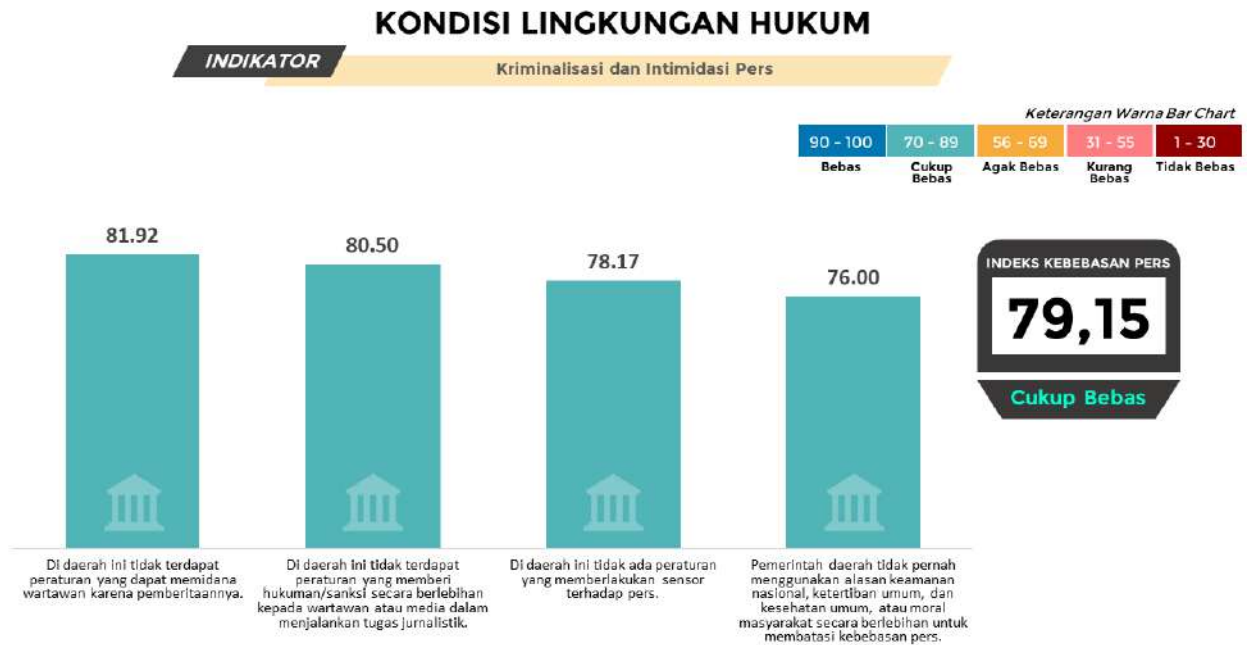


Gambar 8.19 Indikator Kebebasan Mempraktikkan Jurnalisme Provinsi Bengkulu

Meskipun tidak ada aturan secara spesifik, secara umum peraturan dan kebijakan daerah menghormati wartawan menjalankan tugas jurnalistik. Wartawan perlu mengetahui perlindungan hukum dalam profesinya agar terbebas dari hal-hal yang merugikan saat mendapatkan masalah dalam mengemban tugas jurnalistiknya.

8.5.5.3 Kriminalisasi dan Intimidasi Pers Provinsi Bengkulu

Kriminalisasi dan Intimidasi Pers di Bengkulu tahun 2023 mendapatkan nilai 79,15. Indikator ini mengalami kenaikan nilai sebesar 0,32 poin dari tahun sebelumnya. Indikator ini dikategorikan “Cukup Bebas”.



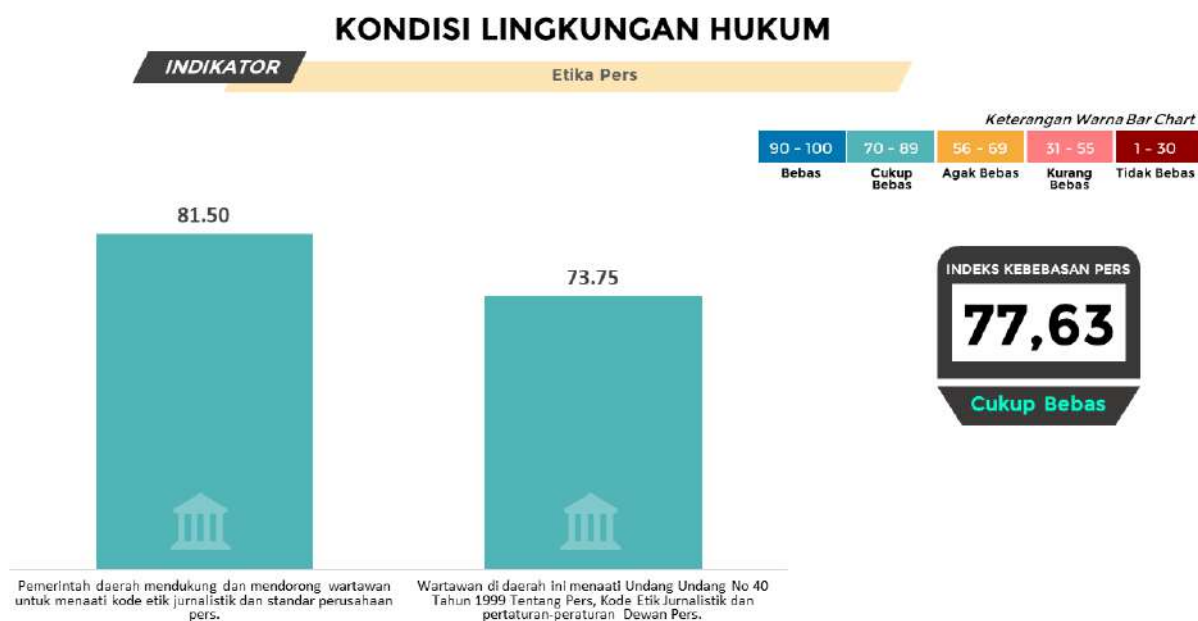
Gambar 8.20 Indikator Kriminalisasi dan Intimidasi Pers Provinsi Bengkulu

Di provinsi Bengkulu, tidak ada peraturan yang mendukung terhadap kriminalisasi dan intimidasi pers. Baik itu yang memidana wartawan karena pemberitaannya, memberi hukuman atau sanksi berlebihan, maupun peraturan yang memberlakukan sensor terhadap pers.

Pemerintah juga tidak pernah menggunakan alasan keamanan nasional, ketertiban umum, dan Kesehatan umum, atau moral masyarakat secara berlebihan untuk membatasi kebebasan pers. Di Bengkulu, pers kondusif dari kriminalisasi dan intimidasi pers.

8.5.5.4 Etika Pers Provinsi Bengkulu

Indikator Etika Pers Provinsi Bengkulu 2023 memperoleh nilai 77,63 dengan kategori “Cukup Bebas”. Indikator ini mengalami penurunan nilai sebesar 0,58 poin jika dibandingkan dengan nilai pada tahun 2022.



Gambar 8.21 Indikator Etika Pers Provinsi Bengkulu

Pemerintah provinsi Bengkulu mendukung agar wartawan menaati kode etik jurnalistik dan standar perusahaan pers sesuai dengan ketentuan Dewan Pers. Dukungan ini dilakukan melalui peraturan gubernur/ PERGUB 31 Tahun 2021 tentang penyebaran informasi melalui media massa. PERGUB ini salah satunya berisi penetapan kriteria perusahaan pers yang dapat bekerjasama dengan pemerintah provinsi dalam penyebaran informasi.

Kriteria tersebut termuat dalam pasal 15, yaitu perusahaan pers terdaftar dan terverifikasi administrasi di Dewan Pers, penanggung jawab media atau penanggung jawab redaksi harus berkompentensi wartawan utama, satu perusahaan hanya berlaku untuk satu media massa, berbadan hukum Perseroan Terbatas (PT), memiliki visi dan misi yang jelas, memiliki struktur dewan direksi yang aktif, memiliki nomor rekening perusahaan yang aktif, dan wartawan yang bertugas wajib memiliki sertifikat uji Kompetensi Wartawan (UKW) minimal wartawan muda.

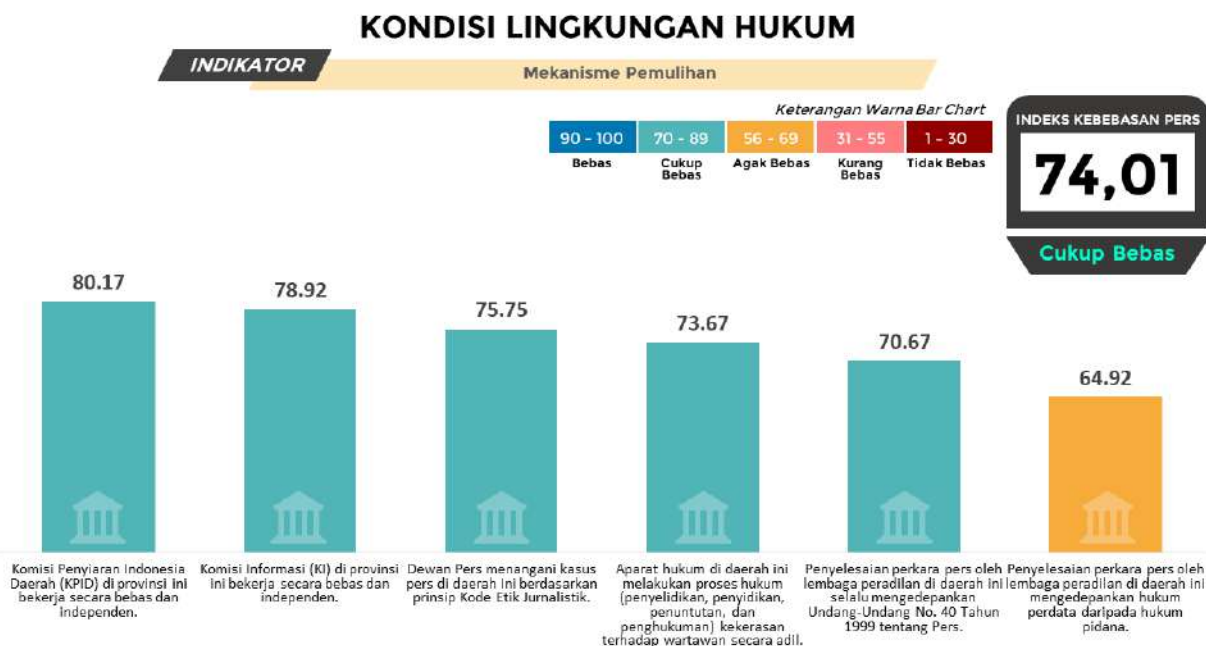
Saat ini jumlah wartawan tersertifikasi di provinsi Bengkulu berjumlah 597 orang. 380 diantaranya tergolong wartawan muda, 115 orang merupakan wartawan madya dan 102 orang wartawan tergolong wartawan utama (dewanpers.or.id).

PERGUB ini merupakan suatu terobosan dan menunjukkan bahwa Pemprov Bengkulu mendukung kemerdekaan pers. Namun demikian PERGUB No. 31 Tahun 2021 ini sempat digugat terutama oleh media yang belum siap dengan kriteria yang ditetapkan.

Sementara itu, tindakan pelanggaran etika jurnalistik masih terjadi, Masih ada pelanggaran etika terutama pada judul pemberitaan kasus kekerasan seksual, pemberitaan kasus kekerasan dalam rumah tangga masih mendiskreditkan korban. Media *online* masih sering menabrak kaidah jurnalistik. Ada juga yang mengedepankan permasalahan pribadi ke dalam pemberitaan.

8.5.5.5 Mekanisme Pemulihan Provinsi Bengkulu

Indikator Mekanisme Pemulihan Provinsi Bengkulu memperoleh nilai 74,01. Nilai ini merupakan nilai terendah yang pernah didapatkan dibandingkan tahun-tahun sebelumnya. Walaupun mendapatkan nilai terendah dari sebelumnya, indikator ini dikategorikan pada kategori “Cukup Bebas”.



Gambar 8.22 Indikator Mekanisme Pemulihan Provinsi Bengkulu

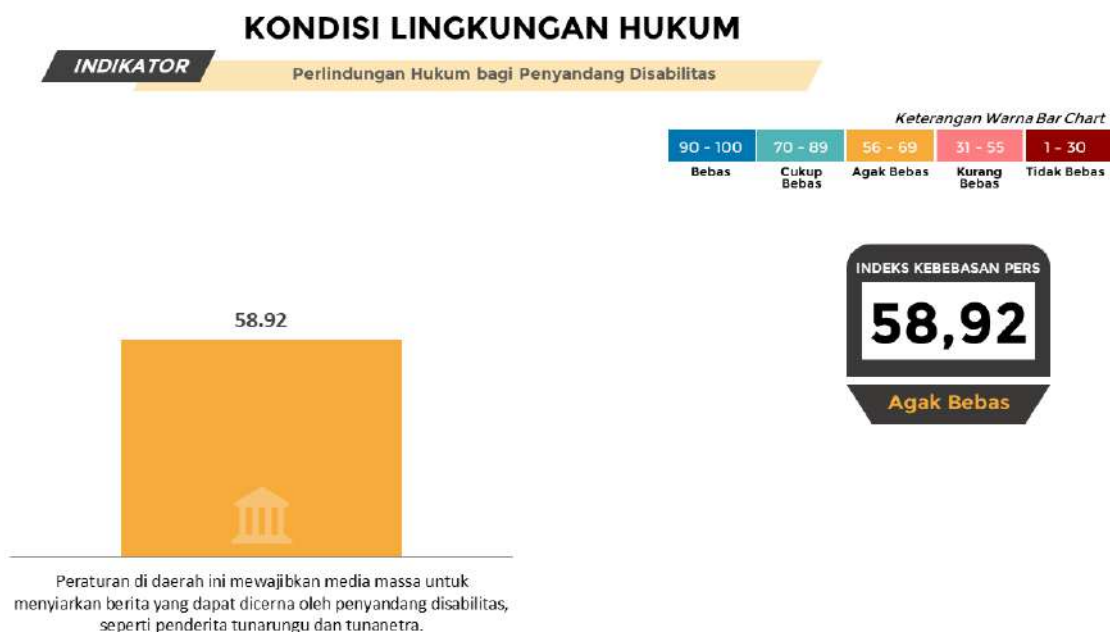
Dewan Pers merupakan lembaga independen yang bertugas menyelesaikan kasus-kasus pers dan kode etik jurnalistik (KEJ) merupakan pedoman bagi Dewan Pers dalam menjalankan tugasnya. KPID juga disebut telah menjalankan tugas dan fungsi sesuai dengan UU No 32 tahun 2002 dan peraturan yang berlaku. namun dinilai masih tergantung pemerintah karena anggaran KPID berasal dari pemerintah daerah.

KI dinilai telah menyelesaikan semua sengketa Informasi yang diajukan sesuai dgn amanah UU no 14 Tahun 2008 dan juga peraturan yang berlaku. Melansir bengkuluinteraktif.com (2022) sepanjang tahun 2021 hingga tahun 2022 ada 35 laporan pengajuan informasi publik yang disampaikan berbagai kalangan termasuk jurnalis. Informasi publik yang menjadi objek gugatan mayoritas terkait dokumen laporan pertanggungjawaban, proyek RAB, dana desa, kelurahan, dan kecamatan.

Namun demikian, karena anggaran untuk KIP dan KPID berasal dari pemerintah, ada pandangan yang menyebutkan bahwa KIP dan KPID tidak independen. Sementara itu, tidak ada perkara pers di Bengkulu pada tahun 2022.

8.5.5.6 Perlindungan Hukum bagi Penyandang Disabilitas Provinsi Bengkulu

Indikator Perlindungan Hukum bagi Penyandang Disabilitas Provinsi Bengkulu tahun 2023 mendapatkan nilai 58,92. Indikator ini mengalami penurunan paling tinggi dibandingkan dengan seluruh indikator dalam lingkungan Hukum. Indikator ini mengalami penurunan sebesar 7,58 poin. Sejak penyelenggaraan survei IKP pada tahun 2019 hingga tahun ini, indikator ini selalu berada dalam kategori “Agak Bebas”.



Gambar 8.23 Indikator Perlindungan Hukum bagi Penyandang Disabilitas Provinsi Bengkulu

Pada tahun 2022 jumlah penyandang disabilitas di provinsi Bengkulu adalah 89.760 orang. Meskipun angka ini cukup besar, namun belum ada peraturan daerah yang mewajibkan media massa menyiarkan berita untuk penyandang Disabilitas.

Padahal dalam Undang Undang Nomor 8 Tahun 2016 tentang Disabilitas pasal 24 telah disebutkan hak-hak penyandang disabilitas diantaranya kebebasan berekspresi, berkomunikasi dan dan berpendapat, mendapatkan informasi dan berkomunikasi melalui media yang mudah diakses, dan menggunakan dan memperoleh fasilitas informasi dan komunikasi berupa bahasa isyarat, braille, dan komunikasi augmentatif dalam interaksi resmi.

8.6 REKOMENDASI INDEKS KEMERDEKAAN PERS PROVINSI BENGKULU

Berikut rekomendasi dari informan ahli pada IKP 2023 di Provinsi Bengkulu:

1. IKP di provinsi Bengkulu dapat meningkat pada survei IKP tahun berikutnya, maka insan pers provinsi Bengkulu secara sinergis harus meningkatkan kebebasan persnya dari ketergantungan terhadap dari Kelompok Kepentingan yang Kuat dan dapat meningkatkan Perlindungan Hukum bagi Penyandang Disabilitas. Selain itu, insan pers perlu mendukung aspek kesetaraan akses bagi kelompok rentan dan dapat mendorong perusahaan pers di daerah ini untuk meningkatkan tata kelolanya secara lebih profesional diantaranya meningkatkan kesejahteraan jurnalis sesuai ketentuan sehingga bisa menjadi insan pers yang independen
2. Pers harus memberi ruang kepada kelompok-kelompok rentan untuk diangkat menjadi pemberitaan. Terus dilakukan peningkatan kapasitas wartawan bekerjasama dengan pemerintah dan akademisi. Memperketat proses sertifikasi wartawan agar wartawan untuk menjamin kompetensi wartawan. Pemda dapat memfasilitasi warga untuk mendapatkan pelatihan media dan jurnalisme (media dan jurnalisme literasi) untuk mencegah penyebaran berita bohong dan fitnah. Mempertimbangkan kembali keberadaan *embedded journalist/* jurnalis yang *ngepos* di suatu instansi agar tidak hilang independensinya.
3. Dewan pers perlu membenahi regulasi terkait mudahnya pendirian perusahaan pers, mendorong percepatan verifikasi perusahaan pers, mengawasi perusahaan pers yang sudah terverifikasi. Dewan Pers perlu menindak perusahaan pers yang tidak menerapkan aturan pengajian wartawan serta perusahaan pers dan wartawan "abal-abal". Ada upaya peningkatan kapasitas bagi perusahaan media agar dapat menjalankan *sustainability* untuk menjamin independensi pers. Perusahaan pers harus secara berkala melakukan verifikasi ulang, karena yang "abal-abal" terdaftar juga di Dewan Pers.
4. Dewan Pers dapat membuat MoU dengan instansi untuk mendorong agar pejabat humas memiliki wawasan tentang UU pers agar bisa melindungi pers. Dewan Pers melakukan sosialisasi dan peningkatan kapasitas bagi aparat penegak hukum berupa diklat dalam menangani kasus pers agar jurnalis tidak mendapatkan ancaman di lapangan.

8.7 KESIMPULAN INDEKS KEMERDEKAAN PERS PROVINSI BENGKULU

IKP provinsi Bengkulu pada tahun 2023 yaitu 75,33 atau "Cukup Bebas". Lingkungan Fisik Politik menempati nilai tertinggi (77,31) disusul lingkungan Hukum (73,65) dan nilai terkecil adalah lingkungan Ekonomi (72,95). Seperti tahun 2022, IKP provinsi Bengkulu tahun ini juga mengalami penurunan, yaitu sebesar 2,20 poin. Penurunan ini dikarenakan ketiga lingkungan mengalami penurunan nilai.

Nilai lingkungan Fisik Politik menurun sebesar 0,81 poin. Nilai tertinggi dari indikator Kondisi Lingkungan Fisik Politik sebesar 84,33 ditempati oleh indikator Pendidikan Insan Pers yang meningkat dari tahun sebelumnya, yaitu sebesar 1,93 poin. Nilai terendah ditempati indikator Kesetaraan Akses bagi Kelompok Rentan sebesar 73,13. Indikator ini juga menurun 1,34 poin dari tahun sebelumnya.

Nilai lingkungan Ekonomi mengalami penurunan nilai paling besar yaitu. 5,68 poin. Indikator tertinggi pada lingkungan Ekonomi ditempati oleh Indikator Keragaman Kepemilikan yaitu 78,17. Sementara itu, nilai terendah diperoleh Indikator Independensi dari Kelompok Kepentingan yang Kuat yaitu 69,89.

Nilai lingkungan Hukum menurun sebesar 1,72 poin. Indikator tertinggi ditempati indikator Kebebasan Mempraktikkan Jurnalisme yaitu 79,58. Indikator Perlindungan Hukum bagi Penyandang Disabilitas adalah indikator dengan nilai yang terendah yaitu 58,92.

BAB 9 PROVINSI LAMPUNG

9.1 RINGKASAN EKSEKUTIF INDEKS KEMERDEKAAN PERS 2023 PROVINSI LAMPUNG

Kondisi Lingkungan Fisik Politik cukup bebas mendukung pers melakukan tugas jurnalistik. Akan tetapi, unsur pentahelix -pemerintah, akademisi, media, pelaku usaha, komunitas- masyarakat belum sinergis mendorong kemerdekaan pers. Tidak ada serikat pekerja media sebagai wadah yang memperjuangkan hak wartawan. Namun, organisasi wartawan menjalankan peran advokasi, pengawasan kode etik, dan memperjuangkan kesejahteraan wartawan. Baru akhir tahun 2022, beberapa wartawan berinisiatif membentuk serikat pekerja media karena mengamati tingginya intimidasi dan kurangnya jaminan kesejahteraan jurnalis.

Intervensi dan kekerasan pada wartawan dilakukan oknum pemerintah daerah, redaksi, dan masyarakat. Dukungan pemerintah daerah pada tumbuhnya media alternatif, keragaman kepemilikan, dan keragaman isi pemberitaan kurang signifikan. Asosiasi media, organisasi wartawan, dan akademisi aktif mendukung kegiatan pers daripada pemerintah daerah. Diantaranya, masyarakat dan akademisi menggelar pelatihan dan penghargaan pada pers.

Kelompok aktivis berperan aktif dalam advokasi dan penyelenggaraan kegiatan yang melibatkan kelompok rentan. Sementara, media kurang memberikan ruang pemberitaan untuk kelompok rentan. Perlindungan atas identitas dan martabat korban kekerasan seksual serta wanita juga masih rendah. Sebagaimana, akses kelompok rentan untuk menerima siaran media masih terbatas.

Dalam Lingkungan Ekonomi, tidak ada peraturan atau pungutan pemerintah daerah yang menyulitkan pendirian media. Akan tetapi, media mengalami kendala dalam pembiayaan operasional. Biaya operasional media mengandalkan iklan pemerintah dan masyarakat bisnis. Peminat media massa mengalami penurunan. Media juga kesulitan berkompetisi dengan *platform digital* karena keterampilan dan infrastruktur digital belum merata.

Beberapa media -terutama media lokal berskala kecil- belum menjamin kesejahteraan wartawan. Akibatnya, oknum wartawan mencari iklan atau berita berbayar demi memenuhi tanggung jawab sebagai jurnalis sekaligus mendapat keuntungan finansial. Kebergantungan media pada pengiklan berpotensi pada pemberitaan yang tidak independen.

Pemerintah daerah dan masyarakat bisnis sepakat bahwa keberadaan media adalah penting. Media menjadi sarana informasi publik yang masih memiliki *public trust*. Demikian pula, media memiliki jaringan dan kedekatan dengan semua lapisan masyarakat. Akan tetapi, ruang-ruang media lebih banyak diisi iklan atau berita berbayar. Masyarakat kesulitan membedakan antara berita dengan iklan, advertorial, atau berita berbayar karena tampilan yang serupa.

Lingkungan Hukum masih menunjukkan laporan kasus kekerasan pers yang belum diusut tuntas. Tidak semua tingkat aparat penegak hukum memahami UU Pers. Demikian pula, literasi masyarakat atas pers dan kode etik jurnalistik masih rendah. Masyarakat juga melaporkan oknum wartawan yang melakukan pengancaman pemberitaan. Terdapat lima kasus dugaan pemerasan oleh wartawan yang dilaporkan warga, ASN, dan kepala sekolah.

Secara umum, wartawan cukup bebas melakukan tugas jurnalistik. Akan tetapi, oknum pejabat daerah masih diskriminatif memberlakukan wartawan. Sejumlah wartawan kesulitan mendapat data atau konfirmasi jika tidak memiliki kedekatan dengan pemerintah daerah. Dalam hal pemberitaan untuk disabilitas, media masih kurang menyediakan akses, ruang, dan informasi. Media terkendala dengan jumlah dan keterampilan sumber daya manusia yang menguasai bahasa isyarat. Media juga membutuhkan teknologi atau alat tertentu untuk memformat berita sesuai kekhususan disabilitas.

9.2 DEMOGRAFI PROVINSI LAMPUNG

9.2.1 Topografi Provinsi Lampung



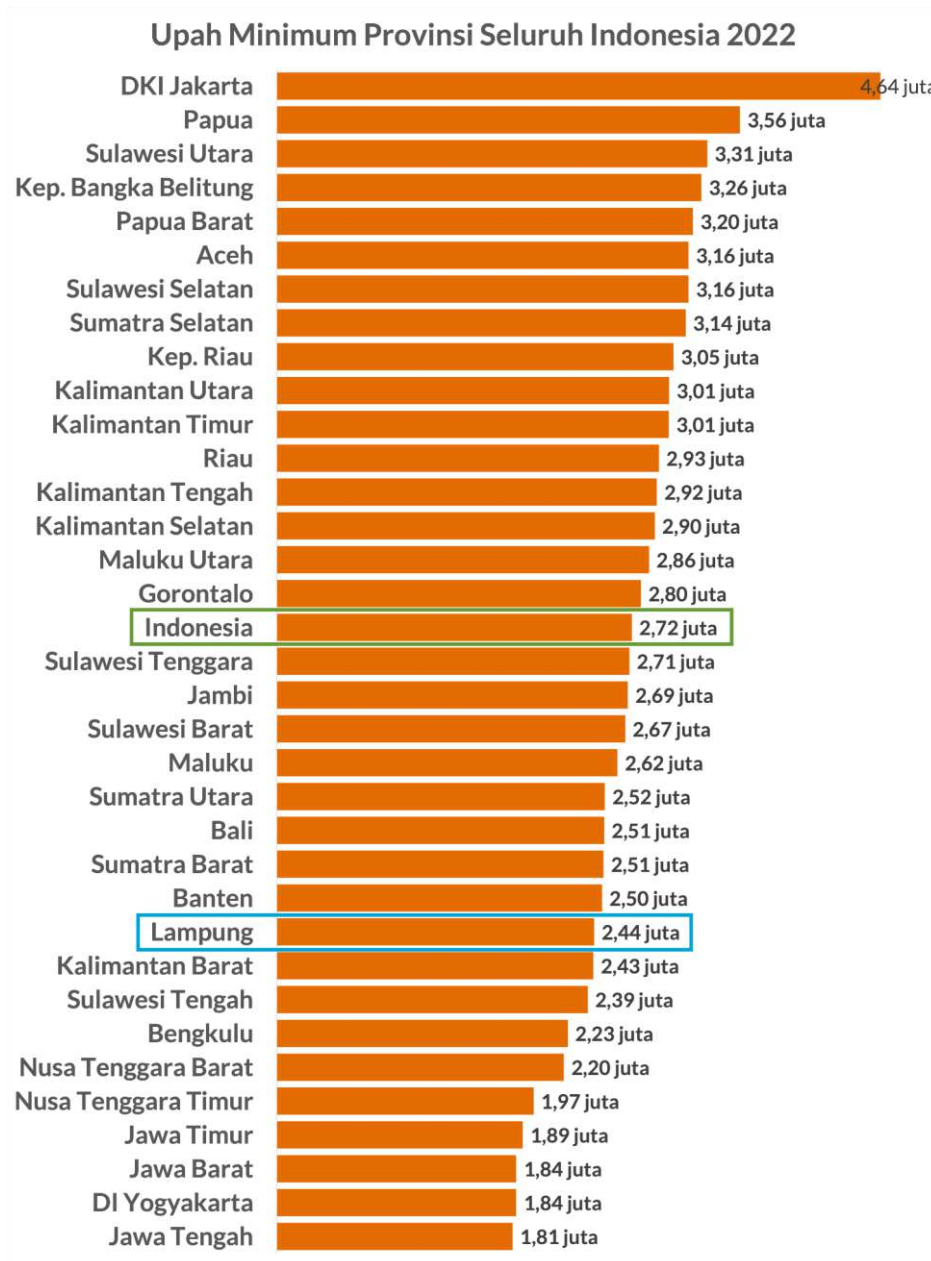
Sumber: petatematikindo.files.wordpress.com, 2015

Gambar 9.1 Peta Administrasi Provinsi Lampung

Luas wilayah Lampung tercatat 33.575,41 km². Kabupaten Lampung Tengah merupakan kabupaten terluas dibandingkan dengan 14 kabupaten/kota lainnya, yaitu sebesar 13,55 persen dari luas Provinsi Lampung. Jarak antara ibu kota provinsi ke daerah kabupaten/kota:

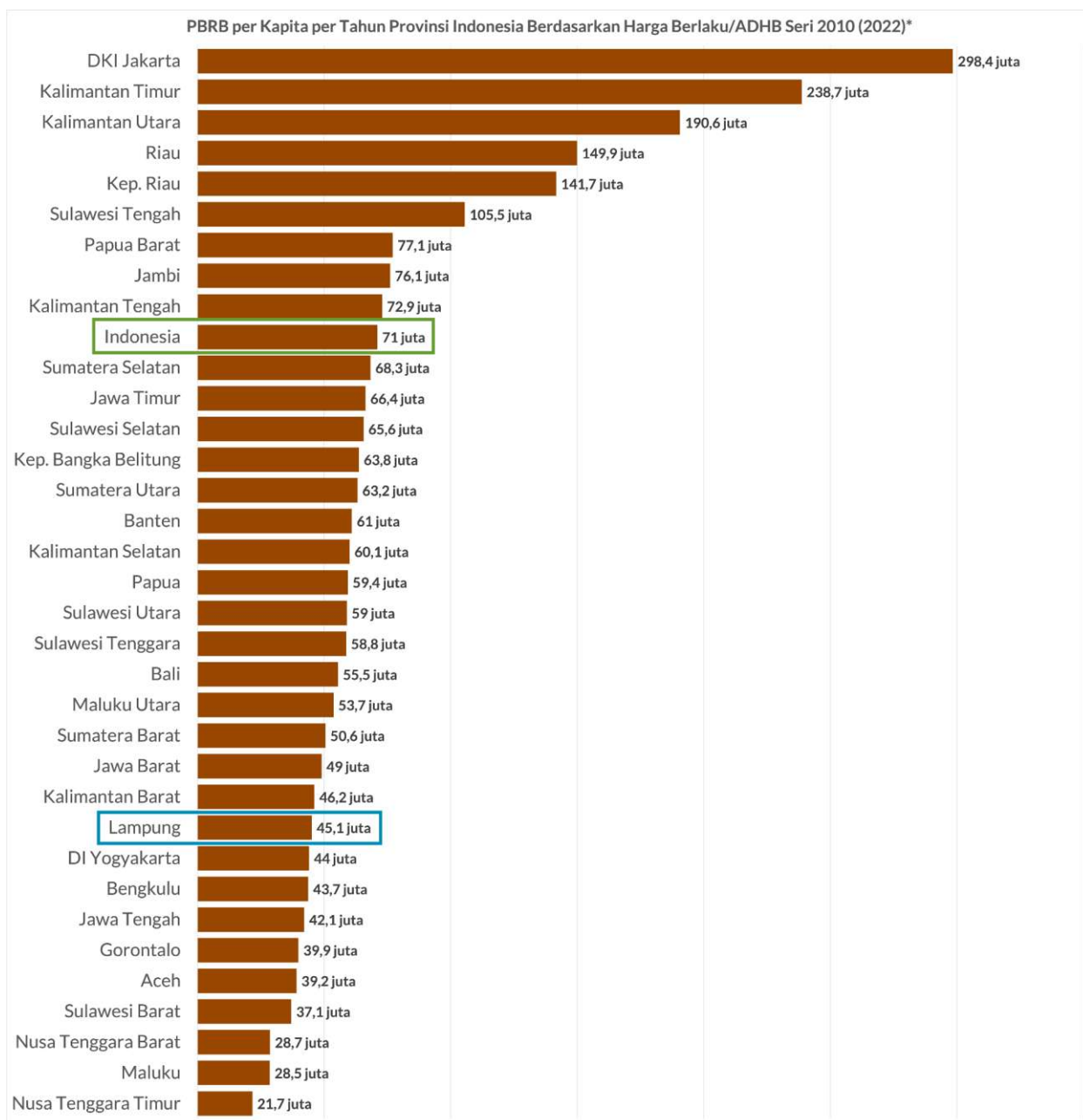
1. Bandar Lampung - Liwa : 141 km
2. Bandar Lampung - Kota Agung : 64 km
3. Bandar Lampung - Kalianda : 48 km
4. Bandar Lampung - Sukadana : 53 km
5. Bandar Lampung - Gunung Sugih : 52 km
6. Bandar Lampung - Kota Bumi : 80 km
7. Bandar Lampung - Blambangan Umpu : 133 km
8. Bandar Lampung - Menggala : 100 km
9. Bandar Lampung - Gedong Tataan : 22 km
10. Bandar Lampung - Pringsewu : 30 km
11. Bandar Lampung - Mesuji : 175 km
12. Bandar Lampung - Panaragan : 106 km
13. Bandar Lampung - Krui : 150 km
14. Bandar Lampung - Bandar Lampung : 0 km
15. Bandar Lampung - Metro : 37 km

9.2.2 Demografi Sosial Ekonomi Provinsi Lampung



Sumber: databoks.katadata.co.id, 2022

Grafik 9.1 UMR Provinsi Lampung dan Nasional Tahun 2022



Sumber: databoks.katadata.co.id, 2022

Grafik 9.2 PDRB Provinsi Lampung dan Nasional Tahun 2022

PERTUMBUHAN EKONOMI LAMPUNG TRIWULAN III-2022



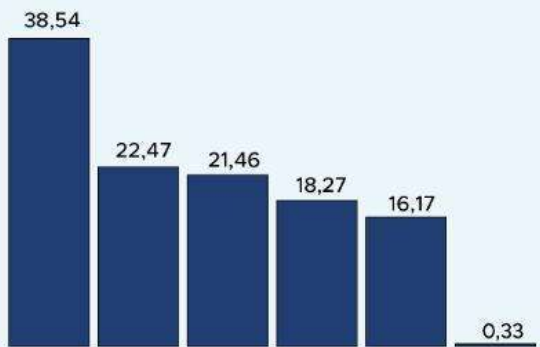
Berita Resmi Statistik No. 75/11/18/Th. XXIV, 7 November 2022

Y-ON-Y 3,91%	Q-TO-Q 0,84%	C-TO-C 4,02%	PDRB ADHB Triwulan III - 2022 Rp108.279,90 Miliar
------------------------	------------------------	------------------------	---

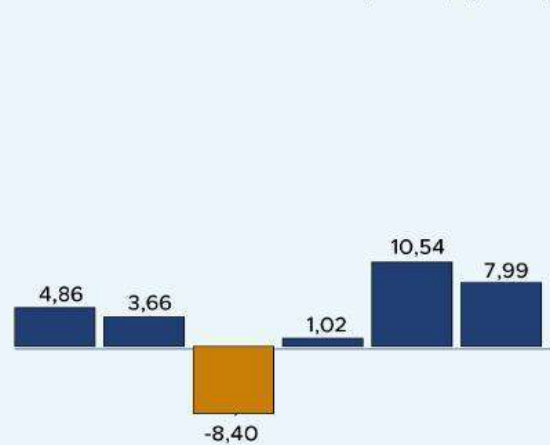
PERTUMBUHAN PRODUK DOMESTIK REGIONAL BRUTO (PDRB) 2020-2022 (Y-ON-Y) (persen)



PERTUMBUHAN PDRB MENURUT LAPANGAN USAHA (Y-ON-Y) (persen)



PERTUMBUHAN PDRB MENURUT PENGELUARAN (Y-ON-Y) (persen)



- Jasa Lainnya
- Transportasi & Pergudangan
- Jasa Perusahaan
- Akomodasi & Makanan Minum
- Perdagangan & Reparasi
- etc

- Konsumsi Rumah Tangga
- Konsumsi LNPRT
- Konsumsi Pemerintah
- PMTB
- Ekspor
- Impor



Kontributor terbesar PDRB dari sisi Lapangan Usaha yaitu Pertanian, Kehutanan, dan Perikanan sebesar 28,50 persen.



Kontributor terbesar PDRB dari sisi Pengeluaran yaitu Pengeluaran Konsumsi Rumah Tangga (PK-RT) sebesar 59,49 persen.



**BADAN PUSAT STATISTIK
PROVINSI LAMPUNG**
<https://www.lampung.bps.go.id>

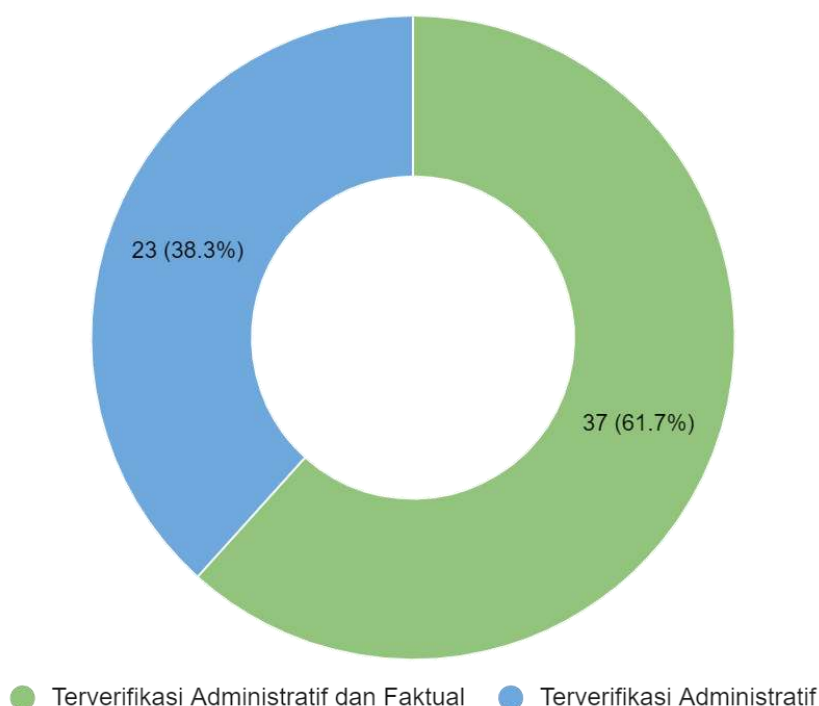
Sumber: lampung.bps.go.id, 2022

Gambar 9.2 Infografis Pertumbuhan Ekonomi Provinsi Lampung Triwulan III Tahun 2022

9.3 GAMBARAN UMUM KONDISI KEMERDEKAAN PERS PROVINSI LAMPUNG

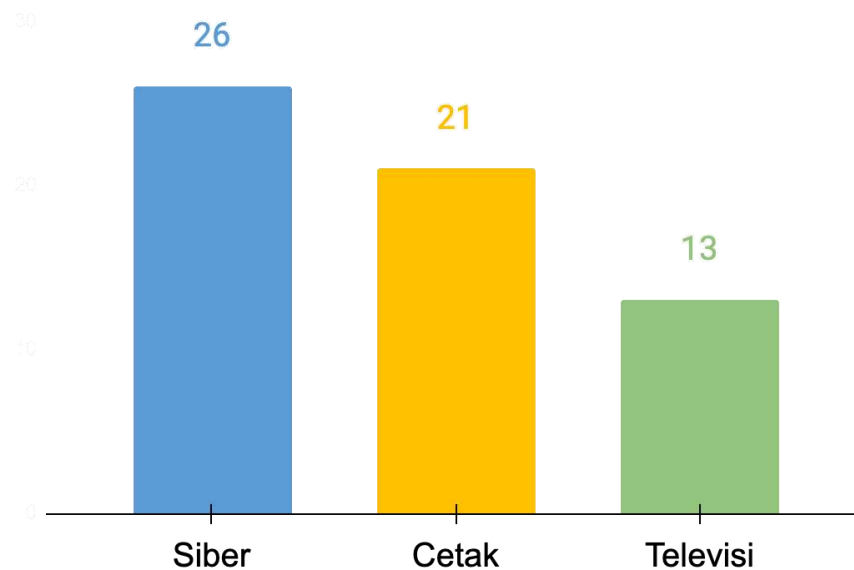
9.3.1 Demografi Perusahaan Pers Provinsi Lampung

Menurut UU No. 40 Tahun 1999 Perusahaan Pers adalah lembaga berbadan hukum atau berbentuk badan hukum yang menjalankan kegiatan jurnalistik. Kegiatan jurnalistik itu sendiri meliputi pengumpulan informasi, menulis berita, menyunting tulisan, hingga menerbitkan berita. Seiring dengan berjalannya waktu dan berkembangnya teknologi informasi diketahui bahwa Perusahaan Pers saat ini terus bertambah. Berdasarkan data dari Dewan Pers terdapat dua kategori perusahaan pers yang tercatat yaitu perusahaan per yang terverifikasi secara administratif dan terverifikasi secara administratif dan faktual. Dalam kegiatan pengambilan data dan *Focus Group Discussion* (FGD) Indeks Kemerdekaan Pers tentunya keterlibatan perusahaan pers sangatlah penting untuk mengukur bagaimana kondisi kemerdekaan pers di Indonesia. Berikut adalah data perusahaan pers yang terdapat di Provinsi Lampung terverifikasi berdasarkan data dari Dewan Pers.



Sumber: dewanpers.or.id, 2023

Grafik 9.3 Data Perusahaan Pers Provinsi Lampung Berdasarkan Status Verifikasi



Sumber: dewanpers.or.id, 2023

Grafik 9.4 Data Perusahaan Pers Provinsi Lampung Berdasarkan Jenis Media

9.3.2 Kondisi Kemerdekaan Pers Provinsi Lampung

Tabel 9.1 Jumlah Wartawan yang Sudah Melakukan Sertifikasi Wartawan berdasarkan Kategori di Indonesia

No	Provinsi	Utama	Madya	Muda	Jumlah
1	Aceh	64	104	384	552
2	Sumatera Utara	141	191	1.114	1.446
3	Sumatera Barat	120	114	385	619
4	Riau	181	149	524	854
5	Jambi	66	62	249	377
6	Sumatera Selatan	134	170	627	931
7	Bengkulu	102	115	380	597
8	Lampung	123	156	754	1.033
9	Kepulauan Bangka Belitung	21	40	228	289
10	Kepulauan Riau	156	149	348	653
11	DKI Jakarta	1351	944	2.021	4.316
12	Jawa Barat	226	278	1.277	1.781
13	Jawa Tengah	163	312	933	1.408
14	DI Yogyakarta	80	125	287	492
15	Jawa Timur	270	370	1.573	2.213

No	Provinsi	Utama	Madya	Muda	Jumlah
16	Banten	89	103	426	618
17	Bali	111	137	260	508
18	Nusa Tenggara Barat	35	60	242	337
19	Nusa Tenggara Timur	32	21	153	206
20	Kalimantan Barat	40	36	127	203
21	Kalimantan Tengah	63	109	291	463
22	Kalimantan Selatan	60	84	335	479
23	Kalimantan Timur	118	198	453	769
24	Kalimantan Utara	0	0	70	70
25	Sulawesi Utara	56	75	520	651
26	Sulawesi Tengah	52	54	160	266
27	Sulawesi Selatan	145	132	537	814
28	Sulawesi Tenggara	34	74	178	286
29	Gorontalo	26	28	104	158
30	Sulawesi Barat	22	26	67	115
31	Maluku	18	24	82	124
32	Maluku Utara	28	21	161	210
33	Papua Barat	27	48	113	188
34	Papua	47	71	198	316
Indonesia		4.201	4.580	15.561	24.342

Sumber: dewanpers.or.id, 2023

9.4 PROFIL INFORMAN AHLI PROVINSI LAMPUNG

9.4.1 Informan Ahli Provinsi Lampung

Daftar responden yang menjadi Informan ahli pada kegiatan Pengambilan Data & FGD Indeks Kemerdekaan Pers Tahun 2023 di Provinsi Lampung sejumlah 12 informan ahli, terbagi kedalam tiga kategori yaitu kategori Pemerintah/Birokrat (Anggota KIP/KPI/KPU daerah, Humas Pemprov/ Pemkot, TNI Polri, Kejaksaan, Pengadilan), kategori *Civil Society* (akademisi, wartawan, aktivis, LSM, *media watch*), dan kategori Bisnis (Pimpinan perusahaan media, perusahaan umum, asosiasi media). Daftar informan ahli pada kegiatan Pengambilan Data & FGD Indeks Kemerdekaan Pers Tahun 2023 di Provinsi Lampung disajikan dalam tabel sebagai berikut:

Tabel 9.2 Daftar Informan Ahli Provinsi Lampung

No.	Nama	Lembaga/Perusahaan	Jabatan	Jenis IA
1. Pemerintah / Birokrat (Anggota KIP/KPI/KPU daerah, Humas Pemprov/ Pemkot, TNI Polri, Kejaksaan, Pengadilan)				
a	Ganjar Jationo	Diskominfo dan Statistik Provinsi Lampung	Kepala Dinas	IA PROVINSI
b	Rahmad Hidayat	Kepolisian Daerah (POLDA) Lampung	Kabid. Humas	IA PROVINSI
c	Ferry Ardiansyah	Biro Humas dan Protokol Provinsi Lampung	Kabag. Humas	IA PROVINSI
d	Budi Jaya	Komisi Penyiaran Indonesia Daerah (KPID)	Ketua	IA PROVINSI
2. Civil society (akademisi, wartawan, aktivis, LSM, media watch)				
a	Fuad Abdulgani	Universitas Lampung	Akademisi	IA PROVINSI
b	Ruslan Anwar Sari	Ikatan Jurnalis Televisi Indonesia (IJTI) Provinsi Lampung	Anggota	IA KABUPATEN/KOTA
c	Heri Wardoyo	Ahli Pers	Ahli Pers	IA PROVINSI
d	Armayanti Sanusi	Solidaritas Perempuan Sebay-Bandar Lampung	Aktivis	IA PROVINSI
3. Bisnis (Pimpinan perusahaan media, perusahaan umum, asosiasi media)				
a	Hendry Sihaloho	Konsentris.id	Penanggung Jawab	IA PROVINSI
b	Indra Ardiyanto	Great Giant Food (Perusahaan Swasta)	Corporate Communication	IA KABUPATEN/KOTA
c	Arliyus Rahman	Serikat Media Siber Indonesia (SMSI)	Ketua Bid. Hukum dan Advokasi	IA PROVINSI
d	Ary Meizari Alfian	Asosiasi Pengusaha Indonesia	Ketua Bid. Hukum dan Advokasi	IA KABUPATEN/KOTA

9.5 INDEKS KEMERDEKAAN PERS TAHUN 2023 PROVINSI LAMPUNG

9.5.1 Rekap Indeks Kemerdekaan Pers Tahun 2023 Provinsi Lampung

INDEKS KEMERDEKAAN PERS 2023



Gambar 9.3 Indeks Kemerdekaan Pers Tahun 2023 di Provinsi Lampung
Secara umum, Indeks Kemerdekaan Pers (IKP) 2023 Provinsi Lampung berada dalam kategori “Agak Bebas” dengan nilai 69,76. Nilai tersebut adalah akumulasi dari skor Lingkungan Fisik Politik (71,98), Lingkungan Ekonomi (68,69), dan Lingkungan Hukum (66,46).

9.5.2 Tren Indeks Kemerdekaan Pers Tahun 2023 Provinsi Lampung

Indeks Kemerdekaan Pers (IKP) 2023 Provinsi Lampung berada dalam kategori “Agak Bebas” dengan nilai 69,76, sebagaimana IKP pada tahun 2019. Skor IKP Provinsi Lampung meningkat pada kategori “Cukup Bebas” pada tahun 2020 hingga 2022. Nilai IKP 2023 Provinsi Lampung menurun -9,44 poin dari skor tahun 2022 (79,20).

Tabel 9.3 Tren Indeks Kemerdekaan Pers Tahun 2023 di Provinsi Lampung

No	Lingkungan	Rata-Rata					Kategori					Kenaikan/Penurunan			
		2019	2020	2021	2022	2023	2019	2020	2021	2022	2023	2019-2020	2020-2021	2021-2022	2022-2023
1	Kondisi Lingkungan Fisik Politik	68.56	76.16	77.91	79.64	71.98	Agak Bebas	Cukup Bebas	Cukup Bebas	Cukup Bebas	Cukup Bebas	+7.60	+1.75	+1.73	-7.66
2	Kondisi Lingkungan Ekonomi	67.22	70.35	75.35	77.86	68.69	Agak Bebas	Cukup Bebas	Cukup Bebas	Cukup Bebas	Agak Bebas	+3.13	+5.00	+2.51	-9.16
3	Kondisi Lingkungan Hukum	65.02	73.16	78.60	79.55	66.46	Agak Bebas	Cukup Bebas	Cukup Bebas	Cukup Bebas	Agak Bebas	+8.15	+5.43	+0.95	-13.09
	Indeks Kemerdekaan Pers Lampung	67.32	74.01	77.49	79.20	69.76	Agak Bebas	Cukup Bebas	Cukup Bebas	Cukup Bebas	Agak Bebas	+6.69	+3.48	+1.71	-9.44

Ketiga skor Lingkungan Fisik Politik, Lingkungan Ekonomi, dan Lingkungan Hukum mengalami penurunan dibanding tahun 2022. Skor Lingkungan Fisik Politik menurun -7,66 poin, skor Lingkungan Ekonomi menurun -9,17 poin, dan skor Lingkungan Hukum menurun -13,09 poin.

Penurunan skor menunjukkan tren negatif, mengingat dibanding tahun 2022 ketiga lingkungan IKP berada dalam kategori “Cukup Bebas”.

Tabel 9.4 Rekap Skor Indikator Indeks Kemerdekaan Pers Provinsi Lampung 2023

Keterangan Warna Bar Chart	
90 - 100	70 - 89
Bebas	Cukup Bebas
56 - 69	31 - 55
Agak Bebas	Kurang Bebas
1 - 30	
Tidak Bebas	

	LAMPUNG
IKP TOTAL	69.76
A. KONDISI LINGKUNGAN FISIK POLITIK	71.98
<i>Pendidikan Insan Pers</i>	78.58
<i>Akses atas Informasi Publik</i>	75.52
<i>Keragaman Pandangan</i>	74.94
<i>Akurat dan Berimbang</i>	74.14
<i>Kebebasan Berserikat bagi Wartawan</i>	71.52
<i>Kebebasan Media Alternatif</i>	70.63
<i>Kebebasan dari Kekerasan</i>	69.58
<i>Kesetaraan Akses bagi Kelompok Rentan</i>	68.78
<i>Kebebasan dari Intervensi</i>	68.69
B. KONDISI LINGKUNGAN EKONOMI	68.69
<i>Keragaman Kepemilikan</i>	77.08
<i>Lembaga Penyiaran Publik</i>	74.19
<i>Kebebasan Pendirian dan Operasionalisasi Perusahaan Pers</i>	71.73
<i>Independensi dari Kelompok Kepentingan yang Kuat</i>	65.36
<i>Tata Kelola Perusahaan yang Baik (Good Corporate Governance)</i>	64.28
C. KONDISI LINGKUNGAN HUKUM	66.46
<i>Kriminalisasi dan Intimidasi Pers</i>	74.08
<i>Kebebasan Mempraktikkan Jurnalisme</i>	70.50
<i>Etika Pers</i>	69.75
<i>Mekanisme Pemulihan</i>	68.14
<i>Independensi dan Kepastian Hukum Lembaga Peradilan</i>	63.85
<i>Perlindungan Hukum bagi Penyandang Disabilitas</i>	50.75

Indikator ketiga lingkungan pada tahun 2023 berada dalam kategori “Agak Bebas”. Indikator Pendidikan Insan Pers pada Lingkungan Fisik Politik memperoleh skor tertinggi dengan nilai 71,98. Dalam Lingkungan Ekonomi terdapat indikator yang menempati kategori “Agak Bebas”, yaitu Independensi dari Kelompok Kepentingan yang kuat (65,36) dan Tata Kelola Perusahaan yang Baik (Good Corporate Governance) (64,28). Demikian pula dalam Lingkungan Hukum indikator Etika Pers (69,75), Mekanisme Pemulihan (68,14), dan Perlindungan Hukum bagi Penyandang Disabilitas (50,75) menempati kategori “Agak Bebas”,

9.5.3 Kondisi Lingkungan Fisik Politik Indeks Kemerdekaan Pers 2023 Provinsi Lampung

Tabel di bawah menunjukkan, Lingkungan Fisik Politik Provinsi Lampung tahun 2023 berada dalam kategori “Agak Bebas” dengan nilai 71,98. Rata-rata nilai Lingkungan Fisik Politik menurun dari tahun 2022 (79,64) sebanyak -7,66 poin. Sebelumnya, tahun 2022 skor rata-rata Lingkungan Fisik Politik meningkat +1,73 poin dibanding IKP tahun 2021 (77,91). Meskipun demikian, skor rata-rata Lingkungan Fisik Politik berada dalam kategori “Cukup Bebas” sejak tahun 2020.

Lingkungan Fisik Politik terdiri dari sembilan indikator. Enam indikator berada dalam kategori “Cukup Bebas” dan tiga diantaranya berada dalam kategori “Agak Bebas”. Indikator Pendidikan Insan Pers memperoleh skor tertinggi 78,58. Sebaliknya, indikator Kebebasan dari Intervensi memperoleh skor terendah 68,69. Dibandingkan tahun 2022, semua skor indikator Lingkungan Fisik Politik mengalami penurunan. Penurunan skor terbanyak tahun 2023 diperoleh indikator Kebebasan Berserikat bagi Wartawan (71,52). Sebelumnya, tahun 2022 indikator tersebut mengalami peningkatan +4,61 dari skor tahun 2021 (80,69).

Tabel 9.5 Tren Indeks Kemerdekaan Pers – Lingkungan Fisik Politik Tahun 2023 di Provinsi Lampung

No	Indikator	Rata-Rata					Kategori					Kenaikan/Penurunan			
		2019	2020	2021	2022	2023	2019	2020	2021	2022	2023	2019-2020	2020-2021	2021-2022	2022-2023
1	Kebebasan Berserikat bagi Wartawan	72.51	77.28	80.69	85.30	71.52	Cukup Bebas	Cukup Bebas	Cukup Bebas	Cukup Bebas	Cukup Bebas	+4.77	+3.41	+4.61	-13.78
2	Kebebasan dari Intervensi	71.95	76.67	76.92	80.78	68.69	Cukup Bebas	Cukup Bebas	Cukup Bebas	Cukup Bebas	Agak Bebas	+4.72	+0.25	+3.86	-12.09
3	Kebebasan dari Kekerasan	72.43	75.85	75.64	76.97	69.58	Cukup Bebas	Cukup Bebas	Cukup Bebas	Cukup Bebas	Agak Bebas	+3.42	-0.21	+1.33	-7.38
4	Kebebasan Media Alternatif	67.65	73.94	79.67	73.35	70.63	Agak Bebas	Cukup Bebas	Cukup Bebas	Cukup Bebas	Cukup Bebas	+6.29	+5.72	-6.32	-2.72
5	Keragaman Pandangan	64.57	70.44	80.47	79.57	74.94	Agak Bebas	Cukup Bebas	Cukup Bebas	Cukup Bebas	Cukup Bebas	+5.87	+10.03	-0.91	-4.62
6	Akurat dan Berimbang	71.32	75.63	78.33	80.87	74.14	Cukup Bebas	Cukup Bebas	Cukup Bebas	Cukup Bebas	Cukup Bebas	+4.31	+2.70	+2.53	-6.73
7	Akses atas Informasi Publik	74.95	80.08	79.88	85.13	75.52	Cukup Bebas	Cukup Bebas	Cukup Bebas	Cukup Bebas	Cukup Bebas	+5.13	-0.21	+5.25	-9.60
8	Pendidikan Insan Pers	63.50	86.00	78.92	83.10	78.58	Agak Bebas	Cukup Bebas	Cukup Bebas	Cukup Bebas	Cukup Bebas	+22.50	-7.08	+4.18	-4.52
9	Kesetaraan Akses bagi Kelompok Rentan	60.45	71.39	76.79	76.18	68.78	Agak Bebas	Cukup Bebas	Cukup Bebas	Cukup Bebas	Agak Bebas	+10.94	+5.40	-0.61	-7.41
	Rata-rata Lingkungan Fisik Politik	68.56	76.16	77.91	79.64	71.98	Agak Bebas	Cukup Bebas	Cukup Bebas	Cukup Bebas	Cukup Bebas	+7.60	+1.75	+1.73	-7.66

9.5.3.1 Kebebasan Berserikat Bagi Wartawan Provinsi Lampung

Gambar di bawah menunjukkan indikator Kebebasan Berserikat bagi Wartawan dalam IKP 2023 Provinsi Lampung berada dalam kategori “Cukup Bebas” dengan nilai 71,52. Nilai tersebut menurun -13,78 poin dibandingkan tahun 2022.



Gambar 9.4 Indikator Kebebasan Berserikat Bagi Wartawan Provinsi Lampung

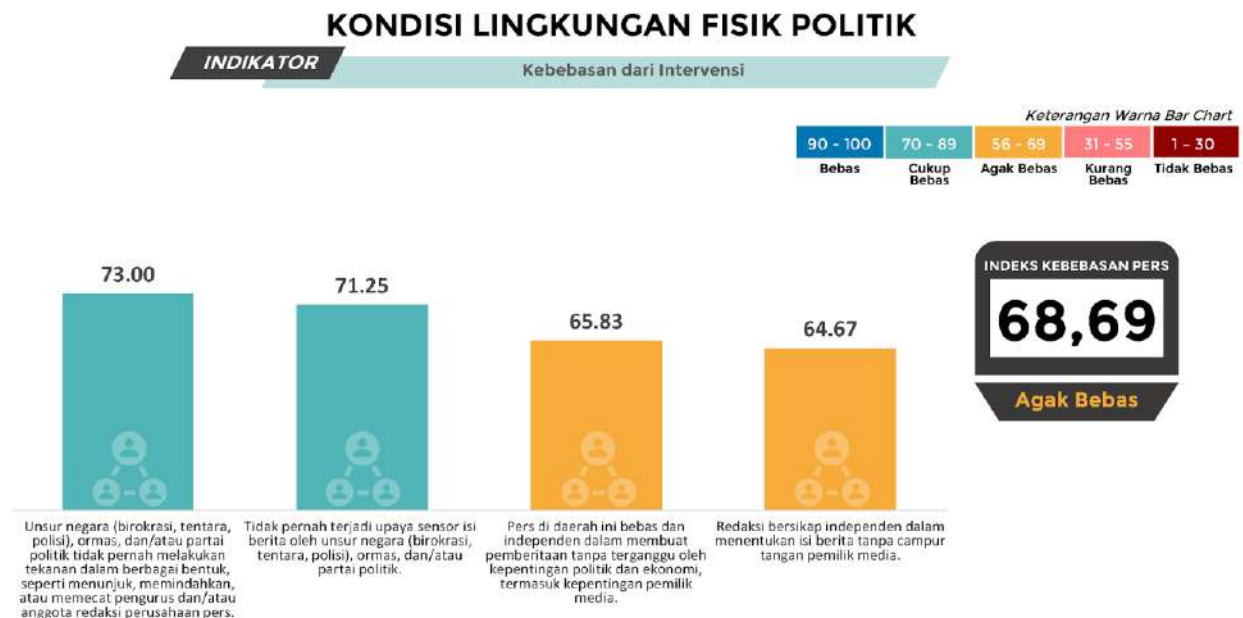
Wartawan bebas menentukan keanggotaan pada organisasi profesi AJI, PWI, IJTI, atau PFI. Tetapi, terdapat intervensi tidak langsung berupa informasi atau *framing* redaksi atas organisasi tertentu. Walaupun demikian, tidak ada konflik antar organisasi wartawan. Organisasi wartawan aktif mendorong kemerdekaan pers melalui advokasi atau pelatihan jurnalistik. Sebagai contoh, IJTI meskipun hanya beranggotakan 30 wartawan tetap aktif mengadakan pelatihan jurnalistik - khususnya terkait media digital.

Sementara itu, tidak ada serikat pekerja wartawan di Lampung sejak Serikat Pekerja Lampung TV bubar pada tahun 2012. Informan Ruslan Anwar Sari menjelaskan, bubarnya Serikat Pekerja Lampung TV berkaitan dengan beralihnya kepemilikan Lampung TV. “Perusahaan beralasan bahwa serikat bisa mengganggu pekerjaan” ungkap Ruslan Anwar Sari. Informan Fuad Abdulgani menambahkan, beberapa wartawan mulai berinisiatif membentuk serikat pekerja media lantaran prihatin dengan kasus pemecatan sepihak jurnalis Lampung Post.

Dalam kasus Lampung Post, Informan Heri Wardoyo menjelaskan, media grup tidak boleh ada serikat pekerja. “Banyak reporter Lampung Post bergabung ke AJI yang perannya bukan sekedar organisasi, tapi lebih ke serikat pekerja dan kritis memperjuangkan hak wartawan”. jelas Heri Wardoyo. Narasumber Amiruddin Sormin mengamati, tidak adanya serikat pekerja wartawan juga terkait dengan bentuk perusahaan media berjangkaran. Media di daerah biasanya akan mengikuti kantor pusat yang tidak memiliki serikat pekerja.

9.5.3.2 Kebebasan dari Intervensi Provinsi Lampung

Gambar di bawah menunjukkan indikator Kebebasan dari Intervensi IKP 2023 Provinsi Lampung berada dalam kategori “Agak Bebas” dengan skor 68,69. Nilai ini menurun -12,09 poin dibandingkan tahun 2022.



Gambar 9.5 Indikator Kebebasan dari Intervensi Provinsi Lampung

Intervensi dari unsur negara tidak terjadi secara langsung, dalam bentuk ketergantungan iklan. Unsur negara melakukan komunikasi dengan pemilik atau redaksi untuk meminta perubahan berita yang tidak bernada positif. Demikian pula, intervensi dilakukan pemilik media pada redaksi untuk tidak memuat berita tertentu yang ditulis wartawan.

Pihak lain yang juga melakukan intervensi adalah dari aktor digital. Informan Indra Ardiyanto mengatakan, terdapat persaingan tidak langsung dengan aktor-aktor digital yang menjadi rujukan masyarakat, seperti *content creator* atau *influencer* media sosial. “*Content creator* lebih kreatif dan memiliki pangsa pasar sendiri yang mudah diidentifikasi,” jelas Indra Ardiyanto.

9.5.3.3 Kebebasan dari Kekerasan Provinsi Lampung

Gambar di bawah menunjukkan indikator Kebebasan dari Kekerasan dalam IKP 2023 Provinsi Lampung berada dalam kategori “Agak Bebas” dengan nilai 69,58. Nilai tersebut menurun -7,39 poin dibandingkan tahun 2022.



Gambar 9.6 Indikator Kebebasan dari Kekerasan Provinsi Lampung

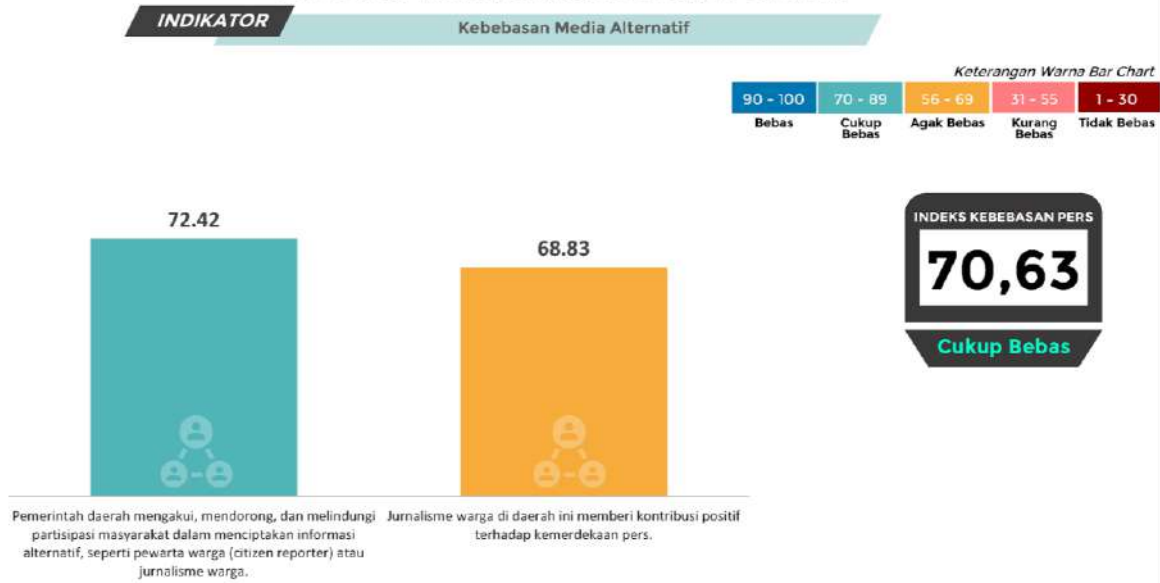
Tercatat tiga kasus kekerasan yang menimpa empat wartawan. Pertama, kasus pengusiran dan perampasan alat liputan pada wartawan Lampung Post dan Lampung TV (24/1). Pelaku kekerasan adalah satpam kantor Badan Pertanahan Nasional Kota Bandar Lampung (sumber: teknokra.co). Kedua, kasus pembacokan di Pesawaran pada wartawan Ampera News oleh oknum tidak dikenal yang menyebabkan luka di kepala, leher, dan tangan (5/11). Ketiga, kasus kekerasan verbal berupa pengancaman pada wartawan Lampung Post. Pengancaman dilakukan melalui pesan WhatsApp oleh oknum tidak dikenal saat meliput dugaan pungutan liar Bantuan Pangan Non Tunai di Lampung Selatan (27/11). Ketiga kasus belum diusut secara tuntas.

9.5.3.4 Kebebasan Media Alternatif Provinsi Lampung

Gambar di bawah menunjukkan indikator Kebebasan Media Alternatif dalam IKP 2023 Provinsi Lampung berada dalam kategori “Cukup Bebas” dengan nilai 70,963. Nilai tersebut menurun -2,72 poin dibandingkan tahun 2022.

Pemerintah daerah mendukung digitalisasi dan berkembangnya jurnalisme warga. Indeks Literasi Digital Provinsi Lampung (3,49) sedikit berada di bawah skor nasional (3,54) (sumber: survei.literasidigital.id). Pemerintah bekerjasama dengan beberapa organisasi media untuk menyelenggarakan literasi digital dan media. Akan tetapi, pembangunan infrastruktur teknologi dan media digital belum merata. Informan Ganjar Jationo mengatakan, tidak mungkin ada larangan untuk mempraktikkan jurnalisme warga. Masyarakat sudah secara mandiri dapat berinteraksi melalui media digital. “*Citizen journalism* juga membantu sosialisasi program pemerintah. Pemerintah hanya memberi wawasan pentingnya menjaga reputasi Lampung” ungkap Ganjar Jationo.

KONDISI LINGKUNGAN FISIK POLITIK



Gambar 9.7 Indikator Kebebasan Media Alternatif Provinsi Lampung

Informan Hendry Sihaloho menjelaskan, media alternatif belum berkembang. Masyarakat hanya memanfaatkan media digital atau media sosial sebagai sumber informasi alternatif. Semangat berbagai media tersebut berbeda dengan media massa atau media alternatif. Namun demikian, berbagai media tersebut tidak luput dari intervensi berupa pengawasan atau ancaman ketika mengunggah isu sensitif yang menyinggung pihak tertentu. Dukungan pada perkembangan media alternatif ditunjukkan Jaringan Media Siber Indonesia (JMSI) dan akademisi UIN Raden Intan. Kedua institusi melakukan diskusi tentang pentingnya partisipasi publik melalui media alternatif (13/10) (sumber: www.mediasiber.id). Media alternatif dan jurnalisme warga berkontribusi dalam peningkatan informasi tentang potensi daerah.

Demikian pula, jurnalisme warga berkontribusi dalam pengawasan sosial. Masyarakat mengetahui informasi tentang jalan rusak, proses izin sulit, atau fasilitas publik yang tidak bersih dari jurnalisme warga. “Keluhan sering viral bahkan sebagian informasinya dikonsumsi media massa. Ini menunjukkan keghairahan dalam jurnalisme warga” ungkap Informan Ahli Heri Wardoyo.

9.5.3.5 Keragaman Pandangan Provinsi Lampung

Gambar di bawah menunjukkan indikator Keragaman Pandangan dalam IKP 2023 Provinsi Lampung berada dalam kategori “Cukup Bebas” dengan nilai 74,94. Nilai tersebut menurun -4,63 poin dibandingkan tahun 2022.

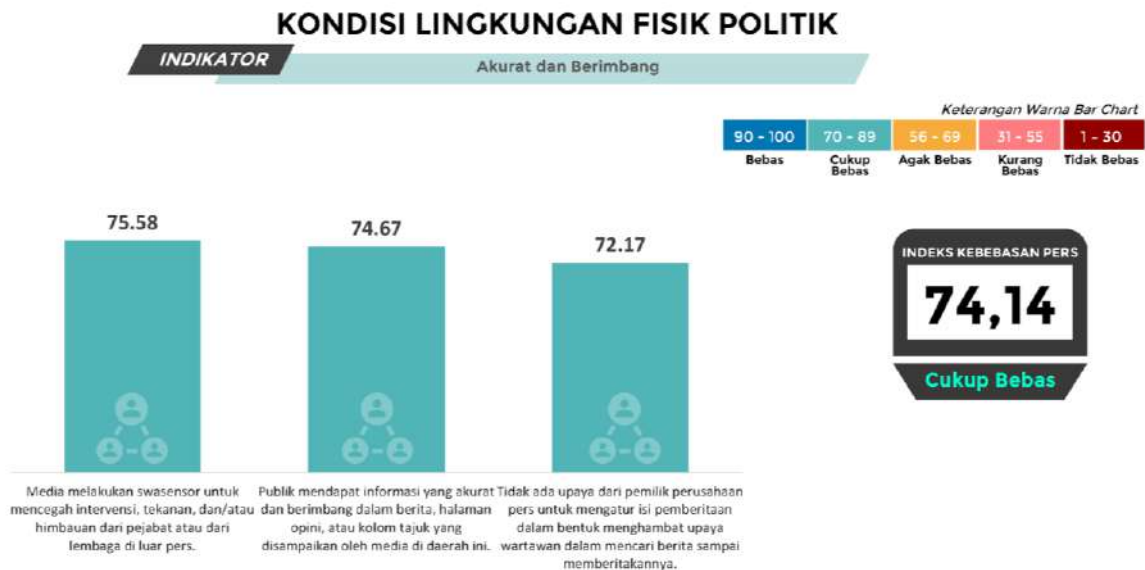


Gambar 9.8 Indikator Keragaman Pandangan Provinsi Lampung

Kondisi pers dan keragaman pandangan masih cukup kondusif. Wartawan bekerja sesuai kapasitas dan tidak menjadi karyawan di banyak media yang berpotensi pada keseragaman informasi. Terdapat pula penghargaan Saidatul Fitria dan Kamaroeddin pada media independen konsentris.id yang mengangkat isu pers, demokrasi, dan HAM dengan perspektif non-mainstream. Penghargaan tersebut diberikan AJI Bandar Lampung dan Mahasiswa Teknokra Unila (28/09) (sumber: teknokra.co).

9.5.3.6 Akurat dan Berimbang Provinsi Lampung

Gambar di bawah menunjukkan indikator Akurat dan Berimbang dalam IKP 2023 Provinsi Lampung berada dalam kategori “Cukup Bebas” dengan nilai 74,14. Nilai tersebut menurun -6,73 poin dibandingkan tahun 2022.



Gambar 9.9 Indikator Akurat dan Berimbang Provinsi Lampung

Wartawan sudah melakukan pengecekan dalam liputan. Demikian pula, wartawan mengkonfirmasi narasumber demi menjaga keberimbangan. Tidak ada hambatan dari media untuk melakukan liputan. Akan tetapi, ada swasensor redaksi untuk mengutamakan atau menjaga tone positif dari berita tentang pihak-pihak yang memiliki kedekatan. Berita yang tidak menguntungkan afiliasi redaksi atau pemilik tidak diunggah media.

9.5.3.7 Akses atas Informasi Publik Provinsi Lampung

Gambar di bawah menunjukkan Indikator Akses atas Informasi Publik dalam IKP 2023 Provinsi Lampung berada dalam kategori “Cukup Bebas” dengan nilai 75,52. Nilai tersebut menurun -9,61 poin dibandingkan tahun 2022.



Gambar 9.10 Indikator Akses atas Informasi Publik Provinsi Lampung

Masih ada diskriminasi oknum pejabat daerah pada wartawan atau media tertentu. Ketika meliput atau meminta informasi, oknum pejabat daerah menanyakan asal media wartawan. Oknum pejabat memberi respon atau jawaban pada wartawan dari media yang memiliki kedekatan. Informan Ganjar Jationo mengamati, kedekatan pemerintah dan lembaga daerah juga terkait keterbatasan *budgeting*. Tidak semua wartawan atau media dapat diundang, dilibatkan dalam kegiatan, hibah, atau pelatihan karena keterbatasan anggaran. Sebagai jalan tengah, pemerintah dan lembaga daerah bekerjasama dengan organisasi media.

9.5.3.8 Pendidikan Insan Pers Provinsi Lampung

Gambar di bawah menunjukkan indikator Pendidikan Insan Pers dalam IKP 2023 Provinsi Lampung berada dalam kategori “Cukup Bebas” dengan nilai 78,58. Nilai tersebut menurun -4,52 poin dibandingkan tahun 2022.



Gambar 9.11 Indikator Pendidikan Insan Pers Provinsi Lampung

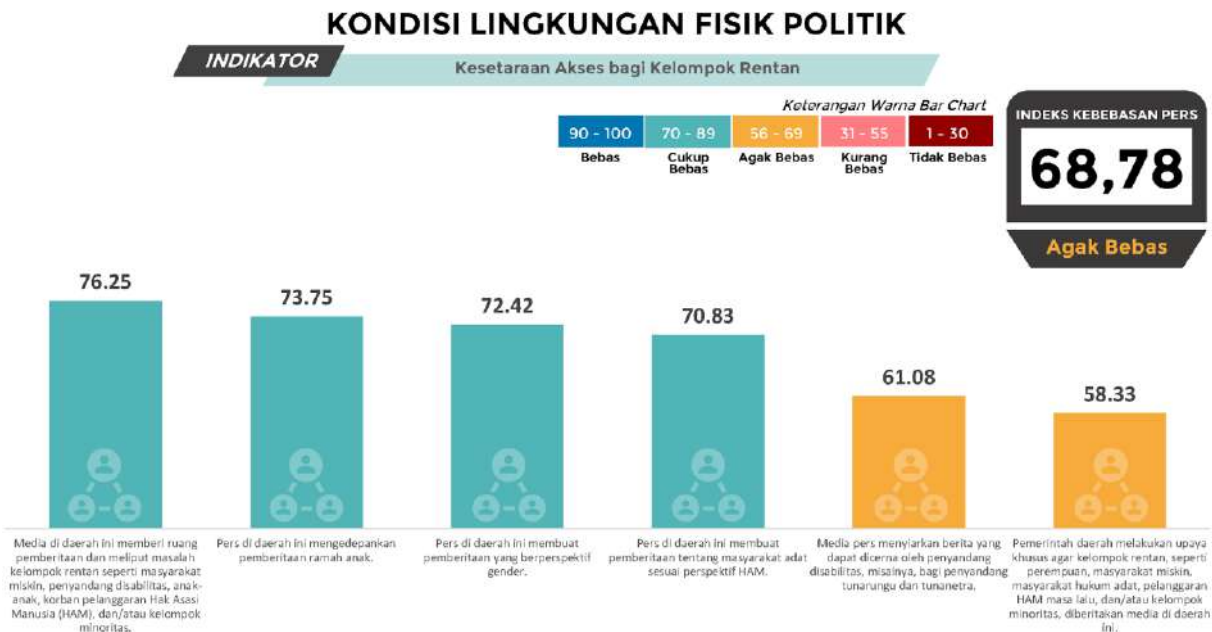
Terdapat pelatihan jurnalistik bagi wartawan atau masyarakat umum. Pelatihan diinisiasi oleh masyarakat sipil dan akademisi. Diantaranya, Kwarda Lampung menggelar pelatihan jurnalistik bagi *Pewarta Pramuka* (14/12) (sumber: pramukajateng.or.id), *Cybers Academy* memberi pelatihan jurnalistik pada Karang Taruna dan Bhabinkamtibmas Polres Pesawaran (15/07) (sumber: daerah.sindonews.com), Serikat Jurnalis untuk Keberagaman (SEJUK), Universitas Lampung, Friedrich-Naumann-Stiftung für die Freiheit (FNF), dan KEMENKUMHAM RI menyelenggarakan workshop jurnalisme keberagaman dan memberikan dana untuk 20 jurnalis kampus (16/12) (sumber: sejuk.org).

Namun demikian, Informan Rahmad Hidayat mengamati, pelatihan jurnalistik lebih banyak tentang kompetensi menulis. “Tidak pernah saya lihat pelatihan tentang kode etik. Padahal itu pengetahuan yang penting ketika wartawan di lapangan” jelas Rahmad Hidayat.

9.5.3.9 Kesetaraan Akses bagi Kelompok Rentan Provinsi Lampung

Gambar di bawah menunjukkan indikator Kesetaraan Akses bagi Kelompok Rentan dalam IKP 2023 Provinsi Lampung berada dalam kategori “Agak Bebas” dengan nilai 68,78. Nilai tersebut menurun -7,4 poin dibandingkan tahun 2022.

Media kurang memberikan ruang untuk liputan kelompok rentan. *Framing* media yang mengangkat isu kelompok rentan belum menerapkan asas keadilan dan kesetaraan. “Media kurang memperhatikan prinsip, kode etik, dan konsen kelompok rentan” ungkap Informan Armayanti Sanusi. Keberpihakan pada perspektif arus utama atau budaya patriarki tampak pada penulisan judul atau narasi yang masih menyudutkan isu kekerasan perempuan.



Gambar 9.12 Indikator Kesetaraan Akses bagi Kelompok Rentan Provinsi Lampung

Aktivis dan media independen lebih aktif mengadvokasi isu-isu kelompok rentan. Informan Hendry Sihalohe mengatakan, salah satu semangat mendirikan konsentris.id adalah untuk memunculkan perspektif lain dari sebuah isu sosial. “Media *mainstream* biasa mendikte berita publik. Padahal, berita tentang masyarakat desa, disabilitas, dan penduduk terpencil belum ada,” ungkap Hendry Sihalohe. Ukuran kepentingan dan definisi publik perlu dimunculkan oleh media warga agar turut menjadi perhatian media massa.

Aktivis juga menjalin kerjasama dengan media massa dan memberi penghargaan pada pers yang mengangkat isu kelompok rentan. Namun demikian, Armayanti Sanusi mengungkapkan tidak semua media tertarik dengan isu kelompok rentan. Selain tidak menarik untuk pasar media, berita kelompok rentan rawan menyinggung kelompok kepentingan tertentu.

9.5.4 Kondisi Lingkungan Ekonomi Indeks Kemerdekaan Pers 2023 Provinsi Lampung

Tabel di bawah menunjukkan bahwa Lingkungan Ekonomi Provinsi Lampung tahun 2023 berada dalam kategori “Agak Bebas” dengan nilai 68,69. Rata-rata skor IKP Lingkungan Ekonomi menurun dari tahun 2022 (77,39) sebanyak -9,17 poin. Sebelumnya, tahun 2022 skor rata-rata Lingkungan Ekonomi meningkat +4,51 poin dibanding IKP tahun 2021 (75,35). Pada tahun 2019 skor kondisi Lingkungan Ekonomi berada dalam kategori “Agak Bebas” namun sejak tahun 2020 berada dalam kategori “Cukup Bebas” dan pada tahun 2023 indikator ini kembali dalam kategori “Agak Bebas”.

Lingkungan Ekonomi terdiri dari lima indikator. Tiga indikator Lingkungan Ekonomi berada dalam kategori “Cukup Bebas” dan dua indikator berada dalam kategori “Agak Bebas”. Indikator Keragaman Kepemilikan memperoleh skor tertinggi 77,08. Sebaliknya, indikator Tata Kelola Perusahaan yang Baik (Good Corporate Governance) memperoleh skor terendah 64,28.

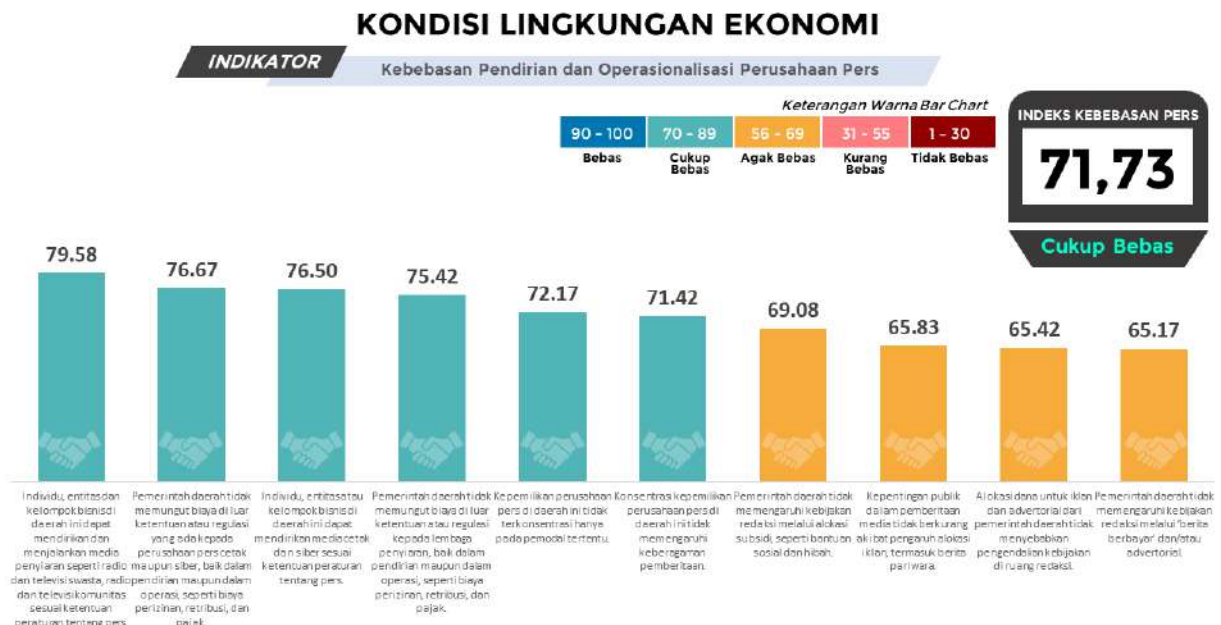
Dibandingkan tahun 2022, tren IKP Lingkungan Ekonomi tahun 2023 Provinsi Lampung mengalami penurunan. Penurunan skor terbanyak tahun 2023 adalah indikator Independensi dari Kelompok Kepentingan yang Kuat (65,36) indikator tersebut mengalami penurunan -11,21 poin dibanding skor tahun 2022.

Tabel 9.6 Tren Indeks Kemerdekaan Pers – Lingkungan Ekonomi Tahun 2023 di Provinsi Lampung

No	Indikator	Rata-Rata					Kategori					Kenaikan/Penurunan			
		2019	2020	2021	2022	2023	2019	2020	2021	2022	2023	2019-2020	2020-2021	2021-2022	2022-2023
1	Kebebasan Pendirian dan Operasionalisasi Perusahaan Pers	72.44	77.84	78.06	78.64	71.73	Cukup Bebas	Cukup Bebas	Cukup Bebas	Cukup Bebas	Cukup Bebas	+5.40	+0.21	+0.58	-6.92
2	Independensi dari Kelompok Kepentingan yang Kuat	67.91	64.46	70.93	76.57	65.36	Agak Bebas	Agak Bebas	Cukup Bebas	Cukup Bebas	Agak Bebas	-3.45	+6.47	+5.64	-11.21
3	Keragaman Kepemilikan	78.27	82.44	87.08	85.50	77.08	Cukup Bebas	Cukup Bebas	Cukup Bebas	Cukup Bebas	Cukup Bebas	+4.17	+4.64	-1.58	-8.42
4	Tata Kelola Perusahaan yang Baik (Good Corporate Governance)	56.68	67.00	73.53	73.77	64.28	Agak Bebas	Agak Bebas	Cukup Bebas	Cukup Bebas	Agak Bebas	+10.32	+6.53	+0.24	-9.49
5	Lembaga Penyiaran Publik	66.87	75.90	77.75	79.41	74.19	Agak Bebas	Cukup Bebas	Cukup Bebas	Cukup Bebas	Cukup Bebas	+9.03	+1.85	+1.66	-5.22
	Rata-rata Lingkungan Ekonomi	67.22	70.35	75.35	77.86	68.69	Agak Bebas	Cukup Bebas	Cukup Bebas	Cukup Bebas	Agak Bebas	+3.13	+5.00	+2.51	-9.16

9.5.4.1 Kebebasan Pendirian dan Operasionalisasi Perusahaan Pers Provinsi Lampung

Gambar di bawah menunjukkan indikator Kebebasan Pendirian dan Operasionalisasi Perusahaan Pers dalam IKP 2023 Provinsi Lampung berada dalam kategori “Cukup Bebas” dengan nilai 71,73. Nilai tersebut menurun -6,91 poin dibandingkan tahun 2022.



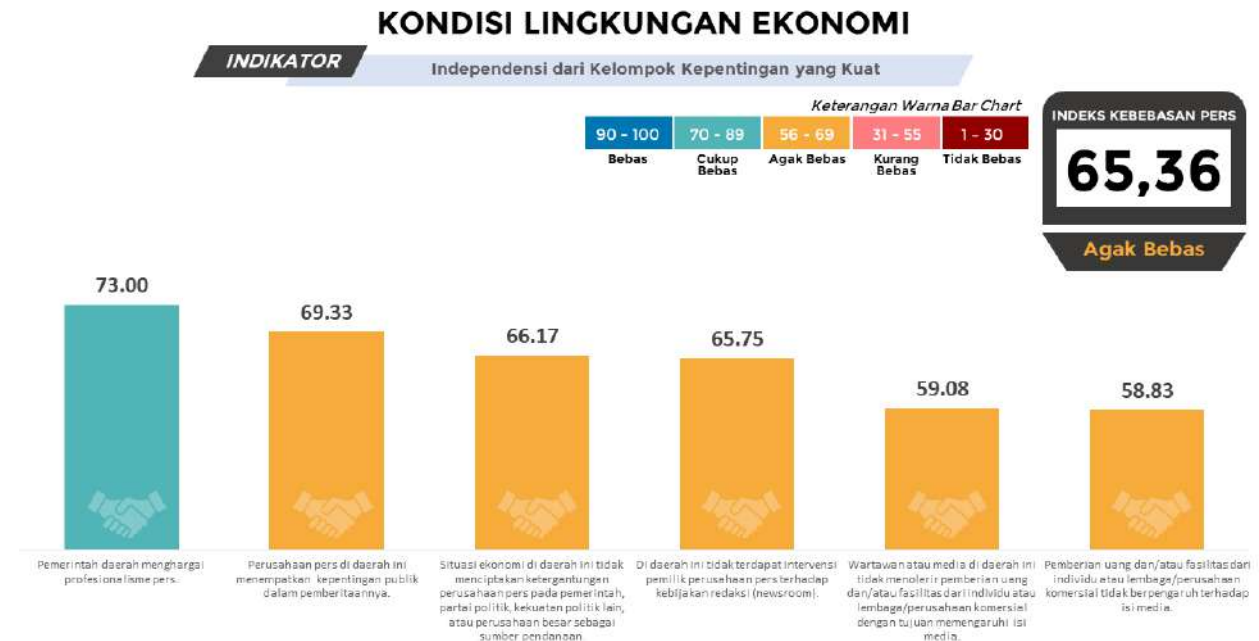
Gambar 9.13 Indikator Kebebasan Pendirian dan Operasionalisasi Perusahaan Pers Provinsi Lampung

Tidak ada aturan atau pungutan pemerintah daerah yang menghambat pendirian media. Akan tetapi, masih ada media yang tidak mematuhi aturan pendirian. Misalnya, media tidak memiliki alamat jelas atau didaftarkan atas nama satu keluarga. Banyak media terkendala dana operasional. Terutama, media yang tidak menerima dana atau iklan pemerintah dan kelompok bisnis mengalami kendala

finansial. “Media independen seperti konsentris.id memerlukan logistik untuk kerja jurnalistik. Kami berusaha menghidupkan partisipasi publik seperti donasi” ungkap Informan Hendry Sihalo.

9.5.4.2 Independensi dari Kelompok Kepentingan yang Kuat Provinsi Lampung

Gambar di bawah menunjukkan indikator Independensi dari Kelompok Kepentingan yang Kuat dalam IKP 2023 Provinsi Lampung berada dalam kategori “Agak Bebas” dengan nilai 65,36. Nilai tersebut menurun -11,21 poin dibandingkan tahun 2022.



Gambar 9.14 Indikator Independensi dari Kelompok Kepentingan yang Kuat Provinsi Lampung

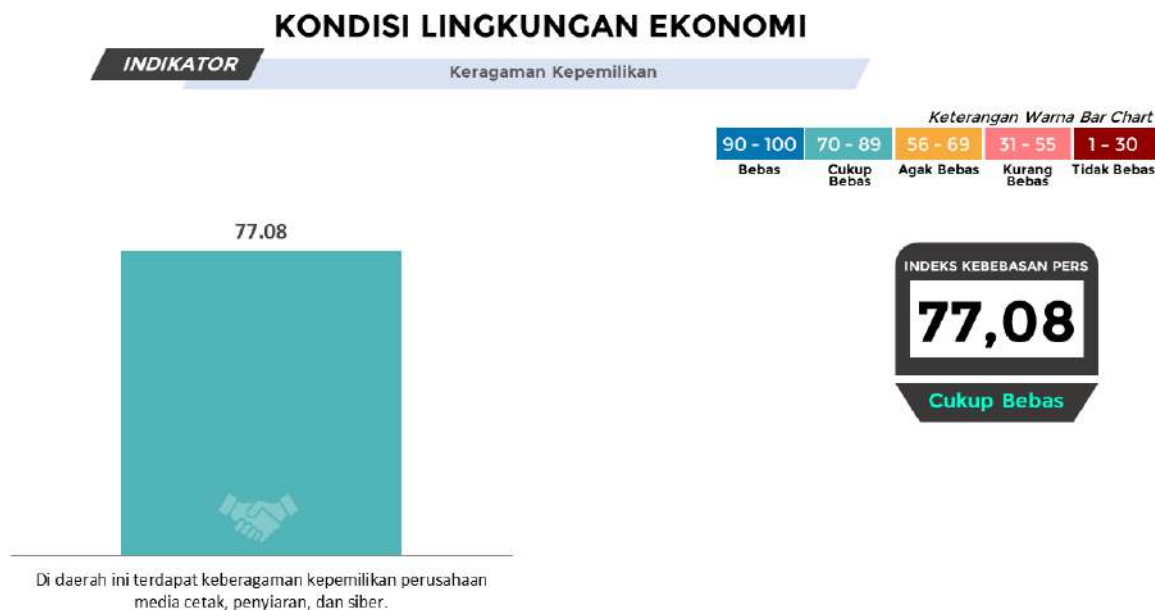
Secara umum media sudah memisahkan pimpinan bisnis dan pemimpin redaksi. Akan tetapi, masih ada dependensi keduanya terkait kebutuhan media pada biaya operasional. Terutama, kebijakan redaksi mendapat intervensi dari kepentingan pengiklan, afiliasi bisnis, atau afiliasi politik pemilik. “Ada oligarki atau jaringan media. Ketika pemilik pusat memiliki afiliasi dengan pemerintah atau partai, media daerah otomatis mengikuti,” jelas Informan Fuad Abdulgani.

Ketergantungan pada pengiklan atau kelompok bisnis terutama dialami media yang berorientasi profit. “Mereka memperhatikan relasi dengan kelompok tertentu dan bagaimana berita dibaca pasar, rating, atau algoritma digital-nya,” jelas Fuad Abdulgani. Implikasi ketergantungan adalah media lebih mementingkan kuantitas berita. Wartawan tidak lagi mementingkan etika, riset, standar penulisan, konfirmasi narasumber, serta nilai akurasi berita. Demi kepentingan profit, beberapa media memanfaatkan kondisi wartawan muda. Wartawan yang baru bekerja belum memiliki status tetap, gaji setara UMP, beban kerja jelas, serta fasilitas yang memadai. Beberapa wartawan hanya merekam informasi, Gambar, dan wawancara narasumber dengan HP.

Banyak perusahaan media belum bisa memenuhi kesejahteraan atau keamanan wartawan. Wartawan yang tengah menyelesaikan kasus hukum kekerasan tidak mendapat dukungan perusahaan. Sebagian perusahaan mengarahkan penyelesaian kasus dengan perdamaian. Demikian pula, wartawan tetap mendapatkan penugasan liputan. Wartawan yang tertekan dengan kebutuhan ekonomi akhirnya mengabaikan upaya hukum atau kesejahteraan di perusahaan.

9.5.4.3 Keragaman Kepemilikan Provinsi Lampung

Gambar di bawah menunjukkan indikator Keragaman Kepemilikan dalam IKP 2023 Provinsi D.I Yogyakarta berada dalam kategori “Cukup Bebas” dengan nilai 77,08. Nilai tersebut menurun -8,42 poin dibandingkan tahun 2022.

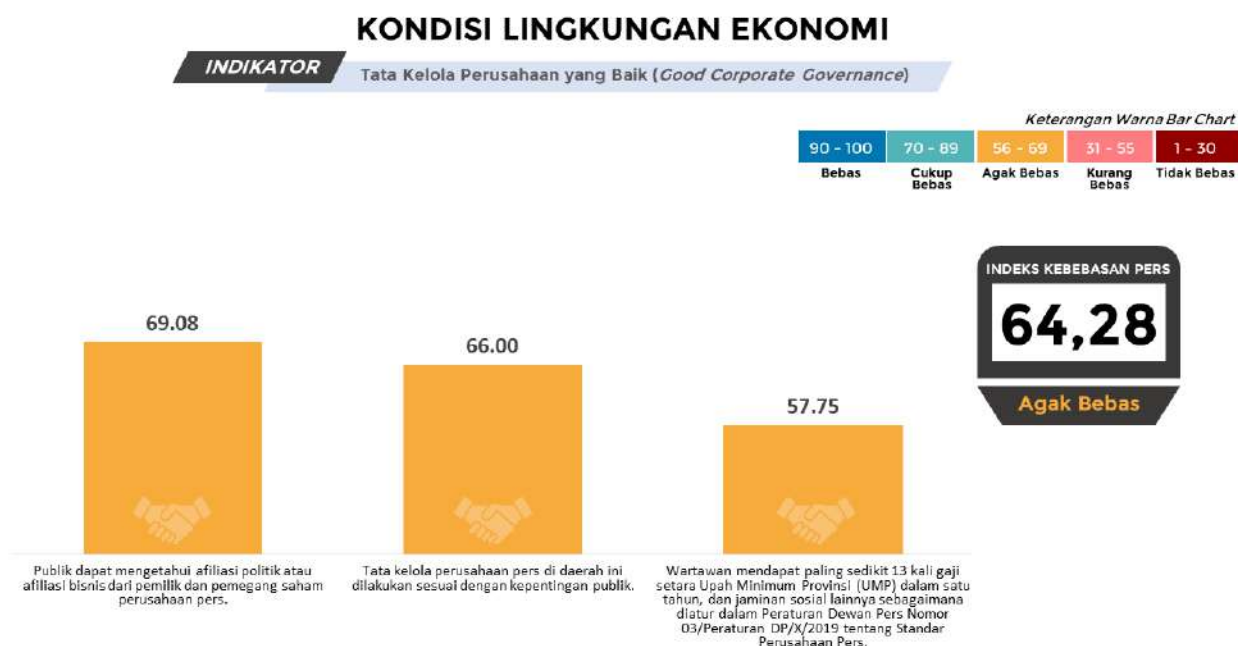


Gambar 9.15 Indikator Keragaman Kepemilikan Provinsi Lampung

Kepemilikan media -terutama media siber- cukup beragam. Terdapat 59 perusahaan pers yang terdaftar di Dewan Pers (sumber: dewanpers.or.id data per tanggal 1 Juni 2023). Perkembangan teknologi yang memudahkan masyarakat mencari informasi mendorong tumbuhnya media-media baru. Selain itu, masyarakat juga beralih pada media digital atau media sosial sebagai sumber informasi alternatif. Media digital dan media sosial menjadi kompetitor media massa dalam menarik minat pembaca dan pengiklan.

9.5.4.4 Tata Kelola Perusahaan yang Baik Provinsi Lampung

Gambar di bawah menunjukkan indikator Tata Kelola Perusahaan yang Baik dalam IKP 2023 Provinsi Lampung berada dalam kategori “Agak Bebas” dengan nilai 64,28. Nilai tersebut menurun -9,49 poin dibandingkan tahun 2022.



Gambar 9.16 Indikator Tata Kelola Perusahaan yang Baik Provinsi Lampung

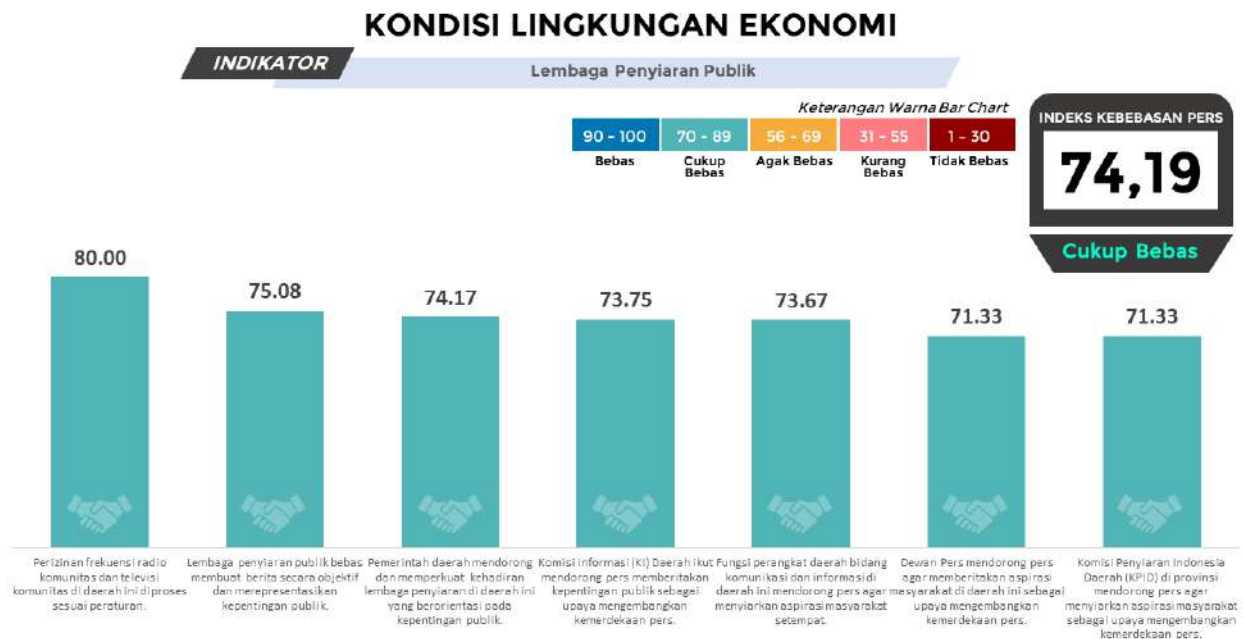
Perusahaan pers memiliki relasi baik dengan pemimpin daerah. Terdapat kerjasama iklan dengan pemerintah atau lembaga daerah. Gubernur Lampung Arinal Djunaidi juga menghadiri pelantikan dan pengukuhan Pengurus Daerah (Pengda) Jaringan Media Siber Indonesia (JMSI) Provinsi Lampung Periode 2022-2027 (23/04) (sumber: ppid.lampungprov.go.id).

JMSI juga mendorong peningkatan tata kelola perusahaan pers melalui verifikasi media. JMSI melakukan pengarahan dan sosialisasi prosedur verifikasi media pada anggotanya (12/07). Pada tahun 2022, terdapat peningkatan enam media yang telah terverifikasi Dewan Pers dari total 60 media terverifikasi per 5 Mei 2023 (sumber: dewanpers.or.id).

Sementara, tidak semua wartawan memiliki kesejahteraan yang baik. Beberapa wartawan tidak mendapat gaji di bawah UMP, mengalami tunggakan, bahkan tidak digaji. Informan Heri Wardoyo menjelaskan, “Banyak media menggaji wartawannya di bawah UMR. Malah ada media digital yang menggaji wartawannya berdasarkan algoritma atau klik jumlah pembaca”.

9.5.4.5 Lembaga Penyiaran Publik Provinsi Lampung

Gambar di bawah menunjukkan Indikator Lembaga Penyiaran Publik dalam IKP 2023 Provinsi Lampung berada dalam kategori “Cukup Bebas” dengan nilai 74,19. Nilai tersebut menurun -5,22 poin dibandingkan tahun 2022.



Gambar 9.17 Indikator Lembaga Penyiaran Publik Provinsi Lampung

Lembaga Penyiaran Publik cukup objektif merepresentasikan kepentingan publik. KPID melakukan fungsi pengawasan atas ketertiban teknis dan konten Lembaga Penyiaran Publik. Informan Budi Jaya mengatakan, “Ada LPP Lokal Pemda Lampung Tengah atau Radio Lampung Tengah yang aktif. Jika ada konten tidak sesuai aturan LPP langsung kita sangsi, bukan wartawannya”.

Budi Jaya menambahkan, KPID menjalin kerjasama dengan beberapa institusi dalam rangka meningkatkan fungsi pengawasan. KPID membuat MoU dengan Polda Lampung terkait aturan teknis frekuensi dan ijin siaran TV. Sementara, hanya ada dua TV lokal yang terverifikasi. Sementara, praktik siaran media lain memanfaatkan *streaming* media sosial seperti YouTube. Hal ini menjadi masalah regulasi untuk mengatur ketertiban penyiaran melalui *platform* digital. Demikian pula, KPID memberi sanksi TV komunitas yang tidak memiliki izin namun menghasilkan uang dari siaran.

Kerjasama lain KPID adalah dengan Badan Narkotika Nasional Provinsi Lampung dalam kegiatan sosialisasi pencegahan narkotika dan kerjasama dengan MUI untuk memeriksa *da'i* yang terverifikasi kementerian agama. “Ini penting demi mengupayakan konten agama yang tidak memicu konflik sosial,” tambah Budi Jaya. Untuk menunjang fungsi pengawasan, KPID memiliki alat rekam, tim analis, dan rapat pleno setiap hari Selasa.

Sementara itu, JMSI dan Komisi Informasi (KI) Prov. Lampung juga berupaya memperkuat keterbukaan informasi. Ketua JMSI Lampung bersama jajaran KI berkomitmen untuk mewujudkan keterbukaan informasi seluas-luasnya pada publik (06/10) (sumber: www.mediasiber.id). Namun demikian, KI juga mengingatkan prosedur dan jenis informasi yang secara aturan boleh diakses atau dirahasiakan untuk publik.

9.5.5 Kondisi Lingkungan Hukum Indeks Kemerdekaan Pers 2023 Provinsi Lampung

Tabel di bawah menunjukkan, IKP Lingkungan Hukum Provinsi Lampung tahun 2023 berada dalam kategori “Agak Bebas” dengan nilai 66,46. Rata-rata nilai Lingkungan Hukum menurun dari tahun 2022 (79,55) sebanyak -13,09 poin. Sebelumnya, tahun 2022 skor rata-rata Lingkungan Hukum mengalami peningkatan +0,95 dibanding IKP tahun 2021 (78,60). Pada 2019 skor rata-rata Lingkungan Hukum berada dalam kategori “Agak Bebas” dan pada tahun 2020 sampai 2022 berada dalam kategori “Cukup Bebas”.

Lingkungan Hukum terdiri dari enam indikator yang seluruhnya mengalami penurunan skor. Penurunan skor terbanyak diperoleh indikator Perlindungan Hukum bagi Penyandang Disabilitas (50,75) sebanyak -20,55 poin dari skor tahun 2022. Dua indikator berada dalam kategori “Cukup Bebas”, tiga berada dalam kategori “Agak Bebas”, dan satu berada dalam kategori “Kurang Bebas”. Indikator Kriminalisasi dan Intimidasi Pers memperoleh skor tertinggi 74,08. Sebaliknya, indikator Perlindungan Hukum bagi Penyandang Disabilitas memperoleh skor terendah 50,75.

Tabel 9.7 Tren Indeks Kemerdekaan Pers – Lingkungan Hukum Tahun 2023 di Provinsi Lampung

No	Indikator	Rata-Rata					Kategori					Kenaikan/Penurunan			
		2019	2020	2021	2022	2023	2019	2020	2021	2022	2023	2019-2020	2020-2021	2021-2022	2022-2023
1	Independensi dan Kepastian Hukum Lembaga Peradilan	61.20	72.03	76.58	79.23	63.85	Agak Bebas	Cukup Bebas	Cukup Bebas	Cukup Bebas	Agak Bebas	+10.83	+4.56	+2.64	-15.37
2	Kebebasan Mempraktikkan Jurnalisme	62.80	73.44	74.25	81.20	70.50	Agak Bebas	Cukup Bebas	Cukup Bebas	Cukup Bebas	Cukup Bebas	+10.64	+0.81	+6.95	-10.70
3	Kriminalisasi dan Intimidasi Pers	77.90	83.75	84.42	84.08	74.08	Cukup Bebas	Cukup Bebas	Cukup Bebas	Cukup Bebas	Cukup Bebas	+5.85	+0.67	-0.34	-9.99
4	Etika Pers	67.14	71.28	78.54	78.70	69.75	Agak Bebas	Cukup Bebas	Cukup Bebas	Cukup Bebas	Agak Bebas	+4.14	+7.26	+0.16	-8.95
5	Mekanisme Pemulihan	68.90	73.04	76.06	81.58	68.14	Agak Bebas	Cukup Bebas	Cukup Bebas	Cukup Bebas	Agak Bebas	+4.14	+3.02	+5.53	-13.44
6	Perlindungan Hukum bagi Penyandang Disabilitas	44.75	57.78	73.75	71.30	50.75	Kurang Bebas	Agak Bebas	Cukup Bebas	Cukup Bebas	Kurang Bebas	+13.03	+15.97	-2.45	-20.55
	Rata-rata Lingkungan Hukum	65.02	73.16	78.60	79.55	66.46	Agak Bebas	Cukup Bebas	Cukup Bebas	Cukup Bebas	Agak Bebas	+8.15	+5.43	+0.95	-13.09

9.5.5.1 Independensi dan Kepastian Hukum Lembaga Peradilan Provinsi Lampung

Gambar di bawah menunjukkan indikator Independensi dan Kepastian Hukum Lembaga Peradilan dalam IKP 2023 Provinsi Lampung berada dalam kategori “Agak Bebas” dengan nilai 63,85. Nilai tersebut menurun -15,38 poin dibandingkan tahun 2022.

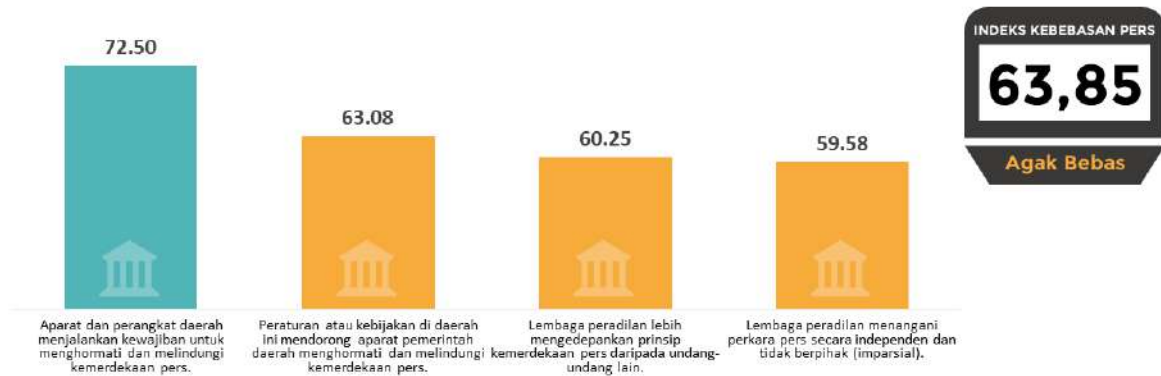
Aparat dan perangkat daerah cukup menghormati dan mendukung kemerdekaan pers. Aparat dan perangkat daerah juga mengetahui keberlakuan UU Pers untuk menyelesaikan kasus pers. Akan tetapi, masih ada beberapa oknum pemerintah daerah yang kurang menghormati profesi wartawan. Beberapa oknum pejabat pemerintahan sering menanyakan asal media wartawan. Informan Fuad Abdulgani menjelaskan, “Masih ada kesulitan bagi beberapa jurnalis dari media tertentu untuk mengakses informasi atau melakukan konfirmasi ke pemerintah”.

KONDISI LINGKUNGAN HUKUM

INDIKATOR

Independensi dan Kepastian Hukum Lembaga Peradilan

Keterangan Warna Bar Chart



Gambar 9.18 Indikator Independensi dan Kepastian Hukum Lembaga Peradilan Provinsi Lampung

Demikian pula, perlindungan hukum bagi wartawan dirasakan kurang memadai. Informan Rahmad Hidayat menjelaskan, penegak hukum sudah berupaya menjalin komunikasi dengan *stakeholder* pers. Sosialisasi UU Pers ke semua tingkat dan tempat masyarakat, wartawan, atau penegak hukum juga memerlukan peningkatan. “Kami berkomunikasi dengan organisasi wartawan dan minta arahan Dewan Pers terkait perkara pers” jelas Rahmad Hidayat.

9.5.5.2 Kebebasan Mempraktikkan Jurnalisme Provinsi Lampung

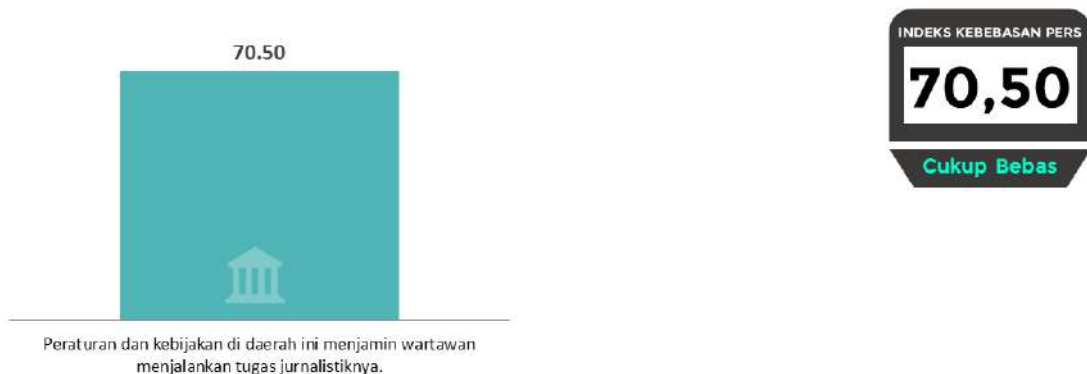
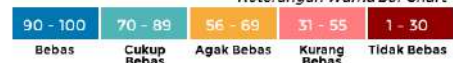
Gambar di bawah menunjukkan indikator Kebebasan Mempraktikkan Jurnalisme dalam IKP 2023 Provinsi Lampung berada dalam kategori “Cukup Bebas” dengan nilai 70,50. Nilai tersebut menurun -10,7 poin dibandingkan tahun 2022.

KONDISI LINGKUNGAN HUKUM

INDIKATOR

Kebebasan Mempraktikkan Jurnalisme

Keterangan Warna Bar Chart

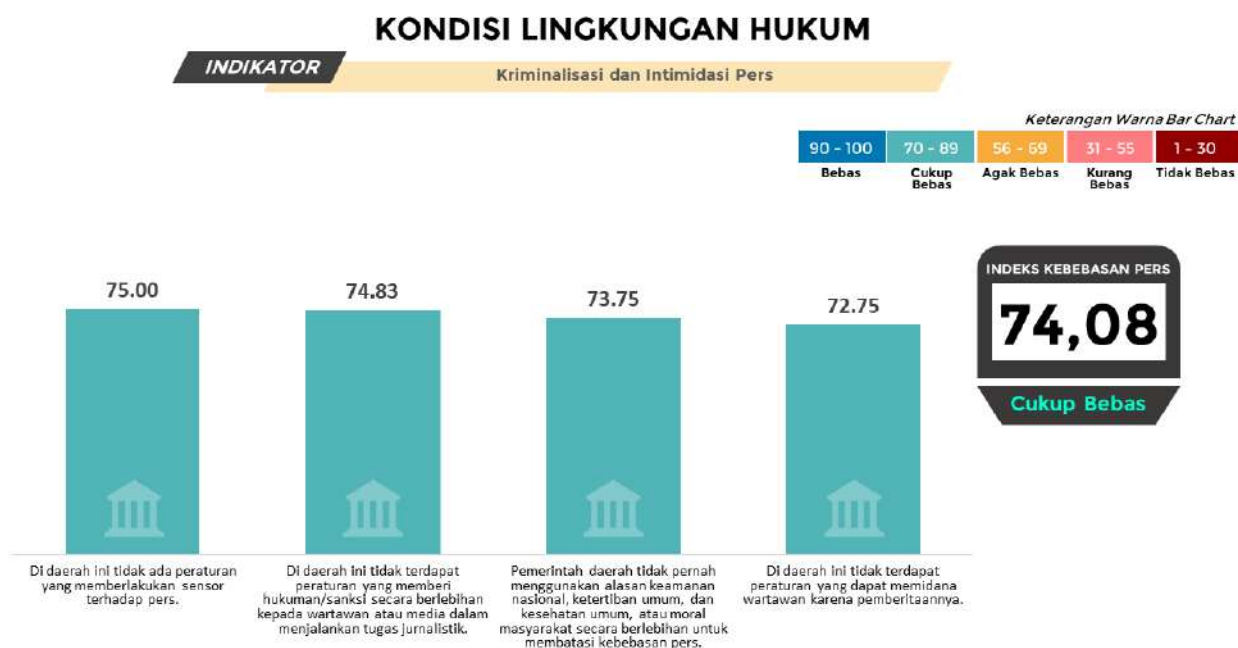


Gambar 9.19 Indikator Kebebasan Mempraktikkan Jurnalisme Provinsi Lampung Wartawan cukup bebas melakukan praktik jurnalisme. Namun demikian, belum ada peraturan atau kebijakan pemerintah daerah yang melindungi praktik jurnalistik. Informan Ahli Indra Ardiyanto mengamati, kurangnya keterampilan riset wartawan. Indra Ardiyanto menceritakan, beberapa

wartawan mengandalkan rilis dan tidak mencari data lengkap tentang subjek berita. Akibatnya, informasi tentang prestasi atau kontribusi subjek berita pada masyarakat tidak tersampaikan ke publik.

9.5.5.3 Kriminalisasi dan Intimidasi Pers Provinsi Lampung

Gambar di bawah menunjukkan indikator Kriminalisasi dan Intimidasi Pers dalam IKP 2023 Provinsi Lampung berada dalam kategori “Cukup Bebas” dengan nilai 74,08. Nilai tersebut menurun -10 poin dibandingkan tahun 2022.



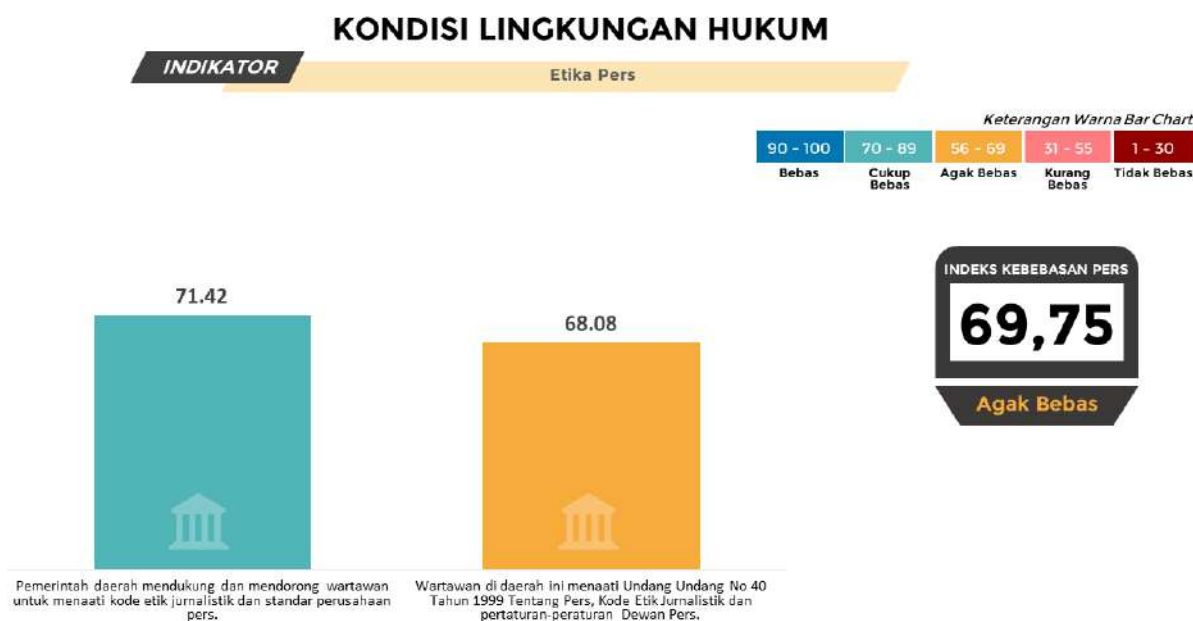
Gambar 9.20 Indikator Kriminalisasi dan Intimidasi Pers Provinsi Lampung

Tidak ada peraturan daerah yang mengizinkan sensor atau sanksi pada pers. Pemerintah daerah tidak membatasi praktik pers dengan alasan keamanan nasional. Pada masa pemulihan pasca pandemi, pemerintah memberi arahan kepada media agar tidak memberitakan hal-hal yang menimbulkan kepanikan atau kecemasan berlebihan. Menurut Informan Heri Wardoyo, arahan pemerintah bukan hal yang berlebihan. “Pemerintah mengingatkan sewajarnya karena untuk kebaikan bersama,” ungkap Heri Wardoyo.

Sementara, terdapat dua laporan terkait pemberitaan pers. Pertama, wartawan Kirko.co dilaporkan dengan UU ITE atas berita tentang gugatan ganti rugi (31/8). Kedua, wartawan lampungsegalaw dilaporkan secara perdata dengan dugaan perbuatan tidak menyenangkan atas berita tentang dugaan penipuan.

9.5.5.4 Etika Pers Provinsi Lampung

Gambar di bawah menunjukkan indikator Etika Pers dalam IKP 2023 Provinsi Lampung berada dalam kategori “Agak Bebas” dengan nilai 69,75. Nilai tersebut menurun -8,95 poin dibandingkan tahun 2022.



Gambar 9.21 Indikator Etika Pers Provinsi Lampung

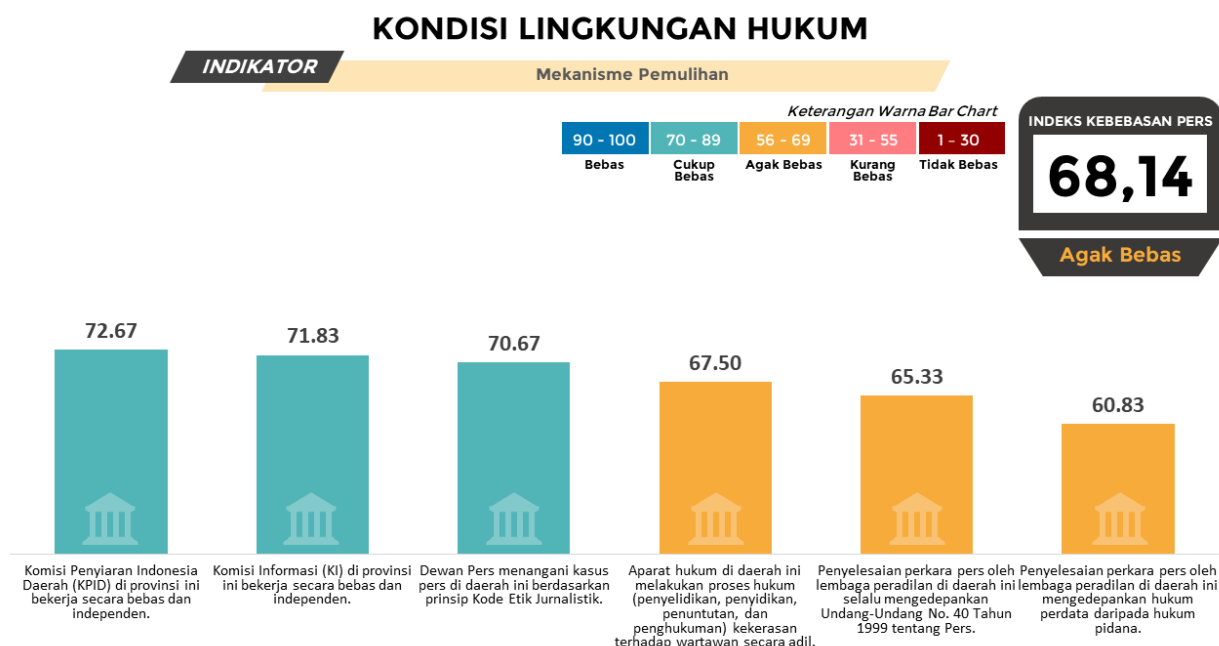
Secara normatif, pemerintah daerah mendorong pers mematuhi kode etik jurnalistik. Sementara, masih tercatat kasus pelanggaran etik berupa lima laporan pemerasan oknum wartawan. Pertama, Kepala Sekolah SD Metro Pusat melaporkan oknum wartawan yang memeras sejumlah biaya berlangganan koran cetak. Kedua, pengamanan oknum wartawan yang dilaporkan memeras dan mengancam warga sebesar uang Rp. 15 juta di Lampung Timur. Ketiga, Polsek Lampung Utara menyergap oknum wartawan yang dilaporkan memeras pengurus Gabungan Kelompok Tani sebesar Rp. 11,5 juta. Keempat, Kepala Sekolah Tanggamus melaporkan oknum wartawan yang memeras biaya langganan media daring Rp. 400 ribu. Kelima, Polsek Teluk Betung menangkap lima oknum wartawan yang memeras seorang ASN Rp. 25 juta.

Informan Heri Wardoyo menjelaskan, wartawan seharusnya menguasai aspek teknis, yuridis, dan etis sebagai jurnalis. “Wartawan harus menguasai aspek teknis 60-70%, aspek yuridis 10%, dan sisanya aspek etis” jelas Heri Wardoyo. Wartawan yang menguasai ketiga aspek jurnalistik akan profesional, aman, dan kompeten menjalankan tugas.

Informan Indra Ardiyanto juga mengamati, masih ada wartawan yang meliput semua *desk*. “Di daerah sudah biasa satu wartawan meliput semua *desk*; ekonomi, hukum, dan sebagainya” ungkap Indra Ardiyanto. Hal tersebut disebabkan oleh kendala finansial media yang tidak mampu membayar banyak wartawan atau biaya liputan. Disamping itu, media daring dituntut untuk mengunggah berita secepatnya. Akibatnya, jurnalis hanya menyalin dan mengunggah rilis tanpa proses pemeriksaan ataupun konfirmasi. Selain melanggar etika jurnalistik, praktik tersebut juga mengurangi keterampilan wartawan dan kredibilitas media.

9.5.5.5 Mekanisme Pemulihan Provinsi Lampung

Gambar di bawah menunjukkan indikator Mekanisme Pemulihan dalam IKP 2023 Provinsi Lampung berada dalam kategori “Agak Bebas” dengan nilai 68,14. Nilai tersebut menurun -13,44 poin dibandingkan tahun 2022.



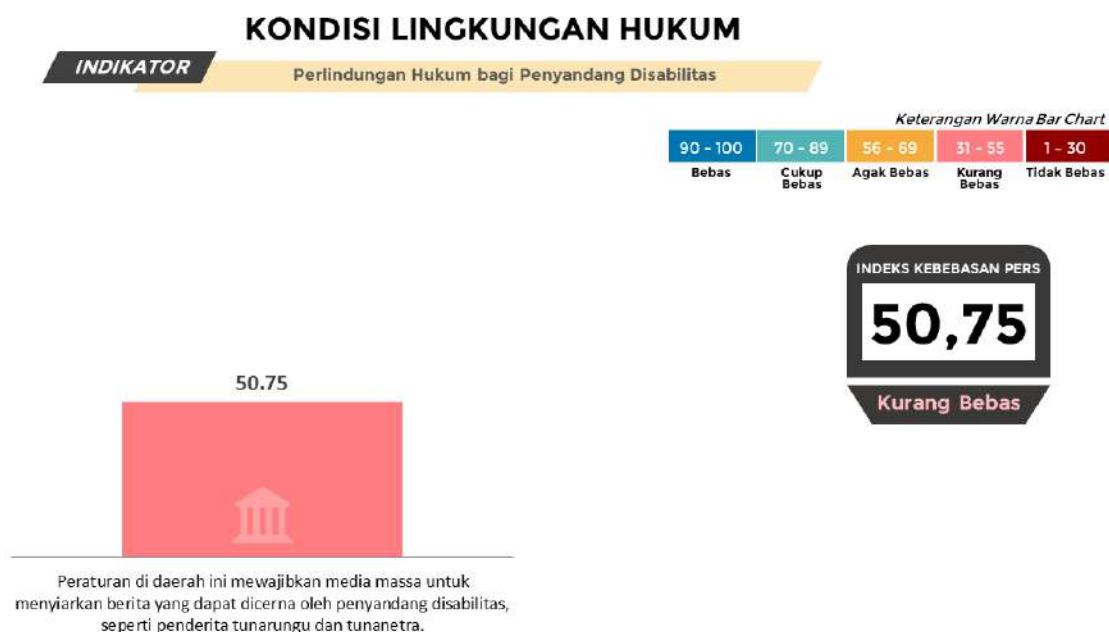
Gambar 9.22 Indikator Mekanisme Pemulihan Provinsi Lampung

Lembaga penyiaran bekerja cukup independen menjaga keberpihakan pada kepentingan publik dan mendukung kualitas pers. Komisi Penyiaran Indonesia dan Komisi Informasi memiliki relasi baik dan memberikan penghargaan atas kerja pers. Akan tetapi, beberapa wartawan masih mengalami hambatan dalam mencari pemberitaan. “Terutama pada data dan informasi publik, karena budaya hukum dan kapasitas dalam memahami kebijakan/UU Pers masih lemah,” ungkap Informan Ahli Armayanti. Demikian pula, belum ada peraturan khusus tentang penyiaran atau kegiatan spesifik yang mendukung kemerdekaan pers.

Sementara itu, masih tercatat dua kasus pers yang belum tuntas. Kepolisian juga cukup lambat menangani kasus pers. Informan Ahli Meriyadi, menyadari wartawan membutuhkan berita secara cepat sesuai kaidah 5W+1H. Akan tetapi, penanganan perkara membutuhkan pemeriksaan yang teliti dan melibatkan banyak pihak. “Kami membutuhkan waktu pemeriksaan laporan karena ada proses pertanggungjawaban hukum. Hal itulah yang dikesankan lama” jelas Meriyadi.

9.5.5.6 Perlindungan Hukum bagi Penyandang Disabilitas Provinsi Lampung

Gambar di bawah menunjukkan indikator Perlindungan Hukum bagi Penyandang Disabilitas dalam IKP 2023 Provinsi Lampung berada dalam kategori “Kurang Bebas” dengan nilai 50,75. Nilai tersebut menurun -20,55 poin dibandingkan tahun 2022.



Gambar 9.23 Indikator Perlindungan Hukum bagi Penyandang Disabilitas Provinsi Lampung

Belum ada peraturan daerah yang mewajibkan media menyiarkan berita sesuai kekhususan disabilitas. Inisiatif mengikutsertakan penerjemah bahasa bergantung pada kesediaan tiap media. Televisi menjadi media yang sering melibatkan penerjemah bahasa dalam program berita. Informan Armayanti Sanusi mengatakan, bahasa isyarat yang digunakan penerjemah di media belum dipahami oleh semua disabilitas. Khususnya, disabilitas di pedesaan tidak menggunakan bahasa sehari-hari sebagaimana isyarat penerjemah televisi.

Informan Arliyus Rahman mengingatkan, kekhususan disabilitas tidak hanya tentang tunarungu. Kelompok disabilitas lain seharusnya dapat menikmati informasi dengan format khusus. Sementara, media terkendala dengan sumberdaya teknologi. “Media terkendala sumber daya manusia dan teknologi karena membutuhkan alat tertentu untuk membuat berita khusus” jelas Arliyus Rahman.

Selain televisi, Polda menjadi institusi yang sering melibatkan penerjemah bahasa isyarat dalam konferensi pers. Informan Ahli Rahmad Hidayat menceritakan, jumlah sumber daya penerjemah bahasa terbatas. Sehingga, tidak semua kegiatan kepolisian dapat mengikutsertakan penerjemah isyarat. “Kadang kita mau panggil juru bahasa isyarat, tapi mereka juga sedang dibutuhkan institusi lain. Memang orang yang menguasai bahasa isyarat juga sedikit” ungkap Meriyadi.

9.6 REKOMENDASI INDEKS KEMERDEKAAN PERS PROVINSI LAMPUNG

Berikut rekomendasi dari informan ahli pada IKP 2023 di Provinsi Lampung:

1. *Stakeholder* pers dan masyarakat perlu mendapat sosialisasi tentang definisi wartawan dan media, regulasi pers, dan kode etik agar dapat ikut mengawasi praktik jurnalistik. Wartawan dan *stakeholder* pers mendukung peningkatan kompetensi jurnalistik seperti pelatihan atau penghargaan pers.
2. Media juga perlu meningkatkan pemberitaan tentang keadilan gender, perempuan, dan kelompok marginal. Aspek ekonomi menjadi masalah penting untuk masyarakat Lampung. Pers bisa berkolaborasi dengan pelaku usaha untuk memajukan dunia bisnis dan ekonomi.
3. Pers juga perlu meningkatkan keterampilan digital agar media dapat melakukan konversi. Keterampilan digital dapat menjadi model bisnis baru kerjasama pers.
4. Memberikan sosialisasi UU Pers hingga tingkat Polda. Penegak hukum di akar rumput belum semuanya memahami regulasi dan ranah UU Pers.

9.7 KESIMPULAN INDEKS KEMERDEKAAN PERS 2023 PROVINSI LAMPUNG

Secara keseluruhan IKP Provinsi Lampung tahun 2023 mengalami penurunan nilai -9,44 meskipun masih berada dalam kategori “Cukup Bebas” dengan nilai 69,76. Kontribusi penurunan nilai diperoleh dari kondisi Lingkungan Fisik Politik (71,98) yang menurun -7,66, Lingkungan Ekonomi (68,69) yang menurun -9,16, dan Lingkungan Hukum (66,46) yang mengalami penurunan nilai sebesar -13,09.

Nilai tertinggi pada lingkungan Fisik Politik diperoleh dari indikator Pendidikan Insan Pers (78,58). Sementara nilai terendah diperoleh indikator Kebebasan dari Intervensi (68,69). Penurunan nilai terkecil diperoleh indikator Kebebasan Media Alternatif sebesar -2,72. Sedangkan penurunan terbesar diperoleh indikator Kebebasan Berserikat bagi wartawan (-13,78).

Nilai tertinggi pada lingkungan Ekonomi diperoleh dari indikator Keragaman Kepemilikan (77,08). Sementara nilai terendah ditempati oleh indikator Tata Kelola Perusahaan yang Baik (64,28). Penurunan nilai terkecil diperoleh indikator Lembaga Penyiaran Publik sebesar -5,22. Sedangkan penurunan terbesar diperoleh indikator Independensi dari Kelompok Kepentingan yang Kuat (-11,21).

Nilai tertinggi pada lingkungan hukum diperoleh dari indikator Kriminalisasi dan Intimidasi Pers (74,08). Sementara nilai terendah diperoleh indikator Perlindungan Hukum bagi Penyandang Disabilitas (50,75). Penurunan nilai terkecil diperoleh indikator Etika Pers (-8,95). Sementara, penurunan terbesar diperoleh indikator Perlindungan Hukum bagi Penyandang Disabilitas (-20,55).

BAB 10 PROVINSI KEPULAUAN BANGKA BELITUNG

10.1 RINGKASAN EKSEKUTIF INDEKS KEMERDEKAAN PERS 2023 PROVINSI KEPULAUAN BANGKA BELITUNG

Secara keseluruhan Indeks Kemerdekaan Pers (IKP) 2023 Provinsi Kepulauan Bangka Belitung berada dalam kategori “Cukup Bebas” dengan nilai 81,03. Nilai tersebut diperoleh dari Lingkungan Fisik Politik (80,18), Lingkungan Ekonomi (82,31), dan Lingkungan Hukum (81,47). Nilai ini mengalami peningkatan sebesar 4,83 poin dibandingkan tahun 2022, yakni 76,19.

Peningkatan Indeks kemerdekaan pers Kepulauan Bangka Belitung terjadi setelah pada tahun 2021 dan tahun 2022 mengalami penurunan. Peningkatan Indeks kemerdekaan Pers (IKP) provinsi Kepulauan Bangka Belitung tahun 2023 dikontribusikan dari peningkatan ketiga lingkungan, terutama lingkungan ekonomi dan hukum yang meningkat secara signifikan. Sementara pada tahun 2022, terjadi penurunan pada ketiga lingkungan.

Secara umum, seluruh indikator pada ketiga lingkungan berada pada kriteria “Cukup Bebas” terkecuali satu indikator pada lingkungan ekonomi yaitu indikator Keragaman Kepemilikan. Indikator ini berada pada kategori “Bebas” dan mencapai nilai 90,33. Nilai ini sekaligus nilai tertinggi dari ketiga lingkungan pada survei Indeks Kemerdekaan Pers Provinsi Kepulauan Bangka Belitung.

Sementara itu, pada kategori “Cukup Bebas”, Indikator dengan nilai tertinggi ditempati indikator Lembaga Penyiaran Publik dengan nilai 86,51. Sedangkan indikator dengan nilai paling rendah ditempati oleh indikator Perlindungan Hukum bagi penyandang Disabilitas yaitu 72,00.

Lingkungan Fisik Politik Provinsi Kepulauan Bangka Belitung pada tahun 2023 berada dalam kategori “Cukup Bebas” dengan nilai 80,18. Nilai ini meningkat sebesar 1,99 poin dibandingkan tahun 2022. Sejak tahun 2019, Provinsi Bangka Belitung memiliki nilai Lingkungan Fisik Politik yang dinamis, meningkat pada tahun 2020 akan tetapi menurun pada tahun 2021 dan 2022. Namun demikian, nilai lingkungan Fisik Politik Provinsi Bangka Belitung selalu berada dalam kategori “Cukup Bebas”. Indikator dengan nilai paling tinggi pada lingkungan Fisik Politik yaitu indikator akses atas informasi publik sedangkan yang paling rendah adalah indikator kebebasan dari intervensi.

Di provinsi Kepulauan Bangka Belitung wartawan bebas mencari, meliput, atau memperoleh informasi publik. Informan Ahli menilai provinsi Kepulauan Bangka Belitung cukup baik dari sisi keragaman pandangan salah satunya karena pemerintah daerah tidak pernah mempersoalkan unsur suku, agama, dan kelas sosial dari insan pers. Siapa pun berhak menjadi insan pers.

Namun pers di daerah ini dinilai belum sepenuhnya bebas dari kepentingan, utamanya kepentingan ekonomi dan politik yang menjadi latar belakang terjadinya intervensi. Intervensi terjadi berupa tekanan dan sensor dari beberapa pihak, termasuk campur tangan pemilik media. Intervensi yang paling sentral dan dominan adalah intervensi dari unsur perusahaan.

Selain itu, rendahnya kesadaran wartawan untuk membentuk dan bergabung ke dalam serikat pekerja, rendahnya dukungan pemerintah dalam mendorong keragaman isi pemberitaan melalui program pelatihan bagi wartawan, serta media di daerah ini yang dinilai belum berpihak terhadap penyandang disabilitas merupakan beberapa masalah yang disorot Informan Ahli.

Lingkungan Ekonomi Provinsi Kepulauan Bangka Belitung pada tahun 2023 adalah 82,31 dan termasuk dalam kategori “Cukup Bebas”. Nilai ini meningkat cukup signifikan yaitu 7,94 poin dibandingkan nilai pada tahun sebelumnya. Pada lingkungan Ekonomi terdiri dari lima indikator. Indikator dengan nilai tertinggi yaitu indikator keragaman kepemilikan, indikator ini ada dalam kategori bebas dengan nilai 90,33. Sementara itu, empat indikator lain berada dalam kategori “Cukup

Bebas” dengan nilai yang bervariasi. Indikator dengan nilai terendah adalah indikator tata kelola perusahaan yang baik (*good corporate governance*).

Pers di provinsi Kepulauan Bangka Belitung berkembang dalam nilai keberagaman baik cetak, siber, maupun penyiaran. Kepemilikan media beragam dari pengusaha sampai tokoh politik. Sementara itu, Informan Ahli menilai minimnya penghasilan wartawan di Provinsi Kepulauan Bangka Belitung. Hal ini dilihat dari ketidakmampuan perusahaan pers dalam memberikan gaji dan jaminan sosial lainnya sesuai dengan peraturan Dewan pers yaitu setara Upah minimum Provinsi (UMP) dan minimal 13 kali dalam setahun.

Implikasinya, pers di Kepulauan Bangka Belitung belum sepenuhnya independen. Beberapa Media di daerah ini ketergantungan terhadap Pemerintah daerah dan perusahaan tambang dan karena kepentingan ekonomi, tidak jarang wartawan juga berperan sebagai marketing.

Lingkungan Hukum IKP 2023 Provinsi Kepulauan Bangka Belitung kembali berada pada kategori “Cukup Bebas” dengan nilai 81,47. Nilai ini meningkat sebesar 7,50 poin setelah sempat mengalami penurunan pada tahun 2022 dan 2021 (lihat Tabel).

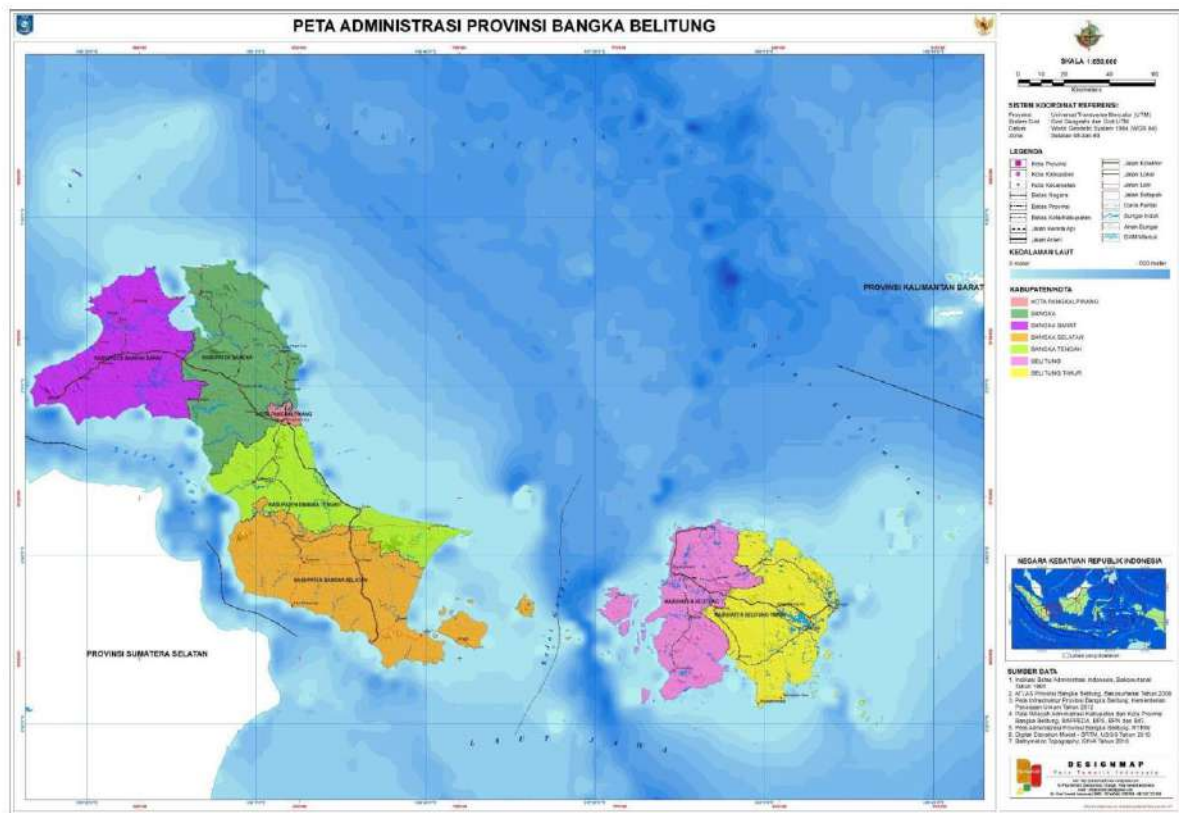
Seluruh indikator berada dalam kategori “Cukup Bebas”. Indikator dengan nilai tertinggi adalah Kebebasan mempraktikkan jurnalisme. Sementara itu, nilai terendah ditempati indikator Perlindungan Hukum Bagi Penyandang Disabilitas.

Di Provinsi Kepulauan Bangka Belitung Kepala daerah menjamin wartawan dapat menjalankan tugas jurnalistiknya sesuai dengan peraturan dan kebijakan yang berlaku. Kebijakan tersebut tertuang dalam Peraturan Daerah Provinsi Kepulauan Bangka Belitung No. 6 tahun 2019 tentang Keterbukaan Informasi Publik serta Peraturan Daerah Kabupaten Belitung Timur No. 5 tahun 2022 tentang keterbukaan Informasi Publik.

Belum adanya peraturan yang mewajibkan media massa untuk menyiarkan berita yang dapat dicerna oleh penyandang disabilitas, seperti tunarungu dan tunanetra sehingga media di daerah ini belum ramah terhadap penyandang disabilitas. Pers di daerah ini juga masih diwarnai pelanggaran etika jurnalistik yang muncul dalam bentuk pemberitaan yang sepihak dan mementingkan golongan tertentu. Sementara itu, wartawan yang belum menaati kode etik jurnalistik, biasanya yang belum atau tidak ingin melakukan uji kompetensi.

10.2 DEMOGRAFI PROVINSI KEPULAUAN BANGKA BELITUNG

10.2.1 Topografi Provinsi Kepulauan Bangka Belitung



Sumber: petatematikindo.files.wordpress.com, 2015

Gambar 10.1 Peta Administrasi Provinsi Kepulauan Bangka Belitung

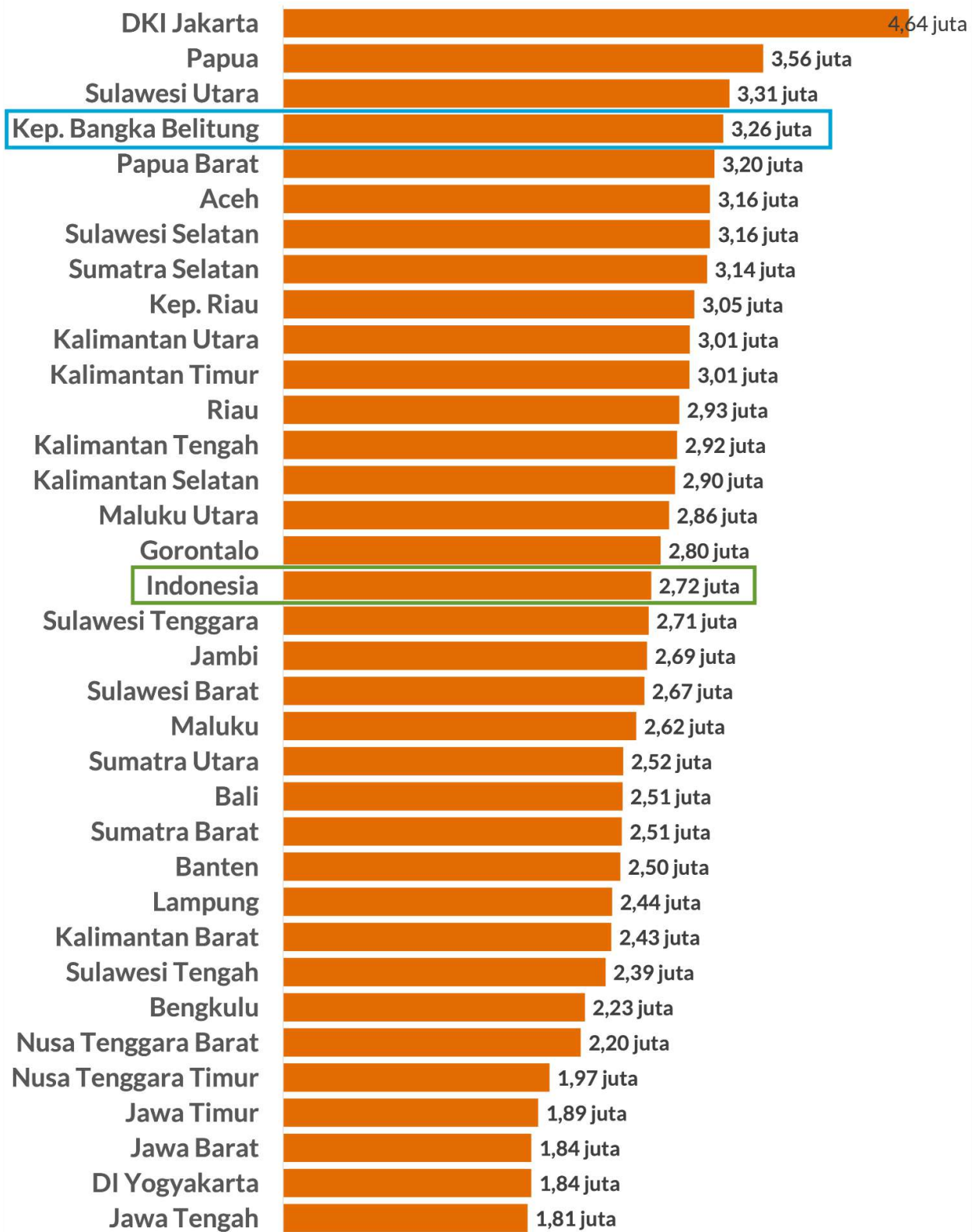
Secara astronomis Provinsi Kepulauan Bangka Belitung terletak pada $104^{\circ}50'$ sampai $109^{\circ}30'$ Bujur Timur dan $0^{\circ}50'$ sampai $4^{\circ}10'$ Lintang Selatan. Berdasarkan posisi geografisnya, Provinsi Kepulauan Bangka Belitung memiliki batas-batas wilayah: Barat - Selat Bangka; Timur - Selat Karimata; Utara - Laut Natuna; Selatan - Laut Jawa.

Provinsi Kepulauan Bangka Belitung terdiri dari 6 kabupaten dan 1 kota yang terletak di dua pulau besar yaitu Pulau Bangka dan Pulau Belitung. Pulau Bangka terdiri dari Kabupaten Bangka, Kabupaten Bangka Barat, Kabupaten Bangka Tengah, Kabupaten Bangka Selatan, dan Kota Pangkalpinang. Sementara Pulau Belitung terdiri dari Kabupaten Belitung dan Kabupaten Belitung Timur.

Menurut Stasiun Pengamatan Badan Meteorologi Klimatologi dan Geofisika (BMKG), suhu udara rata-rata di Kepulauan Bangka Belitung tahun 2022 berkisar di angka $28,1^{\circ}\text{C}$. Tempat-tempat yang letaknya berdekatan dengan pantai mempunyai suhu udara rata-rata relatif tinggi. Untuk rata-rata kelembaban udara sebesar 83,3 persen dengan kelembaban minimum sebesar 55 persen dan maksimum 100 persen. Jumlah curah hujan tertinggi tercatat sebesar $3.026,7 \text{ m}^3$ dan hari hujan tercatat sebanyak 234 hari.

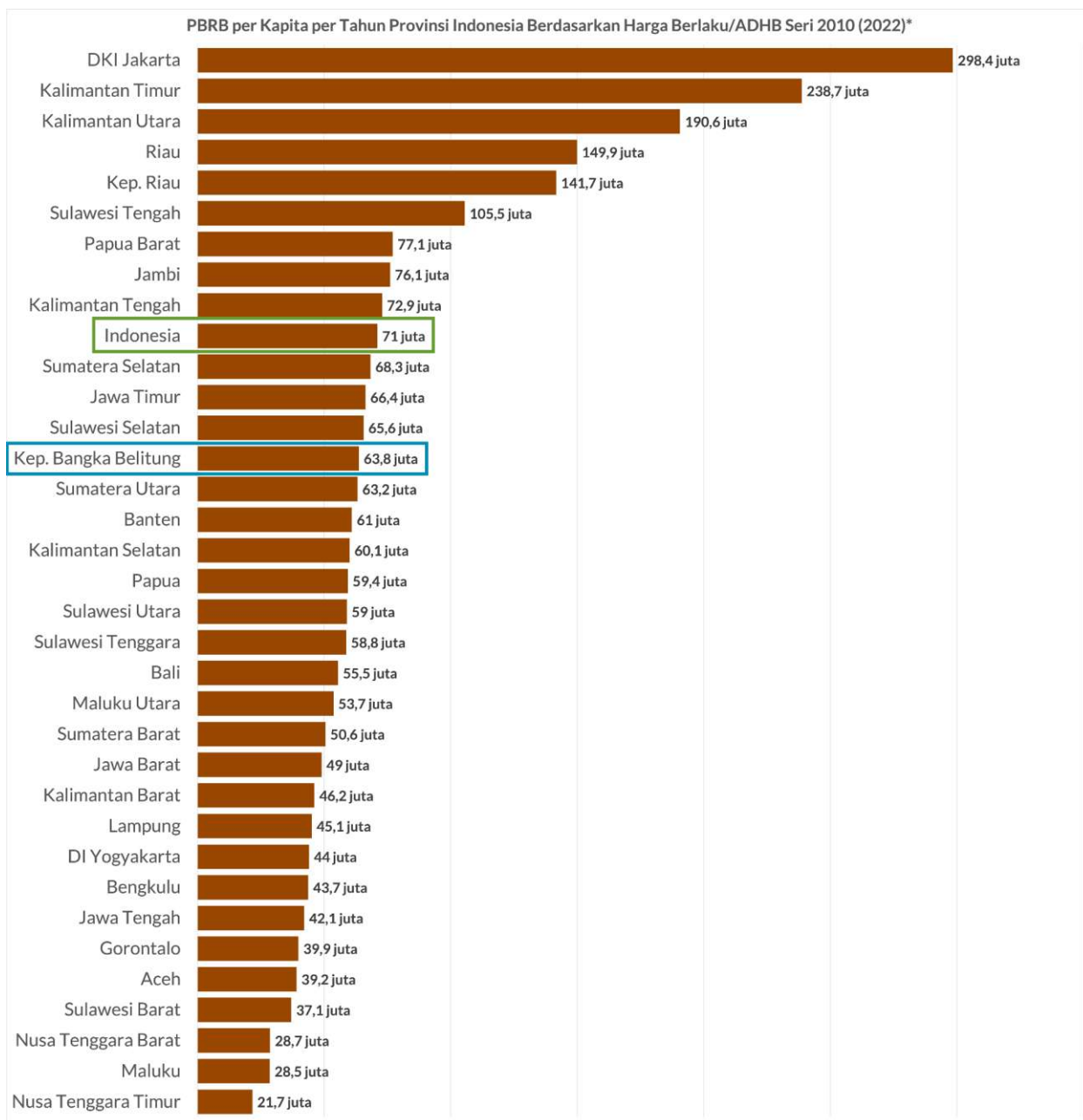
10.2.2 Demografi Sosial Ekonomi Provinsi Kepulauan Bangka Belitung

Upah Minimum Provinsi Seluruh Indonesia 2022



Sumber: databoks.katadata.co.id, 2022

Grafik 10.1 UMR Provinsi Kepulauan Bangka Belitung dan Nasional Tahun 2022



Sumber: databoks.katadata.co.id, 2022

Grafik 10.2 PDRB Provinsi Kepulauan Bangka Belitung dan Nasional Tahun 2022

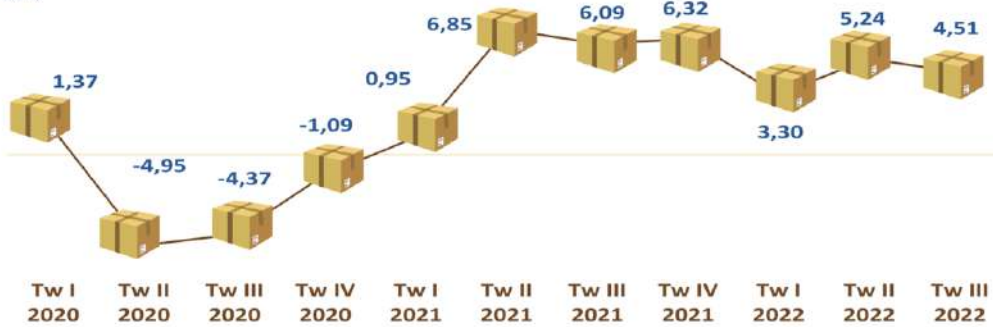
PERTUMBUHAN EKONOMI PROVINSI KEPULAUAN BANGKA BELITUNG TRIWULAN III-2022



Berita Resmi Statistik No. 87/11/19/Th. XVI, 7 November 2022



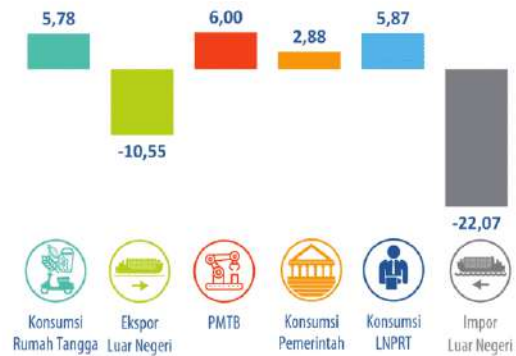
PERTUMBUHAN PRODUK DOMESTIK REGIONAL BRUTO (PDRB) 2020-2022 (Y-ON-Y) (persen)



PERTUMBUHAN 5 KONTRIBUTOR UTAMA MENURUT LAPANGAN USAHA (Y-ON-Y) (persen)



PERTUMBUHAN PDRB MENURUT PENGELUARAN (Y-ON-Y) (persen)



KONTRIBUSI PDRB PROVINSI KEP. BANGKA BELITUNG TERHADAP TOTAL SUMATERA



Provinsi Kep. Bangka Belitung memberikan kontribusi terhadap perekonomian Sumatera sebesar **2,21 persen**.

PERTUMBUHAN EKONOMI SE-SUMATERA (Y-ON-Y) (persen)



BADAN PUSAT STATISTIK
PROVINSI KEPULAUAN BANGKA BELITUNG
<https://babel.bps.go.id/>

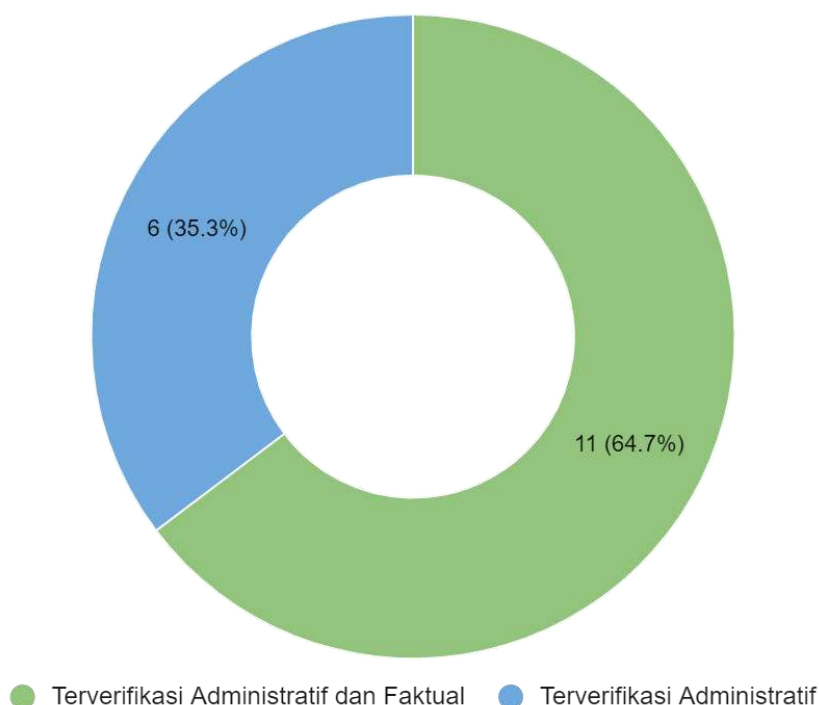
Sumber: babel.bps.go.id, 2022

Gambar 10.2 Infografis Pertumbuhan Ekonomi Kepulauan Bangka Belitung Triwulan III Tahun 2022

10.3 GAMBARAN UMUM KONDISI KEMERDEKAAN PERS PROVINSI KEPULAUAN BANGKA BELITUNG

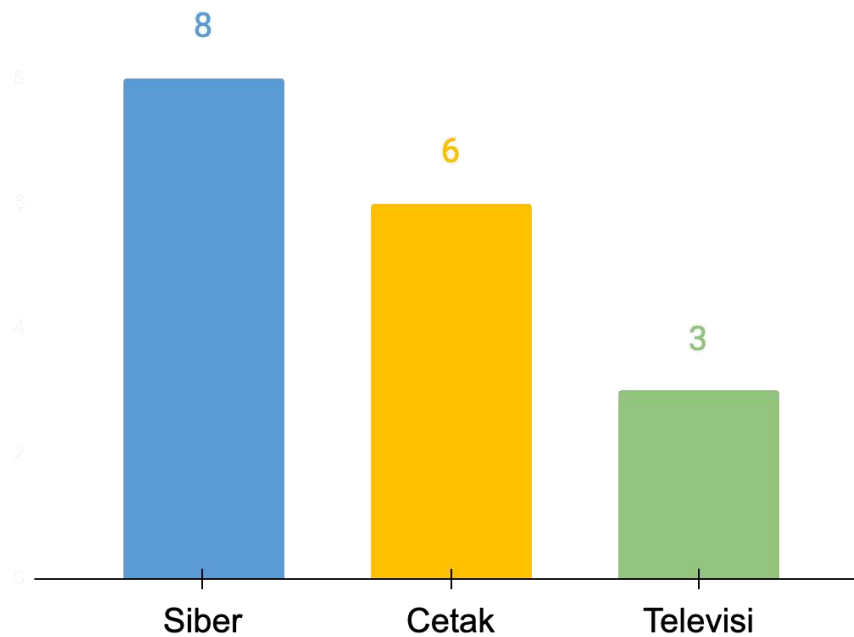
10.3.1 Demografi Perusahaan Pers Provinsi Kepulauan Bangka Belitung

Menurut UU No. 40 Tahun 1999 Perusahaan Pers adalah lembaga berbadan hukum atau berbentuk badan hukum yang menjalankan kegiatan jurnalistik. Kegiatan jurnalistik itu sendiri meliputi pengumpulan informasi, menulis berita, menyunting tulisan, hingga menerbitkan berita. Seiring dengan berjalannya waktu dan berkembangnya teknologi informasi diketahui bahwa Perusahaan Pers saat ini terus bertambah. Berdasarkan data dari Dewan Pers terdapat dua kategori perusahaan pers yang tercatat yaitu perusahaan per yang terverifikasi secara administratif dan terverifikasi secara administratif dan faktual. Dalam kegiatan pengambilan data dan *Focus Group Discussion* (FGD) Indeks Kemerdekaan Pers tentunya keterlibatan perusahaan pers sangatlah penting untuk mengukur bagaimana kondisi kemerdekaan pers di Indonesia. Berikut adalah data perusahaan pers yang terdapat di Provinsi Kepulauan Bangka Belitung terverifikasi berdasarkan data dari Dewan Pers.



Sumber: dewanpers.or.id, 2023

Grafik 10.3 Data Perusahaan Pers Provinsi Kepulauan Bangka Belitung Berdasarkan Status Verifikasi



Sumber: dewanpers.or.id, 2023

Grafik 10.4 Data Perusahaan Pers Provinsi Kepulauan Bangka Belitung Berdasarkan Jenis Media

10.3.2 Kondisi Kemerdekaan Pers Provinsi Kepulauan Bangka Belitung

Tabel 10.1 Jumlah Wartawan yang Sudah Melakukan Sertifikasi Wartawan berdasarkan Kategori di Indonesia

No	Provinsi	Utama	Madya	Muda	Jumlah
1	Aceh	64	104	384	552
2	Sumatera Utara	141	191	1.114	1.446
3	Sumatera Barat	120	114	385	619
4	Riau	181	149	524	854
5	Jambi	66	62	249	377
6	Sumatera Selatan	134	170	627	931
7	Bengkulu	102	115	380	597
8	Lampung	123	156	754	1.033
9	Kepulauan Bangka Belitung	21	40	228	289
10	Kepulauan Riau	156	149	348	653
11	DKI Jakarta	1351	944	2.021	4.316
12	Jawa Barat	226	278	1.277	1.781
13	Jawa Tengah	163	312	933	1.408
14	DI Yogyakarta	80	125	287	492
15	Jawa Timur	270	370	1.573	2.213

No	Provinsi	Utama	Madya	Muda	Jumlah
16	Banten	89	103	426	618
17	Bali	111	137	260	508
18	Nusa Tenggara Barat	35	60	242	337
19	Nusa Tenggara Timur	32	21	153	206
20	Kalimantan Barat	40	36	127	203
21	Kalimantan Tengah	63	109	291	463
22	Kalimantan Selatan	60	84	335	479
23	Kalimantan Timur	118	198	453	769
24	Kalimantan Utara	0	0	70	70
25	Sulawesi Utara	56	75	520	651
26	Sulawesi Tengah	52	54	160	266
27	Sulawesi Selatan	145	132	537	814
28	Sulawesi Tenggara	34	74	178	286
29	Gorontalo	26	28	104	158
30	Sulawesi Barat	22	26	67	115
31	Maluku	18	24	82	124
32	Maluku Utara	28	21	161	210
33	Papua Barat	27	48	113	188
34	Papua	47	71	198	316
Indonesia		4.201	4.580	15.561	24.342

Sumber: dewanpers.or.id, 2023

10.4 PROFIL INFORMAN AHLI PROVINSI KEPULAUAN BANGKA BELITUNG

10.4.1 Informan Ahli Provinsi Kepulauan Bangka Belitung

Daftar responden yang menjadi Informan ahli pada kegiatan Pengambilan Data & FGD Indeks Kemerdekaan Pers Tahun 2023 di Provinsi Kepulauan Bangka Belitung sejumlah 12 informan ahli, terbagi kedalam tiga kategori yaitu kategori Pemerintah / Birokrat (Anggota KIP/KPI/KPU daerah, Humas Pemprov/ Pemkot, TNI Polri, Kejaksaan, Pengadilan), kategori *Civil society* (akademisi, wartawan, aktivis, LSM, *media watch*), dan kategori Bisnis (Pimpinan perusahaan media, perusahaan umum, asosiasi media). Daftar informan ahli pada kegiatan Pengambilan Data & FGD Indeks Kemerdekaan Pers Tahun 2023 di Provinsi Kepulauan Bangka Belitung disajikan dalam tabel sebagai berikut:

Tabel 10.2 Daftar Informan Ahli Provinsi Kepulauan Bangka Belitung

No.	Nama	Lembaga/Perusahaan	Jabatan	Jenis IA
1. Pemerintah / Birokrat (Anggota KIP/KPI/KPU daerah, Humas Pemprov/ Pemkot, TNI Polri, Kejaksaan, Pengadilan)				
a	Santika Sari	BKKBN	Pranata Humas Ahli Muda Perwakilan BKKBN prov bangka Belitung	IA PROVINSI
b	Ita Rosita	KI Bangka Belitung	Ketua	IA PROVINSI
c	Imam Ghozali	Komisi Penyiaran Indonesia Daerah (KPID)	Ketua	IA PROVINSI
d	AIPDA Sri Iwan	Kepolisian Resort (Polres) Bangka Barat	Staf Humas	IA KABUPATEN/KOTA
2. Civil society (akademisi, wartawan, aktivis, LSM, media watch)				
a	Ir. Fadillah Sabri, S.T.,M.Eng.,IPM.	Universitas Muhammadiyah Bangka Belitung	Rektor	IA PROVINSI
b	Irwan Aulia Rachman	Ikatan Jurnalis Televisi Indonesia (IJTI)	Sekretaris	IA PROVINSI
c	Hadi Susilo	LSM ALiansi Masyarakat Anti Korupsi	Ketua	IA PROVINSI
d	Teddy Malaka	Aliansi Jurnalis Independen (AJI) Pangkalpinang	Sekretaris	IA PROVINSI
3. Bisnis (Pimpinan perusahaan media, perusahaan umum, asosiasi media)				
a	Syahril Syahidir	Babel Pos	CEO dan pemegang saham	IA PROVINSI
b	Vito Sarbulan	Serikat Media Siber Indonesia (SMSI)	Ketua	IA PROVINSI
c	Siswanto	Sisnet Radio	Pemilik	IA KABUPATEN/KOTA
d	Nastazia Elvitasari	PDAM	Bagian umum, Kehumasan dan Dokumentasi	IA KABUPATEN/KOTA

10.5 INDEKS KEMERDEKAAN PERS TAHUN 2023 PROVINSI KEPULAUAN BANGKA BELITUNG

10.5.1 Rekap Indeks Kemerdekaan Pers Tahun 2023 Provinsi Kepulauan Bangka Belitung

Secara keseluruhan Indeks Kemerdekaan Pers (IKP) 2023 Provinsi Kepulauan Bangka Belitung berada dalam kategori “Cukup Bebas” dengan nilai 81,03. Nilai tersebut diperoleh dari Kondisi Lingkungan Fisik Politik (80,18), kondisi Lingkungan Ekonomi (82,31), dan kondisi Lingkungan Hukum (81,47).

INDEKS KEMERDEKAAN PERS 2023

PROVINSI

KEP. BANGKA BELITUNG



Gambar 10.3 Indeks Kemerdekaan Pers Tahun 2023 di Provinsi Kepulauan Bangka Belitung

10.5.2 Tren Indeks Kemerdekaan Pers Tahun 2023 Provinsi Kepulauan Bangka Belitung

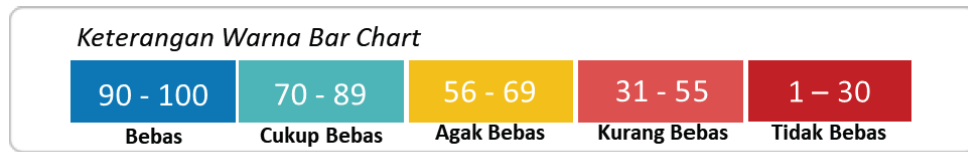
Indeks Kemerdekaan Pers (IKP) 2023 Provinsi Kepulauan Bangka Belitung berada dalam kategori “cukup bebas” dengan nilai 81,03. Nilai ini mengalami peningkatan sebesar 4,83 poin dibandingkan tahun 2022, yakni 76, 19. Peningkatan Indeks kemerdekaan pers Kepulauan Bangka Belitung terjadi setelah pada tahun 2021 dan tahun 2022 mengalami penurunan.

Tabel 10.3 Tren Indeks Kemerdekaan Pers Tahun 2023 di Provinsi Kepulauan Bangka Belitung

No	Lingkungan	Rata-Rata					Kategori					Kenaikan/Penurunan			
		2019	2020	2021	2022	2023	2019	2020	2021	2022	2023	2019-2020	2020-2021	2021-2022	2022-2023
1	Kondisi Lingkungan Fisik Politik	75.48	81.78	79.92	78.20	80.18	Cukup Bebas	Cukup Bebas	Cukup Bebas	Cukup Bebas	Cukup Bebas	+6.31	-1.86	-1.72	+1.99
2	Kondisi Lingkungan Ekonomi	74.25	76.52	76.77	74.37	82.31	Cukup Bebas	Cukup Bebas	Cukup Bebas	Cukup Bebas	Cukup Bebas	+2.28	+0.25	-2.40	+7.94
3	Kondisi Lingkungan Hukum	73.83	77.44	74.70	73.97	81.47	Cukup Bebas	Cukup Bebas	Cukup Bebas	Cukup Bebas	Cukup Bebas	+3.61	-2.74	-0.73	+7.50
	Indeks Kemerdekaan Pers Kepulauan Bangka Belitung	74.76	79.41	77.82	76.19	81.03	Cukup Bebas	Cukup Bebas	Cukup Bebas	Cukup Bebas	Cukup Bebas	+4.65	-1.60	-1.62	+4.83

Peningkatan Indeks kemerdekaan Pers (IKP) provinsi Kepulauan Bangka Belitung tahun 2023 dikontribusikan dari peningkatan ketiga lingkungan, terutama lingkungan ekonomi dan hukum yang meningkat secara signifikan. Peningkatan setiap lingkungan yaitu 1,99 poin pada lingkungan fisik politik; 7,94 poin pada lingkungan ekonomi; dan 7,50 poin pada lingkungan hukum. Sementara pada tahun 2022, terjadi penurunan pada ketiga lingkungan. Masing masing sebesar 1,7 poin pada lingkungan fisik politik, 2,40 poin pada lingkungan ekonomi, dan 0,73 poin pada lingkungan hukum.

Tabel 10.4 Rekap Skor Indikator Indeks Kemerdekaan Pers Provinsi Kepulauan Bangka Belitung 2023



	KEPULAUAN BANGKA BELITUNG
IKP TOTAL	81.03
A. KONDISI LINGKUNGAN FISIK POLITIK	80.18
<i>Akses atas Informasi Publik</i>	86.50
<i>Pendidikan Insan Pers</i>	86.17
<i>Kebebasan Media Alternatif</i>	82.88
<i>Kebebasan Berserikat bagi Wartawan</i>	81.88
<i>Keragaman Pandangan</i>	79.94
<i>Akurat dan Berimbang</i>	78.81
<i>Kesetaraan Akses bagi Kelompok Rentan</i>	78.78
<i>Kebebasan dari Kekerasan</i>	78.42
<i>Kebebasan dari Intervensi</i>	77.29
B. KONDISI LINGKUNGAN EKONOMI	82.31
<i>Keragaman Kepemilikan</i>	90.33
<i>Lembaga Penyiaran Publik</i>	86.51
<i>Kebebasan Pendirian dan Operasionalisasi Perusahaan Pers</i>	83.91
<i>Independensi dari Kelompok Kepentingan yang Kuat</i>	79.76
<i>Tata Kelola Perusahaan yang Baik (Good Corporate Governance)</i>	78.08
C. KONDISI LINGKUNGAN HUKUM	81.47
<i>Kebebasan Mempraktikkan Jurnalisme</i>	86.33
<i>Kriminalisasi dan Intimidasi Pers</i>	84.67
<i>Mekanisme Pemulihan</i>	83.76
<i>Independensi dan Kepastian Hukum Lembaga Peradilan</i>	82.67
<i>Etika Pers</i>	81.25
<i>Perlindungan Hukum bagi Penyandang Disabilitas</i>	72.00

Secara umum, seluruh indikator pada ketiga lingkungan berada pada kriteria “Cukup Bebas” terkecuali satu indikator pada lingkungan ekonomi yaitu indikator Keragaman Kepemilikan. Indikator ini berada pada kategori “Bebas” dan mencapai nilai 90,33. Nilai ini sekaligus nilai tertinggi dari ketiga lingkungan pada survei Indeks Kemerdekaan Pers Provinsi Kepulauan Bangka Belitung.

Sementara itu, pada kategori “Cukup Bebas” , Indikator dengan nilai tertinggi ditempati indikator Lembaga Penyiaran Publik dengan nilai 86,51. Sedangkan indikator dengan nilai paling rendah ditempati oleh indikator Perlindungan Hukum bagi penyandang Disabilitas yaitu 72,00.

10.5.3 Kondisi Lingkungan Fisik Politik Indeks Kemerdekaan Pers 2023 Provinsi Kepulauan Bangka Belitung

Lingkungan Fisik Politik Provinsi Kepulauan Bangka Belitung pada tahun 2023 berada dalam kategori “Cukup Bebas” dengan nilai 80,18. Nilai ini meningkat sebesar 1,99 poin dibandingkan tahun 2022. Sejak tahun 2019, Provinsi Bangka Belitung memiliki nilai Lingkungan Fisik dan Politik yang dinamis, meningkat pada tahun 2020 akan tetapi menurun pada tahun 2021 dan 2022. Namun demikian, nilai lingkungan Fisik Politik Provinsi Kepulauan Bangka Belitung selalu berada dalam kategori “Cukup Bebas”.

Tabel 10.5 Tren Indeks Kemerdekaan Pers – Lingkungan Fisik Politik Tahun 2023 di Provinsi Kepulauan Bangka Belitung

No	Indikator	Rata-Rata					Kategori					Kenaikan/Penurunan			
		2019	2020	2021	2022	2023	2019	2020	2021	2022	2023	2019-2020	2020-2021	2021-2022	2022-2023
1	Kebebasan Berserikat bagi Wartawan	81.61	86.28	83.83	87.95	81.88	Cukup Bebas	Cukup Bebas	Cukup Bebas	Cukup Bebas	Cukup Bebas	+4.67	-2.44	+4.12	-6.08
2	Kebebasan dari intervensi	76.35	81.11	78.73	76.70	77.29	Cukup Bebas	Cukup Bebas	Cukup Bebas	Cukup Bebas	Cukup Bebas	+4.76	-2.38	-2.03	+0.59
3	Kebebasan dari Kekerasan	74.93	86.11	83.97	77.97	78.42	Cukup Bebas	Cukup Bebas	Cukup Bebas	Cukup Bebas	Cukup Bebas	+11.18	-2.14	-6.01	+0.45
4	Kebebasan Media Alternatif	73.79	83.28	85.46	72.35	82.88	Cukup Bebas	Cukup Bebas	Cukup Bebas	Cukup Bebas	Cukup Bebas	+9.49	+2.18	-13.11	+10.53
5	Keragaman Pandangan	75.45	79.67	72.97	73.23	79.94	Cukup Bebas	Cukup Bebas	Cukup Bebas	Cukup Bebas	Cukup Bebas	+4.22	-6.69	+0.26	+6.71
6	Akurat dan Berimbang	75.51	78.52	77.17	75.83	78.81	Cukup Bebas	Cukup Bebas	Cukup Bebas	Cukup Bebas	Cukup Bebas	+3.01	-1.35	-1.33	+2.97
7	Akses atas Informasi Publik	76.47	83.19	81.21	85.95	86.50	Cukup Bebas	Cukup Bebas	Cukup Bebas	Cukup Bebas	Cukup Bebas	+6.72	-1.99	+4.74	+0.55
8	Pendidikan Insan Pers	78.50	86.25	86.92	89.50	86.17	Cukup Bebas	Cukup Bebas	Cukup Bebas	Cukup Bebas	Cukup Bebas	+7.75	+0.67	+2.58	-3.33
9	Kesetaraan Akses bagi Kelompok Rentan	70.40	73.87	73.88	72.52	78.78	Cukup Bebas	Cukup Bebas	Cukup Bebas	Cukup Bebas	Cukup Bebas	+3.47	+0.01	-1.36	+6.26
	Rata-rata Lingkungan Fisik Politik	75.48	81.78	79.92	78.20	80.18	Cukup Bebas	Cukup Bebas	Cukup Bebas	Cukup Bebas	Cukup Bebas	+6.31	-1.86	-1.72	+1.99

Lingkungan Fisik Politik terdiri dari sembilan indikator. Pada tahun ini, tujuh indikator mengalami peningkatan sedangkan dua indikator lainnya mengalami penurunan. Indikator yang mengalami peningkatan yang tertinggi adalah indikator Kebebasan Media Alternatif yaitu sebesar 10,53 poin.

Sementara itu, indikator yang mengalami penurunan yaitu indikator Kebebasan Berserikat Bagi Wartawan dan indikator Pendidikan Insan Pers. Dimana indikator Kebebasan berserikat Bagi Wartawan mengalami penurunan yang paling tinggi yaitu sebesar 6,08 poin. Meskipun beberapa indikator mengalami peningkatan dan penurunan, seluruh indikator pada lingkungan Fisik Politik berada pada kategori “Cukup Bebas” (lihat Tabel).

10.5.3.1 Kebebasan Berserikat Bagi Wartawan Provinsi Kepulauan Bangka Belitung

Indikator Kebebasan Berserikat Bagi Wartawan Provinsi Kepulauan Bangka Belitung berada dalam kategori “Cukup Bebas” dengan nilai 81,8. Nilai ini menurun 6,08 poin dibandingkan nilai pada tahun sebelumnya (lihat Tabel).



Gambar 10.4 Indikator Kebebasan Berserikat Bagi Wartawan Provinsi Kepulauan Bangka Belitung

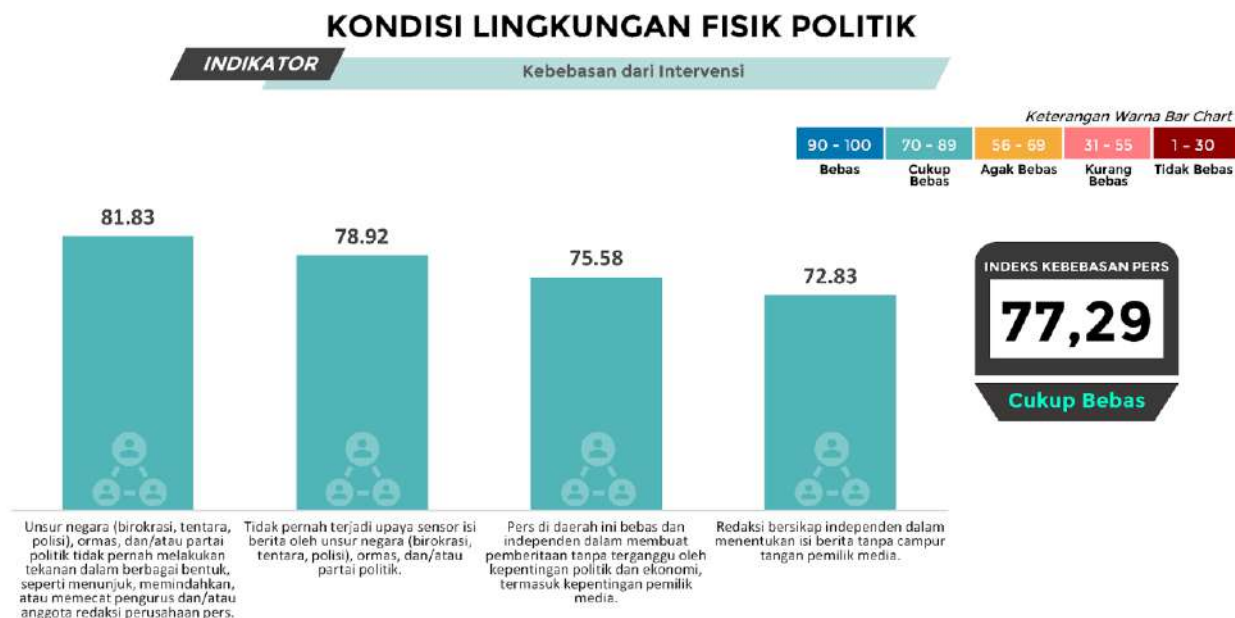
Secara umum, wartawan di Provinsi Kepulauan Bangka Belitung cukup bebas dalam berserikat. Di Provinsi Kepulauan Bangka Belitung terdapat beberapa organisasi wartawan baik yang merupakan konstituen Dewan Pers maupun bukan. Diantaranya Persatuan Wartawan Indonesia (PWI), Aliansi Jurnalis Independen (AJI), Ikatan Jurnalis Televisi Indonesia (IJTI), Pewarta Foto Indonesia (PFI), dan Perhimpunan Jurnalis Siber. Wartawan di daerah ini dapat dengan bebas memilih organisasi profesi wartawan yang akan diikutinya, bahkan berpindah organisasi profesi wartawan.

Terkait fungsi dan peranannya, organisasi profesi wartawan yang ada di daerah ini dapat melakukan fungsinya tanpa hambatan sehingga dapat berkontribusi positif dalam memajukan kemerdekaan pers. Program konkrit yang telah dilaksanakan oleh organisasi wartawan diantaranya pelatihan Jurnalistik yang digelar oleh Persatuan Wartawan Indonesia (PWI) Kabupaten Bangka. Pelatihan ini berhasil diselenggarakan dengan baik berkat dukungan dari pemerintah daerah (PEMDA).

Namun demikian, beberapa Informan Ahli menyayangkan fakta bahwa wartawan di daerah ini belum tergabung dalam organisasi serikat pekerja. Menurut Informan ahli dari unsur *civil society*, Sekretaris Aliansi Jurnalis Independen (AJI) Pangkalpinang Teddy Malaka, hal ini tidak lain terjadi karena rendahnya kesadaran wartawan untuk membentuk dan bergabung ke dalam serikat pekerja. Padahal tergabungnya wartawan ke dalam serikat pekerja amat penting sehingga wartawan dapat memperjuangkan nasibnya agar lebih sejahtera. Selain itu, serikat pekerja dapat mendorong agar hak-hak wartawan lainnya dapat terpenuhi. Keberadaan serikat pekerja juga penting untuk menciptakan hubungan kerja yang saling menguntungkan antara wartawan dengan perusahaan pers yang belum terbangun dengan baik di Provinsi Kepulauan Bangka Belitung.

10.5.3.2 Kebebasan dari Intervensi Provinsi Kepulauan Bangka Belitung

Indikator Kebebasan dari Intervensi provinsi Kepulauan Bangka Belitung pada survei IKP 2023 berada dalam kategori “Cukup Bebas” dengan nilai 77,29. Indikator ini mengalami penurunan selama dua tahun terakhir. Penurunan tahun ini sebesar 2,03 poin (lihat Tabel).



Gambar 10.5 Indikator Kebebasan dari Intervensi Provinsi Kepulauan Bangka Belitung

Di Provinsi Kepulauan Bangka Belitung, meskipun kebebasan dari intervensi berada dalam kategori “Cukup Bebas”, namun pers di daerah ini belum sepenuhnya bebas dari kepentingan, utamanya kepentingan ekonomi dan politik yang menjadi latar belakang terjadinya intervensi. Ini ditunjukkan dengan adanya catatan dari sejumlah Informan Ahli tentang unsur intervensi berupa tekanan dan sensor dari beberapa pihak, termasuk campur tangan pemilik media.

Informan Ahli dari *civil society*, Rektor Universitas Muhammadiyah Bangka Belitung Fadilah Sabri, menyatakan adanya intervensi dalam bentuk sensor. Menurutnya, semua pemberitaan selalu dipantau. Jika ada pemberitaan yang akan merusak citra objek pemberitaan (pemerintah) maka selalu ada upaya untuk melakukan sensor. Fadilah juga menilai intervensi pemilik media sangat besar, karena setiap pemilik media punya kepentingan apalagi jika memiliki afiliasi dengan partai politik.

Syahril Sahidin, CEO Babel Pos yang merupakan Informan Ahli dari unsur bisnis mengemukakan bahwa intervensi yang paling sentral dan dominan adalah intervensi dari unsur perusahaan, meskipun dilakukan secara tidak langsung. Hal ini karena media tidak bisa terlepas dari kepentingan bisnis.

Melansir situs babelprof.go.id (2023), Provinsi Kepulauan Bangka Belitung merupakan daerah yang potensial di bidang pertambangan, karena terdapat banyak tanah yang mengandung mineral bijih timah dan bahan galian dengan potensi menyebar secara merata. Provinsi ini juga dikenal luas sebagai penghasil timah putih di pasar internasional.

Selain intervensi dari perusahaan, pihak Babel Pos juga pernah mengalami tekanan dari anggota Dewan saat akan mengangkat sebuah berita. “Meski pada akhirnya berita itu tetap diangkat tetapi karena adanya sensor, substansi beritanya sudah pasti hilang”, ujarnya.

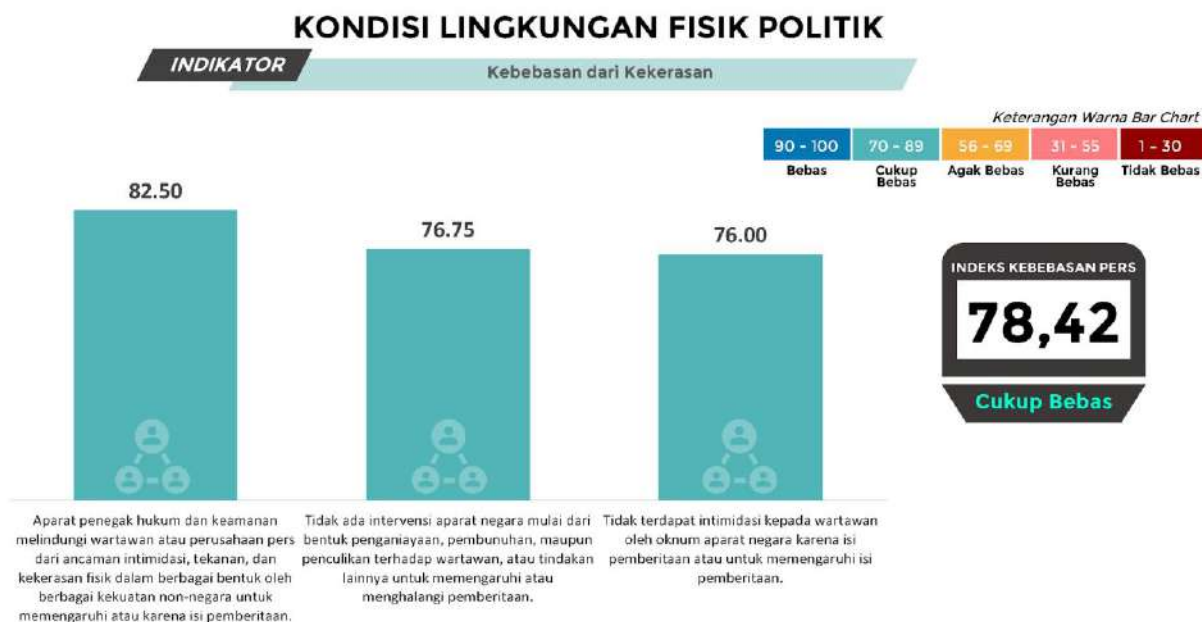
Menurut Teddy Malaka, dalam situasi penuh intervensi, penulisan berita yang kritis tidak hanya berdampak pada tekanan terhadap perusahaan pers. Wartawan juga turut ditekan. Wartawan dilarang menulis berita dari sudut pandang tertentu. Meskipun beberapa kasus tidak diungkap ke publik, tapi berimbas pada usulan pemindahan wartawan.

Intervensi yang terjadi pada industri pers baik dari unsur perusahaan, pihak pemerintah atau kekuatan lainnya akan menyulitkan pers menjalankan fungsinya sebagai kontrol sosial sesuai dengan amanat Undang Undang 40 Tahun 1999. Yaitu melakukan pengawasan, kritik, koreksi, dan saran terhadap hal-hal yang berkaitan dengan kepentingan Umum dan ini jelas bertentangan dengan peran pers sebagai salah satu pilar demokrasi.

10.5.3.3 Kebebasan dari Kekerasan Provinsi Kepulauan Bangka Belitung

Indikator kebebasan dari Kekerasan Provinsi Kepulauan Bangka Belitung pada IKP 2023 meraih nilai 78,42 atau meningkat sebesar 0,45 poin dibandingkan tahun 2022. Indikator ini bergerak dinamis dari tahun ke tahun, yaitu sempat menurun sebesar 6,01 poin pada tahun 2022 dan menurun sebesar 2,14 poin pada tahun 2021 (lihat Tabel). Namun demikian, indikator kebebasan dari kekerasan di Provinsi Bangka Belitung ini selalu berada dalam kategori “Cukup Bebas”.

Kasus kekerasan terhadap wartawan di provinsi Kepulauan Bangka Belitung sepanjang tahun 2022 terjadi dengan persentase kecil dan tergolong ringan. Tercatat dua kasus kekerasan terhadap wartawan. Kasus pertama terjadi pada wartawan di wilayah Belitung Timur. Melansir kabard Belitung.co tanggal 4 Maret 2022, seorang wartawan Tabloid Belitung Betuah melaporkan dugaan tindakan penganiayaan yang dialaminya ke Polres Belitung Timur. Penganiayaan ini diduga terkait pemberitaan penertiban aktivitas penambangan bijih timah ilegal yang berlokasi di Desa Sukamandi, Kecamatan Damar, Belitung Timur.



Gambar 10.6 Indikator Kebebasan dari Kekerasan Provinsi Kepulauan Bangka Belitung

Kekerasan terhadap wartawan di daerah ini dinilai informan ahli erat kaitannya dengan intervensi terhadap pers. Masih terdapat intervensi aparat negara untuk mempengaruhi atau menghalangi pemberitaan. Aparat pemerintah dinilai belum sepenuhnya dapat melindungi wartawan dari ancaman kekerasan, diantaranya intimidasi.

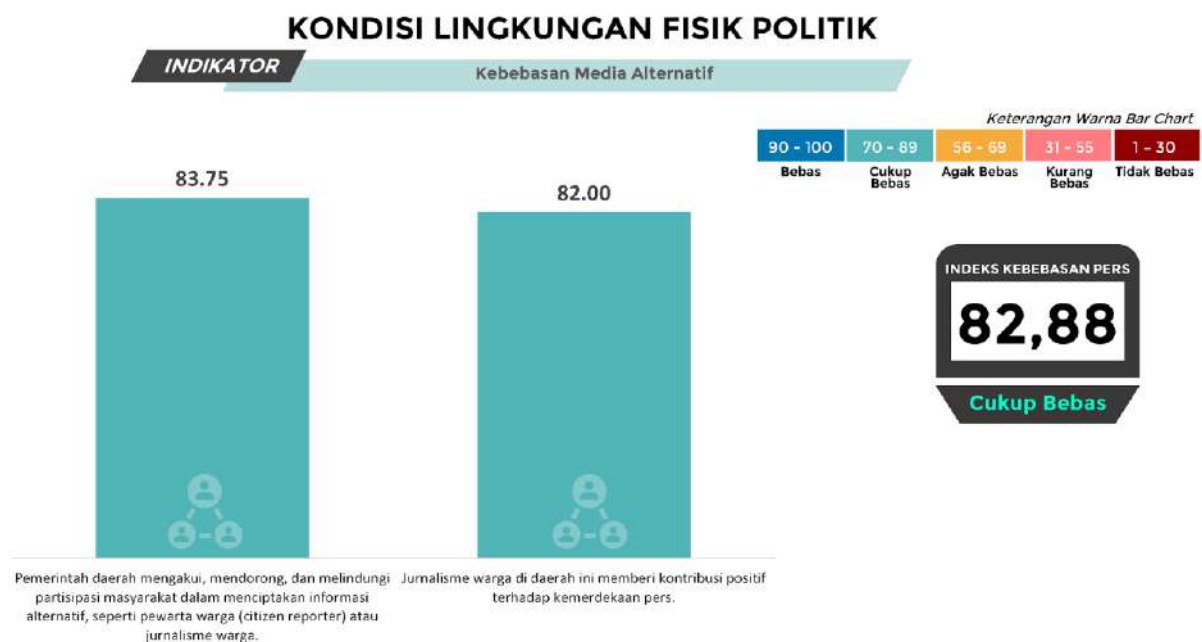
Sebaliknya, aparat pemerintah malah menjadi aktor pelaku intimidasi seperti dilansir dari lensabangkabelitung.com tanggal 27 Juli 2022 . Diberitakan bahwa terjadi tindakan intimidasi oleh seorang oknum staf Kejaksaan Tinggi Bangka Belitung yang menantang wartawan berduel saat meliput kunjungan jaksa Agung. Meskipun secara verbal, intimidasi termasuk suatu tindakan kekerasan terhadap wartawan.

Dewan Pers memandang definisi yang cukup luas terhadap kekerasan terhadap wartawan. Sebagaimana disebutkan dalam Peraturan Dewan Pers Nomor 1/Peraturan-DP/III/2013 tentang pedoman penanganan kasus kekerasan terhadap wartawan, kekerasan tidak hanya dalam bentuk fisik, dan nonfisik yang meliputi ancaman verbal, penghinaan, penggunaan kata-kata yang merendahkan, dan pelecehan akan tetapi kekerasan terhadap wartawan juga mencakup upaya menghalangi kerja wartawan mencari, memperoleh, memiliki, menyimpan, mengolah, dan menyampaikan informasi serta merampas peralatan kerja wartawan atau tindakan lain yang merintangi wartawan sehingga tidak dapat memproses pekerjaan kewartawanannya.

10.5.3.4 Kebebasan Media Alternatif Provinsi Kepulauan Bangka Belitung

Indikator kebebasan media alternatif Provinsi Kepulauan Bangka Belitung pada IKP 2023 bernilai 82,88 atau berada dalam kategori “Cukup Bebas”. Nilai ini mengalami peningkatan cukup banyak dibandingkan tahun sebelumnya, yaitu sebesar 10,53 poin.

Pada tahun 2022, indikator kebebasan media alternatif Bangka Belitung menurun sebesar 13,11 poin, padahal pada dua tahun sebelumnya selalu meningkat. Namun demikian, indikator ini konsisten berada dalam kategori “Cukup Bebas” (lihat Tabel).



Gambar 10.7 Indikator Kebebasan Media Alternatif Provinsi Kepulauan Bangka Belitung

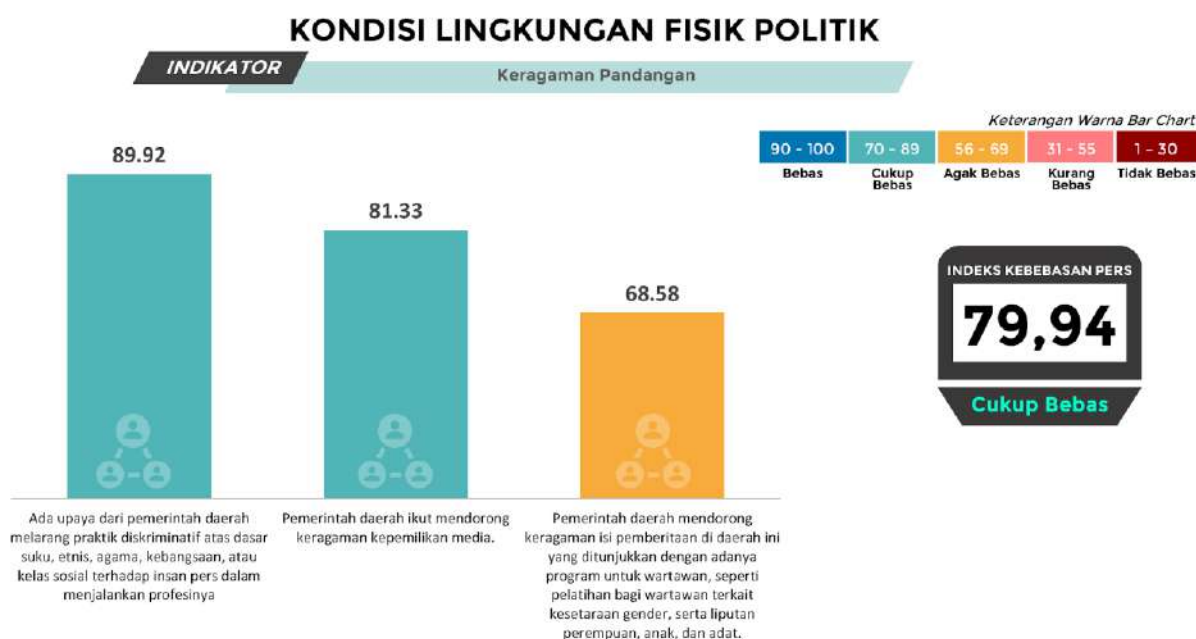
Media alternatif merupakan wadah bagi jurnalisme warga yang merupakan produk informasi yang disampaikan warga untuk kepentingan publik. Menurut Harlow, 2016 (dalam Yoedjadi, 2021) dalam artikel yang berjudul “Media Alternatif Di Era Digital: Melawan Kapitalisme Media Baru” media alternatif didefinisikan sebagai kekuatan yang membebaskan, memberdayakan dan memberikan suara kepada kelompok yang menderita karena termarginalisasi dalam wacana hegemonik dari media "borjuis" arus utama.

Informan Ahli menilai tidak ada larangan dari pemerintah daerah terkait jurnalisme warga. Masyarakat diberikan kebebasan untuk berekspresi. Media alternatif dalam rupa jurnalisme warga sudah seharusnya diberikan kebebasan agar mampu hadir sebagai wadah informasi dari warga untuk warga. Media alternatif hadir sesuai dengan perkembangan dan kebutuhan masyarakat. Di Provinsi Kepulauan Bangka Belitung, media alternatif hadir dengan menyajikan informasi beragam terkait kebutuhan masyarakat diantaranya informasi harga kebutuhan pokok, informasi berita daerah dan nasional, serta informasi pelayanan publik.

Menurut Ketua Serikat Media Siber Indonesia Kepulauan Bangka Belitung, yang merupakan Informan Ahli dari unsur *civil society*, jurnalisme warga menjadi alternatif pembawa berita di era dunia media sosial seperti sekarang ini. Selain itu, kehadiran jurnalisme warga memperkuat posisi pers dalam menyajikan informasi kepada publik. Bisa jadi informasi dari daerah dapat tersampaikan ke pusat dengan saluran jurnalisme warga.

10.5.3.5 Keragaman Pandangan Provinsi Kepulauan Bangka Belitung

Indikator keragaman pandangan Provinsi Kepulauan Bangka Belitung terus mengalami peningkatan sejak tahun 2022. Tahun ini indikator keragaman pandangan bernilai 79,94 atau meningkat sebesar 6,71 poin, sedangkan pada tahun 2021 meningkat sebesar 0,26 poin (lihat Tabel). Sama dengan tahun-tahun sebelumnya, nilai indikator keragaman pandangan tahun ini berada dalam kategori “Cukup Bebas”.



Gambar 10.8 Indikator Keragaman Pandangan Provinsi Kepulauan Bangka Belitung

Keragaman pandangan dalam survei ini menitikberatkan pada tiga subindikator yang saling terkait. Keragaman pandangan dinilai dari upaya pemerintah dalam mendorong keragaman isi berita, keragaman kepemilikan media dan keragaman latar belakang suku, agama, ras, dan/atau kelas sosial insan pers.

Menurut Nugroho (2013) dalam penelitian tentang kelompok rentan, dalam keseharian, perempuan dan anak-anak Indonesia masih mengalami diskriminasi dalam banyak sektor seperti pendidikan, ketenagakerjaan, dan kesehatan. Demi memfasilitasi permasalahan ini, media diharapkan dapat mengambil peran yang lebih aktif dalam membangun wacana publik mengenai perempuan dan anak-

anak di Indonesia. Itu sebabnya, pemerintah perlu mendorong keragaman isi pemberitaan, diantaranya dengan memberi pembekalan kepada wartawan melalui program pelatihan terkait kesetaraan gender, serta peliputan perempuan, anak, dan adat.

Akan tetapi, pada tahun 2022, pemerintah daerah Kepulauan Bangka Belitung dinilai belum memadai dalam memberikan program pelatihan bagi wartawan terkait kesetaraan gender, serta peliputan perempuan, anak, dan adat. Sekretaris IJTI, Irwan Aulia Rachman mengemukakan bahwa tidak ada pelatihan khusus bagi wartawan. Irwan berpendapat, seharusnya pemerintah daerah membangun kapasitas wartawan agar isi pemberitaan lebih beragam, terlebih terkait kesetaraan gender, peliputan perempuan, anak dan adat.

Sementara itu, dorongan pemerintah dalam keragaman kepemilikan media dinilai cukup baik. Kendati ada Informan ahli yang menilai bahwa pemerintah tidak ikut mendorong keberagaman kepemilikan media, namun dengan pesatnya pertumbuhan media, secara umum Informan Ahli menilai bahwa pemerintah ikut mendukung keragaman kepemilikan media sehingga terjadi oligopoli.

Pembahasan mengenai keragaman kepemilikan media menjadi sangat penting mengingat industri media saat ini tidak bisa lepas dari merger dan akuisisi. Melalui berbagai proses merger dan akuisisi, maka memiliki implikasi bahwa industri media hanya dimiliki oleh sedikit pebisnis atau hanya dimiliki segelintir kelompok usaha. Selain sebagai “mesin pencari uang”, bisnis media juga seringkali mendekatkan para pebisnis dengan praktik-praktik di pusat kekuasaan (Darmanto, 2020).

Bersandar pada dua hal di atas, maka kepemilikan media yang kurang beragam dapat berimplikasi pada konten yang tidak berpihak pada kepentingan publik. Konten yang hanya memuat suatu pandangan homogen. Tidak lain sebagai alat bagi kekuasaan atau bagi kepentingan ekonomi yang memihak kelompok tertentu.

Keragaman pandangan juga turut ditentukan oleh bagaimana insan pers sebagai anggota dari suku, agama, ras, dan kelas sosial tertentu dapat secara leluasa menjalankan tugas dan peranannya. Di daerah ini, pemerintah daerah tidak pernah mempersoalkan unsur suku, agama, dan kelas sosial dari insan pers.

Masyarakat di Kepulauan Bangka Belitung sudah lama hidup berdampingan secara harmonis dengan berbagai suku, agama dan ras. Itu sebabnya, di daerah ini wartawan memiliki beragam asal usul. Siapa pun berhak menjadi insan pers akan tetapi, peningkatan kapasitas wartawan tetap diperlukan agar wartawan kompeten diantaranya mampu mewujudkan keragaman isi pemberitaan.

10.5.3.6 Akurat dan Berimbang Provinsi Kepulauan Bangka Belitung

Indikator akurat dan berimbang Provinsi Kepulauan Bangka Belitung pada IKP 2023 berada dalam kategori “Cukup Bebas” dengan nilai 78,81. Nilai ini meningkat sebesar 2,97 poin dibandingkan IKP 2022. Peningkatan ini terjadi setelah dua tahun sebelumnya mengalami penurunan (lihat Tabel).

Berdasarkan survei, terkait dengan indikator akurat dan berimbang, Informan Ahli menilai di Provinsi Bangka Belitung, kebanyakan media sudah selektif dalam memilih materi yang akan diberitakan dan swasensor sudah berjalan dengan baik karena harus ada batasan antara kebijakan redaksi dengan tekanan pihak luar yang ingin mengintervensi ruang redaksi. Namun tidak demikian dengan media *online* yang belum terverifikasi Dewan Pers.

KONDISI LINGKUNGAN FISIK POLITIK



Gambar 10.9 Indikator Akurat dan Berimbang Provinsi Kepulauan Bangka Belitung

Dalam upaya menyiarkan berita yang akurat dan berimbang, pers di Provinsi Kepulauan Bangka Belitung masih terhambat oleh intervensi pemilik perusahaan pers. Intervensi ini dalam bentuk upaya pemilik perusahaan pers untuk menentukan layak dan tidaknya suatu isi berita, sehingga bagaimanapun kuatnya redaksi tetap harus memperhatikan kepentingan pemilik perusahaan pers. Perusahaan pers juga turut mengatur jumlah berita yang naik. Hal ini dilakukan salah satunya atas dasar kepentingan ekonomi dan lain sebagainya.

Terkait konten pemberitaan, Informan Ahli menilai publik mendapat informasi yang akurat dan berimbang dalam karya jurnalistik pada media di Provinsi Kepulauan Bangka Belitung. Hal ini berkaitan dengan kode etik jurnalistik dimana wartawan di daerah ini harus memberikan informasi yang akurat dan berimbang.

Ketua Komisi Informasi (KI), Ita Rosita, menyebut bahwa media turut *men-support* melalui kerja-kerja publik untuk meningkatkan berbagai kemajuan yang dilakukan di daerah dan sebaliknya, publik bebas mendapatkan informasi sesuai dengan ketentuan yang berlaku. Dengan kata lain, telah selaras dengan UU KIP No 14 th 2008.

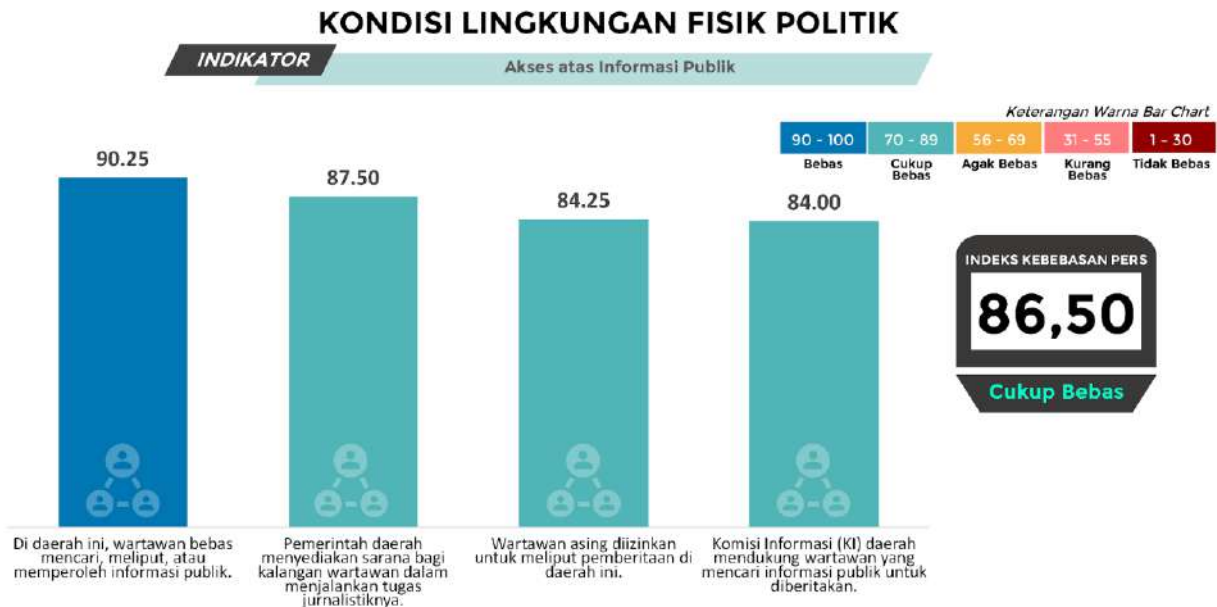
Namun demikian, sebagian Informan Ahli menyatakan bahwa di daerah ini masih terdapat informasi yang tidak akurat dan berimbang. Media swasta disebutkan lebih berimbang dalam pemberitaannya, sementara media lainnya selalu menyajikan berita kemajuan daerah.

Kurangnya konfirmasi dari narasumber menjadi salah satu sebab berita tidak akurat dan berimbang. Beberapa Lembaga pemerintah dianggap tidak memberikan ruang untuk keberimbangan berita. Para pejabat terkait enggan memberi keterangan, dengan alasan menunggu keterangan atasan atau hanya memberikan informasi berupa rilis.

Sementara itu, Informan Ahli dari unsur pemerintah, Staf Humas Kepolisian Resort (Polres) Bangka Barat AIPDA Sri Iwan menyampaikan bahwa pihaknya memberikan rilis untuk mempermudah pemberitaan dan adanya prosedur yang terkait dengan kerahasiaan tersangka suatu kasus. Pihaknya akan memberikan keterangan setelah tersangka ditangkap. Hal ini juga dilakukan untuk mengantisipasi terbitnya berita sepihak dari wartawan yang cenderung menggiring opini tanpa memberikan hak jawab.

10.5.3.7 Akses atas Informasi Publik Provinsi Kepulauan Bangka Belitung

Indikator akses atas informasi publik Provinsi Kepulauan Bangka Belitung berada pada kategori “Cukup Bebas” dengan nilai 86,50. Nilai ini mengalami peningkatan sebesar 0,55 poin, atau lebih kecil dari peningkatan pada tahun sebelumnya yaitu sebesar 4,74 poin (lihat Tabel).



Gambar 10.10 Indikator Akses atas Informasi Publik Provinsi Kepulauan Bangka Belitung

Indikator Akses Atas Informasi Publik merupakan indikator yang diberikan nilai tertinggi oleh Informan Ahli. Informan Ahli memandang bahwa wartawan di daerah ini bebas mencari, meliput, atau memperoleh informasi publik. Kebebasan memperoleh informasi publik ini telah diatur dalam Undang Undang Keterbukaan Informasi Publik (KIP) no 14 tahun 2008. Di Provinsi Kepulauan Bangka Belitung, kebebasan mencari informasi publik didukung dengan terbentuknya Pejabat Pengelola Informasi dan Dokumentasi (PPID). PPID adalah pejabat yang bertanggung jawab di bidang penyimpanan, pendokumentasian, penyediaan, dan/atau pelayanan informasi di badan publik. PPID ini hadir mulai dari tingkat provinsi sampai tingkat desa.

Pada tahun 2022, Pemerintah Provinsi Kepulauan Bangka Belitung mendapatkan Anugerah Media Humas (AMH) 2022 dari Kementerian Komunikasi dan Informatika Republik Indonesia (Kemenkominfo RI) sekaligus didaulat sebagai pemerintah daerah terbaik di Indonesia karena menunjukkan kreativitas dalam menyebarkan informasi. Pemerintah Provinsi Serumpun Sebalai ini menerima kategori "Media Sosial Pemerintah Daerah Provinsi".

Kebebasan dalam mencari informasi ini juga berlaku bagi wartawan asing yang meliput pemberitaan di wilayah Kepulauan Bangka Belitung. Meskipun dinilai wartawan asing yang meliput ke daerah ini masih sedikit, namun kebebasan bagi wartawan asing dalam meliput pemberitaan merupakan bentuk kolaborasi dalam mewujudkan kemerdekaan pers.

Akses atas informasi publik di Provinsi Kepulauan Bangka Belitung juga dinilai baik karena Komisi Informasi (KI) daerah mendukung wartawan dalam mencari informasi publik. Ketua KI Kepulauan Bangka Belitung, Ita Rosita mengungkapkan pada tahun 2022, banyak wartawan yang melakukan permohonan informasi publik dan sampai pada kasus sengketa.

Dilansir dari Diskominfo.pangkalpinangkota.go.id salah satu sengketa informasi yang diajukan adalah terkait data detail jumlah honorer di Pemerintah Kota Pangkalpinang kepada Badan

Kepegawaian dan Pengembangan SDM Daerah (BKPSDMD) Kota Pangkalpinang. Selain penanganan sengketa informasi, KI juga aktif mendorong badan publik untuk mewujudkan keterbukaan informasi publik diantaranya dengan melakukan konsolidasi dengan pimpinan IAIN SAS Bangka Belitung (iainsasbabel.ac.id 2022).

Namun demikian, belum semua badan publik di Kepulauan Bangka Belitung mudah dimintai keterangan. Informan Ahli mengharapkan keterlibatan KI secara lebih aktif dan maksimal. Informan Ahli dari unsur bisnis, Bagian umum, Kehumasan dan Dokumentasi PDAM Kabupaten Bangka Nastazia Elvitasari berpendapat seringkali proses penyelesaian sengketa memakan waktu cukup lama, sehingga tidak sesuai dengan tenggat waktu kebutuhan informasi untuk pemberitaan.

10.5.3.8 Pendidikan Insan Pers Provinsi Kepulauan Bangka Belitung

Indikator pendidikan insan pers Provinsi Kepulauan Bangka Belitung berada dalam kategori “Cukup Bebas” dengan nilai 86,7. Berbeda dengan IKP pada tahun tahun sebelumnya yang selalu meningkat, indikator Pendidikan insan pers Provinsi Kepulauan Bangka Belitung tahun 2023 mengalami penurunan sebesar 3,33 poin (lihat Tabel).

Sepanjang tahun 2022 terdapat beberapa pelatihan bagi wartawan di Provinsi Kepulauan Bangka Belitung. Menurut Informan Ahli pelatihan bagi wartawan lebih sering diselenggarakan oleh organisasi pers.

Melansir nasional.tempo.co tanggal 3 juni 2022, pada tanggal 3 juni 2022 diselenggarakan pelatihan jurnalistik Pra UKW oleh PWI bekerjasama dengan Tempo media Group atas fasilitas Dewan Pers yang didukung Pemerintah melalui Badan Perencanaan Nasional (Bappenas). Pelatihan ini terdiri atas tiga sesi pelatihan, yaitu sesi Kode Etik Jurnalistik dan Hukum Pers; Standar Kompetensi Wartawan dan Jurnalistik Bahasa Indonesia; dan Teknik Wawancara dan Penulisan Berita.



Gambar 10.11 Indikator Pendidikan Insan Pers Provinsi Kepulauan Bangka Belitung

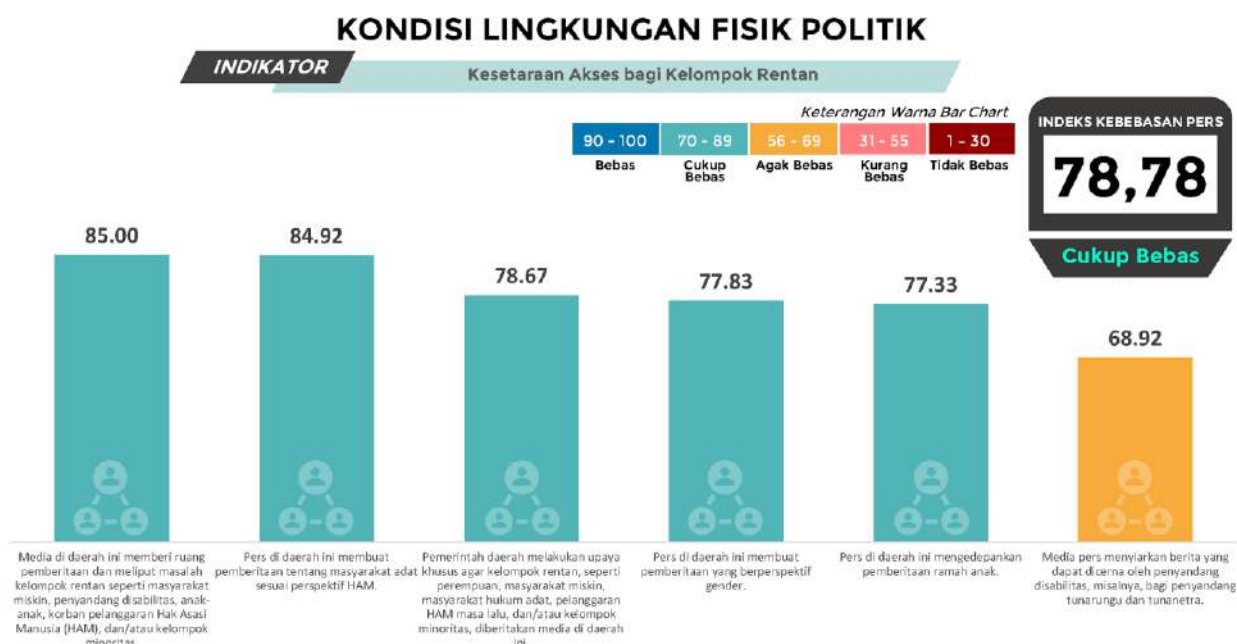
PWI juga menyelenggarakan *workshop* mengenai pemahaman data strategis. *Workshop* ini diselenggarakan atas kerjasama dengan Badan Pusat Statistik kepulauan bangka Belitung pada tanggal 28 November 2022 (babel.antaranews.com tanggal 28 November 2022).

Selain PWI, pada tanggal 15-16 Oktober 2022 AJI menyelenggarakan Training Cek Fakta untuk radio. Kegiatan ini diselenggarakan atas kerjasama dengan Google news Initiative dan didukung oleh Asosiasi Media Siber Indonesia (AMSI) dan Masyarakat Anti Fitnah Indonesia (Mafindo) bagi para pekerja radio di wilayah Kepulauan Bangka Belitung (bangka.tribunnews.com tanggal 15 Oktober 2022).

Informan Ahli menyatakan pelatihan jurnalistik di Kepulauan Bangka Belitung harus terus ditingkatkan. Pendidikan bagi insan pers penting bagi peningkatan kualitas produk jurnalistik sekaligus agar wartawan dapat menjalankan tugas berpedoman pada kode etik jurnalistik. Maka sudah sepatutnya penyelenggaraan program-program Pendidikan bagi jurnalis dapat ditingkatkan melalui kerjasama antara organisasi wartawan, pemerintah, maupun pihak lain.

10.5.3.9 Kesetaraan Akses bagi Kelompok Rentan Provinsi Kepulauan Bangka Belitung

Indikator kesetaraan akses bagi kelompok rentan Provinsi Kepulauan Bangka Belitung berada dalam kategori “Cukup Bebas” dengan nilai 78,78. Nilai ini meningkat sebesar 6,26 poin setelah mengalami penurunan pada tahun 2022 (lihat Tabel).



Gambar 10.12 Indikator Kesetaraan Akses bagi Kelompok Rentan Provinsi Kepulauan Bangka Belitung

Secara umum, Informan Ahli berpendapat bahwa Pers di Kepulauan Bangka Belitung telah melakukan pemberitaan terkait kelompok rentan seperti masyarakat miskin dan masyarakat adat. Misalnya berita tentang kemiskinan yang dimuat oleh tribunnews.com tanggal 2 Agustus 2022 dengan judul “86 Ribu Orang Miskin Terdata di Bangka Belitung, Ini Data dan Penyebabnya”. Terkait pemberitaan masyarakat adat, menurut Ketua Komisi Penyiaran Indonesia Daerah (KPID) Imam Ghozali, yang merupakan Informan Ahli dari unsur pemerintah, pemberitaan di televisi mengenai masyarakat adat sesuai dengan kondisi yang ada di masyarakat adat tersebut dan bersifat natural.

Namun, Informan Ahli menyayangkan sikap pemerintah yang belum sepenuhnya melakukan upaya khusus agar kelompok rentan dapat diberitakan. Irwan Aulia Rachman menyebutkan bahwa pemerintah daerah masih sebatas mendorong pemberitaan saat pejabat memberikan bantuan kepada masyarakat miskin.

Sementara itu, Informan ahli tidak memungkiri bahwa masih ada media yang kebablasan mencantumkan tempat tinggal korban/pelaku anak di bawah umur, juga beberapa berita yang menonjolkan sisi gender untuk 'mengglorifikasi'. Ketua LSM Masyarakat Anti Korupsi, Hadi Susilo berpendapat, ada kecenderungan penulisan berita yang dapat menghasilkan uang sehingga pernah satu hari ada berita perkosaan dengan vulgar.

Padahal menurut Nastazia Elvitasari, pemberitaan berperspektif gender bukan berarti harus menampilkan pemberitaan perempuan saja tapi harus menampilkan pemberitaan yang menekankan pada kesetaraan dan keadilan terhadap perempuan.

Terkait akses informasi bagi masyarakat rentan, Informan Ahli menyoroti belum berpihaknya media di Provinsi Kepulauan Bangka Belitung terhadap penyandang disabilitas. Padahal menurut data Badan Pusat Statistik (BPS) pada tahun 2021 terdapat 115.267 penyandang disabilitas di daerah ini. Pemilik Sisnet Radio, Siswanto berpendapat bahwa hal ini terkait dengan pilihan jenis media yang digunakan oleh penyandang disabilitas. Menurutnya, di Belitung Timur misalnya, penyandang tuna netra lebih memilih radio.

10.5.4 Kondisi Lingkungan Ekonomi Indeks Kemerdekaan Pers 2023 Provinsi Kepulauan Bangka Belitung

Lingkungan Ekonomi Provinsi Kepulauan Bangka Belitung pada tahun 2023 adalah 82,31 dan termasuk dalam kategori “Cukup Bebas”. Nilai ini meningkat cukup signifikan yaitu 7,94 poin dibandingkan nilai pada tahun sebelumnya. Secara umum, sejak tahun 2020 lingkungan Ekonomi Provinsi Bangka Belitung selalu meningkat kecuali pada tahun 2021 mengalami penurunan sebesar 2,40 poin (lihat Tabel).

Tabel 10.6 Tren Indeks Kemerdekaan Pers – Lingkungan Ekonomi Tahun 2023 di Provinsi Kepulauan Bangka Belitung

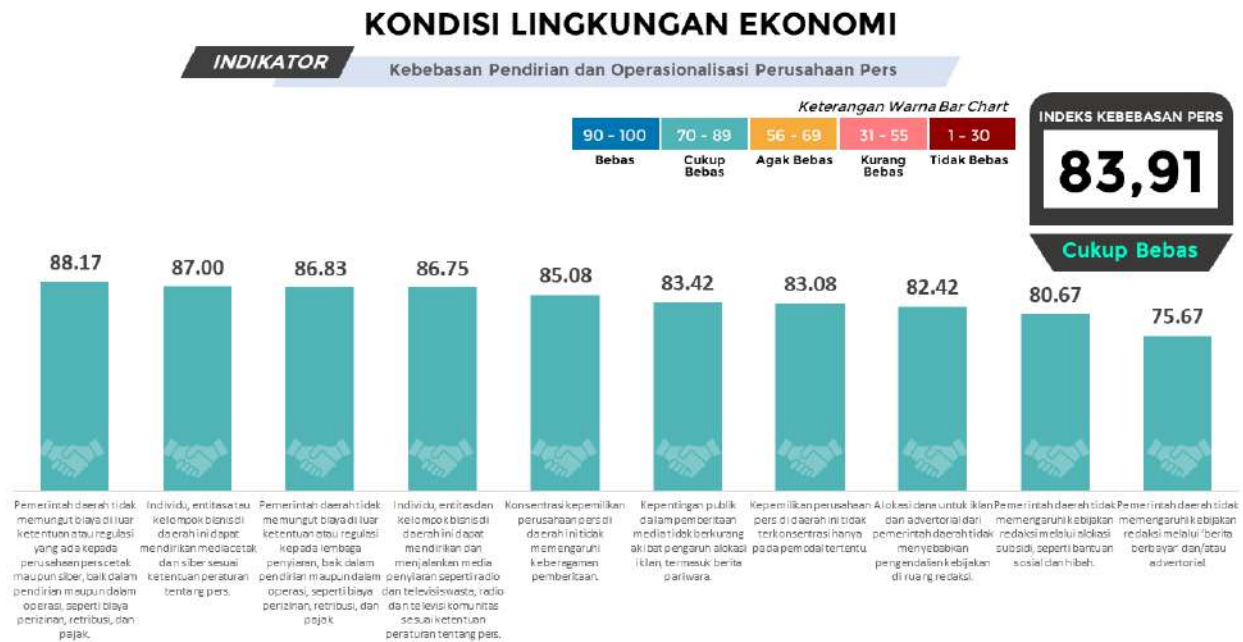
No	Indikator	Rata-Rata					Kategori					Kenaiikan/Penurunan			
		2019	2020	2021	2022	2023	2019	2020	2021	2022	2023	2019-2020	2020-2021	2021-2022	2022-2023
1	Kebebasan Pendirian dan Operasionalisasi Perusahaan Pers	76.74	80.99	83.74	86.96	83.91	Cukup Bebas	Cukup Bebas	Cukup Bebas	Cukup Bebas	Cukup Bebas	+4.25	+2.75	+3.22	-3.05
2	Independensi dari Kelompok Kepentingan yang Kuat	73.39	75.35	72.29	67.53	79.76	Cukup Bebas	Cukup Bebas	Cukup Bebas	Agak Bebas	Cukup Bebas	+1.96	-3.06	-4.76	+12.23
3	Keragaman Kepemilikan	78.17	83.89	87.58	89.00	90.33	Cukup Bebas	Cukup Bebas	Cukup Bebas	Cukup Bebas	Bebas	+5.72	+3.69	+1.42	+1.33
4	Tata Kelola Perusahaan yang Baik (<i>Good Corporate Governance</i>)	72.26	70.89	73.36	66.43	78.08	Cukup Bebas	Cukup Bebas	Cukup Bebas	Agak Bebas	Cukup Bebas	-1.37	+2.47	-6.93	+11.65
5	Lembaga Penyiaran Publik	74.46	78.27	80.15	83.59	86.51	Cukup Bebas	Cukup Bebas	Cukup Bebas	Cukup Bebas	Cukup Bebas	+3.81	+1.88	+3.43	+2.93
	Rata-rata Lingkungan Ekonomi	74.25	76.52	76.77	74.37	82.31	Cukup Bebas	Cukup Bebas	Cukup Bebas	Cukup Bebas	Cukup Bebas	+2.28	+0.25	-2.40	+7.94

Lingkungan Ekonomi terdiri dari lima indikator. Indikator dengan nilai tertinggi yaitu indikator keragaman kepemilikan, indikator ini ada dalam kategori bebas dengan nilai 90,33. Sementara itu, empat indikator lain berada dalam kategori “Cukup Bebas” dengan nilai yang bervariasi. Indikator dengan nilai terendah adalah indikator tata kelola perusahaan yang baik (*good corporate governance*).

Empat indikator pada lingkungan ekonomi mengalami peningkatan sedangkan satu indikator mengalami penurunan nilai. Peningkatan tertinggi ditempati indikator independensi dari kelompok kepentingan yang kuat, disusul indikator tata kelola perusahaan yang baik (*good corporate governance*). Sementara indikator yang mengalami penurunan yaitu indikator kebebasan pendirian dan operasionalisasi perusahaan pers.

10.5.4.1 Kebebasan Pendirian dan Operasionalisasi Perusahaan Pers Provinsi Kepulauan Bangka Belitung

Indikator kebebasan pendirian dan operasionalisasi perusahaan pers provinsi Kepulauan Bangka Belitung tahun ini berada dalam kategori “Cukup Bebas” yaitu 83,91. Indikator ini mengalami penurunan sebesar 3,05 poin.



Gambar 10.13 Indikator Kebebasan Pendirian dan Operasionalisasi Perusahaan Pers Provinsi Kepulauan Bangka Belitung

Informan Ahli berpendapat bahwa kebebasan pendirian dan operasionalisasi perusahaan pers di daerah ini sudah cukup baik. Hal ini diantaranya ditandai dengan tidak adanya hambatan baik individu maupun kelompok dalam mendirikan media. Terlebih saat ini televisi sudah mulai beralih ke digital, maka kesempatan untuk memiliki saluran televisi semakin besar.

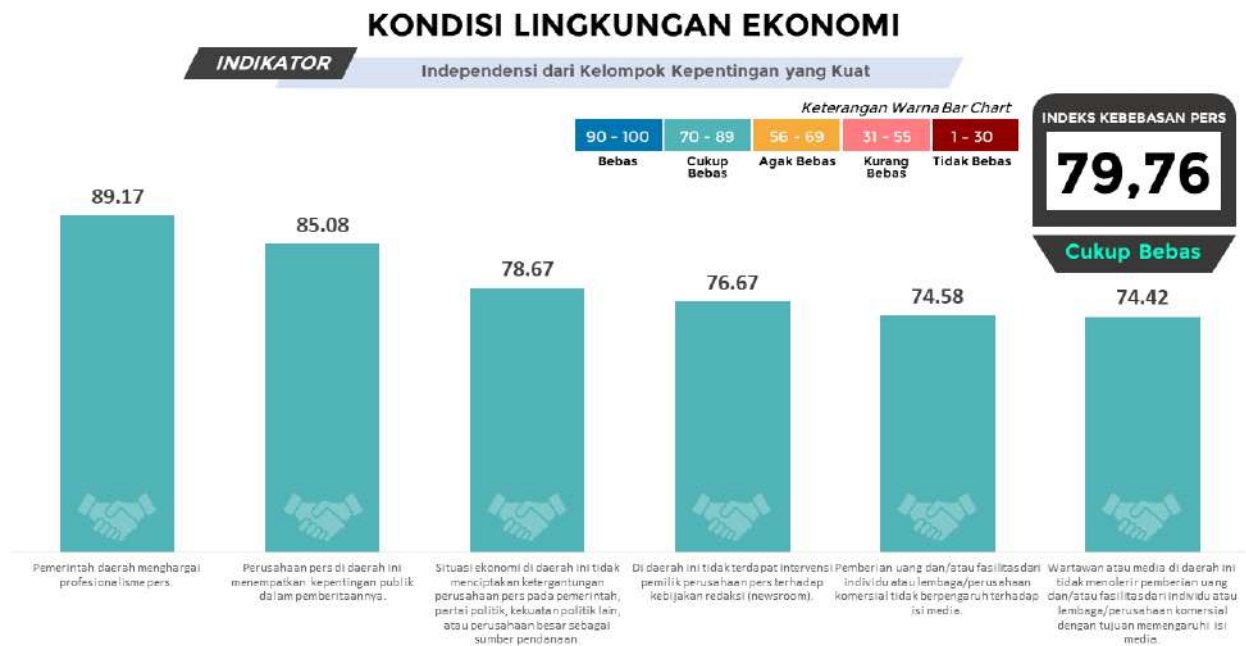
Mayoritas perusahaan pers di Kepulauan Bangka Belitung dimiliki oleh berbagai kalangan, pemberitaan pun dinilai beragam. dewanpers.or.id menyebutkan di provinsi Kepulauan Bangka Belitung terdapat sejumlah perusahaan pers yang sudah terferivikasi, yaitu 17 perusahaan media siber, 6 perusahaan media cetak, dan 3 stasiun TV.

Terkait operasionalisasi perusahaan pers, di Kepulauan Bangka Belitung pada umumnya alokasi dana untuk iklan dan advertorial tidak memberikan pengaruh terhadap kebijakan di ruang redaksi. Advertorial hanya untuk memperluas informasi saja tanpa ada tujuan untuk menyebabkan pengendalian kebijakan di ruang redaksi. Demikian juga dengan alokasi subsidi diberikan semata-mata untuk kepentingan publik. Pranata Humas Ahli Muda Perwakilan BKKBN Provinsi Bangka Belitung, Santika Sari mengungkapkan dana advertorial memang disediakan untuk menyebarkan kegiatan kami yang nilainya sudah ditentukan dan berasal dari APBN.

Namun, sebagian Informan Ahli menganggap masih ada iklan dan berita berbayar yang menyebabkan pengendalian di ruang redaksi. Ini karena perusahaan pers memiliki kepentingan ekonomi untuk keberlangsungan perusahaan, sementara Pemda dalam mengeluarkan biaya-biaya tersebut berharap ada timbal balik.

10.5.4.2 Independensi dari Kelompok Kepentingan yang Kuat Provinsi Kepulauan Bangka Belitung

Indikator Independensi dari kelompok kepentingan yang kuat Provinsi Kepulauan Bangka Belitung berada dalam kategori “Cukup bebas” dengan nilai 79,76. Indikator ini mengalami peningkatan sebesar 12,23 poin setelah mengalami penurunan pada dua tahun terakhir (lihat Tabel).



Gambar 10.14 Indikator Independensi dari Kelompok Kepentingan yang Kuat Provinsi Kepulauan Bangka Belitung

Pemerintah daerah di Provinsi Kepulauan Bangka Belitung menghargai profesionalisme pers dengan memberikan informasi yang luas serta ruangan bagi insan pers. Dari sisi konten, perusahaan pers di daerah ini mengutamakan kepentingan publik dalam pemberitaannya meskipun ada kepentingan ekonomi bagi perusahaan.

Akan tetapi, Informan ahli menilai pers di Kepulauan Bangka Belitung belum sepenuhnya independen. Hal ini karena masih ditemukan adanya praktik amplop. Selain itu, menurut Santika Sari, Informan dari unsur pemerintah, Ahli Pranata Humas Ahli Muda Perwakilan BKKBN, pers di daerah ini dipengaruhi oleh ketergantungan pada kerjasama dengan pemerintah sebagai sumber pendanaan.

Bahkan, Syahriel Sahidir, CEO Babel Pos, mengungkapkan bahwa Pemda yang memiliki nilai kerjasama tinggi akan mendapatkan perlakuan berbeda dari perusahaan media diantaranya ruang pemberitaan yang lebih banyak. Ketua Serikat Media Siber Indonesia (SMSI) Vito Sarbulan, yang merupakan Informan Ahli dari unsur bisnis menyebutkan, karena kepentingan ekonomi, tidak jarang wartawan juga bertindak sebagai marketing. Intervensi juga dilakukan melalui rilis berita yang cenderung berisi pemberitaan positif demi kepentingan *brand* perusahaan ataupun *brand* pejabat.

Menurut Akademisi dari Universitas Bangka Belitung, Ibrahim, yang merupakan narasumber daerah dalam FGD survei IKP, Politik pencitraan terasa sering ‘lebay’ diberitakan pada advertorial. Selain itu, semakin perusahaan media tidak mapan secara ekonomi, maka semakin rapuh (semakin tidak independen).

10.5.4.3 Keragaman Kepemilikan Provinsi Kepulauan Bangka Belitung

Indikator keragaman kepemilikan provinsi kepulauan Bangka Belitung seperti tahun-tahun sebelumnya mengalami peningkatan. Tahun ini mengalami peningkatan sebesar 1,33 poin. Kenaikan ini membawa indikator keragaman kepemilikan pada kategori “Bebas” sementara sejak tahun 2019 selalu berada dalam kategori “Cukup Bebas” (lihat Tabel).



Gambar 10.15 Indikator Keragaman Kepemilikan Provinsi Kepulauan Bangka Belitung

Informan Ahli sepakat bahwa pers di provinsi Kepulauan Bangka Belitung berkembang dalam nilai keberagaman baik cetak, siber, maupun penyiaran. Kepemilikan media beragam dari pengusaha sampai tokoh politik. Fadillah Sabri, Akademisi dari Universitas Muhammadiyah mengungkapkan bahkan saking beragamnya sehingga banyak media yang tak tervalidasi, banyak juga ditemui wartawan yang tidak memiliki kompetensi, “tahu tahu kok jadi wartawan”.

Keberagaman kepemilikan media maupun kepemilikan frekuensi menunjukkan kuatnya kemerdekaan pers. Fenomena ini didukung fakta bahwa media saat ini tidak hanya sebagai institusi sosial. Perusahaan pers marak didirikan sebagai perusahaan bisnis sebagaimana perusahaan lainnya, dimana profit menjadi motivasi dasarnya. Karakteristik perusahaan media yang tidak hanya memiliki pasar *content* tetapi juga pasar *audience* memungkinkan media dimanfaatkan oleh perusahaan atau institusi untuk media promosi yang mengalirkan banyak profit bagi perusahaan media (Bakir, 2006).

10.5.4.4 Tata Kelola Perusahaan yang Baik Provinsi Kepulauan Bangka Belitung

Tata Kelola perusahaan yang baik Provinsi Kepulauan Bangka Belitung tahun ini mencapai 78,08 atau meningkat sebesar 11,65. Indikator ini sempat mengalami penurunan pada tahun 2022 sebesar 6,93 poin (lihat Tabel).

KONDISI LINGKUNGAN EKONOMI



Gambar 10.16 Indikator Tata Kelola Perusahaan yang Baik Provinsi Kepulauan Bangka Belitung

Penyelenggaraan atau tata kelola perusahaan pers di Provinsi Kepulauan Bangka Belitung pada umumnya mengedepankan kepentingan publik. Namun demikian, masih ada perusahaan pers yang dibangun untuk kepentingan politik atau kepentingan ekonomi.

Begitu pula dengan transparansi afiliasi politik atau bisnis perusahaan pers, dinilai sudah cukup baik oleh Informan Ahli. Kedekatan pemilik dengan kekuasaan politik dan bisnis di daerah ini dapat dirasakan dari isi pemberitaannya, cenderung ke mana afiliasi politik dan bisnisnya.

Sementara itu, Informan Ahli menilai minimnya penghasilan wartawan di Provinsi Kepulauan Bangka Belitung. Hal ini dilihat dari ketidakmampuan perusahaan pers dalam memberikan gaji dan jaminan sosial lainnya sesuai dengan peraturan Dewan pers yaitu setara Upah minimum Provinsi (UMP) dan minimal 13 kali dalam setahun. UMP Provinsi Bangka Belitung pada tahun 2022 adalah sebesar Rp. 3.264.884 per bulan (databoks.katadata.co.id, 2022) atau provinsi dengan nilai UMP keempat tertinggi di Indonesia.

Ketua AJI, Teddy Malaka menyebutkan hanya sebagian kecil perusahaan pers di provinsi Bangka Belitung yang dapat mengikuti peraturan ini, sedangkan 90 persennya tidak bisa memenuhi, "kondisi ini berlaku merata bagi jurnalis yang sudah tersertifikasi maupun belum tersertifikasi".

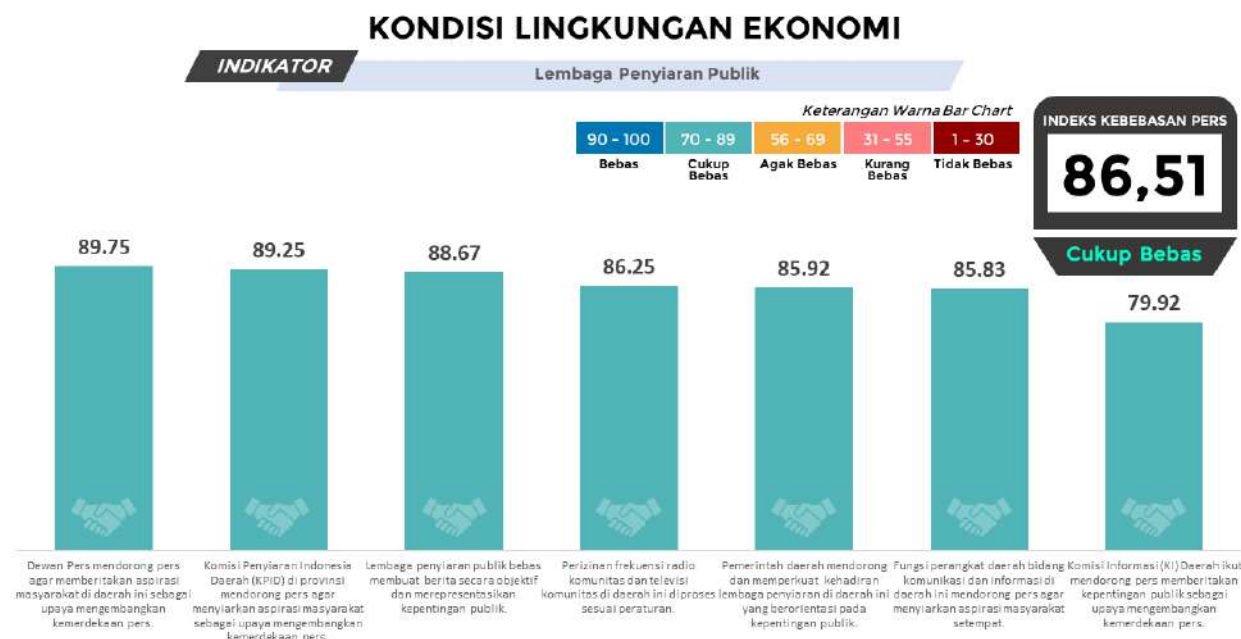
Informan Ahli juga mengatakan perusahaan pers memberikan gaji sesuai dengan pendapatan perusahaan. Syahriel Syahidir, CEO Babel Pos mengakui karyawannya mau bertahan lantaran sistem dalam perusahaannya adalah kebersamaan. Karyawan diberi pengertian seolah olah perusahaan adalah milik karyawan. Pihaknya sudah pernah memberikan gaji lebih dari 13 kali dan memberikan tambahan penghasilan bagi karyawan. "Namun saat perusahaan kesulitan, karyawan harus mau sulit juga", ujarnya.

Pada tahun 2022, Syahriel mengaku harus melakukan penyesuaian antara biaya operasional dan pendapatan iklan yang menurun drastis. Hal ini diperburuk karena mediana harus bersaing dengan banyak sekali media "abal-abal" untuk mendapatkan peluang kerjasama. Media "abal-abal" ini bisa didirikan dengan modal satu buah laptop. Bahkan mendirikan lima media dengan satu laptop. Syahriel berharap besar pada Dewan Pers untuk dapat menyelesaikan keberadaan media seperti ini.

Kondisi minimnya penghasilan menuntut jurnalis tidak bisa mengandalkan gaji semata. “Wartawan harus memiliki banyak usaha”, ujar Ketua LSM Aliansi Masyarakat Anti Korupsi (AMAK) Hadi Susilo yang merupakan Informan Ahli dari unsur *civil society*.

10.5.4.5 Lembaga Penyiaran Publik Provinsi Kepulauan Bangka Belitung

Indikator Lembaga penyiaran publik Provinsi Kepulauan Bangka Belitung tahun ini seperti halnya pada tahun tahun sebelumnya berada dalam kondisi “Cukup Bebas” dengan nilai 2,93. Indikator ini mengalami peningkatan sebesar 2,93 (lihat Tabel).



Gambar 10.17 Indikator Lembaga Penyiaran Publik Provinsi Kepulauan Bangka Belitung

Gambaran Lembaga penyiaran publik secara ekonomi di Provinsi Kepulauan Bangka Belitung mendapatkan nilai cukup baik dari Informan Ahli. Informan Ahli berpendapat Dewan Pers dan Komisi Penyiaran Indonesia (KPI) di daerah ini telah mendukung pers agar menyiarkan aspirasi masyarakat.

Lembaga penyiaran publik juga beroperasi secara profesional, menghormati hak privasi serta berorientasi pada kepentingan publik. Lembaga penyiaran publik membuat konten sesuai dengan konten yang diusulkan pada pengajuan proposal perizinan penyiaran. Begitu pula dengan perizinan frekuensi radio dan televisi komunitas, diselenggarakan sesuai dengan aturan.

Peran Pemerintah daerah dan perangkatnya juga dinilai positif dalam mendorong dan memperkuat hadirnya lembaga penyiaran di daerah. Namun demikian, ada informan Ahli yang berpendapat sebaliknya, bahkan merasa diskominfo hanya mendorong menyiarkan program pemerintah saja.

Sementara itu, Komisi Informasi (KI) secara umum dinilai telah mendorong pers memberitakan kepentingan publik diantaranya dengan kehadiran PPID mulai dari tingkat dan desa sampai provinsi serta memberikan apresiasi kepada pejabat atas keterbukaan informasi (bangkatribunnews.com, 2022). Akan tetapi sejumlah Informan Ahli berharap KI dapat meningkatkan perannya. Hal ini karena masih ada pejabat yang enggan terbuka kepada pers, salah satunya pejabat di Belitung Timur.

10.5.5 Kondisi Lingkungan Hukum Indeks Kemerdekaan Pers 2023 Provinsi Kepulauan Bangka Belitung

Lingkungan Hukum IKP 2023 Provinsi Kepulauan Bangka Belitung kembali berada pada kategori “Cukup Bebas” dengan nilai 81,47. Nilai ini meningkat sebesar 7,50 poin setelah sempat mengalami penurunan pada tahun 2022 dan 2021 (lihat Tabel).

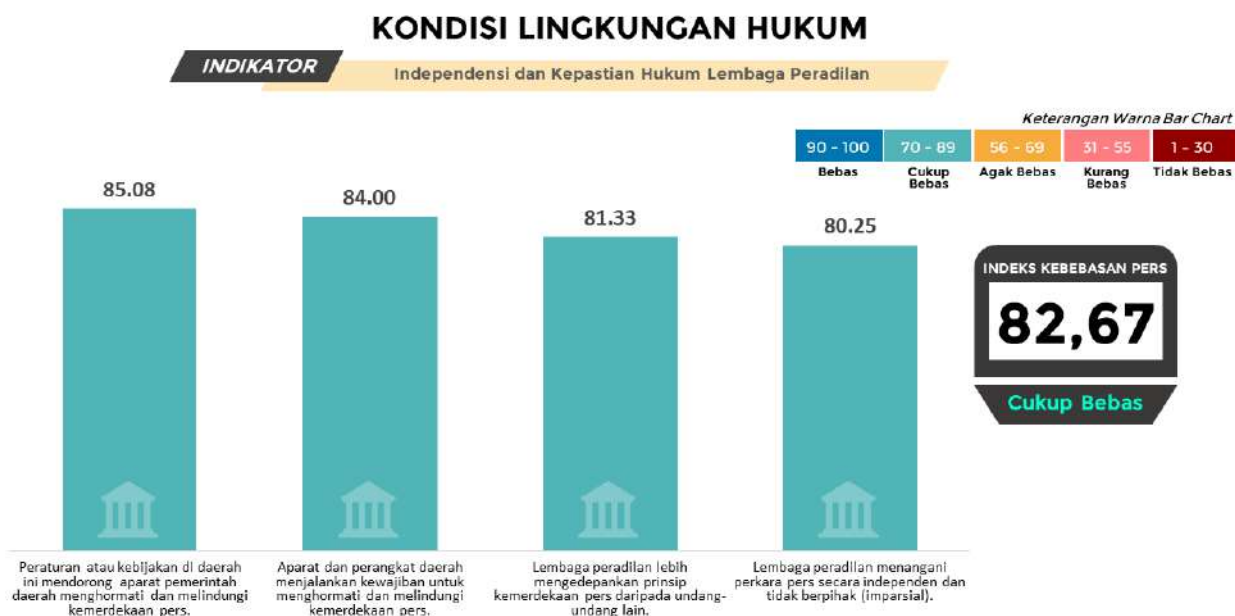
Tabel 10.7 Tren Indeks Kemerdekaan Pers – Lingkungan Hukum Tahun 2023 di Provinsi Kepulauan Bangka Belitung

No	Indikator	Rata-Rata					Kategori					Kenaikan/Penurunan			
		2019	2020	2021	2022	2023	2019	2020	2021	2022	2023	2019-2020	2020-2021	2021-2022	2022-2023
1	Independensi dan Kepastian Hukum Lembaga Peradilan	76.99	83.47	81.81	81.80	82.67	Cukup Bebas	Cukup Bebas	Cukup Bebas	Cukup Bebas	Cukup Bebas	+6.48	-1.66	-0.01	+0.87
2	Kebebasan Mempraktikkan Jurnalisme	77.60	79.44	68.75	73.90	86.33	Cukup Bebas	Cukup Bebas	Agak Bebas	Cukup Bebas	Cukup Bebas	+1.84	-10.69	+5.15	+12.43
3	Kriminalisasi dan Intimidasi Pers	78.12	87.17	87.04	92.95	84.67	Cukup Bebas	Cukup Bebas	Cukup Bebas	Bebas	Cukup Bebas	+9.05	-0.13	+5.91	-8.28
4	Etika Pers	76.10	80.44	78.00	78.00	81.25	Cukup Bebas	Cukup Bebas	Cukup Bebas	Cukup Bebas	Cukup Bebas	+4.34	-2.44	+0.00	+3.25
5	Mekanisme Pemulihan	76.36	79.72	83.14	87.07	83.76	Cukup Bebas	Cukup Bebas	Cukup Bebas	Cukup Bebas	Cukup Bebas	+3.36	+3.42	+3.93	-3.30
6	Perlindungan Hukum bagi Penyandang Disabilitas	59.56	52.22	45.75	28.10	72.00	Agak Bebas	Kurang Bebas	Kurang Bebas	Tidak Bebas	Cukup Bebas	-7.34	-6.47	-17.65	+43.90
	Rata-rata Lingkungan Hukum	73.83	77.44	74.70	73.97	81.47	Cukup Bebas	Cukup Bebas	Cukup Bebas	Cukup Bebas	Cukup Bebas	+3.61	-2.74	-0.73	+7.50

Terdapat enam indikator dalam Lingkungan Hukum, empat indikator diantaranya mengalami peningkatan sedangkan dua indikator lainnya mengalami penurunan. Meskipun demikian, seluruh indikator berada dalam kategori “Cukup Bebas”. Indikator dengan nilai tertinggi adalah kebebasan mempraktikkan jurnalisme sedangkan nilai terendah ditempati indikator perlindungan hukum bagi penyandang disabilitas.

10.5.5.1 Independensi dan Kepastian Hukum Lembaga Peradilan Provinsi Kepulauan Bangka Belitung

Indikator independensi dan kepastian Hukum Lembaga peradilan Provinsi Kepulauan Bangka Belitung meningkat sebesar 0,87 setelah mengalami penurunan pada tahun 2021 dan 2022. Namun demikian, indikator ini konsisten berada pada kategori “Cukup Bebas” (lihat Tabel).



Gambar 10.18 Indikator Independensi dan Kepastian Hukum Lembaga Peradilan Provinsi Kepulauan Bangka Belitung

Secara umum, aparat dan perangkat daerah di provinsi Kepulauan Bangka Belitung telah menjalankan kewajiban untuk menghormati dan melindungi kemerdekaan pers. Akan tetapi, satu kasus penghalangan dan ancaman kepada jurnalis saat meliput di Kejaksaan Tinggi pada tanggal 27 Juli 2022 menjadi catatan Informan Ahli.

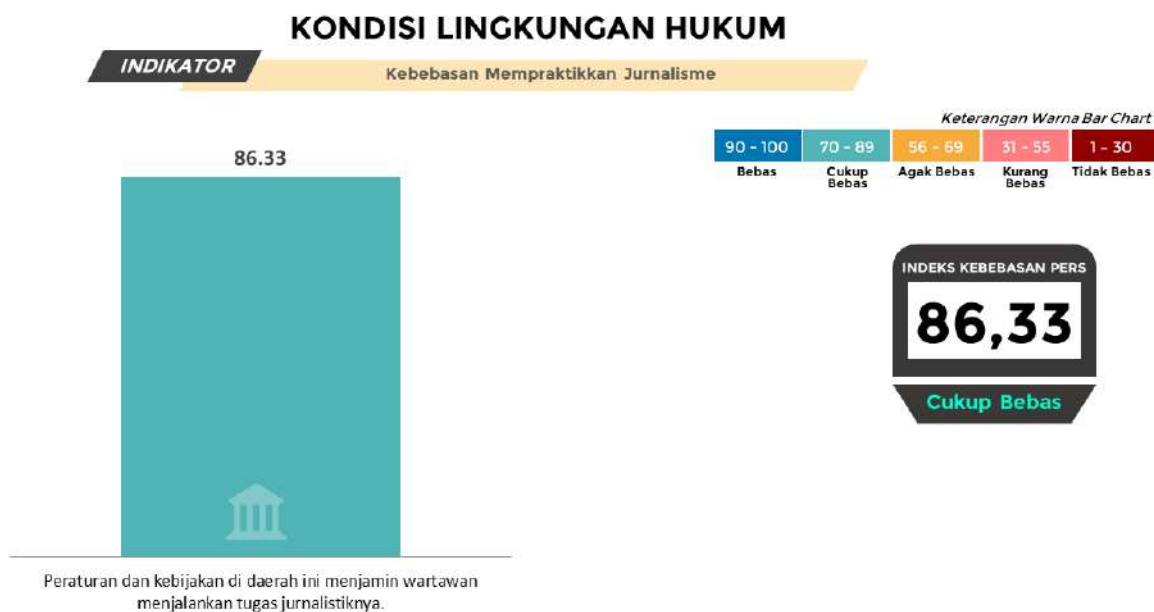
Pada di daerah ini ada peraturan atau kebijakan yang seharusnya dapat mendorong aparat menghormati dan melindungi kemerdekaan pers. Kebijakan tersebut tertuang dalam Peraturan Daerah provinsi Kepulauan Bangka Belitung No. 6 tahun 2019 tentang Keterbukaan Informasi Publik serta Peraturan Daerah Kabupaten Belitung Timur No. 5 tahun 2022 tentang keterbukaan Informasi Publik.

Pada tahun 2022 di Provinsi Kepulauan Bangka Belitung tidak ada perkara pers yang ditangani pengadilan. Akan tetapi, pada umumnya Informan Ahli berpendapat bahwa Lembaga peradilan bertindak secara independen, adil dan mengedepankan prinsip kemerdekaan pers.

Sosialisasi mengenai ketentuan hukum penanganan kasus pers terhadap perangkat daerah dan penegak hukum amat penting dilakukan. Hal ini bertujuan agar tidak ada kasus pers yang diselesaikan dengan ketentuan pidana seperti Undang Undang Informasi dan Transaksi Elektronik, maupun KUHP pasal 310 tentang pencemaran nama baik dan fitnah.

10.5.5.2 Kebebasan Mempraktikkan Jurnalisme Provinsi Kepulauan Bangka Belitung

Indikator Kebebasan mempraktikkan jurnalisme IKP 2023 Provinsi Kepulauan Bangka Belitung berada dalam kategori “Cukup Bebas” dengan nilai 86,33. Indikator ini mengalami peningkatan nilai sebesar 12,43 atau lebih tinggi dari peningkatan nilai pada tahun sebelumnya (lihat Tabel).



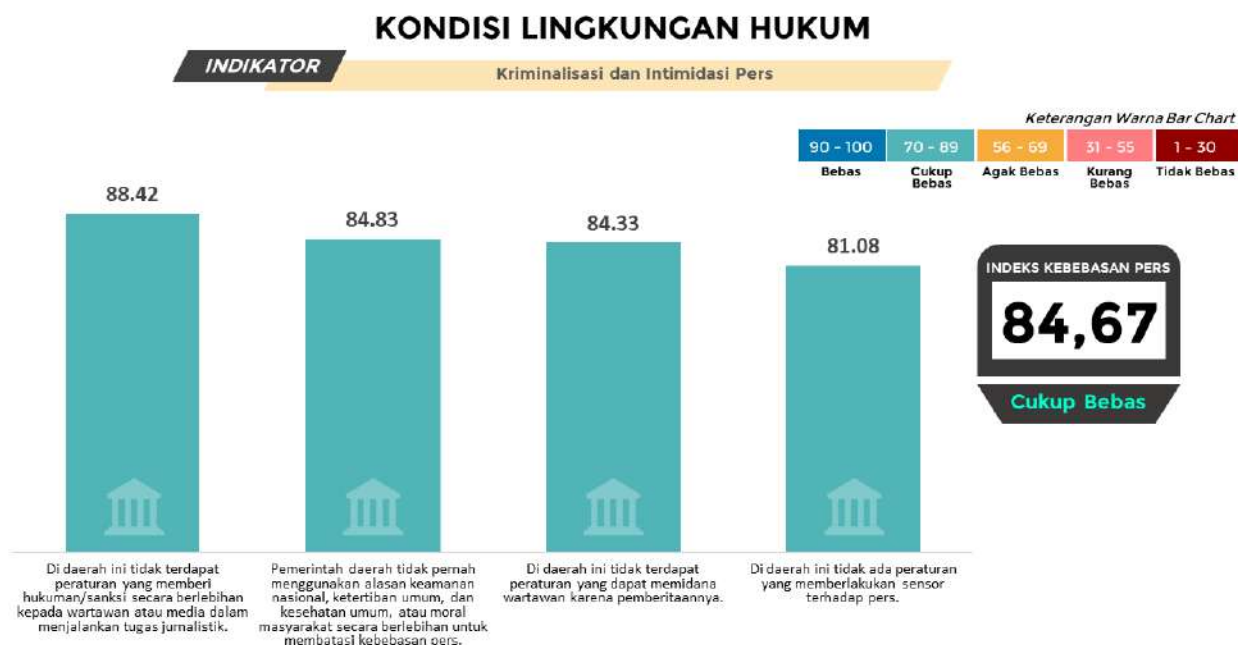
Gambar 10.19 Indikator Kebebasan Mempraktikkan Jurnalisme Provinsi Kepulauan Bangka Belitung

Informan Ahli sepakat bahwa di Provinsi Kepulauan Bangka Belitung Kepala daerah menjamin wartawan dapat menjalankan tugas jurnalistiknya. Sesuai dengan peraturan dan kebijakan yang berlaku. Kebijakan tersebut tertuang dalam Peraturan Daerah Provinsi Kepulauan Bangka Belitung No. 6 tahun 2019 tentang Keterbukaan Informasi Publik serta Peraturan Daerah Kabupaten Belitung Timur No. 5 tahun 2022 tentang keterbukaan Informasi Publik.

Jurnalis merupakan profesi yang patut dilindungi karena perannya yang penting dalam kehidupan berbangsa dan bernegara. Abrar (1992) dalam Mondry (2008) menjelaskan posisi pers merupakan penjaga nilai kebenaran. Fungsi pers meliputi memberi informasi, mendidik, mengawasi, dan menyalurkan pendapat umum. Tugas pers menyuarakan harapan dan optimisme masyarakat yang kehilangan dan tertindas.

10.5.5.3 Kriminalisasi dan Intimidasi Pers Provinsi Kepulauan Bangka Belitung

Indikator kriminalisasi dan intimidasi pers Provinsi Kepulauan Bangka Belitung merupakan salah satu indikator yang mengalami penurunan pada lingkungan hukum Provinsi Kepulauan Bangka Belitung. Penurunan sebesar 8,28 poin ini membuat indikator ini bergeser dari kategori “Bebas” pada tahun 2022 menjadi kategori “Cukup Bebas” pada tahun ini (lihat Tabel).



Gambar 10.20 Indikator Kriminalisasi dan Intimidasi Pers Provinsi Kepulauan Bangka Belitung

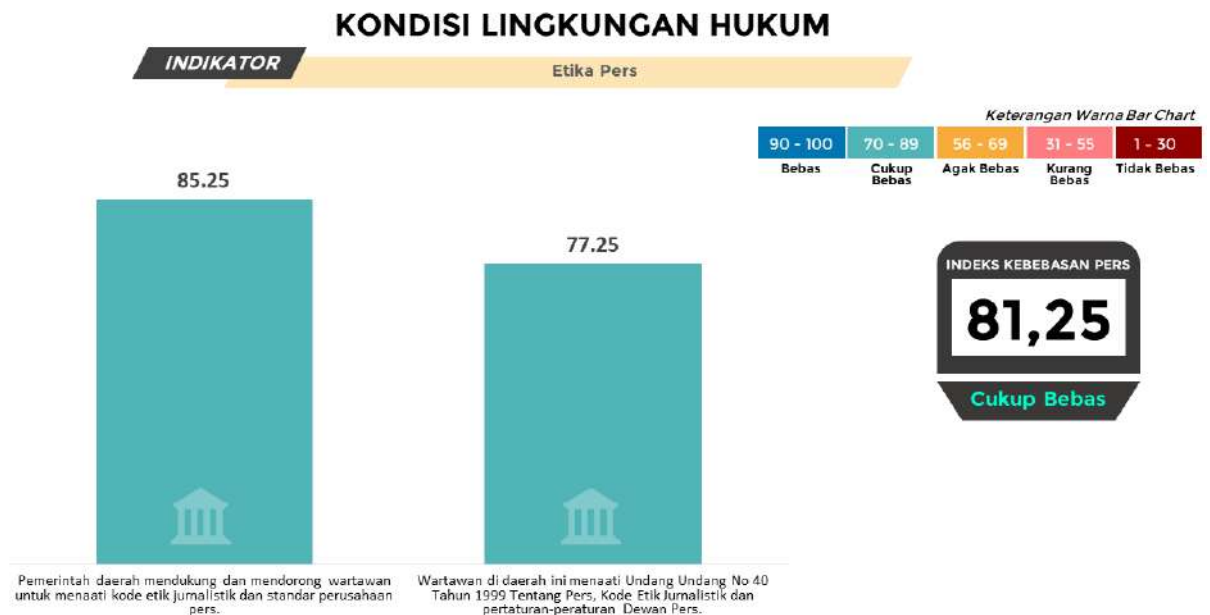
Informan Ahli sepakat di Provinsi Kepulauan Bangka Belitung tidak ada peraturan yang memberi hukuman/ sanksi secara berlebihan kepada wartawan dan tidak ada peraturan yang dapat memidana karena pemberitaannya. Santika Sari, Pranata Humas Ahli Muda Perwakilan BKKBN Provinsi Kepulauan Bangka Belitung menilai Pers adalah mitra pemerintah dalam menyebarkan informasi.

Informan Ahli berpendapat Pemerintah Daerah tidak pernah menggunakan alasan keamanan nasional, ketertiban umum, dan kesehatan umum, atau moral masyarakat secara berlebihan untuk membatasi kebebasan pers. Walaupun ada pembatasan, Sekretaris IJTI, Irwan Aulia Racman menyebutkan terjadi saat pemberlakuan pembatasan kegiatan masyarakat (PPKM) masih dilaksanakan.

Di daerah ini juga tidak ada peraturan yang memberlakukan sensor terhadap pers. Ketua SMSI, Vito Sarbulan menyebutkan peraturan mengenai sensor dikeluarkan dari Redaksi dan atau pemilik media.

10.5.5.4 Etika Pers provinsi Kepulauan Bangka Belitung

Indikator Etika Pers merupakan salah satu indikator yang mengalami peningkatan nilai pada IKP Provinsi Kepulauan Bangka Belitung yaitu sebesar 3,25 poin setelah stagnan dengan nilai yang sama pada tahun 2021 dan 2022. Namun demikian, indikator ini stabil berada pada kategori “Cukup Bebas”.



Gambar 10.21 Indikator Etika Pers Provinsi Kepulauan Bangka Belitung

Etika merupakan pedoman bagi pers dalam menjalankan tugas jurnalisme. Secara umum informan ahli menilai bahwa pemerintah daerah mendukung dan mendorong wartawan untuk menaati kode etik jurnalistik dan standar perusahaan pers. Sekretaris IJTI, Irwan Aulia Rachman mengungkapkan dalam beberapa kesempatan kepala daerah menyampaikan mendukung perusahaan pers berkembang lebih baik.

Namun demikian, terdapat Informan Ahli yang berpendapat sebaliknya. Menurut Ketua AJI, Teddy Malaka, Pemerintah Daerah masih memfasilitasi pers yang tidak standar. Wartawan di daerah ini juga masih ada yang lalai terhadap kode etik jurnalistik.

Informan ahli menguraikan beberapa kondisi terkait ketidaksesuaian perilaku wartawan dengan kode etik jurnalistik. Misalnya, masih banyak wartawan yang tidak kompeten, tidak tersertifikasi, dan tidak masuk dalam organisasi pers. Wartawan yang tidak kompeten ini biasanya yang belum atau tidak ingin melakukan uji kompetensi, termasuk karena ada fenomena penambang timah menjadi jurnalis saat harga timah anjlok.

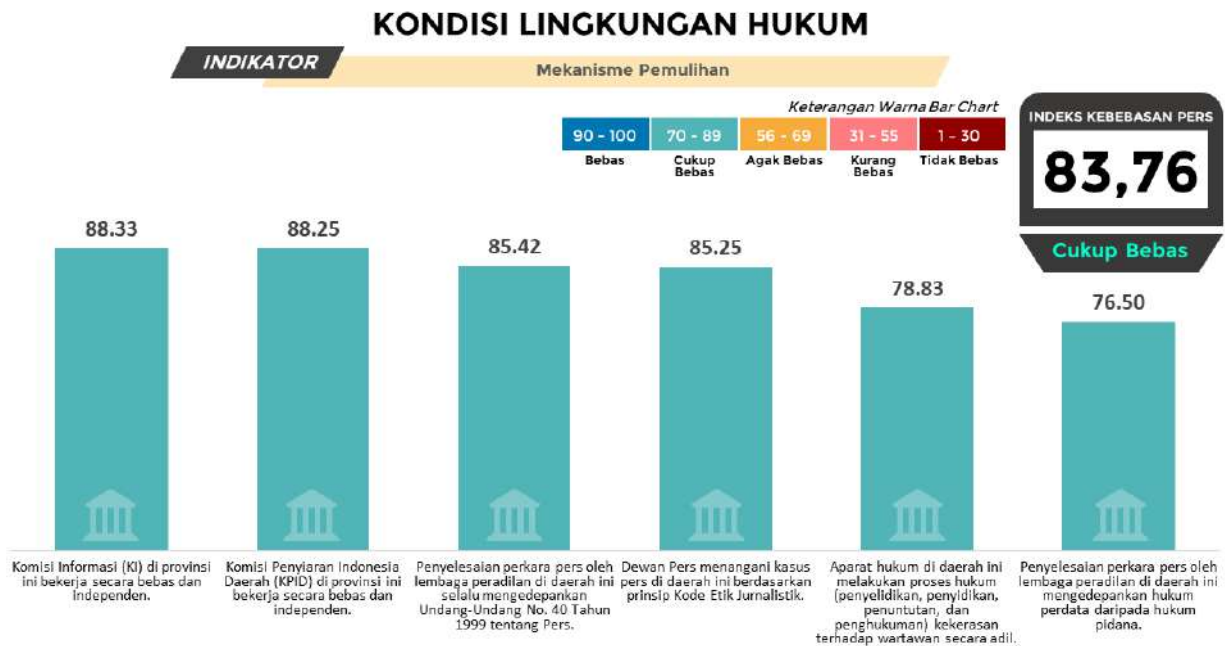
Selain itu, staf Humas Kepolisian Resort (Polres) Bangka Barat, Sri Iwan Al Azhar menyebutkan terkadang wartawan menulis pemberitaan sepihak dan mementingkan golongan tertentu. Bahkan menurut Ibrahim, saling serang antar-jurnalis/berita masih ada sehingga menimbulkan kesan adanya *interest* (kepentingan) tertentu.

Dilansir dari suarabahana.com (2022) sejumlah media di Provinsi Bangka Belitung pada tahun 2022 membentuk Cyber Media Network (CMN) lantaran banyak kaidah pers yang dilanggar dan kurang maksimal diterapkan oleh jurnalis. Sementara itu, situs resmi Dewan Pers melaporkan wartawan

yang sudah tersertifikasi hingga saat ini di Provinsi Kepulauan Bangka Belitung berjumlah 289 orang yang terdiri atas 21 orang wartawan utama, 40 orang wartawan madya, dan 228 orang wartawan muda.

10.5.5.5 Mekanisme Pemulihan provinsi Kepulauan Bangka Belitung

Indikator mekanisme pemulihan Provinsi Kepulauan Bangka Belitung stabil berada dalam kategori “Cukup Bebas” meskipun tahun ini mengalami penurunan. Indikator ini menurun sebesar 3,30 poin (lihat Tabel).



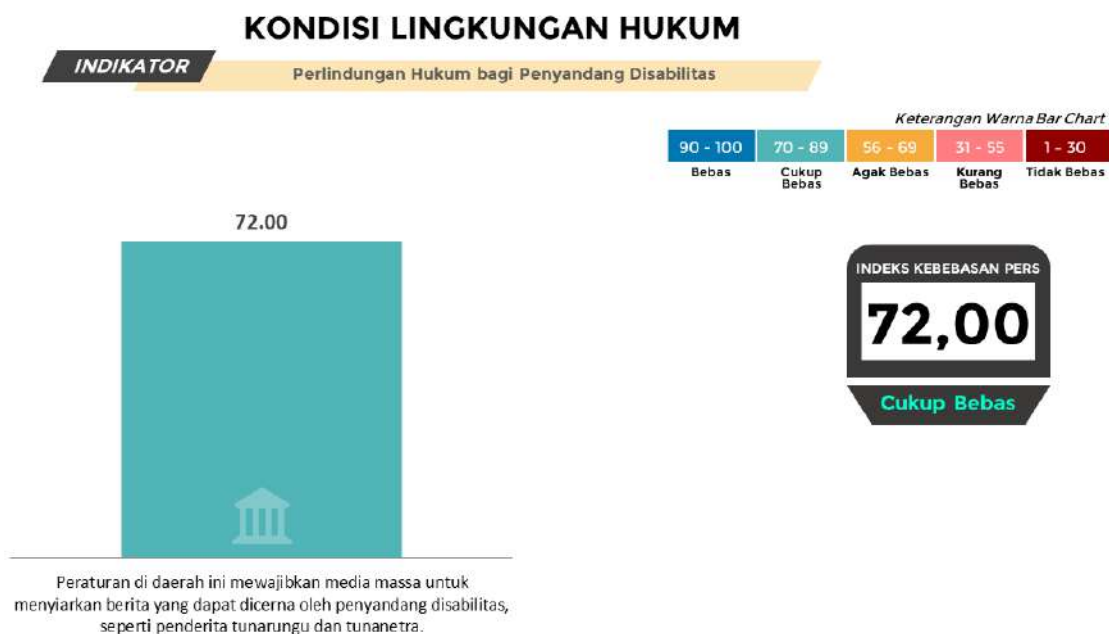
Gambar 10.22 Indikator Mekanisme Pemulihan Provinsi Kepulauan Bangka Belitung

Informan Ahli menilai Komisi Informasi (KI) di daerah ini bekerja secara netral dan independen dalam menjalankan tugas pokok dan fungsinya dalam mengawal implementasi Undang Undang Keterbukaan informasi publik, diantaranya penyelesaian Sengketa Informasi Publik. Komisi Penyiaran Indonesia Daerah (KPID) di provinsi Kepulauan Bangka Belitung juga dinilai telah bekerja sesuai amanat Undang Undang Penyiaran No. 32 Tahun 2002 tentang penyiaran.

Penyelesaian perkara pers ditangani dengan mengedepankan Undang Undang No. 40 tahun 1999 tentang pers dan mengedepankan hukum perdata daripada pidana. Namun demikian, Informan Ahli menyebutkan pada tahun 2022 ada perkara pers yang ditangani namun tidak tuntas. Kasus wartawan yang diintimidasi berakhir dengan permohonan maaf, sedangkan kasus wartawan penganiayaan wartawan Tabloid Belitong Betuah berhenti sepihak.

10.5.5.6 Perlindungan Hukum bagi Penyandang Disabilitas Provinsi Kepulauan Bangka Belitung

Indikator perlindungan hukum bagi penyandang disabilitas Provinsi Kepulauan Bangka Belitung meningkat pesat sebesar 43,90 poin, padahal sebelumnya indikator ini selalu mengalami penurunan. Peningkatan ini menghantarkan indikator penyandang bagi disabilitas ke dalam kategori “Cukup Bebas” dengan nilai 72,00 (lihat Tabel).



Gambar 10.23 Indikator Perlindungan Hukum bagi Penyandang Disabilitas Provinsi Kepulauan Bangka Belitung

Tingkat perhatian terhadap penyandang disabilitas untuk mengakses media seharusnya sejalan dengan semakin berkembangnya kemerdekaan pers di Indonesia. Sayangnya, di provinsi Kepulauan Bangka Belitung, belum ada peraturan yang mewajibkan media massa untuk menyiarkan berita yang dapat dicerna oleh penyandang disabilitas, seperti tunarungu dan tuna netra.

Namun, pemerintah daerah sudah menunjukkan dukungannya terhadap hak penyandang disabilitas untuk mendapatkan informasi. Menurut Ketua KI, Ita Rosita, sarana untuk penyandang disabilitas disediakan oleh PPID Utama pemerintah provinsi, PPID Utama Pemerintah kabupaten Belitung dan Belitung Timur, termasuk pemerintah kabupaten Bangka.

10.6 REKOMENDASI INDEKS KEMERDEKAAN PERS PROVINSI KEPULAUAN BANGKA BELITUNG

Berdasarkan hasil riset dan FGD IKP 2023 di provinsi Kepulauan Bangka Belitung, maka dapat direkomendasikan sebagai berikut:

1. Nilai IKP di provinsi Kepulauan Bangka Belitung dapat meningkat pada survei IKP tahun berikutnya, maka insan pers provinsi Kepulauan Bangka Belitung secara sinergis harus meningkatkan kebebasan persnya dari intervensi, kekerasan, dan mengupayakan adanya kesetaraan akses bagi kelompok rentan. Selain itu, perusahaan pers di daerah ini perlu meningkatkan tata kelolanya secara lebih profesional diantaranya meningkatkan kesejahteraan jurnalis sesuai ketentuan sehingga dapat independen dari kelompok-kelompok kepentingan. Seiring dengan itu, penerapan etika jurnalistik harus terus ditingkatkan, begitu pula dengan perlindungan hukum bagi disabilitas.
2. Dewan Pers harus “hadir” di daerah sebagai “tempat mengadu”. Selain itu, di provinsi Kepulauan Bangka Belitung dewan Pers dapat menghadirkan program untuk memantau dan menanggulangi pers dan wartawan “abal-abal” kemudian memberikan atribut khusus yang melekat pada jurnalis tersertifikasi agar tidak “tersingkir” oleh jurnalis “abal-abal”. Pemerintah daerah diharapkan dapat mendukung hal ini dengan cara hanya bekerjasama dengan jurnalis resmi/ tersertifikasi. Dewan Pers perlu memberikan pelatihan kepada Humas BUMN dalam mengelola pemberitaan dengan baik, dan mendorong adanya ruang bagi disabilitas dan kaum rentan serta aktif memberikan pelatihan bagi jurnalis untuk topik-topik kaum rentan.
3. Perusahaan pers yang hadir di provinsi ini harus tersertifikasi dan untuk meningkatkan dan menjamin kesejahteraan wartawan, Dewan Pers perlu membuat kebijakan atau bekerjasama dengan pihak ketiga
4. Wartawan harus tersertifikasi sebagai jaminan penerapan kode etik jurnalistik, wartawan juga dapat melakukan *self cleansing* dengan sesama wartawan lainnya. Untuk mendukung hal ini, Dewan Pers dapat melakukan teknik “jemput Bola” dalam menyelenggarakan uji kompetensi wartawan (UKJ) dan bersikap responsif jika ada pengajuan. Selain itu, mekanisme terkait kasus pers diharapkan dapat berjalan sebagaimana mestinya, diantaranya ada tim yang menangani sengketa pers.

10.7 KESIMPULAN INDEKS KEMERDEKAAN PERS PROVINSI KEPULAUAN BANGKA BELITUNG

Berdasarkan hasil riset dan FGD IKP 2023 di provinsi Kepulauan Bangka Belitung maka dapat disimpulkan secara keseluruhan Indeks Kemerdekaan Pers (IKP) 2023 provinsi Kepulauan Bangka Belitung berada dalam kategori “Cukup Bebas” dengan nilai 81,03. Nilai tersebut diperoleh dari Kondisi Lingkungan Fisik Politik (80,18), Kondisi Lingkungan Ekonomi (82,31), dan Kondisi Lingkungan Hukum (81,47). Peningkatan Indeks kemerdekaan Pers (IKP) provinsi Kepulauan Bangka Belitung tahun 2023 dikontribusikan dari peningkatan ketiga lingkungan, terutama lingkungan ekonomi dan hukum yang meningkat secara signifikan yaitu indikator keragaman kepemilikan media dan kebebasan mempraktikkan jurnalisme.

Nilai tertinggi pada lingkungan Fisik dan Politik diperoleh dari indikator Akses Atas Informasi publik (86,7). Sementara nilai terendah ditempati oleh Kebebasan dari Intervensi (77,9). Meningkatnya lingkungan fisik dan politik diantaranya terjadi karena adanya peningkatan nilai pada indikator Kebebasan Media Alternatif yang diberi kebebasan untuk hadir sesuai dengan perkembangan dan kebutuhan masyarakat Sementara penurunan nilai indikator terkait tidak bergabungnya jurnalis pada serikat pekerja dan pendidikan insan pers yang dinilai minim.

Nilai tertinggi pada lingkungan Ekonomi diperoleh dari indikator Keragaman Kepemilikan (90.33). Sementara nilai terendah ditempati oleh indikator Tata Kelola perusahaan yang Baik (78.08). Meningkatnya lingkungan ekonomi diantaranya terjadi karena peningkatan indikator Independensi dari Kelompok Kepentingan yang Kuat. Sementara penurunan terjadi pada nilai indikator Kebebasan Pendirian dan Operasionalisasi pers. Ini karena adanya pengaruh advertorial pada pemberitaan.

Nilai tertinggi pada lingkungan hukum diperoleh dari indikator Kebebasan Mempraktikkan Jurnalisme (86.33). Sementara nilai terendah ditempati oleh indikator Perlindungan Hukum bagi penyandang Disabilitas (72.00). Meskipun indikator dengan nilai terendah, akan tetapi peningkatan lingkungan hukum salah satunya karena peningkatan indikator ini. Sementara penurunan terjadi salah satunya pada indikator kriminalisasi dan intimidasi pers.

BAB 11 PROVINSI BANTEN

11.1 RINGKASAN EKSEKUTIF INDEKS KEMERDEKAAN PERS 2023 PROVINSI BANTEN

Kondisi Lingkungan Fisik Politik menunjukkan adanya kebebasan pers untuk bergabung dengan organisasi wartawan atau serikat pekerja media. Organisasi wartawan Aliansi Jurnalis Independen (AJI) tidak ada di Banten. Fungsi advokasi, pendidikan, pengawasan praktik jurnalistik, dan kesejahteraan wartawan difasilitasi Persatuan Wartawan Indonesia (PWI), Pewarta Foto Indonesia (PFI), dan Ikatan Jurnalis Televisi Indonesia (IJTI). Sementara, asosiasi media seperti Jaringan Media Siber Indonesia (JMSI) dan Persatuan Radio Siaran Swasta Nasional Indonesia (PRSSNI) aktif menyelenggarakan kegiatan peningkatan mutu pers atau pemberdayaan sosial.

Pers cenderung memiliki kedekatan dengan pemerintah daerah. Kedekatan pers berpotensi mempengaruhi keberimbangan berita. Media jarang memuat isu tentang pemerintah daerah. Melainkan, media banyak memunculkan rilis tentang keberhasilan pemerintah daerah atau institusi bisnis. Sementara, oknum pemerintah daerah masih berlaku diskriminatif dengan memberi akses dan informasi pada wartawan dari media tertentu. Beberapa wartawan mengalami intervensi dari oknum pemerintah daerah, pemilik, afiliasi media. Bentuk intervensi antara lain tekanan untuk menentukan dan merubah isi berita melalui redaksi, atau pemindahan jajaran redaksional. Wartawan juga masih mengalami kekerasan dan perusakan alat liputan.

Media alternatif dan jurnalisme warga cukup berkembang, meskipun mengalami kesulitan untuk menerbitkan beberapa isu sensitif. Media alternatif dan jurnalisme warga menginformasikan berita tentang kelompok minoritas atau isu-isu di luar media arus utama, misalnya isu kelaparan. Masyarakat juga menggunakan media alternatif, jurnalisme warga, dan media sosial untuk mempublikasikan informasi tentang kelompok adat.

Lingkungan Ekonomi menunjukkan kondisi yang cukup bebas untuk pendirian perusahaan media. Tidak ada pungutan, aturan, atau kebijakan pemerintah daerah yang menyulitkan pendirian media. Pemerintah daerah justru menjalin kerjasama iklan atau advertorial. Akan tetapi, kerjasama iklan dengan pemerintah daerah justru berpotensi menimbulkan dependensi. Banyak media menampilkan iklan dan advertorial serupa berita.

Di lain sisi, media menghadapi kompetitor dari *platform* dan aktor digital. Media besar melakukan konvergensi digital dengan kesiapan teknologi dan sumber daya yang terampil. Wartawan cenderung berorientasi pada kuantitas dan kecepatan berita. Sementara, kualitas dan praktik wartawan tidak selalu mengindahkan kode etik jurnalistik. Media kecil belum mampu menjamin kesejahteraan wartawan. Banyak wartawan menerima gaji di bawah UMP atau dibayar per berita. Oknum wartawan bahkan meminta amplop pada narasumber demi memenuhi kebutuhan finansial.

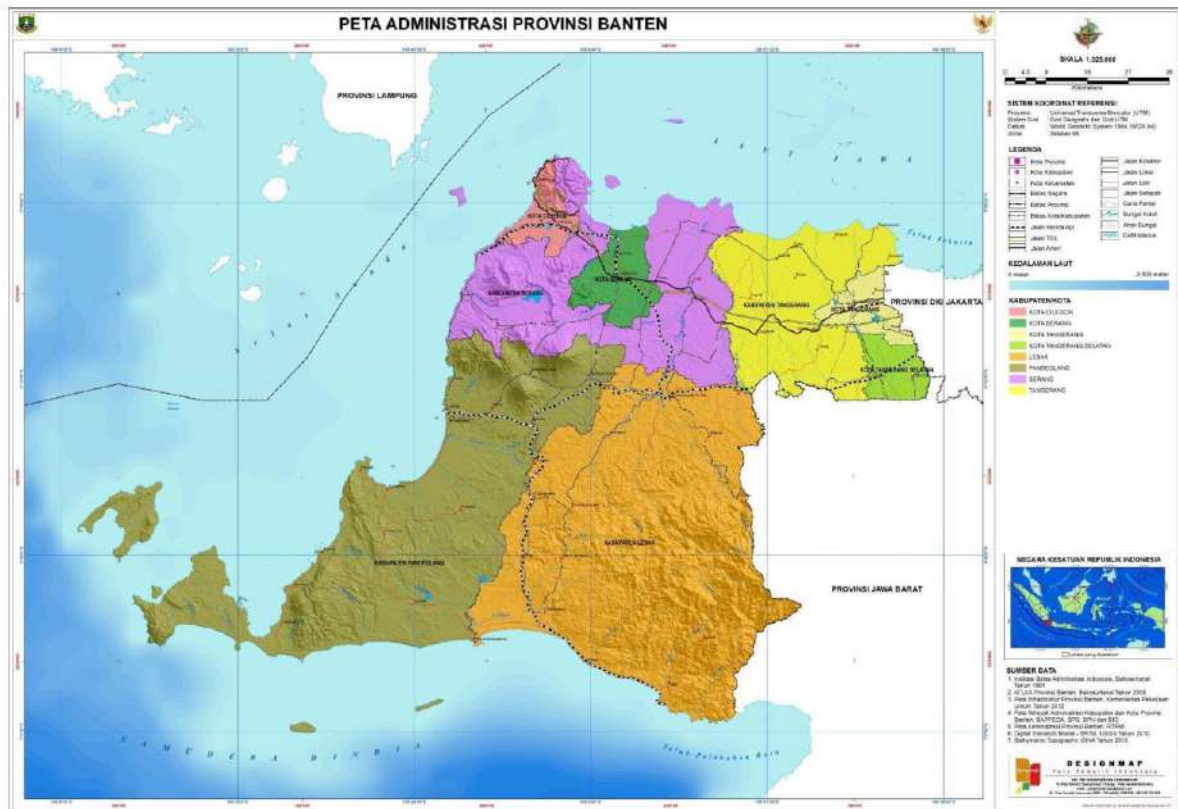
Beberapa lembaga publik sudah tegas tidak memberikan uang pada wartawan demi menjaga independensi. Lembaga memiliki aturan rigid tentang kerjasama iklan dengan media. Sebaliknya, beberapa kelompok bisnis dan institusi pemerintah daerah masih memberikan uang pada wartawan. Pemberian uang pada wartawan lebih terjangkau daripada biaya iklan pada media.

Dalam Lingkungan Hukum sebagian masyarakat mengesankan penanganan kasus pers yang lambat. Terutama di daerah, tidak semua aparat memiliki pemahaman yang sama atas definisi dan regulasi pers. Aparat memiliki etika dan aturan untuk mempublikasikan penyelidikan kasus. Aparat juga harus memastikan kelengkapan, mematuhi asas praduga tak bersalah, dan melindungi identitas pihak terkait. Terkait etika pers, oknum wartawan masih meminta amplop, mengancam dengan pemberitaan, dan merusak properti narasumber.

Belum ada aturan daerah yang mewajibkan media memberikan tayangan sesuai kekhususan disabilitas. Tapi, lembaga publik dan organisasi media menyelenggarakan berbagai kegiatan terkait disabilitas. Lembaga penyiaran seperti TVRI dan beberapa media lain sukarela menyertakan penerjemah bahasa isyarat atau sulih teks (*subtitle*). Umumnya, media terkendala dengan biaya untuk menyertakan pengalih bahasa.

11.2 DEMOGRAFI PROVINSI BANTEN

11.2.1 Topografi Provinsi Banten



Sumber: petatematikindo.files.wordpress.com, 2015

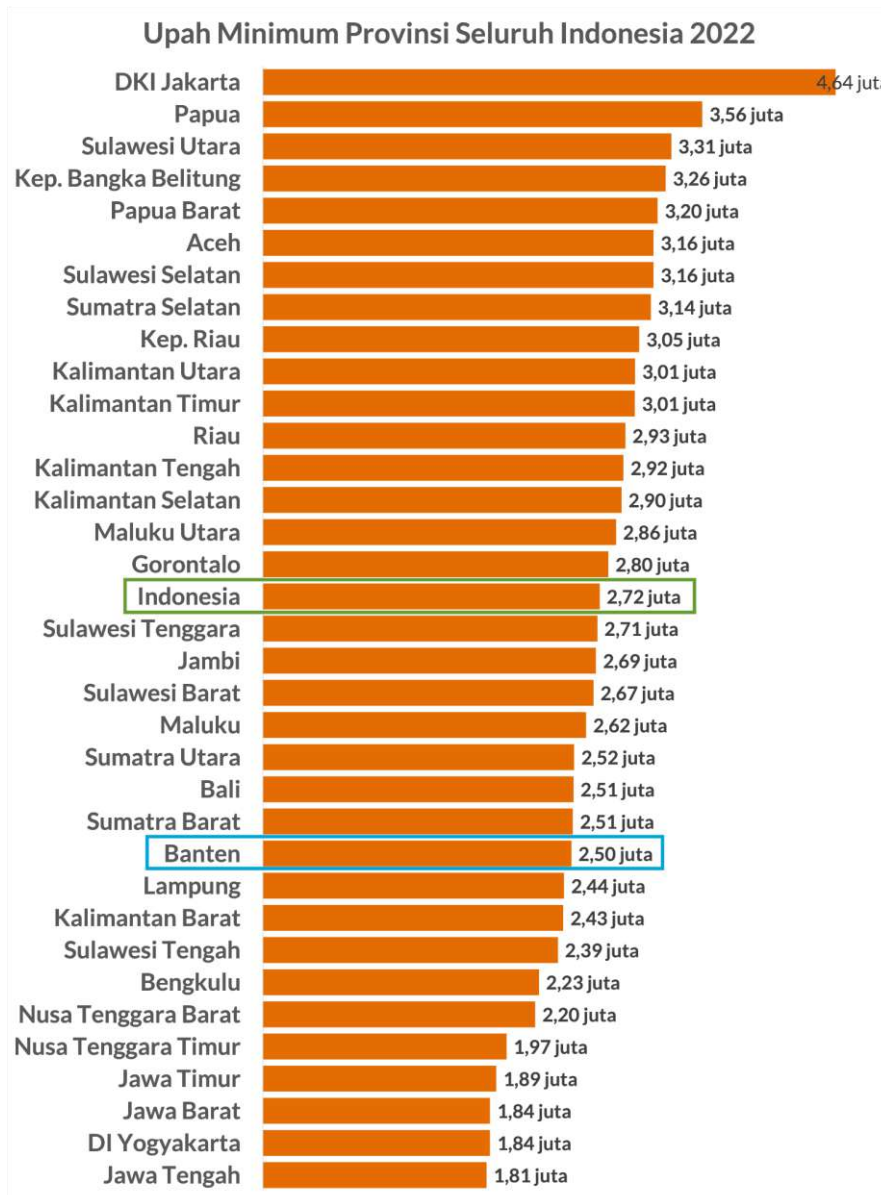
Gambar 11.1 Peta Administrasi Provinsi Banten

Demografis Provinsi Banten terdiri dari dataran rendah dengan ketinggian 0 – 257,93 meter di atas permukaan laut. Provinsi Banten memiliki beberapa gunung dengan ketinggian mencapai 2.000 meter di atas permukaan laut. Wilayah Provinsi Banten bagian utara berbatasan dengan Laut Jawa, bagian timur berbatasan dengan Provinsi DKI Jakarta dan Provinsi Jawa Barat, bagian selatan berbatasan dengan Samudera Hindia, dan bagian barat berbatasan dengan Selat Sunda.

Wilayah administrasi Provinsi Banten terdiri dari empat wilayah kabupaten dan empat kota, berdasarkan Keputusan Menteri Dalam Negeri Nomor 100.1.1-6117 Tahun 2022 luas daratan masing-masing kabupaten/kota, yaitu: Kabupaten Pandeglang (2.771,414 km²), Kabupaten Lebak (3.3102,180 km²), Kabupaten Tangerang(1.027,757 km²), Kabupaten Serang (1.469,908 km²), Kota Tangerang (178,347 km²), Kota Cilegon (162,514 km²), Kota Serang (265,787 km²), serta Kota Tangerang Selatan (164,860 km²).

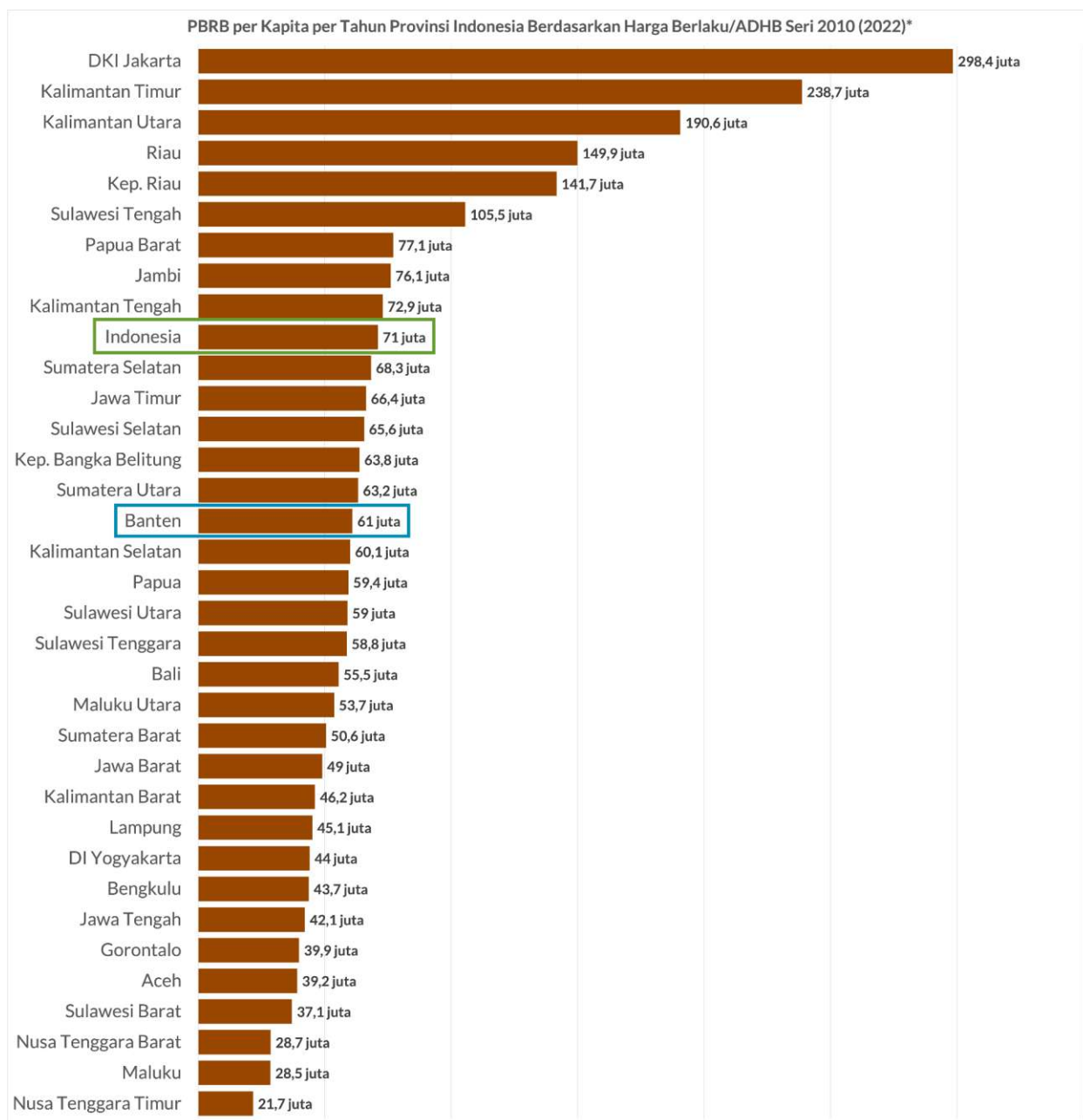
Berdasarkan Peta RBI Skala 1:25.000 tahun 2014 -Digital Elevation Model Nasional (DEMNAS) Badan Informasi Geospasial, jarak antara ibukota provinsi ke daerah kab./kota adalah sebagai berikut:

11.2.2 Demografi Sosial Ekonomi Provinsi Banten



Sumber: databoks.katadata.co.id, 2022

Grafik 11.1 UMR Provinsi Banten dan Nasional Tahun 2022



Sumber: databoks.katadata.co.id, 2022

Grafik 11.2 PDRB Provinsi Banten dan Nasional Tahun 2022

PERTUMBUHAN EKONOMI BANTEN TRIWULAN III-2022



Berita Resmi Statistik No. 55/11/36/Th. XVI, 7 November 2022



PERTUMBUHAN EKONOMI 2020-2022

(y-on-y), (persen)



PERTUMBUHAN EKONOMI MENURUT LAPANGAN USAHA (persen)



PERTUMBUHAN EKONOMI MENURUT PENGELUARAN (persen)



PERTUMBUHAN EKONOMI DAN SHARE PDRB TRIWULAN III-2022 MENURUT PROVINSI SE-PULAU JAWA

Banten memberikan kontribusi terhadap perekonomian Pulau Jawa sebesar 6,88 persen.



BADAN PUSAT STATISTIK
PROVINSI BANTEN
<https://banten.bps.go.id>

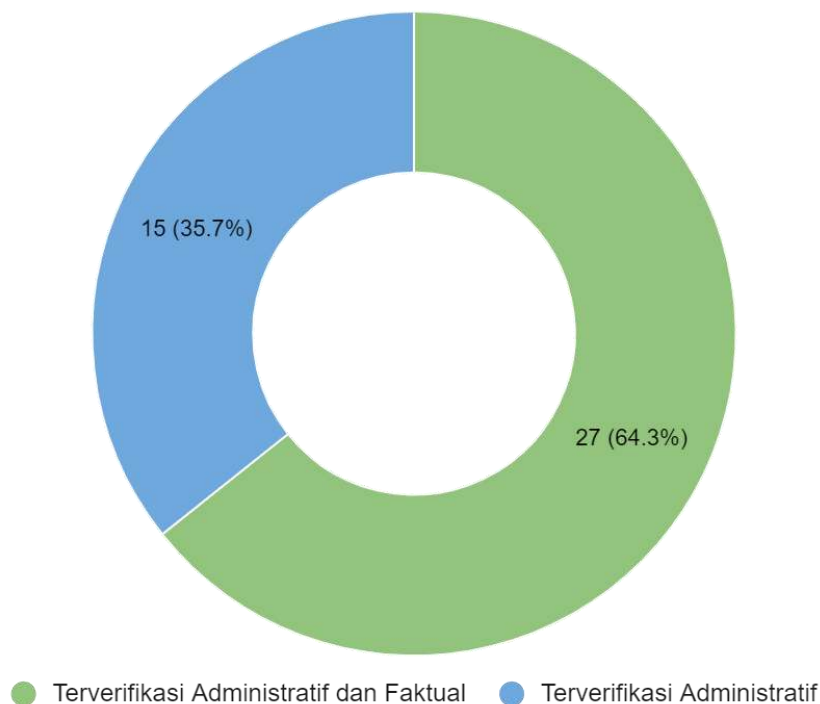
Sumber: banten.bps.go.id, 2022

Gambar 11.2 Infografis Pertumbuhan Ekonomi Provinsi Banten Triwulan III Tahun 2022

11.3 GAMBARAN UMUM KEMERDEKAAN PERS PROVINSI BANTEN

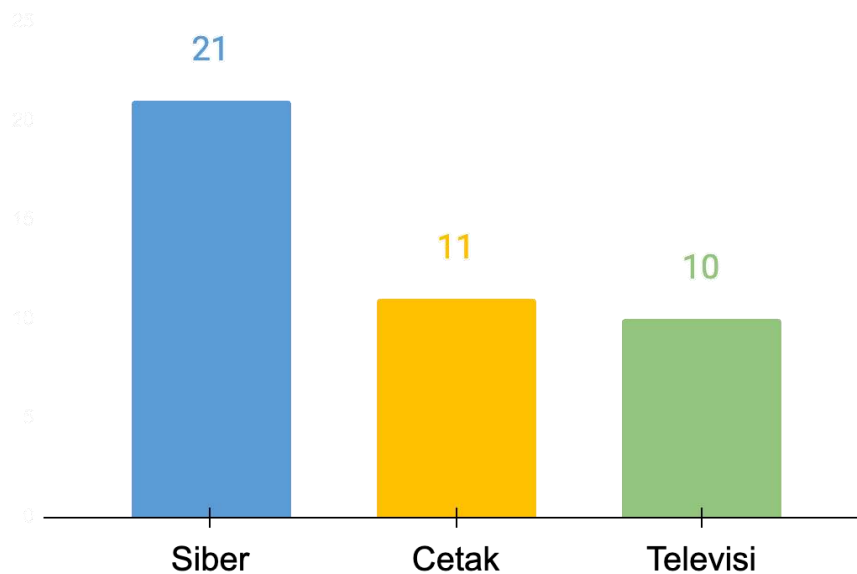
11.3.1 Demografi Perusahaan Pers Provinsi Banten

Menurut UU No. 40 Tahun 1999 Perusahaan Pers adalah lembaga berbadan hukum atau berbentuk badan hukum yang menjalankan kegiatan jurnalistik. Kegiatan jurnalistik itu sendiri meliputi pengumpulan informasi, menulis berita, menyunting tulisan, hingga menerbitkan berita. Seiring dengan berjalannya waktu dan berkembangnya teknologi informasi diketahui bahwa Perusahaan Pers saat ini terus bertambah. Berdasarkan data dari Dewan Pers, terdapat dua kategori perusahaan pers yang tercatat yaitu perusahaan per yang terverifikasi secara administratif dan terverifikasi secara administratif dan faktual. Dalam kegiatan pengambilan data dan *Focus Group Discussion* (FGD) Indeks Kemerdekaan Pers tentunya keterlibatan perusahaan pers sangatlah penting untuk mengukur bagaimana kondisi kemerdekaan pers di Indonesia. Berikut adalah data perusahaan pers yang terdapat di Provinsi Banten terverifikasi berdasarkan data dari Dewan Pers.



Sumber: dewanpers.or.id, 2023

Grafik 11.3 Data Perusahaan Pers Provinsi Banten Berdasarkan Status Verifikasi



Sumber: dewanpers.or.id, 2023

Grafik 11.4 Data Perusahaan Pers Provinsi Banten Berdasarkan Jenis Media

11.3.2 Kondisi Kemerdekaan Pers Provinsi Banten

Tabel 11.1 Jumlah Wartawan yang Sudah Melakukan Sertifikasi Wartawan berdasarkan Kategori di Indonesia

No	Provinsi	Utama	Madya	Muda	Jumlah
1	Aceh	64	104	384	552
2	Sumatera Utara	141	191	1.114	1.446
3	Sumatera Barat	120	114	385	619
4	Riau	181	149	524	854
5	Jambi	66	62	249	377
6	Sumatera Selatan	134	170	627	931
7	Bengkulu	102	115	380	597
8	Lampung	123	156	754	1.033
9	Kepulauan Bangka Belitung	21	40	228	289
10	Kepulauan Riau	156	149	348	653
11	DKI Jakarta	1351	944	2.021	4.316
12	Jawa Barat	226	278	1.277	1.781
13	Jawa Tengah	163	312	933	1.408
14	DI Yogyakarta	80	125	287	492
15	Jawa Timur	270	370	1.573	2.213

No	Provinsi	Utama	Madya	Muda	Jumlah
16	Banten	89	103	426	618
17	Bali	111	137	260	508
18	Nusa Tenggara Barat	35	60	242	337
19	Nusa Tenggara Timur	32	21	153	206
20	Kalimantan Barat	40	36	127	203
21	Kalimantan Tengah	63	109	291	463
22	Kalimantan Selatan	60	84	335	479
23	Kalimantan Timur	118	198	453	769
24	Kalimantan Utara	0	0	70	70
25	Sulawesi Utara	56	75	520	651
26	Sulawesi Tengah	52	54	160	266
27	Sulawesi Selatan	145	132	537	814
28	Sulawesi Tenggara	34	74	178	286
29	Gorontalo	26	28	104	158
30	Sulawesi Barat	22	26	67	115
31	Maluku	18	24	82	124
32	Maluku Utara	28	21	161	210
33	Papua Barat	27	48	113	188
34	Papua	47	71	198	316
Indonesia		4.201	4.580	15.561	24.342

Sumber: dewanpers.or.id, 2023

11.4 PROFIL INFORMAN AHLI PROVINSI BANTEN

11.4.1 Informan Ahli Provinsi Banten

Daftar responden yang menjadi Informan ahli pada kegiatan Pengambilan Data & FGD Indeks Kemerdekaan Pers Tahun 2023 di Provinsi Banten sejumlah 12 informan ahli, terbagi kedalam tiga kategori yaitu kategori Pemerintah/Birokrat (Anggota KIP/KPI/KPU daerah, Humas Pemprov/ Pemkot, TNI Polri, Kejaksaan, Pengadilan), kategori *Civil society* (akademisi, wartawan, aktivis, LSM, *media watch*), dan kategori Bisnis (Pimpinan perusahaan media, perusahaan umum, asosiasi media). Daftar informan ahli pada kegiatan Pengambilan Data & FGD Indeks Kemerdekaan Pers Tahun 2023 di Provinsi Banten disajikan dalam tabel sebagai berikut:

Tabel 11.2 Daftar Informan Ahli Provinsi Banten

No.	Nama	Lembaga/Perusahaan	Jabatan	Jenis IA
1. Pemerintah / Birokrat (Anggota KIP/KPI/KPU daerah, Humas Pemprov/ Pemkot, TNI Polri, Kejaksaan, Pengadilan)				
a	Eka Satiaklasmana	Komisi Pemilihan Umum (KPU) Provinsi Banten	Komisioner Anggota	IA PROVINSI
b	Haris Witharja H.	Komisi Penyiaran Indonesia Daerah (KPID) Prov Banten	Ketua	IA PROVINSI
c	Meryadi	Kepolisian Daerah (POLDA) Banten	Kasubid Penmas Kepolisian Daerah (POLDA) Banten	IA PROVINSI
d	Eka Yulia	Prokomp Sekretariat Daerah Kota Tangerang	Subkor Komunikasi Pimpinan	IA KABUPATEN/ KOTA
2. Civil society (akademisi, wartawan, aktivis, LSM, media watch)				
a	Ig. Haryanto Djouewanto	Univ. Multimedia Nusantara	Akademis, penulis	IA PROVINSI
b	Dr. Deden Mauli Darajat	Pusat Kajian Media (UIN)	Akademisi, peneliti	IA PROVINSI
c	Indria Purnama Hadi	Ahli Pers	Ahli Pers	IA PROVINSI
d	Nasrudin	Persatuan Wartawan Indonesia (PWI) Banten	Sekjen	IA PROVINSI
3. Bisnis (Pimpinan perusahaan media, perusahaan umum, asosiasi media)				
a	Ahmad Fauzi Chan	Serikat Media Siber Indonesia (SMSI) Provinsi Banten	Sekretaris	IA PROVINSI
b	Cahyonoadi Raharyo Sukoco	Persatuan Radio Siaran Swasta Nasional Indonesia (PRSSNI)	Ketua	IA PROVINSI
c	Huluful Fahmi	PT Kreasi Plastik Indonesia Kota Cilegon	Pimpinan	IA KABUPATEN/ KOTA
d	Wahyu Indriani	Krakatau Steel	PR	IA KABUPATEN/ KOTA

11.5 INDEKS KEMERDEKAAN PERS TAHUN 2023 PROVINSI BANTEN

11.5.1 Rekap Indeks Kemerdekaan Pers Tahun 2023 Provinsi Banten

INDEKS KEMERDEKAAN PERS 2023



Gambar 11.3 Indeks Kemerdekaan Pers Tahun 2023 di Provinsi Banten
Indeks Kemerdekaan Pers (IKP) 2023 Provinsi Banten memperoleh nilai 74,33. Nilai tersebut adalah akumulasi dari skor Lingkungan Fisik Politik (74,65), Lingkungan Ekonomi (73,83), dan Lingkungan Hukum (74,13).

11.5.2 Tren Indeks Kemerdekaan Pers Tahun 2023 Provinsi Banten

Indeks Kemerdekaan Pers tahun 2023 Provinsi Banten berada dalam kategori “Cukup Bebas” dengan nilai 74,33. Provinsi Banten berada dalam kategori tersebut sejak tahun 2019. Nilai IKP 2023 mengalami penurunan sebesar -0,17 poin dibandingkan nilai IKP tahun 2022 (74,50).

Tabel 11.3 Tren Indeks Kemerdekaan Pers Tahun 2023 di Provinsi Banten

No	Lingkungan	Rata-Rata					Kategori					Kenaikan/Penurunan			
		2019	2020	2021	2022	2023	2019	2020	2021	2022	2023	2019-2020	2020-2021	2021-2022	2022-2023
1	Kondisi Lingkungan Fisik Politik	73.95	78.33	77.02	75.50	74.65	Cukup Bebas	Cukup Bebas	Cukup Bebas	Cukup Bebas	Cukup Bebas	+4.38	-1.31	-1.51	-0.85
2	Kondisi Lingkungan Ekonomi	72.07	78.00	72.20	74.42	73.83	Cukup Bebas	Cukup Bebas	Cukup Bebas	Cukup Bebas	Cukup Bebas	+5.93	-5.80	+2.22	-0.59
3	Kondisi Lingkungan Hukum	72.21	75.03	73.31	72.63	74.13	Cukup Bebas	Cukup Bebas	Cukup Bebas	Cukup Bebas	Cukup Bebas	+2.82	-1.72	-0.68	+1.50
	Indeks Kemerdekaan Pers Banten	73.05	77.40	74.92	74.50	74.33	Cukup Bebas	Cukup Bebas	Cukup Bebas	Cukup Bebas	Cukup Bebas	+4.34	-2.48	-0.41	-0.18

Dua dari tiga skor lingkungan pada IKP 2023 Provinsi Banten mengalami penurunan dibanding tahun 2022. Skor Lingkungan Fisik Politik menurun -0,85 poin dan skor Lingkungan Ekonomi menurun -0,59 poin, namun skor Lingkungan Hukum mengalami peningkatan +1,5 poin. Sejak tahun 2019, skor IKP Provinsi Banten berada dalam kategori “Cukup Bebas”.

Tabel 11.4 Rekap Skor Indikator Indeks Kemerdekaan Pers Provinsi Banten 2023

Keterangan Warna Bar Chart	
90 - 100	70 - 89
Bebas	Cukup Bebas
56 - 69	31 - 55
Agak Bebas	Kurang Bebas
1 - 30	Tidak Bebas

	BANTEN
IKP TOTAL	74.33
A. KONDISI LINGKUNGAN FISIK POLITIK	74.65
<i>Akses atas Informasi Publik</i>	81.13
<i>Kebebasan Media Alternatif</i>	81.00
<i>Kebebasan Berserikat bagi Wartawan</i>	78.04
<i>Kebebasan dari Kekerasan</i>	74.86
<i>Kebebasan dari Intervensi</i>	74.56
<i>Keragaman Pandangan</i>	74.19
<i>Kesetaraan Akses bagi Kelompok Rentan</i>	73.65
<i>Pendidikan Insan Pers</i>	72.58
<i>Akurat dan Berimbang</i>	71.28
B. KONDISI LINGKUNGAN EKONOMI	73.83
<i>Keragaman Kepemilikan</i>	83.75
<i>Lembaga Penyiaran Publik</i>	79.81
<i>Kebebasan Pendirian dan Operasionalisasi Perusahaan Pers</i>	75.98
<i>Independensi dari Kelompok Kepentingan yang Kuat</i>	69.83
<i>Tata Kelola Perusahaan yang Baik (Good Corporate Governance)</i>	69.67
C. KONDISI LINGKUNGAN HUKUM	74.13
<i>Mekanisme Pemulihan</i>	80.71
<i>Kriminalisasi dan Intimidasi Pers</i>	78.63
<i>Independensi dan Kepastian Hukum Lembaga Peradilan</i>	74.00
<i>Etika Pers</i>	73.96
<i>Kebebasan Mempraktikkan Jurnalisme</i>	71.58
<i>Perlindungan Hukum bagi Penyandang Disabilitas</i>	65.67

Ketiga Lingkungan Fisik Politik, Lingkungan Ekonomi, dan Lingkungan Hukum berada dalam kategori “Cukup Bebas”. Indikator Keragaman Kepemilikan pada Lingkungan Ekonomi memperoleh skor tertinggi dengan nilai 83,75. Namun, terdapat indikator yang menempati kategori “Agak Bebas” dalam Lingkungan Ekonomi yaitu Independensi dari Kelompok Kepentingan yang kuat (69,83) dan Tata Kelola Perusahaan yang Baik (Good Corporate Governance) (69,67) Demikian pula, indikator Perlindungan Hukum bagi Penyandang Disabilitas (65,67) dalam Lingkungan Hukum menempati kategori “Agak Bebas”.

11.5.3 Kondisi Lingkungan Fisik Politik Indeks Kemerdekaan Pers 2023 Provinsi Banten

Tabel di bawah menunjukkan, Lingkungan Fisik Politik Provinsi Banten tahun 2023 berada dalam kategori “Cukup Bebas” dengan nilai 74,65. Rata-rata nilai Lingkungan Fisik Politik menurun dari tahun 2022 (75,50) sebanyak -0,85 poin. Sebelumnya, pada tahun 2022 skor rata-rata Lingkungan Fisik Politik juga mengalami penurunan dari IKP tahun 2021 (77,02). Meskipun demikian, skor rata-rata Lingkungan Fisik Politik berada dalam kategori “Cukup Bebas” sejak tahun 2019.

Lingkungan Fisik Politik terdiri dari sembilan indikator yang berada dalam kategori “Cukup Bebas”. Indikator Akses atas Informasi Publik memperoleh skor tertinggi 81,13. Sebaliknya, indikator Akurat dan Berimbang memperoleh skor terendah 71,28. Dibandingkan tahun 2022, lima dari sembilan indikator Lingkungan Fisik Politik mengalami penurunan skor. Penurunan skor terbanyak tahun

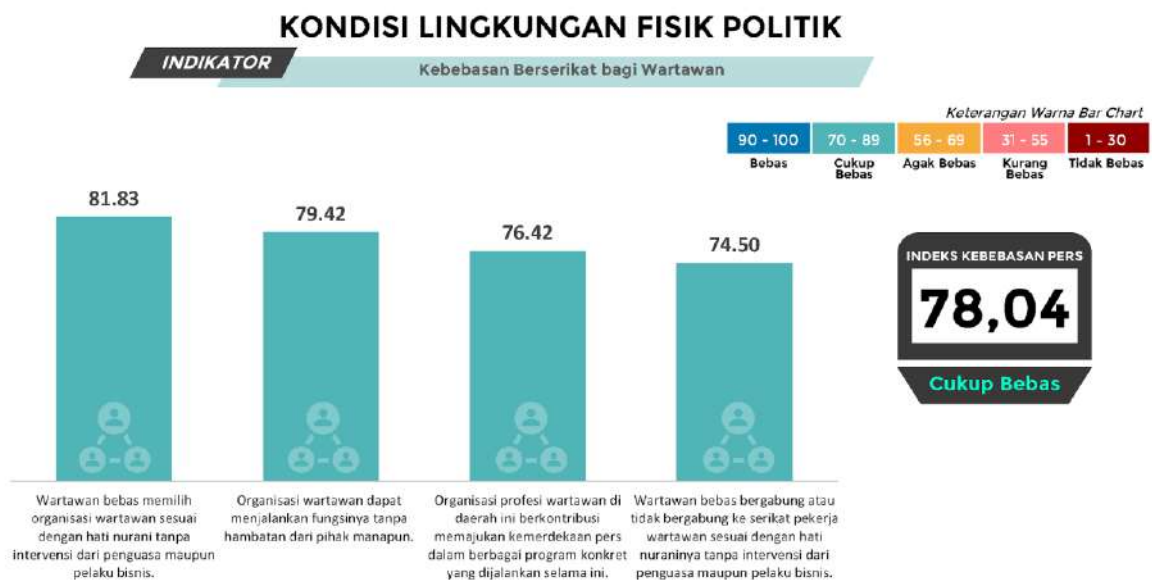
2023 adalah indikator Akurat dan Berimbang sebesar -10,85 poin. Sebelumnya, tahun 2022 indikator tersebut mengalami peningkatan sebanyak 7,24 dibanding skor tahun 2021.

Tabel 11.5 Tren Indeks Kemerdekaan Pers – Lingkungan Fisik Politik Tahun 2023 di Provinsi Banten

No	Indikator	Rata-Rata					Kategori					Kenaikan/Penurunan			
		2019	2020	2021	2022	2023	2019	2020	2021	2022	2023	2019-2020	2020-2021	2021-2022	2022-2023
1	Kebebasan Berserikat bagi Wartawan	76.52	83.14	80.44	85.55	78.04	Cukup Bebas	Cukup Bebas	Cukup Bebas	Cukup Bebas	Cukup Bebas	+6.62	-2.70	+5.11	-7.51
2	Kebebasan dari Intervensi	71.56	75.25	75.31	70.93	74.56	Cukup Bebas	Cukup Bebas	Cukup Bebas	Cukup Bebas	Cukup Bebas	+3.69	+0.06	-4.39	+3.64
3	Kebebasan dari Kekerasan	75.00	79.59	83.25	73.93	74.86	Cukup Bebas	Cukup Bebas	Cukup Bebas	Cukup Bebas	Cukup Bebas	+4.59	+3.66	-9.32	+0.93
4	Kebebasan Media Alternatif	71.42	77.83	80.21	83.95	81.00	Cukup Bebas	Cukup Bebas	Cukup Bebas	Cukup Bebas	Cukup Bebas	+6.41	+2.38	+3.74	-2.95
5	Keragaman Pandangan	71.58	78.85	71.42	66.03	74.19	Cukup Bebas	Cukup Bebas	Cukup Bebas	Agak Bebas	Cukup Bebas	+7.27	-7.44	-5.38	+8.16
6	Akurat dan Berimbang	75.25	76.59	74.89	82.13	71.28	Cukup Bebas	Cukup Bebas	Cukup Bebas	Cukup Bebas	Cukup Bebas	+1.34	-1.70	+7.24	-10.86
7	Akses atas Informasi Publik	77.10	80.39	79.50	77.60	81.13	Cukup Bebas	Cukup Bebas	Cukup Bebas	Cukup Bebas	Cukup Bebas	+3.29	-0.89	-1.90	+3.53
8	Pendidikan Insan Pers	81.33	82.33	76.33	83.30	72.58	Cukup Bebas	Cukup Bebas	Cukup Bebas	Cukup Bebas	Cukup Bebas	+1.00	-6.00	+6.97	-10.72
9	Kesetaraan Akses bagi Kelompok Rentan	68.74	75.68	74.28	73.90	73.65	Agak Bebas	Cukup Bebas	Cukup Bebas	Cukup Bebas	Cukup Bebas	+6.94	-1.40	-0.38	-0.25
	Rata-rata Lingkungan Fisik Politik	73.95	78.33	77.02	75.50	74.65	Cukup Bebas	Cukup Bebas	Cukup Bebas	Cukup Bebas	Cukup Bebas	+4.38	-1.31	-1.51	-0.85

11.5.3.1 Kebebasan Berserikat Bagi Wartawan Provinsi Banten

Gambar di bawah menunjukkan, indikator Kebebasan Berserikat bagi Wartawan dalam IKP 2023 Provinsi Banten berada dalam kategori “Cukup Bebas” dengan nilai 78,04. Nilai tersebut menurun - 7,51 poin dibandingkan tahun 2022.



Gambar 11.4 Indikator Kebebasan Berserikat Bagi Wartawan Provinsi Banten

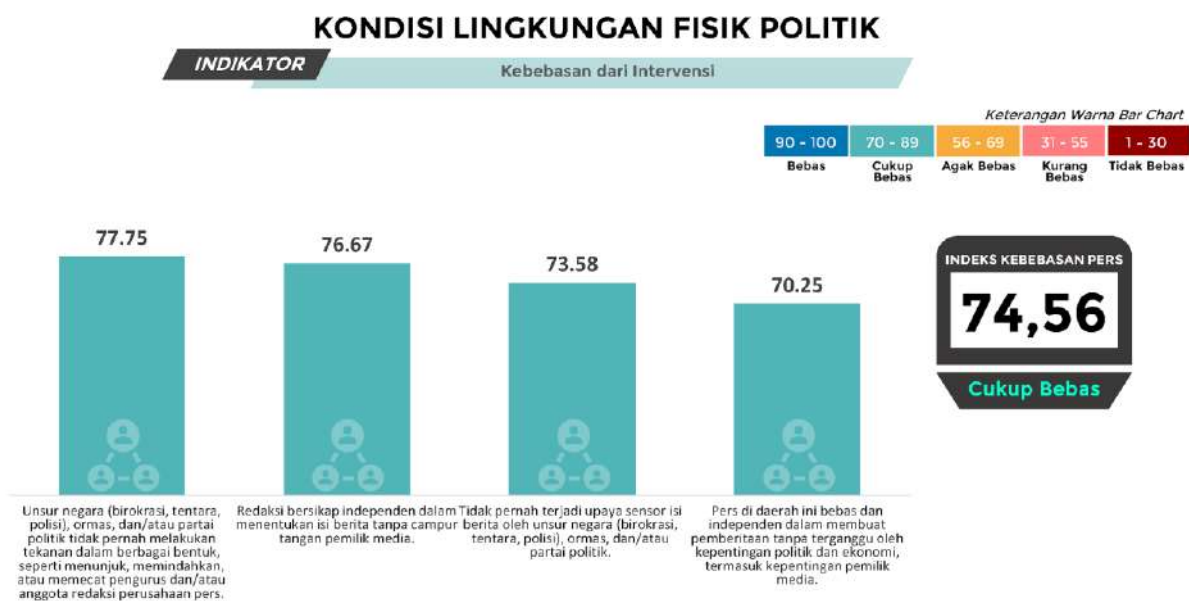
Wartawan bebas menentukan keanggotaan pada organisasi atau serikat pekerja media. Tidak ada larangan resmi, tetapi beberapa pemilik media memberi arahan wartawan untuk bergabung dengan organisasi tertentu. Informan Ahmad Fauzi Chan mengatakan, pemilik mengarahkan pada organisasi yang memiliki garis kepentingan sama dengan media. Namun, tidak semua wartawan memiliki antusiasme untuk bergabung pada organisasi kewartawanan. “Masih banyak wartawan yang

memilih tidak mau bergabung dengan organisasi kewartawan” ujar Informan Ig. Haryanto Djouewanto. Salah satu organisasi wartawan Aliansi Jurnalis Independen (AJI) pernah diinisiasi tahun 2011, namun belum terbentuk hingga saat ini.

11.5.3.2 Kebebasan dari Intervensi Provinsi Banten

Gambar di bawah menunjukkan, indikator Kebebasan dari Intervensi dalam IKP 2023 Provinsi Banten berada dalam kategori “Cukup Bebas” dengan skor 74,56. Nilai ini meningkat +3,63 poin dibandingkan tahun 2022. Sejak tahun 2019, indikator Kebebasan dari Intervensi berada dalam kategori “Cukup Bebas”.

Masih ada intervensi dari oknum pemerintahan, pemilik, dan afiliasinya. Intervensi terjadi ketika ada pemberitaan tidak sesuai kepentingan pemerintah atau pihak terkait. Pemilik perusahaan atau redaksi diundang untuk mengingatkan wartawan atau merubah berita. Beberapa oknum partai politik dan pemerintah juga meminta pemilik menunjuk, memindahkan, atau memecat redaksi atau wartawan tertentu. Informan Haris H. Witharja mengatakan, penekanan atas penempatan redaksi terjadi pada beberapa media cetak atau media online. “Saya melihat ada dialog para pihak yang berelasi dengan pemberitaan tentang penempatan orang per orang di jajaran redaksi,” jelas Haris H. Witharja.



Gambar 11.5 Indikator Kebebasan dari Intervensi Provinsi Banten

Demikian pula pemerintah atau instansi mengeluarkan *press report* dengan pesan yang menekankan agar berita tidak keluar dari substansi. Informan Ahmad Fauzi Chan menerangkan, hal tersebut termasuk dalam bentuk penyensoran secara halus. Sebaliknya, Informan Meryadi menjelaskan perbedaan *press conference* dan *press release* dalam institusinya. Wartawan dipersilahkan mengembangkan tulisan sepanjang tidak keluar dari substansi rilis *press conference*. Akan tetapi, wartawan harus memberikan informasi sesuai *press release*. Isi *press release* berkaitan dengan tindak dan konsekuensi hukum serta identitas seseorang yang harus dilindungi. “Ketika keluar dari konteks yang kita tulis, itu menyalahi karena kaitannya dengan kepastian hukum,” tegas Meriyadi.

11.5.3.3 Kebebasan dari Kekerasan Provinsi Banten

Gambar di bawah menunjukkan, indikator Kebebasan dari Kekerasan dalam IKP 2023 Provinsi Banten berada dalam kategori “Cukup Bebas” dengan nilai 74,86. Nilai tersebut meningkat +0,93 poin dibandingkan tahun 2022. Sejak tahun 2019 indikator Kebebasan dari Kekerasan berada dalam kategori “Cukup Bebas”.

Pers di Banten memiliki keuntungan secara demografis karena dekat dengan pusat kegiatan nasional, ekonomi, atau politik. Kasus kekerasan pers mudah menjadi perhatian publik dan pemerintah pusat. Informan Ig. Haryanto Djouewanto mengatakan, kasus kekerasan wartawan di Jabodetabek mudah untuk mencuat dan viral.



Gambar 11.6 Indikator Kebebasan dari Kekerasan Provinsi Banten

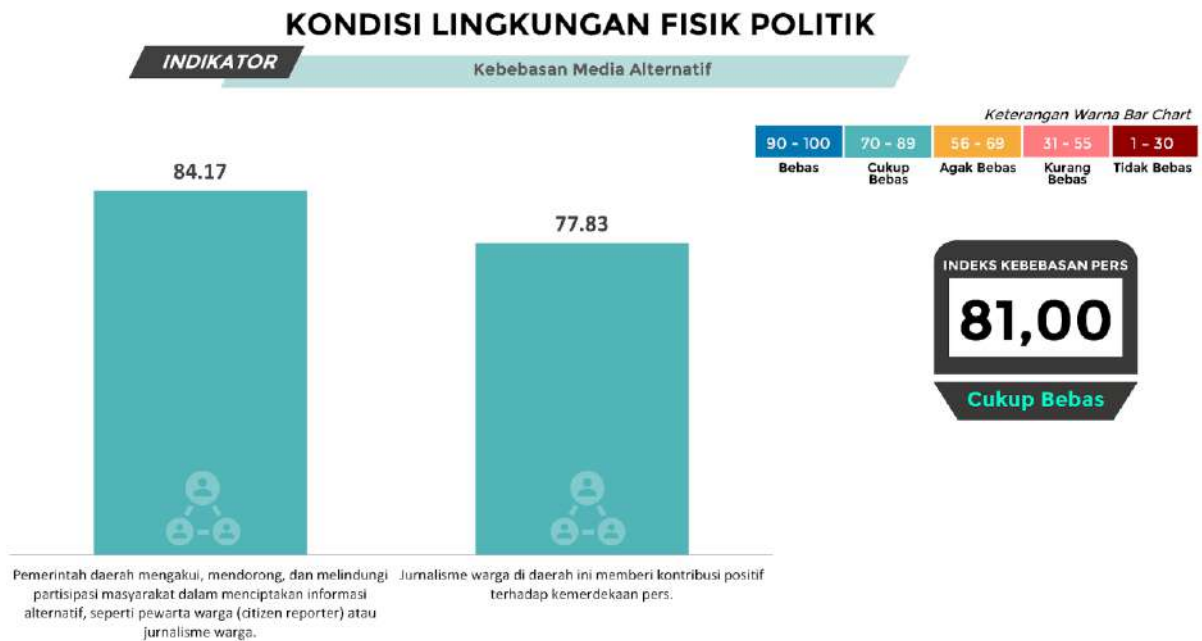
Informan Nasrudin menambahkan, setiap tahun ada kasus kekerasan di Banten. Diantaranya, terjadi penganiayaan pada wartawan saat melakukan penelusuran dugaan penyalahgunaan BBM bersubsidi di SPBU 34-Cikupa (24/10) (sumber: swara45.com) dan pengeroyokan wartawan RadarIstana.com ketika mengkonfirmasi Kades Sobang perihal dugaan pemecatan enam perangkat desa (19/3) (sumber: metro7.co.id).

Pada umumnya, organisasi wartawan PWI menerima laporan kekerasan wartawan. Namun, Informan Nasrudin meyakini ada kasus kekerasan yang tidak dilaporkan ke PWI. Nasrudin menjelaskan, tidak semua wartawan menjadi anggota PWI. “Karena bukan anggota PWI, jadi mungkin segan untuk melapor,” jelas Nasrudin.

11.5.3.4 Kebebasan Media Alternatif Provinsi Banten

Gambar di bawah menunjukkan indikator Kebebasan Media Alternatif dalam IKP 2023 Provinsi Banten berada dalam kategori “Cukup Bebas” dengan nilai 81,00. Nilai tersebut menurun -2,93 poin dibandingkan tahun 2022. Sejak tahun 2019 indikator ini berada dalam kategori “Cukup Bebas”.

Masyarakat memanfaatkan perkembangan teknologi digital untuk mendirikan media alternatif atau berpartisipasi sebagai jurnalisisme warga. Data Kominfo (2022) mencatat, Indeks Literasi Digital Provinsi Banten adalah 3,48, lebih rendah dari indeks nasional 3,54. Sementara, Indeks Masyarakat Digital masyarakat Banten lebih tinggi (44,38) dari indeks nasional 37,80. Selain itu, masyarakat juga aktif mengikuti diskusi publik melalui media sosial.



Gambar 11.7 Indikator Kebebasan Media Alternatif Provinsi Banten

Beberapa berita media massa merujuk pada informasi media sosial tentang kemiskinan, bencana alam, budaya lokal, atau kondisi pendidikan masyarakat. Dukungan lebih konkret untuk menumbuhkan diskusi publik muncul dari masyarakat. Sastrawan Gol A Gong mendirikan Rumah Dunia sebagai forum pelatihan jurnalistik, literasi, dan budaya.

11.5.3.5 Keragaman Pandangan Provinsi Banten

Gambar di bawah menunjukkan indikator Keragaman Pandangan dalam IKP 2023 Provinsi Banten berada dalam kategori “Cukup Bebas” dengan nilai 74,19. Nilai tersebut meningkat +8,16 poin dibandingkan tahun 2022. Pada tahun 2019 sampai 2021 indikator ini berada dalam kategori “Cukup Bebas”. Namun, pada tahun 2022 indikator Keragaman Pandang berada dalam kategori “Agak Bebas”.

Belum semua perangkat daerah mendorong keragaman pandangan. Justru, oknum pejabat masih diskriminatif dengan isu dan media tertentu. Oknum pejabat tidak berkenan diwawancara media tertentu karena tersinggung dengan pemberitaan sebelumnya. Wartawan lain, mengalami pengancaman melalui telepon dari oknum pimpinan institusi agar tidak memberitakan isu tertentu.



Gambar 11.8 Indikator Keragaman Pandangan Provinsi Banten

Namun demikian, kepedulian pemerintah daerah pada kelompok adat cukup baik. Pemerintah mengesahkan Perda Desa Adat No. 2/Tahun 2022 yang melindungi otonomi desa untuk mengatur pemerintahan, melindungi hak sosial, serta mengelola sumber daya masyarakat adat. Demikian pula, tidak ada diskriminasi pekerja media atau wartawan di lingkungan pers. Pekerja pers di Banten berasal dari semua golongan masyarakat. Antar wartawan atau organisasi pers tidak pernah terlibat konflik.

11.5.3.6 Akurat dan Berimbang Provinsi Banten

Gambar di bawah menunjukkan Indikator Akurat dan Berimbang dalam IKP 2023 Provinsi Banten berada dalam kategori “Cukup Bebas” dengan nilai 71,28. Nilai tersebut menurun -10,85 poin dibandingkan tahun 2022. Sejak tahun 2019 indikator Akurat dan Berimbang berada dalam kategori “Cukup Bebas”.

Media arus utama yang berskala nasional atau regional sudah relatif akurat dan berimbang. Berita media arus utama sudah menampilkan data dan merujuk berbagai narasumber. Sebaliknya, media online atau lokal terpengaruh oleh kepentingan institusi atau afiliasi pemilik.

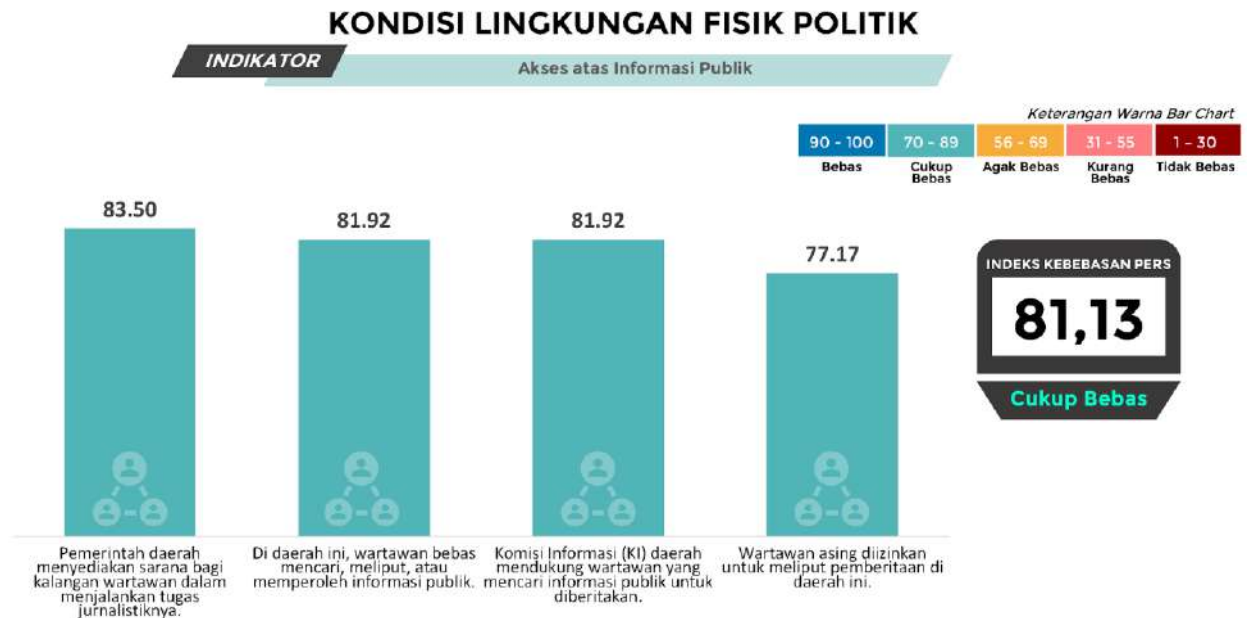


Gambar 11.9 Indikator Akurat dan Berimbang Provinsi Banten

Banyak media yang menyesuaikan konten redaksi untuk menjaga kepentingan bisnis perusahaan. Informan Cahyonoadi Raharyo Sukoco mengatakan, “Hampir 80% isi media adalah rilis, advertorial, atau berita berbayar”.

11.5.3.7 Akses atas Informasi Publik Provinsi Banten

Gambar di bawah menunjukkan Indikator Akses atas Informasi Publik dalam IKP 2023 Provinsi Banten berada dalam kategori “Cukup Bebas” dengan nilai 81,13. Nilai tersebut meningkat +3,53 poin dibandingkan tahun 2022. Sejak tahun 2019 indikator Akses atas Informasi Publik Provinsi Banten berada dalam kategori “Cukup Bebas”.



Gambar 11.10 Indikator Akses atas Informasi Publik Provinsi Banten

Pemerintah daerah memfasilitasi pembentukan pokja dan *pressroom* demi memudahkan akses dan komunikasi dengan pers. “Tetapi tidak semua wartawan bergabung di pokja demi menjaga independensi” tutur Informan Haris Witharja. Pemerintah daerah membuka akses informasi seluas-luasnya pada pers. Walaupun, pemerintah daerah tetap memeriksa kredibilitas media. Untuk media online, misalnya, pemerintah akan memeriksa jumlah keterbacaan dan *google analytic*.

Informan Meriyadi menjelaskan, beberapa wartawan tidak memahami proses hukum dan mendesak berita. Padahal, informasi terkait kasus hukum harus melalui pemeriksaan dokumen lengkap karena terkait masalah kejahatan dan keselamatan. Meriyadi mencontohkan, kasus korupsi melibatkan banyak orang yang mungkin identitasnya belum terungkap. Demikian pula, terduga pelaku juga memiliki keluarga yang harus dilindungi harkat dan mentalnya. “Meskipun menjadi pelaku, belum tentu anaknya yang sekolah tahu aksi kejahatan orang tuanya,” jelas Meriyadi.

Organisasi wartawan dan lembaga masyarakat memberikan penghargaan pada pihak-pihak yang mendukung perluasan akses informasi. PWI menyelenggarakan PWI Tangsel Award 2022 untuk mengapresiasi narasumber yang mendukung kerja-kerja jurnalistik (01/08) (sumber: www.epaper.radarbanten.co.id). Demikian pula, Kabid Humas Polda Banten meraih penghargaan dari Pokja Wartawan Kota Serang (PWKS) sebagai mitra terbaik media dalam memberikan kecepatan informasi (9/02) (sumber: republiknews.co.id).

11.5.3.8 Pendidikan Insan Pers Provinsi Banten

Gambar di bawah menunjukkan Indikator Pendidikan Insan Pers dalam IKP 2023 Provinsi Banten berada dalam kategori “Cukup Bebas” dengan nilai 72,58. Nilai tersebut menurun -10,72 poin dibandingkan tahun 2022. Sejak tahun 2019 indikator ini berada dalam kategori “Cukup Bebas”.



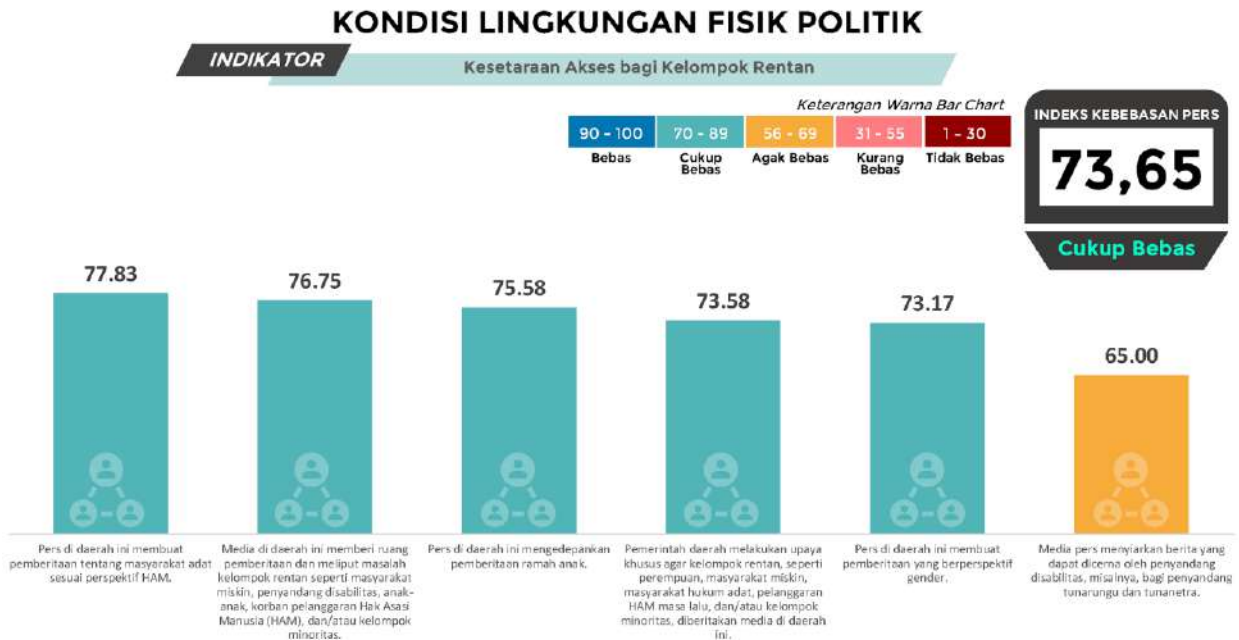
Gambar 11.11 Indikator Pendidikan Insan Pers Provinsi Banten

Organisasi wartawan mendorong peningkatan kompetensi jurnalis melalui penyelenggaraan uji kompetensi. PWI Banten konsisten mengadakan Uji Kompetensi Wartawan minimal dua kali dalam setahun. Organisasi wartawan juga bekerjasama dengan akademisi untuk penyelenggaraan pelatihan dan ujian kompetensi. Informan Nasrudin mengatakan, selain mendapat jatah dari Dewan Pers, PWI bekerjasama dengan Mustopo di Tangerang Selatan dan Cilegon untuk menyelenggarakan UKW.

Dukungan masyarakat pada wartawan juga tampak melalui penghargaan karya jurnalistik. Wartawan Banten Pos menerima penghargaan Kategori Karya Jurnalistik Antikorupsi Terfavorit Banten dalam skala Regional Aceh, Sumatera Utara, Banten, dan NTT. Penghargaan diberikan pada kegiatan Anugerah Karya Jurnalistik Antikorupsi (AKJA) 2022 yang dilaksanakan oleh Indonesia Corruption Watch (ICW) bersama Masyarakat Transparansi Aceh (MaTA) (21/10) (sumber: banpos.co).

11.5.3.9 Kesetaraan Akses bagi Kelompok Rentan Provinsi Banten

Gambar di bawah menunjukkan indikator Kesetaraan Akses bagi Kelompok Rentan dalam IKP 2023 Provinsi Banten berada dalam kategori “Cukup Bebas” dengan nilai 73,65. Nilai tersebut menurun - 0,25 poin dibandingkan tahun 2022. Pada tahun 2019 indikator ini berada dalam kategori “Agak Bebas” namun sejak tahun 2020 sampai 2023 indikator Kesetaraan Akses bagi Kelompok Rentan berada dalam kategori “Cukup Bebas”.



Gambar 11.12 Indikator Kesetaraan Akses bagi Kelompok Rentan Provinsi Banten

Secara umum, media cenderung mengangkat isu yang populer atau berita rilis. “Yang diangkat 80% itu rilis semua dengan berbagai judul yang diubah,” ungkap Informan Nasrudin. Beberapa pihak juga sensitif dengan beberapa isu kelompok rentan. Informan Eka Satiaklasmana menjelaskan, ada oknum pemda yang keberatan dengan berita tentang kelaparan. “Pemda pontang-panting mengklarifikasi. Sampai lebih ekstrimnya, meminta media tidak lagi melaporkan kasus itu,” jelas Eka Setia.

Inisiatif untuk memproduksi siaran tentang kelompok rentan bergantung pada media masing-masing. Liputan tentang masyarakat miskin dan korban pelanggaran HAM masih kurang. Padahal, penduduk miskin pada September 2022 sejumlah 829,66 ribu orang (6,24% dari total populasi) meningkat 15,64 ribu orang (0,08%) dibanding Maret 2022 (sumber: banten.bps.go.id).

Namun demikian, media menyediakan banyak liputan tentang masyarakat adat. Agenda tahunan kelompok adat Seren Taun dan Seba Baduy diliput hampir seluruh media di Banten. Dalam hal perhatian tentang kelompok adat, pemerintah daerah sudah mengesahkan Perda No. 2/Tahun 2022 tentang kelembagaan dan jabatan kepala desa adat. “Ini kalau tanpa dorongan media juga agak sulit,” ujar Nasrudin.

Masyarakat dan pemerintah memberi penghargaan pada karya jurnalistik yang mengangkat isu kelompok rentan. Wartawan Kabar Banten meraih predikat terbaik pada ajang Stunting Heroes Awards 2022 yang digelar BKKBN Provinsi Banten (31/10) (sumber: kabarbanten.pikiran-rakyat.com).

11.5.4 Kondisi Lingkungan Ekonomi Indeks Kemerdekaan Pers 2023 Provinsi Banten

Tabel di bawah menunjukkan bahwa Lingkungan Ekonomi Provinsi Banten tahun 2023 berada dalam kategori “Cukup Bebas” dengan nilai 73,58. Rata-rata nilai Ekonomi menurun dari tahun 2022 (74,42) sebanyak -0,59 poin. Sebelumnya, pada tahun 2022 skor rata-rata Lingkungan Ekonomi Mengalami kenaikan +2,22 poin dibanding IKP tahun 2021 (72,20). Sejak tahun 2019 skor kondisi Lingkungan Ekonomi ini berada dalam kategori “Cukup Bebas”.

Lingkungan Ekonomi terdiri dari lima indikator. Tiga indikator Lingkungan Ekonomi berada dalam kategori “Cukup Bebas” dan dua indikator berada dalam kategori “Agak Bebas”. Indikator Keragaman Kepemilikan memperoleh skor tertinggi 83,75. Sebaliknya, indikator Tata Kelola Perusahaan yang Baik (Good Corporate Governance) memperoleh skor terendah 69,67.

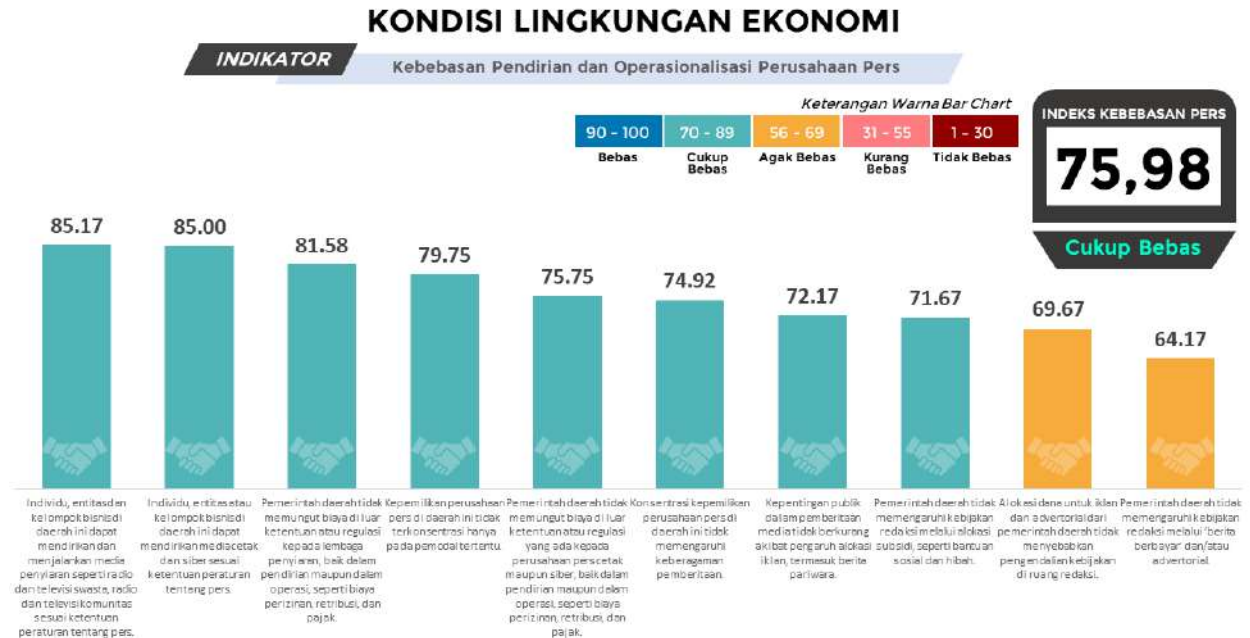
Dibandingkan tahun 2022, tren Indeks Kemerdekaan Pers Lingkungan Ekonomi tahun 2023 Provinsi Banten mengalami penurunan skor. Penurunan skor terbanyak tahun 2023 adalah indikator Kebebasan Pendirian dan Operasionalisasi Perusahaan pers (75,98) sebesar -5,42 poin dibanding skor tahun 2022 (81,40).

Tabel 11.6 Tren Indeks Kemerdekaan Pers – Lingkungan Ekonomi Tahun 2023 di Provinsi Banten

No	Indikator	Rata-Rata					Kategori					Kenaikan/Penurunan			
		2019	2020	2021	2022	2023	2019	2020	2021	2022	2023	2019-2020	2020-2021	2021-2022	2022-2023
1	Kebebasan Pendirian dan Operasionalisasi Perusahaan Pers	72.87	80.09	77.13	81.40	75.98	Cukup Bebas	Cukup Bebas	Cukup Bebas	Cukup Bebas	Cukup Bebas	+7.22	-2.96	+4.28	-5.42
2	Independensi dari Kelompok Kepentingan yang Kuat	70.76	76.93	69.68	71.62	69.83	Cukup Bebas	Cukup Bebas	Agak Bebas	Cukup Bebas	Agak Bebas	+6.17	-7.25	+1.94	-1.78
3	Keragaman Kepemilikan	80.00	82.67	86.92	87.00	83.75	Cukup Bebas	Cukup Bebas	Cukup Bebas	Cukup Bebas	Cukup Bebas	+2.67	+4.25	+0.08	-3.25
4	Tata Kelola Perusahaan yang Baik (Good Corporate Governance)	69.17	75.39	63.33	66.67	69.67	Agak Bebas	Cukup Bebas	Agak Bebas	Agak Bebas	Agak Bebas	+6.22	-12.06	+3.33	+3.00
5	Lembaga Penyiaran Publik	71.96	79.10	75.00	77.43	79.81	Cukup Bebas	Cukup Bebas	Cukup Bebas	Cukup Bebas	Cukup Bebas	+7.14	-4.10	+2.43	+2.38
	Rata-rata Lingkungan Ekonomi	72.07	78.00	72.20	74.42	73.83	Cukup Bebas	Cukup Bebas	Cukup Bebas	Cukup Bebas	Cukup Bebas	+5.93	-5.80	+2.22	-0.59

11.5.4.1 Kebebasan Pendirian dan Operasionalisasi Perusahaan Pers Provinsi Banten

Gambar di bawah menunjukkan indikator Kebebasan Pendirian dan Operasionalisasi Perusahaan Pers dalam IKP 2023 Provinsi Banten berada dalam kategori “Cukup Bebas” dengan nilai 75,98. Nilai tersebut menurun -5,42 poin dibandingkan tahun 2022. Sejak tahun 2019 indikator Kebebasan Pendirian dan Operasionalisasi Perusahaan Pers berada dalam kategori “Cukup Bebas”.



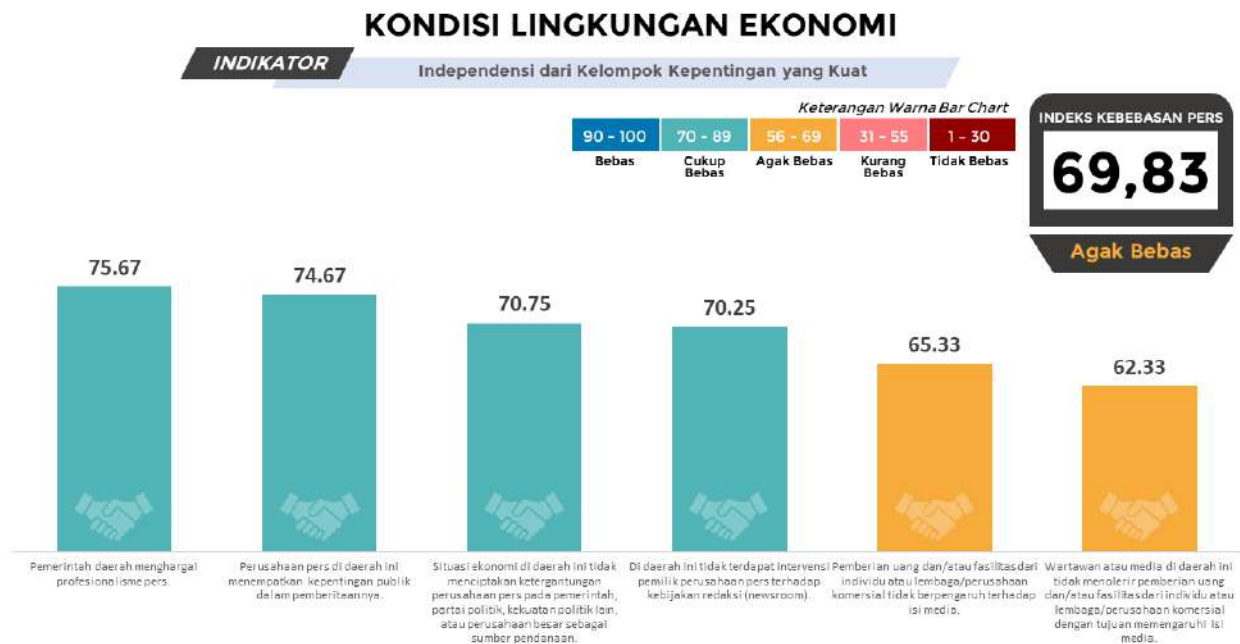
Gambar 11.13 Indikator Kebebasan Pendirian dan Operasionalisasi Perusahaan Pers Provinsi Banten

Pemerintah daerah tidak mengenakan pungutan atau memutuskan kebijakan yang menghambat pendirian media. Pemerintah daerah justru memiliki kerjasama iklan, advertorial, atau berita berbayar. Kerjasama dengan pemerintah daerah atau kelompok bisnis membantu kebutuhan dana operasional media. Namun, kerjasama media dengan pemerintah daerah dan masyarakat bisnis berpotensi mengendalikan kebijakan redaksi.

Redaksi menjaga dampak berita tidak merugikan relasi atau operasional perusahaan secara bisnis. Sering terjadi, berita wartawan tidak dimuat karena tidak sesuai dengan afiliasi atau mitra perusahaan dan pemilik media. Informan Meryadi mengatakan, “Ketika pemimpin redaksi menolak berita, berita tidak dimuat, maka wartawan tidak mendapat gaji apapun”. Beberapa redaksi mengemas iklan layaknya berita biasa. Hal ini dilakukan demi menyediakan ruang untuk iklan, advertorial, atau berita berbayar.

11.5.4.2 Independensi dari Kelompok Kepentingan yang Kuat Provinsi Banten

Gambar di bawah menunjukkan Indikator Independensi dari Kelompok Kepentingan yang Kuat dalam IKP 2023 Provinsi Banten berada dalam kategori “Agak Bebas” dengan nilai 69,83. Nilai tersebut menurun -1,79 poin dibandingkan tahun 2022 dalam kategori “Cukup Bebas”.



Gambar 11.14 Indikator Independensi dari Kelompok Kepentingan yang Kuat Provinsi Banten

Industri media berada pada kompetisi digital. Media besar yang memiliki sumber daya manusia dan teknologi melakukan konvergensi, sindikasi, atau jejaring perusahaan. Jaringan media seperti Pikiran Rakyat atau Promedia mampu menyiapkan konsep dan teknologi untuk meraih iklan digital dan menyesuaikan dengan cara kerja optimasi mesin pencari.

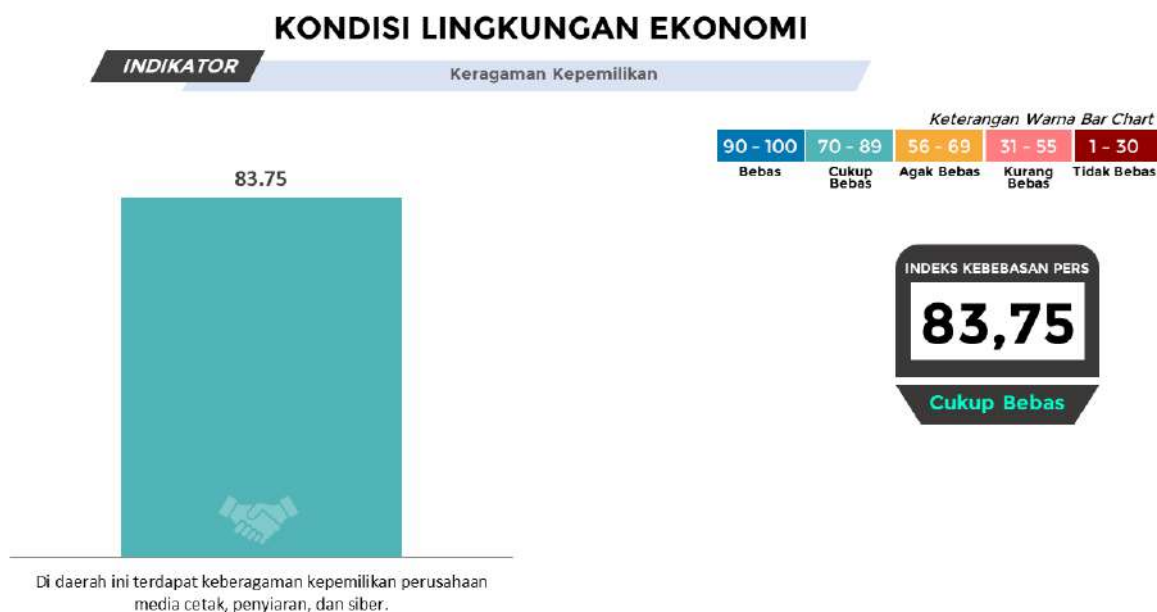
Di sisi lain, kemudahan mendapat data digital dan tuntutan kecepatan memproduksi berita membuat wartawan berorientasi pada kuantitas berita. Informan Ahmad Fauzi Chan menggambarkan, “Wartawan yang jadi *content creator* sudah tidak mau keluar rumah. Maunya di depan laptop”. Hal ini pada akhirnya membatasi kreativitas wartawan untuk melakukan liputan investigatif.

Kemudahan mendirikan media digital juga meningkatkan jumlah perusahaan pers. Sebagian media beroperasi meski belum terdata Dewan Pers atau wartawan belum memiliki sertifikat kompetensi. Beberapa media belum memenuhi tanggung jawab untuk menyejahterakan wartawan. Operasional media bergantung pada pengiklan dan pembayaran gaji wartawan dihitung sesuai produksi berita. Ahmad Fauzi Chan mengatakan, hampir tidak ada hibah dari pemerintah maupun instansi. Melainkan, pemerintah menjalin kerjasama dalam bentuk iklan atau advertorial yang membuat media semakin bergantung secara ekonomi.

Beberapa kelompok bisnis memahami kesulitan perusahaan media dan wartawan. Mereka menggelar pelatihan jurnalistik dan menjadi sponsor kegiatan media -seperti peringatan Hari Pers. Informan Wahyu Indriani mengatakan, tidak selalu kelompok bisnis memiliki tendensi keinginan diberitakan atas fasilitasi pada media. Sepakat, Informan Huluf Fahmi menjelaskan, intensi beberapa kelompok bisnis semata sebagai berterimakasih. “Wartawan telah membantu kegiatan industri. Kami kadang bingung, bagaimana berterima kasih. Itu saja juga ada yang menolak,” jelas Haris.

11.5.4.3 Keragaman Kepemilikan Provinsi Banten

Gambar di bawah menunjukkan Indikator Keragaman Kepemilikan dalam IKP 2023 Provinsi Banten berada dalam kategori “Cukup Bebas” dengan nilai 83,75. Nilai tersebut menurun -3,25 poin dibandingkan tahun 2022. Sejak tahun 2019 indikator Keragaman Kepemilikan berada dalam kategori “Cukup Bebas”.

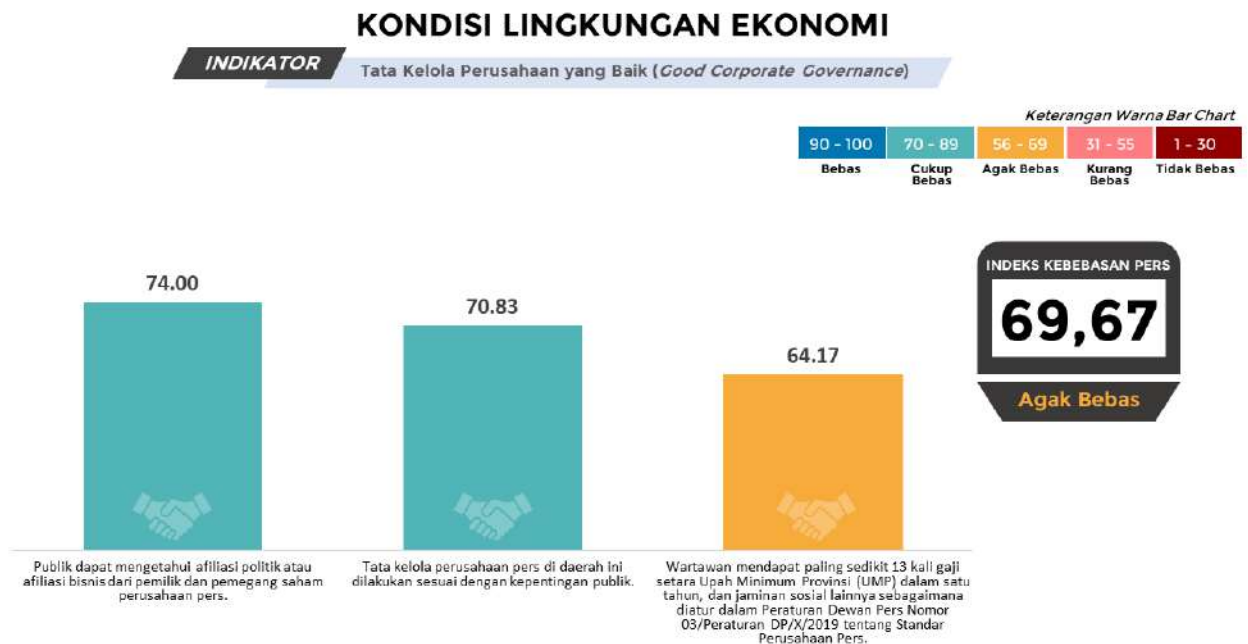


Gambar 11.15 Indikator Keragaman Kepemilikan Provinsi Banten

Selain 41 perusahaan yang telah terverifikasi, masih banyak media massa yang beroperasi di Banten. Beberapa media didirikan kelompok masyarakat sebagai sarana menyebarkan informasi yang spesifik, misalnya <http://medianotaris.com/> yang khusus memberikan informasi seputar kenotariatan. Informan Ahli Wahyu Indriani mengatakan, kepemilikan media menjadi sangat beragam terutama karena Provinsi Banten terdiri dari latar belakang masyarakat yang multikultur.

11.5.4.4 Tata Kelola Perusahaan yang Baik Provinsi Banten

Gambar di bawah menunjukkan indikator Tata Kelola Perusahaan yang Baik dalam IKP 2023 Provinsi Banten berada dalam kategori “Agak Bebas” dengan nilai 69,67. Nilai tersebut meningkat +3 poin dibandingkan tahun 2022.



Gambar 11.16 Indikator Tata Kelola Perusahaan yang Baik Provinsi Banten

Sampai tahun 2022, terdapat 10 televisi, 10 media cetak, dan 21 media siber yang terverifikasi Dewan Pers. Beberapa kelompok publik dapat mengetahui afiliasi bisnis dan politik dari pemilik media. Sementara, Informan Nasrudin mengatakan, dari tahun ke tahun Provinsi Banten memiliki masalah ekonomi. Hal tersebut berdampak pada menurunnya pemirsa dan pengiklan media massa. Kecuali, televisi atau media berskala nasional tidak mendapat masalah karena sudah memiliki pasar dan kondisi ekonomi stabil. “Bahkan ketika pandemi, pemirsa TV justru meningkat karena orang banyak yang ada di rumah,” jelas Informan Ahli Indria Purnama Hadi.

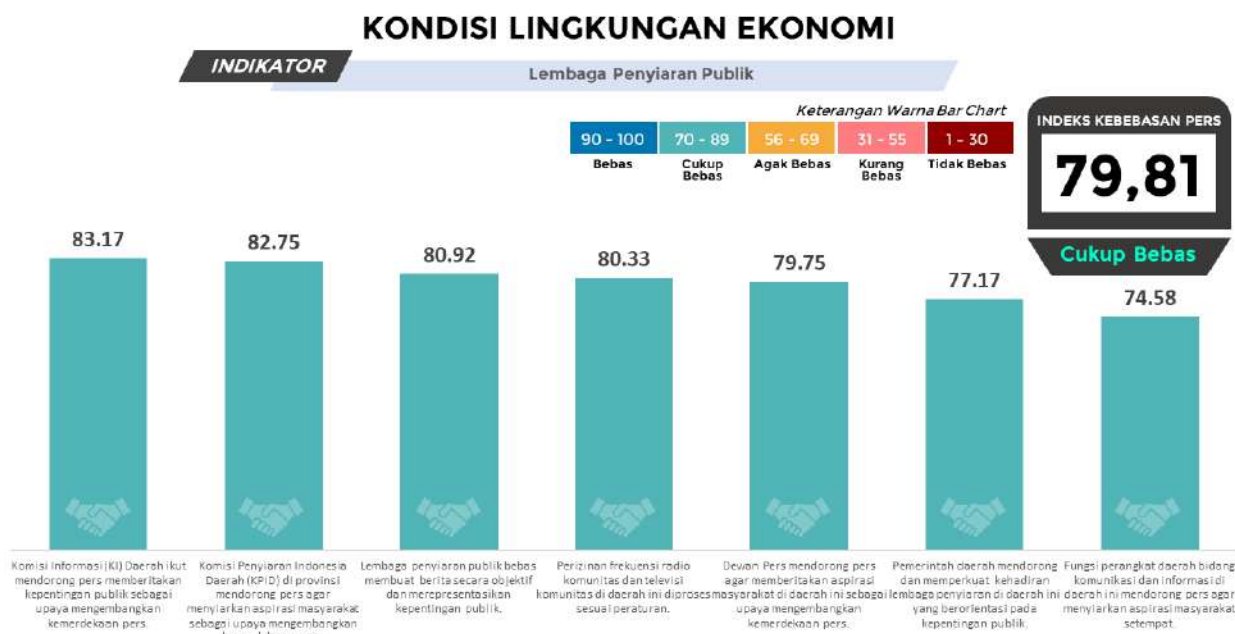
Media massa kemudian melakukan konvergensi dan menghadapi kompetisi bisnis dengan aktor dan algoritma digital. Dalam lingkungan digital, wartawan mendapatkan tuntutan untuk memproduksi banyak berita secara *realtime*. Beberapa media memberikan gaji sesuai dengan jumlah berita yang diunggah. Tiap berita dapat dihargai dalam nominal kecil -mulai puluhan ribu. Namun, wartawan bisa mengumpulkan pendapatan dalam jumlah tak terbatas.

Indria Purnama Hadi menceritakan, beberapa perusahaan media merekrut staf yang memiliki keterampilan membuat konten. *Content creator* bisa mendapatkan penghasilan hingga 135 juta per bulan dan tetap mendapatkan pelatihan jurnalistik. “*Content creator* tetap diajari kode etik jurnalistik karena kalau mereka ada masalah, grup akan kena atau geser ke UU ITE,” jelas Indra.

Namun demikian, banyak media berskala lokal belum dapat menjamin kesejahteraan jurnalis. Sebagian wartawan tidak menerima gaji minimal setara UMP Provinsi banten tahun 2022 Rp 2.501.203,11 atau 13x dalam setahun. Sebagian wartawan menceritakan pada narasumber bahwa tidak akan ada gaji jika berita tidak terbit. Sementara, pemuatan berita bergantung pada kebijakan redaksi. Beberapa oknum wartawan karena terdesak kebutuhan ekonomi meminta uang kepada narasumber. Informan Huluful Fahmi mengatakan, “Faktanya kalau ada wartawan, ada amplop. Selalu pasti ditranspotin. Kalau enggak ada, ya pasti minta. Selalu demikian, selalu meminta uang”.

11.5.4.5 Lembaga Penyiaran Publik Provinsi Banten

Gambar di bawah menunjukkan Indikator Lembaga Penyiaran Publik dalam IKP 2023 Provinsi Banten berada dalam kategori “Cukup Bebas” dengan nilai 79,81. Nilai tersebut meningkat +2,38 poin dibandingkan tahun 2022. Sejak tahun 2019 indikator Lembaga Penyiaran Publik berada dalam kategori “Cukup Bebas”.



Gambar 11.17 Indikator Lembaga Penyiaran Publik Provinsi Banten

Di Banten terdapat beberapa lembaga penyiaran yang aktif beroperasi. Informan Haris H. Witharja merinci, “Ada 94 lembaga penyiaran, 19 TV -lokal atau berjaringan berizin dan beroperasi- dan sejumlah radio, baik itu LPS, LPP, LPK, televisi dan radio”. Lembaga-lembaga penyiaran menyajikan liputan tentang masyarakat lokal, potensi alam, dan berbagai tokoh daerah. Demikian pula, Komisi Informasi dan KPID sering melakukan sosialisasi untuk program serta informasi publik.

11.5.5 Kondisi Lingkungan Hukum Indeks Kemerdekaan Pers 2023 Provinsi Banten

Tabel menunjukkan, kondisi Lingkungan Hukum Provinsi Banten tahun 2023 berada dalam kategori “Cukup Bebas” dengan nilai 74,13. Rata-rata nilai Lingkungan Hukum meningkat dari tahun 2022 (72,63) sebanyak +1,5 poin. Sebelumnya, pada tahun 2022 skor rata-rata Lingkungan Hukum mengalami penurunan poin -0,68 dibanding IKP tahun 2021 (73,31). Namun demikian, sejak tahun 2019 skor rata-rata Lingkungan Hukum berada dalam kategori “Cukup Bebas”.

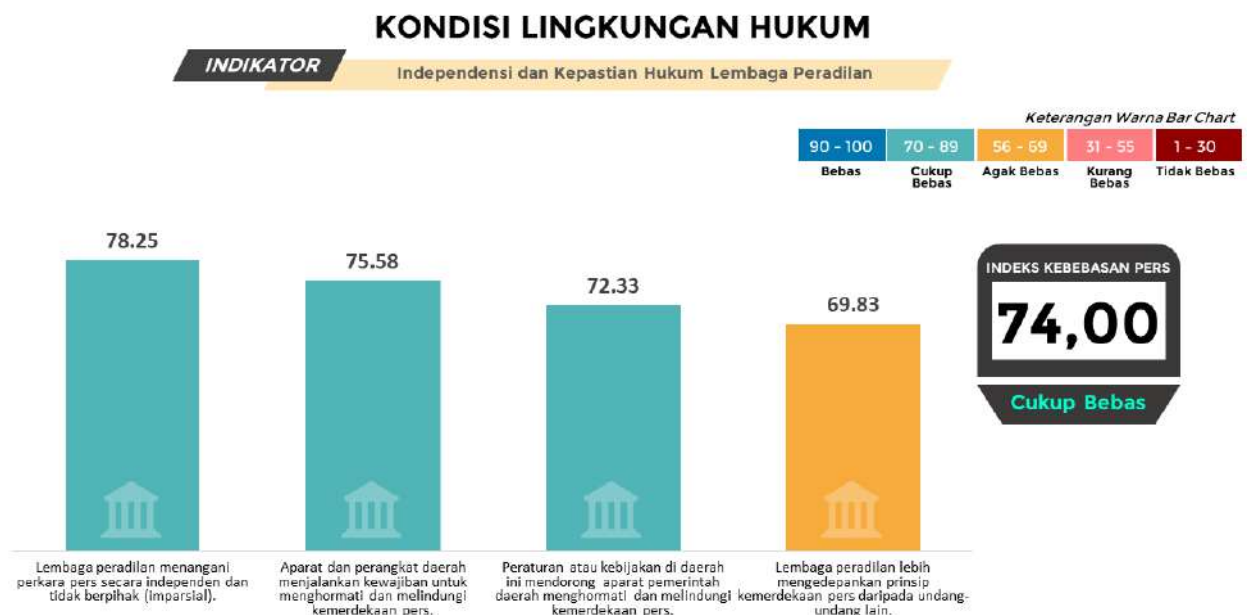
Lingkungan Hukum terdiri dari enam indikator. Lima indikator berada dalam kategori “Cukup Bebas”, satu berada dalam kategori “Agak Bebas”. Indikator Mekanisme Pemulihan Memperoleh skor tertinggi 80,71. Sebaliknya, indikator Perlindungan Hukum bagi Penyandang Disabilitas memperoleh skor terendah 65,67. Dibandingkan tahun 2022, IKP Lingkungan Hukum tahun 2023 mengalami peningkatan skor pada lima indikator. Peningkatan skor tertinggi diperoleh indikator Perlindungan Hukum bagi Penyandang Disabilitas (65,67) yang mengalami peningkatan +13,67 poin dibanding skor tahun 2022.

Tabel 11.7 Tren Indeks Kemerdekaan Pers – Lingkungan Hukum Tahun 2023 di Provinsi Banten

No	Indikator	Rata-Rata					Kategori					Kenaikan/Penurunan			
		2019	2020	2021	2022	2023	2019	2020	2021	2022	2023	2019-2020	2020-2021	2021-2022	2022-2023
1	Independensi dan Kepastian Hukum Lembaga Peradilan	74.27	77.53	73.65	69.08	74.00	Cukup Bebas	Cukup Bebas	Cukup Bebas	Agak Bebas	Cukup Bebas	+3.26	-3.88	-4.57	+4.93
2	Kebebasan Mempraktikkan Jurnalisme	75.00	77.67	68.83	68.00	71.58	Cukup Bebas	Cukup Bebas	Agak Bebas	Agak Bebas	Cukup Bebas	+2.67	-8.83	-0.83	+3.58
3	Kriminalisasi dan Intimidasi Pers	75.65	78.47	82.00	87.50	78.63	Cukup Bebas	Cukup Bebas	Cukup Bebas	Cukup Bebas	Cukup Bebas	+2.82	+3.53	+5.50	-8.87
4	Etika Pers	76.42	76.17	71.67	72.05	73.96	Cukup Bebas	Cukup Bebas	Cukup Bebas	Cukup Bebas	Cukup Bebas	-0.25	-4.50	+0.38	+1.91
5	Mekanisme Pemulihan	77.08	78.21	79.22	76.75	80.71	Cukup Bebas	Cukup Bebas	Cukup Bebas	Cukup Bebas	Cukup Bebas	+1.13	+1.01	-2.47	+3.96
6	Perlindungan Hukum bagi Penyandang Disabilitas	58.42	63.89	59.83	52.00	65.67	Agak Bebas	Agak Bebas	Agak Bebas	Kurang Bebas	Agak Bebas	+5.47	-4.06	-7.83	+13.67
	Rata-rata Lingkungan Hukum	72.21	75.03	73.31	72.63	74.13	Cukup Bebas	Cukup Bebas	Cukup Bebas	Cukup Bebas	Cukup Bebas	+2.82	-1.72	-0.68	+1.50

11.5.5.1 Independensi dan Kepastian Hukum Lembaga Peradilan Provinsi Banten

Gambar di bawah menunjukkan Indikator Independensi dan Kepastian Hukum Lembaga Peradilan dalam IKP 2023 Provinsi Banten berada dalam kategori “Cukup Bebas” dengan nilai 74,00. Nilai tersebut meningkat +4,92 poin dibandingkan tahun 2022.



Gambar 11.18 Indikator Independensi dan Kepastian Hukum Lembaga Peradilan Provinsi Banten

Penanganan kasus pers cukup netral dan sesuai dengan UU Pers. Meskipun, tidak semua penegak hukum memahami definisi dan regulasi pers. Terutama, penegak hukum di tingkat daerah memerlukan sosialisasi atas UU Pers. Informan Meryadi menceritakan, pernah ada laporan dari oknum yang menunjukkan SK badan hukum media, tapi tidak terdata di website Dewan Pers. Hal tersebut menimbulkan kebingungan pada penegak hukum.

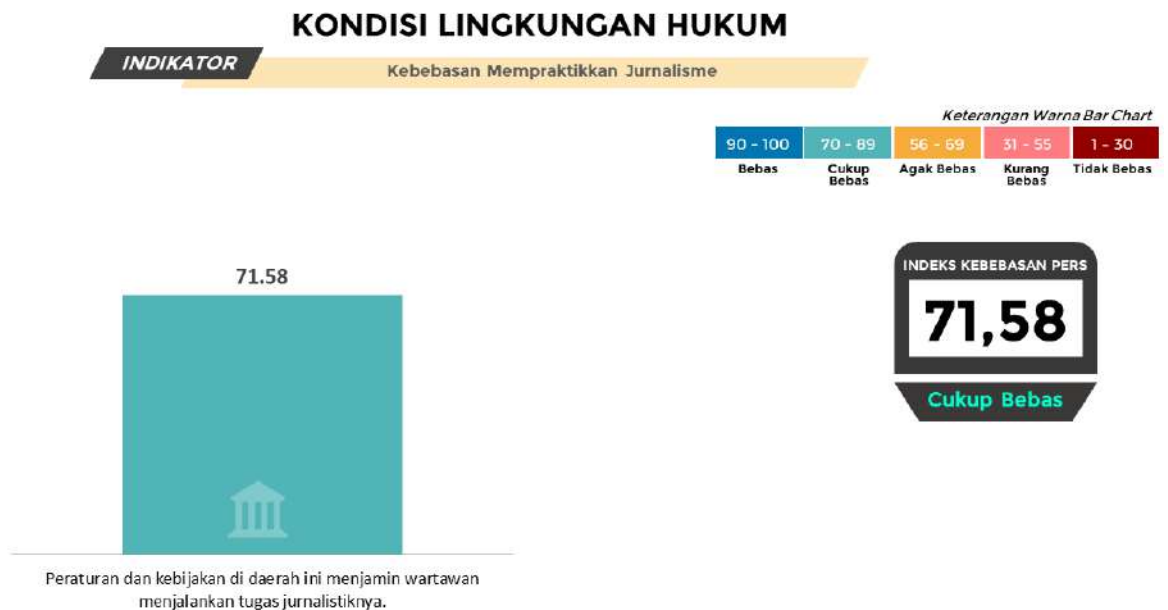
Penegak hukum membutuhkan waktu untuk memeriksa kelengkapan dan mempelajari laporan. Kejelasan legalitas media menentukan penanganan kasus -akankah diselesaikan dengan UU Pers dengan dimediasi Dewan Pers atau dikenakan UU KUH Pidana di kepolisian. Sementara, rekan pers mendesak rilis berita demi tuntutan perusahaan dan tidak tertinggal dengan media lain. “Kadang pers tidak peduli, yang penting ada kasus. Mana ini, cepet, nanti saya ketinggalan naikin beritanya. Kita masih rapat, berita yang muncul judulnya polisi menghambat,” jelas Meryadi.

Demi memudahkan distribusi informasi dengan pers, beberapa lembaga penegak hukum memiliki WhatsApp Group. Siapapun wartawan yang sudah tersertifikasi dan berasal dari media yang terdata Dewan Pers dapat bergabung sebagai anggota grup. Demikian pula, aparat memiliki saluran

komunikasi dengan kelompok-kelompok masyarakat untuk berbagai kebutuhan terkait regulasi. Meryadi mengamati, banyak masyarakat tidak memperdulikan status verifikasi media. Sebagian masyarakat menganggap semua wartawan dan media adalah resmi.

11.5.5.2 Kebebasan Mempraktikkan Jurnalisme Provinsi Banten

Gambar di bawah menunjukkan indikator Kebebasan Mempraktikkan Jurnalisme dalam IKP 2023 Provinsi Banten berada dalam kategori “Cukup Bebas” dengan nilai 71,58. Nilai tersebut meningkat +3,58 poin dibandingkan tahun 2022.

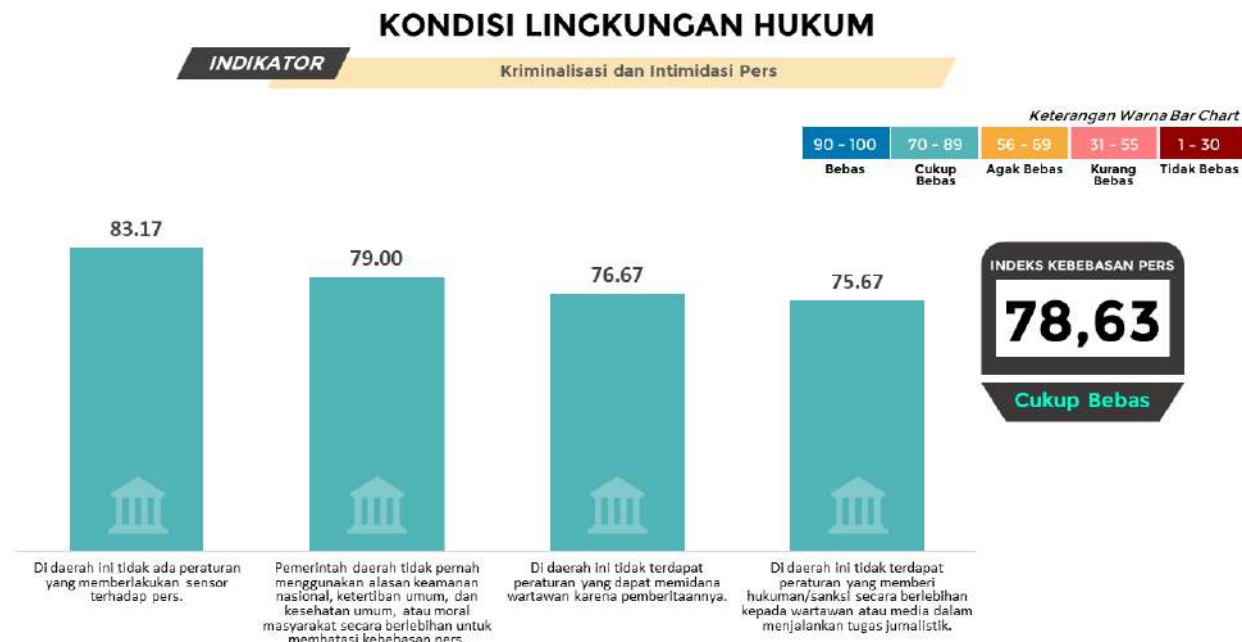


Gambar 11.19 Indikator Kebebasan Mempraktikkan Jurnalisme Provinsi Banten

Tidak ada penerbitan aturan atau kebijakan pemerintah daerah yang menjamin praktik jurnalisme. Meskipun, tidak ada pula hambatan pemerintah daerah atas kerja pers. Praktik jurnalisme justru mengalami hambatan akibat algoritma digital. Informan Ig. Haryanto Djouewanto menjelaskan, ada rumusan optimisasi mesin pencari (*Search Engine Optimization/SEO*) yang membatasi kreativitas jurnalis. Di satu sisi, produk jurnalis harus meraih *traffic* keterbacaan atau *audience*. Di sisi lain, jurnalis tidak dapat membuat judul atau narasi yang bebas karena tidak memenuhi syarat SEO. “Jurnalis yang membuat judul kreatif jadi sulit ditampilkan. Padahal ada Tempo yang memiliki jurnalis sastrawi,” ungkap Ig. Haryanto Djouewanto.

11.5.5.3 Kriminalisasi dan Intimidasi Pers Provinsi Banten

Gambar di bawah menunjukkan indikator Kriminalisasi dan Intimidasi Pers dalam IKP 2023 Provinsi Banten berada dalam kategori “Cukup Bebas” dengan nilai 78,63. Nilai tersebut menurun -8,87 poin dibandingkan tahun 2022. Sejak tahun 2019 indikator Kriminalisasi dan Intimidasi Pers berada dalam kategori “Cukup Bebas”.



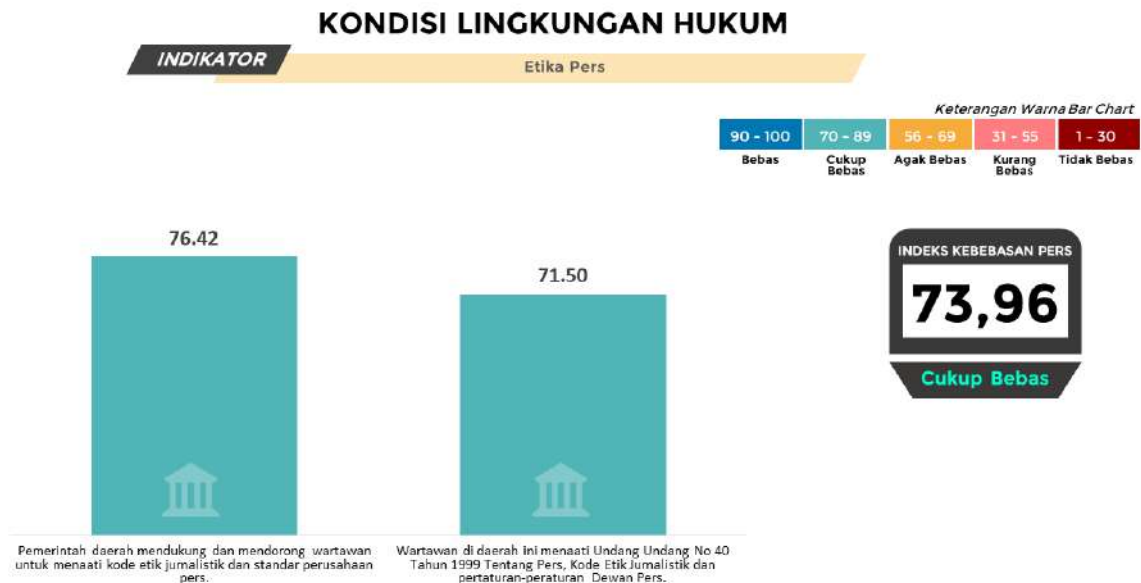
Gambar 11.20 Indikator Kriminalisasi dan Intimidasi Pers Provinsi Banten

Masih ada intimidasi pada pers dari masyarakat dan oknum pemerintah. Intimidasi masyarakat biasanya berbentuk pengusiran atau kekerasan fisik. Sedangkan intimidasi oknum pemerintah berupa tekanan untuk merubah berita. Informan Eka Satiaklasmana menceritakan, adanya intimidasi dari oknum pejabat pemerintah kota terhadap wartawan di Kota Serang agar menghapus berita.

Demikian pula, intimidasi oknum pemerintah dapat berupa penutupan akses informasi saat wartawan hendak meminta konfirmasi. Intimidasi secara tidak langsung dilakukan oknum pemerintah melalui redaksi. Oknum tersebut menelpon untuk memastikan berita tidak bernada negatif. Informan Ahmad Fauzi Chan menceritakan, “Satu kepala daerah atau kepala dinas menelpon, tadi wartawan kamu kesini nih. Beritanya jangan aneh-aneh ya, tadi soalnya nanya ini, ini, itu”.

11.5.5.4 Etika Pers Provinsi Banten

Gambar di bawah menunjukkan Indikator Etika Pers dalam IKP 2023 Provinsi Banten berada dalam kategori “Cukup Bebas” dengan nilai 73,96. Nilai tersebut meningkat +1,91 poin dibandingkan tahun 2022.



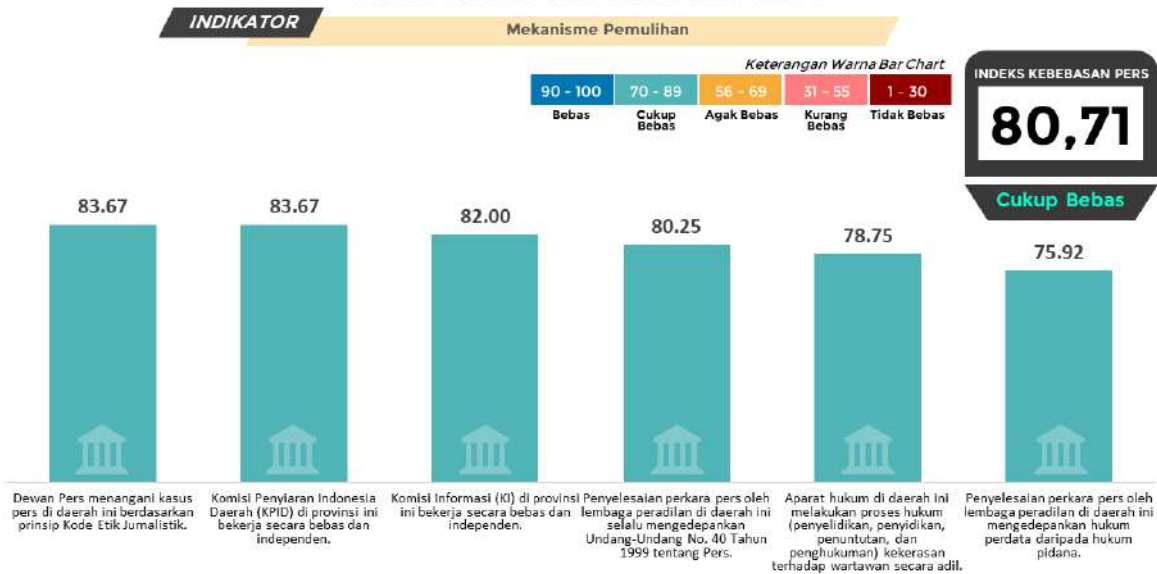
Gambar 11.21 Indikator Etika Pers Provinsi Banten

Pemerintah daerah tidak memiliki aturan khusus untuk mendukung kemerdekaan pers. Justru, beberapa oknum pemerintah melakukan intervensi berita atau intimidasi wartawan melalui redaksi. Sementara, beberapa wartawan masih melakukan pelanggaran etika, seperti meminta amplop, mengancam akan menerbitkan sebuah isu sebagai berita, bahkan merusak properti. Informan Meryadi mengatakan, “Ada juga media yang masuk dengan dasar investigasi jurnalistik, ketika perusahaan gak mau diwawancara, merusak pagar”.

11.5.5.5 Mekanisme Pemulihan Provinsi Banten

Gambar di bawah menunjukkan Indikator Mekanisme Pemulihan dalam IKP 2023 Provinsi Banten Berada dalam kategori “Cukup Bebas” dengan nilai 80,71. Nilai tersebut meningkat +3,96 poin dibandingkan tahun 2022.

KONDISI LINGKUNGAN HUKUM



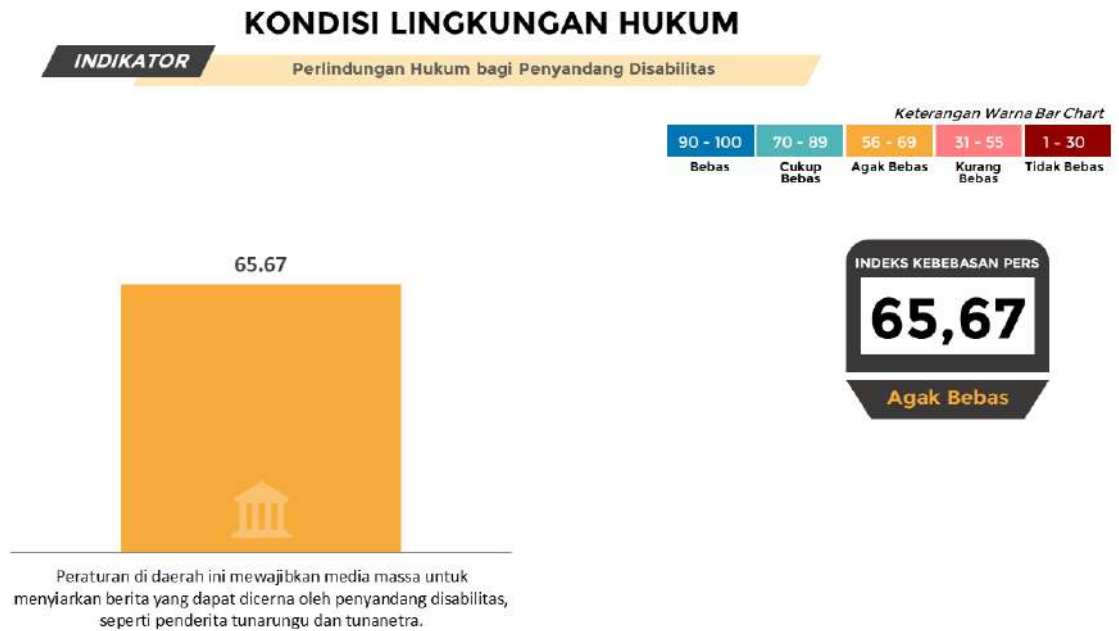
Gambar 11.22 Indikator Mekanisme Pemulihan Provinsi Banten

Lembaga-lembaga terkait penyiaran dan pemulihan perkara pers melakukan fungsi sesuai aturan, situasional, berimbang, dan independen. Informan Haris H. Witharja menceritakan, KPID melakukan kerjasama iklan dengan media. KPID juga memiliki relasi baik dengan wartawan. Hampir setiap hari atau minimal satu minggu sekali media memunculkan berita tentang KPID. Namun, tidak ada kegiatan, pembicaraan, atau pola komunikasi yang mengarahkan pesan, isu, atau materi berita. “Tidak ada hubungan bernuansa uang, amplop, THR, pulsa atau apapun” tutur Haris H. Witharja.

Lembaga lain, KPU juga tidak membiasakan pemberian uang pada wartawan. Apresiasi pada media adalah dengan melibatkan wartawan pada agenda-agenda KPU. “Wartawan kita undang sebagai peserta sehingga berhak mendapatkan alokasi transport,” jelas Eka Satiaklasmana. Untuk menjaga saling independensi, KPU rigid mengatur kerjasama iklan dengan media. Pemasangan iklan kampanye mempertimbangkan status verifikasi media, tidak lebih dari tiga media cetak, tiga televisi, dan tiga media online. Demikian pula, secara teknis iklan di radio tidak lebih dari 30 detik dan maksimal satu halaman media cetak. “Rilis atau semacamnya kalau punya nilai berita, silahkan dimuat. Kalau tidak dimuat, KPU punya website atau media sosial yang cukup aktif,” jelas Eka Satiaklasmana.

11.5.5.6 Perlindungan Hukum bagi Penyandang Disabilitas Provinsi Banten

Gambar di bawah menunjukkan indikator Perlindungan Hukum bagi Penyandang Disabilitas dalam IKP 2023 Provinsi Banten berada dalam kategori “Agak Bebas” dengan nilai 65,67. Nilai tersebut meningkat 13,67 poin dibandingkan tahun 2022.



Gambar 11.23 Indikator Perlindungan Hukum bagi Penyandang Disabilitas Provinsi Banten

Pemerintah daerah telah memiliki UU untuk melindungi hak disabilitas. Misalnya, UU No. 3/Tahun 2021 Pemerintah Daerah Kota Tangerang mengatur tentang Penghormatan, Perlindungan, dan Pemenuhan Hak-hak Penyandang Disabilitas. Akan tetapi, aturan yang spesifik mewajibkan media menyediakan tayangan sesuai kekhususan disabilitas belum ada.

Media membantu informasi atau sosialisasi kegiatan yang melibatkan disabilitas. Media meliput penyelenggaraan pelayanan administrasi kependudukan (adminduk) bagi penyandang disabilitas (18/05) (sumber: metro.tempo.co), sosialisasi KPU atas hak politik disabilitas (07/10) (sumber: banten.kpu.go.id), atau program pemberdayaan disabilitas melalui Unit Pelayanan Sosial Keliling Dinas Sosial Prov. Banten (11/04) (sumber: www.bantennews.co.id).

Media memiliki kendala biaya untuk memproduksi tayangan yang sesuai dengan kekhususan disabilitas. “Pengalih bahasa itu mahal. Media yang ramah untuk rekan disabilitas itu radio,” ungkap Informan Cahyonoadi Raharyo Sukoco. Namun demikian, media secara sukarela memproduksi tayangan untuk disabilitas. Informan Deden mencontohkan, TVRI memiliki program ramah disabilitas dengan menyertakan pengalih bahasa. Narasumber Puspita Asri Praceka menambahkan, beberapa media telah memberikan sulih teks (subtitle) untuk memfasilitasi tunarungu.

11.6 REKOMENDASI INDEKS KEMERDEKAAN PERS PROVINSI BANTEN

Berikut rekomendasi dari informan ahli pada IKP 2023 di Provinsi Banten:

1. Unsur pentahelix masyarakat -media, akademisi, pemerintah, bisnis, dan komunitas- memerlukan kesamaan definisi dan pemahaman yang sama atas regulasi pers. Unsur pentahelix juga perlu membentuk relasi yang saling menghormati. Pentahelix masyarakat dapat berperan maksimal mewujudkan kemerdekaan pers dan kebebasan masyarakat mendapatkan informasi dengan sinergitas unsur pentahelix masyarakat.
2. Wartawan dapat bekerja profesional dan meningkatkan kompetensi jurnalistik. Demikian pula wartawan perlu menyadari pentingnya organisasi untuk mengadvokasi, mengawasi etika, dan memperjuangkan kesejahteraan pers. Organisasi wartawan yang sudah ada dapat memperbanyak kegiatan yang dapat meningkatkan kapasitas sumber daya jurnalistik secara berkelanjutan. Pers perlu memahami peran sosialnya sebagai lembaga yang bertanggung jawab mencerdaskan kehidupan bangsa.
3. Pers memanfaatkan teknologi digital untuk meningkatkan pemasukan dengan tetap mengutamakan kualitas pemberitaan dan kesejahteraan wartawan. Perusahaan media juga perlu memiliki sumberdaya dalam bidang bisnis dan pemasaran. Perusahaan media perlu membedakan tugas wartawan dari pencari iklan atau pengelola bisnis demi menjaga independensi pers.
4. Sosialisasi atas definisi dan regulasi pers perlu ditingkatkan pada semua tingkat penegak hukum. Demikian pula masyarakat, memerlukan pengetahuan atas etika jurnalistik agar dapat ikut mengawasi praktik pers. Terkait informasi, media perlu mematuhi etika dengan mengemas format dan memberi tanda antara advertorial, iklan, atau berita secara berbeda.

11.7 KESIMPULAN INDEKS KEMERDEKAAN PERS PROVINSI BANTEN

Secara keseluruhan IKP 2023 Provinsi Banten mengalami penurunan nilai -0,18 meskipun masih berada dalam kategori “Cukup Bebas” dengan nilai 74,33. Kontribusi penurunan nilai diperoleh dari kondisi Lingkungan Fisik Politik (74,65) yang menurun -0,85 dan Lingkungan Ekonomi (73,83) yang menurun -0,59. Sementara, hanya Lingkungan Hukum (74,13) yang mengalami kenaikan nilai +1,5. Terutama, indikator Perlindungan Hukum bagi Penyandang Disabilitas yang mengalami kenaikan signifikan +13,67.

Nilai tertinggi pada lingkungan Fisik dan Politik diperoleh dari indikator Akses atas Informasi Publik (81,13). Sementara nilai terendah diperoleh indikator Akurat dan Berimbang (71,28). Meningkatnya lingkungan fisik dan politik diantaranya terjadi karena adanya peningkatan nilai indikator Keragaman Pandangan (+8,16). Sementara penurunan nilai terkait dengan indikator Akurat dan Berimbang (-10,86).

Nilai tertinggi pada lingkungan Ekonomi diperoleh dari indikator Keragaman Kepemilikan (83,75). Sementara nilai terendah ditempati oleh indikator Tata Kelola Perusahaan yang Baik (69,67). Meningkatnya lingkungan ekonomi diantaranya terjadi karena peningkatan indikator Tata Kelola Perusahaan yang Baik (+3,00). Sementara penurunan terjadi pada indikator Kebebasan Pendirian dan Operasionalisasi Pers (-5,42).

Nilai tertinggi pada lingkungan hukum diperoleh dari indikator Mekanisme Pemulihan (80,71). Sementara nilai terendah terjadi pada indikator Perlindungan Hukum bagi Penyandang Disabilitas (65,67), meskipun tren mengalami peningkatan (+13,67). Sementara penurunan terjadi pada indikator Kriminalisasi dan Intimidasi Pers (-8,87).

BAB 12 PROVINSI DKI JAKARTA

12.1 RINGKASAN EKSEKUTIF INDEKS KEMERDEKAAN PERS 2023 PROVINSI DKI JAKARTA

Dalam Lingkungan Fisik Politik, pers cukup bebas menentukan organisasi wartawan, mengikuti berbagai kegiatan peningkatan pendidikan jurnalistik, dan mendapatkan akses informasi publik. Secara umum, ruang lingkup pers lokal Jakarta sulit dipisahkan dari pers nasional. Hal ini karena cakupan media, konten, dan akses pers lokal di Jakarta kerap bersinggungan dengan perusahaan nasional, pemerintah, dan lembaga pusat.

Pers Jakarta masih mengalami intervensi dari pemilik atau partai politik. Intervensi dilakukan melalui redaksi untuk merubah atau membatalkan berita yang akan terbit. Intervensi berkaitan pula dengan afiliasi pemilik pada partai politik tertentu. Demikian pula masih terjadi kekerasan fisik dan digital pada pers. Bentuk kekerasan digital diantaranya serangan pada *platform* media, peretasan akun media, hingga bocornya identitas pribadi wartawan pada publik.

Jakarta sebagai pusat perkembangan teknologi mendorong masyarakat untuk memanfaatkan media digital sebagai media alternatif dan jurnalisme warga. Masyarakat juga aktif melakukan diskusi publik melalui media sosial. Media arus utama bahkan merujuk diskusi masyarakat di media sosial sebagai berita dan sumber informasi.

Dalam Lingkungan ekonomi, pemerintah daerah tidak menetapkan peraturan atau pungutan yang menyulitkan pendirian perusahaan media. Secara finansial, media besar tidak memiliki kesulitan biaya untuk beroperasi. Akan tetapi, minat pembaca atau pemirsa media mengalami penurunan. Demikian pula, terdapat kompetisi dengan *platform* dan aktor-aktor media digital. Hal ini diakibatkan oleh perubahan minat masyarakat untuk beralih pada media digital sebagai sumber informasi. Masyarakat cenderung merujuk pada informasi *content creator*, *influencer*, YouTuber, atau selebgram digital.

Sementara itu, kepentingan pemilik perusahaan media berpotensi mempengaruhi independensi pers. Beberapa pemilik perusahaan media memiliki unit bisnis di luar media, afiliasi politik, atau kedekatan dengan pemerintah. Hal ini membuat redaksi menghindari atau merubah *tone* berita hingga mendukung reputasi dan kepentingan kelompok tertentu. Beberapa masyarakat bisnis atau kelompok juga berupaya mempengaruhi independensi pers dengan cara tertentu, seperti pemberian imbalan. Beberapa pemilik kepentingan tidak memberikan imbalan atau amplop pada wartawan secara terang-terangan. Akan tetapi, terdapat barter produk atau pemberian fasilitas dalam bentuk tertentu.

Beberapa masyarakat kelompok bisnis tidak memiliki kedekatan dengan pers. Untuk tujuan publikasi, kelompok bisnis mengandalkan agensi media yang menghimpun informasi, menentukan narasumber, dan mendistribusikan berita pada media. Implikasinya, terdapat keragaman isi berita, tidak ada liputan, pemikiran kritis, atau fungsi kontrol sosial dari media. Media hanya menjadi sarana promosi dari masyarakat bisnis atau kelompok kepentingan tertentu.

Namun demikian, tidak ada keluhan atas gaji atau jaminan kesejahteraan wartawan. Media di DKI Jakarta cenderung memiliki jangkauan operasional dan liputan berskala nasional. Mayoritas media stabil dalam hal tata kelola dan keuangan. Wartawan mendapatkan gaji di atas UMP, mendapat fasilitas, atau dana pensiun. Wartawan juga memanfaatkan sarana dan fasilitas dari pemerintah provinsi dan pusat, karena wilayah liputan bersinggungan dengan kedua tingkat institusi.

Dalam Lingkungan Hukum, penyelesaian kasus pers cukup independen, meskipun belum semua laporan memiliki kepastian hukum. Aparat memahami pemberlakuan UU Pers untuk menyelesaikan

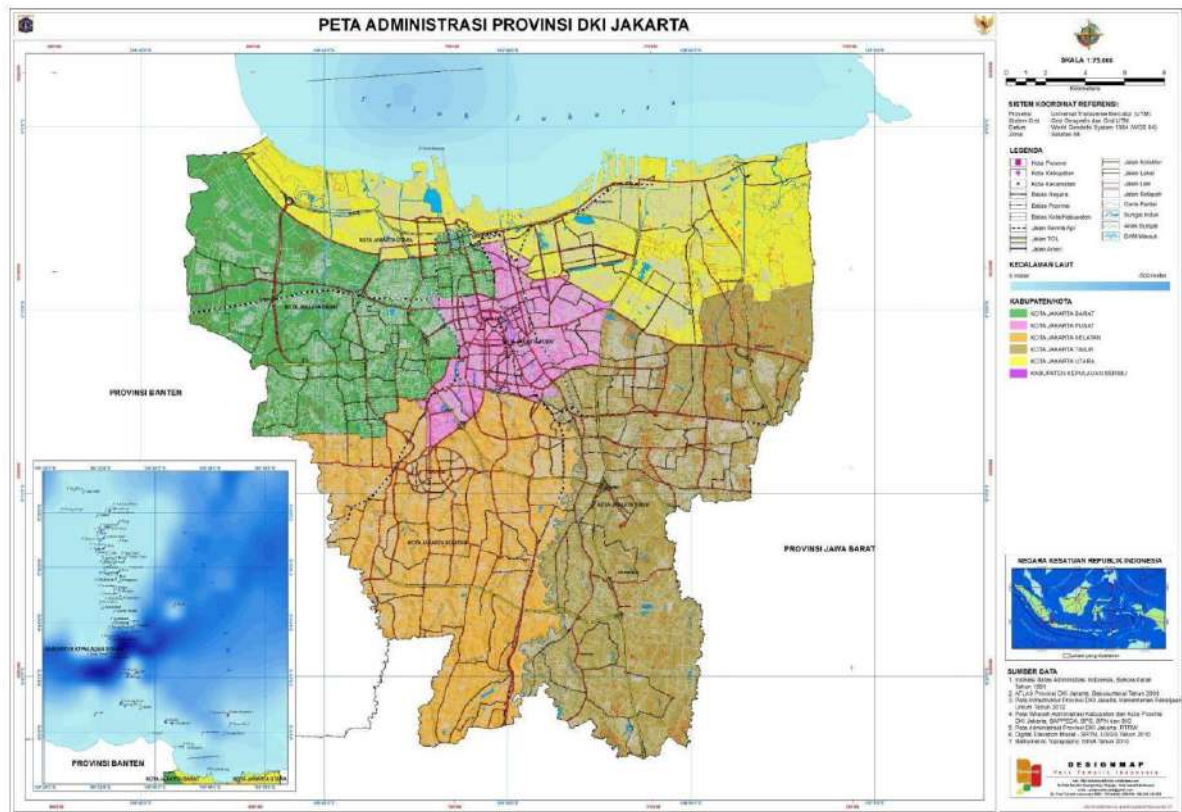
laporan terkait kerja jurnalistik. Publik juga berpartisipasi ikut mengawasi dan memberikan informasi pada penyelidikan kasus pers. Laporan pers pada aparat penegak hukum meliputi tindak kekerasan fisik dan digital. Terkait penyerangan digital, aparat memiliki kesulitan penyelidikan karena identitas pelaku sulit diidentifikasi.

Wartawan cukup bebas mengerjakan tugas jurnalistik. Beberapa wartawan justru melakukan pelanggaran kode etik karena kurangnya pengawasan atas praktik jurnalistik. Bentuk pelanggaran kode etik jurnalistik diantaranya, oknum wartawan masih meminta amplop, menampilkan iklan serupa dengan berita, dan berita yang tidak melalui tahap verifikasi.

Terkait hak informasi disabilitas, media masih memberikan ruang secara sukarela. Belum ada aturan yang mewajibkan seluruh media menyiarkan informasi sesuai kekhususan disabilitas. Meskipun demikian, KPID sudah menerbitkan surat edaran 153/KPID-DKI/VIII/2021 untuk media televisi dan radio agar menyertakan penerjemah bahasa isyarat dalam siaran.

12.2 DEMOGRAFI PROVINSI DKI JAKARTA

12.2.1 Topografi Provinsi DKI Jakarta



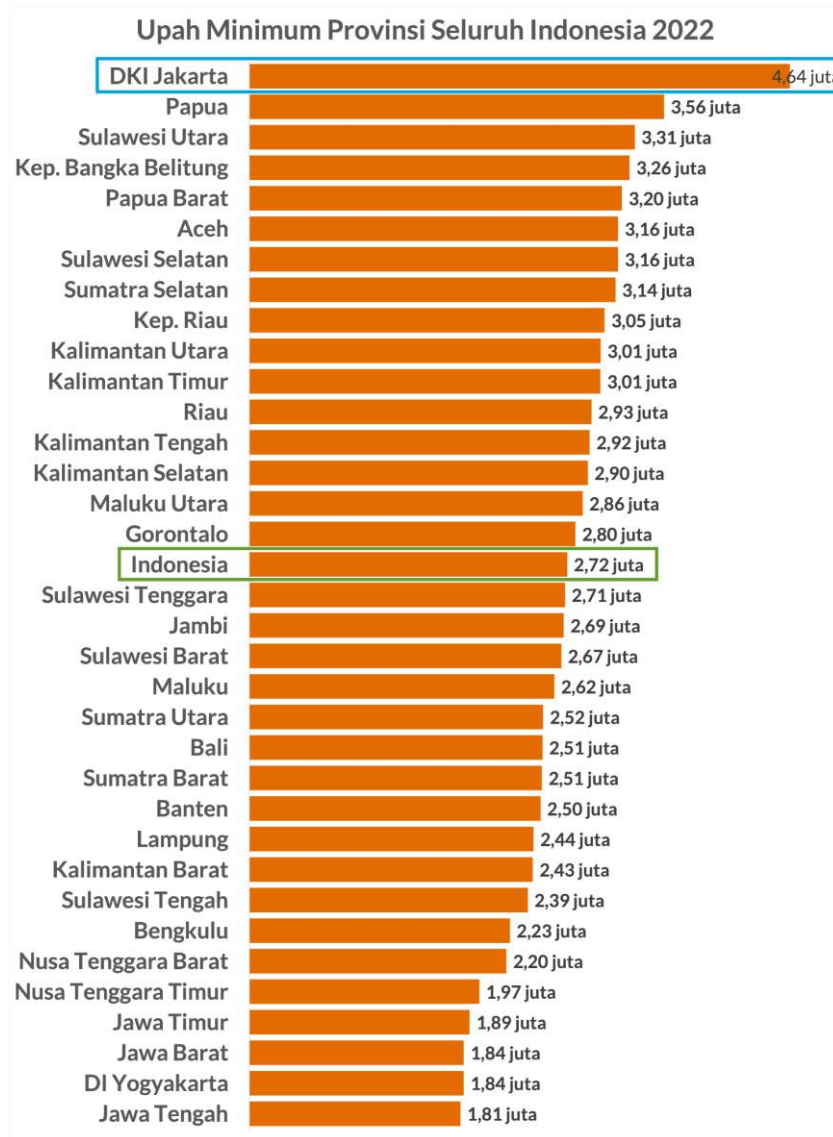
Sumber: petatematikindo.files.wordpress.com, 2015

Gambar 12.1 Peta Administrasi Provinsi DKI Jakarta

Secara astronomis Provinsi DKI Jakarta terletak antara 6°12' Lintang Selatan dan 106°48' Bujur Timur. Kota Jakarta merupakan dataran rendah dengan ketinggian rata-rata +7meter diatas permukaan laut. Luas wilayah Provinsi DKI Jakarta, berdasarkan SK Gubernur Nomor 171 tahun 2007, adalah berupa daratan seluas 662,33 km² dan berupa lautan seluas 6.977,5 km². Wilayah DKI memiliki tidak kurang dari 110 buah pulau yang tersebar di Kepulauan Seribu, dan sekitar 27 buah sungai/ saluran/kanal yang digunakan sebagai sumber air minum, usaha perikanan dan usaha perkotaan.

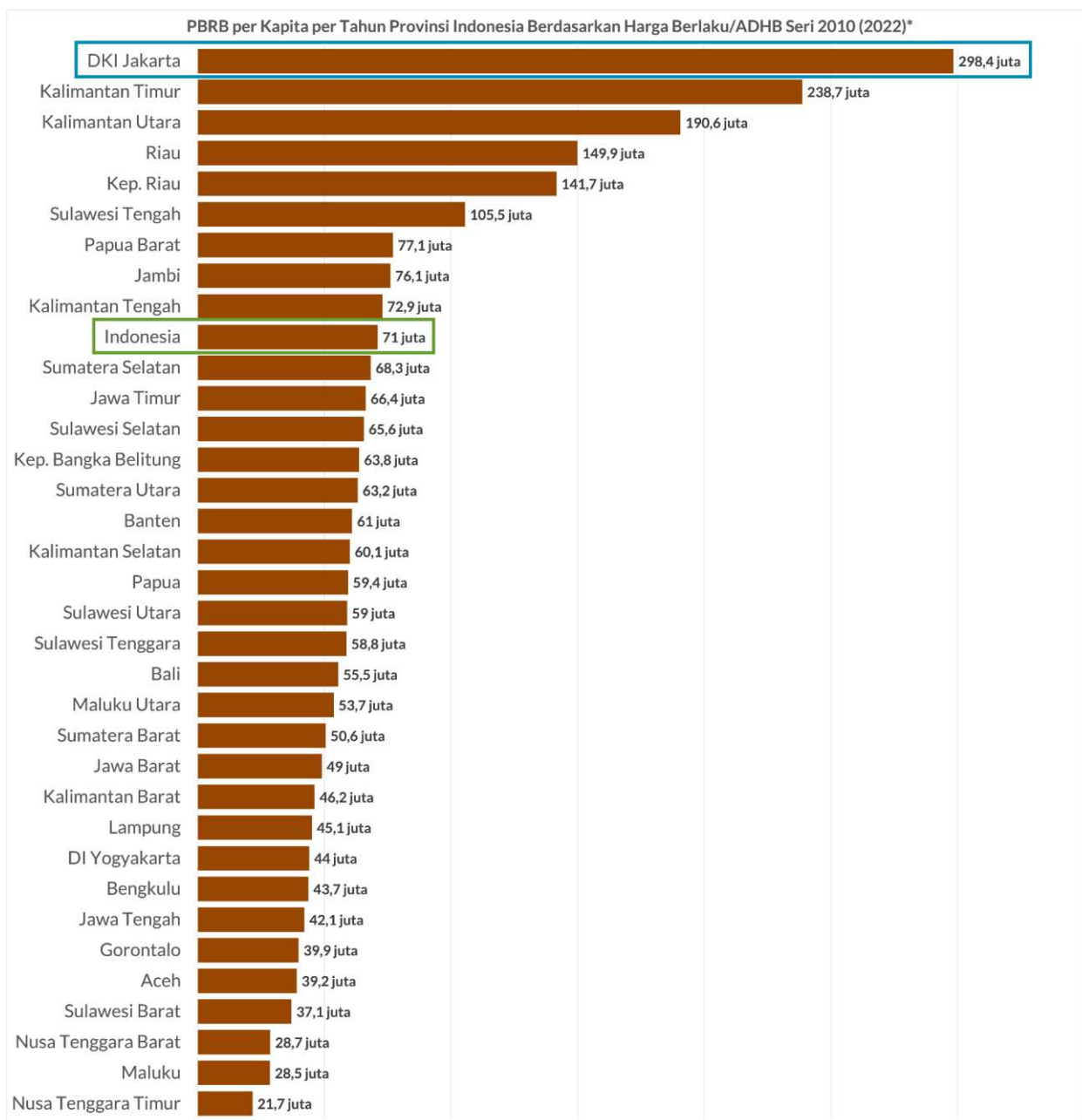
Berdasarkan posisi geografisnya, Provinsi DKI Jakarta memiliki batas-batas: di sebelah utara membentang pantai dari Barat sampai ke Timur sepanjang ± 35 km yang menjadi tempat bermuaranya 9 buah sungai dan 2 buah kanal, yang berbatasan dengan Laut Jawa, sementara di sebelah selatan dan timur berbatasan dengan wilayah Provinsi Jawa Barat, sebelah barat dengan Provinsi Banten.

12.2.2 Demografi Sosial Ekonomi Provinsi DKI Jakarta



Sumber: databoks.katadata.co.id, 2022

Grafik 12.1 UMR Provinsi DKI Jakarta dan Nasional Tahun 2022



Sumber: databoks.katadata.co.id, 2022

Grafik 12.2 PDRB Provinsi DKI Jakarta dan Nasional Tahun 2022

PERTUMBUHAN EKONOMI JAKARTA TRIWULAN III-2022



JAKARTA'S ECONOMIC GROWTH IN THE THIRD QUARTER OF 2022

Berita Resmi Statistik No. 65/11/31/Th.XXIV, 7 November 2022

Y-ON-Y	Q-TO-Q	C-TO-C	PRODUK DOMESTIK REGIONAL BRUTO (PDRB) HARGA BERLAKU GROSS REGIONAL DOMESTIC PRODUCT (GRDP) AT CURRENT PRICE
5,94%	0,39%	5,40%	Rp802,88 Triliun

PERTUMBUHAN PRODUK DOMESTIK REGIONAL BRUTO (PDRB) 2020-2022 (Y-ON-Y), (PERSEN)

THE GROWTH OF GROSS REGIONAL DOMESTIC BRUTO (GRDP), 2020-2022 (Y-ON-Y), (PERCENT)



SUMBER PERTUMBUHAN PDRB MENURUT LAPANGAN USAHA SOURCE OF GROWTH GRDP BY INDUSTRY (Y-ON-Y) (persen)



SUMBER PERTUMBUHAN PDRB MENURUT PENGELUARAN SOURCE OF GROWTH GRDP BY EXPENDITURE (Y-ON-Y) (persen)



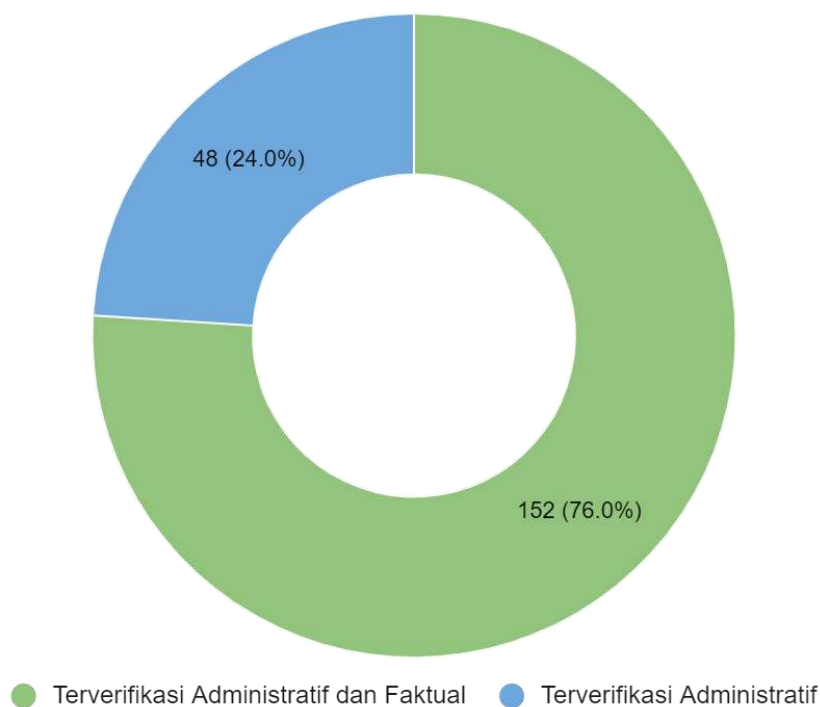
Sumber: jakarta.bps.go.id, 2022

Gambar 12.2 Infografis Pertumbuhan Ekonomi Provinsi DKI Jakarta Triwulan III Tahun 2022

12.3 GAMBARAN UMUM KONDISI KEMERDEKAAN PERS PROVINSI DKI JAKARTA

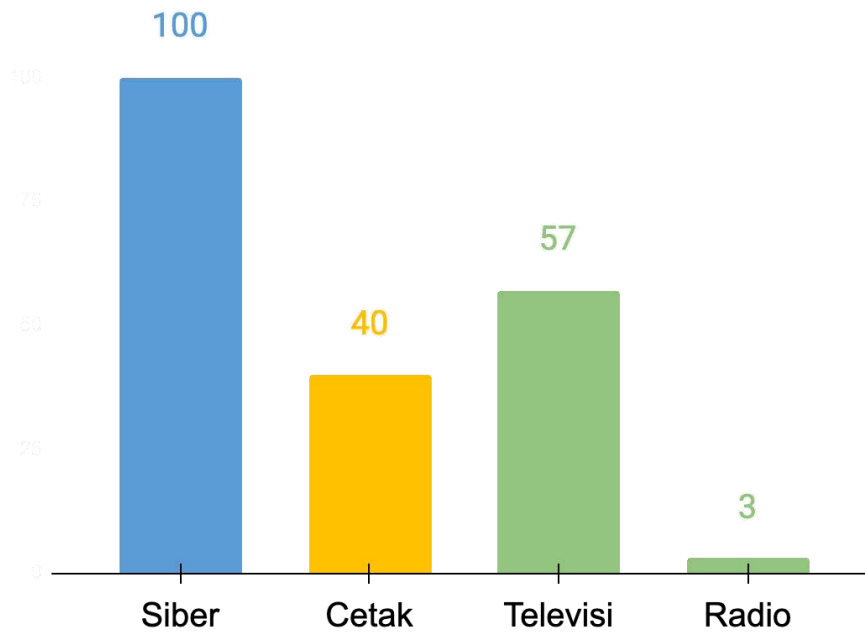
12.3.1 Demografi Perusahaan Pers Provinsi DKI Jakarta

Menurut UU No. 40 Tahun 1999 Perusahaan Pers adalah lembaga berbadan hukum atau berbentuk badan hukum yang menjalankan kegiatan jurnalistik. Kegiatan jurnalistik itu sendiri meliputi pengumpulan informasi, menulis berita, menyunting tulisan, hingga menerbitkan berita. Seiring dengan berjalannya waktu dan berkembangnya teknologi informasi diketahui bahwa Perusahaan Pers saat ini terus bertambah. Berdasarkan data dari Dewan Pers terdapat dua kategori perusahaan pers yang tercatat yaitu perusahaan per yang terverifikasi secara administratif dan terverifikasi secara administratif dan faktual. Dalam kegiatan pengambilan data dan *Focus Group Discussion* (FGD) Indeks Kemerdekaan Pers tentunya keterlibatan perusahaan pers sangatlah penting untuk mengukur bagaimana kondisi kemerdekaan pers di Indonesia. Berikut adalah data perusahaan pers yang terdapat di Provinsi DKI Jakarta terverifikasi berdasarkan data dari Dewan Pers.



Sumber: dewanpers.or.id, 2023

Grafik 12.3 Data Perusahaan Pers Provinsi DKI Jakarta Berdasarkan Status Verifikasi



Sumber: dewanpers.or.id, 2023

Grafik 12.4 Data Perusahaan Pers Provinsi DKI Jakarta Berdasarkan Jenis Media

12.3.2 Kondisi Kemerdekaan Pers Provinsi DKI Jakarta

Tabel 12.1 Jumlah Wartawan yang Sudah Melakukan Sertifikasi Wartawan berdasarkan Kategori di Indonesia

No	Provinsi	Utama	Madya	Muda	Jumlah
1	Aceh	64	104	384	552
2	Sumatera Utara	141	191	1.114	1.446
3	Sumatera Barat	120	114	385	619
4	Riau	181	149	524	854
5	Jambi	66	62	249	377
6	Sumatera Selatan	134	170	627	931
7	Bengkulu	102	115	380	597
8	Lampung	123	156	754	1.033
9	Kepulauan Bangka Belitung	21	40	228	289
10	Kepulauan Riau	156	149	348	653
11	DKI Jakarta	1351	944	2.021	4.316
12	Jawa Barat	226	278	1.277	1.781
13	Jawa Tengah	163	312	933	1.408
14	DI Yogyakarta	80	125	287	492
15	Jawa Timur	270	370	1.573	2.213

No	Provinsi	Utama	Madya	Muda	Jumlah
16	Banten	89	103	426	618
17	Bali	111	137	260	508
18	Nusa Tenggara Barat	35	60	242	337
19	Nusa Tenggara Timur	32	21	153	206
20	Kalimantan Barat	40	36	127	203
21	Kalimantan Tengah	63	109	291	463
22	Kalimantan Selatan	60	84	335	479
23	Kalimantan Timur	118	198	453	769
24	Kalimantan Utara	0	0	70	70
25	Sulawesi Utara	56	75	520	651
26	Sulawesi Tengah	52	54	160	266
27	Sulawesi Selatan	145	132	537	814
28	Sulawesi Tenggara	34	74	178	286
29	Gorontalo	26	28	104	158
30	Sulawesi Barat	22	26	67	115
31	Maluku	18	24	82	124
32	Maluku Utara	28	21	161	210
33	Papua Barat	27	48	113	188
34	Papua	47	71	198	316
Indonesia		4.201	4.580	15.561	24.342

Sumber: dewanpers.or.id, 2023

12.4 PROFIL INFORMAN AHLI PROVINSI DKI JAKARTA

12.4.1 Informan Ahli Provinsi DKI Jakarta

Daftar responden yang menjadi Informan ahli pada kegiatan Pengambilan Data & FGD Indeks Kemerdekaan Pers Tahun 2023 di Provinsi DKI Jakarta sejumlah 12 informan ahli, terbagi kedalam tiga kategori yaitu kategori Pemerintah / Birokrat (Anggota KIP/KPI/KPU daerah, Humas Pemprov/ Pemkot, TNI Polri, Kejaksaan, Pengadilan), kategori *Civil society* (akademisi, wartawan, aktivis, LSM, *media watch*), dan kategori Bisnis (Pimpinan perusahaan media, perusahaan umum, asosiasi media). Daftar informan ahli pada kegiatan Pengambilan Data & FGD Indeks Kemerdekaan Pers Tahun 2023 di Provinsi DKI Jakarta disajikan dalam tabel sebagai berikut:

Tabel 12.2 Daftar Informan Ahli Provinsi DKI Jakarta

No.	Nama	Lembaga/Perusahaan	Jabatan	Jenis IA
1. Pemerintah / Birokrat (Anggota KIP/KPI/KPU daerah, Humas Pemprov/ Pemkot, TNI Polri, Kejaksaan, Pengadilan)				
a	Ied Sabilla	Dinas Kominfo Provinsi	Humas	IA PROVINSI
b	Puji Hartoyo	Komisi Penyiaran Indonesia Daerah (KPID)	Ketua	IA PROVINSI
c	Dedy Irwan Virantama	Kejati DKI	Kepala Penerangan Hukum	IA PROVINSI
d	Risma Silalahi	Humas POLDA Metro Jaya	Humas	IA PROVINSI
2. Civil society (akademisi, wartawan, aktivis, LSM, media watch)				
a	Afwan Putranto	Aliansi Jurnalis Independen (AJI) Jakarta	Ketua	IA PROVINSI
b	Budi Nugraha	Persatuan Wartawan Indonesia (PWI) Jaya-Jakarta	Waka Bidang Pendidikan	IA PROVINSI
c	Arief Mulky Hadi (Yovantra)	Remotivi	Direktur Eksekutif	IA PROVINSI
d	Dr. Seno Gumira Ajidarma	Institut Kesenian Jakarta (IKJ)	Akademisi, penulis, jurnalis	IA PROVINSI
3. Bisnis (Pimpinan perusahaan media, perusahaan umum, asosiasi media)				
a	Haryo Rustamadji	Radio Elshinta	Wakil Pemimpin Redaksi	IA PROVINSI
b	Laibun Sobri M.I.Kom	Amerta Indah Otsuka	Head of corporate communication	IA PROVINSI
c	Rizka S. Aji	PT. Sumberdaya Sewatama	Senior Corporate Communication	IA PROVINSI
d	Hari Nugroho	PT Kalbe Farma	Head External and Stakeholders Relation	IA PROVINSI

12.5 INDEKS KEMERDEKAAN PERS TAHUN 2023 PROVINSI DKI JAKARTA

12.5.1 Rekap Indeks Kemerdekaan Pers Tahun 2023 Provinsi DKI Jakarta



Gambar 12.3 Indeks Kemerdekaan Pers Tahun 2023 di Provinsi DKI Jakarta
 Secara umum, Indeks Kemerdekaan Pers (IKP) 2023 Provinsi DKI Jakarta berada dalam kategori “Cukup Bebas” dengan nilai 71,73. Nilai tersebut adalah akumulasi dari skor Lingkungan Fisik Politik (72,16), Lingkungan Ekonomi (70,14), dan Lingkungan Hukum (72,30).

12.5.2 Tren Indeks Kemerdekaan Pers Tahun 2023 Provinsi DKI Jakarta

Indeks Kemerdekaan Pers (IKP) tahun 2023 Provinsi DKI Jakarta berada dalam kategori “Cukup Bebas” dengan nilai 71,73. IKP Provinsi DKI Jakarta berada dalam kategori tersebut sejak tahun 2019. Nilai IKP 2023 Provinsi DKI Jakarta tahun 2023 mengalami penurunan -7,69 poin dari tahun 2022 (79,42).

Ketiga skor lingkungan IKP 2023 Provinsi DKI Jakarta mengalami penurunan dari IKP tahun 2022. Skor Lingkungan Fisik dan Politik menurun -6,04 poin, skor Lingkungan Ekonomi menurun -8,47 poin, dan skor Lingkungan Hukum menurun -10,17 poin. Penurunan skor IKP tahun 2023 menunjukkan tren negatif, mengingat tahun 2022 ketiga skor lingkungan mengalami peningkatan +4,07 dari IKP Provinsi DKI Jakarta tahun 2021 (75,35).

Tabel 12.3 Tren Indeks Kemerdekaan Pers Tahun 2023 di Provinsi DKI Jakarta

No	Lingkungan	Rata-Rata					Kategori					Kenaikan/Penurunan			
		2019	2020	2021	2022	2023	2019	2020	2021	2022	2023	2019-2020	2020-2021	2021-2022	2022-2023
1	Kondisi Lingkungan Fisik Politik	74.83	70.77	75.27	78.20	72.16	Cukup Bebas	Cukup Bebas	Cukup Bebas	Cukup Bebas	Cukup Bebas	-4.06	+4.50	+2.93	-6.04
2	Kondisi Lingkungan Ekonomi	72.04	72.25	73.82	78.61	70.14	Cukup Bebas	Cukup Bebas	Cukup Bebas	Cukup Bebas	Cukup Bebas	+0.21	+1.56	+4.80	-8.47
3	Kondisi Lingkungan Hukum	74.31	74.65	76.87	82.47	72.30	Cukup Bebas	Cukup Bebas	Cukup Bebas	Cukup Bebas	Cukup Bebas	+0.33	+2.22	+5.60	-10.17
	Indeks Kemerdekaan Pers DKI Jakarta	74.04	72.14	75.35	79.42	71.73	Cukup Bebas	Cukup Bebas	Cukup Bebas	Cukup Bebas	Cukup Bebas	-1.90	+3.21	+4.07	-7.70

Tabel 12.4 Rekap Skor Indikator Indeks Kemerdekaan Pers Provinsi DKI Jakarta 2023



	DKI JAKARTA
IKP TOTAL	71.73
A. KONDISI LINGKUNGAN FISIK POLITIK	72.16
<i>Pendidikan Insan Pers</i>	82.00
<i>Kebebasan Berserikat bagi Wartawan</i>	77.08
<i>Keragaman Pandangan</i>	74.81
<i>Akses atas Informasi Publik</i>	74.04
<i>Kebebasan Media Alternatif</i>	73.71
<i>Akurat dan Berimbang</i>	70.17
<i>Kebebasan dari Kekerasan</i>	70.11
<i>Kesetaraan Akses bagi Kelompok Rentan</i>	69.64
<i>Kebebasan dari Intervensi</i>	66.98
B. KONDISI LINGKUNGAN EKONOMI	70.14
<i>Lembaga Penyiaran Publik</i>	75.49
<i>Tata Kelola Perusahaan yang Baik (Good Corporate Governance)</i>	71.56
<i>Keragaman Kepemilikan</i>	70.58
<i>Kebebasan Pendirian dan Operasionalisasi Perusahaan Pers</i>	70.52
<i>Independensi dari Kelompok Kepentingan yang Kuat</i>	67.13
C. KONDISI LINGKUNGAN HUKUM	72.30
<i>Kriminalisasi dan Intimidasi Pers</i>	74.85
<i>Kebebasan Mempraktikkan Jurnalisme</i>	73.75
<i>Mekanisme Pemulihan</i>	73.18
<i>Independensi dan Kepastian Hukum Lembaga Peradilan</i>	73.00
<i>Etika Pers</i>	72.08
<i>Perlindungan Hukum bagi Penyandang Disabilitas</i>	66.58

Indikator ketiga lingkungan IKP tahun 2023 berada dalam kategori “Cukup Bebas”. Indikator Pendidikan Insan Pers pada Lingkungan Fisik Politik memperoleh skor tertinggi dengan nilai 82,00. Namun, dalam Lingkungan Fisik Politik juga terdapat indikator yang menempati kategori “Agak Bebas” yaitu Kesetaraan Akses bagi Kelompok Rentan (69,64) dan Kebebasan dari Intervensi (66,98). Demikian pula, indikator Independensi dari Kelompok Kepentingan yang kuat (67,13) dari Lingkungan Ekonomi dan indikator Perlindungan Hukum bagi Penyandang Disabilitas (66,58) dari Lingkungan Hukum juga menempati kategori “Agak Bebas”.

12.5.3 Kondisi Lingkungan Fisik Politik Indeks Kemerdekaan Pers 2023 Provinsi DKI Jakarta

Tabel di bawah menunjukkan, Lingkungan Fisik Politik Provinsi DKI Jakarta tahun 2023 berada dalam kategori “Cukup Bebas” dengan nilai 72,16. Rata-rata nilai Lingkungan Fisik Politik menurun dari tahun 2022 (78,20) sebanyak -6,04 poin. Sebelumnya, tahun 2022 skor rata-rata Lingkungan Fisik Politik meningkat +2,93 poin dari IKP tahun 2021 (75,27). Skor rata-rata Lingkungan Fisik Politik berada dalam kategori “Cukup Bebas” sejak tahun 2019.

Lingkungan Fisik Politik terdiri dari sembilan indikator. Tujuh indikator berada dalam kategori “Cukup Bebas” dan dua lainnya dalam kategori “Agak Bebas”. Indikator Pendidikan Insan Pers memperoleh skor tertinggi 82,00. Sebaliknya, indikator Kebebasan dari Intervensi memperoleh skor terendah 66,98.

Dibandingkan tahun 2022, semua indikator Lingkungan Fisik Politik mengalami penurunan skor. Penurunan skor terbanyak tahun 2023 adalah indikator Akses atas Informasi Publik sebesar -12,59. Sebelumnya, tahun 2022 indikator tersebut mengalami peningkatan sebanyak 5,42 poin dibanding skor tahun 2021.

Tabel 12.5 Tren Indeks Kemerdekaan Pers – Lingkungan Fisik Politik Tahun 2023 di Provinsi DKI Jakarta

No	Indikator	Rata-Rata					Kategori					Kenaikan/Penurunan			
		2019	2020	2021	2022	2023	2019	2020	2021	2022	2023	2019-2020	2020-2021	2021-2022	2022-2023
1	Kebebasan Berserikat bagi Wartawan	82.10	78.42	78.17	83.90	77.08	Cukup Bebas	Cukup Bebas	Cukup Bebas	Cukup Bebas	Cukup Bebas	-3.68	-0.25	+5.73	-6.82
2	Kebebasan dari Intervensi	73.10	68.83	73.71	73.25	66.98	Cukup Bebas	Agak Bebas	Cukup Bebas	Cukup Bebas	Agak Bebas	-4.27	+4.88	-0.46	-6.27
3	Kebebasan dari Kekerasan	74.11	63.74	71.92	75.87	70.11	Cukup Bebas	Agak Bebas	Cukup Bebas	Cukup Bebas	Cukup Bebas	-10.37	+8.18	+3.95	-5.76
4	Kebebasan Media Alternatif	74.38	71.56	74.42	83.75	73.71	Cukup Bebas	Cukup Bebas	Cukup Bebas	Cukup Bebas	Cukup Bebas	-2.82	+2.86	+9.33	-10.04
5	Keragaman Pandangan	68.47	68.74	74.69	79.63	74.81	Agak Bebas	Agak Bebas	Cukup Bebas	Cukup Bebas	Cukup Bebas	+0.27	+5.95	+4.94	-4.83
6	Akurat dan Berimbang	73.72	71.63	70.67	73.73	70.17	Cukup Bebas	Cukup Bebas	Cukup Bebas	Cukup Bebas	Cukup Bebas	-2.09	-0.96	+3.07	-3.57
7	Akses atas Informasi Publik	82.56	75.25	81.21	86.63	74.04	Cukup Bebas	Cukup Bebas	Cukup Bebas	Cukup Bebas	Cukup Bebas	-7.31	+5.96	+5.42	-12.58
8	Pendidikan Insan Pers	87.73	81.11	87.92	82.50	82.00	Cukup Bebas	Cukup Bebas	Cukup Bebas	Cukup Bebas	Cukup Bebas	-6.62	+6.81	-5.42	-0.50
9	Kesetaraan Akses bagi Kelompok Rentan	67.99	71.50	72.07	80.02	69.64	Agak Bebas	Cukup Bebas	Cukup Bebas	Cukup Bebas	Agak Bebas	+3.51	+0.57	+7.95	-10.38
	Rata-rata Lingkungan Fisik Politik	74.83	70.77	75.27	78.20	72.16	Cukup Bebas	Cukup Bebas	Cukup Bebas	Cukup Bebas	Cukup Bebas	-4.06	+4.50	+2.93	-6.04

12.5.3.1 Kebebasan Berserikat Bagi Wartawan Provinsi DKI Jakarta

Gambar di bawah menunjukkan indikator Kebebasan Berserikat bagi Wartawan dalam IKP 2023 Provinsi DKI Jakarta berada dalam kategori “Cukup Bebas” dengan nilai 77,08. Nilai tersebut menurun -6,82 poin dibandingkan tahun 2022.



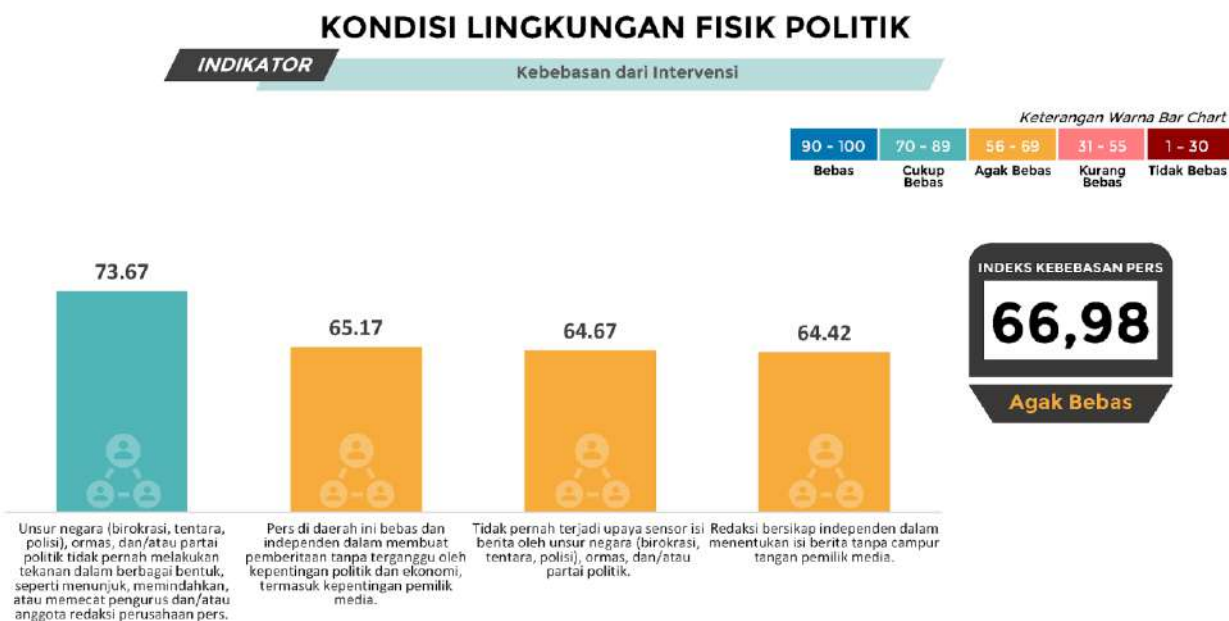
Gambar 12.4 Indikator Kebebasan Berserikat Bagi Wartawan Provinsi DKI Jakarta

Pers cukup bebas menentukan organisasi atau serikat pekerja wartawan. Akan tetapi, terdapat kecenderungan bahwa anggota media tertentu identik bergabung dengan satu organisasi. Kecenderungan tersebut membentuk kesan eksklusivitas pada satu organisasi. Meskipun, tidak ada konflik antar organisasi wartawan. Bebas. “Ada eksklusivitas organisasi. Wartawan media A cenderung ada di organisasi wartawan Z, tidak ada di organisasi wartawan Y. Seolah2 ada persaingan” ungkap Informan Hari Nugroho.

Pada praktiknya, organisasi wartawan aktif menjalankan fungsi peningkatan pendidikan, keterampilan, dan advokasi kasus pers. Informan Arif Mulky Hadi menambahkan, ada pula program organisasi wartawan yang mendorong kedekatan pers dengan isu kelompok terpinggirkan. Arif Mulky Hadi mengatakan, “Tujuannya, wartawan memiliki perspektif yang baik dan inklusif selama peliputan”. Beberapa kegiatan organisasi wartawan diantaranya, AJI bersama LBH Pers mengadvokasi Redaksi Narasi untuk melaporkan kasus serangan digital (23/09) (sumber: politik.rmol.id) atau mendampingi korban kasus dugaan kekerasan seksual Geotimes (03/02) (sumber: metro.tempo.co).

12.5.3.2 Kebebasan dari Intervensi Provinsi DKI Jakarta

Gambar di bawah menunjukkan indikator Kebebasan dari Intervensi IKP 2023 Provinsi DKI Jakarta berada dalam kategori “Agak Bebas” dengan skor 66,98. Nilai ini menurun -6,27 poin dari IKP tahun 2022.



Gambar 12.5 Indikator Kebebasan dari Intervensi Provinsi DKI Jakarta

Masih terdapat intervensi pers dari unsur negara, pemilik media, atau partai politik. Beberapa pemilik media memiliki afiliasi politik. Pemilik atau partai politik akan menghubungi redaksi untuk membatalkan berita yang menyinggung atau bernada negatif. Informan Dr. Seno Gumira Ajidarma mengatakan, “Tekanan berwujud telepon kepada pemimpin redaksi, pendudukan kantor redaksi, dan teror kepada pribadi wartawan”.

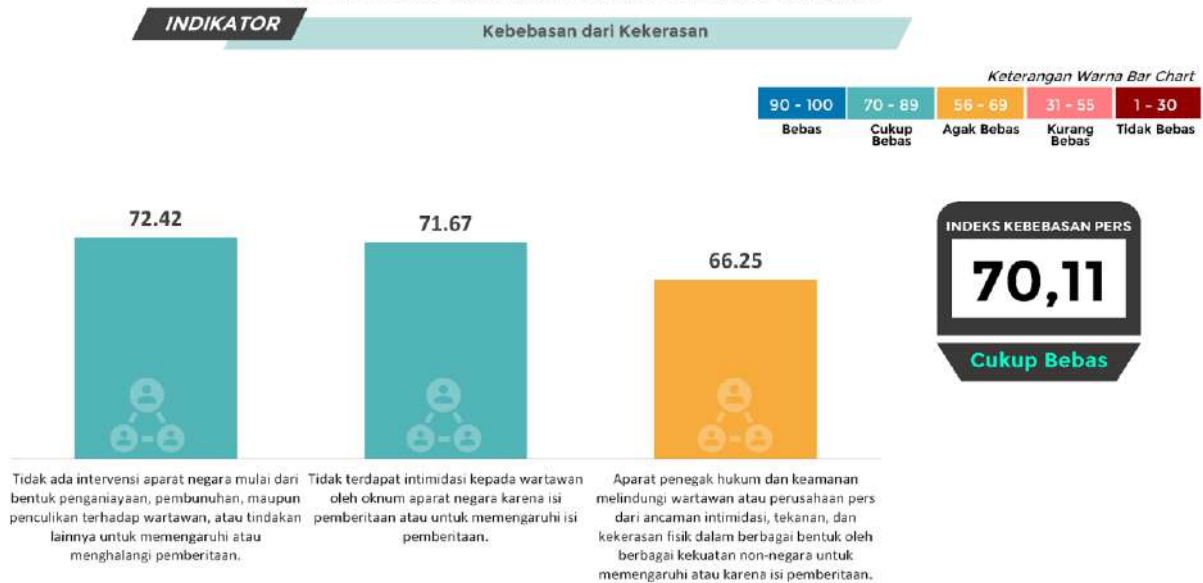
Unsur negara, partai politik, atau ormas juga melakukan intervensi tidak langsung. Informan Rizka S. Aji mengungkapkan, bentuk lain intervensi partai politik atau pemerintah pada pers adalah dengan tidak memberikan akses informasi. Sementara, pihak-pihak yang mengintervensi cukup melakukan komunikasi pada redaksi media. “Jadi, ada intervensi dari luar, melalui lingkungan internal redaksi”, ungkap Informan Rizka S. Aji.

12.5.3.3 Kebebasan dari Kekerasan Provinsi DKI Jakarta

Gambar di bawah menunjukkan indikator Kebebasan dari Kekerasan dalam IKP 2023 Provinsi DKI Jakarta berada dalam kategori “Cukup Bebas” dengan nilai 70,11. Nilai tersebut menurun -5,76 poin dari tahun 2022.

Laporan kekerasan fisik dan digital pada pers dilakukan oknum aparat negara maupun masyarakat tidak dikenal. Informan Afwan Putranto mengamati, bentuk kekerasan bergeser dari fisik ke arah digital. Hal ini berkaitan dengan transformasi media dalam berbagai format digital. Terdapat tiga kasus kekerasan fisik berupa pengusiran dan penghapusan data liputan jurnalis CNNIndonesia.com dan 20Detik saat meliput penembakan Brigadir J (14/7) (sumber: ajijakarta.org), kekerasan seksual reporter perempuan Geotimes (02/02) (sumber: ajijakarta.org), dan pengeroyokan wartawan RakyatmerdekaNews.com saat meliput kegiatan Yonif PR 305 Kostrad Bantu Papua (02/11) (sumber: www.tendabesar.com).

KONDISI LINGKUNGAN FISIK POLITIK



Gambar 12.6 Indikator Kebebasan dari Kekerasan Provinsi DKI Jakarta

Sementara itu, kasus kekerasan digital menimpa 37 staf, mantan staf dan redaksi Narasi, serangan DdoS Konde.co setelah mengunggah kasus perkosaan staf Kemenkop UKM, peretasan media sosial dan nomor WhatsApp Ketua Umum AJI Indonesia, peretasan akun WhatsApp jurnalis Tempo, penyerangan situs tempo.co setelah menerbitkan berita tertangkapnya Ferdy Sambo, dan serangan digital pada 11 redaksi Project Multatuli setelah mengunggah dugaan kekerasan seksual yang dilakukan Bechi.

12.5.3.4 Kebebasan Media Alternatif Provinsi DKI Jakarta

Gambar di bawah menunjukkan indikator Kebebasan Media Alternatif dalam IKP 2023 Provinsi DKI Jakarta berada dalam kategori “Cukup Bebas” dengan nilai 73,71. Nilai tersebut menurun -10,04 poin dari IKP tahun 2022.

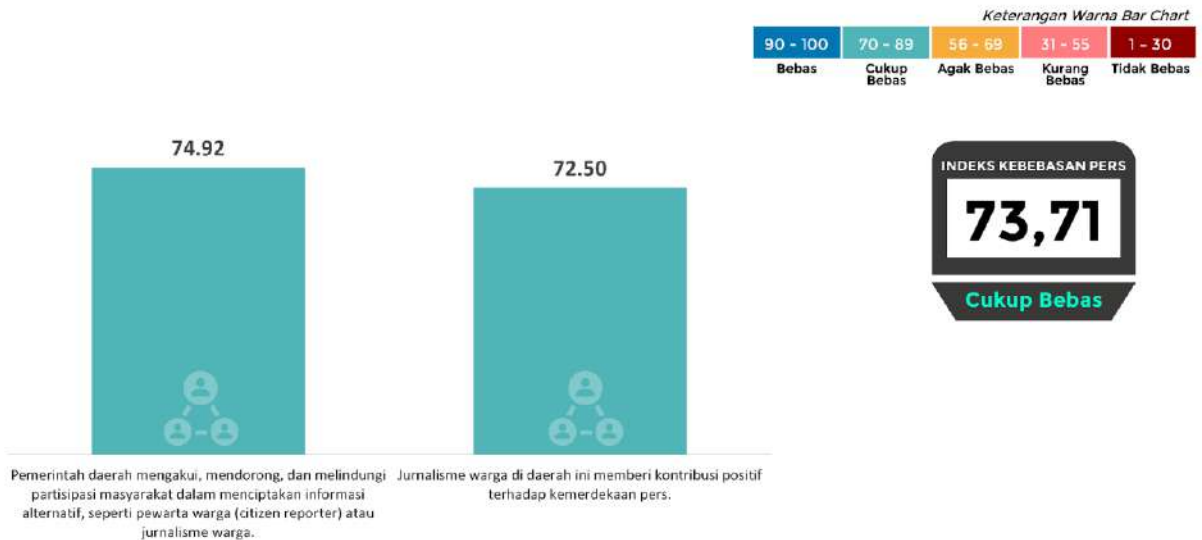
Media alternatif -seperti projectmultatuli.org atau Konde.co- dan *citizen journalism* cukup berkembang. Pemerintah dan masyarakat bisnis mendukung masyarakat dengan menyediakan infrastruktur internet. Kominfo (2022) mencatat, Indeks Literasi Digital masyarakat Jakarta sebesar 3,59 lebih tinggi dari indeks nasional 3,54. Indeks masyarakat digital Jakarta adalah tertinggi secara nasional (47,98) dari angka nasional (37,8).

Informan Arief Mulky Hadi mengatakan, masyarakat kurang membedakan definisi media alternatif dan jurnalisme warga. Arief Mulky Hadi menambahkan, Meskipun memiliki jumlah pembaca lebih sedikit dan segmen spesifik, media alternatif memiliki dampak besar. Sementara, kontribusi jurnalisme warga biasanya tampak dalam tulisan masyarakat biasa di kanal yang difasilitasi media massa. Demikian pula Informan Rizka S. Aji menjelaskan, “Banyak kontribusi jurnalisme warga atau media alternatif. Bahkan direktur KPK meminta netizen membongkar kasus korupsi”.

KONDISI LINGKUNGAN FISIK POLITIK

INDIKATOR

Kebebasan Media Alternatif



Gambar 12.7 Indikator Kebebasan Media Alternatif Provinsi DKI Jakarta

Masyarakat Jakarta juga aktif memanfaatkan media sosial sebagai alternatif sumber informasi dan ruang diskusi publik. Beberapa diskusi dan informasi di media sosial menjadi rujukan berita media massa arus utama. Terkait fungsi pers sebagai *gatekeeping* informasi Informan Arief Mulky Hadi mengatakan, “Sekarang media tidak memiliki *distinct-value* sehingga orang justru lebih suka ngomong di sosial media”.

12.5.3.5 Keragaman Pandangan Provinsi DKI Jakarta

Gambar di bawah menunjukkan indikator Keragaman Pandangan dalam IKP 2023 Provinsi DKI Jakarta berada dalam kategori “Cukup Bebas” dengan nilai 74,81. Nilai tersebut menurun -4,82 poin dari IKP tahun 2022.

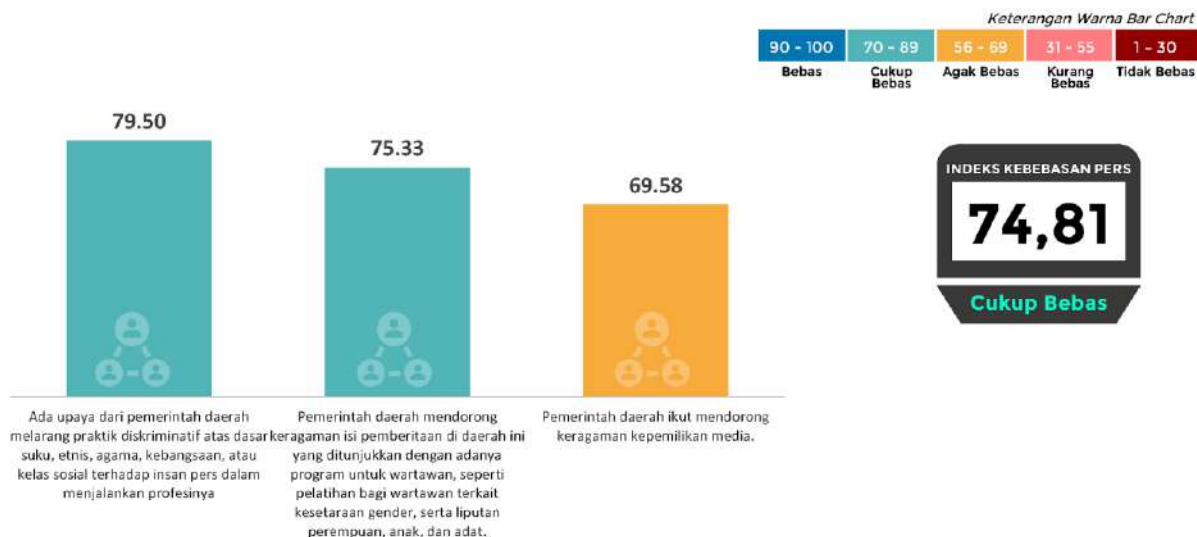
Jumlah media cukup banyak dan kepemilikan media cukup beragam. Akan tetapi, terdapat jaringan media yang memungkinkan keseragaman pandangan atau isi pemberitaan pada media. Beberapa pemilik media memiliki afiliasi politik atau kedekatan dengan oknum pemerintahan. Hal ini berpotensi pada diskriminasi atau eksklusivitas media tertentu dalam mendapatkan informasi.

Terdapat pula diskriminasi dan eksklusivitas dari kelompok sosial. Informan Dr. Seno Gumira Ajidarma mengatakan, beberapa oknum pemerintah tidak bebas dari bias SARA. Demikian pula, ada narasumber yang memberikan kemudahan atau akses informasi pada wartawan atau media yang memiliki kesamaan suku, agama, atau ras. Informan Rizka S. Aji sepakat menyatakan, “Adanya perasaan sesama perantau di kota besar, memberikan kemudahan akses dan sebaliknya juga menutup informasi pada pers yang berbeda suku, agama dan ras”.

KONDISI LINGKUNGAN FISIK POLITIK

INDIKATOR

Keragaman Pandangan



Gambar 12.8 Indikator Keragaman Pandangan Provinsi DKI Jakarta

Untuk mendorong inklusifitas dan keragaman isi pemberitaan, organisasi wartawan atau media menyelenggarakan diskusi dan pelatihan. Sementara, dorongan pemerintah lebih pada sosialisasi program inklusivitas sosial. Informan Arif Mulky Hadi mengatakan, pemerintah daerah belum pernah mengeluarkan kebijakan, pernyataan, atau upaya untuk mendorong inklusivitas wartawan atau keragaman kepemilikan media. “Diskusi dan pelatihan jurnalistik dilakukan organisasi. Pemda biasa memberikan sosialisasi program, bukan pengembangan *skill*,” tutur Arif Mulky Hadi.

12.5.3.6 Akurat dan Berimbang Provinsi DKI Jakarta

Gambar di bawah menunjukkan indikator Akurat dan Berimbang dalam IKP 2023 Provinsi DKI Jakarta berada dalam kategori “Cukup Bebas” dengan nilai 70,17. Nilai tersebut menurun -3,56 poin dari IKP tahun 2022.

Wartawan cukup akurat dan berimbang memuat pernyataan dari berbagai narasumber. Tetapi, ada intervensi beberapa pemilik atau afiliasi perusahaan melalui redaksi untuk menentukan penerbitan atau *tone* berita yang menguntungkan pihak tertentu. Pada akhirnya, media menjadi sarana pihak tertentu untuk memperoleh reputasi atau dukungan publik. Informan Dr. Seno Gumira Ajidarma mengatakan, “Media sebenarnya hanya menjadi corong kepentingan politik atau pribadi. Media kampanye, media propaganda saja”.

KONDISI LINGKUNGAN FISIK POLITIK

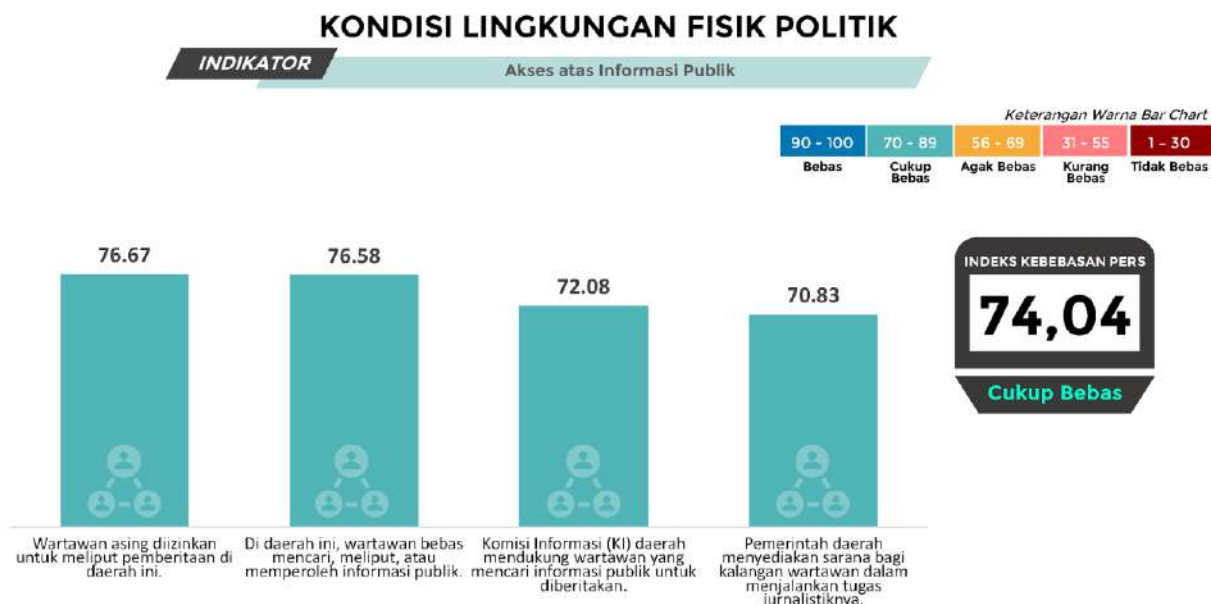


Gambar 12.9 Indikator Akurat dan Berimbang Provinsi DKI Jakarta

Ada pula media yang tidak melakukan prosedur untuk memastikan akurasi berita. Wartawan tidak melakukan riset, mencari data pembandingan, atau memeriksa informasi. Wartawan serta merta memuat informasi atau rilis dari institusi. “Banyak wartawan media, terutama media *online*, sekarang itu malas. Kalau ada rilis, langsung dimuat. Istilahnya ditelan mentah,” tutur Informan Heri Nugroho.

12.5.3.7 Akses atas Informasi Publik Provinsi DKI Jakarta

Gambar di bawah menunjukkan indikator Akses atas Informasi Publik dalam IKP 2023 Provinsi DKI Jakarta ada dalam kategori “Cukup Bebas” dengan nilai 74,04. Nilai tersebut menurun -9,61 poin dari IKP tahun 2022.



Gambar 12.10 Indikator Akses atas Informasi Publik Provinsi DKI Jakarta

Tidak ada larangan untuk wartawan asing melakukan kegiatan pers di Jakarta. Jakarta sebagai ibu kota negara menggelar berbagai kegiatan berskala internasional. Pada 27 Juli diselenggarakan konferensi jurnalis internasional dalam Data and Computational Journalism Conference Indonesia (DCJ-CI) 2022. Konferensi dihadiri akademisi University of Miami dan Columbia University, ahli

jurnalisme data Reuters, BBC India, Pulitzer Center, International Consortium of Investigative Journalist, Editor Tempo, ABC News, serta atase Kedutaan Amerika Serikat. Konferensi digelar empat hari dan dihadiri 1.205 jurnalis dari beragam negara. Selain memberikan pengetahuan tentang jurnalisme data, peserta juga saling membangun jejaring internasional. (sumber: nasional.sindonews.com)

Pemerintah daerah secara umum cukup memberikan akses dan keterbukaan informasi. Meskipun, pemerintah juga memperhatikan identitas pers. Pemerintah melayani permintaan informasi dari media-media yang terdata di Dewan Pers, menyertakan surat tugas dari media, dan kartu pers. Akan tetapi, Informan Afwan Putranto menjelaskan, beberapa narasumber dari pemerintah daerah atau masyarakat masih berupaya menghalangi dengan tidak memberikan informasi. Afwan Putranto mengatakan, “Wartawan kadang dihalangi atau tidak direspons ketika ingin mengonfirmasi”.

Informan Dedy Irwan Virantama menambahkan, pemerintah daerah perlu meningkatkan sarana akses dan informasi pada pers. Dedi Irwan Virantama mencontohkan, kejaksaan telah membangun sistem yang memudahkan publik mendapatkan informasi penanganan perkara. Publik dapat memanfaatkan *Case Management System (CMS)* untuk mengetahui proses dan tahap penanganan perkara di kejaksaan. Semua data dan informasi penanganan perkara masih terdata sekitar lima tahun ke belakang. “Pemda dapat memfasilitasi akses ke acara atau pertemuan yang berkaitan dengan kepentingan publik, seperti rapat umum” jelas Dedi Irwan Virantama.

12.5.3.8 Pendidikan Insan Pers Provinsi DKI Jakarta

Gambar di bawah menunjukkan indikator Pendidikan Insan Pers dalam IKP 2023 Provinsi DKI Jakarta berada dalam kategori “Cukup Bebas” dengan nilai 82,00. Nilai tersebut menurun -0,5 poin dari IKP tahun 2022.

Organisasi wartawan, kelompok akademisi, hingga lembaga publik kerap menggelar pelatihan jurnalistik. Informan Rizka S. Aji mengingat, terdapat pelatihan dari Lembaga Pers Dr. Soetomo, AJI, PWI hingga organisasi nirlaba WALHI, dan JAPELIDI. Demikian pula, masyarakat bisnis berinisiatif memberikan pelatihan pada wartawan. “Kami dari perusahaan swasta rutin mengadakan pelatihan tentang kesehatan bagi wartawan di DKI Jakarta,” ujar Informan Hari Nugroho. Menurut Hari Nugroho, wartawan perlu meningkatkan pengetahuan spesifik seperti bidang kesehatan, hukum, ekonomi, atau sosial lain.

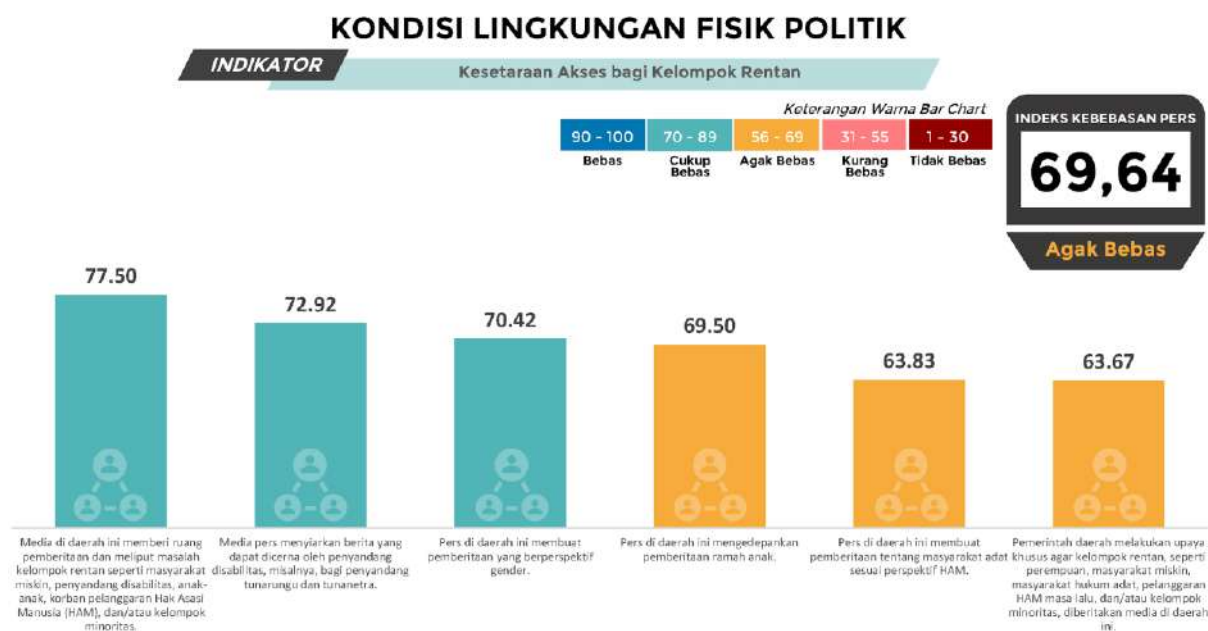


Gambar 12.11 Indikator Pendidikan Insan Pers Provinsi DKI Jakarta

Tercatat pula, pelatihan jurnalistik yang diselenggarakan SINDOnews.com untuk santri Pondok Pesantren Asshiddiqiyah (15/06) (sumber: edukasi.sindonews.com). Sebagaimana, Ikatan Jurnalis Televisi Indonesia (IJTI) Jakarta Raya menggelar Uji Kompetensi Jurnalis (UKJ) dan pelatihan jurnalistik mahasiswa Univ. Bung Karno (28/01) (sumber: edukasi.sindonews.com).

12.5.3.9 Kesetaraan Akses bagi Kelompok Rentan Provinsi DKI Jakarta

Gambar di bawah menunjukkan indikator Kesetaraan Akses bagi Kelompok Rentan dalam IKP 2023 Provinsi DKI Jakarta berada dalam kategori “Agak Bebas” dengan nilai 69,64. Nilai tersebut menurun -10,38 poin dari IKP tahun 2022.



Gambar 12.12 Indikator Kesetaraan Akses bagi Kelompok Rentan Provinsi DKI Jakarta

Media masih kurang memberikan ruang pemberitaan untuk kelompok rentan. Walaupun ada, sebagian pemberitaan tidak menempatkan kelompok rentan sebagai subjek. Beberapa berita juga masih menunjukkan identitas korban kekerasan perempuan atau anak. Sementara, sebagian pemberitaan dirasakan diskriminatif pada kelompok tertentu. Informan Arief Mulky Hadi mengamati, “Pemberitaan diskriminatif pada kelompok LGBT atau agama marginal seperti Syiah dan Ahmadiyah”. Informan Rizka S. Aji sepakat, isu kelompok minoritas jarang dibahas karena tidak menarik untuk pasar. Banyak media berorientasi pada tingkat keterbacaan demi mendapatkan keuntungan ekonomi. “Tujuan media mencari *clickbait* untuk meningkatkan pendapatan dan iklan. Jadi, isu-isu HAM, kemiskinan, kelompok minoritas, bukan isu yang mendatangkan *traffic* bagus” jelas Rizka S. Aji.

Informan Dedy Irwan Virantama juga menyoroti minimnya pemberitaan masyarakat adat. Akibatnya, masyarakat tidak memahami eksistensi, kondisi, hak, perjuangan masyarakat adat dalam mempertahankan budaya dan tradisi. “Masyarakat juga tidak tahu tantangan dan hambatan masyarakat adat di Jakarta yang sangat urban,” jelas Dedy Irwan Virantama.

Upaya melibatkan jurnalis dalam mengangkat isu kelompok rentan dilakukan organisasi wartawan dan akademisi. Pada kegiatan Journalism Day, Media Club Universitas Bakrie menggelar diskusi tentang tantangan jurnalis perempuan dalam meliput isu-isu perempuan (24/09) (sumber: edukasi.sindonews.com). Informan Arief Mulky Hadi menambahkan, organisasi wartawan menyelenggarakan diskusi jurnalis dan kelompok terpinggirkan. Tujuannya, wartawan mendapat

pengetahuan dan kepekaan atas perspektif pemberitaan dari kelompok rentan Arief Mulky Hadi menjelaskan, “Ada kegiatan untuk mendekati wartawan dengan disabilitas, kelompok agama/kepercayaan marginal, LGBTIQ, dan korban kekerasan perempuan”.

12.5.4 Kondisi Lingkungan Ekonomi Indeks Kemerdekaan Pers 2023 Provinsi DKI Jakarta

Tabel di bawah menunjukkan, Lingkungan Ekonomi Provinsi DKI Jakarta tahun 2023 berada dalam kategori “Cukup Bebas” dengan nilai 70,14. Rata-rata nilai Lingkungan Ekonomi menurun dari tahun 2022 (78,61) sebanyak -8,47 poin. Sebelumnya, tahun 2022 skor rata-rata Lingkungan Ekonomi meningkat +4,79 poin dari IKP tahun 2021 (73,82). Sejak tahun 2019 skor kondisi Lingkungan Ekonomi ini berada dalam kategori “Cukup Bebas”.

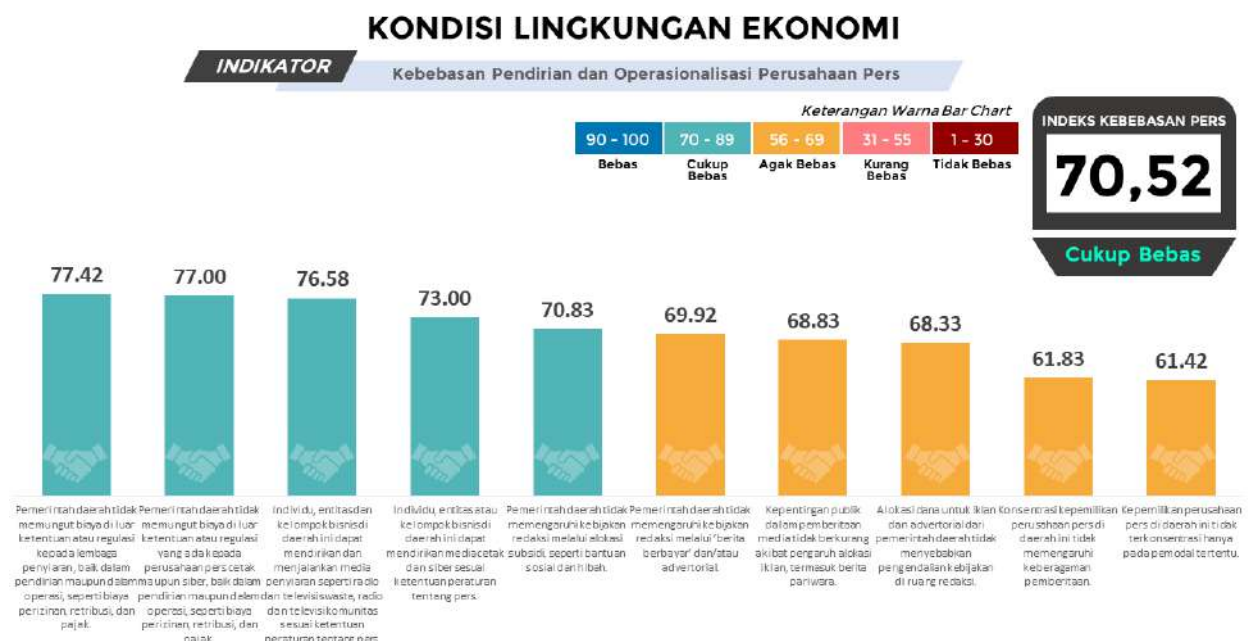
Lingkungan Ekonomi terdiri dari lima indikator. Empat indikator berada dalam kategori “Cukup Bebas” dan satu indikator berada dalam kategori “Agak Bebas”. Indikator Lembaga Penyiaran Publik memperoleh skor tertinggi 75,49. Sebaliknya, indikator Independensi dari Kelompok Kepentingan yang Kuat memperoleh skor terendah 67,13. Dibandingkan tahun 2022, tren IKP Lingkungan Ekonomi tahun 2023 mengalami penurunan skor. Penurunan terbanyak tahun 2023 diperoleh indikator Kebebasan Pendirian dan Operasionalisasi Perusahaan Pers (70,52) sebanyak -12,11 poin.

Tabel 12.6 Tren Indeks Kemerdekaan Pers – Lingkungan Ekonomi Tahun 2023 di Provinsi DKI Jakarta

No	Indikator	Rata-Rata					Kategori					Kenaikan/Penurunan			
		2019	2020	2021	2022	2023	2019	2020	2021	2022	2023	2019-2020	2020-2021	2021-2022	2022-2023
1	Kebebasan Pendirian dan Operasionalisasi Perusahaan Pers	76.13	73.71	78.93	82.63	70.52	Cukup Bebas	Cukup Bebas	Cukup Bebas	Cukup Bebas	Cukup Bebas	-2.42	+5.22	+3.70	-12.11
2	Independensi dari Kelompok Kepentingan yang Kuat	70.63	69.80	72.36	76.28	67.13	Cukup Bebas	Agak Bebas	Cukup Bebas	Cukup Bebas	Agak Bebas	-0.83	+2.56	+3.92	-9.16
3	Keragaman Kepemilikan	71.45	72.89	72.92	76.50	70.58	Cukup Bebas	Cukup Bebas	Cukup Bebas	Cukup Bebas	Cukup Bebas	+1.44	+0.03	+3.58	-5.92
4	Tata Kelola Perusahaan yang Baik (Good Corporate Governance)	72.46	74.30	74.28	81.97	71.56	Cukup Bebas	Cukup Bebas	Cukup Bebas	Cukup Bebas	Cukup Bebas	+1.84	-0.02	+7.69	-10.41
5	Lembaga Penyiaran Publik	73.76	74.76	75.39	80.34	75.49	Cukup Bebas	Cukup Bebas	Cukup Bebas	Cukup Bebas	Cukup Bebas	+1.00	+0.63	+4.95	-4.85
	Rata-rata Lingkungan Ekonomi	72.04	72.25	73.82	78.61	70.14	Cukup Bebas	Cukup Bebas	Cukup Bebas	Cukup Bebas	Cukup Bebas	+0.21	+1.56	+4.80	-8.47

12.5.4.1 Kebebasan Pendirian dan Operasionalisasi Perusahaan Pers Provinsi DKI Jakarta

Gambar di bawah menunjukkan indikator Kebebasan Pendirian dan Operasionalisasi Perusahaan Pers dalam IKP 2023 Provinsi DKI Jakarta berada dalam kategori “Cukup Bebas” dengan nilai 70,52. Nilai tersebut menurun -12,11 poin dari IKP tahun 2022.



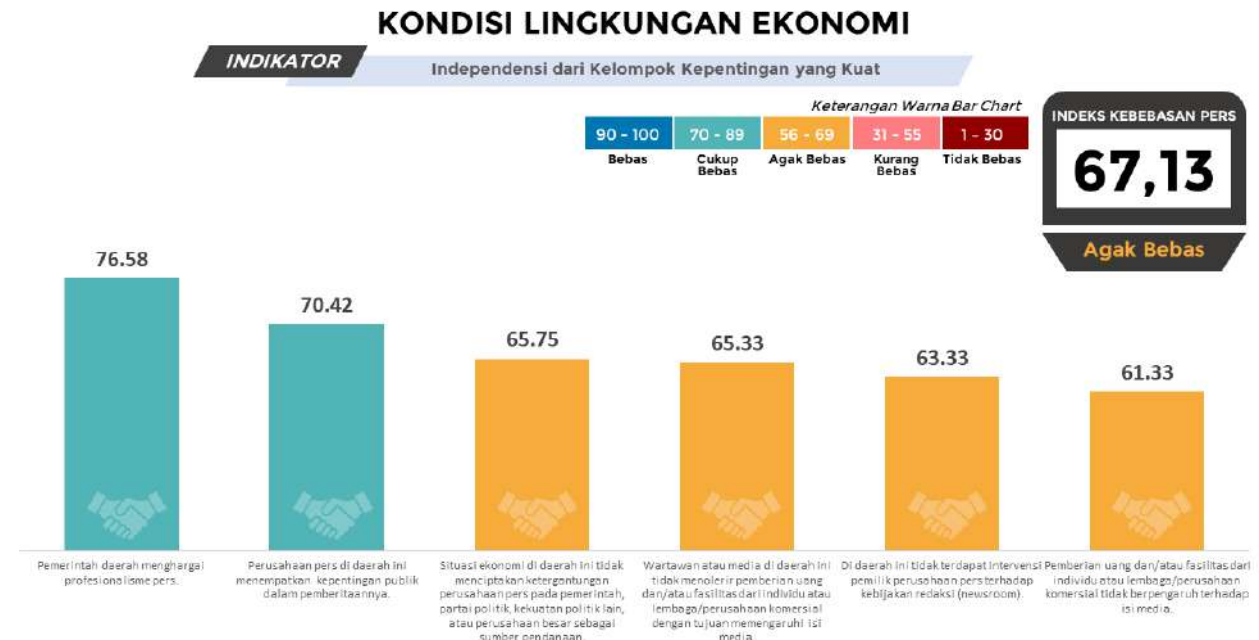
Gambar 12.13 Indikator Kebebasan Pendirian dan Operasionalisasi Perusahaan Pers Provinsi DKI Jakarta

Pemerintah daerah tidak memungut atau menerapkan peraturan yang menghambat pendirian perusahaan pers. Pada tahun 2022, sejumlah 14 media terverifikasi Dewan Pers (sumber: dewanpers.or.id per 30 Mei 2023). Informan Puji Hartoyo menilai, masyarakat cukup mudah mendirikan dan mendaftarkan perusahaan media.

Namun demikian, persaingan industri perusahaan pers tidak mudah karena sudah ada konsentrasi grup media. “Secara bisnis, pemain baru sulit bersaing sekalipun mampu memenuhi ketentuan-ketentuan yang berlaku,” ungkap Informan Arief Mulky Hadi. Terutama, media yang sudah memiliki reputasi mudah mendapatkan iklan dari pemerintah pusat. Informan Afwan Putranto berpendapat, “Media lama umumnya media nasional. Mereka sulit disaingi karena yang memasang iklan pemerintah pusat”.

12.5.4.2 Independensi dari Kelompok Kepentingan yang Kuat Provinsi DKI Jakarta

Gambar di bawah menunjukkan indikator Independensi dari Kelompok Kepentingan yang Kuat dalam IKP 2023 Provinsi DKI Jakarta berada dalam kategori “Agak Bebas” dengan nilai 67,13. Nilai tersebut menurun -9,15 poin dari IKP tahun 2022.



Gambar 12.14 Indikator Independensi dari Kelompok Kepentingan yang Kuat Provinsi DKI Jakarta

Pemerintah cukup menghargai kerja pers. Informan led Sabilla menceritakan, bentuk dukungan dan apresiasi pemerintah daerah pada pers adalah dengan memberikan sarana yang memudahkan kerja jurnalistik. “Kami sediakan *press room*, internet, meja, kursi, dan makan siang. Tidak ada alokasi anggaran khusus, ini diambil dari ruang operasional” jelas led Sabilla. Informan Budi Nugraha menambahkan, pers di Jakarta juga merasakan fasilitas pemerintah pusat karena sering bersinggungan dengan institusi nasional dalam liputan.

Relasi pers dengan pemerintah dan kelompok bisnis cukup baik. Informan Laibun Sobri menjelaskan, relasi dengan pers tetap penting sekalipun kelompok bisnis mulai menjalin kerjasama dengan *influencer* atau *selebgram*. “Media penting karena memiliki legitimasi kepercayaan publik. Kami bahkan bekerjasama dengan agensi media untuk menjangkau daerah,” jelas Laibun.

Informan Hari Nugroho sepakat bahwa kelompok bisnis memiliki ketergantungan pada pers. Kerjasama dengan media dalam bentuk iklan mendorong banyaknya liputan tentang perusahaan. “Kita juga *treatment* wartawan, tapi bukan dengan uang. Ada produk kita sendiri, ya kita kasih minuman, suplemen, vitamin, dan sebagainya” ujar Informan Hari Nugroho. Menurut Hari Nugroho, secara umum perusahaan bisnis dan institusi pemerintah telah melarang pemberian uang pada wartawan. Perusahaan bisnis dan institusi pemerintah memberi kompensasi berupa pelatihan jurnalistik sebagai apresiasi pada wartawan.

Kerjasama dalam bentuk iklan atau berita berbayar yang tidak proporsional hingga mengurangi ruang berita, berpotensi mengurangi keberpihakan pers pada kepentingan publik. Akan tetapi, Informan Dr. Seno Gumira Ajidarma mengamati, adanya tren pasar yang mendorong meningkatnya iklan di media. “Kepentingan publik memang berkurang berita berbayar. Tapi, pariwisata kadang informatif. Sebagaimana iklan juga banyak penggemarnya,” ungkap Dr. Seno Gumira Ajidarma. Demikian pula, bentuk kerjasama dengan pers bukan saja dalam bentuk iklan. Beberapa wartawan

melakukan barter produk atau jasa. Dr. Seno Gumira Ajidarma mencontohkan, wartawan dapat menyangkan iklan properti tanpa imbalan uang, tetapi mendapat rumah.

12.5.4.3 Keragaman Kepemilikan Provinsi DKI Jakarta

Gambar di bawah menunjukkan indikator Keragaman Kepemilikan dalam IKP 2023 Provinsi DKI Jakarta berada dalam kategori “Cukup Bebas” dengan nilai 70,58. Nilai tersebut menurun -5,92 poin dari IKP tahun 2022.

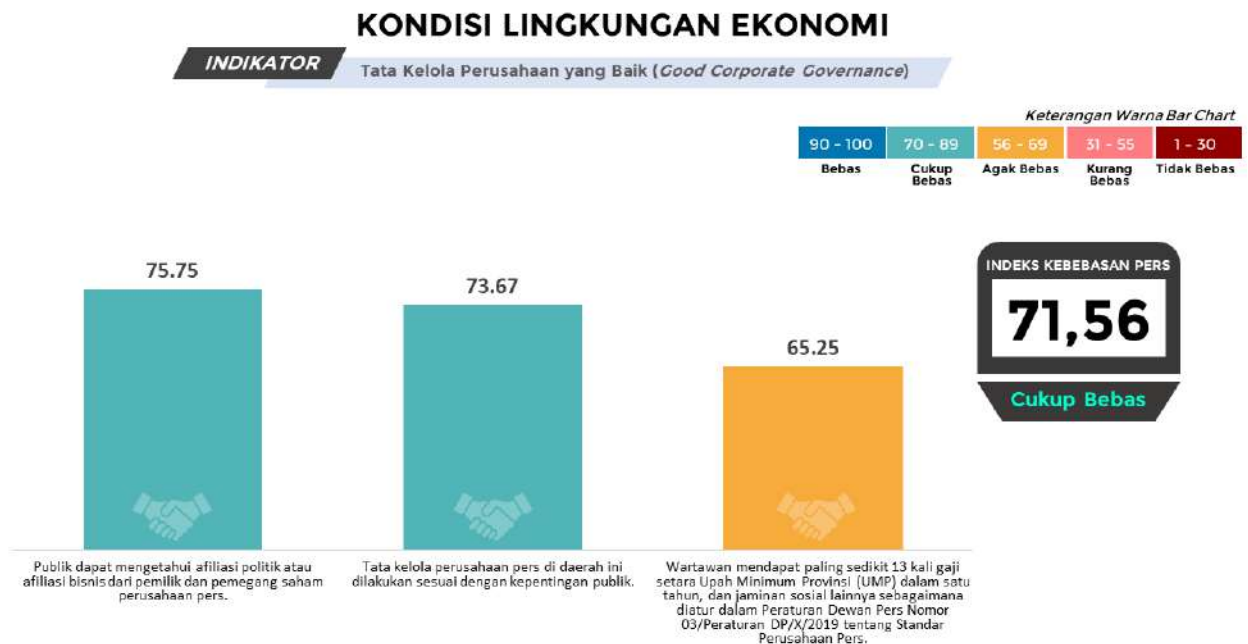


Gambar 12.15 Indikator Keragaman Kepemilikan Provinsi DKI Jakarta

Kemudahan pendirian media mendorong bertumbuhnya kepemilikan perusahaan pers. Terutama, masyarakat banyak mendirikan media siber. Akan tetapi, media besar masih mendominasi industri perusahaan media. Banyak media yang sebetulnya berada dalam satu jaringan media besar. Bahkan, jaringan media besar di DKI Jakarta juga menempati pelosok daerah secara nasional. “Banyak media, sedikit pemilik. Pusat perusahaan dan redaksi di Jakarta, cabangnya hingga pelosok. Akhirnya, berita di daerah seragam dengan media Jakarta,” ungkap Informan Dr. Seno Gumira Ajidarma.

12.5.4.4 Tata Kelola Perusahaan yang Baik Provinsi DKI Jakarta

Gambar di bawah menunjukkan indikator Tata Kelola Perusahaan yang baik dalam IKP 2023 Provinsi DKI Jakarta berada dalam kategori “Cukup Bebas” dengan nilai 71,56. Nilai tersebut menurun -10,41 poin dari IKP tahun 2022.



Gambar 12.16 Indikator Tata Kelola Perusahaan yang Baik Provinsi DKI Jakarta

Banyak media besar di Jakarta yang afiliasi politik atau bisnis pemiliknya dapat diketahui publik -baik secara langsung atau tidak. Informan Afwan Putranto mengamati, beberapa pemilik media sering tampil di media secara langsung. “Pemilik perusahaan pers dari partai politik tampil di media mereka dalam bentuk iklan dan pidato politik. Bahkan kegiatan partai politik juga diliput media”, ungkap Afwan Putranto. Sementara, publik dapat mengamati afiliasi bisnis dan politik secara tidak langsung melalui *framing* media. Misalnya, berita tentang bisnis dan partai afiliasi pemilik ditampilkan lebih sering -bahkan dominan-, dimuat pada *prime time* atau *headline*, dan dalam *tone* positif.

Penggunaan ruang dan frekuensi publik untuk kelompok tertentu berpotensi mengurangi keberpihakan media pada kepentingan publik. Media adalah ruang diskusi yang bebas kepentingan. Informan Budi Nugraha mengatakan, tayangan tentang satu kelompok mengurangi hak tayangan publik. “Seharusnya ruang media untuk liputan pendidikan, pengawasan bantuan masyarakat miskin, atau pembangunan jalan yang lebih dekat dengan kebutuhan publik,” jelas Budi Nugraha.

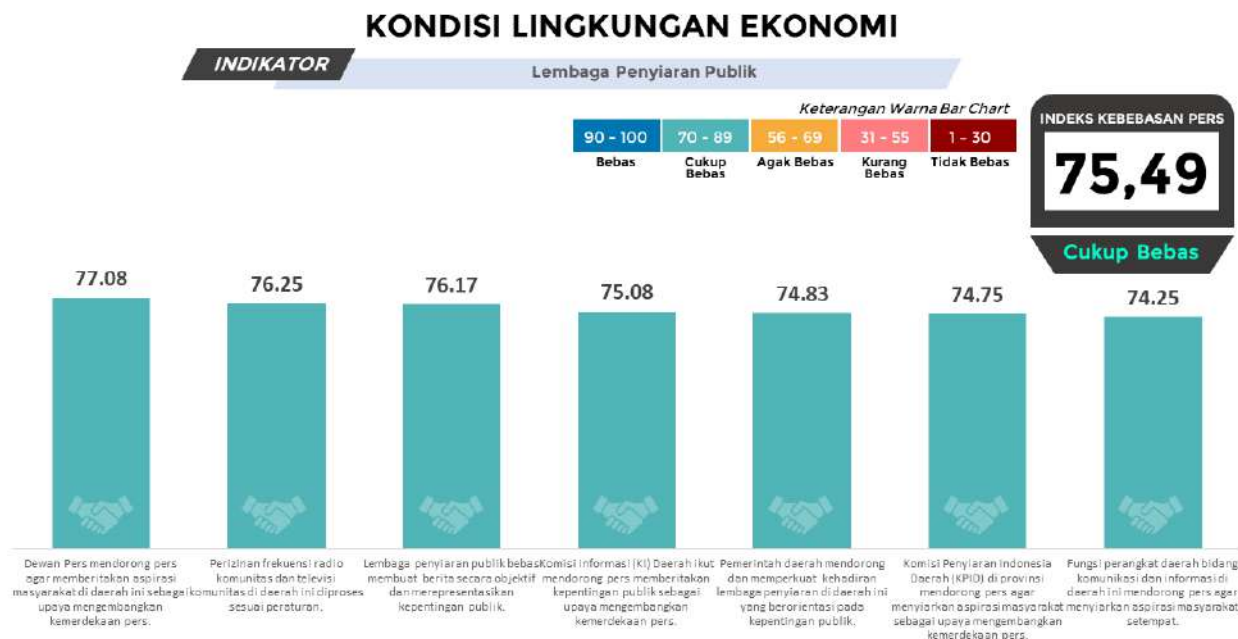
Terkait kondisi ekonomi, media di DKI Jakarta secara umum memiliki kestabilan. Media dapat memberikan gaji minimal setara UMP Jakarta 2022 sejumlah Rp. 4.641.854. Informan Dr. Seno Gumira Ajidarma memaparkan, selain gaji, kompensasi untuk wartawan dapat berupa tunjangan atau jaminan kesejahteraan. Beberapa media juga ada yang memberikan tunjangan pensiun. “Ada yang tidak fantastis jumlah gajinya, tapi bisa memberi 19x dalam setahun. Ada juga di atas UMP atau ada pensiun” jelas Dr. Seno Gumira Ajidarma.

Sebaliknya, Narasumber Des Hanafi menceritakan, belum seluruh wartawan telah sejahtera. Beberapa wartawan media kecil atau kontributor masih mendapat gaji per berita. Beberapa wartawan juga mengalami tekanan kerja yang berat. Sepakat, Informan Afwan Putranto mengatakan, “Jurnalis misalnya diminta untuk bekerja di berbagai *platform* padahal kontraknya hanya di *platform A*”.

Sementara, tidak ada aduan dalam hal gaji atau kesejahteraan pada pemerintah daerah. Informan led Sabilla menjelaskan, pemerintah memiliki aplikasi JaKi (Jakarta Kini), Cepat Respon Masyarakat, atau media sosial sebagai kanal aduan. Siapapun -termasuk wartawan- bisa memanfaatkan kanal aduan untuk melaporkan masalah. “Wartawan sangat bisa memanfaatkan, Tapi selama ini belum ada laporan terkait gaji atau kesejahteraan wartawan,” jelas led.

12.5.4.5 Lembaga Penyiaran Publik Provinsi DKI Jakarta

Gambar di bawah menunjukkan indikator Lembaga Penyiaran Publik dalam IKP 2023 Provinsi DKI Jakarta berada dalam kategori “Cukup Bebas” dengan nilai 75,49. Nilai tersebut menurun -4,85 poin dari IKP tahun 2022.



Gambar 12.17 Indikator Lembaga Penyiaran Publik Provinsi DKI Jakarta

Lembaga penyiaran publik cukup bebas melakukan praktik siaran. Akan tetapi, beberapa konten siaran lembaga penyiaran publik belum menunjukkan keberpihakan pada publik. Informan Dr. Seno Gumira Ajidarma mengungkapkan, “Memang bebas melakukan siaran, tetapi lebih banyak menggunakan kebebasannya untuk menyesuaikan atau mengamankan diri dengan situasi”. Dr. Seno Gumira Ajidarma menjelaskan, lembaga penyiaran dalam tugasnya juga memperhatikan relasi dengan berbagai pihak, termasuk penyedia iklan. Selama ini, tidak ada berita yang kritis atau menyinggung isu dari pengiklan lembaga penyiaran publik.

Sementara itu, Informan Puji Hartoyo mengatakan, keberpihakan pada publik bisa dalam bentuk literasi media pada masyarakat. Puji Hartoyo menceritakan, KPID DKI Jakarta memiliki program literasi digital dan media kepada masyarakat. KPID juga meningkatkan pengetahuan masyarakat atas tugas lembaga-lembaga publik dan pemanfaatan media digital. Sedangkan untuk pers, KPID memberikan *in-house training* tentang etika peraturan. “Untuk TV dan radio dijelaskan tentang percepatan informasi serta penerapan UU No. 11/2020 terkait digitalisasi penyiaran,” jelas Puji.

12.5.5 Kondisi Lingkungan Hukum Indeks Kemerdekaan Pers 2023 Provinsi DKI Jakarta

Tabel di bawah menunjukkan, Lingkungan Hukum Provinsi DKI Jakarta tahun 2023 berada dalam kategori “Cukup Bebas” dengan nilai 72,30. Rata-rata nilai Lingkungan Hukum menurun dari tahun 2022 (82,47) sebanyak -10,17 poin. Sebelumnya, tahun 2022 skor rata-rata Lingkungan Hukum mengalami peningkatan poin 5,6 dibanding IKP tahun 2021 (76,87). Sejak tahun 2019 skor rata-rata Lingkungan Hukum berada dalam kategori “Cukup Bebas”.

Lingkungan Hukum terdiri dari enam indikator. Lima indikator berada dalam kategori “Cukup Bebas” dan satu indikator berada dalam kategori “Agak Bebas”. Indikator Kriminalisasi dan Intimidasi Pers memperoleh skor tertinggi 74,85. Sebaliknya, indikator Perlindungan Hukum bagi Penyandang Disabilitas memperoleh skor terendah 66,58.

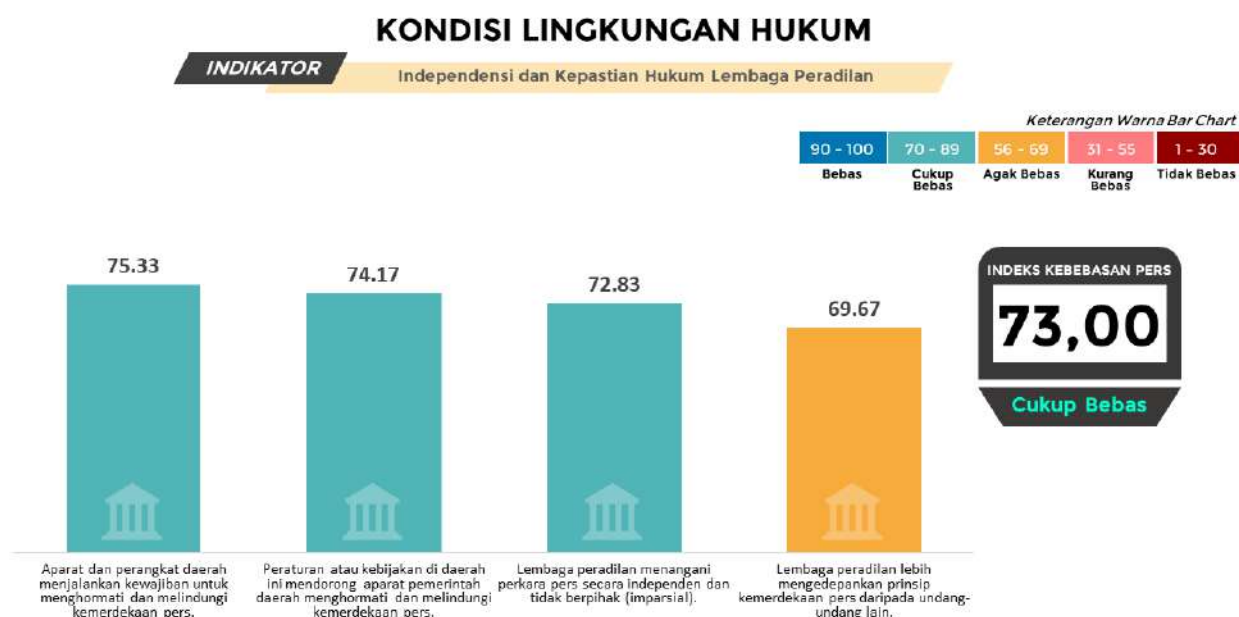
Dibandingkan tahun 2022, IKP tahun 2023 mengalami penurunan skor pada semua indikator. Penurunan skor terbanyak tahun 2023 diperoleh indikator Kebebasan Mempraktikkan Jurnalisme (73,75) yang mengalami penurunan -13,75 poin dari skor tahun 2022.

Tabel 12.7 Tren Indeks Kemerdekaan Pers – Lingkungan Hukum Tahun 2023 di Provinsi DKI Jakarta

No	Indikator	Rata-Rata					Kategori					Kenaikan/Penurunan			
		2019	2020	2021	2022	2023	2019	2020	2021	2022	2023	2019-2020	2020-2021	2021-2022	2022-2023
1	Independensi dan Kepastian Hukum Lembaga Peradilan	74.00	75.22	74.21	81.10	73.00	Cukup Bebas	Cukup Bebas	Cukup Bebas	Cukup Bebas	Cukup Bebas	+1.22	-1.01	+6.89	-8.10
2	Kebebasan Mempraktikkan Jurnalisme	74.09	80.44	83.00	87.50	73.75	Cukup Bebas	Cukup Bebas	Cukup Bebas	Cukup Bebas	Cukup Bebas	+6.35	+2.56	+4.50	-13.75
3	Kriminalisasi dan Intimidasi Pers	81.57	73.89	82.75	88.08	74.85	Cukup Bebas	Cukup Bebas	Cukup Bebas	Cukup Bebas	Cukup Bebas	-7.68	+8.86	+5.32	-13.22
4	Etika Pers	75.65	76.67	76.04	81.65	72.08	Cukup Bebas	Cukup Bebas	Cukup Bebas	Cukup Bebas	Cukup Bebas	+1.02	-0.63	+5.61	-9.57
5	Mekanisme Pemulihan	76.65	76.41	77.54	80.90	73.18	Cukup Bebas	Cukup Bebas	Cukup Bebas	Cukup Bebas	Cukup Bebas	-0.24	+1.13	+3.36	-7.72
6	Perlindungan Hukum bagi Penyandang Disabilitas	60.73	70.33	66.50	72.90	66.58	Agak Bebas	Cukup Bebas	Agak Bebas	Cukup Bebas	Agak Bebas	+9.60	-3.83	+6.40	-6.32
	Rata-rata Lingkungan Hukum	74.31	74.65	76.87	82.47	72.30	Cukup Bebas	Cukup Bebas	Cukup Bebas	Cukup Bebas	Cukup Bebas	+0.33	+2.22	+5.60	-10.17

12.5.5.1 Independensi dan Kepastian Hukum Lembaga Peradilan Provinsi DKI Jakarta

Gambar di bawah menunjukkan indikator Independensi dan Kepastian Hukum Lembaga Peradilan dalam IKP 2023 Provinsi DKI Jakarta berada dalam kategori “Cukup Bebas” dengan nilai 72,30. Nilai tersebut menurun -10,17 poin dari IKP tahun 2022.



Gambar 12.18 Indikator Independensi dan Kepastian Hukum Lembaga Peradilan Provinsi DKI Jakarta

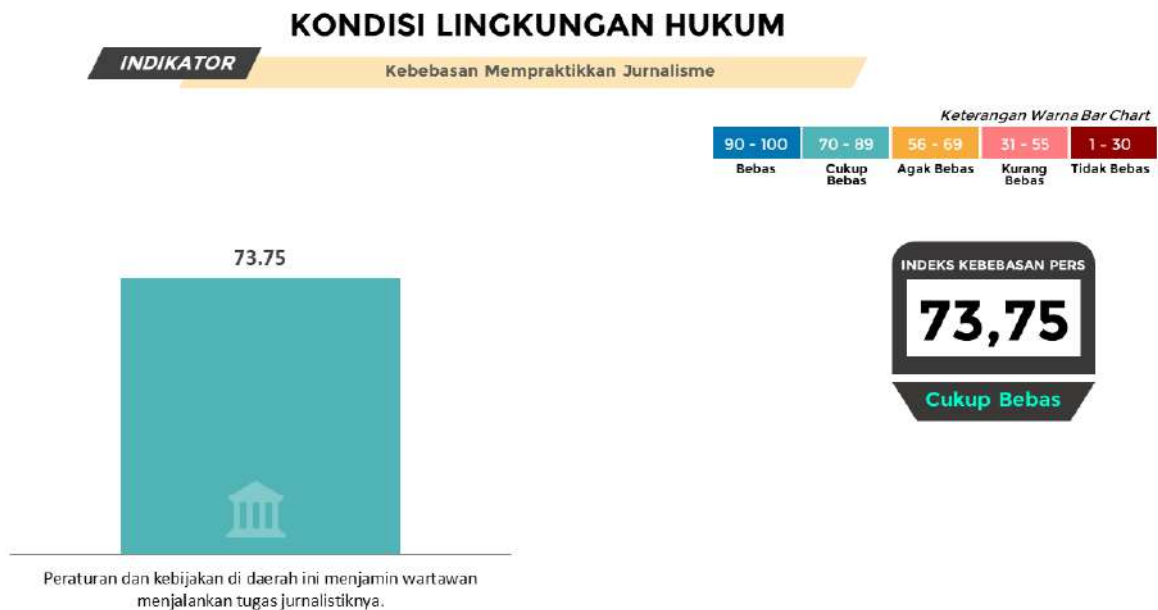
Aparat cukup memahami dan menjalankan proses hukum sesuai UU Pers. Meskipun, Informan Afwan Putranto mengamati masih ada kasus pers yang didakwa dengan UU Pidana. “Kadang tidak memberlakukan *lex specialis* di kasus sengketa pers, tapi pidana sebagai dakwaan utama,” ungkap Afwan Putranto.

Sementara, publik melalui media sosial berpartisipasi mengawasi dan mempengaruhi penanganan kasus pers. Informan Dr. Seno Gumira Ajidarma mengamati, keputusan hukum secara tidak langsung mendapat pengaruh dari opini publik. “Publik kritis menanyakan proses penanganan kasus dan membuka informasi yang mungkin terlewat dari temuan penegak hukum,” ungkap Informan Dr. Seno Gumira Ajidarma.

Menyikapi banyaknya kasus kekerasan digital pada pers, Informan Risma Silalahi menjelaskan bahwa kesulitan mengungkap pelaku yang memiliki identitas anonim. Namun demikian, kepolisian terus mengembangkan keterampilan untuk menyelesaikan kasus penyerangan digital. “Publik juga harus memahami bahwa penyelidikan itu butuh waktu dan tidak semua proses harus dipublikasi,” jelas Risma Silalahi.

12.5.5.2 Kebebasan Mempraktikkan Jurnalisme Provinsi DKI Jakarta

Gambar di bawah menunjukkan indikator Kebebasan Mempraktikkan Jurnalisme dalam IKP 2023 Provinsi DKI Jakarta berada dalam kategori “Cukup Bebas” dengan nilai 73,75. Nilai tersebut menurun -13,75 poin dari IKP tahun 2022.



Gambar 12.19 Indikator Kebebasan Mempraktikkan Jurnalisme Provinsi DKI Jakarta

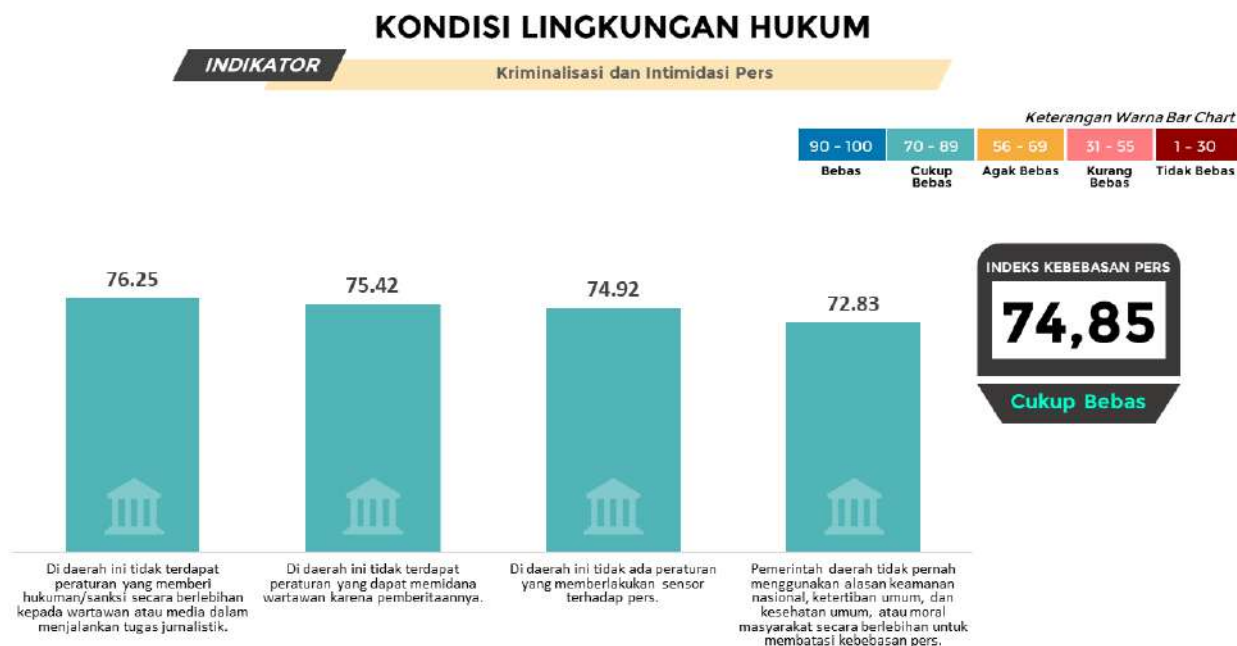
Pers cukup bebas melakukan fungsi informasi, hiburan, dan pendidikan. Kebebasan pers di DKI Jakarta didukung oleh pengawasan regulasi pemerintah pusat yang berada dalam satu wilayah. Lokus wilayah yang sama memudahkan komunikasi dan sosialisasi aturan pemerintah pusat. Informan Rizka S. Aji mengatakan, “Posisi DKI sebagai ibukota membuat kondisi wartawan Jakarta mudah terkait dan terikat dengan aturan pemerintah pusat”.

Akan tetapi, media belum cukup bebas melakukan kontrol sosial karena beberapa menyajikan berita tidak yang tidak kritis. Redaksi dekat dengan intervensi bisnis atau afiliasi politik pemilik media. Berita seringkali menguntungkan reputasi kepentingan satu kelompok. Isu-isu yang menyinggung pemilik, lini bisnis, dan partai politik tertentu tidak muncul dalam media. Informan Puji Hartoyo mengamati, afiliasi politik membuat beberapa media menerbitkan informasi yang seragam dan berulang dari sumber yang sama.

Informan Dedy Irwan Virantama menambahkan, pers terkesan lebih kuat pendirian ketika membahas hak. Akan tetapi, pers tampak kurang memperhatikan dampak pemberitaan pada masyarakat. Dedi Irwan Virantama mengatakan, “Biasanya pers *saklek* dengan hak. Tapi kalau kewajiban, seharusnya ada parameter seberapa dampak pemberitaan”. Dedi Irwan Virantama mencontohkan, pertanggungjawaban pers atas pemberitaan yang salah membutuhkan waktu lama bahkan tidak ada.

12.5.5.3 Kriminalisasi dan Intimidasi Pers Provinsi DKI Jakarta

Gambar di bawah menunjukkan indikator Kriminalisasi dan Intimidasi Pers dalam IKP 2023 Provinsi DKI Jakarta berada dalam kategori “Cukup Bebas” dengan nilai 74,85. Nilai tersebut menurun -13,23 poin dari IKP tahun 2022.

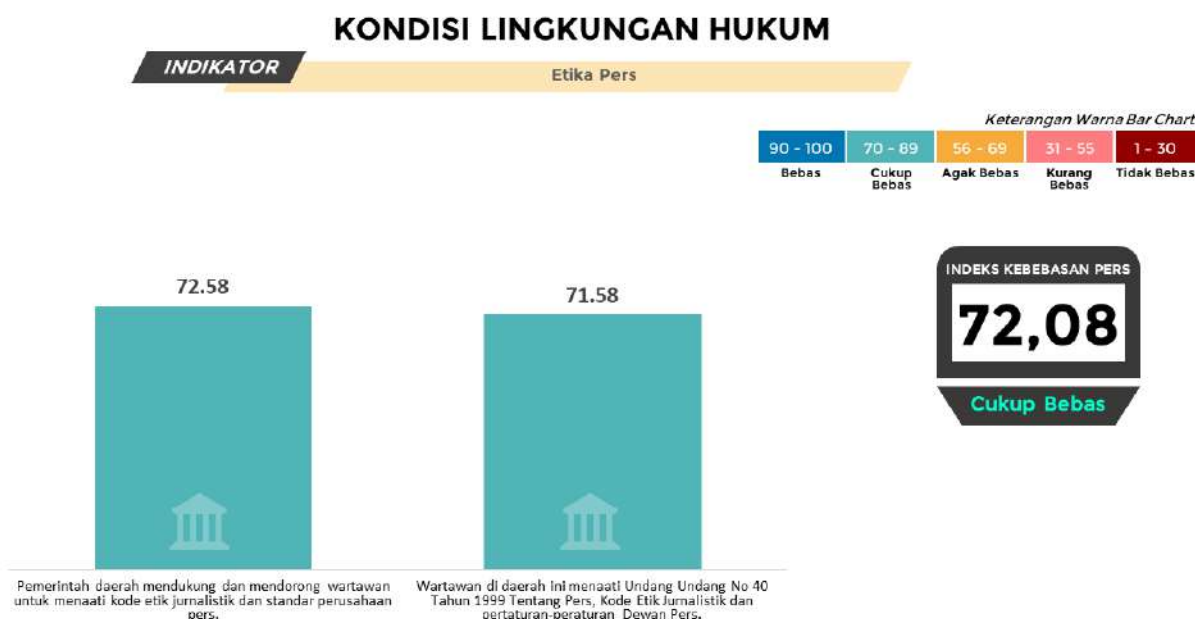


Gambar 12.20 Indikator Kriminalisasi dan Intimidasi Pers Provinsi DKI Jakarta

Aparat penegak hukum cukup memahami regulasi UU Pers. Demikian pula, dalam perspektif bisnis kondisi keuangan media di DKI Jakarta pada umumnya cukup stabil. Informan Haryo Rustamadji menggambarkan, aparat dan perusahaan pers di DKI Jakarta cukup dewasa. Tercukupinya pengetahuan aparat dan kemampuan ekonomi media meminimalisir intimidasi dari pihak eksternal perusahaan pers. Justru intimidasi dilakukan dari pemilik atau afiliasi bisnis dan politik. Informan Hari Nugraha menambahkan, “Aturan yang mengkriminalisasi pers di Jakarta tidak ada. Tetapi beberapa media tertentu mendapat sensor dari pihak yang kuat atau pemodal”.

12.5.5.4 Etika Pers Provinsi DKI Jakarta

Gambar di bawah menunjukkan indikator Etika Pers dalam IKP 2023 Provinsi DKI Jakarta berada dalam kategori “Cukup Bebas” dengan nilai 72,08. Nilai tersebut menurun -9,57 poin dari IKP tahun 2022.



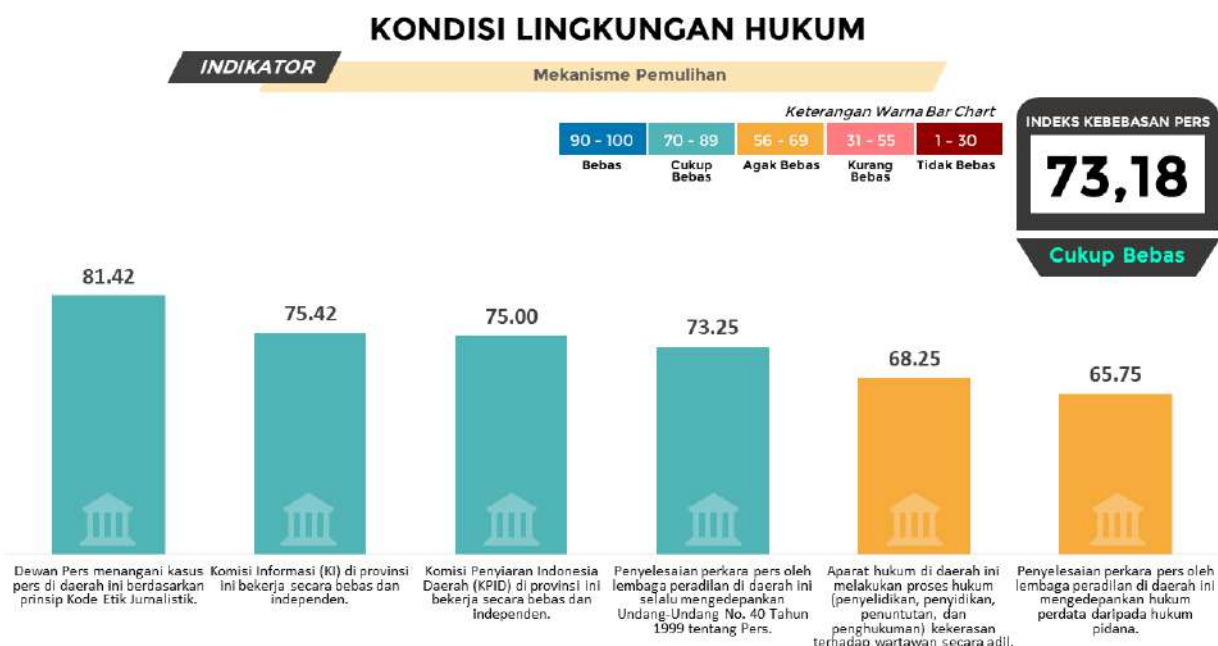
Gambar 12.21 Indikator Etika Pers Provinsi DKI Jakarta

Pemerintah secara normatif mendorong kepatuhan pers pada kode etik jurnalistik. Akan tetapi, masih ada oknum wartawan yang melakukan pelanggaran etik. Misalnya, oknum wartawan masih menanyakan imbalan atau amplop untuk sebuah undangan liputan. Dalam proses liputan, oknum wartawan media siber juga mengambil konten tanpa izin. Informan Dedy Irwan Virantama menambahkan, pelanggaran etika jurnalistik dapat merugikan pribadi dan institusi narasumber. Salah pengutipan dan tidak adanya konfirmasi dalam pemberitaan penegakan hukum berdampak luar biasa. “Pernyataan Kejati saya dipenggal, seolah menawarkan *restorative justice*. Padahal, memang menjadi kewajiban untuk menyampaikan ada *restorative justice* untuk perkara anak,” ujar Dedy Irwan Virantama.

Sebaliknya, wartawan yang mematuhi kode etik akan menambah nilai kredibilitas pers. Informan Hari Nugroho mengatakan, kelompok bisnis atau politik masih bekerjasama dan mempertahankan relasi baik dengan media sekalipun muncul *influencer* media sosial karena akuntabilitas pers. Selain itu, identitas dan sumber media lebih jelas daripada media sosial. “Sosial media susah dikontrol. Kalau media, ada berita salah kita mudah klarifikasi dan jelas sumbernya dari media A,” ungkap Hari Nugroho.

12.5.5.5 Mekanisme Pemulihan Provinsi DKI Jakarta

Gambar di bawah menunjukkan indikator Mekanisme Pemulihan dalam IKP 2023 Provinsi DKI Jakarta berada dalam kategori “Cukup Bebas” dengan nilai 73,18. Nilai tersebut menurun -7,72 poin dari IKP tahun 2022.



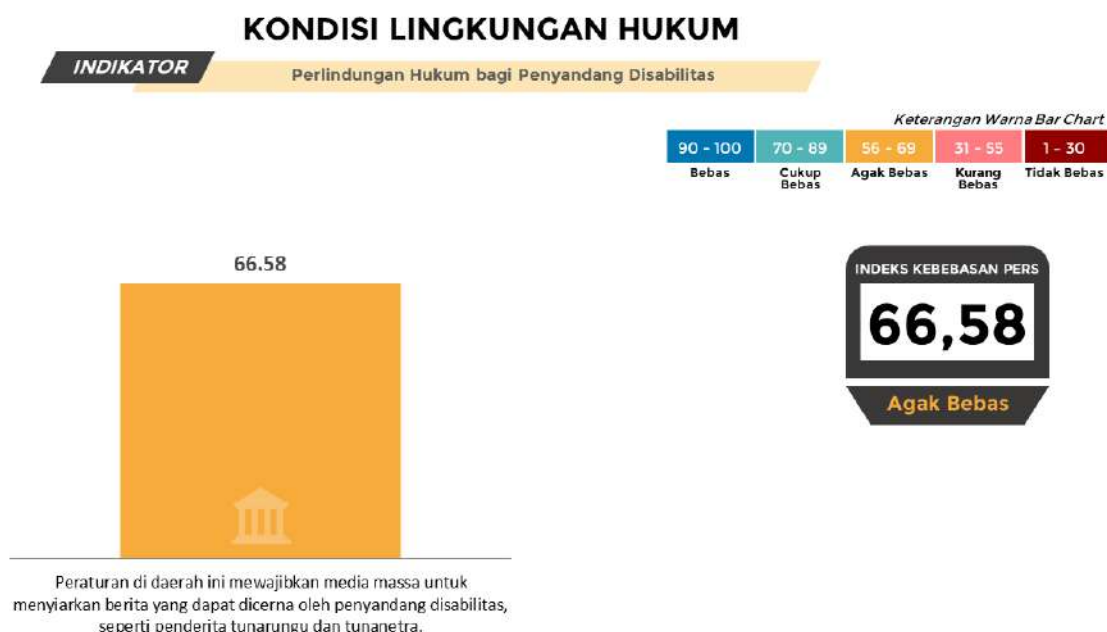
Gambar 12.22 Indikator Mekanisme Pemulihan Provinsi DKI Jakarta

Lembaga-lembaga yang terkait dengan penyelesaian dan pemulihan pers berperan cukup baik. Penegak hukum juga menunjukkan keberpihakan pada pers. “Siapapun yang membutuhkan keterangan atau informasi penanganan kasus, selama sesuai prosedur akan kami berikan,” ujar Risma Silalahi. Sementara, Dewan Pers memfasilitasi aduan pers dan membentuk Satgas Kekerasan Digital terhadap Media dan Wartawan (13/10) menyikapi meningkatnya kasus penyerangan digital. Terkait lembaga publik, kinerja beberapa lembaga provinsi dan pusat mengalami tumpang tindih. Informan Arief Mulky Hadi mencontohkan, “KPID Kurang terlihat kinerjanya karena ada *overlap* dengan KPI Pusat”.

Lembaga-lembaga publik setingkat provinsi di Jakarta memiliki keuntungan karena dekat dengan lembaga publik pusat. Lembaga provinsi mendapatkan dukungan infrastruktur, perhatian, dan memiliki akses komunikasi langsung. Informan led Sabilla menjelaskan, dukungan infrastruktur dan pengawasan lembaga pusat berimbas pula pada akses publik. “Ada banyak jalur dialog untuk mekanisme pemulihan, keterbukaan akses informasi, dan percepatan pelayanan publik,” tutur led.

12.5.5.6 Perlindungan Hukum bagi Penyandang Disabilitas Provinsi DKI Jakarta

Gambar di bawah menunjukkan indikator Perlindungan Hukum bagi Penyandang Disabilitas dalam IKP 2023 Provinsi DKI Jakarta berada dalam kategori “Kurang Bebas” dengan nilai 66,58. Nilai tersebut menurun -6,32 poin dari IKP tahun 2022.



Gambar 12.23 Indikator Perlindungan Hukum bagi Penyandang Disabilitas Provinsi DKI Jakarta

Tidak semua media memberikan ruang yang cukup untuk akses dan siaran disabilitas. Belum ada peraturan pemerintah yang mewajibkan siaran sesuai kekhususan disabilitas pada seluruh media. Siaran media untuk disabilitas bersifat *voluntary* atau bergantung pada kebijakan masing-masing media. Padahal, kelompok disabilitas mengandalkan media sebagai sumber informasi. Informan Haryo Rustamadji mengamati, siaran radio menjadi sarana informasi penting bagi tuna netra.

Informan Budi Nugraha menambahkan, perhatian media sebenarnya sudah ada pada isu-isu atau pemberdayaan kelompok disabilitas. Sebagai contoh, hampir seluruh media di Jakarta ikut mengulas perhelatan *paraolimpic* sekalipun digelar di Jawa Tengah pada Juli 2022.

Informan led Sabilla menambahkan, pemerintah daerah memiliki kegiatan untuk memberdayakan kelompok disabilitas. “Ada kegiatan strategis daerah yang dipantau kontinyu per tiga bulan,” ujar led Sabilla. Informan Puji Hartoyo menambahkan, sudah ada Surat Edaran 153/KPID-DKI/VIII/2021 untuk 64 TV dan radio agar memberi penerjemah bahasa untuk tunarungu. “Bahkan KPID menghimbau media untuk merekrut masyarakat berkebutuhan khusus menjadi bagian dari sumber daya manusia di institusi masing-masing,” jelas Puji Hartoyo.

Dalam industri media, Informan Arief Mulky Hadi berpendapat, masih jarang perusahaan bersedia mempekerjakan disabilitas. Hal ini karena kebijakan redaksi, akses, keterampilan, dan minat disabilitas yang tidak merata. “Pada tingkat pengambil keputusan, jarang yang mau meng-*hire*. Akses dan minat disabilitasnya tidak ada, yang memperjuangkan juga tidak ada” ungkap Arief Mulky Hadi.

12.6 REKOMENDASI INDEKS KEMERDEKAAN PERS PROVINSI DKI JAKARTA

Berikut rekomendasi dari informan ahli pada IKP 2023 di Provinsi DKI Jakarta:

1. Bentuk kekerasan digital pada pers memerlukan perhatian berbagai pihak. Pers harus mengutamakan wacana independensi *newsroom* di atas independensi ekonomi. Sebagai Upaya memberikan informasi yang benar untuk publik, pihak berwenang dapat melibatkan pers untuk membentuk *virality service*. Sebuah lembaga *virality service* dapat melawan persebaran isu negatif atau berita bohong (hoax) dengan memberdayakan pers. Pers memiliki keterampilan liputan, bekerja sesuai kode etik jurnalistik, bertanggung jawab atas akurasi, keberimbangan, serta keberpihakan pada kepentingan publik.
2. Pers teguh dalam tanggung jawab sebagai lembaga yang memberikan informasi yang benar dan pengawasan publik. Perusahaan media tegas menghargai profesionalisme dan melindungi kemerdekaan wartawan dalam menjalankan tugas jurnalistik. Wartawan juga meningkatkan kompetensi khusus sesuai *desk* liputan agar dapat memberikan informasi spesifik. Misalnya, wartawan kesehatan mempelajari istilah kesehatan untuk laporan medis.
3. Masyarakat memerlukan sosialisasi atas definisi dan kode etik wartawan agar dapat ikut mengawasi praktik jurnalistik di lapangan. Terkait perkembangan media alternatif dan jurnalisme warga, masyarakat memerlukan literasi media agar dapat bertanggung jawab menyebarkan informasi yang benar dan bermanfaat.
4. Media perlu mengangkat isu independensi *newsroom* di atas independensi ekonomi. Sehingga, kerjasama media dalam konteks ekonomi tidak mempengaruhi independensi berita dalam meja redaksi.
5. Dibutuhkan aturan perlindungan atas keberadaan media-media arus utama yang memiliki skala tidak besar. Media-media tersebut kesulitan berkompetisi diantara konglomerasi media besar.

12.7 KESIMPULAN INDEKS KEMERDEKAAN PERS PROVINSI DKI JAKARTA

Secara keseluruhan IKP Provinsi DI Yogyakarta tahun 2023 mengalami penurunan nilai -7,70 meskipun masih berada dalam kategori “Cukup Bebas” dengan nilai 71,73. Kontribusi penurunan nilai diperoleh dari kondisi Lingkungan Fisik Politik (72,16) yang menurun -6,04, Lingkungan Ekonomi (70,14) yang menurun -8,47, dan Lingkungan Hukum (72,30) yang menurun -10,17.

Nilai tertinggi pada lingkungan Fisik Politik diperoleh dari indikator Pendidikan Insan Pers (82,00). Sementara nilai terendah diperoleh indikator Kebebasan dari Intervensi (66,98). Penurunan nilai terkecil diperoleh indikator Pendidikan Insan Pers sebesar -0,50. Sedangkan penurunan terbesar diperoleh indikator Kesetaraan Akses bagi Kelompok Rentan (-10,38).

Nilai tertinggi pada lingkungan Ekonomi diperoleh dari indikator Lembaga Penyiaran Publik (75,49). Sementara nilai terendah ditempati oleh indikator Independensi dari Kelompok Kepentingan yang Kuat (67,13). Penurunan nilai terkecil diperoleh indikator Lembaga Penyiaran Publik sebesar -5,92. Sedangkan penurunan terbesar diperoleh indikator Kebebasan Pendirian dan Operasionalisasi Perusahaan Pers (-12,11).

Nilai tertinggi pada lingkungan hukum diperoleh dari indikator Kriminalisasi dan Intimidasi Pers (74,85). Sementara nilai terendah diperoleh indikator Perlindungan Hukum bagi Penyandang Disabilitas (66,58), meskipun tren-nya mengalami penurunan terkecil (-6,32). Sementara, penurunan terbesar diperoleh indikator Kebebasan Mempraktikkan Jurnalisme (-13,75).

BAB 13 PROVINSI JAWA BARAT

13.1 RINGKASAN EKSEKUTIF INDEKS KEMERDEKAAN PERS 2023 PROVINSI JAWA BARAT

Lingkungan Fisik Politik mendukung kebebasan pers dalam berbagai konteks. Pers bebas berserikat dan menentukan organisasi media. Kontribusi organisasi media tampak pada peran advokasi dan penyelenggaraan pelatihan-pelatihan jurnalistik. Pemerintah daerah juga mendukung praktik pers dengan memberikan sarana dan infrastruktur teknologi digital. Demikian pula, masyarakat memanfaatkan infrastruktur teknologi digital untuk mengembangkan media alternatif, jurnalisme warga, bahkan media sosial sebagai sumber informasi alternatif.

Akan tetapi, lingkungan digital justru menjadi ancaman intervensi baru. Beberapa redaksi media mengejar *traffic* pembaca dan menuntut wartawan mengunggah banyak berita. Wartawan pada akhirnya tidak memiliki waktu untuk melakukan riset atau konfirmasi narasumber. Media digital yang mementingkan kecepatan mengurangi akurasi dan keberimbangan berita.

Warga internet atau *netizen* juga berpotensi menjadi pelaku kekerasan digital. Opini warga internet berpotensi mempengaruhi *tone* berita. Diskusi dan informasi warga internet menjadi sumber rujukan media arus utama. Fungsi media sebagai *agenda setter* dan *gatekeeping* memiliki tantangan dari lingkungan digital dan warga internet.

Lingkungan Ekonomi menjadi penghambat signifikan dari kemerdekaan pers. Walaupun, laju pertumbuhan ekonomi Provinsi Jawa Barat paling tinggi di Pulau Jawa dengan pertumbuhan 5,45% (BPS, 2022). Di satu sisi, kestabilan ekonomi mendukung perkembangan teknologi media digital. Di sisi lain, perkembangan teknologi mendorong kompetisi media dengan *platform* dan aktor digital seperti *influencer* dan *content creator*.

Praktik jurnalistik terbatas tipis bahkan sebagian tumpang tindih dengan *content creator*. Sebagian wartawan hanya menerbitkan rilis dan tidak melakukan verifikasi informasi demi mengejar kecepatan berita. Hal ini bertentangan dengan kode etik jurnalistik -dimana wartawan bekerja dalam nilai, fungsi, dan tanggung jawab menyediakan informasi yang benar untuk publik. Sedangkan *content creator* memiliki tanggung jawab untuk mengkomodifikasi, memproduksi, dan reproduksi informasi demi keuntungan perusahaan.

Pendirian perusahaan pers menjadi mudah dan bersifat perorangan karena media digital membutuhkan sumber daya dalam kuantitas kecil. Akan tetapi, wartawan justru memiliki tuntutan berita dalam kuantitas besar. Demikian pula, belum ada model bisnis yang membuat media kecil bisa bertahan dalam lingkungan digital. Beberapa media menggabungkan diri dan berpotensi mengurangi keragaman kepemilikan serta keragaman isi. Sebagian media lain semakin bergantung pada pengiklan atau penyedia dana seperti -pemerintah atau kelompok bisnis. Padahal, beberapa media belum mendapatkan verifikasi Dewan Pers yang menjadi syarat kerjasama dengan institusi pemerintah atau perusahaan swasta.

Kesejahteraan wartawan juga belum sepenuhnya dapat dipenuhi perusahaan. Oknum wartawan masih menerima bahkan meminta uang imbalan peliputan. Di sisi lain, beberapa institusi pemerintah atau swasta masih memberikan amplop. Pemberian amplop dilakukan demi menjaga relasi dengan wartawan dan lebih murah daripada iklan. Tujuannya, institusi atau perusahaan mendapatkan liputan dengan pemberitaan yang bernada positif dari media.

Lingkungan Hukum mendukung kemerdekaan pers melalui independensi dan keterbukaan lembaga peradilan dalam penanganan kasus pers. Aparat memahami dan menangani kasus pers dengan UU Pers. Beberapa kasus kekerasan pers justru melibatkan oknum kepolisian sebagai terduga pelaku.

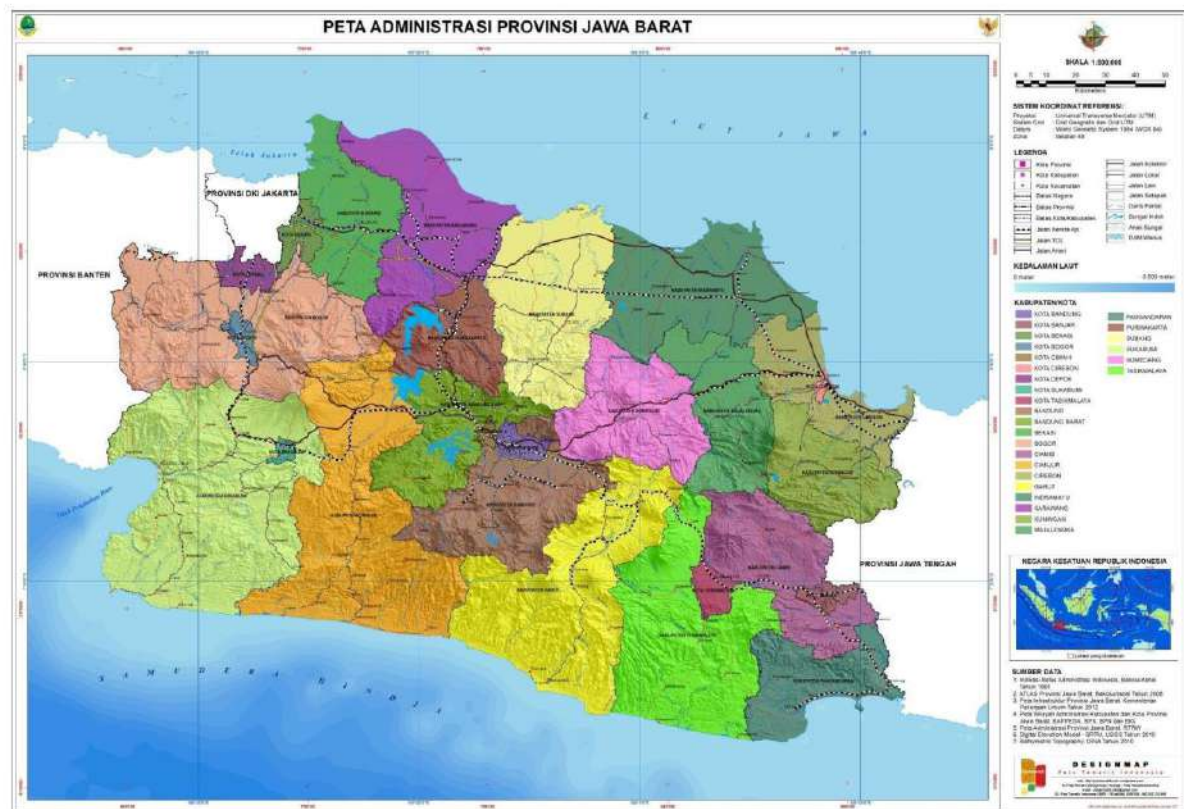
Sebagian kasus pers belum mendapatkan putusan dan kepastian hukum. Namun demikian, organisasi pers aktif mengadvokasi dan mengawasi penanganan kasus pers.

Pelanggaran etika pers juga masih ada. Oknum wartawan meminta uang imbalan dan tidak melakukan *cover both sides*. Sebagian wartawan memuat rilis tanpa proses liputan atau validasi narasumber. Media berada dalam tekanan kompetisi digital yang berorientasi pada profit dan *traffic* pembaca. Media juga mengemas iklan, advertorial, atau berita berbayar layaknya berita.

Terkait disabilitas, belum ada perlindungan hukum yang melindungi hak informasi disabilitas. Media memiliki keterbatasan sumber daya manusia untuk mengemas informasi sesuai kekhususan disabilitas. Sementara, organisasi media mengupayakan diskusi, akses informasi, dan memberdayakan disabilitas melakukan praktik jurnalistik. Pemerintah daerah juga telah melibatkan disabilitas dalam berbagai kegiatan pemberdayaan.

13.2 DEMOGRAFI PROVINSI JAWA BARAT

13.2.1 Topografi Provinsi Jawa Barat

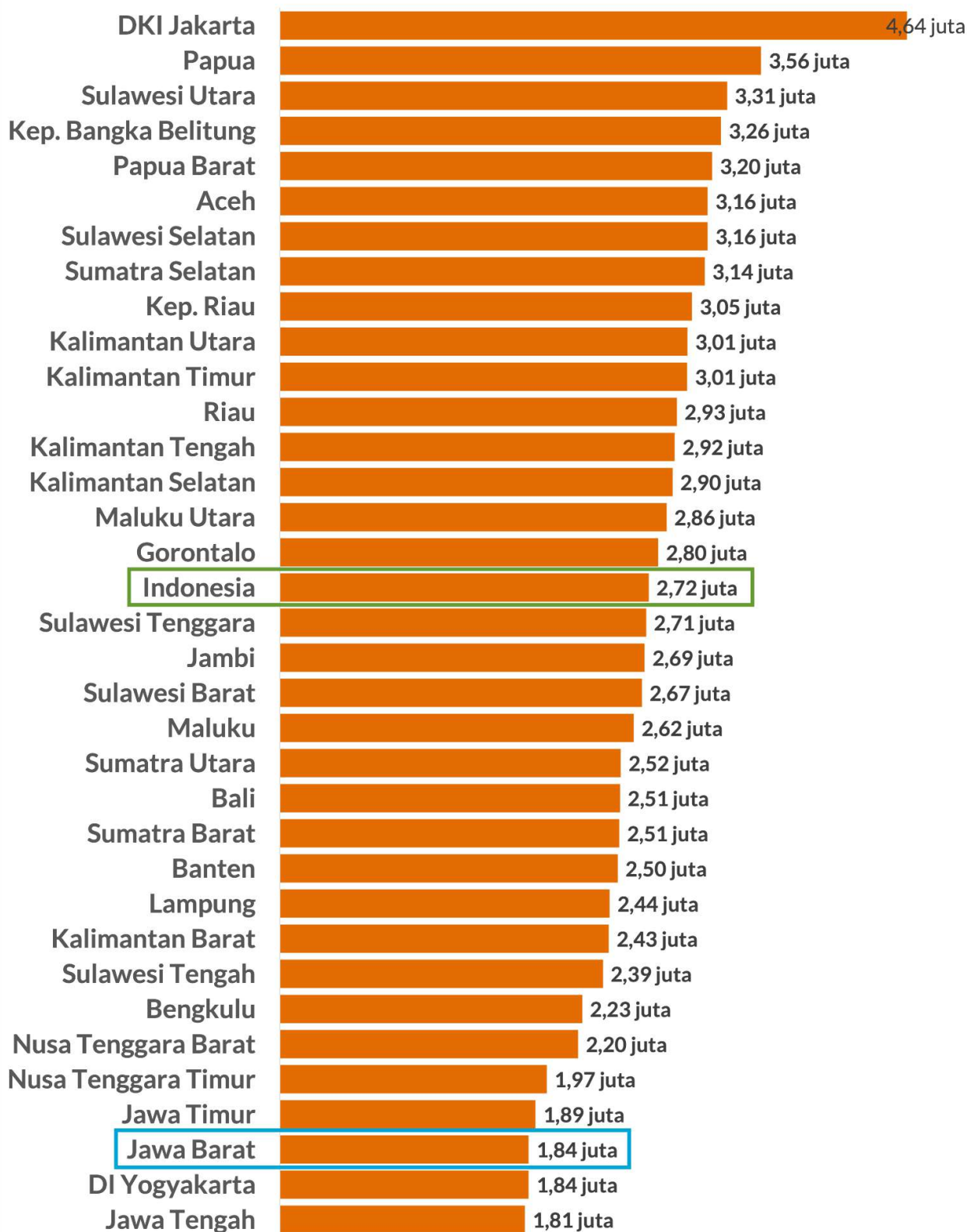


Sumber: petatematikindo.files.wordpress.com, 2015

Gambar 13.1 Peta Administrasi Provinsi Jawa Barat

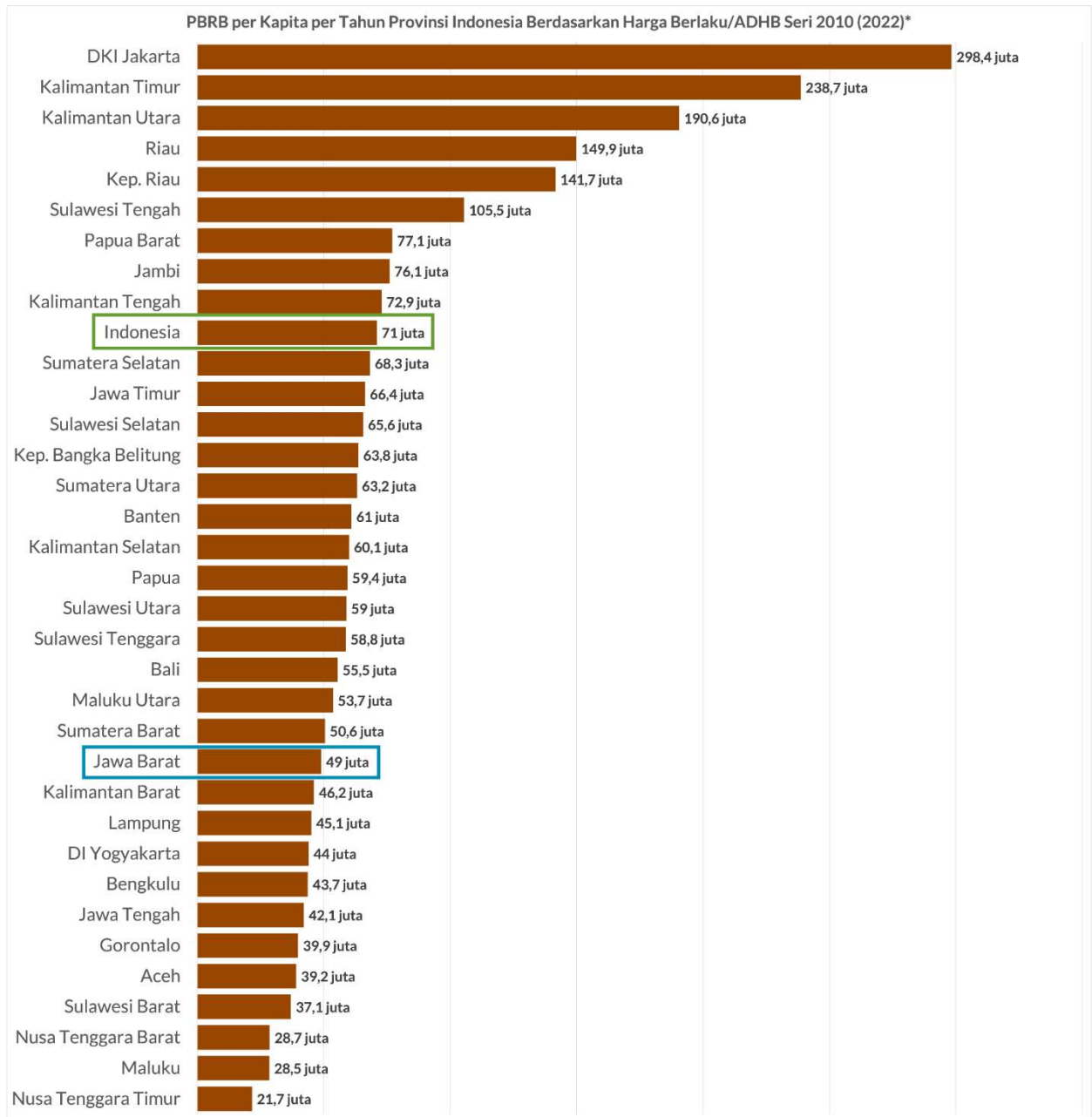
13.2.2 Demografi Sosial Ekonomi Provinsi Jawa Barat

Upah Minimum Provinsi Seluruh Indonesia 2022



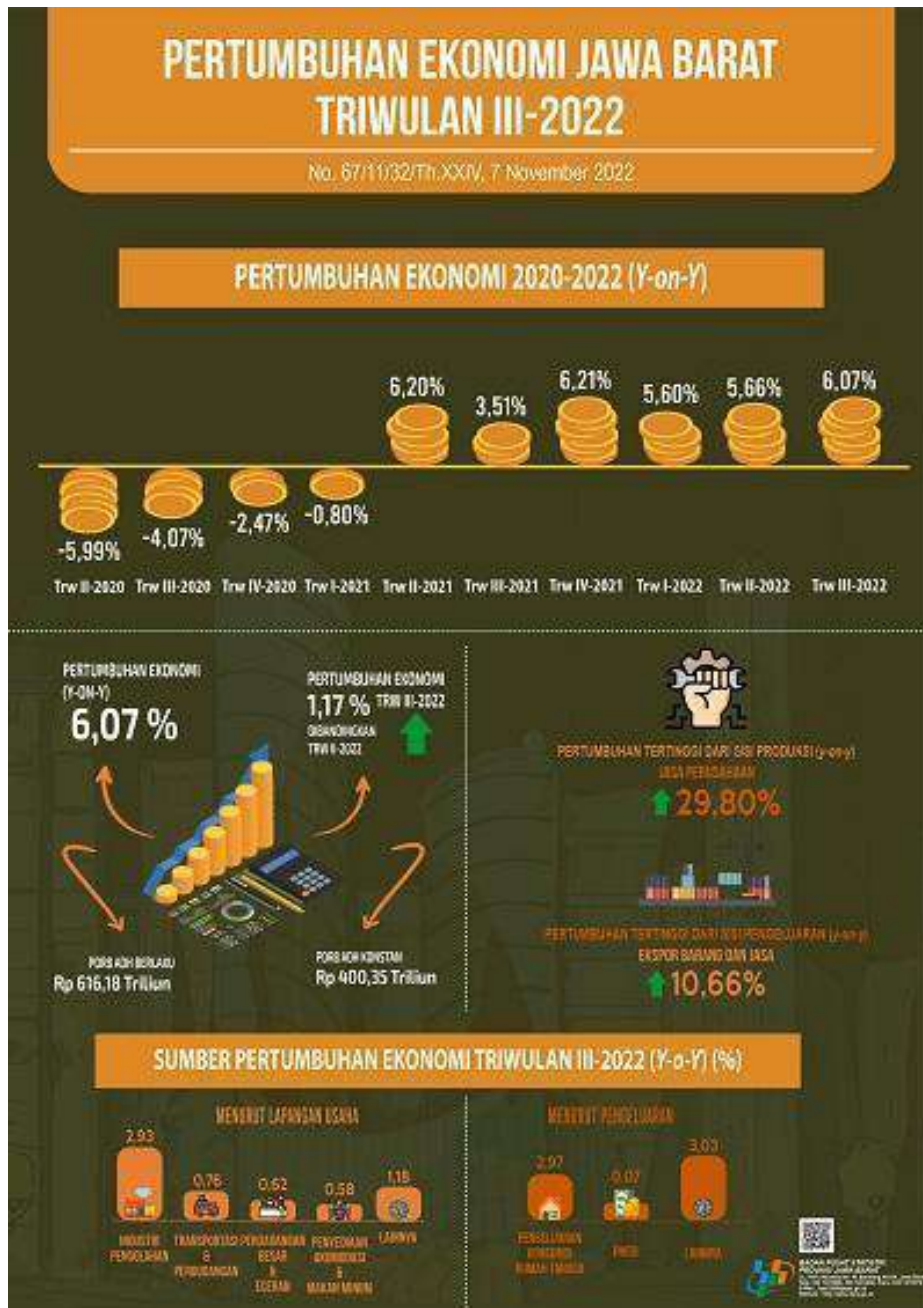
Sumber: databoks.katadata.co.id, 2022

Grafik 13.1 UMR Provinsi Jawa Barat dan Nasional Tahun 2022



Sumber: databoks.katadata.co.id, 2022

Grafik 13.2 PDRB Provinsi Jawa Barat dan Nasional Tahun 2022



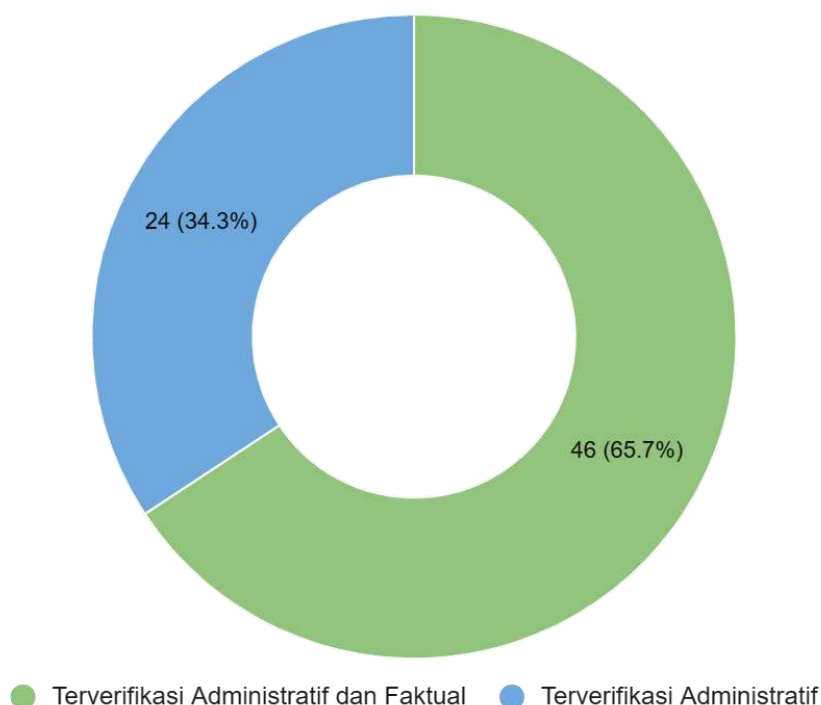
Sumber: jabar.bps.go.id, 2022

Gambar 13.2 Infografis Pertumbuhan Ekonomi Provinsi Jawa Barat Triwulan III Tahun 2022

13.3 GAMBARAN UMUM KONDISI KEMERDEKAAN PERS PROVINSI JAWA BARAT

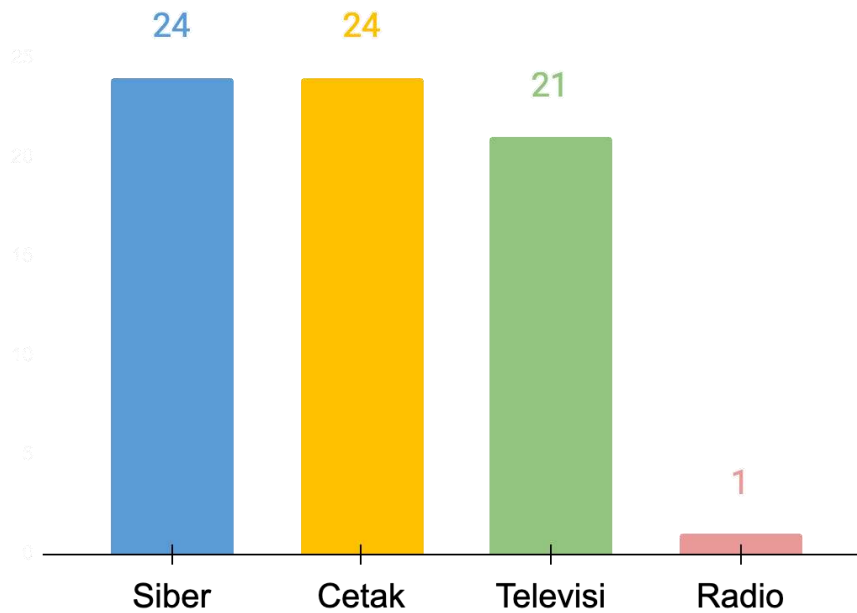
13.3.1 Demografi Perusahaan Pers Provinsi Jawa Barat

Menurut UU No. 40 Tahun 1999 Perusahaan Pers adalah lembaga berbadan hukum atau berbentuk badan hukum yang menjalankan kegiatan jurnalistik. Kegiatan jurnalistik itu sendiri meliputi pengumpulan informasi, menulis berita, menyunting tulisan, hingga menerbitkan berita. Seiring dengan berjalannya waktu dan berkembangnya teknologi informasi jumlah perusahaan pers terus bertambah. Berdasarkan data Dewan Pers, terdapat dua kategori perusahaan pers yang tercatat yaitu perusahaan pers yang terverifikasi secara administratif dan terverifikasi secara administratif dan faktual. Dalam kegiatan pengambilan data dan *Focus Group Discussion* (FGD) Indeks Kemerdekaan Pers tentunya keterlibatan perusahaan pers sangatlah penting untuk mengukur kondisi kemerdekaan pers di Indonesia. Berikut data perusahaan pers di Provinsi Jawa Barat yang terverifikasi di Dewan Pers.



Sumber: dewanpers.or.id, 2023

Grafik 13.3 Data Perusahaan Pers Provinsi Jawa Barat Berdasarkan Status Verifikasi



Sumber: dewanpers.or.id, 2023

Grafik 13.4 Data Perusahaan Pers Provinsi Jawa Barat Berdasarkan Jenis Media

13.3.2 Kondisi Kemerdekaan Pers Provinsi Jawa Barat

Tabel 13.1 Jumlah Wartawan yang Sudah Melakukan Sertifikasi Wartawan berdasarkan Kategori di Indonesia

No	Provinsi	Utama	Madya	Muda	Jumlah
1	Aceh	64	104	384	552
2	Sumatera Utara	141	191	1.114	1.446
3	Sumatera Barat	120	114	385	619
4	Riau	181	149	524	854
5	Jambi	66	62	249	377
6	Sumatera Selatan	134	170	627	931
7	Bengkulu	102	115	380	597
8	Lampung	123	156	754	1.033
9	Kepulauan Bangka Belitung	21	40	228	289
10	Kepulauan Riau	156	149	348	653
11	DKI Jakarta	1351	944	2.021	4.316
12	Jawa Barat	226	278	1.277	1.781
13	Jawa Tengah	163	312	933	1.408
14	DI Yogyakarta	80	125	287	492
15	Jawa Timur	270	370	1.573	2.213

No	Provinsi	Utama	Madya	Muda	Jumlah
16	Banten	89	103	426	618
17	Bali	111	137	260	508
18	Nusa Tenggara Barat	35	60	242	337
19	Nusa Tenggara Timur	32	21	153	206
20	Kalimantan Barat	40	36	127	203
21	Kalimantan Tengah	63	109	291	463
22	Kalimantan Selatan	60	84	335	479
23	Kalimantan Timur	118	198	453	769
24	Kalimantan Utara	0	0	70	70
25	Sulawesi Utara	56	75	520	651
26	Sulawesi Tengah	52	54	160	266
27	Sulawesi Selatan	145	132	537	814
28	Sulawesi Tenggara	34	74	178	286
29	Gorontalo	26	28	104	158
30	Sulawesi Barat	22	26	67	115
31	Maluku	18	24	82	124
32	Maluku Utara	28	21	161	210
33	Papua Barat	27	48	113	188
34	Papua	47	71	198	316
Indonesia		4.201	4.580	15.561	24.342

Sumber: dewanpers.or.id, 2023

13.4 PROFIL INFORMAN AHLI PROVINSI JAWA BARAT

13.4.1 Informan Ahli Provinsi Jawa Barat

Daftar responden yang menjadi Informan ahli pada kegiatan Pengambilan Data & FGD Indeks Kemerdekaan Pers Tahun 2023 di Provinsi Jawa Barat sejumlah 12 informan ahli, terbagi kedalam tiga kategori yaitu Pemerintah/Birokrat (Anggota KIP/KPI/KPU daerah, Humas Pemprov/ Pemkot, TNI Polri, Kejaksaan, Pengadilan), *Civil Society* (akademisi, wartawan, aktivis, LSM, *media watch*), dan Kelompok Bisnis (Pimpinan perusahaan media, perusahaan umum, asosiasi media). Daftar informan ahli pada kegiatan Pengambilan Data & FGD Indeks Kemerdekaan Pers Tahun 2023 di Provinsi Jawa Barat disajikan dalam tabel sebagai berikut:

Tabel 13.2 Daftar Informan Ahli Provinsi Jawa Barat

No.	Nama	Lembaga/Perusahaan	Jabatan	Jenis IA
1. Pemerintah / Birokrat (Anggota KIP/KPI/KPU daerah, Humas Pemprov/ Pemkot, TNI Polri, Kejaksaan, Pengadilan)				
a	Faiz Rahman	Diskominfo Provinsi Jawa Barat	Kabid Informasi Komunikasi Publik	IA PROVINSI
b	AKBP Megawati	Kepolisian Daerah (POLDA) Jawa Barat	Kasubbid Penmas Bidang Humas	IA PROVINSI
c	Ijang Faisal	Komisi Informasi Provinsi Jawa Barat	Ketua	IA PROVINSI
d	Mey Cresentya Rahail	Sekretariat Daerah Kabupaten Bogor	Tim Komunikasi Publik Pemkab Bogor	IA KABUPATEN/KOTA
2. Civil society (akademisi, wartawan, aktivis, LSM, media watch)				
a	Ahmad Fauzan	Aliansi Jurnalis Independen (AJI)	Koordinator Divisi Advokasi	IA PROVINSI
b	Erwin Kustiman	Persatuan Wartawan Indonesia (PWI)	Dewan Pengawas	IA PROVINSI
c	Muhammad Ridlo Eisy	Ahli Pers	Ahli Pers	IA PROVINSI
d	Dr. Pandan Yudhaprarnesti	Universitas Padjadjaran	Akademisi Pers	IA KABUPATEN/KOTA
3. Bisnis (Pimpinan perusahaan media, perusahaan umum, asosiasi media)				
a	Tantan Sulton Bukhawan	Inilahkoran.com	Direktur	IA PROVINSI
b	Fikry Yudhapratista	PT Jaswita (BUMD)	PR	IA PROVINSI
c	Mohd. Nurwandi	RS. Karya Bakti Pratiwi	Humas	IA KABUPATEN/KOTA
d	Januar Ruswita	Pikiran Rakyat	Pemilik	IA PROVINSI

13.5 INDEKS KEMERDEKAAN PERS TAHUN 2023 PROVINSI JAWA BARAT

13.5.1 Rekap Indeks Kemerdekaan Pers Tahun 2023 Provinsi Jawa Barat

INDEKS KEMERDEKAAN PERS 2023



Gambar 13.3 Indeks Kemerdekaan Pers Tahun 2023 di Provinsi Jawa Barat

Secara umum, Indeks Kemerdekaan Pers (IKP) 2023 Provinsi Jawa Barat berada dalam kategori “Cukup Bebas” dengan nilai 83. Nilai tersebut adalah akumulasi dari skor Lingkungan Fisik Politik (84,61), Lingkungan Ekonomi (82,14), dan Lingkungan Hukum (80,75).

13.5.2 Tren Indeks Kemerdekaan Pers Tahun 2023 Provinsi Jawa Barat

Indeks Kemerdekaan Pers (IKP) 2023 Provinsi Jawa Barat berada dalam kategori “Cukup Bebas” dengan nilai 83,02. Provinsi Jawa Barat berada dalam kategori tersebut sejak tahun 2020. Nilai IKP 2023 Provinsi Jawa Barat meningkat +1,49 poin dari IKP tahun 2022 (81,53).

Tabel 13.3 Tren Indeks Kemerdekaan Pers Tahun 2023 di Provinsi Jawa Barat

No	Lingkungan	Rata-Rata					Kategori					Kenaikan/Penurunan			
		2019	2020	2021	2022	2023	2019	2020	2021	2022	2023	2019-2020	2020-2021	2021-2022	2022-2023
1	Kondisi Lingkungan Fisik Politik	70.85	74.89	84.09	82.50	84.61	Cukup Bebas	Cukup Bebas	Cukup Bebas	Cukup Bebas	Cukup Bebas	+4.04	+9.21	-1.59	+2.10
2	Kondisi Lingkungan Ekonomi	67.34	74.06	80.89	79.93	82.14	Agak Bebas	Cukup Bebas	Cukup Bebas	Cukup Bebas	Cukup Bebas	+6.73	+6.82	-0.96	+2.21
3	Kondisi Lingkungan Hukum	71.79	76.27	81.38	81.08	80.75	Cukup Bebas	Cukup Bebas	Cukup Bebas	Cukup Bebas	Cukup Bebas	+4.47	+5.12	-0.30	-0.34
	Indeks Kemerdekaan Pers Jawa Barat	70.28	75.06	82.63	81.53	83.02	Cukup Bebas	Cukup Bebas	Cukup Bebas	Cukup Bebas	Cukup Bebas	+4.79	+7.57	-1.10	+1.49

Ada dua skor kondisi lingkungan pada IKP 2023 Provinsi Jawa Barat yang mengalami peningkatan di banding tahun 2022. Skor Lingkungan Fisik Politik meningkat +2,11 poin dan skor Lingkungan Ekonomi meningkat +2,21 poin. Sementara, skor Lingkungan Hukum menurun -0,33 poin. Skor IKP tahun 2023 menunjukkan tren positif, mengingat pada tahun 2022 ketiga skor lingkungan

mengalami penurunan dari IKP tahun 2021. Namun demikian, sejak 2020 skor IKP Provinsi Jawa Barat berada dalam kategori “Cukup Bebas”.

Tabel 13.4 Rekap Skor Indikator Indeks Kemerdekaan Pers Provinsi Jawa Barat 2023

Keterangan Warna Bar Chart	
90 - 100	70 - 89
Bebas	Cukup Bebas
56 - 69	31 - 55
Agak Bebas	Kurang Bebas
1 - 30	Tidak Bebas

	JAWA BARAT
IKP TOTAL	83.02
A. KONDISI LINGKUNGAN FISIK POLITIK	84.61
<i>Pendidikan Insan Pers</i>	92.42
<i>Akses atas Informasi Publik</i>	90.06
<i>Kebebasan Media Alternatif</i>	89.42
<i>Kebebasan Berserikat bagi Wartawan</i>	89.21
<i>Keragaman Pandangan</i>	85.94
<i>Kebebasan dari Intervensi</i>	83.17
<i>Kebebasan dari Kekerasan</i>	81.50
<i>Akurat dan Berimbang</i>	80.94
<i>Kesetaraan Akses bagi Kelompok Rentan</i>	80.43
B. KONDISI LINGKUNGAN EKONOMI	82.14
<i>Lembaga Penyiaran Publik</i>	89.43
<i>Keragaman Kepemilikan</i>	86.33
<i>Kebebasan Pendirian dan Operasionalisasi Perusahaan Pers</i>	86.04
<i>Independensi dari Kelompok Kepentingan yang Kuat</i>	78.85
<i>Tata Kelola Perusahaan yang Baik (Good Corporate Governance)</i>	78.72
C. KONDISI LINGKUNGAN HUKUM	80.75
<i>Kebebasan Mempraktikkan Jurnalisme</i>	85.75
<i>Kriminalisasi dan Intimidasi Pers</i>	84.73
<i>Mekanisme Pemulihan</i>	84.63
<i>Independensi dan Kepastian Hukum Lembaga Peradilan</i>	83.08
<i>Etika Pers</i>	82.38
<i>Perlindungan Hukum bagi Penyandang Disabilitas</i>	67.00

Indikator untuk ketiga lingkungan IKP tahun 2023 berada dalam kategori “Cukup Bebas”. Indikator Pendidikan Insan Pers pada Lingkungan Fisik Politik memperoleh skor tertinggi dengan nilai 92,42. Namun, terdapat indikator yang menempati kategori “Agak Bebas” dalam Lingkungan Hukum, yaitu Perlindungan Hukum bagi Penyandang Disabilitas dengan nilai 67,00.

13.5.3 Kondisi Lingkungan Fisik Politik Indeks Kemerdekaan Pers 2023 Provinsi Jawa Barat

Tabel di bawah menunjukkan, Lingkungan Fisik Politik Provinsi Jawa Barat tahun 2023 berada dalam kategori “Cukup Bebas” dengan nilai 84,61. Rata-rata nilai Lingkungan Fisik Politik meningkat dari tahun 2022 (82,50) sebanyak +2,11 poin. Sebelumnya, tahun 2022 skor rata-rata Lingkungan Fisik Politik mengalami penurunan poin -1,59 dibanding IKP tahun 2021 (84,09). Meskipun demikian, skor rata-rata Lingkungan Fisik Politik berada dalam kategori “Cukup Bebas” sejak tahun 2019.

Lingkungan Fisik Politik terdiri dari sembilan indikator yang seluruhnya berada dalam kategori “Cukup Bebas”. Indikator Pendidikan Insan Pers memperoleh skor tertinggi 92,42. Sebaliknya, indikator Kesetaraan Akses Bagi Kelompok Rentan memperoleh skor terendah 80,43.

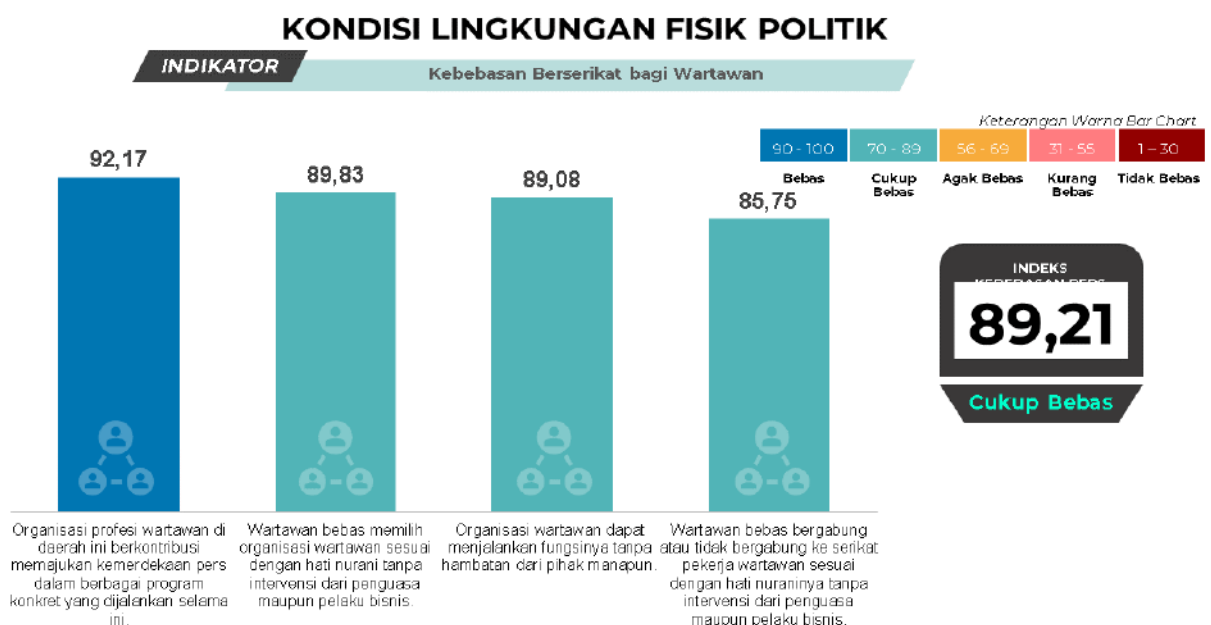
Dibandingkan tahun 2022, terdapat enam indikator yang mengalami peningkatan skor. Peningkatan skor tertinggi tahun 2023 adalah indikator Pendidikan Insan Pers sebanyak +10,32 poin. Sebelumnya, tahun 2022 indikator tersebut mengalami penurunan sebanyak -6,73 dibanding skor tahun 2021. Sementara itu, IKP tahun 2023 Provinsi Jawa Barat juga mencatat penurunan skor pada indikator Kebebasan dari Intervensi sebesar -0,03 poin, indikator Kebebasan Media Alternatif sebesar -4 poin, dan indikator Akurat dan berimbang sebesar -0,56 poin.

Tabel 13.5 Tren Indeks Kemerdekaan Pers – Lingkungan Fisik Politik Tahun 2023 di Provinsi Jawa Barat

No	Indikator	Rata-Rata					Kategori					Kenaikan/Penurunan			
		2019	2020	2021	2022	2023	2019	2020	2021	2022	2023	2019-2020	2020-2021	2021-2022	2022-2023
1	Kebebasan Berserikat bagi Wartawan	78.83	75.94	87.54	87.63	89.21	Cukup Bebas	Cukup Bebas	Cukup Bebas	Cukup Bebas	Cukup Bebas	-2.89	+11.60	+0.08	+1.58
2	Kebebasan dari Intervensi	67.78	72.36	81.60	83.20	83.17	Agak Bebas	Cukup Bebas	Cukup Bebas	Cukup Bebas	Cukup Bebas	+4.58	+9.24	+1.60	-0.03
3	Kebebasan dari Kekerasan	68.84	68.11	84.53	85.50	81.50	Agak Bebas	Agak Bebas	Cukup Bebas	Cukup Bebas	Cukup Bebas	-0.73	+16.42	+0.97	-4.00
4	Kebebasan Media Alternatif	70.79	85.17	82.96	81.90	89.42	Cukup Bebas	Cukup Bebas	Cukup Bebas	Cukup Bebas	Cukup Bebas	+14.38	-2.21	-1.06	+7.52
5	Keragaman Pandangan	70.22	75.37	84.89	78.60	85.94	Cukup Bebas	Cukup Bebas	Cukup Bebas	Cukup Bebas	Cukup Bebas	+5.15	+9.52	-6.29	+7.34
6	Akurat dan Berimbang	71.97	78.70	83.06	81.10	80.94	Cukup Bebas	Cukup Bebas	Cukup Bebas	Cukup Bebas	Cukup Bebas	+6.73	+4.35	-1.96	-0.16
7	Akses atas Informasi Publik	74.53	81.00	85.73	86.18	90.06	Cukup Bebas	Cukup Bebas	Cukup Bebas	Cukup Bebas	Bebas	+6.47	+4.73	+0.45	+3.89
8	Pendidikan Insan Pers	80.42	76.67	88.83	82.10	92.42	Cukup Bebas	Cukup Bebas	Cukup Bebas	Cukup Bebas	Bebas	-3.75	+12.17	-6.73	+10.32
9	Kesetaraan Akses bagi Kelompok Rentan	65.01	77.50	81.19	79.18	80.43	Agak Bebas	Cukup Bebas	Cukup Bebas	Cukup Bebas	Cukup Bebas	+12.49	+3.69	-2.01	+1.25
	Rata-rata Lingkungan Fisik Politik	70.85	74.89	84.09	82.50	84.61	Cukup Bebas	Cukup Bebas	Cukup Bebas	Cukup Bebas	Cukup Bebas	+4.04	+9.21	-1.59	+2.10

13.5.3.1 Kebebasan Berserikat Bagi Wartawan Provinsi Jawa Barat

Gambar di bawah menunjukkan indikator Kebebasan Berserikat bagi Wartawan dalam IKP 2023 Provinsi Jawa Barat berada dalam kategori “Cukup Bebas” dengan nilai 89,21. Nilai tersebut meningkat +1,58 poin dibandingkan tahun 2022.



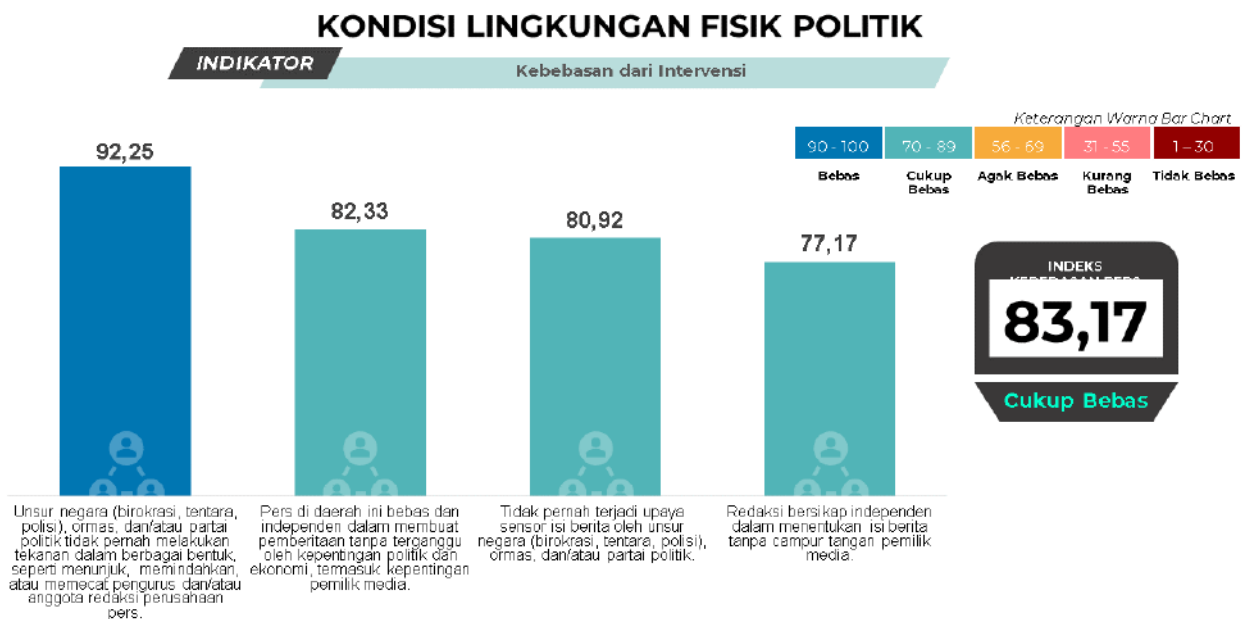
Gambar 13.4 Indikator Kebebasan Berserikat Bagi Wartawan Provinsi Jawa Barat

Wartawan bebas menentukan keanggotaan dalam serikat atau organisasi pers. Antar serikat dan organisasi pers tidak memiliki catatan konflik. Informan Faiz Rahman mengatakan, asosiasi profesi yang menjadi konstituen ataupun non konstituen Dewan Pers ada di Jawa Barat. Wartawan dan organisasi pers juga intens mendukung eksistensi serikat pekerja media. Informan Erwin Kustiman menambahkan, inisiatif pembentukan serikat pekerja media awalnya berasal dari *top down*. “Tapi, belakangan muncul kesadaran wartawan, terutama kita respek ke AJI yang lantang soal pentingnya serikat pekerja,” ungkap Erwin

Beberapa kontribusi organisasi pers diantaranya; Aliansi Jurnalis Media Independen Indonesia mengadvokasi kasus kekerasan pada tiga wartawan dari Media Patroli Indonesia dan Media Gema Pembaharuan yang dilakukan oknum masyarakat ketika mengkonfirmasi proyek pembangunan jalan di Kabupaten Bandung Barat (24/01) (sumber: indonesiasatu.co.id). Kemudian, Persatuan wartawan Indonesia (PWI) Jawa Barat menuntut pengusutan penyekapan dan penyiksaan dua wartawan di Kabupaten Karawang (18/9) (sumber: news.republika.co.id). Penyekapan diduga dilakukan oknum pendukung pejabat yang tersinggung dengan kritik kedua wartawan di media sosial. Ikatan Jurnalis Televisi Indonesia (IJTI) Korda Bogor Raya mengecam aksi polisi yang sengaja menghapus data rekaman jurnalis saat meliput penangkapan pencuri oleh kepolisian (25/11) (sumber: advokasi.aji.or.id).

13.5.3.2 Kebebasan dari Intervensi Provinsi Jawa Barat

Indikator Kebebasan dari Intervensi IKP 2023 Provinsi Jawa Barat berada dalam kategori “Cukup Bebas” dengan skor 83,17. Nilai ini menurun -0,03 poin dibandingkan tahun 2022.



Gambar 13.5 Indikator Kebebasan dari Intervensi Provinsi Jawa Barat

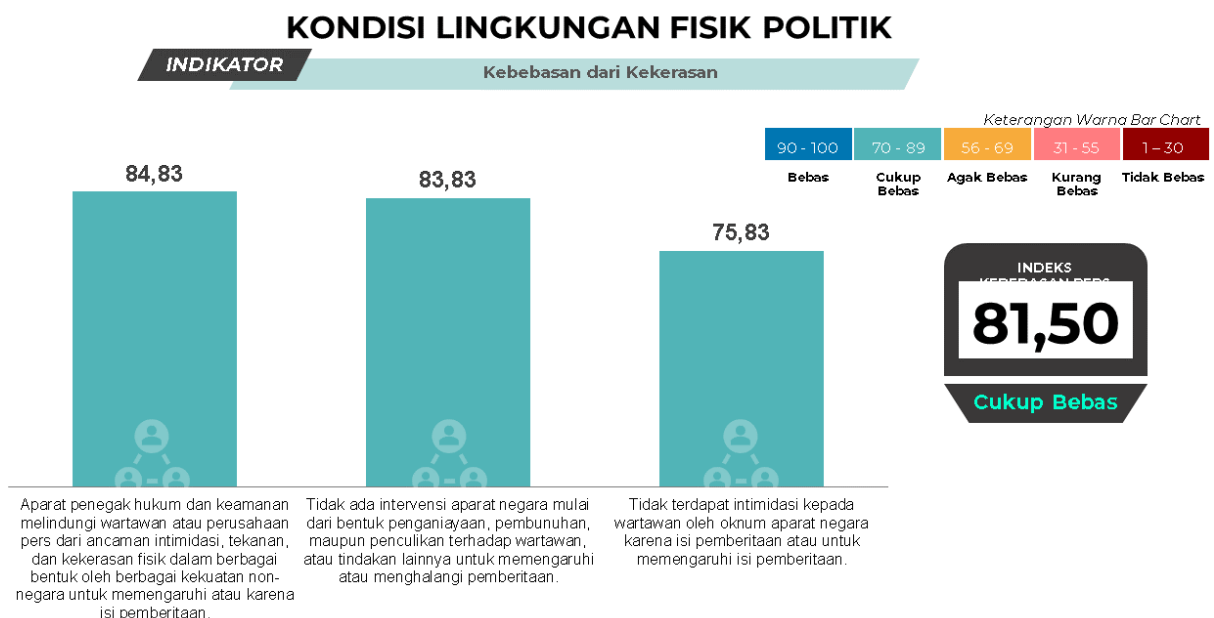
Intervensi pada wartawan dilakukan oknum pemerintah ataupun pemilik melalui redaksi. Pemilik media mengintervensi penentuan isu atau *angle* berita. Informan Erwin Kustiman mengatakan, pemilik adalah penguasa media. Wartawan yang merugikan perusahaan dapat digeser dari *desk* berita. Informan Fikry Yudhapatista menambahkan, intervensi pemilik berkaitan dengan profit perusahaan. “Pemilik menentukan isu yang harus diangkat, yang dapat mendatangkan profit” jelas Fikry Yudhapatista.

Sementara itu, Informan Ahmad Fauzan menceritakan bentuk lain intervensi dari lingkungan politik. “Wartawan mengaku beritanya terkait dugaan korupsi Masjid Al-Jabbar dihapus redaksi tanpa ada kejelasan,” jelas Ahmad Fauzan. Intervensi juga dilakukan pemilik atau afiliasinya dengan lebih *soft*, melalui arahan atau pemberian informasi positif. Pemberian informasi dari pihak tertentu secara terus-menerus dapat mempengaruhi psikologis redaksi.

13.5.3.3 Kebebasan dari Kekerasan Provinsi Jawa Barat

Gambar di bawah menunjukkan Indikator Kebebasan dari Kekerasan dalam IKP 2023 Provinsi Jawa Barat berada dalam kategori “Cukup Bebas” dengan nilai 81,50. Nilai tersebut menurun -4 poin dibandingkan tahun 2022.

Masih ada catatan kekerasan pada pers yang dilakukan oleh warga atau oknum aparat. “Aparat justru menjadi satu ancaman bagi wartawan yang meliput -misalnya pada peristiwa demonstrasi,” jelas Informan Ahmad Fauzan. Sebaliknya, Informan Muhammad Ridlo Eisy menilai definisi kekerasan seharusnya memenuhi azas terstruktur, sistematis, dan massif. “Kekerasan yang dilakukan perseorangan terletak pada tanggung jawab oknum. Belum tentu lingkungannya,” jelas Muhammad Ridlo Eisy.



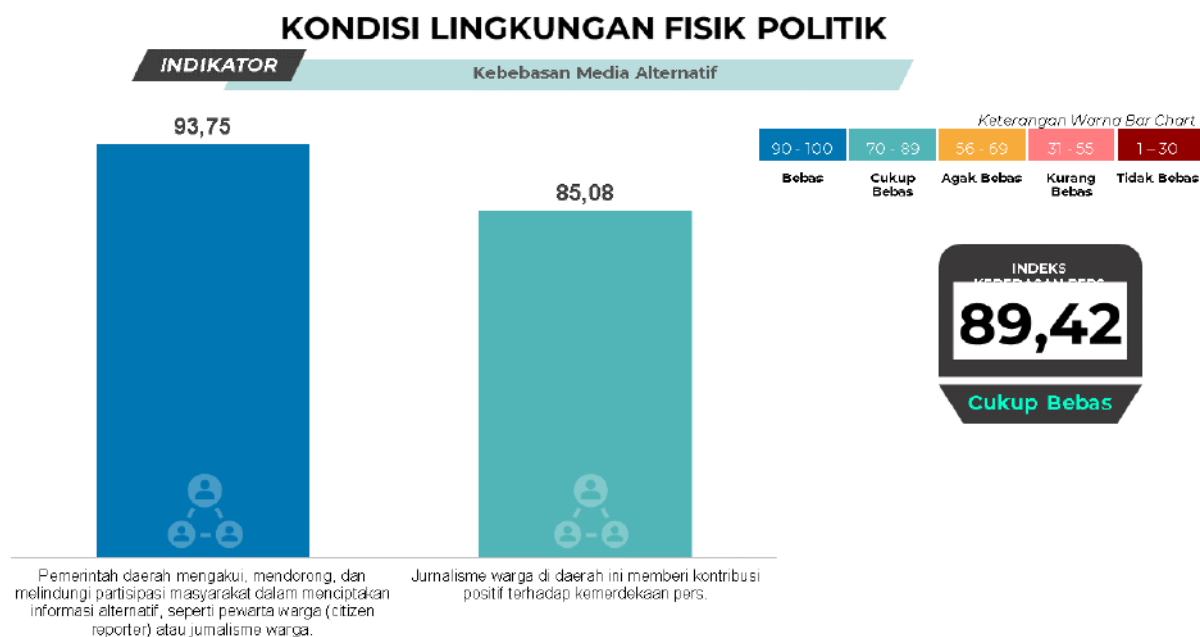
Gambar 13.6 Indikator Kebebasan dari Kekerasan Provinsi Jawa Barat

Beberapa peristiwa kekerasan pers diantaranya, dua pers mahasiswa Bandung ditangkap polisi saat meliput pembubaran aksi massa (15/12) (sumber: www.gatra.com). Oknum polisi lain menghapus rekaman jurnalis saat meliput penangkapan pencuri oleh kepolisian (25/11) (sumber: advokasi.aji.or.id). Kemudian, jurnalis Jurnalsukabumi.com melaporkan sekelompok orang yang melakukan penganiayaan dan pengeroyokan saat meliput korban kecelakaan di RSUD Palabuhanratu (13/06) (sumber: advokasi.aji.or.id). Terdapat pula penganiayaan pada tiga wartawan dari Media Patroli Indonesia dan Media Gema Pembaharuan oleh oknum warga ketika mengkonfirmasi proyek pembangunan jalan di Kab. Bandung Barat (24/01) (sumber: indonesiasatu.co.id). Dua wartawan juga mengalami penyekapan dan penyiksaan di Kabupaten Karawang (18/9) (sumber: news.republika.co.id) setelah melontarkan kritik pada pejabat melalui media sosial.

13.5.3.4 Kebebasan Media Alternatif Provinsi Jawa Barat

Gambar di bawah menunjukkan indikator Kebebasan Media Alternatif dalam IKP 2023 Provinsi Jawa Barat berada dalam kategori “Cukup Bebas” dengan nilai 89,42. Nilai tersebut meningkat +7,52 poin dibandingkan tahun 2022.

Media alternatif dan jurnalisme warga berkembang cukup bebas dengan memanfaatkan infrastruktur digital. Masyarakat juga memanfaatkan kemajuan teknologi untuk melakukan diskusi publik melalui media sosial. Indeks Literasi Digital Jawa Barat sebesar 3,6; lebih tinggi dari indeks nasional 3,54. Demikian pula, capaian indeks masyarakat digital Jawa Barat sebesar 43,28, lebih tinggi dari angka nasional 37,8 (Kominfo, 2022).



Gambar 13.7 Indikator Kebebasan Media Alternatif Provinsi Jawa Barat

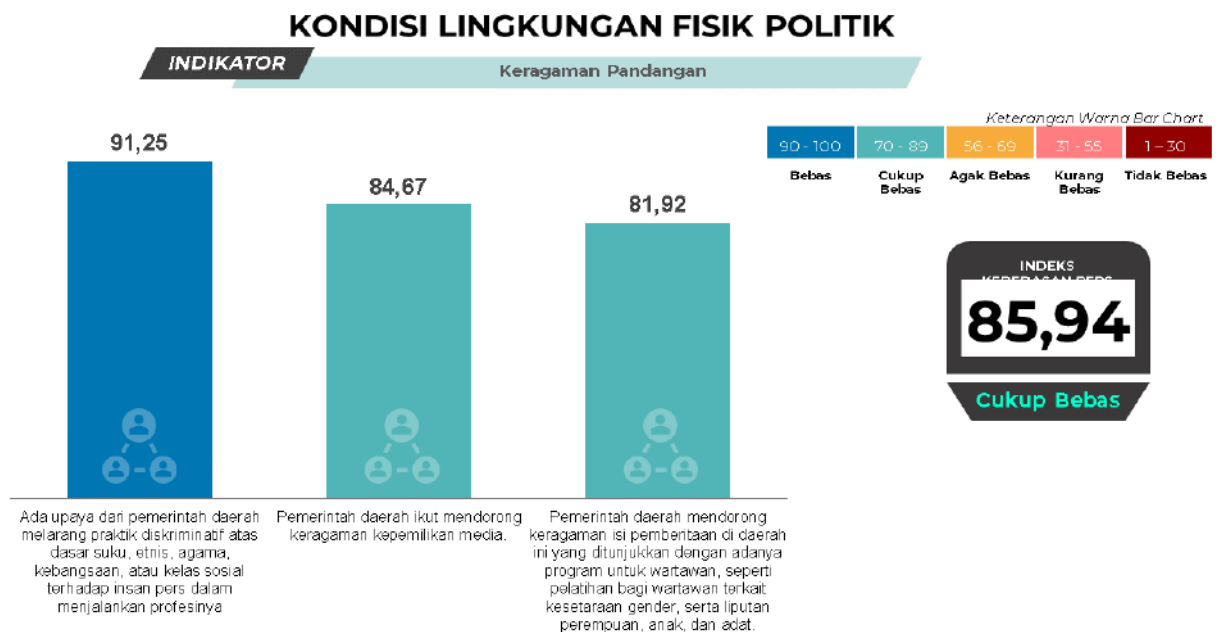
Kemunculan media alternatif berkontribusi dalam perkembangan demokrasi dengan memuat isu di luar liputan media arus utama. Meskipun, beberapa media alternatif menurut Informan Muhammad Ridlo Eisy juga berpotensi menyebarkan berita bohong. Informan Mey Cresentya Rahail menceritakan, ada kelompok-kelompok masyarakat yang aktif menyebarkan informasi di Bogor. Akan tetapi, kelompok-kelompok masyarakat tersebut memiliki keterbatasan dalam hal advokasi. “Mereka rentan jika ada pihak yang memperkarakan berita yang mereka hasilkan,” tutur Mey Cresentya Rahail. Diskominfo dan Pemda berperan mendampingi ketika terjadi pemerkearaan dan memberi literasi tentang konten yang baik.

13.5.3.5 Keragaman Pandangan Provinsi Jawa Barat

Gambar di bawah menunjukkan indikator Keragaman Pandangan dalam IKP 2023 Provinsi Jawa Barat berada dalam kategori “Cukup Bebas” dengan nilai 85,94. Nilai tersebut meningkat +7,34 poin dibandingkan tahun 2022.

Sudah ada infrastruktur teknologi digital yang mendukung tumbuhnya berbagai media. Perkembangan teknologi tersebut turut mendorong keragaman pandangan dalam diskusi-diskusi publik. Informan Ahmad Fauzan menilai, pemerintah daerah tidak terlalu spesifik mendorong keragaman pandangan. Pemerintah daerah lebih merespon dan memberikan akses pada media terverifikasi. Padahal, banyak media alternatif atau media arus utama melakukan kerja jurnalistik sesuai kode etik meskipun belum memiliki verifikasi.

Informan Mey Cresentya Rahail menjelaskan, sepanjang 2022 banyak institusi pemerintah melakukan refocusing anggaran. Salah satu dampaknya, tidak ada pelatihan bagi wartawan yang diselenggarakan Pemda. Namun demikian, Jawa Barat adalah satu-satunya pemerintah provinsi yang menyelenggarakan UKW terbesar bagi wartawan secara gratis (15/11) (sumber: www.mitranews.net). “Pemprov dan PWI memecahkan rekor UKW terbanyak dengan 1000 wartawan di 10 kota,” ungkap Informan Faiz rahman.



Gambar 13.8 Indikator Keragaman Pandangan Provinsi Jawa Barat

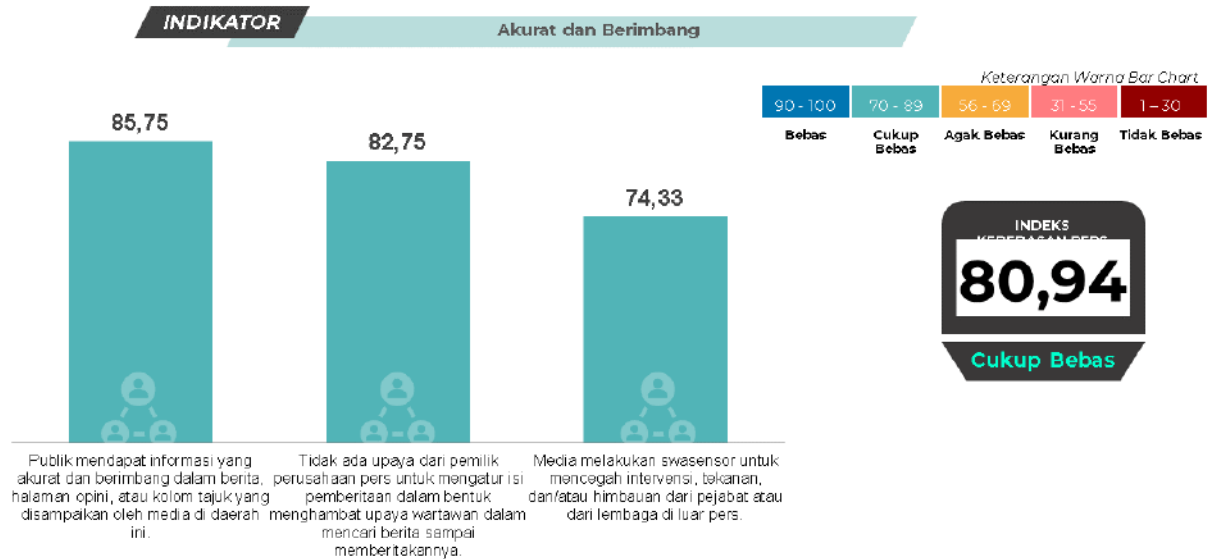
Diskusi publik bukan saja melibatkan informasi dari media arus utama. Namun, masyarakat juga turut memberikan tanggapan, informasi, atau kritik sosial melalui media alternatif atau media sosial. Informan Erwin Kustiman mengamati, beberapa masyarakat memberikan pandangan dengan cara tidak sopan. “Ada beberapa portal yang sengaja menghilangkan *feedback* dari netizen. Karena beberapa tidak berkontribusi dan justru memancing konflik sosial,” ungkap Erwin Kustiman. Narasumber Asrul M. Mustaqim menilai, penutupan komentar tidak sesuai dengan lingkungan digital. Seharusnya, semua orang memiliki akses dalam lingkungan digital. Justru, masyarakat memerlukan literasi agar dapat memanfaatkan media digital dengan bijak.

13.5.3.6 Akurat dan Berimbang Provinsi Jawa Barat

Gambar di bawah menunjukkan indikator Akurat dan Berimbang dalam IKP 2023 Provinsi Jawa Barat berada dalam kategori “Cukup Bebas” dengan nilai 80,94. Nilai tersebut menurun -0,56 poin dibandingkan tahun 2022.

Wartawan menyajikan informasi disertai data dan konfirmasi berbagai narasumber demi menjamin akurasi dan keberimbangan. Akan tetapi, beberapa wartawan mengalami hambatan dari redaksi. Ada pemilik perusahaan yang meminta berita tertentu ditonjolkan atau justru dihilangkan demi keuntungan politik atau ekonomi. Sebagian pemilik lain, memperkenalkan narasumber eksklusif kepada para wartawan. Pemilihan narasumber yang menguntungkan satu pihak berpotensi mempengaruhi keberimbangan berita.

KONDISI LINGKUNGAN FISIK POLITIK

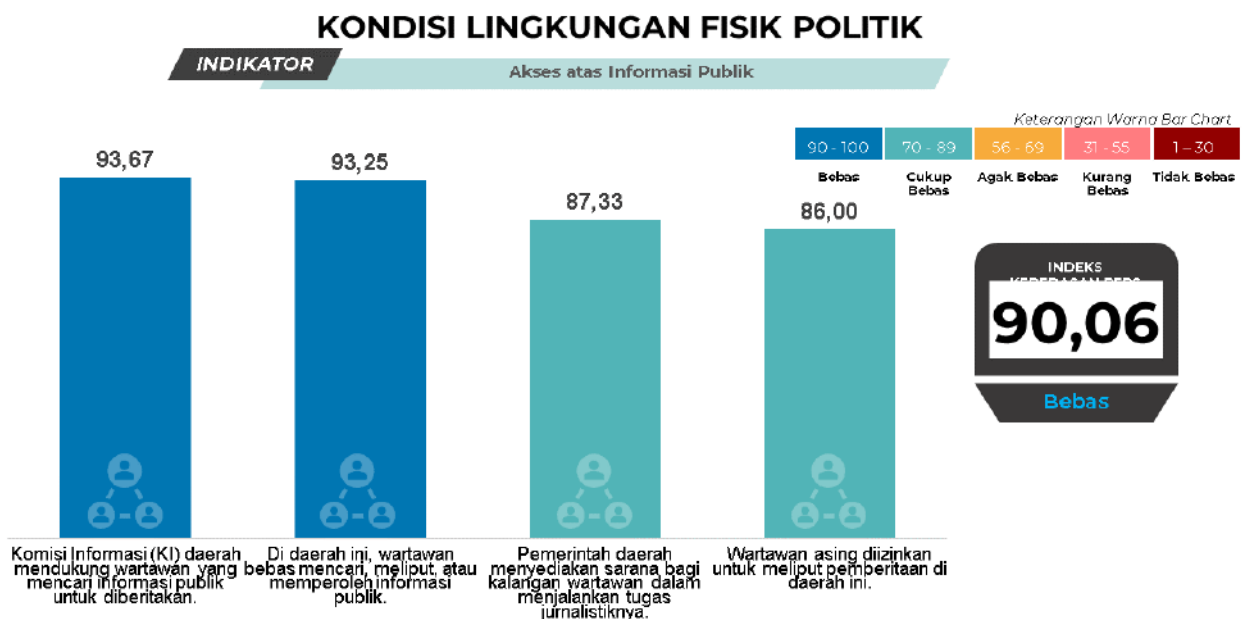


Gambar 13.9 Indikator Akurat dan Berimbang Provinsi Jawa Barat

Dalam lingkungan digital, sebagian wartawan juga berorientasi pada kecepatan dan kuantitas berita. Wartawan tidak memiliki waktu cukup untuk melakukan riset, liputan mendalam, atau meminta konfirmasi narasumber. Informan Pandan Yudhapramesti mengatakan, wartawan mulai bergeser menjadi pekerja di sektor informasi layaknya *content creator*. “Kondisinya memperhatikan. Fungsi pers luntur,” tutur Pandan Yudhapramesti.

13.5.3.7 Akses atas Informasi Publik Provinsi Jawa Barat

Gambar di bawah menunjukkan indikator Akses atas Informasi Publik dalam IKP 2023 Provinsi Jawa Barat berada dalam kategori “Bebas” dengan nilai 90,06. Nilai tersebut meningkat 3,88 poin dibandingkan tahun 2022.

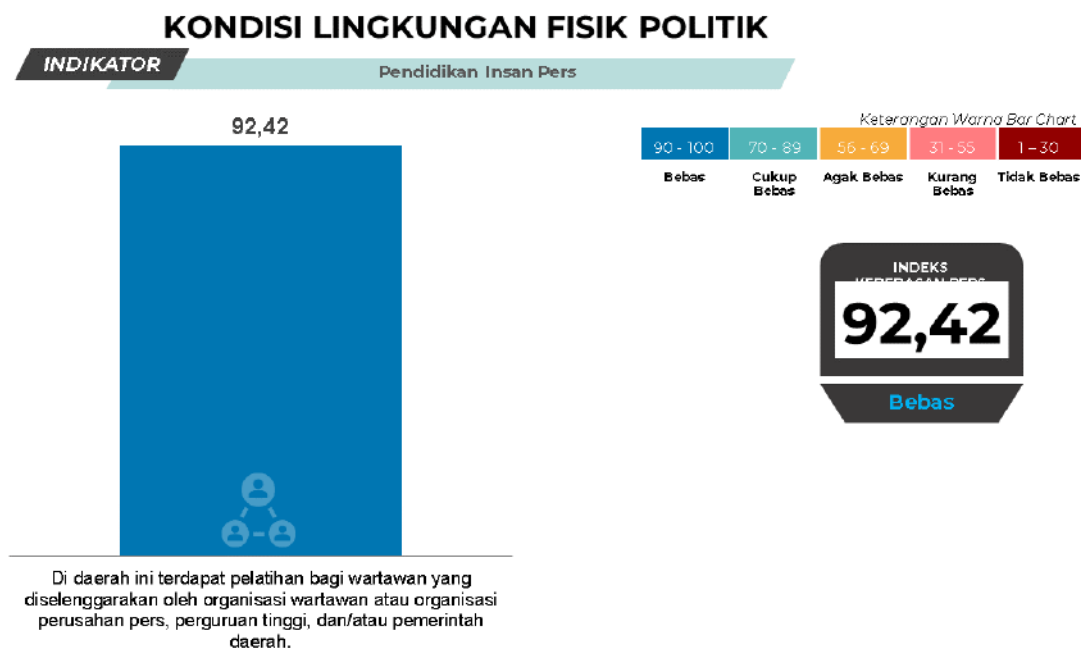


Gambar 13.10 Indikator Akses atas Informasi Publik Provinsi Jawa Barat

Sudah ada sarana dan dukungan pemerintah untuk memaksimalkan akses dan keterbukaan informasi. Beberapa institusi pemerintah menyediakan *media center* dengan berbagai fasilitas seperti komputer dan internet. Komisi Informasi (KI) yang bertugas mengelola informasi publik juga memiliki mekanisme monitoring dan evaluasi. Namun demikian, beberapa wartawan hanya mengandalkan referensi dan informasi dari website resmi. “Yang di media itu hanya referensi, kita harus tetap langsung *check* dan *recheck*,” ujar Informan Ijang Faisal.

13.5.3.8 Pendidikan Insan Pers Provinsi Jawa Barat

Gambar di bawah menunjukkan indikator Pendidikan Insan Pers dalam IKP 2023 Provinsi Jawa Barat berada dalam kategori “Bebas” dengan nilai 92,42. Nilai tersebut menurun meningkat +10,32 poin dibandingkan tahun 2022.



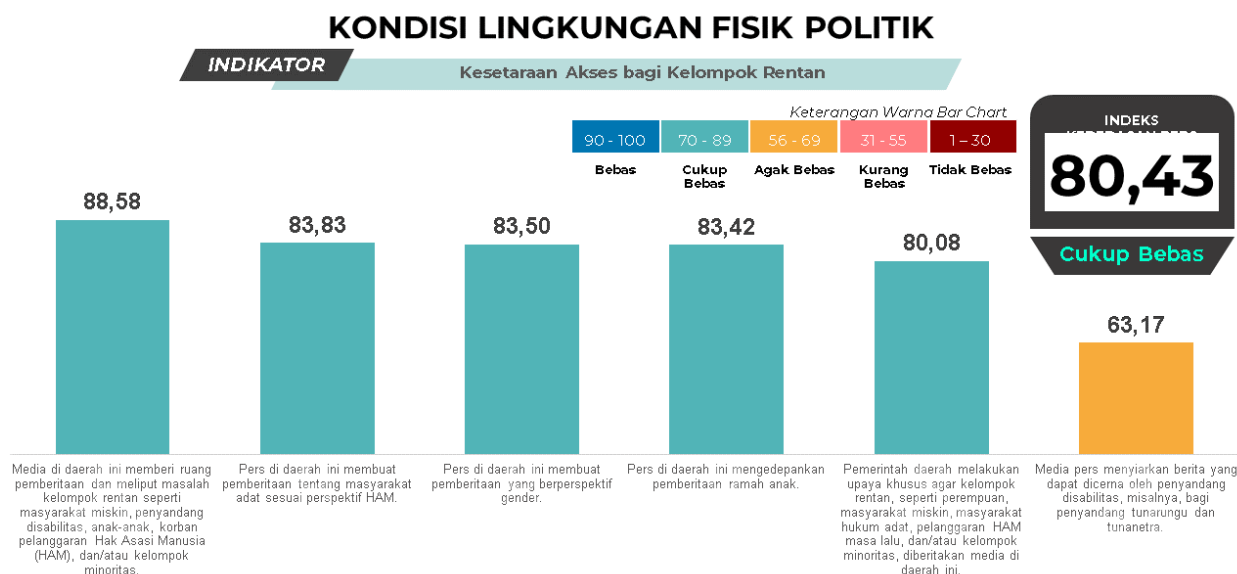
Gambar 13.11 Indikator Pendidikan Insan Pers Provinsi Jawa Barat

Dukungan atas pendidikan wartawan lebih banyak dari organisasi profesi daripada pemerintah. Beberapa institusi pemerintah daerah masih melakukan *refocusing anggaran* terkait penyesuaian situasi pandemi. Namun demikian, dinas-dinas pemerintahan masih melakukan UKW dan pelatihan jurnalistik untuk beberapa kelompok masyarakat. “..untuk karang taruna atau ASN,” ungkap Informan Mey Cresentya Rahail.

Sementara, pers memiliki tantangan dari lingkungan digital yang secara algoritma menuntut kecepatan dan kuantitas berita. Beberapa perusahaan pers dan wartawan tidak lagi mementingkan kegiatan peningkatan kompetensi, kualitas jurnalis, dan produk pers. Meskipun, media besar masih menyelenggarakan pelatihan-pelatihan jurnalistik. SINDOnews.com menggelar pelatihan jurnalistik untuk santri di Pondok Pesantren Attaqwa Putra Bekasi (27/9), Siswa Nurul Fikri Boarding School Bogor (21/12), dan siswa Santri Ummul Quro Al-Islami Bogor (23/8) (sumber: edukasi.sindonews.com).

13.5.3.9 Kesetaraan Akses bagi Kelompok Rentan Provinsi Jawa Barat

Gambar di bawah menunjukkan indikator Kesetaraan Akses bagi Kelompok Rentan dalam IKP 2023 Provinsi Jawa Barat berada dalam kategori “Cukup Bebas” dengan nilai 80,43. Nilai tersebut meningkat +1,25 poin dibandingkan tahun 2022.



Gambar 13.12 Indikator Kesetaraan Akses bagi Kelompok Rentan Provinsi Jawa Barat

Sudah ada liputan untuk kelompok rentan seperti festival budaya, liputan untuk masyarakat lokal, atau penyertaan penerjemah dan sulih teks (*subtitle*) demi memberikan informasi untuk disabilitas. Akan tetapi, masih ada pemberitaan yang tidak menggunakan perspektif kelompok rentan, keadilan gender, atau ramah anak. Informan Ahli Ijang Faisal menilai, ruang berita untuk kelompok rentan belum maksimal. “Media-media yang bisa diakses kelompok rentan -terutama difabel- masih jarang. Pemberitaannya juga masih standar belum memberi ruang khusus,” ungkap Ijang Faisal.

13.5.4 Kondisi Lingkungan Ekonomi Indeks Kemerdekaan Pers 2023 Provinsi Jawa Barat

Tabel di bawah menunjukkan bahwa Lingkungan Ekonomi Provinsi Jawa Barat tahun 2023 berada dalam kategori “Cukup Bebas” dengan nilai 82,14. Rata-rata nilai Lingkungan Ekonomi meningkat dari tahun 2022 (79,93) sebanyak +2,21 poin. Sebelumnya, pada tahun 2022 skor rata-rata Lingkungan Ekonomi mengalami penurunan -0,96 dibanding IKP tahun 2021 (80,89). Tahun 2020 sampai 2023 Lingkungan Ekonomi berada dalam kategori “Cukup Bebas”, kecuali tahun 2019 berada dalam kategori “Agak Bebas”.

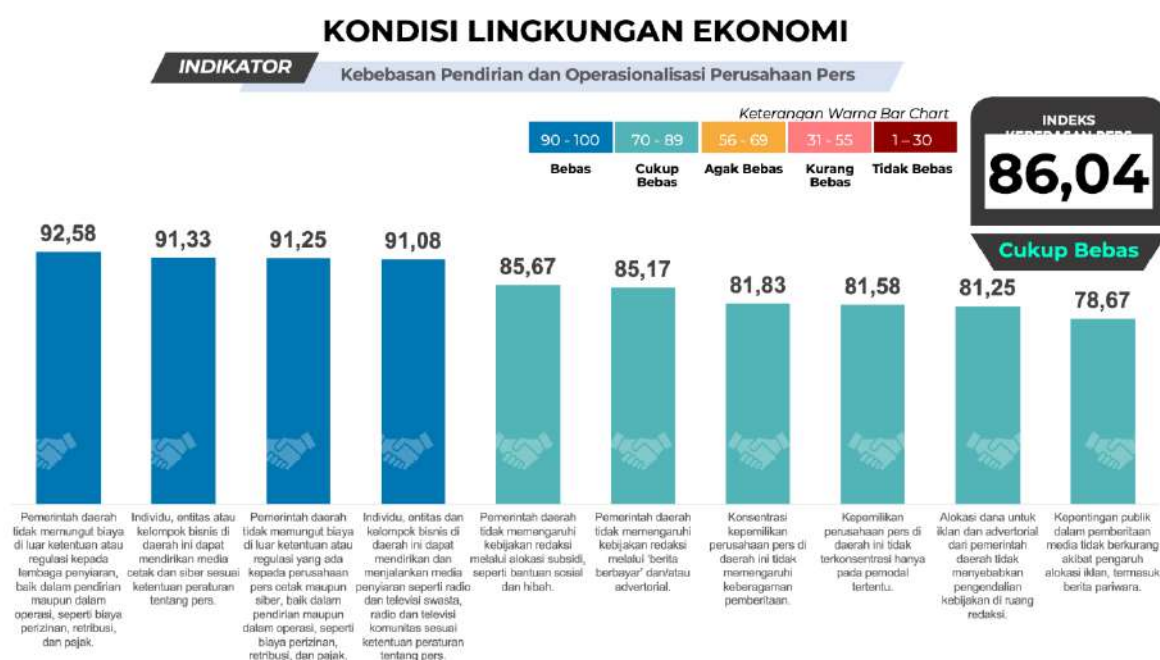
Lingkungan Ekonomi terdiri dari lima indikator yang seluruhnya berada dalam kategori “Cukup Bebas”. Indikator Lembaga Penyiaran Publik memperoleh skor tertinggi 89,19. Sebaliknya, indikator Tata Kelola Perusahaan yang Baik memperoleh skor terendah 78,72. Dari IKP tahun 2022, terdapat empat indikator yang mengalami peningkatan skor. Peningkatan skor tertinggi tahun 2023 adalah indikator Lembaga Penyiaran Publik (89,43) yang meningkat +5,24 poin dibanding skor tahun 2022. Sementara, IKP tahun 2023 Provinsi Jawa Barat mengalami penurunan skor pada indikator Keragaman Kepemilikan sebesar -0,07 poin.

Tabel 13.6 Tren Indeks Kemerdekaan Pers – Lingkungan Ekonomi Tahun 2023 di Provinsi Jawa Barat

No	Indikator	Rata-Rata					Kategori					Kenaikan/Penurunan			
		2019	2020	2021	2022	2023	2019	2020	2021	2022	2023	2019-2020	2020-2021	2021-2022	2022-2023
1	Kebebasan Pendirian dan Operasionalisasi Perusahaan Pers	68.58	72.61	84.44	83.99	86.04	Agak Bebas	Cukup Bebas	Cukup Bebas	Cukup Bebas	Cukup Bebas	+4.03	+11.83	-0.45	+2.05
2	Independensi dari Kelompok Kepentingan yang Kuat	65.21	71.75	81.94	78.00	78.85	Agak Bebas	Cukup Bebas	Cukup Bebas	Cukup Bebas	Cukup Bebas	+6.54	+10.20	-3.94	+0.85
3	Keragaman Kepemilikan	70.82	78.89	84.83	86.40	86.33	Cukup Bebas	Cukup Bebas	Cukup Bebas	Cukup Bebas	Cukup Bebas	+8.07	+5.94	+1.57	-0.07
4	Tata Kelola Perusahaan yang Baik (Good Corporate Governance)	63.72	72.41	72.11	74.57	78.72	Agak Bebas	Cukup Bebas	Cukup Bebas	Cukup Bebas	Cukup Bebas	+8.69	-0.30	+2.46	+4.16
5	Lembaga Penyiaran Publik	73.69	78.57	84.11	84.19	89.43	Cukup Bebas	Cukup Bebas	Cukup Bebas	Cukup Bebas	Cukup Bebas	+4.88	+5.54	+0.08	+5.24
	Rata-rata Lingkungan Ekonomi	67.34	74.06	80.89	79.93	82.14	Agak Bebas	Cukup Bebas	Cukup Bebas	Cukup Bebas	Cukup Bebas	+6.73	+6.82	-0.96	+2.21

13.5.4.1 Kebebasan Pendirian dan Operasionalisasi Perusahaan Pers Provinsi Jawa Barat

Gambar di bawah menunjukkan indikator Kebebasan Pendirian dan Operasionalisasi Perusahaan Pers dalam IKP 2023 Provinsi Jawa Barat berada dalam kategori “Cukup Bebas” dengan nilai 86,04. Nilai tersebut meningkat +2.05 poin dibandingkan tahun 2022.



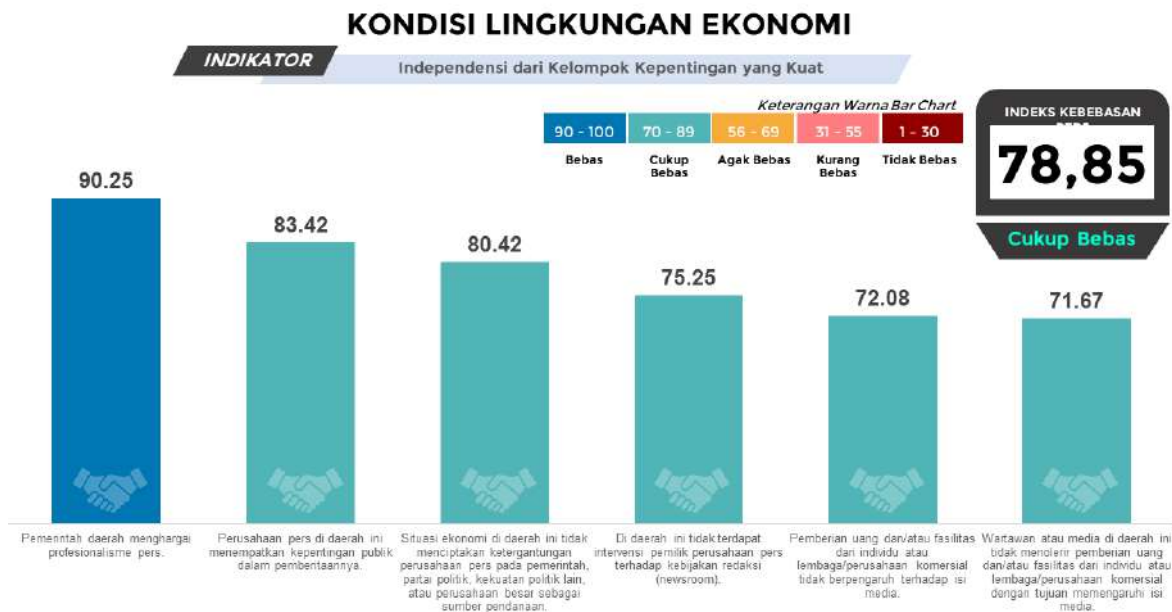
Gambar 13.13 Indikator Kebebasan Pendirian dan Operasionalisasi Perusahaan Pers Provinsi Jawa Barat

Tidak ada aturan atau pungutan yang menyulitkan pendirian perusahaan pers. Terlebih, ekosistem industri media telah bertransformasi ke lingkungan digital. Pendirian perusahaan media semakin personal dan mudah karena pekerjaan pers membutuhkan sedikit sumber daya manusia. Informan Erwin Kustiman mengatakan, praktik kerja wartawan media digital sebagian besar berorientasi pada kecepatan berita. “Perusahaan pers memang harus berbadan hukum, tapi prakteknya media digital hanya memerlukan 4-5 orang,” jelas Erwin Kustiman.

Operasional perusahaan media banyak ditopang oleh kerjasama iklan dengan pemerintah atau masyarakat bisnis. Kerjasama iklan berpotensi menyebabkan intervensi ekonomi. Informan Muhammad Ridlo Eisy mengatakan, “Kalau ada kritik keterlaluhan, pemda tidak akan pasang atau mencabut iklan dan advertorial”. Sementara, beberapa media masih belum memiliki verifikasi Dewan Pers. Padahal, beberapa institusi pemerintah dan bisnis membutuhkan verifikasi sebagai syarat kerjasama media.

13.5.4.2 Independensi dari Kelompok Kepentingan yang Kuat Provinsi Jawa Barat

Gambar di bawah menunjukkan indikator Independensi dari Kelompok Kepentingan yang Kuat dalam IKP 2023 Provinsi Jawa Barat berada dalam kategori “Cukup Bebas” dengan nilai 78,85. Nilai tersebut meningkat +0,85 poin dibandingkan tahun 2022.



Gambar 13.14 Indikator Independensi dari Kelompok Kepentingan yang Kuat Provinsi Jawa Barat

Pemerintah daerah mendukung program-program peningkatan profesionalisme wartawan. Pemerintah daerah juga memiliki kerjasama iklan dengan media -yang sebenarnya berpotensi mempengaruhi independensi pers. Informan Ahli Tantan Sulton Bukhawan mengatakan, untuk mengintervensi substansi berita justru dengan pola membanjiri advertorial. Media diberikan iklan yang banyak, agar mengunggah informasi tertentu. “Itu bentuk intervensi yang *smooth*. Nilai kritis atau kontrol sosial wartawan tenggelam,” jelas Tantan Sulton Bukhawan.

Informan Pandan Yudhapramesti menambahkan, dependensi media pada penyedia dana dan iklan membuat pers mementingkan keuntungan ekonomi daripada keberpihakan publik. “Pemda juga memanjakan wartawan dengan masih memberikan amplop,” ungkap Pandan Yudhapramesti. Informan Muhammad Ridlo Eisy juga mengamati, beberapa institusi bisnis lebih senang memberi amplop kepada wartawan agar berita tentang perusahaan bernada positif. Disamping, biaya iklan lebih mahal daripada amplop untuk wartawan. Padahal, pemberian amplop berpotensi mempengaruhi independensi ruang redaksi.

Muhammad Ridlo Eisy juga mengamati, wartawan memiliki ketakutan pada pemilik dan redaksi. Muhammad Ridlo Eisy mengatakan, “Pemerintah jika ingin mengendalikan wartawan, tidak *ditabok* wartawannya. Tapi dia telepon pemiliknya. Ayo kita makan malam”. Pemilik atau redaksi memiliki otoritas untuk memindah bahkan menghentikan kontrak kerja media dengan wartawan. Namun demikian, Informan Erwin Kustiman mengamati belanja iklan pemerintah beralih dari media arus utama ke media digital. Termasuk, pemerintah juga beriklan dalam *platform* media sosial seperti Google, Instagram, Facebook dan YouTube. *Platform* media dan aktor digital menjadi tantangan baru untuk independensi pers.

Sementara itu, Informan Mey Cresentya rahail menceritakan sebagian wartawan yang tidak memiliki kondisi kesejahteraan baik. Hal ini membuat iba dan melatarbelakangi pengalokasian uang pada wartawan.

Mey Cresentya Rahail mengatakan, “Ada yang tidak mau pulang, kami dijapri. Wartawan naik satu berita cuma dapat 10 ribu dan tidak digaji perusahaan. Padahal sudah jauh liputan dan kondisi anak istri sakit.”

Sementara, meskipun terdapat kerjasama iklan atau uang perjalanan, wartawan seharusnya tetap independen. Informan Faiz Rahman mengatakan, pemerintah menyadari kondisi ekonomi industri media yang terpuruk. Sedangkan pemerintah juga bertanggungjawab menjaga demokrasi publik melalui peran media. “Pemerintah konsen dengan keberlangsungan pers dan mengalokasikan dana belanja media. Tapi tidak kemudian berarti melakukan intervensi,” tegas Faiz rahman.

13.5.4.3 Keragaman Kepemilikan Provinsi Jawa Barat

Gambar di bawah menunjukkan indikator Keragaman Kepemilikan dalam IKP 2023 Provinsi Jawa Barat berada dalam kategori “Cukup Bebas” dengan nilai 86,33. Nilai tersebut menurun -0,07 poin dibandingkan tahun 2022.



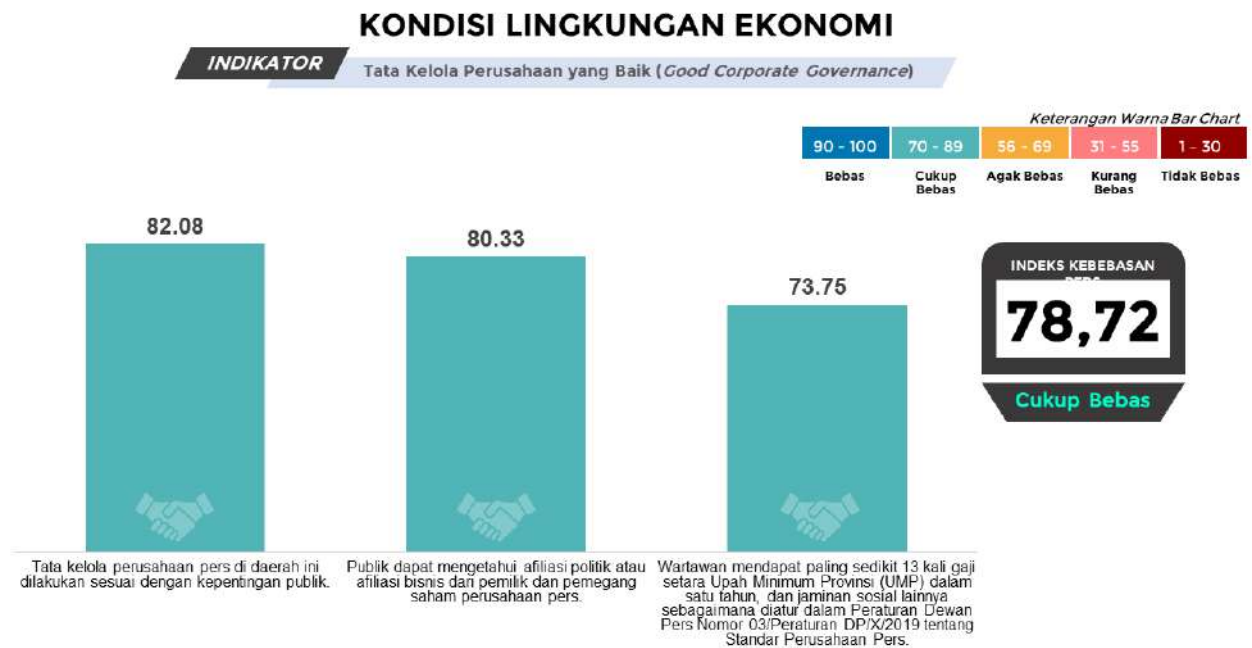
Gambar 13.15 Indikator Keragaman Kepemilikan Provinsi Jawa Barat

Tidak ada kepemilikan yang dominan oleh seseorang atau satu perusahaan pers. Informaan Januar Ruswita merinci, di Jawa Barat terdapat sekitar 25 media cetak, 100 radio, 10 TV lokal, dan puluhan media siber yang terdaftar di asosiasi perusahaan pers. Meskipun demikian, Informan Faiz Rahman menilai perusahaan pers cenderung membentuk aliansi. Terdapat media yang memiliki pemilik berbeda, tetapi berjejaring.

Keragaman kepemilikan perusahaan pers perlu ditingkatkan. Informan Ijang Faisal menceritakan, bahwa dirinya sering mendapat undangan *talkshow* ke beberapa radio. “Pemilik radio itu-itu saja. Satu nama, satu jaringan, beritanya sama. Kalau saya kirim rilis, Ayobandung, Ayocianjur, itu sama” jelas Ijang Faisal. Terlebih, Informan Ahmad Fauzan menambahkan, dua grup besar media Bandung Pro Media dan PRFN juga menggabungkan perusahaan.

13.5.4.4 Tata Kelola Perusahaan yang Baik Provinsi Jawa Barat

Gambar di bawah menunjukkan indikator Tata Kelola Perusahaan yang Baik dalam IKP 2023 Provinsi Jawa Barat berada dalam kategori “Cukup Bebas” dengan nilai 78,72. Nilai tersebut meningkat +4,15 poin dibandingkan tahun 2022.



Gambar 13.16 Indikator Tata Kelola Perusahaan yang Baik Provinsi Jawa Barat

Masyarakat dapat mengetahui kepemilikan atau afiliasi perusahaan media. Beberapa media secara terang menunjukkan iklan dan informasi terkait bisnis atau partai politik pemilik. Informan Pandan Yudhapramesti mencontohkan, “RCTI misalnya, kadang dipakai untuk sosialisasi partai pemiliknya”. Media yang dominan dengan informasi tentang pemilik berpotensi mengurangi keberpihakan pada kepentingan publik.

Media yang dimiliki oleh pihak yang memiliki kekuatan ekonomi cenderung tidak memiliki masalah pembiayaan. Lain halnya, media berskala kecil dan menengah belum mampu memenuhi kesejahteraan wartawan. Beberapa media tidak membayar gaji wartawan setara UMP, kurang dari 13x dalam setahun, tidak memberi jaminan kesehatan, atau keselamatan.

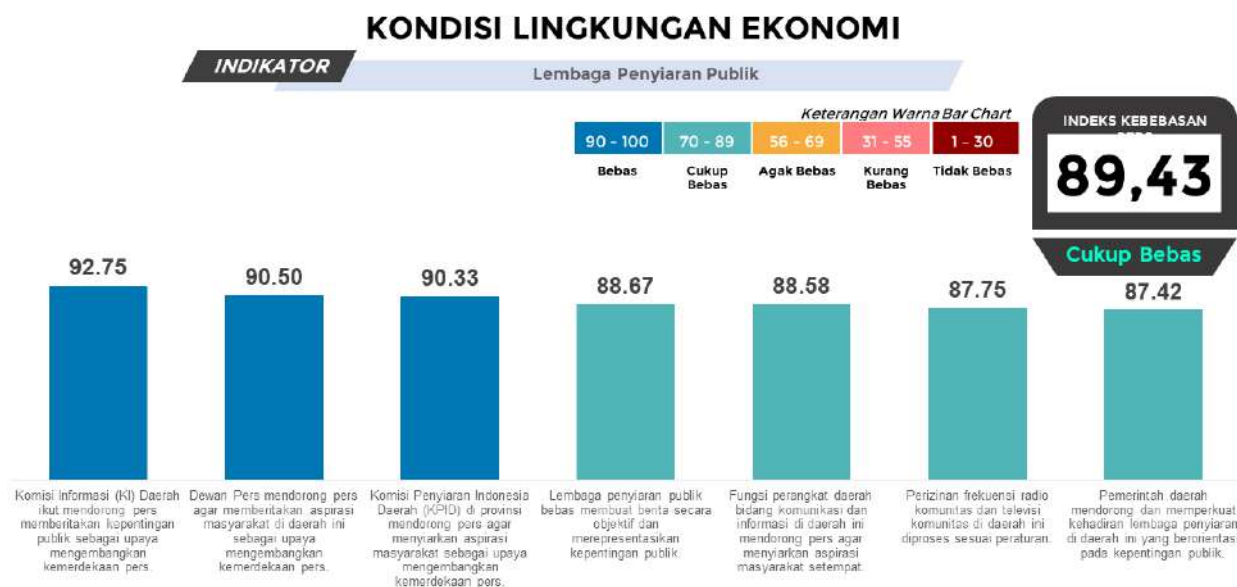
UMP Jawa Barat pada tahun 2022 sebesar Rp 1.841.487,31. Sementara, banyak wartawan mendapat upah di bawah UMP. Beberapa wartawan dibayar per berita dengan nominal mulai Rp. 15.000. Dalam kompetisi digital, beberapa media tidak memberikan gaji. Pendapatan wartawan bergantung pada *adsense* dan agregator digital. Selain mengejar kecepatan, wartawan juga memiliki tuntutan kuantitas berita. Informan Ahmad Fauzan menceritakan, ada wartawan yang diwajibkan menulis 1000 berita dalam satu bulan. “Ada media memberikan penghargaan produktivitas tertinggi kepada konten kreatornya yang bisa membuat berita di atas 100 atau 200 sehari,” tutur Ahmad Fauzan.

Pemerintah daerah memiliki kanal dan *hotline* yang dapat dimanfaatkan untuk mengadukan masalah gaji. Informan Faiz Rahman mengatakan, Pemda sebagai pihak yang menentukan besaran upah belum menerima aduan tentang upah wartawan. Akan tetapi, Informan Ahmad Fauzan menilai, konteks kesejahteraan tidak tepat menggunakan kanal tersebut. Kesejahteraan wartawan seharusnya menjadi tanggung jawab perusahaan media. Kerjasama dengan Pemda lebih kepada aspek pemberitaan, tidak langsung berkaitan dengan hajat hidup wartawan. “Ketika Pemda

memfasilitasi, riukh. Kalau mengadu, apa kata dunia? Mana independensi nya? Saya juga baru tahu ada kanal,” ungkap Ahmad Fauzan.

13.5.4.4.1 Lembaga Penyiaran Publik Provinsi Jawa Barat

Gambar di bawah menunjukkan indikator Lembaga Penyiaran Publik dalam IKP 2023 Provinsi Jawa Timur berada dalam kategori “Cukup Bebas” dengan nilai 89,43. Nilai tersebut meningkat +5,24 poin dibandingkan tahun 2022.



Gambar 13.17 Indikator Lembaga Penyiaran Publik Provinsi Jawa Barat

Lembaga penyiaran cukup memberikan informasi yang berpihak pada kepentingan publik. Namun, masyarakat belum seluruhnya memahami fungsi lembaga penyiaran publik. Pemerintah daerah juga mendukung optimalisasi peran lembaga penyiaran. Informan Mey Cresentya Rahail mencontohkan, Lembaga Penyiaran Publik Lokal Radio Tegar Beriman di Kabupaten Bogor yang selalu diedukasi untuk menyiarkan berita tentang publik, termasuk kelompok rentan dan minoritas.

13.5.5 Kondisi Lingkungan Hukum Indeks Kemerdekaan Pers 2023 Provinsi Jawa Barat

Tabel di bawah menunjukkan, Lingkungan Hukum Provinsi Jawa Barat tahun 2023 berada dalam kategori “Cukup Bebas” dengan nilai 80,75. Rata-rata nilai Lingkungan Hukum menurun dari tahun 2022 (81,08) sebanyak -0,34 poin. Sebelumnya, pada tahun 2022 skor rata-rata Lingkungan Hukum mengalami penurunan poin -0,3 dibanding IKP tahun 2021 (81,38). Meskipun demikian, skor rata-rata Lingkungan Hukum berada dalam kategori “Cukup Bebas” sejak tahun 2019.

Lingkungan Hukum terdiri dari enam indikator. Lima indikator berada dalam kategori “Cukup Bebas” dan satu diantaranya berada dalam kategori “Agak Bebas”. Indikator Kebebasan Mempraktikan Jurnalisme memperoleh skor tertinggi 85,75. Sebaliknya, indikator Perlindungan Hukum bagi Penyandang Disabilitas memperoleh skor terendah 67,00.

Berdasarkan IKP tahun 2022, terdapat tiga indikator yang mengalami peningkatan skor. Peningkatan skor tertinggi tahun 2023 adalah indikator Kebebasan Mempraktikan Jurnalisme (85,75) yang mengalami kenaikan +4,55 poin dibanding skor tahun 2022. Sementara, indikator Kriminalisasi dan Intimidasi Pers mengalami penurunan skor -3,75 poin.

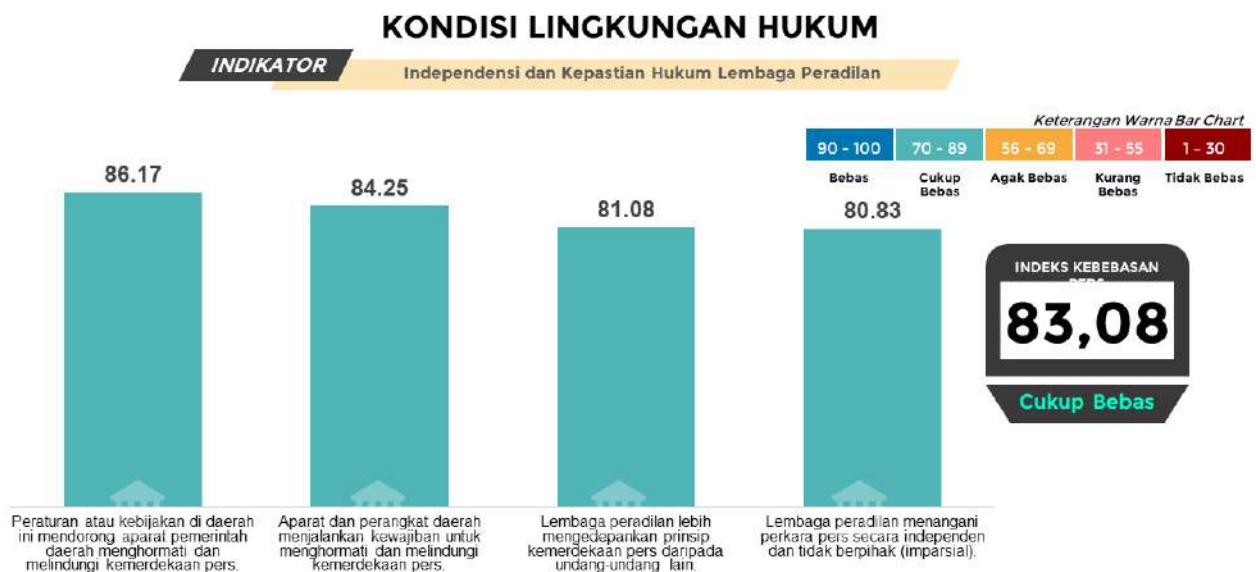
Tabel 13.7 Tren Indeks Kemerdekaan Pers – Lingkungan Hukum Tahun 2023 di Provinsi Jawa Barat

No	Indikator	Rata-Rata					Kategori					Kenaikan/Penurunan			
		2019	2020	2021	2022	2023	2019	2020	2021	2022	2023	2019-2020	2020-2021	2021-2022	2022-2023
1	Independensi dan Kepastian Hukum Lembaga Peradilan	69.44	75.07	82.48	81.88	83.08	Agak Bebas	Cukup Bebas	Cukup Bebas	Cukup Bebas	Cukup Bebas	+5.63	+7.41	-0.60	+1.21
2	Kebebasan Mempraktikkan Jurnalisme	74.83	80.00	85.33	81.20	85.75	Cukup Bebas	Cukup Bebas	Cukup Bebas	Cukup Bebas	Cukup Bebas	+5.17	+5.33	-4.13	+4.55
3	Kriminalisasi dan Intimidasi Pers	74.70	77.19	86.65	88.48	84.73	Cukup Bebas	Cukup Bebas	Cukup Bebas	Cukup Bebas	Cukup Bebas	+2.49	+9.46	+1.83	-3.75
4	Etika Pers	69.13	76.15	83.67	83.10	82.38	Agak Bebas	Cukup Bebas	Cukup Bebas	Cukup Bebas	Cukup Bebas	+7.02	+7.52	-0.57	-0.72
5	Mekanisme Pemulihan	74.28	74.83	82.13	85.52	84.63	Cukup Bebas	Cukup Bebas	Cukup Bebas	Cukup Bebas	Cukup Bebas	+0.55	+7.29	+3.39	-0.89
6	Perlindungan Hukum bagi Penyandang Disabilitas	68.36	74.44	67.75	64.90	67.00	Agak Bebas	Cukup Bebas	Agak Bebas	Agak Bebas	Agak Bebas	+6.08	-6.69	-2.85	+2.10
	Rata-rata Lingkungan Hukum	71.79	76.27	81.38	81.08	80.75	Cukup Bebas	Cukup Bebas	Cukup Bebas	Cukup Bebas	Cukup Bebas	+4.47	+5.12	-0.30	-0.34

13.5.5.1 Independensi dan Kepastian Hukum Lembaga Peradilan Provinsi Jawa Barat

Gambar di bawah menunjukkan indikator Independensi dan Kepastian Hukum Lembaga Peradilan dalam IKP 2023 Provinsi Jawa Barat berada dalam kategori “Cukup Bebas” dengan nilai 83,08. Nilai tersebut meningkat +1,2 poin dibandingkan tahun 2022.

Belum ada kebijakan atau peraturan pemerintah daerah yang spesifik mendorong kemerdekaan pers. Tetapi, Informan Muhammad Ridlo Eisy menilai aparat cukup independen menyelesaikan kasus pers. “Lapor polisi saja jika ada itikad buruk, kekerasan misalnya, sudah bukan ranah Dewan Pers atau UU Pers. Pasti diperiksa identitas, sertifikat wartawan dan verifikasi mediana,” ujar Muhammad Ridlo Eisy.

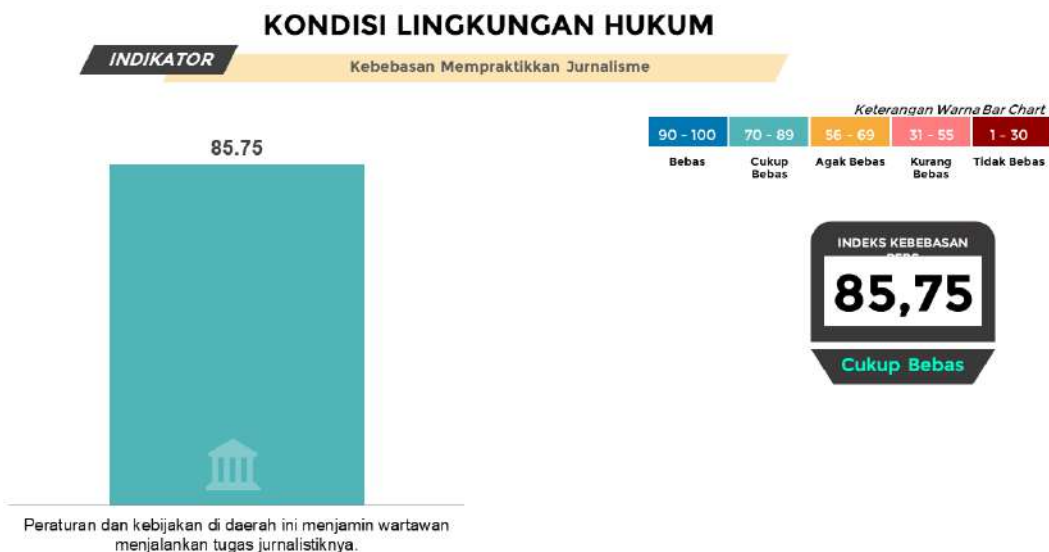


Gambar 13.18 Indikator Independensi dan Kepastian Hukum Lembaga Peradilan Provinsi Jawa Barat

Sementara, Informan Ahmad Fauzan menilai penanganan kasus pers terkesan kurang cepat. Terutama, kasus pers yang melibatkan aparat penegak hukum tidak memiliki kejelasan penyelesaian. Ahmad Fauzan mencontohkan, kasus kekerasan dan penghapusan data dua jurnalis Tempo sejak 2019 belum mendapat kepastian hukum (01/05) (sumber: nasional.tempco.co). Ahmad Fauzan menuturkan, “Petugas cepat menangkap warga yang menjadi pelaku kekerasan. Tapi, kekerasan oleh aparat walaupun kami ke Propam tidak ada hasilnya”.

13.5.5.2 Kebebasan Mempraktikkan Jurnalisme Provinsi Jawa Barat

Gambar di bawah menunjukkan indikator Kebebasan Mempraktikkan Jurnalisme dalam IKP 2023 Provinsi Jawa Barat berada dalam kategori “Cukup Bebas” dengan nilai 85,75. Nilai tersebut meningkat +4,55 poin dibandingkan tahun 2022.

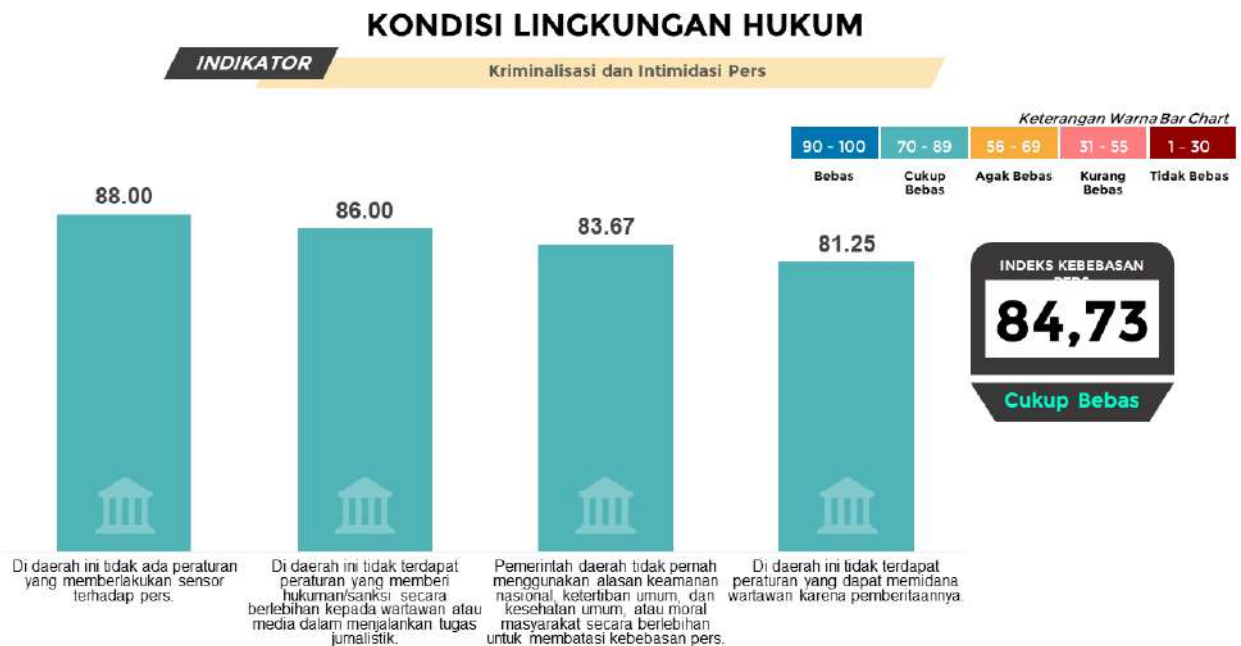


Gambar 13.19 Indikator Kebebasan Mempraktikkan Jurnalisme Provinsi Jawa Barat

Wartawan bebas menjalankan tugas jurnalistik. Pemerintah daerah juga memberikan himbauan dan dukungan moral pada jurnalis untuk bekerja profesional. “Belum ada peraturan khusus soal kemerdekaan pers. Baru sekedar himbauan dan dukungan moral,” jelas Informan Januar Ruswita. Wartawan juga cukup bebas memparafrase rilis atau informasi sejauh tidak menyimpang dari substansi. Sekalipun, rilis dan informasi terkait dengan institusi yang memiliki kerjasama dengan media. “Ada rilis versi BUMD yang didistribusi ke wartawan. Kita tidak memaksakan harus sama. Hampir 90% mereka menulis ulang dan poinnya sesuai,” ujar Informan Fikry Yudhapratista.

13.5.5.3 Kriminalisasi dan Intimidasi Pers Provinsi Jawa Barat

Gambar di bawah menunjukkan indikator Kriminalisasi dan Intimidasi Pers dalam IKP 2023 Provinsi Jawa Barat berada dalam kategori “Cukup Bebas” dengan nilai 84,73. Nilai tersebut menurun -3,75 poin dibandingkan tahun 2022.

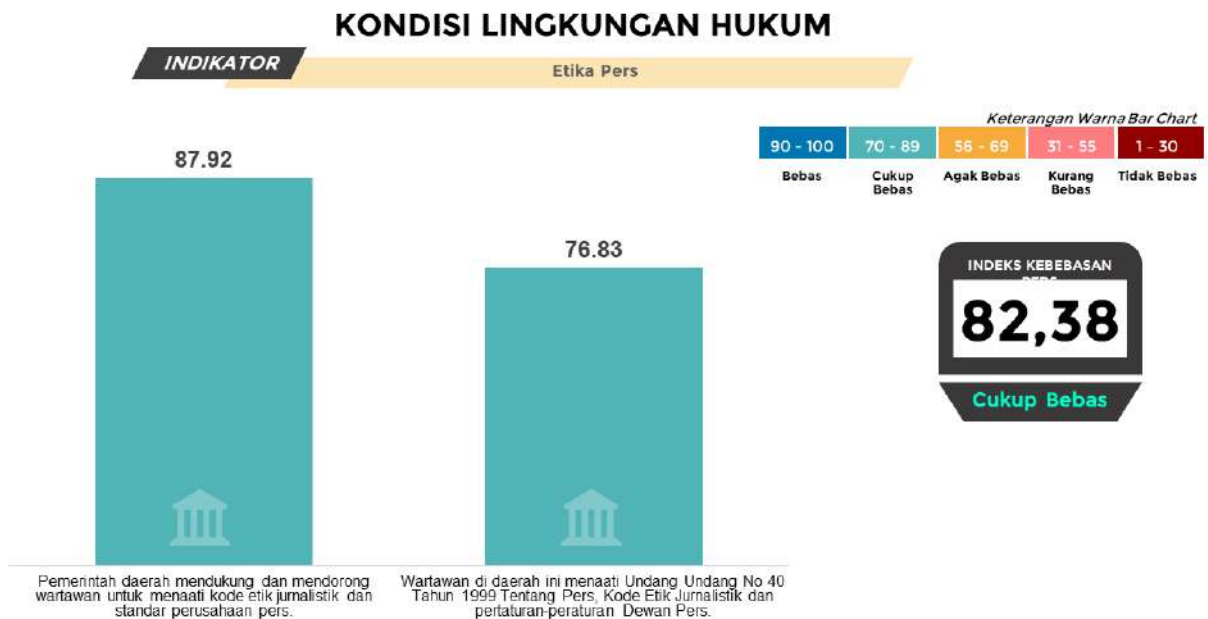


Gambar 13.20 Indikator Kriminalisasi dan Intimidasi Pers Provinsi Jawa Barat

Tidak ada peraturan yang memberlakukan sensor, hukuman berlebihan, atau alasan keamanan demi menyulitkan kerja pers. Demikian pula, tidak ada intimidasi atau kriminalisasi pers dari pemerintah. Informan Fikry Yudhapatista menilai, himbuan pemerintah untuk menjaga kestabilan sosial dalam tingkat wajar. “Pemerintah hanya menyarankan pembatasan isu untuk meminimalisir resiko paska pemberitaan. Masih dalam taraf wajar,” jelas Fikry Yudhapatista.

13.5.5.4 Etika Pers Provinsi Jawa Barat

Gambar di bawah menunjukkan indikator Etika Pers dalam IKP 2023 Provinsi Jawa Barat berada dalam kategori “Cukup Bebas” dengan nilai 82,38. Nilai tersebut menurun -0,72 poin dibandingkan tahun 2022.



Gambar 13.21 Indikator Etika Pers Provinsi Jawa Barat

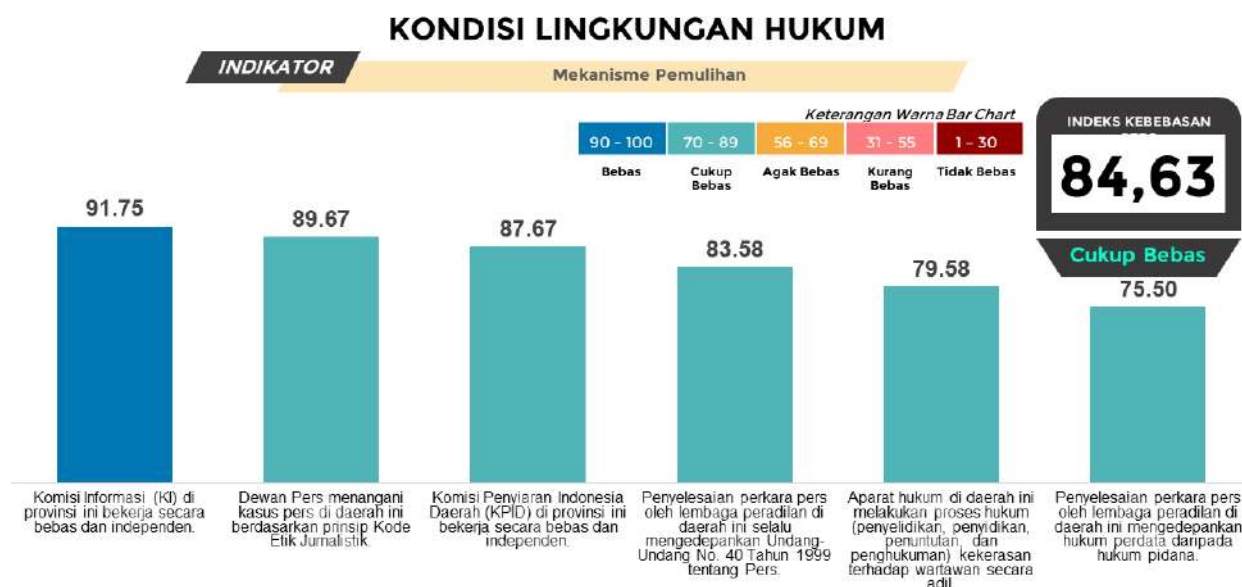
Belum semua media mematuhi etika, terutama sebagian wartawan media siber belum melakukan pemeriksaan informasi. Hal ini karena kemudahan mencari informasi dari rilis atau sumber daring. Sebagaimana, wartawan media siber juga dituntut cepat dan banyak mengunggah berita. Informan Tantan Sulton Bukhawan mengatakan, “Wartawan dibuai dengan informasi yang sifatnya tidak memerlukan liputan ke lapangan. Nilai kritis, investigasi, kontrol sosial media jadi kurang”.

Bentuk pelanggaran etika lain adalah upaya pemerasan wartawan pada narasumber. Informan Mohd. Norwandi menceritakan, sekelompok oknum wartawan pernah mendatangi institusinya dan meminta uang transportasi. Jumlah media yang menerbitkan liputan ternyata lebih dari dua kali jumlah oknum wartawan dengan isi sama persis. Oknum wartawan mengancam akan menerbitkan berita lanjutan jika tidak diberikan uang liputan. Informan Erwin Kustaman juga mengamati, laporan upaya pemerasan oknum wartawan juga dialami banyak kepala desa dan kepala sekolah tiap BOS atau dana desa cair.

Informan Ahmad Fauzan juga menambahkan pelanggaran etika ketika oknum wartawan menerima suap. Meskipun dalam alibi uang pengganti transportasi, pemberian imbalan berpotensi mempengaruhi independensi pers. Sementara, Informan Faiz Rahman mengamati bahwa tidak semua wartawan tetap antusias ketika institusi tidak lagi memberikan fasilitas atau uang perjalanan. “Ada perubahan sikap beberapa wartawan setelah Pemda melakukan efisiensi anggaran. Ada yang benar-benar semangat liputan, terus hadir, ada yang mundur teratur,” ungkap Faiz Rahman.

13.5.5.5 Mekanisme Pemulihan Provinsi Jawa Barat

Gambar di bawah menunjukkan indikator Mekanisme Pemulihan dalam IKP 2023 Provinsi Jawa Barat berada dalam kategori “Cukup Bebas” dengan nilai 84,63. Nilai tersebut menurun -0,89 poin dibandingkan tahun 2022.



Gambar 13.22 Indikator Mekanisme Pemulihan Provinsi Jawa Barat

Lembaga terkait pemulihan sengketa informasi dan penanganan kasus pers bekerja secara bebas. Informan Erwin Kustaman menceritakan, sekalipun kasus sengketa informasi melibatkan Pemda Jabar sebagai termohon, namun KI tetap menangani secara independen. “KI daerah lain banyak belajar kepada KI Jabar,” ungkap Erwin Kustaman. Selain fungsi menyelesaikan sengketa informasi, KI Jabar juga berkontribusi dalam memberikan literasi dan sosialisasi informasi publik.

“Fungsi KI sebenarnya pasif, hanya menerima, memeriksa, memutuskan sengketa informasi. Tetapi dalam konteks kepentingan publik kita melakukan literasi dan sosialisasi. Misalnya, kita berikan informasi serta merta terkait bencana di 30 kabupaten kota dan di 48 SKPD” jelas Informan Ahli Ijang Faisal.

Dalam hal penyelesaian kasus pers, aparat hukum sudah cukup adil dan mengedepankan UU Pers. Akan tetapi, Informan Ahli menyayangkan masih seringnya penyelesaian dengan upaya damai yang berpotensi mengurangi efek jera pelaku kekerasan pers. Sementara, Informan Megawati menyatakan, aparat penegak hukum bertindak adil, terbuka, dan tidak diskriminatif. Pimpinan aparat memberikan atensi pada kasus pers dan mengungkap hal-hal yang perlu diketahui publik. “Penyelesaian kasus boleh dibuka di publik sesuai aturan dan kita menghadirkan kompolnas, media mainstream, atau media online,” ujar Megawati.

13.5.5.6 Perlindungan Hukum bagi Penyandang Disabilitas Provinsi Jawa Barat

Gambar di bawah menunjukkan indikator Perlindungan Hukum bagi Penyandang Disabilitas dalam IKP 2023 Provinsi Jawa Barat berada dalam kategori “Agak Bebas” dengan nilai 67,00. Nilai tersebut meningkat +2,1 poin dibandingkan tahun 2022.



Gambar 13.23 Indikator Perlindungan Hukum bagi Penyandang Disabilitas Provinsi Jawa Barat

Belum ada peraturan daerah yang mewajibkan media menyiarkan berita sesuai kekhususan disabilitas. Akan tetapi, pemerintah daerah dan pers sudah menyelenggarakan beberapa kegiatan yang melibatkan dan memberdayakan disabilitas. Beberapa media juga sudah memiliki peliputan tentang disabilitas. Namun demikian, Informan Pandan Yudhapramesti menilai, peliputan disabilitas tidak banyak menonjolkan nilai berita, liputan kegiatan, dan saluran khusus disabilitas.

Informan Ahli Mey Cresentya Rahail menceritakan, pemerintah daerah sudah mendorong media untuk memberikan akses pada kelompok disabilitas. Sebagai contoh, Diskominfo Kabupaten Bogor memiliki tim khusus yang bekerjasama dengan media untuk membuat vlog olahraga, liputan prestasi, atau penghargaan untuk disabilitas. “Misalnya radio ada award KPID untuk kategori program disabilitas,” jelas Mey Cresentya Rahail.

Demikian pula organisasi media memberikan pelatihan menulis demi pemberdayaan disabilitas. Informan Ahmad Fawzan mengatakan, pelatihan dan diskusi yang melibatkan pers bertujuan agar disabilitas memiliki kedekatan dengan pers. “Agar disabilitas bisa advokasi diri bila terjadi sesuatu dan bisa menghadapi wartawan,” terang Ahmad Fawzan. Selama ini, Ahmad Fawzan mengamati, beberapa rekan disabilitas memiliki trauma akibat pemberitaan yang bernada merendahkan. Sebaliknya pula, banyak wartawan kurang menguasai bentuk tulisan yang baik, mendalam, menarik, dan berdampak positif tentang disabilitas agar disukai publik.

13.6 REKOMENDASI INDEKS KEMERDEKAAN PERS PROVINSI JAWA BARAT

Berikut rekomendasi dari informan ahli pada IKP 2023 di Provinsi Jawa Barat:

1. Dibutuhkan sinergitas dan upaya spesifik *stakeholder* pers dalam mendukung kemerdekaan pers. Pemerintah daerah perlu secara konkret memberikan perlindungan, pelatihan, atau penghargaan pada pers. Kemajuan infrastruktur digital memerlukan keseimbangan kompetensi sumber daya wartawan dan regulasi dalam melindungi kemerdekaan pers. Rendahnya perlindungan

- perusahaan pada kesejahteraan wartawan, ketiadaan kepastian hukum, dan pelanggaran kode etik jurnalistik berpotensi menggeser kerja wartawan menjadi *content creator* yang mementingkan kuantitas konten. Pers perlu tegas berperan sebagai lembaga *gatekeeping* yang memberikan informasi valid pada publik.
2. Diperlukan kegiatan jurnalistik yang mendukung peningkatan kapasitas kompetensi jurnalis. Pemerintah daerah sudah memberikan dukungan berupa sarana, infrastruktur teknologi, dan akses informasi yang memudahkan praktik jurnalistik. Terkait kekerasan, *stakeholders* pers perlu memahami bentuk baru kekerasan digital. Warga internet atau *netizen* menjadi salah satu pelaku baru kekerasan pers. Sementara, intervensi juga hadir dari lingkungan digital berupa persaingan dengan *content creator* dan *platform* digital yang menjadi sumber informasi alternatif publik.
 3. Perusahaan media memiliki tanggung jawab sebagai lembaga *gatekeeping* dan pengawas sosial. Dalam *menjalankan* industri, media bekerja dalam kecepatan digital dan algoritma optimasi mesin pencari. Demikian pula, wartawan menjalankan tugas dalam kepatuhan kode etik jurnalistik. Perusahaan media belum seluruhnya mampu menjamin kesejahteraan wartawan. *Stakeholders* pers khususnya pemerintah dan kelompok bisnis juga belum tegas meniadakan praktik pemberian imbalan atau amplop pada jurnalis. Praktik pemberian amplop berpotensi mempengaruhi independensi antar institusi *stakeholders* pers dan media.
 4. Penegak hukum perlu memahami ancaman kekerasan digital yang dialami pers. Penegakan kasus pers di satu sisi sudah berjalan independen dan terbuka. Namun, Sebagian kekerasan pers justru dilakukan oknum aparat. Terkait perlindungan hukum untuk disabilitas, media membutuhkan sarana teknologi untuk menyediakan akses dan format informasi untuk disabilitas. Demikian pula, wartawan perlu memiliki kepekaan untuk memahami dan menulis berita sesuai perspektif disabilitas.

13.7 KESIMPULAN INDEKS KEMERDEKAAN PERS PROVINSI JAWA BARAT

Secara keseluruhan IKP Provinsi Jawa Barat tahun 2023 mengalami peningkatan nilai +1,49 meskipun masih berada dalam kategori “Cukup Bebas” dengan nilai 83,02. Kontribusi peningkatan nilai diperoleh dari kondisi Lingkungan Fisik Politik (84,61) yang meningkat +2,10 dan Lingkungan Ekonomi (82,14) yang meningkat +2,21. Sementara, nilai Lingkungan Hukum (80,75) mengalami penurunan nilai sebesar -0,34.

Nilai tertinggi pada lingkungan Fisik Politik diperoleh dari indikator Pendidikan Insan Pers (92,42). Sementara nilai terendah diperoleh indikator Kesetaraan Akses bagi Kelompok Rentan (80,43). Peningkatan nilai terbesar diperoleh indikator Pendidikan Insan Pers sebesar +10,32. Sedangkan penurunan terbesar diperoleh indikator Kebebasan dari Kekerasan (-4,00).

Nilai tertinggi pada lingkungan Ekonomi diperoleh dari indikator Lembaga Penyiaran Publik (89,43). Sementara nilai terendah ditempati oleh indikator Tata Kelola Perusahaan yang Baik (78,72). Peningkatan nilai terbesar diperoleh indikator Lembaga Penyiaran Publik sebesar +5,24. Sedangkan penurunan diperoleh indikator Keragaman Kepemilikan (-0,07).

Nilai tertinggi pada lingkungan hukum diperoleh dari indikator Kebebasan Mempraktikkan Jurnalisme (85,75). Sementara nilai terendah diperoleh indikator Perlindungan Hukum bagi Penyandang Disabilitas (67,00). Peningkatan nilai terbesar diperoleh indikator Kebebasan Mempraktikkan Jurnalisme (+4,55). Sementara, penurunan terbesar diperoleh indikator Kriminalisasi dan Intimidasi Pers (-3,75).

BAB 14 PROVINSI JAWA TENGAH

14.1 RINGKASAN EKSEKUTIF INDEKS KEMERDEKAAN PERS 2023 PROVINSI JAWA TENGAH

Penurunan skor dalam Lingkungan Fisik Politik terkait dengan masih adanya kekerasan dan intervensi dari oknum penegak hukum, redaksi, pemilik media, masyarakat, serta ancaman teknologi. Tidak ada bentuk kekerasan fisik yang nyata. Kekerasan pada pers justru tampak subtil dan tidak langsung -berupa pemberian fasilitas, kedekatan relasi, atau afiliasi politik-, serta canggih -berupa serangan digital. Bisa dikatakan, kekerasan dan intervensi pada pers di Provinsi Jawa Tengah mengalami perubahan definisi, konsolidasi, dan bentuk.

Pemerintah daerah tidak menjadi institusi yang menghambat kemerdekaan pers. Meskipun, pemerintah daerah juga tidak memiliki program konkret dan inovatif yang mendorong kemerdekaan pers. Pemerintah daerah memiliki kerjasama media dalam bentuk iklan dan advertorial. Justru, masyarakat bisnis dan akademisi banyak menyelenggarakan kegiatan, kerjasama, dan apresiasi yang mendukung kemerdekaan pers.

Media alternatif dapat berkembang dengan baik dengan adanya literasi dan infrastruktur digital. Badan Litbang SDM Kemkominfo 2022 mencatat Indeks Masyarakat Digital masyarakat Jawa Tengah mencapai skor 46,13 -lebih tinggi dari skor nasional (37,8). Sebagaimana pula, Indeks Literasi Digital Provinsi Jawa Tengah memperoleh skor 3,61 -lebih tinggi dari indeks nasional (3,54) (sumber: survei.literasidigital.id).

Lingkungan Ekonomi memiliki signifikansi penting atas terwujudnya kemerdekaan pers. Kebutuhan ekonomi melatarbelakangi beberapa praktik pelanggaran etik jurnalistik. Demikian pula, pengaruh aktor yang memiliki kekuatan ekonomi menjadi intervensi besar atas independensi wartawan. Dari perspektif kemerdekaan pers, media takluk oleh kekuatan ekonomi. Media melemahkan independensi, karena memiliki ketergantungan ekonomi. Proporsi ruang media untuk informasi publik menjadi berkurang karena banyaknya iklan, advertorial, atau berita berbayar.

Media -terutama media cetak- sulit bertahan dan berkompetisi dengan media digital -termasuk media sosial. Di satu sisi, peminat dan pengiklan media cetak semakin terbatas. Padahal, media membutuhkan biaya dan waktu untuk memunculkan liputan. Di sisi lain, kultur masyarakat beralih memanfaatkan media sosial sebagai sumber informasi. Padahal, media sosial cenderung menggunakan judul-judul sensasional, tidak mengutamakan validitas informasi, atau mengindahkan etika jurnalistik.

Media menjalin kerja sama iklan dan kemitraan bisnis untuk memenuhi kebutuhan operasional. Masalahnya, terjadi pengaburan antara berita dan iklan demi menjaga kerja sama keduanya. Banyak berita bernuansa iklan, berita berbayar, atau iklan yang memiliki tampilan seperti berita. Berita bukan lagi sebagai produk jurnalistik, tapi informasi komersil. Beberapa media menerbitkan berita atau rilis sesuai arahan mitra. Media juga mengkonfirmasi berita pada mitra sebelum terbit. Media mendapat keuntungan berupa berita dan sumber finansial dari mitra. Sebaliknya, mitra mendapatkan citra positif dari pemberitaan media. Relasi harmonis antara media dan mitra berpotensi membuat pemberitaan tidak kritis.

Lingkungan Hukum cukup mendukung kemerdekaan pers dengan adanya pemahaman aparat pada UU Pers. Tidak ada catatan kasus kekerasan fisik pada pers. Akan tetapi, ada intervensi oknum penegak hukum pada pers. Selain itu, beberapa pihak memberikan fasilitas pada wartawan agar produk-produk pers yang dihasilkan tidak merugikan institusi. Hubungan baik dan apresiasi justru mengurangi daya kritis wartawan dalam menulis berita.

Pemerintah dan lembaga publik tidak memiliki kebijakan atau program spesifik yang mendorong kemerdekaan pers. Walaupun, tidak ada peraturan daerah yang menghambat kerja jurnalistik. Kegiatan pemerintah dan lembaga daerah lebih bersifat rutinitas tahunan. Hal ini menyebabkan program pemberdayaan dan akses informasi untuk disabilitas tetap stagnan. Belum ada perlindungan hukum yang mewajibkan media memberikan informasi sesuai kekhususan disabilitas.

Sebaliknya, organisasi wartawan, masyarakat sipil, dan akademisi justru banyak menyelenggarakan kegiatan inovatif seperti pelatihan literasi media, pelatihan teknologi digital atau pemberdayaan disabilitas.

14.2 DEMOGRAFI PROVINSI JAWA TENGAH

14.2.1 Topografi Provinsi Jawa Tengah



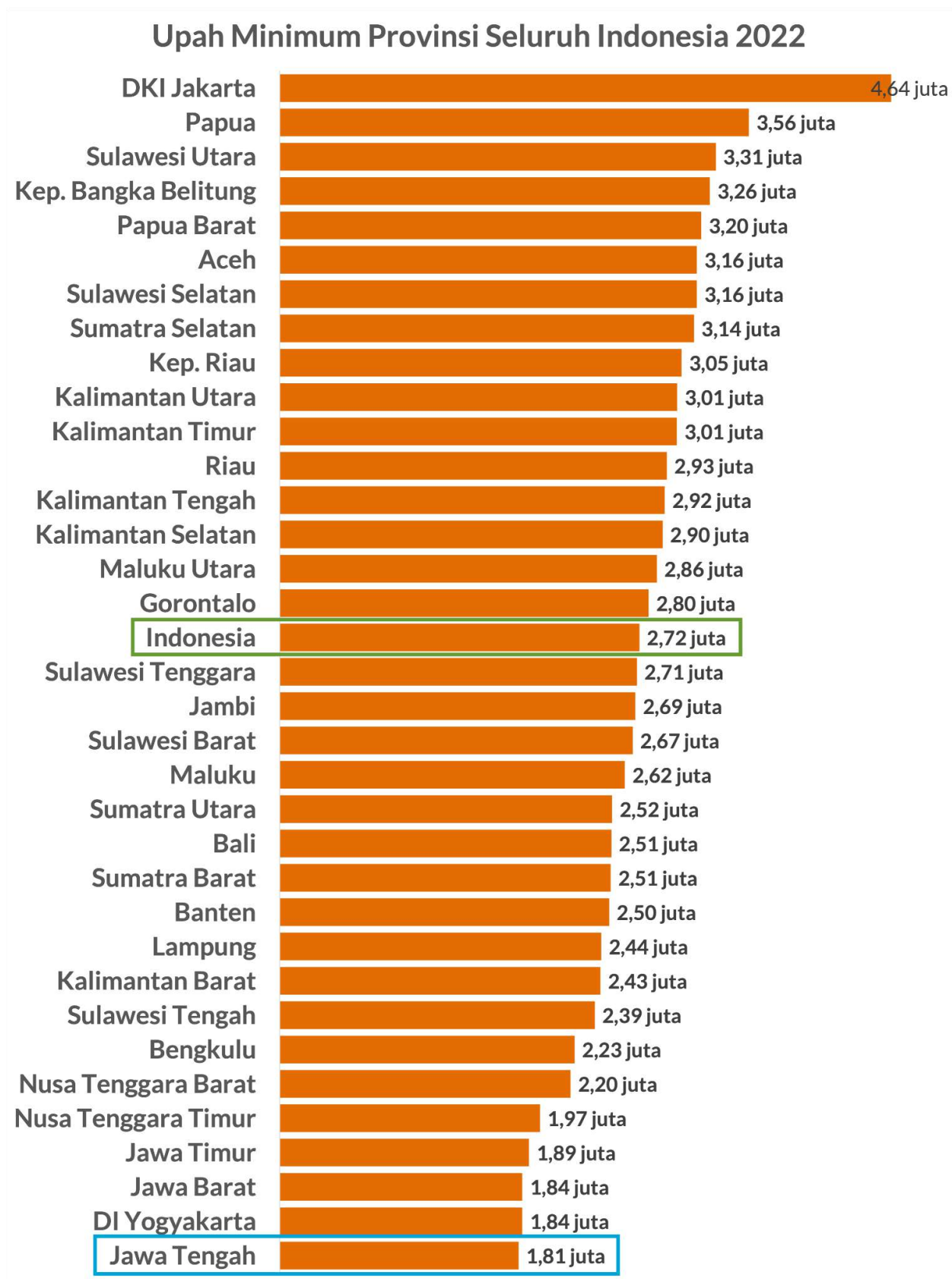
Sumber: petatematikindo.files.wordpress.com, 2015

Gambar 14.1 Peta Administrasi Provinsi Jawa Tengah

Secara astronomis, Jawa Tengah terletak antara 5°40' dan 8°30' Lintang Selatan dan antara 108°30' dan 111°30' Bujur Timur (termasuk Pulau Karimunjawa). Jawa Tengah terdiri dari 35 Kabupaten/Kota yaitu 29 Kabupaten dan 6 Kota. Berdasarkan posisi geografisnya, Jawa Tengah memiliki batas-batas:

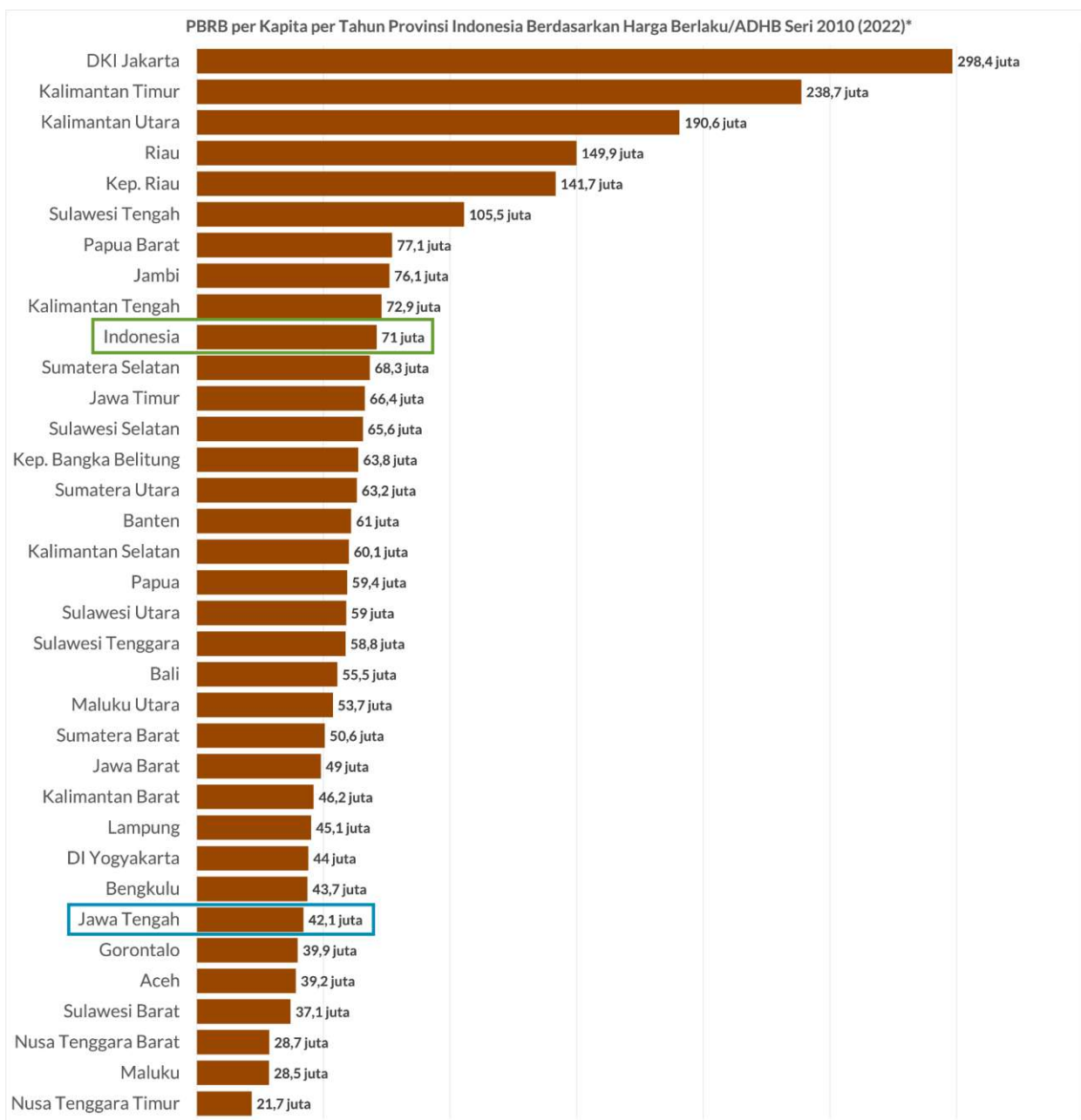
- Utara – Laut Jawa;
- Selatan – Provinsi Daerah Istimewa Yogyakarta dan Samudra Hindia;
- Barat – Provinsi Jawa Barat;
- Timur – Provinsi Jawa Timur.

14.2.2 Demografi Sosial Ekonomi Provinsi Jawa Tengah



Sumber: databoks.katadata.co.id, 2022

Grafik 14.1 UMR Provinsi Jawa Tengah dan Nasional Tahun 2022



Sumber: databoks.katadata.co.id, 2022

Grafik 14.2 PDRB Provinsi Jawa Tengah dan Nasional Tahun 2022

PERTUMBUHAN EKONOMI PROVINSI JAWA TENGAH TRIWULAN III 2022

BERITA RESMI STATISTIK No. 66/11/33/Th. XVI, 7 November 2022



**PDRB PROVINSI JAWA TENGAH
TRIWULAN III TAHUN 2022**

Atas Dasar Harga Berlaku
Rp. 396.643,77 miliar

Atas Dasar Harga Konstan
Rp. 264.862,50 miliar

SUMBER PERTUMBUHAN PDRB TRIWULAN III TAHUN 2022 (y-on-y)

Menurut Lapangan Usaha	Menurut Pengeluaran
2,15 % TRANSPORTASI & PERGUDANGAN	6,41 % EKSPOR BARANG & JASA
1,33 % INDUSTRI PENGOLAHAN	3,45 % PENGLUARAN KONSUMSI RT
0,77 % PENYEDIAAN AKOMODASI DAN MAKAN MINUM	0,59 % PMTB
0,63 % PERDAGANGAN & REPARASI MOBIL/MOTOR	-0,24 % PENGLUARAN KONSUMSI PEMERINTAH
0,19 % JASA LAINNYA	-4,93 % LAINNYA
-0,16 % PERTANIAN, KEHUTANAN DAN PERIKANAN	
0,37 % LAINNYA	

STRUKTUR PDRB TRIWULAN III TAHUN 2022 (y-on-y)

Menurut Lapangan Usaha	Menurut Pengeluaran
33,40 % INDUSTRI PENGOLAHAN	60,30 % PENGLUARAN KONSUMSI RT
13,77 % PERTANIAN, KEHUTANAN & PERIKANAN	40,67 % EKSPOR BARANG & JASA
13,58 % PERDAGANGAN & REPARASI MOBIL/MOTOR	32,63 % PMTB
11,56 % KONSTRUKSI	6,00 % PENGLUARAN KONSUMSI PEMERINTAH
4,14 % JASA PENDIDIKAN	1,23 % PENGLUARAN KONSUMSI LNPR
3,94 % INFORMASI & KOMUNIKASI	41,82 % DIKURANGI IMPOR BARANG & JASA
19,61 % LAINNYA	

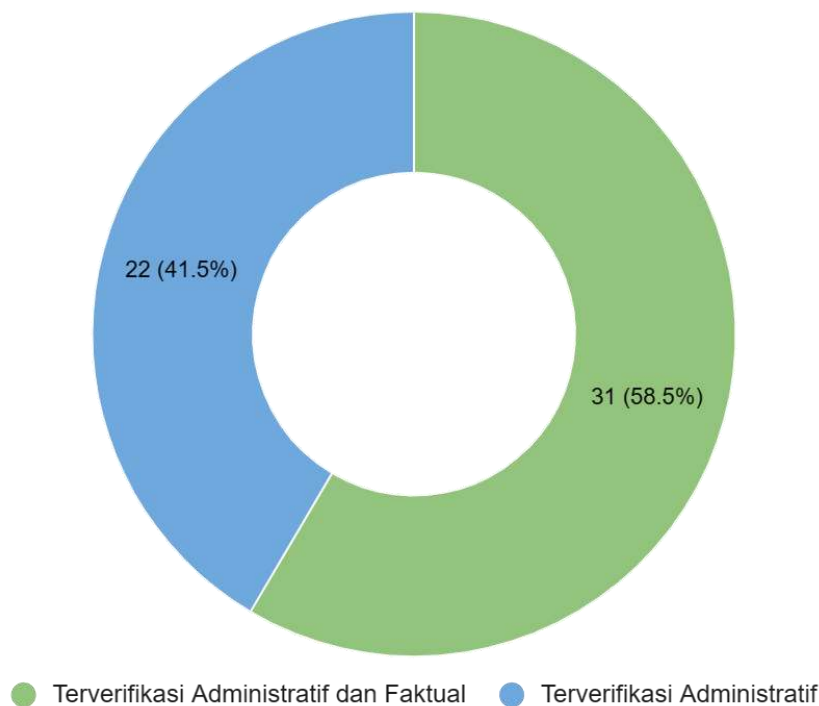
Sumber: jateng.bps.go.id, 2022

Gambar 14.2 Infografis Pertumbuhan Ekonomi Provinsi Jawa Tengah Triwulan III Tahun 2022

14.3 GAMBARAN UMUM KONDISI KEMERDEKAAN PERS PROVINSI JAWA TENGAH

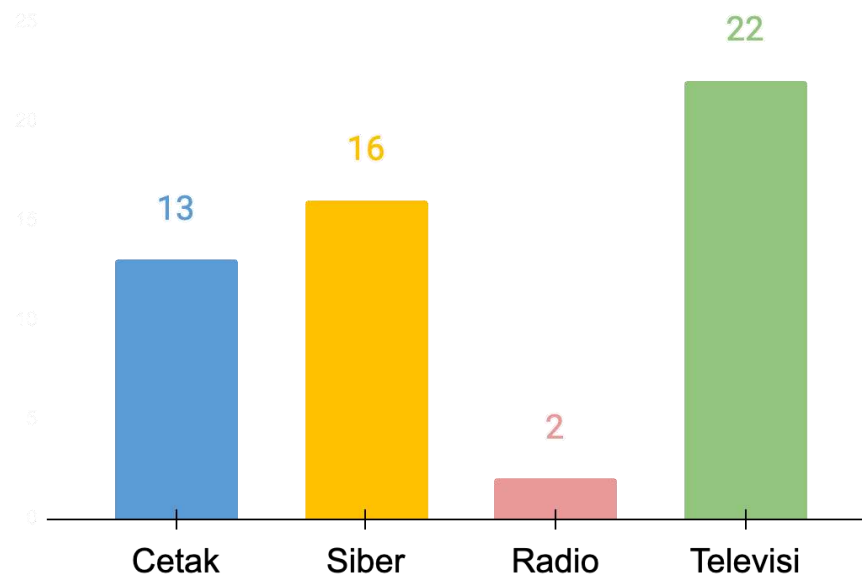
14.3.1 Demografi Perusahaan Pers Provinsi Jawa Tengah

Menurut UU No. 40 Tahun 1999 Perusahaan Pers adalah lembaga berbadan hukum atau berbentuk badan hukum yang menjalankan kegiatan jurnalistik. Kegiatan jurnalistik itu sendiri meliputi pengumpulan informasi, menulis berita, menyunting tulisan, hingga menerbitkan berita. Seiring dengan berjalannya waktu dan berkembangnya teknologi informasi diketahui bahwa Perusahaan Pers saat ini terus bertambah. Berdasarkan data dari Dewan Pers terdapat dua kategori perusahaan pers yang tercatat yaitu perusahaan per yang terverifikasi secara administratif dan terverifikasi secara administratif dan faktual. Dalam kegiatan pengambilan data dan *Focus Group Discussion* (FGD) Indeks Kemerdekaan Pers tentunya keterlibatan perusahaan pers sangatlah penting untuk mengukur bagaimana kondisi kemerdekaan pers di Indonesia. Berikut adalah data perusahaan pers yang terdapat di Provinsi Jawa Tengah terverifikasi berdasarkan data dari Dewan Pers.



Sumber: dewanpers.or.id, 2023

Grafik 14.3 Data Perusahaan Pers Provinsi Jawa Tengah Berdasarkan Status Verifikasi



Sumber: dewanpers.or.id, 2023

Grafik 14.4 Data Perusahaan Pers Provinsi Jawa Tengah Berdasarkan Jenis Media

14.3.2 Kondisi Kemerdekaan Pers Provinsi Jawa Tengah

Tabel 14.1 Jumlah Wartawan yang Sudah Melakukan Sertifikasi Wartawan berdasarkan Kategori di Indonesia

No	Provinsi	Utama	Madya	Muda	Jumlah
1	Aceh	64	104	384	552
2	Sumatera Utara	141	191	1.114	1.446
3	Sumatera Barat	120	114	385	619
4	Riau	181	149	524	854
5	Jambi	66	62	249	377
6	Sumatera Selatan	134	170	627	931
7	Bengkulu	102	115	380	597
8	Lampung	123	156	754	1.033
9	Kepulauan Bangka Belitung	21	40	228	289
10	Kepulauan Riau	156	149	348	653
11	DKI Jakarta	1351	944	2.021	4.316
12	Jawa Barat	226	278	1.277	1.781
13	Jawa Tengah	163	312	933	1.408
14	DI Yogyakarta	80	125	287	492
15	Jawa Timur	270	370	1.573	2.213

No	Provinsi	Utama	Madya	Muda	Jumlah
16	Banten	89	103	426	618
17	Bali	111	137	260	508
18	Nusa Tenggara Barat	35	60	242	337
19	Nusa Tenggara Timur	32	21	153	206
20	Kalimantan Barat	40	36	127	203
21	Kalimantan Tengah	63	109	291	463
22	Kalimantan Selatan	60	84	335	479
23	Kalimantan Timur	118	198	453	769
24	Kalimantan Utara	0	0	70	70
25	Sulawesi Utara	56	75	520	651
26	Sulawesi Tengah	52	54	160	266
27	Sulawesi Selatan	145	132	537	814
28	Sulawesi Tenggara	34	74	178	286
29	Gorontalo	26	28	104	158
30	Sulawesi Barat	22	26	67	115
31	Maluku	18	24	82	124
32	Maluku Utara	28	21	161	210
33	Papua Barat	27	48	113	188
34	Papua	47	71	198	316
Indonesia		4.201	4.580	15.561	24.342

Sumber: dewanpers.or.id, 2023

14.4 PROFIL INFORMAN AHLI PROVINSI JAWA TENGAH

14.4.1 Informan Ahli Provinsi Jawa Tengah

Daftar responden yang menjadi Informan ahli pada kegiatan Pengambilan Data & FGD Indeks Kemerdekaan Pers Tahun 2023 di Provinsi Jawa Tengah sejumlah 12 informan ahli, terbagi kedalam tiga kategori yaitu kategori Pemerintah / Birokrat (Anggota KIP/KPI/KPU daerah, Humas Pemprov/ Pemkot, TNI Polri, Kejaksaan, Pengadilan), kategori *Civil society* (akademisi, wartawan, aktivis, LSM, *media watch*), dan kategori Bisnis (Pimpinan perusahaan media, perusahaan umum, asosiasi media). Daftar informan ahli pada kegiatan Pengambilan Data & FGD Indeks Kemerdekaan Pers Tahun 2023 di Provinsi Jawa Tengah disajikan dalam tabel sebagai berikut:

Tabel 14.2 Daftar Informan Ahli Provinsi

No.	Nama	Lembaga/Perusahaan	Jabatan	Jenis IA
1. Pemerintah / Birokrat (Anggota KIP/KPI/KPU daerah, Humas Pemprov/ Pemkot, TNI Polri, Kejaksaan, Pengadilan)				
a	Sonakha Yudha Laksono	Komisi Penyiaran Indonesia Daerah (KPID) Provinsi Jawa Tengah	Komisioner	IA PROVINSI
b	AKBP Drh. FDH Priyono Teguh Widyatmoko	Kepolisian Daerah (POLDA) Jawa Tengah	Kabid Humas	IA PROVINSI
c	Siswo Purnomo	Pemkot Semarang	Kasubag Pemberitaan dan Penyebarluasan Infomasi	IA PROVINSI
d	Suyanto	Komisi Pemilihan Umum (KPU) Kota Semarang	Komisioner	IA KABUPATEN/KOTA
2. Civil society (akademisi, wartawan, aktivis, LSM, media watch)				
a	Wisnu Tri Hanggoro	LeSPI	Aktivis	IA PROVINSI
b	Aris Mulyawan	Aliansi Jurnalis Independen (AJI)	Ketua	IA PROVINSI
c	Ahmad Khairudin	LSM Hysteria	Direktur	IA KABUPATEN/KOTA
d	Dr. Lintang Ratri Rahmiaji	Universitas Diponegoro	Akademisi, humas	IA PROVINSI
3. Bisnis (Pimpinan perusahaan media, perusahaan umum, asosiasi media)				
a	Dr. Adi Ekopriyono	Suara Merdeka	Asisten Direktur	IA PROVINSI
b	Eriyati Rianto	DKambodja Heritage Anne Avantie	Humas	IA KABUPATEN/KOTA
c	Anisa Elmayanti	Gerakan Kewirausahaan Nasional	Wakil Ketua	IA PROVINSI
d	M. Harish Firmannunnajib	Rama Ritelindo	Pemilik	IA PROVINSI

14.5 INDEKS KEMERDEKAAN PERS TAHUN 2023 PROVINSI JAWA TENGAH

14.5.1 Rekap Indeks Kemerdekaan Pers Tahun 2023 Provinsi Jawa Tengah

INDEKS KEMERDEKAAN PERS 2023

PROVINSI

JAWA TENGAH



Gambar 14.3 Indeks Kemerdekaan Pers Tahun 2023 di Provinsi Jawa Tengah
Secara umum, Indeks Kemerdekaan Pers (IKP) 2023 Provinsi Jawa Tengah berada dalam kategori “Cukup Bebas” dengan nilai 74,48. Nilai tersebut adalah akumulasi dari skor Lingkungan Fisik Politik (75,92), Lingkungan Ekonomi (72,97), dan Lingkungan Hukum (73,06).

14.5.2 Tren Indeks Kemerdekaan Pers Tahun 2023 Provinsi Jawa Tengah

Indeks Kemerdekaan Pers (IKP) 2023 Provinsi Jawa Tengah berada dalam kategori “Cukup Bebas” dengan nilai 74,48. Provinsi Jawa Tengah berada dalam kategori tersebut sejak tahun 2019.

Tabel 14.3 Tren Indeks Kemerdekaan Pers Tahun 2023 di Provinsi Jawa Tengah

No	Lingkungan	Rata-Rata					Kategori					Kenaikan/Penurunan			
		2019	2020	2021	2022	2023	2019	2020	2021	2022	2023	2019-2020	2020-2021	2021-2022	2022-2023
1	Kondisi Lingkungan Fisik Politik	80.16	78.77	80.23	81.97	75.92	Cukup Bebas	Cukup Bebas	Cukup Bebas	Cukup Bebas	Cukup Bebas	-1.39	+1.46	+1.74	-6.05
2	Kondisi Lingkungan Ekonomi	73.95	76.73	76.62	79.82	72.97	Cukup Bebas	Cukup Bebas	Cukup Bebas	Cukup Bebas	Cukup Bebas	+2.78	-0.11	+3.20	-6.85
3	Kondisi Lingkungan Hukum	75.92	75.59	79.14	80.13	73.06	Cukup Bebas	Cukup Bebas	Cukup Bebas	Cukup Bebas	Cukup Bebas	-0.33	+3.55	+0.99	-7.07
	Indeks Kemerdekaan Pers Jawa Tengah	77.59	77.46	79.10	80.99	74.48	Cukup Bebas	Cukup Bebas	Cukup Bebas	Cukup Bebas	Cukup Bebas	-0.13	+1.64	+1.89	-6.51

Ketiga skor lingkungan IKP 2023 Provinsi Jawa Tengah mengalami penurunan dari IKP tahun 2022. Skor Lingkungan Fisik Politik menurun -6,05 poin, skor Lingkungan Ekonomi menurun -6,85 poin, dan skor Lingkungan Hukum menurun -7,07 poin. Penurunan skor menunjukkan tren negatif, mengingat pada 2022 ketiga skor kondisi lingkungan mengalami peningkatan dari IKP Provinsi Jawa Tengah tahun 2021. Namun demikian, sejak 2019 skor IKP Provinsi Jawa Tengah berada dalam kategori “Cukup Bebas”.

Tabel 14.4 Rekap Skor Indikator Indeks Kemerdekaan Pers Provinsi Jawa Tengah 2023

Keterangan Warna Bar Chart	
90 - 100	70 - 89
Bebas	Cukup Bebas
56 - 69	31 - 55
Agak Bebas	Kurang Bebas
	1 - 30
	Tidak Bebas

	JAWA TENGAH
IKP TOTAL	74.48
A. KONDISI LINGKUNGAN FISIK POLITIK	75.92
<i>Kebebasan Media Alternatif</i>	82.67
<i>Pendidikan Insan Pers</i>	82.67
<i>Akses atas Informasi Publik</i>	80.73
<i>Kebebasan Berserikat bagi Wartawan</i>	79.50
<i>Keragaman Pandangan</i>	75.97
<i>Akurat dan Berimbang</i>	74.92
<i>Kebebasan dari Kekerasan</i>	74.67
<i>Kesetaraan Akses bagi Kelompok Rentan</i>	73.74
<i>Kebebasan dari Intervensi</i>	71.08
B. KONDISI LINGKUNGAN EKONOMI	72.97
<i>Keragaman Kepemilikan</i>	81.33
<i>Lembaga Penyiaran Publik</i>	76.77
<i>Kebebasan Pendirian dan Operasionalisasi Perusahaan Pers</i>	76.19
<i>Independensi dari Kelompok Kepentingan yang Kuat</i>	70.71
<i>Tata Kelola Perusahaan yang Baik (Good Corporate Governance)</i>	67.69
C. KONDISI LINGKUNGAN HUKUM	73.06
<i>Mekanisme Pemulihan</i>	77.67
<i>Kebebasan Mempraktikkan Jurnalisme</i>	76.58
<i>Etika Pers</i>	75.58
<i>Independensi dan Kepastian Hukum Lembaga Peradilan</i>	73.81
<i>Kriminalisasi dan Intimidasi Pers</i>	72.75
<i>Perlindungan Hukum bagi Penyandang Disabilitas</i>	67.58

Indikator untuk ketiga Lingkungan IKP tahun 2023 berada dalam kategori “Cukup Bebas”. Indikator Kebebasan Media Alternatif dan Pendidikan Insan Pers pada Lingkungan Fisik Politik memperoleh skor tertinggi dengan nilai 82,67. Namun, indikator Tata Kelola Perusahaan yang Baik (67,69) dari Lingkungan Ekonomi dan indikator Perlindungan Hukum bagi Penyandang Disabilitas (67,58) dari Lingkungan Hukum menempati kategori “Agak Bebas”.

14.5.3 Kondisi Lingkungan Fisik Politik Indeks Kemerdekaan Pers 2023 Provinsi Jawa Tengah

Tabel di bawah menunjukkan, Lingkungan Fisik Politik Provinsi Jawa Tengah tahun 2023 berada dalam kategori “Cukup Bebas” dengan nilai 75,92. Rata-rata nilai Lingkungan Fisik Politik menurun dari tahun 2022 (81,97) sebanyak -6,05 poin. Sebelumnya, pada tahun 2022 skor rata-rata Lingkungan Fisik Politik mengalami peningkatan poin +1,71 dibanding IKP tahun 2021 (80,23). Meskipun demikian, skor rata-rata Lingkungan Fisik dan Politik berada dalam kategori “Cukup Bebas” sejak tahun 2019.

Lingkungan Fisik Politik terdiri dari sembilan indikator yang seluruhnya berada dalam kategori “Cukup Bebas”. Indikator Kebebasan Media Alternatif dan Pendidikan Insan Pers memperoleh skor tertinggi 82,67. Sebaliknya, indikator Kebebasan dari Intervensi memperoleh skor terendah 71,08.

Berdasarkan skor IKP tahun 2022, hanya satu indikator yang mengalami peningkatan skoryaitu Kebebasan Media Alternatif (82,67). Sebelumnya, pada tahun 2022 indikator tersebut mengalami penurunan sebanyak -3,2 dari skor IKP tahun 2021. Sementara, penurunan skor tertinggi diperoleh indikator Kebebasan dari Intervensi -7,67 dan penurunan skor terkecil diperoleh indikator Akses atas Informasi Publik -3,7.

Tabel 14.5 Tren Indeks Kemerdekaan Pers – Lingkungan Fisik Politik Tahun 2023 di Provinsi Jawa Tengah

No	Indikator	Rata-Rata					Kategori					Kenaikan/Penurunan			
		2019	2020	2021	2022	2023	2019	2020	2021	2022	2023	2019-2020	2020-2021	2021-2022	2022-2023
1	Kebebasan Berserikat bagi Wartawan	80.68	80.78	81.13	85.70	79.50	Cukup Bebas	Cukup Bebas	Cukup Bebas	Cukup Bebas	Cukup Bebas	+0.10	+0.35	+4.57	-6.20
2	Kebebasan dari Intervensi	77.34	81.22	75.46	78.75	71.08	Cukup Bebas	Cukup Bebas	Cukup Bebas	Cukup Bebas	Cukup Bebas	+3.88	-5.76	+3.29	-7.67
3	Kebebasan dari Kekerasan	80.50	75.67	82.58	82.03	74.67	Cukup Bebas	Cukup Bebas	Cukup Bebas	Cukup Bebas	Cukup Bebas	-4.83	+6.92	-0.55	-7.37
4	Kebebasan Media Alternatif	84.71	80.00	83.75	80.55	82.67	Cukup Bebas	Cukup Bebas	Cukup Bebas	Cukup Bebas	Cukup Bebas	-4.71	+3.75	-3.20	+2.12
5	Keragaman Pandangan	80.34	77.78	80.06	81.83	75.97	Cukup Bebas	Cukup Bebas	Cukup Bebas	Cukup Bebas	Cukup Bebas	-2.56	+2.28	+1.78	-5.86
6	Akurat dan Berimbang	76.83	81.33	79.81	81.83	74.92	Cukup Bebas	Cukup Bebas	Cukup Bebas	Cukup Bebas	Cukup Bebas	+4.50	-1.53	+2.03	-6.92
7	Akses atas Informasi Publik	85.06	83.97	86.77	84.43	80.73	Cukup Bebas	Cukup Bebas	Cukup Bebas	Cukup Bebas	Cukup Bebas	-1.09	+2.80	-2.35	-3.70
8	Pendidikan Insan Pers	88.18	81.11	83.67	87.00	82.67	Cukup Bebas	Cukup Bebas	Cukup Bebas	Cukup Bebas	Cukup Bebas	-7.07	+2.56	+3.33	-4.33
9	Kesetaraan Akses bagi Kelompok Rentan	74.89	73.56	76.50	80.28	73.74	Cukup Bebas	Cukup Bebas	Cukup Bebas	Cukup Bebas	Cukup Bebas	-1.33	+2.94	+3.78	-6.55
	Rata-rata Lingkungan Fisik Politik	80.16	78.77	80.23	81.97	75.92	Cukup Bebas	Cukup Bebas	Cukup Bebas	Cukup Bebas	Cukup Bebas	-1.39	+1.46	+1.74	-6.05

14.5.3.1 Kebebasan Berserikat Bagi Wartawan Provinsi Jawa Tengah

Gambar di bawah menunjukkan indikator Kebebasan Berserikat bagi wartawan dalam IKP 2023 Provinsi Jawa Tengah berada dalam kategori “Cukup Bebas” dengan nilai 79,50. Nilai tersebut menurun -6,2 poin dari IKP tahun 2022.



Gambar 14.4 Indikator Kebebasan Berserikat Bagi Wartawan Provinsi Jawa Tengah

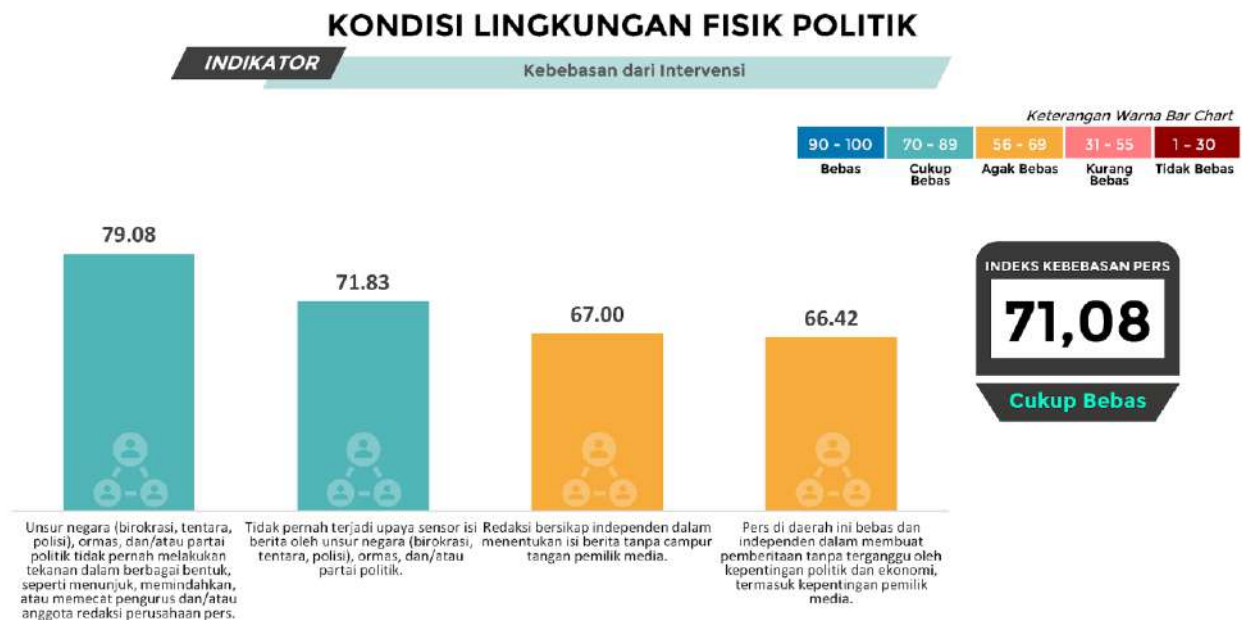
Organisasi wartawan AJI, PWI, IJTI, dan PFI memberi dukungan dan fungsi advokasi dengan baik. Tidak tercatat konflik antar organisasi. Justru, antar organisasi memiliki relasi harmonis dalam memperjuangkan dan mengawasi kemerdekaan pers. Bentuk kontribusi organisasi wartawan diantaranya adanya pelatihan IJTI Muria Raya untuk pelajar dan Organisasi Perangkat Desa (26/11), advokasi AJI pada kasus kekerasan jurnalis saat meliput Desa Wadas (10/02), dan sosialisasi PWI Kudus atas UU Pers dan literasi media (1/12).

Wartawan memiliki pemahaman atas fungsi dan peran organisasi pers. Informan Dr. Lintang Ratri Rahmiaji mengatakan, ada wartawan yang keluar dari organisasi pers karena masuk dalam tim humas pejabat publik. “Organisasi pers mempunyai *value* sangat ketat tentang independensi. Sebaliknya, tim humas memproduksi produk-produk berita untuk institusi. Dia sadar,” jelas Dr. Lintang Ratri Rahmiaji.

Namun demikian, tidak banyak serikat pekerja wartawan yang eksis. Beberapa pemilik media cenderung tidak memperhatikan pentingnya keberadaan serikat pekerja wartawan. Beberapa pemilik media lain, beranggapan serikat wartawan tidak diperlukan karena jumlah anggotanya sedikit. Beberapa serikat wartawan berbentuk koperasi atau paguyuban.

14.5.3.2 Kebebasan dari Intervensi Provinsi Jawa Tengah

Indikator Kebebasan dari Intervensi IKP 2023 Provinsi Jawa Tengah berada dalam kategori “Cukup Bebas” dengan skor 71,08. Nilai ini menurun -7,67 poin dari IKP tahun 2022.



Gambar 14.5 Indikator Kebebasan dari Intervensi Provinsi Jawa Tengah

Masih ada upaya intervensi unsur negara, redaksi, hingga sesama wartawan pada kemerdekaan pers. Sebuah organisasi wartawan pernah memberhentikan keanggotaan jurnalis setelah diketahui identitas aslinya sebagai intel polisi. Selain melakukan penyamaran selama belasan tahun, intel tersebut juga melanggar peraturan dasar serta kode etik jurnalistik (21/12) (sumber: mataram.antaranews.com).

Redaksi juga mengintervensi dalam bentuk keputusan pemuatan berita. Di beberapa media, redaksi menggelar rapat setiap hari untuk mendiskusikan bilamana berita akan diizinkan atau dilarang terbit. Sementara itu, intervensi di lapangan juga berasal dari wartawan yang memiliki idealisme berbeda. Informan Dr. Lintang Ratri Rahmijati mengatakan, “Ada boikot dari sesama wartawan. Kelompok wartawan yang kritis sering tidak mendapat data dari rekan yang lebih dekat dengan institusi atau narasumber”.

14.5.3.3 Kebebasan dari Kekerasan Provinsi Jawa Tengah

Gambar di bawah menunjukkan indikator Kebebasan dari Kekerasan dalam IKP 2023 Provinsi Jawa Tengah berada dalam kategori “Cukup Bebas” dengan nilai 74,67. Nilai tersebut menurun -7,36 poin dari IKP tahun 2022.

Bentuk kekerasan wartawan tidak tampak secara fisik. Tetapi, wartawan mendapatkan ancaman verbal, pengawasan, dan kekerasan dalam bentuk pendekatan kultural. Informan Dr. Adi Ekopriyono mengatakan, “Kekerasan dalam bentuk *dipangku* (difasilitasi) iklan atau sarana. Ketika media mengkritisi pemerintah atau narasumber, bantuan atau kerjasama akan dicabut,” jelas Adi Ekopriyono.

KONDISI LINGKUNGAN FISIK POLITIK

INDIKATOR

Kebebasan dari Kekerasan

Keterangan Warna Bar Chart

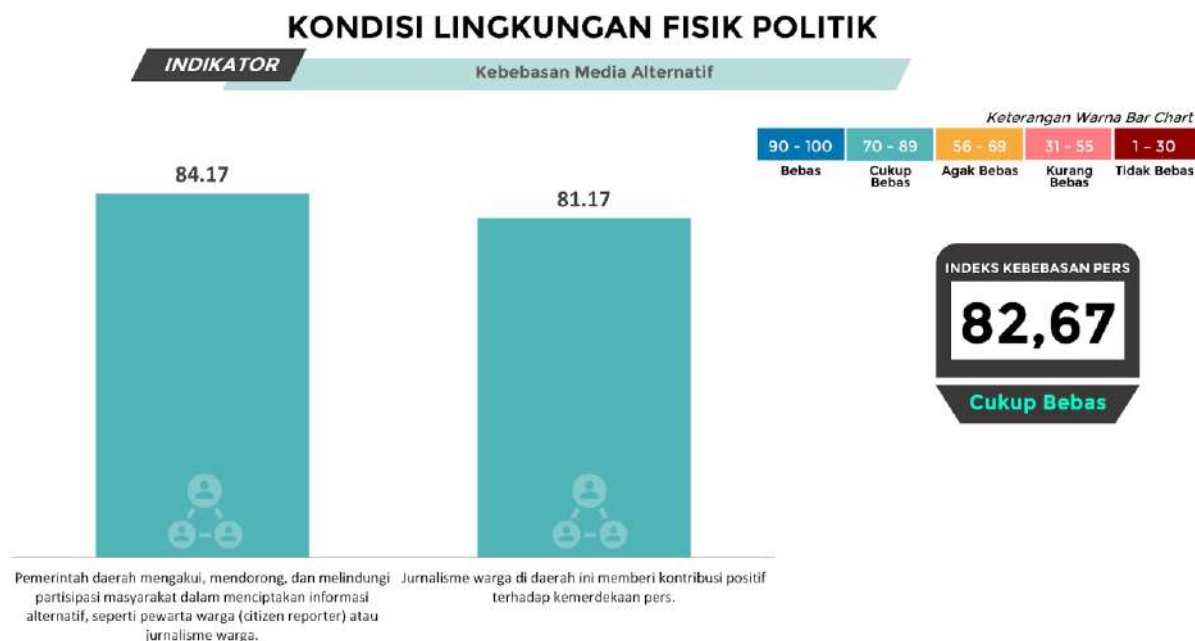


Gambar 14.6 Indikator Kebebasan dari Kekerasan Provinsi Jawa Tengah

Informan Dr. Lintang Ratri Rahmiaji sependapat bahwa kekerasan tidak lagi muncul secara anshid dan jelas. “Kekerasan tidak terang-terangan karena terjadi lebih subtil dan canggih. Intimidasi ekonomi dan politik juga berjaln, menyebabkan intervensi kekerasan terhadap kualitas jurnalis,” tutur Dr. Lintang Ratri Rahmiaji.

14.5.3.4 Kebebasan Media Alternatif Provinsi Jawa Tengah

Gambar di bawah menunjukkan indikator Kebebasan Media Alternatif dalam IKP 2023 Provinsi Jawa Tengah berada dalam kategori “Cukup Bebas” dengan nilai 82,67. Nilai tersebut meningkat +2,12 poin dari IKP tahun 2022.



Gambar 14.7 Indikator Kebebasan Media Alternatif Provinsi Jawa Tengah

Masyarakat cukup bebas membangun media alternatif atau berpartisipasi dalam jurnalisme warga. Tetapi, masyarakat memerlukan kolaborasi dengan pers profesional agar dapat memahami kode etik jurnalistik. Informan Dr. Lintang Ratri Rahmiaji menceritakan, banyaknya radio gelap yang menyebarkan berita bohong dan mencuri frekuensi media publik. Sementara, Informan Khairudin menilai keberlangsungan media alternatif memerlukan dukungan finansial. Banyak media alternatif yang ingin menjaga independensi cenderung menjaga jarak dengan penyedia dana. Padahal, media alternatif membutuhkan biaya operasional untuk melakukan kerja jurnalistik berkualitas. Ahmad Khairudin menyarankan, media alternatif mengembangkan model pembiayaan terbuka pada publik. “Seperti Proyek Multatuli yang menulis kritis, berpihak pada publik, dengan finansial berbasis *crowdfunding*” jelasnya.

14.5.3.5 Keragaman Pandangan Provinsi Jawa Tengah

Gambar di bawah menunjukkan indikator Keragaman Pandangan dalam IKP 2023 Provinsi Jawa Tengah berada dalam kategori “Cukup Bebas” dengan nilai 75,97. Nilai tersebut menurun -5,86 poin dari IKP tahun 2022.



Gambar 14.8 Indikator Keragaman Pandangan Provinsi Jawa Tengah

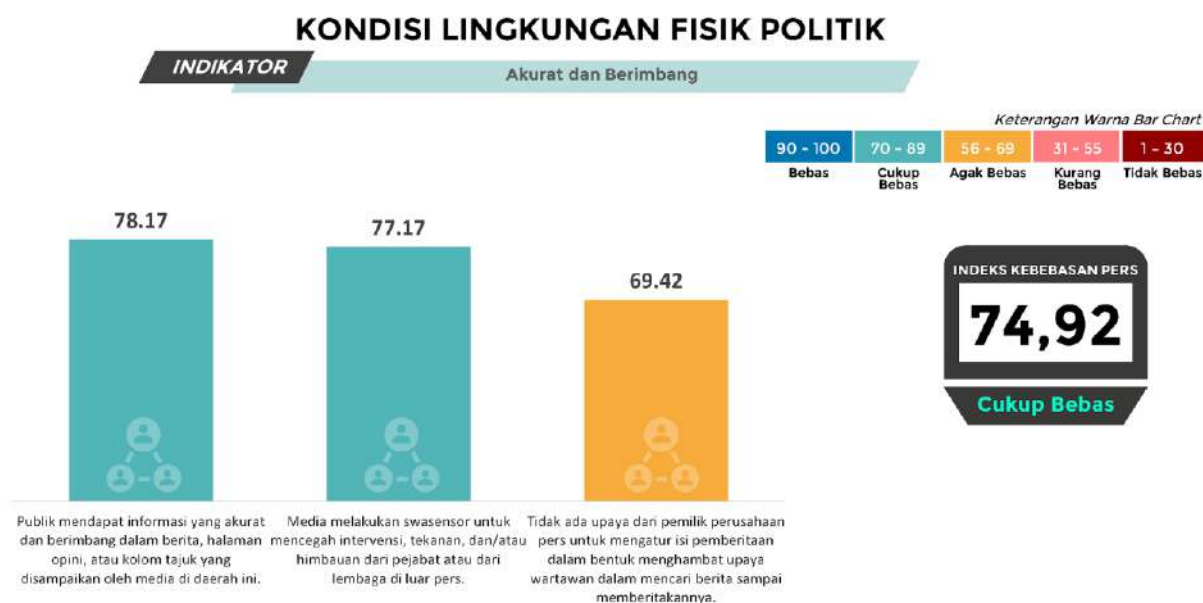
Pemerintah daerah menyediakan infrastruktur Teknologi Informasi dan Komunikasi (TIK). Hal ini berimplikasi pada pemanfaatan media digital sebagai sarana masyarakat bertukar informasi. Bisa dikatakan, pemerintah daerah cukup mendorong terbentuknya interaksi, diskusi, dan keragaman pandangan publik.

Akan tetapi, beberapa lembaga terkendala ketika berusaha mendorong keragaman isi pemberitaan. Informan Priyono Teguh Widyatmoko mengilustrasikan, untuk sebuah konferensi pers jumlah wartawan melebihi alokasi konsumsi. Sementara, banyak wartawan keberatan jika institusinya hanya mengundang sebagian jurnalis. “Akhirnya, kita mengirimkan rilis agar semua media merasa mendapat perlakuan sama, selain juga lebih murah” jelas Priyono Teguh Widyatmoko. Pengiriman rilis berpotensi mengurangi keragaman isi pemberitaan karena banyak wartawan serta merta menerbitkan tanpa memparafrase atau melakukan *check and recheck*.

Di lain sisi, sebagian masyarakat memanfaatkan media digital -terutama media sosial- sebagai sumber pendapatan daripada sumber informasi alternatif. Masyarakat mengunggah informasi yang populer demi menarik jumlah pembaca atau pengiklan. Pengelola media sosial kemudian hanya mengganti judul atau bahkan mengunggah konten yang seragam di beberapa akun.

14.5.3.6 Akurat dan Berimbang Provinsi Jawa Tengah

Gambar di bawah menunjukkan indikator Akurat dan Berimbang dalam IKP 2023 Provinsi Jawa Tengah berada dalam kategori “Cukup Bebas” dengan nilai 74,92. Nilai tersebut mengalami penurunan -6,91 poin dari IKP tahun 2022 (81,83).



Gambar 14.9 Indikator Akurat dan Berimbang Provinsi Jawa Tengah

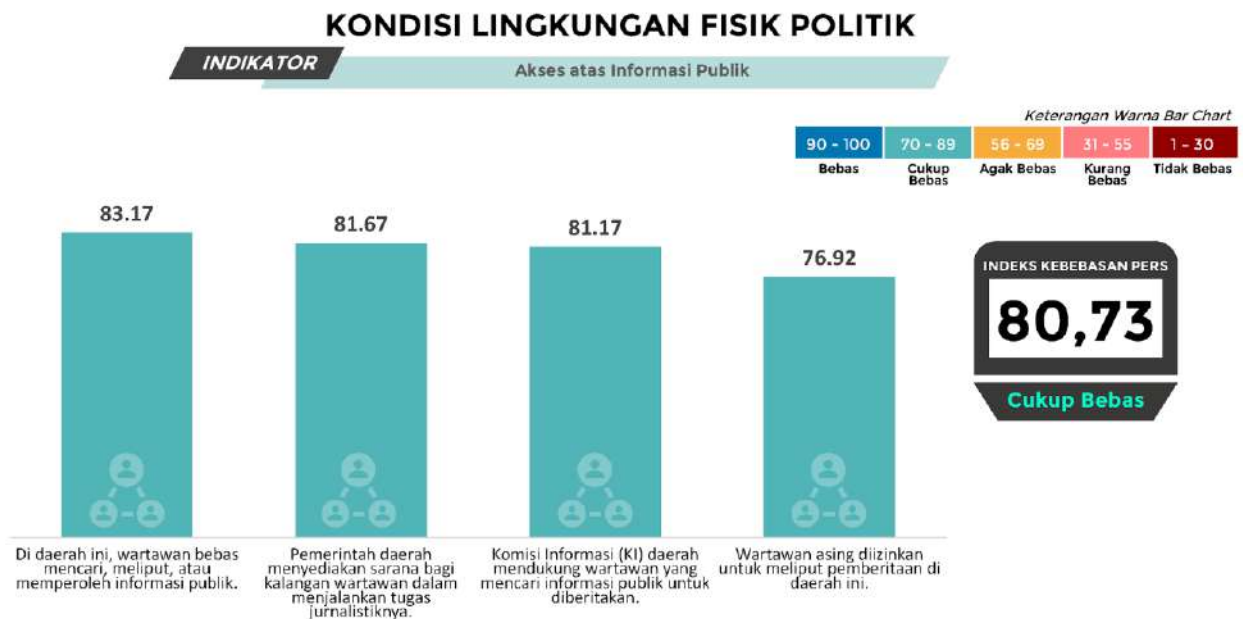
Secara umum, wartawan berupaya mengolah berita yang akurat dan berimbang. Akan tetapi, redaksi melakukan swasensor demi menjaga kepentingan keamanan, relasional, dan kemitraan bisnis. Dalam konteks keamanan, redaksi mempertimbangkan dampak berita pada konflik sosial. Sebagai contoh, berita kemiskinan lebih menyorot daerah pedesaan yang mengalami penurunan. Padahal, kemiskinan di kota mengalami kenaikan. Informan Dr. Lintang Ratri Rahmijaji mengatakan, “Media harusnya kritis, mewakili publik, menanyakan isu, atau kebijakan. Tapi pemberitaan di Jawa Tengah ini adem. Ada berita yang tidak dimunculkan. Ini ada apa?”

Pendapat senada -bahwa media hanya mengungkapkan hal positif- diungkapkan Informan Ahmad Khairudin. Bentuk swasensor menurut Ahmad Khairudin dilatarbelakangi keengganan media berurusan dengan banyak pihak yang berpotensi konflik. “Kami sudah jarang melakukan diskusi publik. Nanti bisa didatangi RT, RW, Babinsa, Kamtibmas, urusannya panjang,” paparnya.

Sementara itu, swasensor juga dalam konteks menjaga relasi dan kemitraan bisnis media. Redaksi cenderung menghindari berita terkait afiliasi politik pemilik atau tentang institusi yang memiliki kerjasama. Demikian pula, wartawan menyadari berita tentang afiliasi redaksi akan dimuat jika bernada positif.

14.5.3.7 Akses atas Informasi Publik Provinsi Jawa Tengah

Gambar di bawah menunjukkan indikator Akses atas Informasi Publik dalam IKP 2023 Provinsi Jawa Tengah berada dalam kategori “Cukup Bebas” dengan nilai 80,73. Nilai tersebut menurun -3,7 poin dari IKP tahun 2022.



Gambar 14.10 Indikator Akses atas Informasi Publik Provinsi Jawa Tengah

Wartawan memiliki akses cukup bebas untuk memperoleh informasi. Pemerintah daerah juga mendukung keterbukaan informasi dengan menyediakan *pressroom* dan data. Tidak ada catatan sengketa informasi atau pernyataan informan tentang hambatan mendapat informasi. Termasuk, wartawan asing juga meliput beberapa kegiatan internasional seperti pameran mobil (23/10), festival turisme G20 (5/8), atau pameran batik (3/11) di Provinsi Jawa Tengah.

Di sisi lain, masyarakat memanfaatkan luasnya akses wartawan untuk menyelenggarakan program sosial. Informan M. Harish Firmannunnajib menceritakan, wartawan memiliki jejaring langsung hingga akar rumput. Wartawan memiliki lebih banyak kepedulian dan kedekatan dengan masyarakat dibanding pemerintah. “Pemerintah kurang *power*. Justru wartawan yang bersentuhan langsung dengan warga meskipun memiliki ruang dan sumber daya terbatas,” jelas M. Harish Firmannunnajib.

14.5.3.8 Pendidikan Insan Pers Provinsi Jawa Tengah

Gambar di bawah menunjukkan indikator Pendidikan Insan Pers dalam IKP 2023 Provinsi Jawa Tengah berada dalam kategori “Cukup Bebas” dengan nilai 82,67. Nilai tersebut menurun -4,33 poin dari IKP tahun 2022.

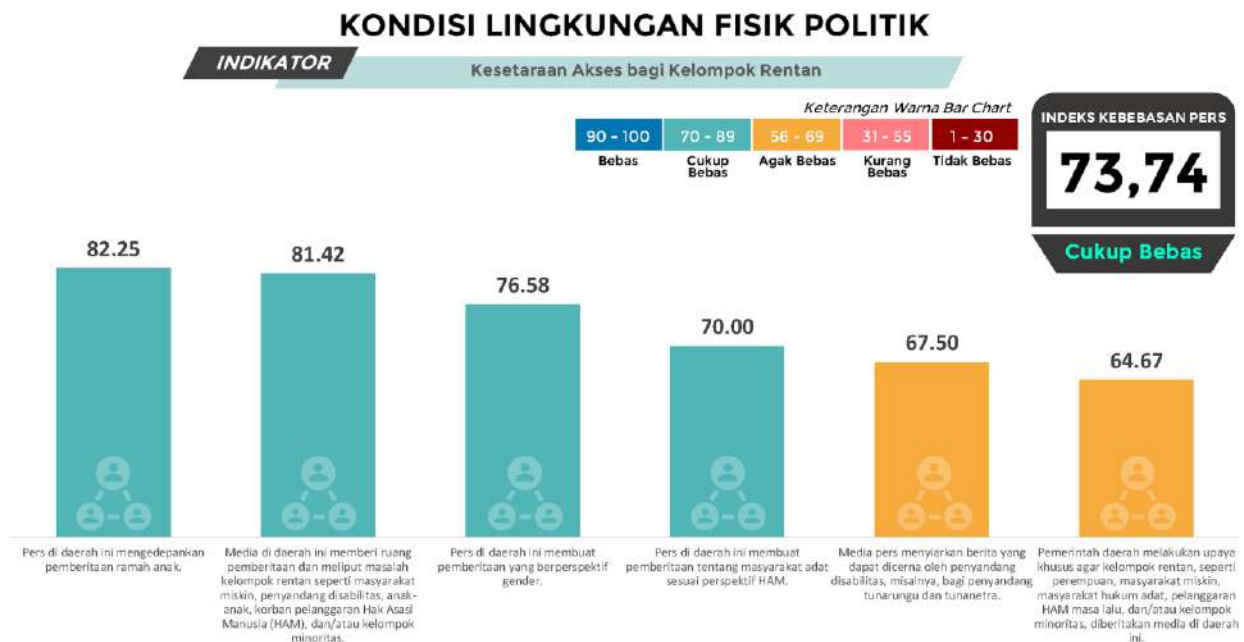


Gambar 14.11 Indikator Pendidikan Insan Pers Provinsi Jawa Tengah

Peningkatan kompetensi wartawan lebih banyak diselenggarakan oleh organisasi wartawan dan akademisi. Sedangkan pemerintah daerah memiliki kendala keterbatasan anggaran untuk penyelenggaraan pelatihan bagi wartawan. Sebagai contoh, Kepala Madrasah MAN 1 Kota Pekalongan bekerjasama dengan wartawan Suara Merdeka dan Majalah Karisma menyelenggarakan pelatihan jurnalistik untuk pelajar (19/12) (sumber: jateng.kemenag.go.id). Demikian pula, FISIP Universitas Pancasakti dan wartawan Kumparan, Pantura Post, dan LPM Prapanca menyelenggarakan pelatihan jurnalistik untuk mahasiswa (10/12) (sumber: fisip.upstegal.ac.id).

14.5.3.9 Kesetaraan Akses bagi Kelompok Rentan Provinsi Jawa Tengah

Gambar di bawah menunjukkan indikator Kesetaraan Akses bagi Kelompok Rentan dalam IKP 2023 Provinsi Jawa Tengah berada dalam kategori “Cukup Bebas” dengan nilai 73,74. Nilai tersebut menurun -8,23 poin dari IKP tahun 2022.



Gambar 14.12 Indikator Kesetaraan Akses bagi Kelompok Rentan Provinsi Jawa Tengah

Pemberitaan tentang kelompok rentan masih kurang. Informan Wisnu Tri Hanggoro menilai, keterbatasan ruang dan finansial media atau wartawan menyulitkan liputan kelompok rentan. Sementara, pemerintah daerah meskipun tidak menghambat, namun juga belum memiliki regulasi atau program spesifik untuk pemberitaan kelompok rentan. Justru organisasi wartawan dan akademisi banyak menyelenggarakan kegiatan atau pelatihan yang melibatkan kelompok rentan. Informan Dr. Lintang Ratri Rahmiaji sepakat, “Pemberitaan perempuan, minoritas, atau disabilitas memang ada dorongan. Tidak ada hambatan, tapi juga program riil atau perda tidak ada”.

Dalam hal pemberitaan konten lokal, Dr. Lintang Ratri Rahmiaji menambahkan durasi konten yang seharusnya mewadahi isu-isu masyarakat setempat hanya sekitar satu jam dalam sehari. *Pun*, tidak semua media memiliki ruang untuk konten lokal. Sedangkan dalam hal pemberitaan disabilitas, televisi menjadi media yang lebih sering menampilkan pengalih bahasa isyarat. Dibandingkan dengan media lain, televisi memiliki sumber daya finansial dan relasional untuk melibatkan pengalih bahasa.

14.5.4 Kondisi Lingkungan Ekonomi Indeks Kemerdekaan Pers 2023 Provinsi Jawa Tengah

Tabel di bawah menunjukkan, Lingkungan Ekonomi Provinsi Jawa Tengah tahun 2023 berada dalam kategori “Cukup Bebas” dengan nilai 72,97. Rata-rata nilai Lingkungan Ekonomi menurun dari tahun 2022 (79,82) sebanyak -6,85 poin. Sebelumnya, pada tahun 2022 skor rata-rata Lingkungan Ekonomi meningkat +3,2 poin dibanding IKP tahun 2021 (76,62). Skor rata-rata Lingkungan Ekonomi berada dalam kategori “Cukup Bebas” sejak tahun 2019.

Lingkungan Ekonomi terdiri dari lima indikator. Empat indikator berada dalam kategori “Cukup Bebas” dan satu diantaranya berada dalam kategori “Agak Bebas”. Indikator Keragaman Kepemilikan memperoleh skor tertinggi 81,33. Sebaliknya, indikator Independensi dari kelompok kepentingan yang kuat memperoleh skor terendah 70,71.

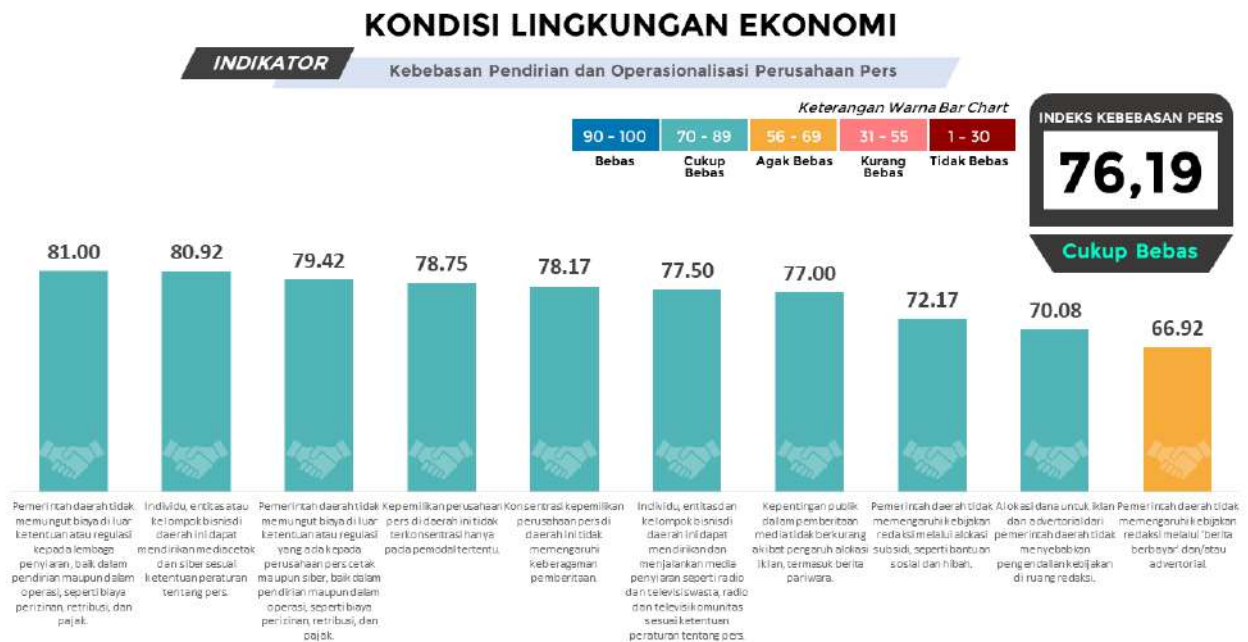
Kelima indikator Lingkungan Ekonomi mengalami penurunan skor. Indikator Keragaman Kepemilikan dan Tata Kelola Perusahaan yang Baik memperoleh penurunan skor terbanyak -7,17 poin. Sedangkan indicator Lembaga Penyiaran Publik memperoleh penurunan skor paling sedikit - 5,78 poin.

Tabel 14.6 Tren Indeks Kemerdekaan Pers – Lingkungan Ekonomi Tahun 2023 di Provinsi Jawa Tengah

No	Indikator	Rata-Rata					Kategori					Kenaikan/Penurunan			
		2019	2020	2021	2022	2023	2019	2020	2021	2022	2023	2019-2020	2020-2021	2021-2022	2022-2023
1	Kebebasan Pendirian dan Operasionalisasi Perusahaan Pers	77.15	79.69	82.51	83.25	76.19	Cukup Bebas	Cukup Bebas	Cukup Bebas	Cukup Bebas	Cukup Bebas	+2.54	+2.82	+0.74	-7.06
2	Independensi dari Kelompok Kepentingan yang Kuat	72.61	74.28	74.99	77.68	70.71	Cukup Bebas	Cukup Bebas	Cukup Bebas	Cukup Bebas	Cukup Bebas	+1.67	+0.71	+2.70	-6.98
3	Keragaman Kepemilikan	76.75	83.78	82.67	88.50	81.33	Cukup Bebas	Cukup Bebas	Cukup Bebas	Cukup Bebas	Cukup Bebas	+7.03	-1.11	+5.83	-7.17
4	Tata Kelola Perusahaan yang Baik (Good Corporate Governance)	68.60	75.07	68.00	74.87	67.69	Agak Bebas	Cukup Bebas	Agak Bebas	Cukup Bebas	Agak Bebas	+6.47	-7.07	+6.87	-7.17
5	Lembaga Penyiaran Publik	80.13	77.75	83.68	82.56	76.77	Cukup Bebas	Cukup Bebas	Cukup Bebas	Cukup Bebas	Cukup Bebas	-2.38	+5.93	-1.12	-5.78
	Rata-rata Lingkungan Ekonomi	73.95	76.73	76.62	79.82	72.97	Cukup Bebas	Cukup Bebas	Cukup Bebas	Cukup Bebas	Cukup Bebas	+2.78	-0.11	+3.20	-6.85

14.5.4.1 Kebebasan Pendirian dan Operasionalisasi Perusahaan Pers Provinsi Jawa Tengah

Gambar di bawah menunjukkan indikator Kebebasan Pendirian dan Operasionalisasi Perusahaan Pers dalam IKP 2023 Provinsi Jawa Tengah berada dalam kategori “Cukup Bebas” dengan nilai 76,19. Nilai tersebut menurun -7,06 poin dari IKP tahun 2022.



Gambar 14.13 Indikator Kebebasan Pendirian dan Operasionalisasi Perusahaan Pers Provinsi Jawa Tengah

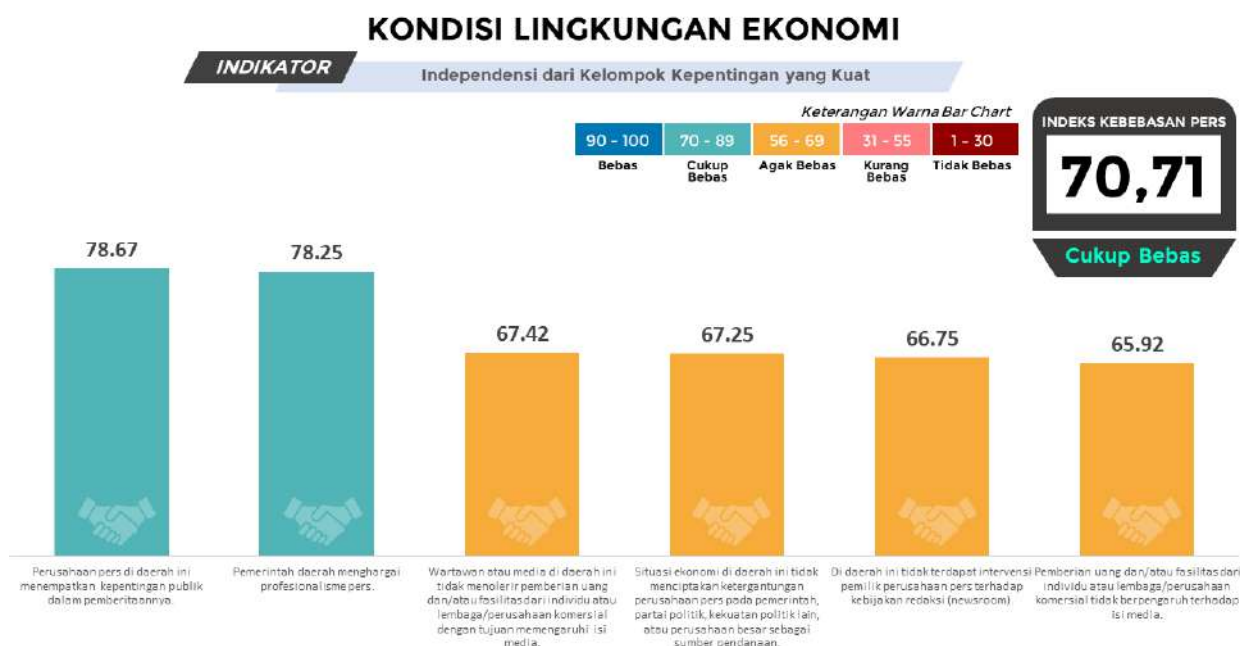
Masyarakat bebas dan tidak mendapatkan pungutan biaya dari pemerintah daerah untuk mendirikan perusahaan pers. Hingga 2023, terdapat 53 media terverifikasi Dewan Pers (sumber: dewanpers.or.id) yang aktif beroperasi. Akan tetapi, terdapat pengaruh kerja sama media dengan pemerintah daerah pada kebijakan redaksi. Misalnya, pemerintah daerah mencabut kerja sama berita berbayar setelah media menerbitkan berita yang kritis.

Secara internal, redaksi juga melarang wartawan menulis isu terkait institusi yang memiliki kemitraan media. Informan Dr. Lintang Ratri Rahmaji menceritakan, salah satu diskusi redaksi adalah tentang *budgeting* dan *dropping*. “Manajemen itu nitip -service- untuk mengutamakan berita tentang klien, salah satunya pemerintah daerah,” tutur Dr. Lintang Ratri Rahmaji.

Kemerdekaan pers mendapat tekanan secara ekonomi. Di satu sisi, operasionalisasi media -terutama liputan wartawan- membutuhkan biaya. Media tidak memiliki atau mendukung biaya liputan. Sehingga, wartawan hanya menerbitkan rilis yang bersifat seremonial dari sebuah institusi atau perusahaan. Di sisi lain, sebagian wartawan tidak memiliki antusiasme pada masalah-masalah sosial. “Ada yang membagi ide tentang APBD di grup, tapi tidak direspon. Bisa jadi wartawan tidak paham, tidak peduli, atau *agenda setting* media-nya tidak ke sosial,” ujar Dr. Lintang Ratri Rahmaji. Rendahnya antusiasme wartawan atas dinamika sosial mencederai fungsi pers sebagai lembaga kontrol publik.

14.5.4.2 Independensi dari Kelompok Kepentingan yang Kuat Provinsi Jawa Tengah

Gambar di bawah menunjukkan indikator Independensi dari Kelompok Kepentingan yang Kuat dalam IKP 2023 Provinsi Jawa Tengah berada dalam kategori “Cukup Bebas” dengan nilai 70,71. Nilai tersebut menurun -6,97 poin dari IKP tahun 2022.



Gambar 14.14 Indikator Independensi dari Kelompok Kepentingan yang Kuat Provinsi Jawa Tengah

Pers berupaya mempertahankan independensi dari kelompok kepentingan. Beberapa media dan organisasi wartawan seperti AJI tegas melarang anggotanya menerima imbalan. Akan tetapi, masih ada pemberian amplop atau intervensi kelompok kuat pada redaksi. Selain juga, ada oknum pejabat daerah yang memandang remeh wartawan atau media.

Masyarakat bisnis lebih mengapresiasi keberadaan pers. Narasumber Anto Prabowo mengatakan, ada hubungan harmonis yang saling menguntungkan antara media dan sektor bisnis. Media menjadi sarana promosi dan membangun reputasi positif. Sependapat, Informan Eriyati Rianto menceritakan, perusahaan tempat ia bekerja memiliki kerjasama program dengan media. Di kala pandemi, liputan media membantu dunia usaha tetap eksis. Perusahaan Eriyati Rianto membantu mencari sponsor demi keberlangsungan beberapa kegiatan kerja sama dengan media. “Media kami prioritaskan.

Kebutuhan berita, ada alokasi transportasi, dan penghargaan untuk media” ujar Eriyati Rianto. Dengan hubungan baik dengan media, masyarakat bisnis mudah mendapat informasi atau meluruskan isu-isu negatif tentang perusahaan.

Kebergantungan media pada kelompok kuat pemerintah daerah juga berpotensi menimbulkan intervensi *newsroom*. Redaksi memperhitungkan kedekatan atau kerja sama iklan untuk menentukan berita yang akan dimuat. Redaksi menghindari berita dengan *tone* negatif pada pemerintah yang memiliki kerja sama. Informan Dr. Lintang Ratri Rahmiaji mengatakan, wartawan tidak lagi sekedar bekerja untuk membuat berita. Akan tetapi, wartawan juga mengelola relasi demi mendapat alokasi. Wartawan akhirnya sulit independen demi menjaga relasi.

“.. karena mendapat iklan dari pemda, media tidak memberitakan negatif. Iklan KPU juga pernah dicabut karena menulis tentang intervensi verifikasi partai. Kalau mau membuat berita, jangan *galak*. Kalau ada kegiatan, diberitakan. Agar relasi dengan kelompok tertentu harmonis” terang Dr. Lintang Ratri Rahmiaji.

Senada, Informan Dr. Adi Ekopriyono menceritakan betapa media sulit mendapatkan iklan. Media cenderung menerima berapapun dan dari siapapun tawaran iklan. Terlebih, peminat media cetak terus berkurang dan beralih ke media digital atau media sosial. “Media cetak seperti tinggal menghitung hari. Wartawan justru dianjurkan mencari iklan” ungkap Dr. Adi Ekopriyono. Sementara, media daring banyak mendapat iklan karena faktor pertemanan. Sehingga, relasi menjadi modal utama dari keberlangsungan media. Padahal, kedekatan berpotensi mengurangi independensi wartawan untuk membuat berita secara kritis.

14.5.4.3 Keragaman Kepemilikan Provinsi Jawa Tengah

Gambar di bawah menunjukkan indikator Keragaman Kepemilikan dalam IKP 2023 Provinsi Jawa Tengah berada dalam kategori “Cukup Bebas” dengan nilai 81,33. Nilai tersebut menurun -7,17 poin dari IKP tahun 2022.



Gambar 14.15 Indikator Keragaman Kepemilikan Provinsi Jawa Tengah

Kepemilikan media cukup beragam, meskipun terdapat pula perusahaan yang memiliki jejaring dengan media nasional. Terutama, media siber mengalami perkembangan luar biasa. Beberapa perusahaan media juga dimiliki oleh institusi tertentu. Hal ini berimplikasi pada fungsi media sebagai

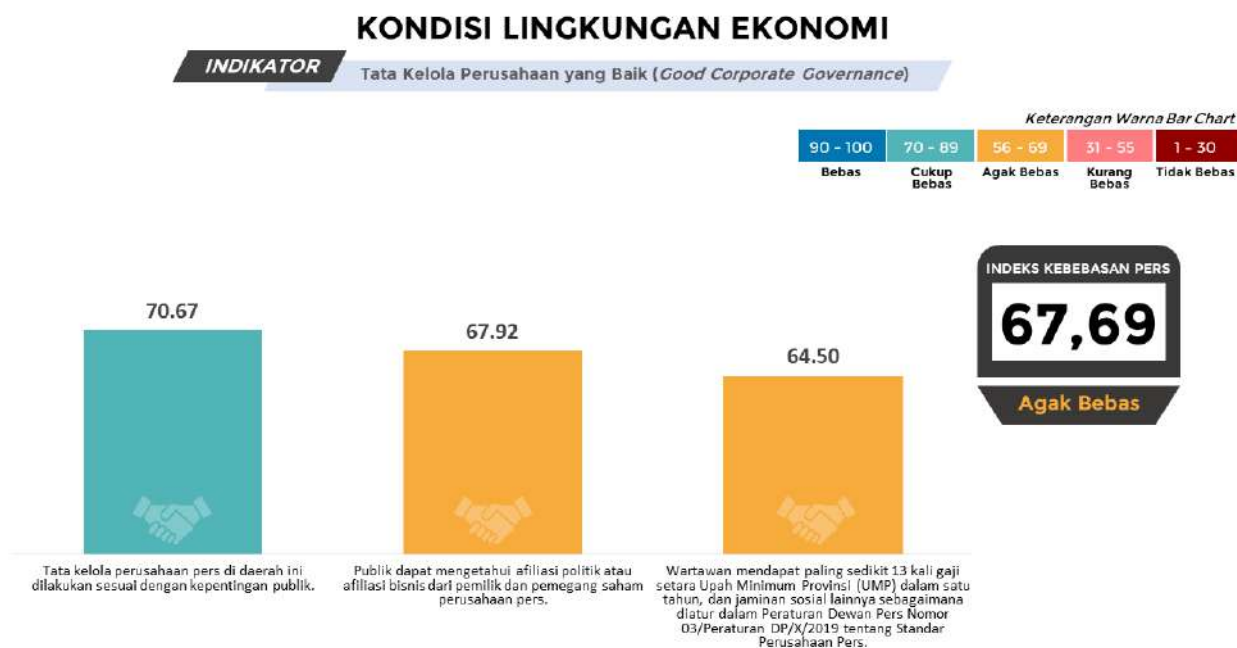
sarana kepentingan institusi. Informan Dr. Lintang Ratri Rahmiaji menggambarkan, “..karena dimiliki oleh instansi tertentu seperti perusahaan atau universitas, media juga mendapat intervensi untuk memuat rilis atau informasi institusi”.

14.5.4.4 Tata Kelola Perusahaan yang Baik Provinsi Jawa Tengah

Gambar di bawah menunjukkan Indikator Tata Kelola Perusahaan yang baik dalam IKP 2023 Provinsi Jawa Tengah berada dalam kategori “Agak Bebas” dengan nilai 67,69. Nilai tersebut menurun -7,18 poin dari IKP tahun 2022.

Keberpihakan media pada kepentingan publik perlu ditingkatkan di atas kebutuhan keuangan perusahaan. Informan Dr. Adi Ekopriyono tidak memungkiri, kebutuhan finansial media berada pada keadaan memprihatinkan. Beberapa media mengandalkan wartawan untuk melakukan fungsi pemasaran. Sebagian lain menganggap, wartawan memperoleh pendapatan karena membawa nama media. “Ada *guyonan* bahwa wartawan harus membayar media, karena wartawan memperoleh pendapatan di bawah nama besar media” terang Dr. Adi Ekopriyono.

Dr. Adi Ekopriyono menambahkan, wartawan adalah pekerjaan profesional yang seharusnya memiliki idealisme. Akan tetapi, belum semua perusahaan media mampu menjamin kesejahteraan wartawan. Sebagian besar wartawan belum mendapat upah sesuai aturan -setara UMP Provinsi Jawa Tengah tahun 2022 Rp. 1.812.935 (sumber: jatengprov.go.id) dan minimal 13x dalam setahun. Media akhirnya tidak mampu melarang wartawan yang sekaligus mencari iklan atau berita berbayar ketika bertugas.



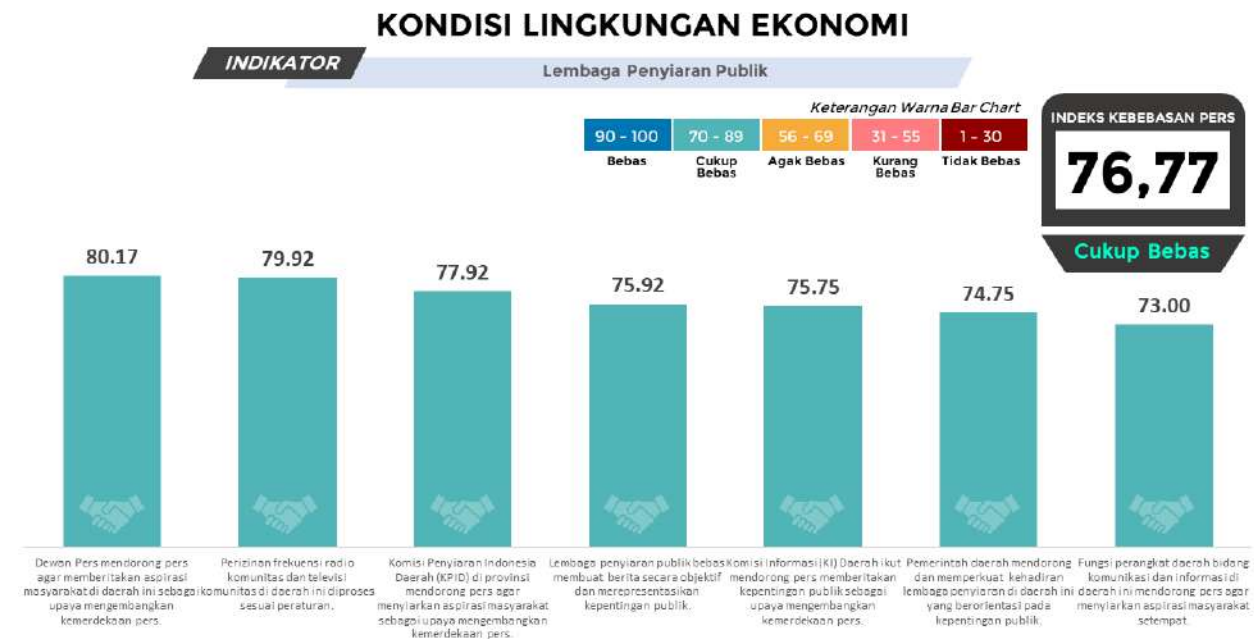
Gambar 14.16 Indikator Tata Kelola Perusahaan yang Baik Provinsi Jawa Tengah

Salah satu sumber pendapatan atau bantuan media adalah dari mitra bisnis atau afiliasi politik. Sementara, afiliasi media pada partai politik tampak tidak secara terang-terangan. Berbeda dengan susunan redaksi atau kepemilikan media yang biasanya diumumkan pada publik. Masyarakat dapat mengamati afiliasi media secara tidak langsung melalui narasi dan arah pemberitaan partai politik. Media tidak menyinggung, memunculkan berita tentang afiliasi dengan *tone* positif, atau pada jam dan halaman utama.

14.5.4.5 Lembaga Penyiaran Publik Provinsi Jawa Tengah

Gambar di bawah menunjukkan indikator Lembaga Penyiaran Publik dalam IKP 2023 Provinsi Jawa Tengah berada dalam kategori “Cukup Bebas” dengan nilai 76,77. Nilai tersebut menurun -5,79 poin dari IKP tahun 2022.

Lembaga publik memiliki relasi dan komunikasi baik dengan pers. Wartawan responsif dan melakukan konfirmasi atas sebuah informasi lembaga. Hal ini membantu publik mendapatkan informasi yang valid dan faktual dari media. Informan Suyanto mengatakan, KPUD setiap hari berinteraksi dengan forum wartawan kota (Forwakot). Suyanto menambahkan, “Ada grup WhatsApp. Kami ditanggapi, disambut, informasi juga ditindaklanjuti dengan baik”.



Gambar 14.17 Indikator Lembaga Penyiaran Publik Provinsi Jawa Tengah

Sementara, lembaga pengawas penyiaran membutuhkan kewenangan yang lebih otoritatif. Informan Sonakha Yudha Laksono mengatakan, revisi UU No. 32/Tahun 2002 hingga 2022 belum tuntas. Padahal, UU tersebut menjadi dasar kewenangan KPID. Pelibatan KPID selama ini sekedar untuk uji publik. Selebihnya, KPID belum mampu menindak tegas pelanggaran penyiaran. “Kami mendorong Perda penyiaran, sehingga pelanggaran tidak hanya berujung pada pemanggilan media atau teguran,” jelas Sonakha yudho Laksono.

14.5.5 Kondisi Lingkungan Hukum Indeks Kemerdekaan Pers 2023 Provinsi Jawa Tengah

Tabel di bawah menunjukkan, Lingkungan Hukum Provinsi Jawa Tengah tahun 2023 berada dalam kategori “Cukup Bebas” dengan nilai 73,06. Rata-rata nilai Lingkungan Hukum menurun dari tahun 2022 (80,13) sebanyak -7,07 poin. Sebelumnya, pada tahun 2022 skor rata-rata Lingkungan Hukum mengalami peningkatan +0,99 poin dari IKP tahun 2021 (79,14). Meskipun demikian, skor rata-rata Lingkungan Hukum berada dalam kategori “Cukup Bebas” sejak tahun 2019.

Lingkungan Hukum terdiri dari enam indikator. Lima indikator berada dalam kategori “Cukup Bebas” dan satu diantaranya dalam kategori “Agak Bebas”. Indikator Mekanisme Pemulihan memperoleh skor tertinggi 77,67. Sebaliknya, indikator Perlindungan Hukum bagi Penyandang Disabilitas memperoleh skor terendah 67,58.

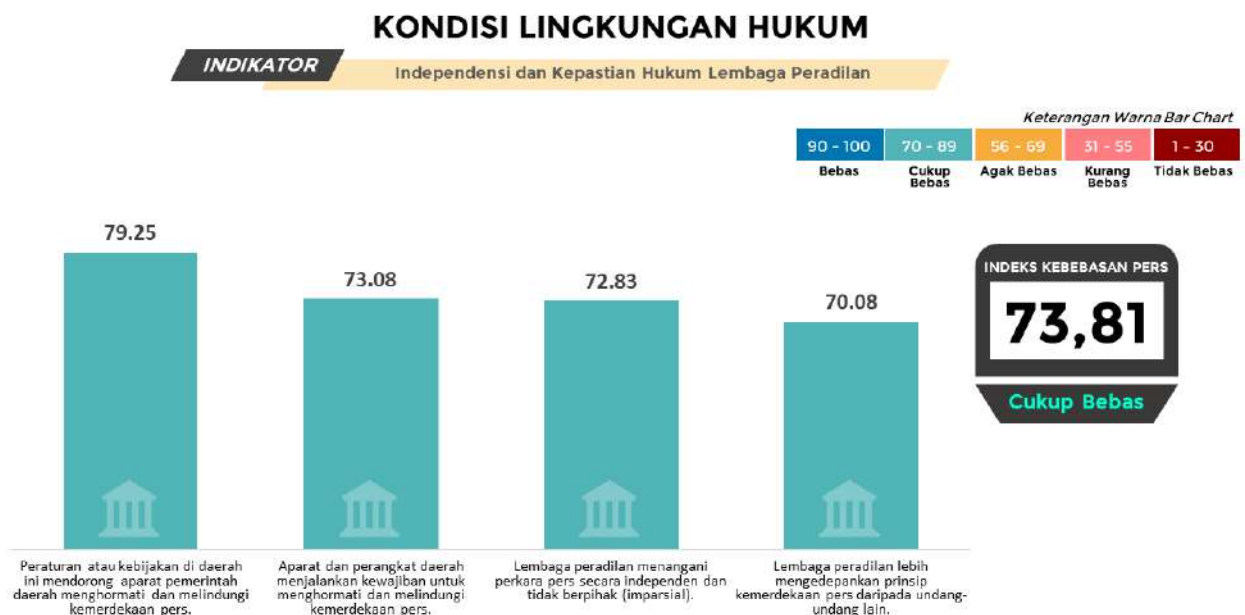
Pada IKP tahun 2023, terdapat lima indikator yang mengalami penurunan skor. Penurunan skor terbanyak diperoleh indikator Kriminalisasi dan Intimidasi Pers sebanyak -14,45 poin. Sementara, indikator Perlindungan Hukum bagi Penyandang Disabilitas mengalami peningkatan +2,68 poin.

Tabel 14.7 Tren Indeks Kemerdekaan Pers – Lingkungan Hukum Tahun 2023 di Provinsi Jawa Tengah

No	Indikator	Rata-Rata					Kategori					Kenaikan/Penurunan			
		2019	2020	2021	2022	2023	2019	2020	2021	2022	2023	2019-2020	2020-2021	2021-2022	2022-2023
1	Independensi dan Kepastian Hukum Lembaga Peradilan	75.24	72.81	79.56	81.33	73.81	Cukup Bebas	Cukup Bebas	Cukup Bebas	Cukup Bebas	Cukup Bebas	-2.43	+6.76	+1.76	-7.51
2	Kebebasan Mempraktikkan Jurnalisme	78.33	71.00	83.67	80.00	76.58	Cukup Bebas	Cukup Bebas	Cukup Bebas	Cukup Bebas	Cukup Bebas	-7.33	+12.67	-3.67	-3.42
3	Kriminalisasi dan Intimidasi Pers	82.65	83.53	87.92	87.20	72.75	Cukup Bebas	Cukup Bebas	Cukup Bebas	Cukup Bebas	Cukup Bebas	+0.88	+4.39	-0.72	-14.45
4	Etika Pers	77.79	75.44	78.21	81.95	75.58	Cukup Bebas	Cukup Bebas	Cukup Bebas	Cukup Bebas	Cukup Bebas	-2.35	+2.76	+3.74	-6.37
5	Mekanisme Pemulihan	78.55	75.54	84.64	83.35	77.67	Cukup Bebas	Cukup Bebas	Cukup Bebas	Cukup Bebas	Cukup Bebas	-3.01	+9.10	-1.29	-5.68
6	Perlindungan Hukum bagi Penyandang Disabilitas	61.67	67.11	60.50	64.90	67.58	Agak Bebas	Agak Bebas	Agak Bebas	Agak Bebas	Agak Bebas	+5.44	-6.61	+4.40	+2.68
	Rata-rata Lingkungan Hukum	75.92	75.59	79.14	80.13	73.06	Cukup Bebas	Cukup Bebas	Cukup Bebas	Cukup Bebas	Cukup Bebas	-0.33	+3.55	+0.99	-7.07

14.5.5.1 Independensi dan Kepastian Hukum Lembaga Peradilan Provinsi Jawa Tengah

Gambar di bawah menunjukkan indikator Independensi dan Kepastian Hukum Lembaga Peradilan dalam IKP 2023 Provinsi Jawa Tengah berada dalam kategori “Cukup Bebas” dengan nilai 73,81. Nilai tersebut menurun -7,52 poin dari IKP tahun 2022.

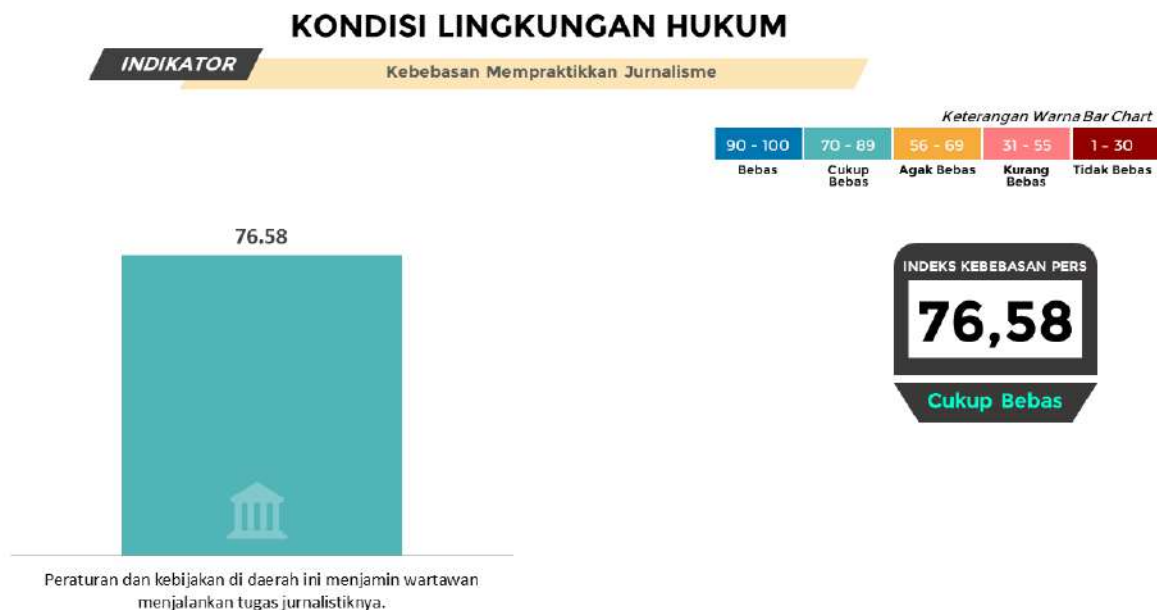


Gambar 14.18 Indikator Independensi dan Kepastian Hukum Lembaga Peradilan Provinsi Jawa Tengah

Penegak hukum sudah memahami ranah UU Pers untuk melindungi kemerdekaan pers. Informan Aris Mulyawan mengapresiasi Polda yang mengedepankan UU Pers dan MoU Dewan Pers dengan kepolisian. Tetapi, Informan Dr. Adi Ekopriyono menilai lembaga peradilan masih mementingkan kepastian hukum daripada nilai keadilan. “Hukum harus progresif, adil, mempertimbangkan opini publik. Tapi praktiknya lembaga peradilan lebih condong ke kepastian hukum,” ujar Dr. Adi Eko Priyono. Namun demikian, Dr. Adi Ekopriyono mengamati partisipasi warganet sebagai pengawas proses penegakan hukum.

14.5.5.2 Kebebasan Mempraktikkan Jurnalisme Provinsi Jawa Tengah

Gambar di bawah menunjukkan indikator Kebebasan Mempraktikkan Jurnalisme dalam IKP 2023 Provinsi Jawa Tengah berada dalam kategori “Cukup Bebas” dengan nilai 76,58. Nilai tersebut menurun -3,42 poin dari IKP tahun 2022.



Gambar 14.19 Indikator Kebebasan Mempraktikkan Jurnalisme Provinsi Jawa Tengah

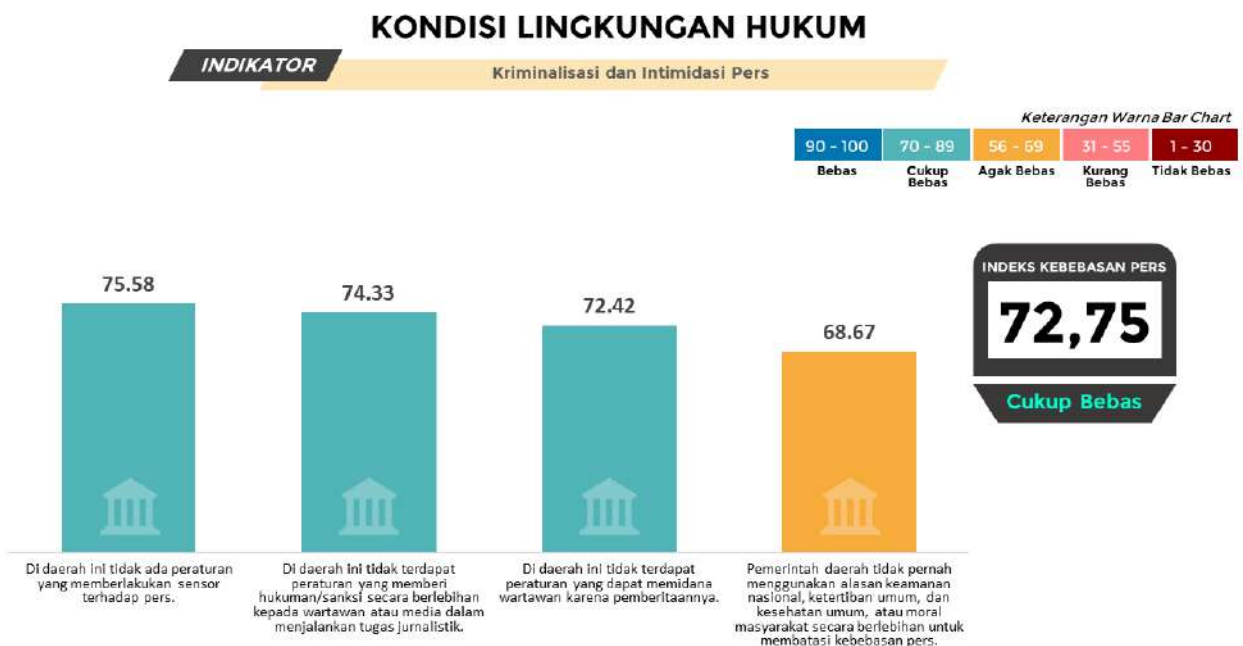
Tidak ada peraturan atau kebijakan yang menghambat praktik jurnalisme. Pers bebas menjalankan tugas sebagai jurnalis. Informan Dr. Adi Ekopriyono menilai, beberapa wartawan cenderung terlalu bebas menjalankan praktik jurnalisme. Sehingga, terkadang berita muncul tanpa proses konfirmasi dan pengecekan. Dampaknya, beberapa institusi tidak percaya pada pers dan beralih mencari informasi publik ke media sosial.

“Akibat wartawan tidak melakukan konfirmasi dan cek; masyarakat menjadi resisten, tidak percaya. Mereka pindah ke Facebook atau Instagram yang lebih murah, efektif, dan langsung menyasar publik” jelas Dr. Adi Ekopriyono.

Demikian pula, Informan Priyono Teguh Widyatmoko mengungkapkan praktik jurnalisme menjadi bebas karena fungsi kontrol pers rendah. Priyono Teguh Widyatmoko mencontohkan, media kadang membuat *framing* yang tidak objektif sebagaimana fakta di lapangan. Hal ini berpotensi pada tersebarnya berita yang tidak benar dan menurunkan kepercayaan publik pada pers.

14.5.5.3 Kriminalisasi dan Intimidasi Pers Provinsi Jawa Tengah

Gambar di bawah menunjukkan indikator Kriminalisasi dan Intimidasi Pers dalam IKP 2023 Provinsi Jawa Tengah berada dalam kategori “Cukup Bebas” dengan nilai 72,75. Nilai tersebut menurun - 14,45 poin dari IKP tahun 2022.



Gambar 14.20 Indikator Kriminalisasi dan Intimidasi Pers Provinsi Jawa Tengah

Tidak peraturan daerah yang memberlakukan sensor pada pers. Akan tetapi, kebijakan atau peraturan daerah dari pemerintah daerah juga tidak tampak mendorong kemerdekaan pers. “Pemerintah membiarkan praktik pers. Kegiatan pemerintah mengulang tahun sebelumnya. Rutinitas pemerintah sudah menyita waktu sehingga program atau regulasi baru tidak ada,” ujar Informan Sonakha Yudha Laksono.

Sementara itu, masih tercatat kasus kriminalisasi dan intimidasi pers yang dilakukan oknum penegak hukum dan warga setempat. Diantaranya, intimidasi pada jurnalis sorot.co dari oknum aparat (8/02) dan pengusiran warga pada koresponden Tempo Yogyakarta (10/02) ketika keduanya meliput penambangan andesit di Desa Wadas (sumber: nasional.tempo.co). Sebagaimana, terjadi intimidasi pada jurnalis saat meliput kasus kekerasan seksual di Demak dan *talkshow* salah satu radio di Semarang saat mendiskusikan isu G20 bersama dengan aktivis Greenpeace (sumber: serat.id).

14.5.5.4 Etika Pers Provinsi Jawa Tengah

Gambar di bawah menunjukkan indikator Etika Pers dalam IKP 2023 Provinsi Jawa Tengah berada dalam kategori “Cukup Bebas” dengan nilai 75,58. Nilai tersebut menurun -6,37 poin dari IKP tahun 2022.

Narasumber Anto Prabowo mengatakan, pelanggaran etika oleh oknum wartawan atau wartawan palsu berpotensi merusak kepercayaan publik pada keseluruhan entitas pers. *Stakeholder* pers mendorong wartawan mematuhi kode etik jurnalistik. Ketua PWI Jawa Tengah Amir Machmud, pimpinan media Suara Merdeka Network Kukrit Suryo Wicaksono, pejabat DPD Abdul Kholik, dan penyair Triyanto Triwikromo menggelar FGD tentang pentingnya etika jurnalistik (7/3) (sumber: jateng.antaranews.com). Organisasi pers juga berupaya mempertahankan *public trust*. Salah satunya, PWI dan IJTI Pati mendesak pengusutan dugaan pemerasan wartawan gadungan pada karyawan SPBU Tlogowungu (12/12) (sumber: regional.kompas.com).

KONDISI LINGKUNGAN HUKUM



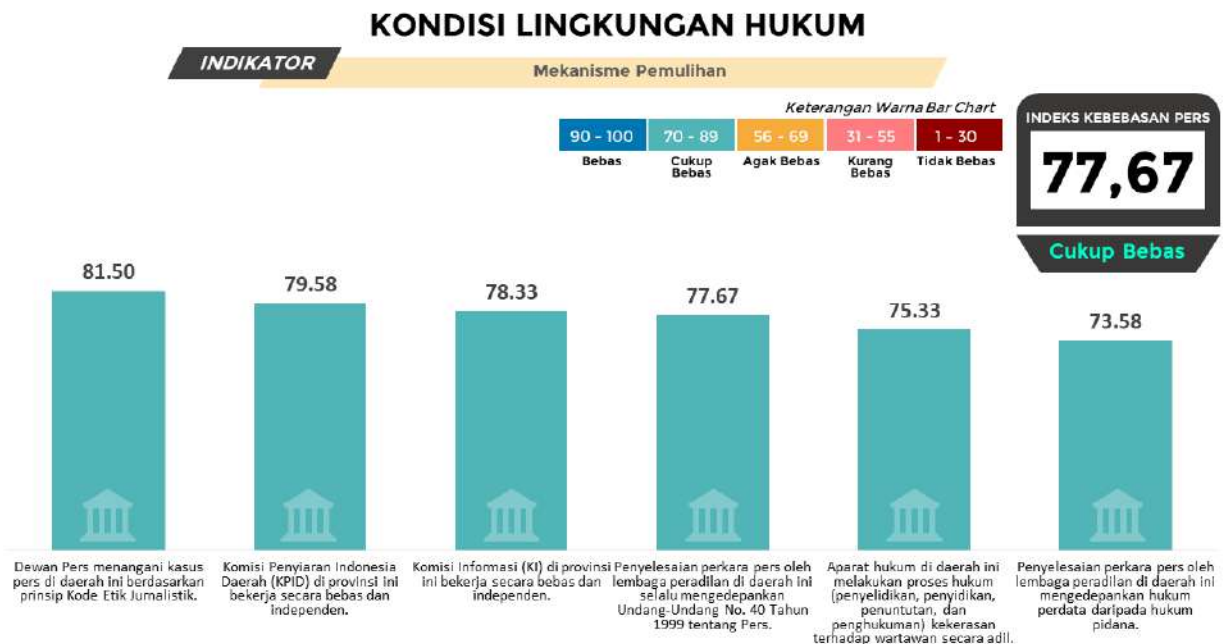
Gambar 14.21 Indikator Etika Pers Provinsi Jawa Tengah

Namun, masih tercatat pelanggaran etika pers seperti dugaan pemerasan, praktik amplop, atau iklan yang ditampakkan layaknya berita. Terkait praktik pemberian amplop, hal ini menjadi kebiasaan yang melibatkan peran dari berbagai institusi. Ada pembiaran beberapa pihak yang membuat praktik pemberian amplop menjadi budaya. Informan Dr. Lintang Ratri Rahmiaji mengatakan, “Tidak boleh ada amplop. Tapi kalau wartawan tidak minta, tidak apa-apa, dibiarkan”. Informan Praktik amplop juga terjadi karena faktor kultural. Masyarakat Jawa Tengah memiliki nilai *ewuh pakewuh* (sungkan) dan prihatin. “Kami tahu diri, tidak mungkin mengundang wartawan tapi tidak memberikan uang transport. Kami paham, tidak semua wartawan memiliki gaji tinggi,” ujar Eriyati Rianto.

Sementara, Informan Dr. Adi Ekopriyono mengamati, bentuk pelanggaran etika melalui iklan terselubung. Seharusnya, iklan memiliki tampilan berbeda dengan berita. Akan tetapi, beberapa kemasan iklan tampak serupa dengan berita. Sehingga, publik sulit membedakan antara iklan, berita, atau berita berbayar. Dr. Adi Ekopriyono memahami, perusahaan lebih suka publikasi dalam bentuk berita daripada iklan. “Berita berbayar lebih murah, dampaknya lebih besar, dan tujuan promosinya tidak tampak eksplisit. Tapi tetap, iklan harus dibedakan dari berita,” jelasnya.

14.5.5.5 Mekanisme Pemulihan Provinsi Jawa Tengah

Gambar di bawah menunjukkan indikator Mekanisme Pemulihan dalam IKP 2023 Provinsi Jawa Tengah berada dalam kategori “Cukup Bebas” dengan nilai 77,67. Nilai tersebut menurun -5,68 poin dari IKP tahun 2022.



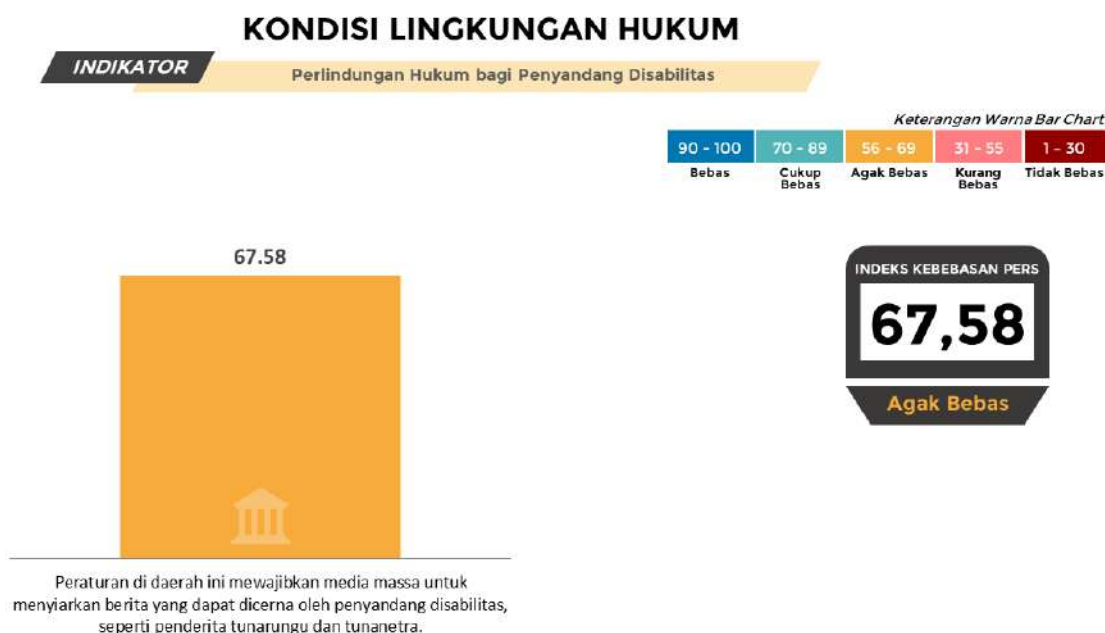
Gambar 14.22 Indikator Mekanisme Pemulihan Provinsi Jawa Tengah

Mekanisme pemulihan dan penyelesaian perkara pers sudah cukup baik. Tidak tercatat kasus peradilan sepanjang tahun 2022. Aparat hukum dan lembaga peradilan memahami aturan penyelesaian perkara pers sesuai UU No. 40/tahun 1999. Namun demikian, belum seluruh penyelesaian hukum dilakukan secara progresif mempertimbangkan azas keadilan. Informan Sonakha Yudha Laksono mencontohkan, hakim memutuskan siaran mars partai politik melalui media sebagai bagian dari pendidikan politik publik. Sebaliknya, Sonakha Yudha Laksono memandang bahwa frekuensi media adalah milik publik yang tidak boleh dimanfaatkan untuk kepentingan segolongan kelompok. “Jadi, hukum progresif itu tidak dilakukan dan hanya *leterlex* melihat beberapa perkara pers seperti KUHP,” terang Sonaka.

14.5.5.6 Perlindungan Hukum bagi Penyandang Disabilitas Provinsi Jawa Tengah

Gambar di bawah menunjukkan indikator Perlindungan Hukum bagi Penyandang Disabilitas dalam IKP 2023 Provinsi Jawa Tengah berada dalam kategori “Agak Bebas” dengan nilai 67,58. Nilai tersebut meningkat +2,68 poin dari IKP tahun 2022.

Sejumlah 2.546.670 penduduk usia kerja dari total populasi 37.032.410 jiwa Jawa Tengah adalah disabilitas. (sumber: jateng.bps.go.id). Akan tetapi, belum ada peraturan daerah yang mewajibkan siaran untuk disabilitas. Informan Wisnu Tri Hanggoro merasa pesimis dengan perhatian pemerintah pada disabilitas. Demikian pula, media kurang memberikan ruang pemberitaan dan tidak menyertakan penerjemah atau teknologi sesuai kekhususan disabilitas. Sehingga, disabilitas belum sepenuhnya mendapatkan hak atas memperoleh informasi.



Gambar 14.23 Indikator Perlindungan Hukum bagi Penyandang Disabilitas Provinsi Jawa Tengah

Keterbatasan ruang dan akses informasi bagi disabilitas juga terkait dengan lingkungan ekonomi. Media memiliki tuntutan untuk memproduksi berita yang menarik bagi pembaca atau pengiklan. “Media -khususnya cetak- terbatas ruangnya. Media harus memilih berita yang menarik dan laku untuk pasar. Akhirnya, media menyisihkan bagian disabilitas” terang Wisnu Tri Hanggoro.

Pendapat senada diungkapkan Informan Suyanto selaku komisioner KPUD. Suyanto menilai, dukungan pers kurang dalam mendorong hak informasi disabilitas. Dalam proses publikasi dan sosialisasi tentang tahapan penyelenggaraan pemilu, Suyanto tidak menangkap antusiasme pers. “Kami ada grup dengan wartawan. Mereka kurang antusias dengan informasi tentang disabilitas. Berbeda, jika kami undang untuk kegiatan seperti *gathering*, akan *direspon positif*” pungkasnya.

14.6 REKOMENDASI INDEKS KEMERDEKAAN PERS PROVINSI JAWA TENGAH

Berikut rekomendasi dari informan ahli pada IKP 2023 di Provinsi Jawa Tengah:

1. Perlu ada inisiatif lembaga yang bisa memfasilitasi pertemuan atau diskusi *stakeholder* pers. Kemerdekaan pers memerlukan apresiasi aparat negara, pengawasan redaksi atas kode etik jurnalistik, jaminan perusahaan pers atas kesejahteraan wartawan, independensi ekonomi, serta perlindungan *judicial* atas kerja jurnalistik.
2. Aparat negara perlu menghargai profesi dan fungsi pers sebagai penyedia informasi publik. Organisasi media dan perusahaan juga dapat menyelenggarakan kegiatan peningkatan kompetensi wartawan. Terutama, wartawan perlu mendapat penguatan tentang etika dalam praktik jurnalistik di era perkembangan teknologi digital. Demikian pula, pers perlu mengangkat isu-isu kelompok minoritas, meningkatkan siaran bermuatan lokal, dan tayangan ramah anak.
3. Perusahaan menjamin kesejahteraan dan membedakan tugas wartawan dari hal-hal terkait pengelolaan bisnis media. Perusahaan juga perlu kreatif mengembangkan model bisnis yang memanfaatkan teknologi digital. Bisnis media perlu adaptif dengan kompetisi digital yang melibatkan logika, algoritma, dan aktor digital seperti *content creator* dan *influencer*. Namun demikian, media harus tetap mempertahankan kualitas produk dan kode etik jurnalistik.
4. Wartawan perlu mematuhi kode etik jurnalistik dan menjaga marwah profesi dengan tidak meminta amplop. Sementara, lembaga penegak hukum memahami tanggung jawab pers sebagai lembaga penyedia informasi yang berpihak pada kepentingan publik.

14.7 KESIMPULAN INDEKS KEMERDEKAAN PERS PROVINSI JAWA TENGAH

Secara keseluruhan IKP Provinsi Jawa Tengah tahun 2023 mengalami penurunan nilai -6,51 meskipun masih berada dalam kategori “Cukup Bebas” dengan nilai 74,48. Kontribusi penurunan nilai diperoleh dari kondisi Lingkungan Fisik Politik (75,92) yang menurun -6,05, Lingkungan Ekonomi (72,97) yang menurun -6,85, dan Lingkungan Hukum (73,06) yang mengalami penurunan nilai sebesar -7,07.

Nilai tertinggi pada lingkungan Fisik Politik diperoleh dari indikator Pendidikan Insan Pers dan Kebebasan Media Alternatif (82,67). Sementara nilai terendah diperoleh indikator Kebebasan dari Intervensi (71,08). Peningkatan nilai diperoleh indikator Kebebasan Media Alternatif sebesar +2,12. Sedangkan penurunan terbesar diperoleh indikator Kebebasan dari Intervensi (-7,67).

Nilai tertinggi pada lingkungan Ekonomi diperoleh dari indikator Keragaman Kepemilikan (81,33). Sementara nilai terendah ditempati oleh indikator Tata Kelola Perusahaan yang Baik (67,69). Penurunan nilai terkecil diperoleh indikator Lembaga Penyiaran Publik sebesar -5,78. Sedangkan penurunan terbesar diperoleh indikator Keragaman Kepemilikan dan Tata Kelola Perusahaan yang Baik (-7,17).

Nilai tertinggi pada lingkungan hukum diperoleh dari indikator Mekanisme Pemulihan (77,67). Sementara nilai terendah diperoleh indikator Perlindungan Hukum bagi Penyandang Disabilitas (67,58). Peningkatan nilai diperoleh indikator Perlindungan Hukum bagi Disabilitas (+2,68). Sementara, penurunan terbesar diperoleh indikator Kriminalisasi dan Intimidasi Pers (-14,45).

BAB 15 PROVINSI JAWA TIMUR

15.1 RINGKASAN EKSEKUTIF INDEKS KEMERDEKAAN PERS 2023 PROVINSI JAWA TIMUR

Lingkungan Fisik Politik berkaitan dengan aspek budaya, relasional, dan ekonomi. Secara budaya, lingkungan pers memiliki pengaruh kultur Jawa yang menjunjung nilai kolektivitas, penghormatan, dan balas budi. Representasi nilai-nilai Jawa tampak dalam sinergitas *stakeholder* pers, kebebasan wartawan dalam berserikat, kemampuan wartawan menghadapi intervensi politik, dan independensi ruang redaksi dari pengiklan.

Sinergitas *stakeholder* pers muncul dalam hubungan penegak hukum dan wartawan. Di satu sisi, wartawan membantu kepolisian untuk menarasikan berita secara berimbang. Di sisi lain, penegak hukum memberi akses informasi pada wartawan. Penegak hukum dan wartawan memahami tanggung jawab untuk memelihara keharmonisan sosial. Demikian pula, antar organisasi wartawan PWI, AJI, IJTI, dan PFI bersama-sama mengadvokasi kasus-kasus kekerasan pers.

Masih tercatat kekerasan verbal dan nonverbal pada pers yang melibatkan *local strongman*, yaitu oknum atau kelompok di lingkungan masyarakat setempat yang memiliki kekuasaan sosial atau politik. Demikian pula, masih terdapat intervensi dari oknum pemerintah daerah yang meminta perubahan narasi atau penghapusan berita.

Infrastruktur teknologi media dan skor literasi digital Jawa Timur lebih tinggi dari indeks nasional. Implikasinya, masyarakat mengembangkan media alternatif, jurnalisme warga, atau diskusi publik melalui media sosial. Termasuk, isu tentang kelompok minoritas atau masyarakat rentan lebih sering terbit dalam media masyarakat. Namun demikian, masyarakat dan AJI Jawa Timur mendorong terbentuknya Radio Braille Surabaya yang dikelola oleh disabilitas.

Dalam Lingkungan Ekonomi, pendirian dan operasionalisasi perusahaan pers tidak mengalami masalah signifikan. Akan tetapi, Sebagian media mengalami kesulitan pengembangan usaha, adaptasi dengan kemajuan teknologi digital, serta penyediaan sumber daya manusia yang kompeten. Beberapa perusahaan pers masih menggelar kegiatan luring demi menambah pemasukan. Perusahaan pers secara umum sudah membayar gaji wartawan minimal setara UMP. Hanya saja, beberapa media masih terlambat membayarkan gaji tersebut.

Dalam konteks *readership*, media cetak relatif tidak memiliki banyak peminat. Sebagaimana, media daring di level akar rumput memiliki tingkat keterbacaan yang kecil. Sementara, televisi tidak lagi memiliki siaran lokal. Masyarakat beralih pada media-media alternatif seperti radio komunitas atau media sosial sebagai ruang untuk mendapatkan informasi, berkomunikasi dengan pemerintah, dan melakukan pengawasan sosial.

Kemerdekaan pers terkait Lingkungan Hukum memiliki kondisi spesifik. Laporan kriminalisasi atau intimidasi pers melibatkan masyarakat lokal dan oknum pemerintah sebagai terduga pelaku. Penegak hukum memastikan, telah memahami dengan baik ranah UU Pers. Hanya saja, sebagian masyarakat menilai penanganan kasus pers masih lambat dibandingkan kasus pidana umum. Beberapa kasus kekerasan pers berawal dari pelanggaran etika jurnalistik. Sementara, sebagian wartawan belum memahami kode etik dan konsekuensi hukum dari praktik jurnalistik.

15.2 DEMOGRAFI PROVINSI JAWA TIMUR

15.2.1 Topografi Provinsi Jawa Timur



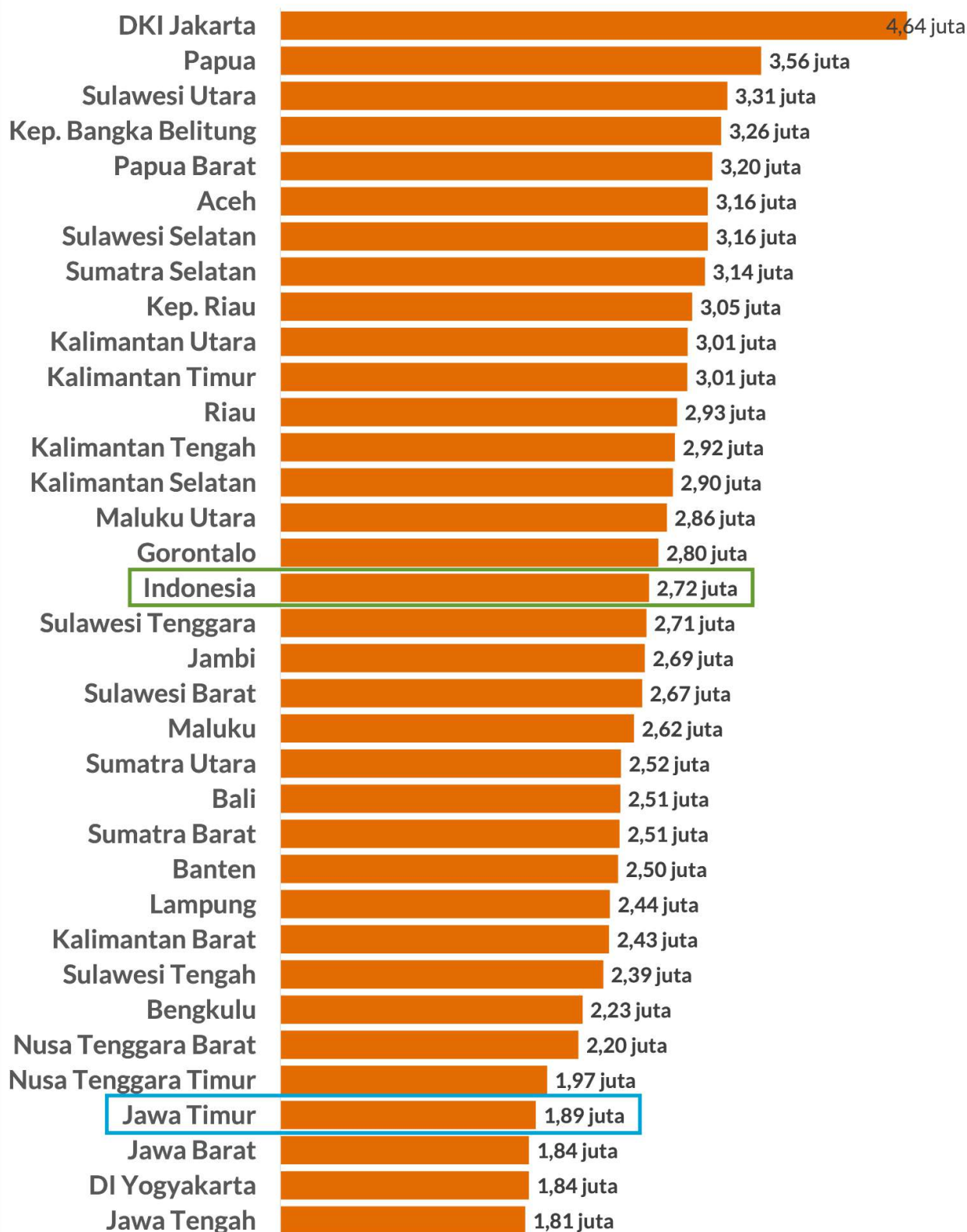
Sumber: petatematikindo.files.wordpress.com, 2015

Gambar 15.1 Peta Administrasi Provinsi Jawa Timur

Provinsi Jawa Timur terletak antara 7,12'' Lintang Selatan – 8,48' Lintang Selatan dan antara 111,0' Bujur Timur – 114,4' Bujur Timur. Sampai akhir 2022, Provinsi Jawa Timur terbagi menjadi 29 Kabupaten dan 9 Kota. Luas keseluruhan wilayah Provinsi Jawa Timur adalah 48.036,84 km². Kabupaten/Kota yang memiliki wilayah paling luas adalah Kabupaten Banyuwangi yaitu sekitar 3.592,9 km². Sedangkan yang memiliki luas paling kecil adalah Kota Mojokerto dengan luas wilayah 20,22 km². Wilayah Provinsi Jawa Timur bagian utara berbatasan dengan Laut Jawa, bagian timur berbatasan dengan Selat Bali, bagian selatan berbatasan dengan Samudera Hindia, dan bagian barat berbatasan dengan Provinsi Jawa Tengah.

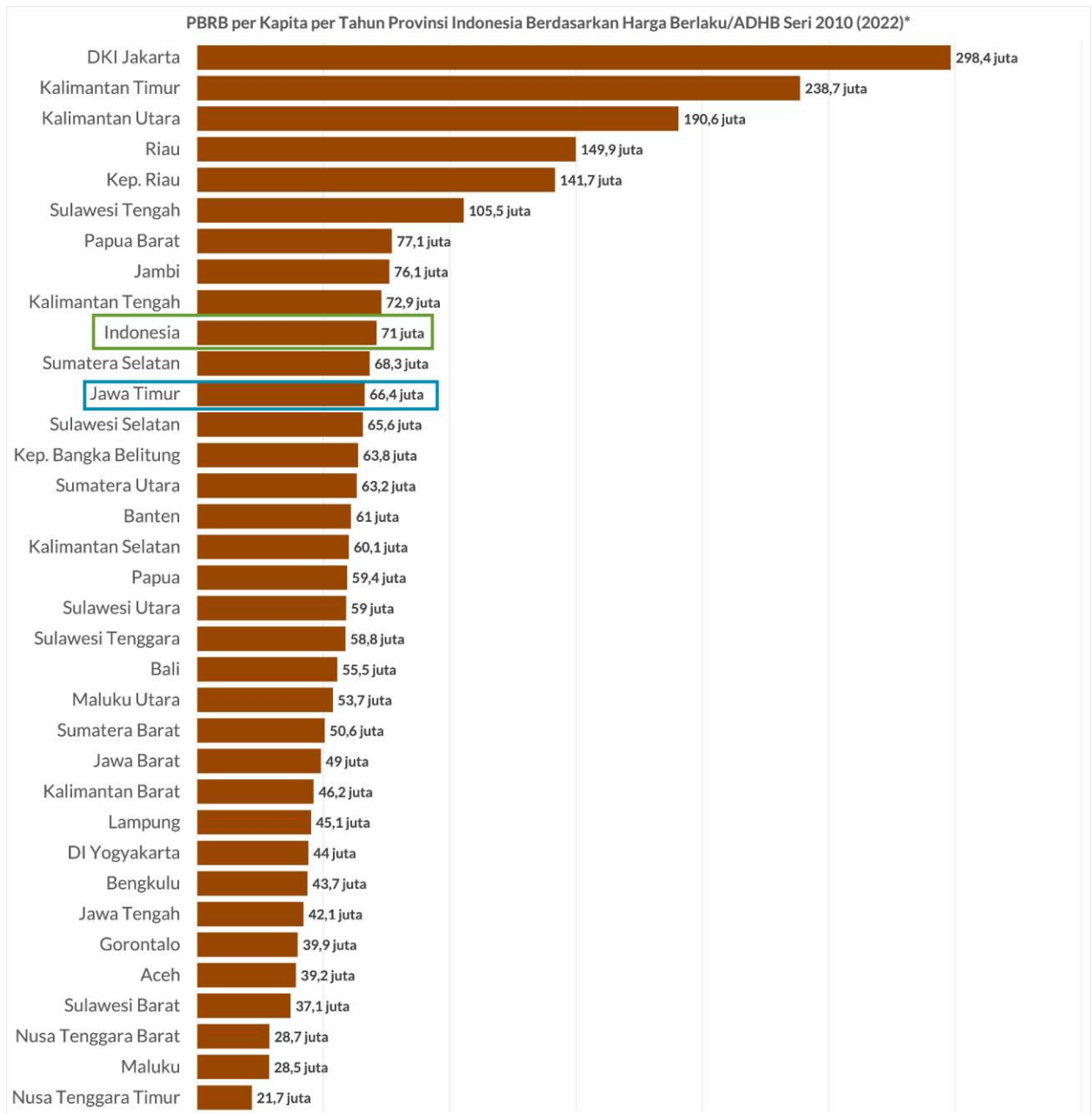
15.2.2 Demografi Sosial Ekonomi Provinsi Jawa Timur

Upah Minimum Provinsi Seluruh Indonesia 2022



Sumber: databoks.katadata.co.id, 2022

Grafik 15.1 UMR Provinsi Jawa Timur dan Nasional Tahun 2022



Sumber: databoks.katadata.co.id, 2022

Grafik 15.2 PDRB Provinsi Jawa Timur dan Nasional Tahun 2022

PERTUMBUHAN EKONOMI JAWA TIMUR TRIWULAN III-2022



Berita Resmi Statistik No.68/11/35/Th. XX, 7 November 2022

Q-TO-Q

2,15%

Y-ON-Y

5,58%

C-TO-C

5,53%

PRODUK DOMESTIK REGIONAL BRUTO (PDRB) HARGA BERLAKU

Rp700,59 Triliun



PERTUMBUHAN PRODUK DOMESTIK REGIONAL BRUTO (PDRB) 2020-2022 (Y-ON-Y) (persen)



PERTUMBUHAN PDRB MENURUT LAPANGAN USAHA (Y-ON-Y) (persen)



PERTUMBUHAN PDRB MENURUT PENGELUARAN (Y-ON-Y) (persen)



PERTUMBUHAN DAN KONTRIBUSI PDRB MENURUT WILAYAH



Jawa Timur memberikan kontribusi terhadap perekonomian Pulau Jawa sebesar 25,51 persen dengan pertumbuhan ekonomi 5,58 persen pada Triwulan III-2022



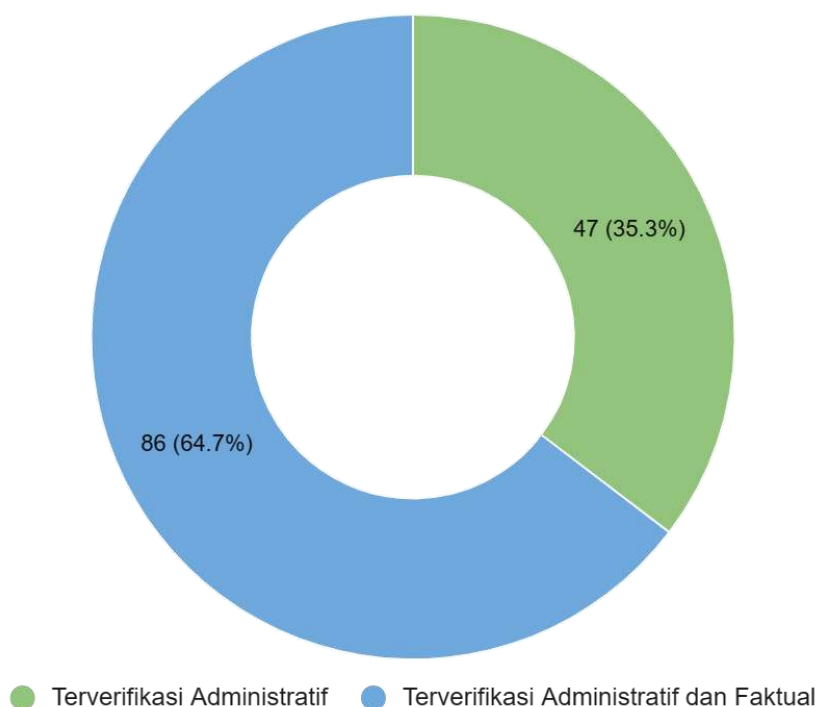
Sumber: jatim.bps.go.id, 2022

Gambar 15.2 Infografis Pertumbuhan Ekonomi Provinsi Jawa Timur Triwulan III Tahun 2022

15.3 GAMBARAN UMUM KONDISI KEMERDEKAAN PERS PROVINSI JAWA TIMUR

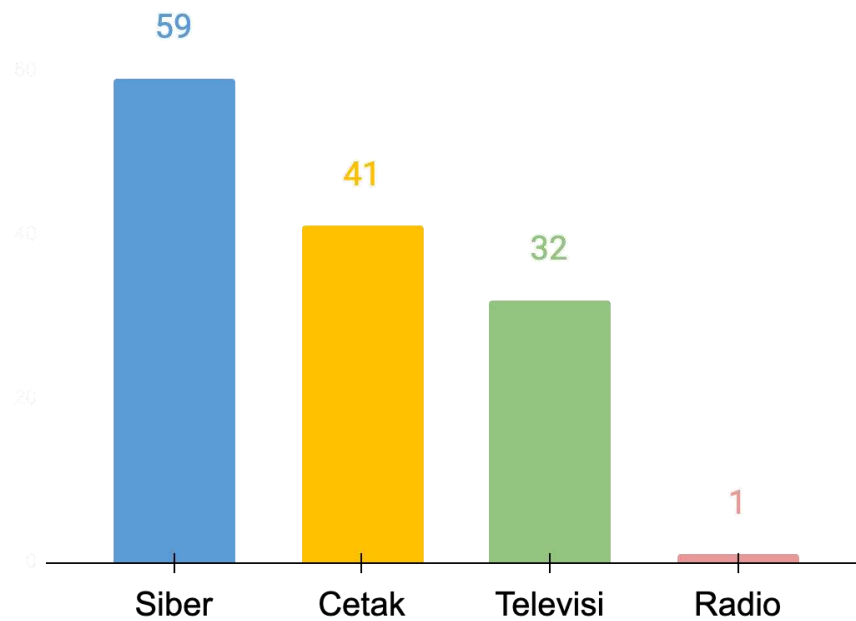
15.3.1 Demografi Perusahaan Pers Provinsi Jawa Timur

Menurut UU No. 40 Tahun 1999 Perusahaan Pers adalah lembaga berbadan hukum atau berbentuk badan hukum yang menjalankan kegiatan jurnalistik. Kegiatan jurnalistik itu sendiri meliputi pengumpulan informasi, menulis berita, menyunting tulisan, hingga menerbitkan berita. Seiring dengan berjalannya waktu dan berkembangnya teknologi informasi diketahui bahwa Perusahaan Pers saat ini terus bertambah. Berdasarkan data dari Dewan Pers terdapat dua kategori perusahaan pers yang tercatat yaitu perusahaan per yang terverifikasi secara administratif dan terverifikasi secara administratif dan faktual. Dalam kegiatan pengambilan data dan *Focus Group Discussion* (FGD) Indeks Kemerdekaan Pers tentunya keterlibatan perusahaan pers sangatlah penting untuk mengukur bagaimana kondisi kemerdekaan pers di Indonesia. Berikut adalah data perusahaan pers yang terdapat di Provinsi Jawa Timur terverifikasi berdasarkan data dari Dewan Pers.



Sumber: dewanpers.or.id, 2023

Grafik 15.3 Data Perusahaan Pers Provinsi Jawa Timur Berdasarkan Status Verifikasi



Sumber: dewanpers.or.id, 2023

Grafik 15.4 Data Perusahaan Pers Provinsi Jawa Timur Berdasarkan Jenis Media

15.3.2 Kondisi Kemerdekaan Pers Provinsi Jawa Timur

Tabel 15.1 Jumlah Wartawan yang Sudah Melakukan Sertifikasi Wartawan berdasarkan Kategori di Indonesia

No	Provinsi	Utama	Madya	Muda	Jumlah
1	Aceh	64	104	384	552
2	Sumatera Utara	141	191	1.114	1.446
3	Sumatera Barat	120	114	385	619
4	Riau	181	149	524	854
5	Jambi	66	62	249	377
6	Sumatera Selatan	134	170	627	931
7	Bengkulu	102	115	380	597
8	Lampung	123	156	754	1.033
9	Kepulauan Bangka Belitung	21	40	228	289
10	Kepulauan Riau	156	149	348	653
11	DKI Jakarta	1351	944	2.021	4.316
12	Jawa Barat	226	278	1.277	1.781
13	Jawa Tengah	163	312	933	1.408
14	DI Yogyakarta	80	125	287	492
15	Jawa Timur	270	370	1.573	2.213

No	Provinsi	Utama	Madya	Muda	Jumlah
16	Banten	89	103	426	618
17	Bali	111	137	260	508
18	Nusa Tenggara Barat	35	60	242	337
19	Nusa Tenggara Timur	32	21	153	206
20	Kalimantan Barat	40	36	127	203
21	Kalimantan Tengah	63	109	291	463
22	Kalimantan Selatan	60	84	335	479
23	Kalimantan Timur	118	198	453	769
24	Kalimantan Utara	0	0	70	70
25	Sulawesi Utara	56	75	520	651
26	Sulawesi Tengah	52	54	160	266
27	Sulawesi Selatan	145	132	537	814
28	Sulawesi Tenggara	34	74	178	286
29	Gorontalo	26	28	104	158
30	Sulawesi Barat	22	26	67	115
31	Maluku	18	24	82	124
32	Maluku Utara	28	21	161	210
33	Papua Barat	27	48	113	188
34	Papua	47	71	198	316
Indonesia		4.201	4.580	15.561	24.342

Sumber: dewanpers.or.id, 2023

15.4 PROFIL INFORMAN AHLI PROVINSI JAWA TIMUR

15.4.1 Informan Ahli Provinsi Jawa Timur

Daftar responden yang menjadi Informan ahli pada kegiatan Pengambilan Data & FGD Indeks Kemerdekaan Pers Tahun 2023 di Provinsi Jawa Timur sejumlah 12 informan ahli, terbagi kedalam tiga kategori yaitu kategori Pemerintah / Birokrat (Anggota KIP/KPI/KPU daerah, Humas Pemprov/ Pemkot, TNI Polri, Kejaksaan, Pengadilan), kategori *Civil Society* (akademisi, wartawan, aktivis, LSM, *media watch*), dan kategori Bisnis (Pimpinan perusahaan media, perusahaan umum, asosiasi media). Daftar informan ahli pada kegiatan Pengambilan Data & FGD Indeks Kemerdekaan Pers Tahun 2023 di Provinsi Jawa Timur disajikan dalam tabel sebagai berikut:

Tabel 15.2 Daftar Informan Ahli Provinsi Jawa Timur

No.	Nama	Lembaga/Perusahaan	Jabatan	Jenis IA
1. Pemerintah / Birokrat (Anggota KIP/KPI/KPU daerah, Humas Pemprov/ Pemkot, TNI Polri, Kejaksaan, Pengadilan)				
a	Dirmanto	Kepolisian Daerah (POLDA) Jawa Timur	Kabid Humas Kepolisian Daerah (POLDA) Jawa Timur	IA PROVINSI
b	Sundari	Komisi Penyiaran Indonesia Daerah (KPID) Jawa Timur	Komisioner	IA PROVINSI
c	Elis Yusniyawati, S.Sos	KI Jawa Timur	Komisioner	IA PROVINSI
d	Ahmad Baharudin, S.M.	DPRD Kab. Tulungagung	Wakil Ketua	IA KABUPATE N/KOTA
2. Civil society (akademisi, wartawan, aktivis, LSM, media watch)				
a	Suryanto	Radar Surabaya, Pewarta Foto Indonesia	Fotografer/Ketua	IA PROVINSI
b	Dr. Frida Kusumastuti	Japelidi	Anggota	IA PROVINSI
c	Djoko Tetuko	Persatuan Wartawan Indonesia (PWI) Jawa Timur	Ketua	IA PROVINSI
d	Abdi Purmono	Universitas Muhammadiyah Malang	Akademisi, Penulis, Wartawan	IA PROVINSI
3. Bisnis (Pimpinan perusahaan media, perusahaan umum, asosiasi media)				
a	Dwi Eko Lokononto	beritajatim.com	Pemilik	IA PROVINSI
b	Dr. Viva Mahliafa Noor	RS UMM Malang	Humas	IA KABUPATE N/KOTA
c	Deddy Adjie Wijaya	Bank Jatim	Kepala Cabang Malang	IA KABUPATE N/KOTA
d	Zainul Arifin	Koperasi Intako Tanggulangin	Ketua	IA PROVINSI

15.5 INDEKS KEMERDEKAAN PERS TAHUN 2023 PROVINSI JAWA TIMUR

15.5.1 Rekap Indeks Kemerdekaan Pers Tahun 2023 Provinsi Jawa Timur

INDEKS KEMERDEKAAN PERS 2023



Gambar 15.3 Indeks Kemerdekaan Pers Tahun 2023 di Provinsi Jawa Timur

Indeks Kemerdekaan Pers (IKP) 2023 Provinsi Jawa Timur berada dalam kategori “Cukup Bebas” dengan nilai 76,55. Nilai tersebut adalah akumulasi dari skor Lingkungan Fisik Politik (77,38), Lingkungan Ekonomi (75,04), dan Lingkungan Hukum (76,30).

15.5.2 Tren Indeks Kemerdekaan Pers Tahun 2023 Provinsi Jawa Timur

Provinsi Jawa Timur berada dalam kategori “Cukup Bebas” sejak tahun 2020. Sebelumnya, pada tahun 2019 nilai IKP berada dalam kategori “Agak Bebas” dengan skor 69,40. Nilai IKP 2023 Provinsi Jawa Timur meningkat +3,67 poin dari IKP tahun 2022 (72,88).

Tabel 15.3 Tren Indeks Kemerdekaan Pers Tahun 2023 di Provinsi Jawa Timur

No	Lingkungan	Rata-Rata					Kategori					Kenaikan/Penurunan			
		2019	2020	2021	2022	2023	2019	2020	2021	2022	2023	2019-2020	2020-2021	2021-2022	2022-2023
1	Kondisi Lingkungan Fisik Politik	71.47	75.45	75.62	73.11	77.38	Cukup Bebas	Cukup Bebas	Cukup Bebas	Cukup Bebas	Cukup Bebas	+3.98	+0.17	-2.51	+4.27
2	Kondisi Lingkungan Ekonomi	65.24	76.08	74.05	71.76	75.04	Agak Bebas	Cukup Bebas	Cukup Bebas	Cukup Bebas	Cukup Bebas	+10.85	-2.04	-2.28	+3.27
3	Kondisi Lingkungan Hukum	69.16	76.52	74.79	73.41	76.30	Agak Bebas	Cukup Bebas	Cukup Bebas	Cukup Bebas	Cukup Bebas	+7.36	-1.73	-1.37	+2.89
	Indeks Kemerdekaan Pers Jawa Timur	69.40	75.89	75.04	72.88	76.55	Agak Bebas	Cukup Bebas	Cukup Bebas	Cukup Bebas	Cukup Bebas	+6.49	-0.85	-2.16	+3.68

Tabel 15.4 Rekap Skor Indikator Indeks Kemerdekaan Pers Provinsi Jawa Timur 2023

Keterangan Warna Bar Chart	
90 - 100	70 - 89
Bebas	Cukup Bebas
56 - 69	31 - 55
Agak Bebas	Kurang Bebas
	1 - 30
	Tidak Bebas

	JAWA TIMUR
IKP TOTAL	76.55
A. KONDISI LINGKUNGAN FISIK POLITIK	77.38
<i>Kebebasan Media Alternatif</i>	85.38
<i>Pendidikan Insan Pers</i>	84.08
<i>Kebebasan Berserikat bagi Wartawan</i>	83.50
<i>Akses atas Informasi Publik</i>	80.58
<i>Keragaman Pandangan</i>	78.19
<i>Kesetaraan Akses bagi Kelompok Rentan</i>	75.97
<i>Kebebasan dari Intervensi</i>	74.81
<i>Akurat dan Berimbang</i>	74.78
<i>Kebebasan dari Kekerasan</i>	73.56
B. KONDISI LINGKUNGAN EKONOMI	75.04
<i>Keragaman Kepemilikan</i>	81.08
<i>Kebebasan Pendirian dan Operasionalisasi Perusahaan Pers</i>	78.69
<i>Lembaga Penyiaran Publik</i>	77.81
<i>Tata Kelola Perusahaan yang Baik (Good Corporate Governance)</i>	73.92
<i>Independensi dari Kelompok Kepentingan yang Kuat</i>	71.85
C. KONDISI LINGKUNGAN HUKUM	76.30
<i>Mekanisme Pemulihan</i>	81.14
<i>Kriminalisasi dan Intimidasi Pers</i>	79.10
<i>Kebebasan Mempraktikkan Jurnalisme</i>	77.75
<i>Independensi dan Kepastian Hukum Lembaga Peradilan</i>	77.08
<i>Etika Pers</i>	74.75
<i>Perlindungan Hukum bagi Penyandang Disabilitas</i>	69.58

Ketiga skor kondisi lingkungan pada IKP 2023 Provinsi Jawa Timur mengalami peningkatan di banding tahun 2022. Skor Lingkungan Fisik Politik meningkat +4,27 poin, skor Lingkungan Ekonomi meningkat +3,27 poin, dan skor Lingkungan Hukum meningkat +3,68 poin. Peningkatan skor menunjukkan tren positif, mengingat pada 2022 ketiga skor kondisi lingkungan mengalami penurunan dari IKP Provinsi Jawa Timur tahun 2021.

Indikator Kebebasan Media Alternatif pada Lingkungan Fisik Politik memperoleh skor tertinggi dengan nilai 85,38. Sementara, indikator Perlindungan Hukum bagi Penyandang Disabilitas (69,58) dalam Lingkungan Hukum menempati kategori “Agak Bebas”.

15.5.3 Kondisi Lingkungan Fisik Politik Indeks Kemerdekaan Pers 2023 Provinsi Jawa Timur

Tabel di bawah menunjukkan, rata-rata nilai Lingkungan Fisik Politik meningkat dari tahun 2022 (73,11) sebanyak 4,27 poin. Sebelumnya, pada tahun 2022 skor rata-rata Lingkungan Fisik Politik mengalami penurunan -2,51 poin dibanding IKP tahun 2021 (75,62).

Lingkungan Fisik Politik terdiri dari sembilan indikator yang seluruhnya berada dalam kategori “Cukup Bebas”. Indikator Kebebasan Media Alternatif memperoleh skor tertinggi 85,38. Sebaliknya, indikator Kebebasan dari Kekerasan memperoleh skor terendah 73,56.

Terdapat tujuh indikator dalam Lingkungan Fisik Politik yang mengalami peningkatan skor dari IKP 2022. Peningkatan skor tertinggi tahun 2023 adalah indikator Kebebasan Media Alternatif (14,03). Sementara, indikator Pendidikan Insan Pers (84,08) mengalami penurunan terbesar -3,02 poin.

Tabel 15.5 Tren Indeks Kemerdekaan Pers – Lingkungan Fisik Politik Tahun 2023 di Provinsi Jawa Timur

No	Indikator	Rata-Rata					Kategori					Kenaikan/Penurunan			
		2019	2020	2021	2022	2023	2019	2020	2021	2022	2023	2019-2020	2020-2021	2021-2022	2022-2023
1	Kebebasan Berserikat bagi Wartawan	78.60	83.28	79.94	79.60	83.50	Cukup Bebas	Cukup Bebas	Cukup Bebas	Cukup Bebas	Cukup Bebas	+4.68	-3.34	-0.34	+3.90
2	Kebebasan dari Intervensi	70.94	72.06	75.23	70.48	74.81	Cukup Bebas	Cukup Bebas	Cukup Bebas	Cukup Bebas	Cukup Bebas	+1.12	+3.17	-4.75	+4.34
3	Kebebasan dari Kekerasan	72.60	67.89	72.00	62.00	73.56	Cukup Bebas	Agak Bebas	Cukup Bebas	Agak Bebas	Cukup Bebas	-4.71	+4.11	-10.00	+11.56
4	Kebebasan Media Alternatif	78.82	74.83	78.96	71.35	85.38	Cukup Bebas	Cukup Bebas	Cukup Bebas	Cukup Bebas	Cukup Bebas	-3.99	+4.13	-7.61	+14.03
5	Keragaman Pandangan	67.24	72.67	72.92	73.50	78.19	Agak Bebas	Cukup Bebas	Cukup Bebas	Cukup Bebas	Cukup Bebas	+5.43	+0.25	+0.58	+4.69
6	Akurat dan Berimbang	68.68	78.48	74.58	74.33	74.78	Agak Bebas	Cukup Bebas	Cukup Bebas	Cukup Bebas	Cukup Bebas	+9.80	-3.90	-0.25	+0.44
7	Akses atas Informasi Publik	75.26	84.42	80.02	81.13	80.58	Cukup Bebas	Cukup Bebas	Cukup Bebas	Cukup Bebas	Cukup Bebas	+9.16	-4.40	+1.10	-0.54
8	Pendidikan Insan Pers	77.22	88.89	83.75	87.10	84.08	Cukup Bebas	Cukup Bebas	Cukup Bebas	Cukup Bebas	Cukup Bebas	+11.67	-5.14	+3.35	-3.02
9	Kesetaraan Akses bagi Kelompok Rentan	64.96	73.81	73.28	75.00	75.97	Agak Bebas	Cukup Bebas	Cukup Bebas	Cukup Bebas	Cukup Bebas	+8.85	-0.54	+1.72	+0.97
	Rata-rata Lingkungan Fisik Politik	71.47	75.45	75.62	73.11	77.38	Cukup Bebas	Cukup Bebas	Cukup Bebas	Cukup Bebas	Cukup Bebas	+3.98	+0.17	-2.51	+4.27

15.5.3.1 Kebebasan Berserikat Bagi Wartawan Provinsi Jawa Timur

Gambar di bawah menunjukkan indikator Kebebasan Berserikat bagi Wartawan dalam IKP 2023 Provinsi Jawa Timur berada dalam kategori “Cukup Bebas” dengan nilai 83,50. Nilai tersebut meningkat +3,9 poin dibandingkan tahun 2022.

Wartawan bebas berserikat, memilih organisasi profesi, ataupun media tempat bekerja. Tidak ada konflik antar serikat pekerja media, organisasi profesi, atau media. Justru, pers memiliki relasi yang saling menghormati dan harmonis. Informan Joko Tetuko menjelaskan, pers Jawa Timur memiliki kultur “memilih”. Joko Tetuko mengatakan, “Wartawan memiliki kebebasan untuk memilih sejak reformasi. Mereka bebas memilih organisasi, media, atau pihak lain (afiliasi)”.

KONDISI LINGKUNGAN FISIK POLITIK



Gambar 15.4 Indikator Kebebasan Berserikat Bagi Wartawan Provinsi Jawa Timur

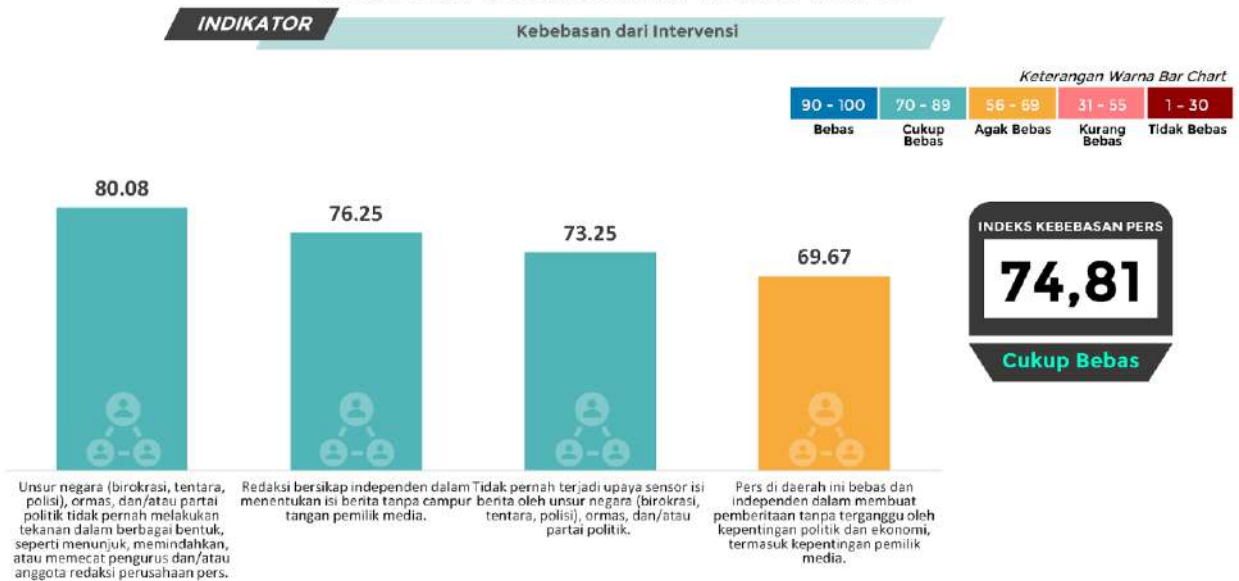
Lingkungan jurnalistik berkembang sejak tingkat universitas. Informan Deddy Adjie Wijaya mencontohkan pers mahasiswa Universitas Jember atau Universitas Muhammadiyah Malang yang masih sangat aktif. Alumni yang telah bergabung dalam organisasi wartawan berkontribusi dalam pengembangan pers mahasiswa. Sebagai contoh, perwakilan PWI menjadi narasumber dalam pelatihan jurnalistik peringatan Dies Natalis Universitas Jember ke-58 (1/12/22). Sebagaimana pula, PWI bekerjasama dengan Universitas 17 Agustus 1945 (Untag) menyelenggarakan Abdimas dan FGD Edukasi Jurnalisme Empati dalam Perspektif Gender (10/09/22).

15.5.3.2 Kebebasan dari Intervensi Provinsi Jawa Timur

Gambar di bawah menunjukkan indikator Kebebasan dari Intervensi IKP 2023 Provinsi Jawa Timur berada dalam kategori “Cukup Bebas” dengan skor 74,81. Nilai ini meningkat +4,34 poin dibandingkan tahun 2022.

Masih ada intervensi oknum pemerintah daerah untuk merubah narasi berita. Namun, secara umum pemerintah daerah berupaya menjalin sinergitas melalui kegiatan diskusi atau sarasehan dengan wartawan. Informan Ahmad Baharuddin menceritakan, adanya agenda rutin pemerintah daerah Tulungagung dengan wartawan. “Ada diskusi rutin, ada pertemuan santai. Pemerintah dan wartawan saling urun rembuk membahas isu-isu di masyarakat.” ujarnya.

KONDISI LINGKUNGAN FISIK POLITIK



Gambar 15.5 Indikator Kebebasan dari Intervensi Provinsi Jawa Timur

Informan Dwi Eko Lokononto memaparkan, intervensi -seperti ancaman melalui telepon ke kantor media, meminta ganti judul, mengancam menghentikan iklan, atau memindah wartawan- tidak berpengaruh signifikan pada media besar yang telah independen secara reputasional dan finansial. Sebagaimana pula, media besar memiliki pengawasan ketat terkait profesionalitas kinerja wartawan. “Ketika pemilu, iklan politik bisa diterima. Tetapi, wartawan tetap akan menulis sebuah isu politik jika ada kasus,” tutur Dwi Eko Lokononto.

15.5.3.3 Kebebasan dari Kekerasan Provinsi Jawa Timur

Gambar di bawah menunjukkan indikator Kebebasan dari Kekerasan dalam IKP 2023 Provinsi Jawa Timur berada dalam kategori “Cukup Bebas” dengan nilai 73,56. Nilai tersebut meningkat +11.56 poin dibandingkan tahun 2022.

Wartawan di Jawa Timur masih mengalami kekerasan fisik dan verbal. Informan Abdi Purmono menceritakan bentuk kekerasan verbal seperti catcalling pada wartawan perempuan atau bentakan. “Saat meliput demo, rawan dirangkul pria tidak dikenal juga,” ujar Abdi Purmono. Catatan kekerasan dan intervensi wartawan di Jawa Timur sepanjang 2022 diantaranya; (1) intimidasi pada jurnalis berinisial AR (Media Radar Investigasi) dan GR (Ketua Laskar King Cobra Ranting Banyuwangi) saat meliput tambang pasir di Kalipuro pada (7/1/2022), (2) ancaman mahasiswa Fak. Teknik Universitas Jember pada wartawan terkait berita dugaan perpeloncoan Ospek (20/9/2022), (3) dugaan pidana penghinaan dan menghambat tugas jurnalis oleh tiga perangkat Desa Banjaranyar dilaporkan ke Polres Nganjuk (8/7/2022), (4) pemukulan jurnalis Pilarpos.co.id oleh pedagang ayam saat bertugas (23/12/2022), (5) pemukulan oknum DPRD berinisial IN pada wartawan Maskur & Johan Nirwanto saat mengkonfirmasi kegiatan Kelompok Masy Beruh (10/8/2022), (6) persekusi pada wartawan S. Ade Maulana (Beritarakyat.co.id) dan Alif Bintang (Memorandum) saat meliput makam Sentono Agung Botoputih (31/5/2022).

Di sisi lain, kekerasan juga sebagai akibat kurangnya kepekaan wartawan atas keamanan lokasi liputan. Informan Suryanto menceritakan, ada wartawan yang meliput penutupan tempat hiburan malam atau keributan pencak silat, padahal tidak ada polisi penjaga.

KONDISI LINGKUNGAN FISIK POLITIK



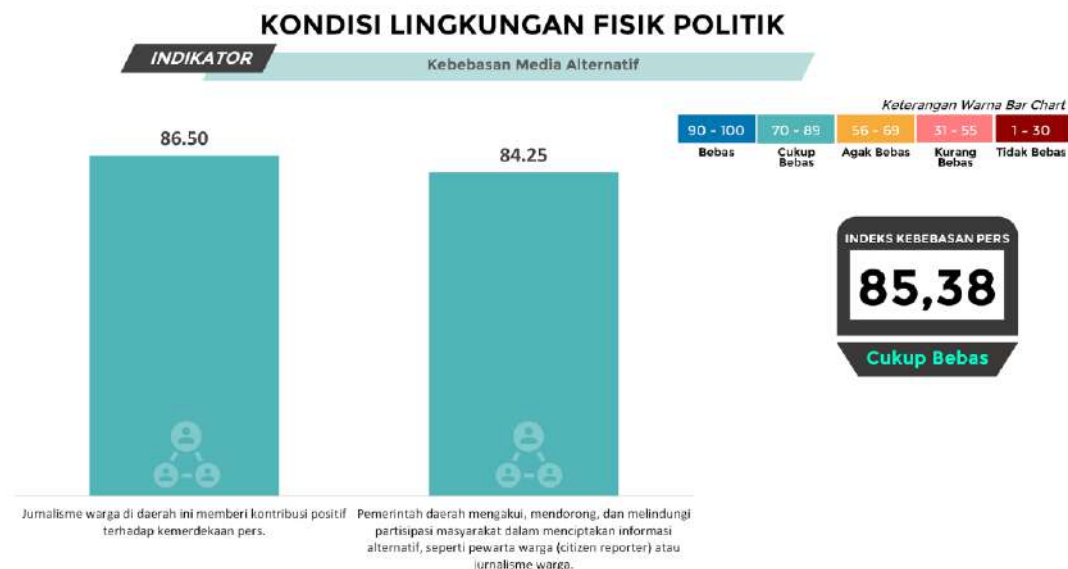
Gambar 15.6 Indikator Kebebasan dari Kekerasan Provinsi Jawa Timur

Pelaku kekerasan terhadap wartawan diantaranya adalah kelompok atau masyarakat setempat. Informan Dwi Eko Lokononto mencontohkan, dalam kasus kerusuhan di Kanjuruhan wartawan mengalami kekerasan luar biasa. “Wartawan dilarang mengambil foto oleh suporter, karena dianggap akan memalukan kelompok mereka. Ada juga panitia yang mematikan lampu stadion,” terang Dwi Eko Lokononto.

15.5.3.4 Kebebasan Media Alternatif Provinsi Jawa Timur

Gambar di bawah menunjukkan indikator Kebebasan Media Alternatif dalam IKP 2023 Provinsi Jawa Timur berada dalam kategori “Cukup Bebas” dengan nilai 85,38. Nilai tersebut meningkat +14.03 poin dibandingkan tahun 2022.

Pemerintah memberi dukungan infrastruktur teknologi digital yang dapat dimanfaatkan masyarakat untuk mengembangkan media alternatif dan jurnalisme warga. Indeks Literasi Digital memperoleh skor 3,58, lebih tinggi dari indeks nasional 3,54. Namun demikian, kurangnya pengetahuan masyarakat atas definisi citizen journalism menjadi persoalan tersendiri. Informan Dr. Frida Kusumastuti menjelaskan, “Sebenarnya *citizen journalism* itu harusnya dikelola oleh kelompok masyarakat yang lebih terorganisir, bukan untuk kepentingan individu”.



Gambar 15.7 Indikator Kebebasan Media Alternatif Provinsi Jawa Timur

Jawa Timur memiliki kelompok-kelompok khas lokal. Media alternatif dan jurnalisme warga berkontribusi untuk menginformasikan eksistensi, kebutuhan, atau perkembangan kelompok-kelompok lokal. Informan Ahmad Baharudin menambahkan, ada *citizen journalism* di daerah yang aktif dan telah menjalin kerja sama dengan wartawan. Pemerintah daerah kemudian mengidentifikasi permasalahan masyarakat melalui jurnalisme warga. “Dari situlah ada sinergi antara masyarakat, wartawan, dan pemerintah” ujar Ahmad Baharudin.

15.5.3.5 Keragaman Pandangan Provinsi Jawa Timur

Gambar di bawah menunjukkan indikator Keragaman Pandangan dalam IKP 2023 Provinsi Jawa Timur berada dalam kategori “Cukup Bebas” dengan nilai 78,19. Nilai tersebut meningkat +4.69 poin dibandingkan tahun 2022.



Gambar 15.8 Indikator Keragaman Pandangan Provinsi Jawa Timur

Masyarakat Jawa Timur memiliki kultur yang heterogen. Hal ini berimplikasi pada lingkungan pers yang tidak diskriminatif. Pemilik media atau wartawan tidak memiliki masalah intoleransi, diskriminasi, atau eksklusivitas suku, etnis, agama, kebangsaan, hingga kelas sosial tertentu.

Pemerintah daerah tidak memiliki campur tangan untuk mendorong keragaman pandangan pada keredaksian. Namun, pemerintah membina hubungan baik, menyelenggarakan pelatihan, memberikan apresiasi penghargaan, dan seruan agar media menjaga keberimbangan berita. Bentuk penghargaan pemerintah misalnya, (1) Diskominfo Provinsi Jawa Timur telah menggelar Jatim Kominfo Festival 2022 dan menganugerahkan BKD Prov. Jatim sebagai Juara Jatim Public Relations Award kategori Media Sosial Organisasi Perangkat Daerah (OPD). Instagram BKD Jatim @bkdjatim memiliki 59 ribu pengikut dengan 63% adalah perempuan. Kemudian, (2) PWI memberikan penghargaan Tokoh Pers Daerah kepada wartawan senior Anwar Hudijono, (3) Ketua PWI Lutfil Hakim mendapat Penghargaan Tan Hana Dharma Mangrva dari Kapolda Jatim Irjen Pol. Nico Afinta, (4) wartawan senior HM Yousri Nur Raja Agam dan H. Oki Lukito menerima penghargaan Press Card Number One (PCNO) PWI Pusat, (5) wartawan Lembaga Kantor Berita Nasional ANTARA Biro Jawa Timur Fiqih Arfani dan pewarta foto Zabur Karuru meraih Piala Prapanca PWI.

15.5.3.6 Akurat dan Berimbang Provinsi Jawa Timur

Gambar di bawah menunjukkan indikator Akurat dan Berimbang dalam IKP 2023 Provinsi Jawa Timur berada dalam kategori “Cukup Bebas” dengan nilai 74,78. Nilai tersebut meningkat +0.45 poin dibandingkan tahun 2022.



Gambar 15.9 Indikator Akurat dan Berimbang Provinsi Jawa Timur

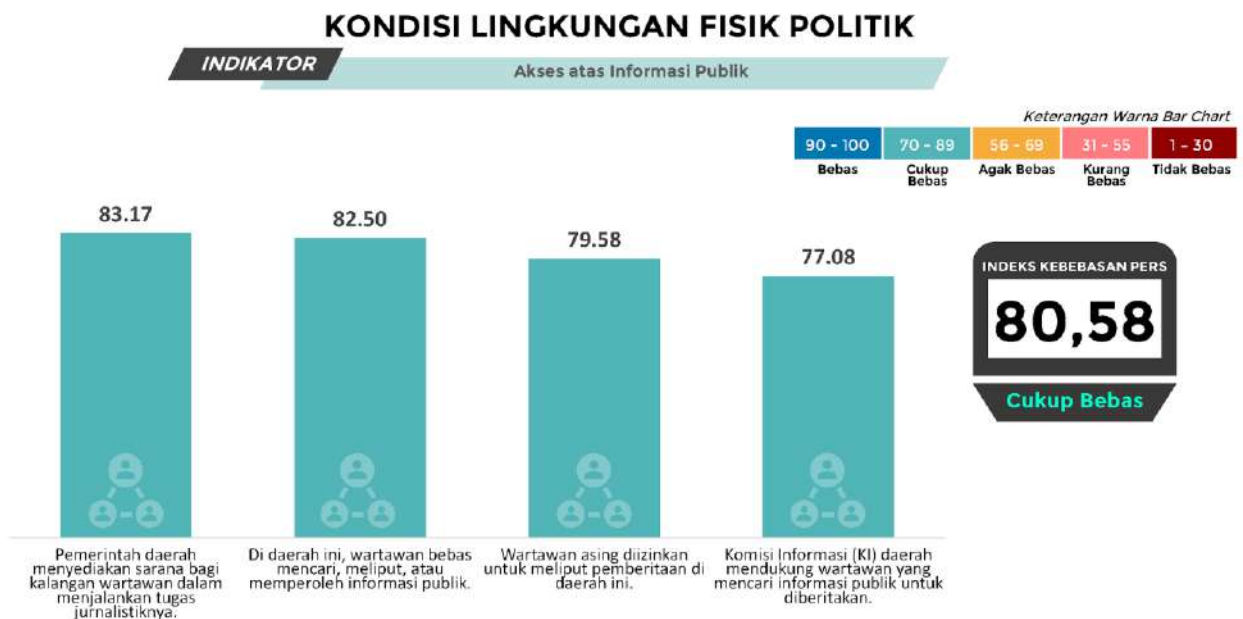
Antar institusi memiliki relasi sinergis, saling menghormati hak berpendapat, dan kesadaran untuk bersama-sama menjaga ketenangan sosial. Media telah memberi kesempatan berbagai pihak untuk mendapat ruang pemberitaan. Justru ketidakberimbangan berita di Jawa Timur melibatkan media pusat yang mengambil sumber dari luar negeri. Informan Dirmanto menceritakan, dalam kasus kerusuhan Kanjuruhan ada berita dari media di Jakarta yang menarasikan polisi Jawa Timur membunuh seribu suporter. “Ini menambah gaduh. Kita protes waktu itu. Ternyata dia mengambil narasi dari luar negeri. Protesnya orang luar negeri, dijadikan judul,” ungkap Dirmanto.

Kasus lain adalah ketika terjadi kasus pengancaman terhadap wartawan oleh salah satu pimpinan media Krindo Memo pada September 2022. Dalam kasus tersebut, terjadi dugaan kasus pungli yang melibatkan istri pimpinan Krindo Memo. Pimpinan Krindo Memo mengancam melalui media sosial kepada wartawan yang tidak memberitakan secara faktual kasus istrinya. Media kemudian secara akurat dan berimbang memaparkan kasus berdasarkan kronologis, memuat konfirmasi berbagai pihak, termasuk ucapan permintaan maaf pimpinan Krindo Memo yang telah melakukan pengancaman.

Sebagaimana pula, media juga mengunggah permintaan maaf Briпка OC, oknum anggota polisi dari Satuan Lalu Lintas (Satlantas) Polres Pacitan yang menyebutkan adanya wartawan BoBo atau wartawan anak-anak. Meskipun diduga menghina profesi jurnalis, namun media tetap memberikan ruang untuk Briпка OC sebagai upaya menjaga akurasi dan keberimbangan informasi. Demikian pula, media memberikan kesempatan sama bagi pihak-pihak terkait dalam memberikan klarifikasi.

15.5.3.7 Akses atas Informasi Publik Provinsi Jawa Timur

Gambar di bawah menunjukkan indikator Akses atas Informasi Publik dalam IKP 2023 Provinsi Jawa Timur berada dalam kategori “Cukup Bebas” dengan nilai 80,58. Nilai tersebut menurun -0.55 poin dibandingkan tahun 2022.



Gambar 15.10 Indikator Akses atas Informasi Publik Provinsi Jawa Timur

Masih ada oknum pemerintah daerah yang mengintervensi akses informasi. Di Magetan, wartawan sempat mengeluhkan arahan liputan dari oknum humas di Dinas Peternakan yang merangkap sebagai wartawan. Wartawan menyayangkan, seluruh akses informasi terkait dinas tersebut harus melalui seorang oknum. Hal ini tentu berpotensi mengurangi keberimbangan akibat ketiadaan akses untuk mengkonfirmasi informasi pada pihak-pihak lain.

Pemerintah daerah memberi dukungan pada keterbukaan akses informasi publik. Dalam hal sarana, instansi pemerintah daerah menyediakan ruang khusus wartawan, komputer, berikut wifi. Pemerintah daerah juga memberi akses agar wartawan dapat berkomunikasi dengan pejabat setempat. Secara informal, pemerintah daerah juga memiliki kegiatan bersama wartawan. Informan Dedy Adjie Wijaya menceritakan, Bank Jatim menggelar acara olahraga yang diikuti pemerintah daerah dan wartawan. Pemerintah daerah berupaya membina relasi baik dengan wartawan.

Terkait penyelenggaraan informasi, Komisi Informasi (KI) menceritakan beberapa potensi masalah. Pertama, kemampuan KI tidak untuk memaksakan keterbukaan informasi. Dalam penyelenggaraan keterbukaan informasi publik, KI hanya menghimbau atau memberi sosialisasi pada seluruh badan publik. “KI mengumumkan atau minimal menyediakan informasi publik. Sehingga masyarakat siapapun, bisa mengakses termasuk wartawan” jelas Informan Elis Yusniyawati.

Kedua, KI menjaga kerahasiaan dan penanganan informasi. KI tidak diizinkan membuka seluruh informasi, seperti identitas pribadi pada publik. Demikian pula, KI harus selektif menggunakan media karena penyelesaian sengketa informasi publik adalah sangat sensitif. Sehingga, KI mengandalkan media sosial atau website resmi sebagai kanal informasi. Namun demikian, KI menjalin komunikasi yang baik dengan media massa. KI Jawa Timur memberikan penghargaan kepada media dan wartawan, bekerjasama dengan media lokal, bahkan melaporkan faktor sengketa, kegiatan, hingga neraca keuangan di media.

Ketiga, belum terpenuhinya syarat untuk mendapatkan informasi. Pihak yang meminta akses informasi publik harus memenuhi beberapa prosedur seperti identitas dan formulir. Prosedur tersebut kadang tidak dipenuhi pemohon.

15.5.3.8 Pendidikan Insan Pers Provinsi Jawa Timur

Gambar di bawah menunjukkan indikator Pendidikan Insan Pers dalam IKP 2023 Provinsi Jawa Timur berada dalam kategori “Cukup Bebas” dengan nilai 84,08. Nilai tersebut menurun 1-3.02 poin dibandingkan tahun 2022.

Terdapat beberapa pendidikan jurnalistik yang diselenggarakan organisasi wartawan, media, perguruan tinggi, dan pemerintah daerah. Contohnya, wartawan PWI menjadi narasumber dalam pelatihan jurnalistik Abdimas Edukasi Jurnalisme Empati dalam Perspektif Gender bersama Universitas 17 Agustus 1945 (Untag) (10/09/2022) dan *Coaching Clinic* Jurnalistik dalam Program Tegalboto Memanggil Jilid-2 di Universitas Jember (01/12/2022).



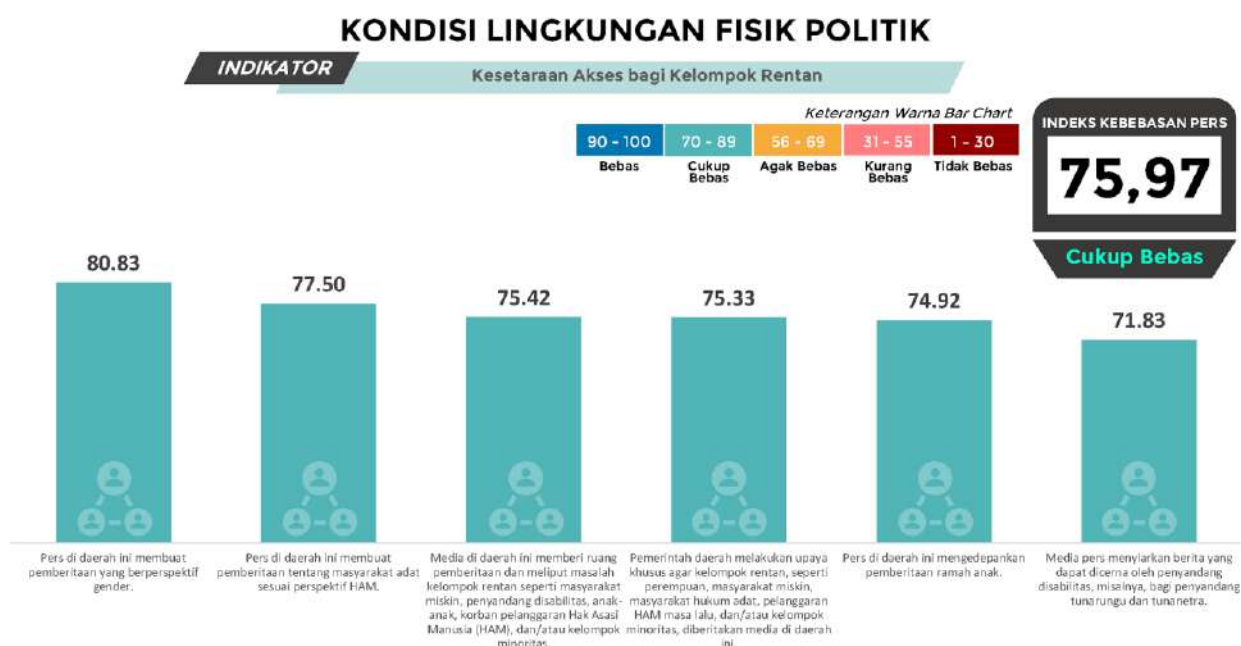
Gambar 15.11 Indikator Pendidikan Insan Pers Provinsi Jawa Timur

Terdapat pula pendidikan jurnalistik untuk kepala desa pada Agustus 2022 yang dilatarbelakangi maraknya kasus pengancaman dan pemerasan oleh oknum wartawan palsu pada kepala desa. Lokakarya untuk kepala desa tersebut diselenggarakan PWI Kabupaten Gresik dan Asosiasi Kepala Desa (AKD) dan dihadiri perwakilan dari Dewan Pers, Polres, dan serta Kejari Negeri Kab. Gresik. Pendidikan insan pers perlu dilakukan, mengingat pentingnya wartawan menguasai kompetensi jurnalistik. Pada uji kompetensi wartawan yang diselenggarakan Dinas Komunikasi dan Informatika (Diskominfo) Magetan 15 Desember 2022, sebanyak 7 jurnalis dari 21 peserta tidak lolos dan harus mengulang tes kembali. Informan Joko Tetuko menceritakan, tidak semua wartawan tuntas membaca dan memahami kode etik jurnalistik.

15.5.3.9 Kesetaraan Akses bagi Kelompok Rentan Provinsi Jawa Timur

Gambar di bawah menunjukkan indikator Kesetaraan Akses bagi Kelompok Rentan dalam IKP 2023 Provinsi Jawa Timur berada dalam kategori “Cukup Bebas” dengan nilai 75,97. Nilai tersebut meningkat +0,97 poin dibandingkan tahun 2022.

Pemberitaan untuk kelompok rentan -seperti anak, perempuan, atau LGBT masih sensitif di Jawa Timur. Informan Dr. Frida Kusumastuti mengungkapkan, “Terutama berkaitan dengan isu-isu moral seperti LGBT atau transpuan belum mendapatkan tempat memadai sebagai subjek pemberitaan”. Terkait KPAI, sudah mengarahkan untuk melindungi nama atau foto anak. Hanya saja, Dr. Frida Kusumastuti menyangsikan apakah jurnalis melakukan ijin pada wali ketika mewawancarai anak.



Gambar 15.12 Indikator Kesetaraan Akses bagi Kelompok Rentan Provinsi Jawa Timur

Isu terkait kesetaraan gender bukan hanya terjadi pada masyarakat. Pers juga mengalami kekerasan berbasis gender. AJI Malang merilis riset tentang kekerasan pers dan mencatat 22,5% dari 40 jurnalis di Malang Raya pernah mengalami kekerasan berbasis gender dengan mayoritas korban adalah perempuan (28/05/2022).

Dalam hal kelompok usaha mikro, media telah berkontribusi dalam penguatan usaha rakyat. “UKM identik dengan orang gaptেক dan tidak adaptif. Media membantu memberitakan keberadaan kami,” ujar Zainul Arifin. Pemberitaan media, menurut Zainul Arifin menarik wisatawan luar kota hingga atensi pemerintahan pusat.

15.5.4 Kondisi Lingkungan Ekonomi Indeks Kemerdekaan Pers 2023 Provinsi Jawa Timur

Tabel di bawah menunjukkan, Lingkungan Ekonomi berada dalam kategori “Cukup Bebas” dengan nilai 75,04. Rata-rata nilai Lingkungan Ekonomi meningkat dari tahun 2022 (71,76) sebanyak +3,28 poin. Sebelumnya, pada tahun 2022 skor rata-rata Lingkungan Ekonomi Mengalami penurunan -2,3 poin dari IKP tahun 2021 (74,05). Skor rata-rata Lingkungan Ekonomi berada dalam kategori “Agak Bebas” pada IKP tahun 2019 dan meningkat “Cukup Bebas” sejak tahun 2020 hingga 2023.

Lingkungan Ekonomi terdiri dari lima indikator yang seluruhnya berada dalam kategori “Cukup Bebas”. Indikator Keragaman Kepemilikan memperoleh skor tertinggi 81,08. Sebaliknya, indikator Independensi dari kelompok kepentingan yang kuat memperoleh skor terendah 71,85.

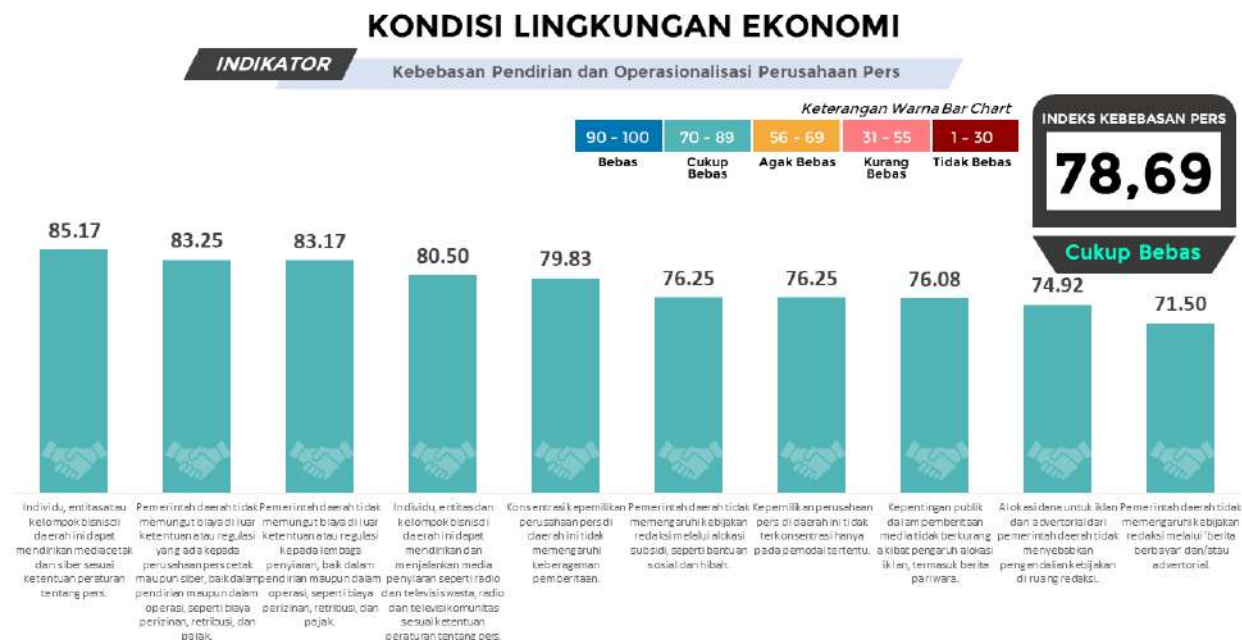
Terdapat empat indikator IKP 2023 Lingkungan Ekonomi yang mengalami peningkatan skor dari IKP 2022. Peningkatan skor tertinggi tahun 2023 adalah indikator Tata Kelola Perusahaan yang Baik (73,92) sebesar +6,25 poin. Sementara, indikator Keragaman Kepemilikan (81,08) mengalami penurunan -0,12 poin.

Tabel 15.6 Tren Indeks Kemerdekaan Pers – Lingkungan Ekonomi Tahun 2023 di Provinsi Jawa Timur

No	Indikator	Rata-Rata					Kategori					Kenalkan/Penurunan			
		2019	2020	2021	2022	2023	2019	2020	2021	2022	2023	2019-2020	2020-2021	2021-2022	2022-2023
1	Kebebasan Pendirian dan Operasionalisasi Perusahaan Pers	68.50	75.48	77.01	75.90	78.69	Agak Bebas	Cukup Bebas	Cukup Bebas	Cukup Bebas	Cukup Bebas	+6.98	+1.53	-1.11	+2.79
2	Independensi dari Kelompok Kepentingan yang Kuat	65.77	73.06	71.47	68.37	71.85	Agak Bebas	Cukup Bebas	Cukup Bebas	Agak Bebas	Cukup Bebas	+7.29	-1.58	-3.11	+3.48
3	Keragaman Kepemilikan	69.60	85.33	85.25	81.20	81.08	Agak Bebas	Cukup Bebas	Cukup Bebas	Cukup Bebas	Cukup Bebas	+15.73	-0.08	-4.05	-0.12
4	Tata Kelola Perusahaan yang Baik (Good Corporate Governance)	60.53	72.67	67.08	67.67	73.92	Agak Bebas	Cukup Bebas	Agak Bebas	Agak Bebas	Cukup Bebas	+12.14	-5.58	+0.58	+6.25
5	Lembaga Penyiaran Publik	64.57	80.49	78.44	75.67	77.81	Agak Bebas	Cukup Bebas	Cukup Bebas	Cukup Bebas	Cukup Bebas	+15.92	-2.05	-2.77	+2.14
	Rata-rata Lingkungan Ekonomi	65.24	76.08	74.05	71.76	75.04	Agak Bebas	Cukup Bebas	Cukup Bebas	Cukup Bebas	Cukup Bebas	+10.85	-2.04	-2.28	+3.27

15.5.4.1 Kebebasan Pendirian dan Operasionalisasi Perusahaan Pers Provinsi Jawa Timur

Gambar di bawah menunjukkan indikator Kebebasan Pendirian dan Operasionalisasi Perusahaan Pers dalam IKP 2023 Provinsi Jawa Timur berada dalam kategori “Cukup Bebas” dengan nilai 78,69. Nilai tersebut meningkat +2.79 poin dibandingkan tahun 2022.



Gambar 15.13 Indikator Kebebasan Pendirian dan Operasionalisasi Perusahaan Pers Provinsi Jawa Timur

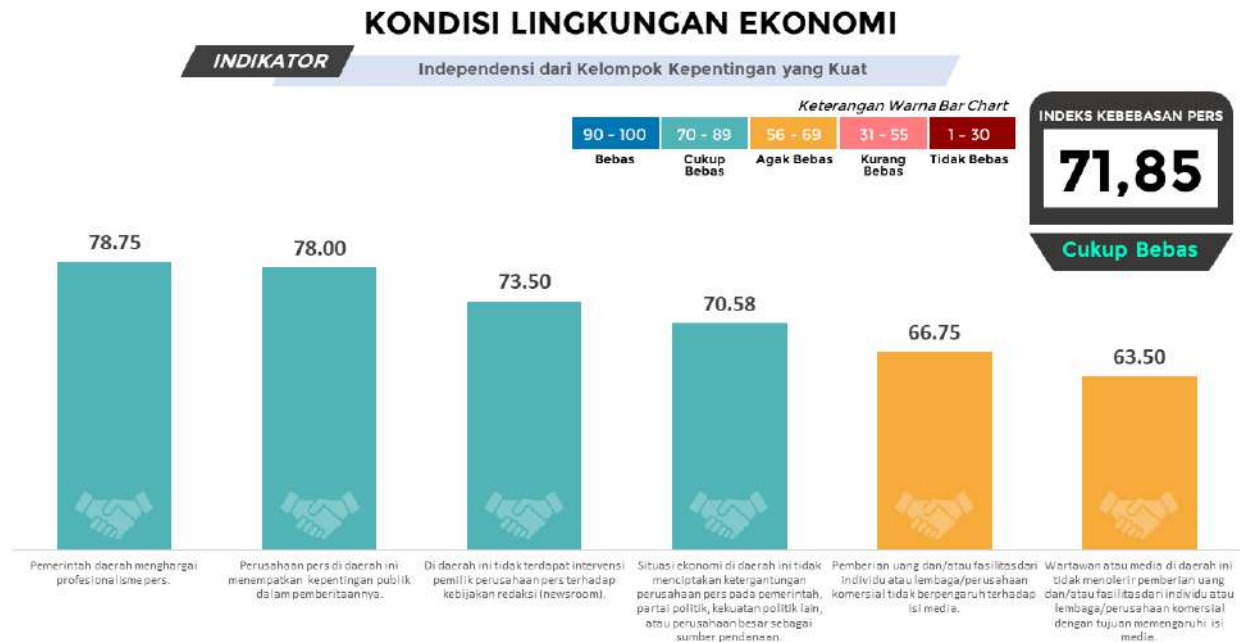
Perusahaan pers tidak mengalami hambatan regulasi atau intervensi pemerintah dalam hal pendirian media. Iklim bisnis perusahaan pers di Jawa Timur juga kondusif. Media dalam skala kecil dan media alternatif cukup bebas melakukan praktik jurnalistik di antara media arus utama yang telah *established*. Akan tetapi, perusahaan pers mengalami permasalahan operasionalisasi. Pertama, minat pembaca dan pengiklan media turun. Kedua, masyarakat beralih ke media sosial sebagai sumber informasi dan sarana pengawasan sosial. Ketiga, keterampilan wartawan dan kemampuan teknologi media dalam melakukan konvergensi digital tidak sama.

Namun demikian, radio dan TV lokal masih berperan sebagai sarana informasi kelompok masyarakat tertentu. Informan Ahmad Baharudin menceritakan, radio menjadi media utama untuk pembelajaran masyarakat pesisir pantai dan pegunungan di masa pandemi. Wilayah pelosok di Jawa Timur masih memiliki keterbatasan infrastruktur digital. Sehingga, beberapa masyarakat tidak menjadi pengguna aktif media sosial dan *platform* digital.

Terkait operasional media -yang melibatkan kerjasama iklan dengan pemerintah dan swasta-, tidak ada ancaman untuk menarik alokasi dana atau iklan. Tetapi, terdapat permintaan penghapusan atau perubahan berita dari pihak-pihak tersebut. Informan Dwi Eko Lokononto menuturkan, oknum pemerintah daerah menelpon untuk meminta perubahan atau penarikan berita.

15.5.4.2 Independensi dari Kelompok Kepentingan yang Kuat Provinsi Jawa Timur

Gambar di bawah menunjukkan indikator Independensi dari Kelompok Kepentingan yang Kuat dalam IKP 2023 Provinsi Jawa Timur berada dalam kategori “Cukup Bebas” dengan nilai 71,85. Nilai tersebut meningkat +3.48 poin dibandingkan tahun 2022.

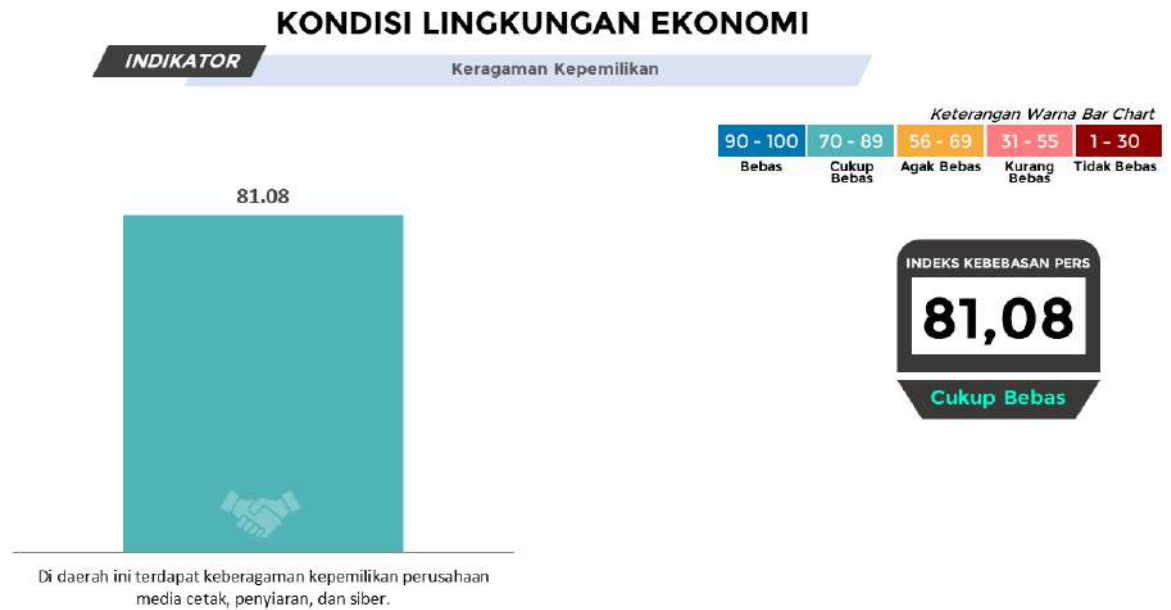


Gambar 15.14 Indikator Independensi dari Kelompok Kepentingan yang Kuat Provinsi Jawa Timur

Pers dapat mempertahankan independensi di tengah upaya intervensi pengiklan atau pemilik. Tidak ada pernyataan informan yang mengungkapkan intervensi pemilik pada *newsroom*. Intervensi justru berasal dari oknum pemerintah daerah yang menelpon dan meminta berita untuk dirubah atau ditarik kembali. *Pun* demikian, pemerintah daerah tidak melakukan penarikan alokasi iklan atau pembatalan kerja sama media.

15.5.4.3 Keragaman Kepemilikan Provinsi Jawa Timur

Gambar di bawah menunjukkan indikator Keragaman Kepemilikan dalam IKP 2023 Provinsi Jawa Timur berada dalam kategori “Cukup Bebas” dengan nilai 81,08. Nilai tersebut menurun -0,12 poin dibandingkan tahun 2022.



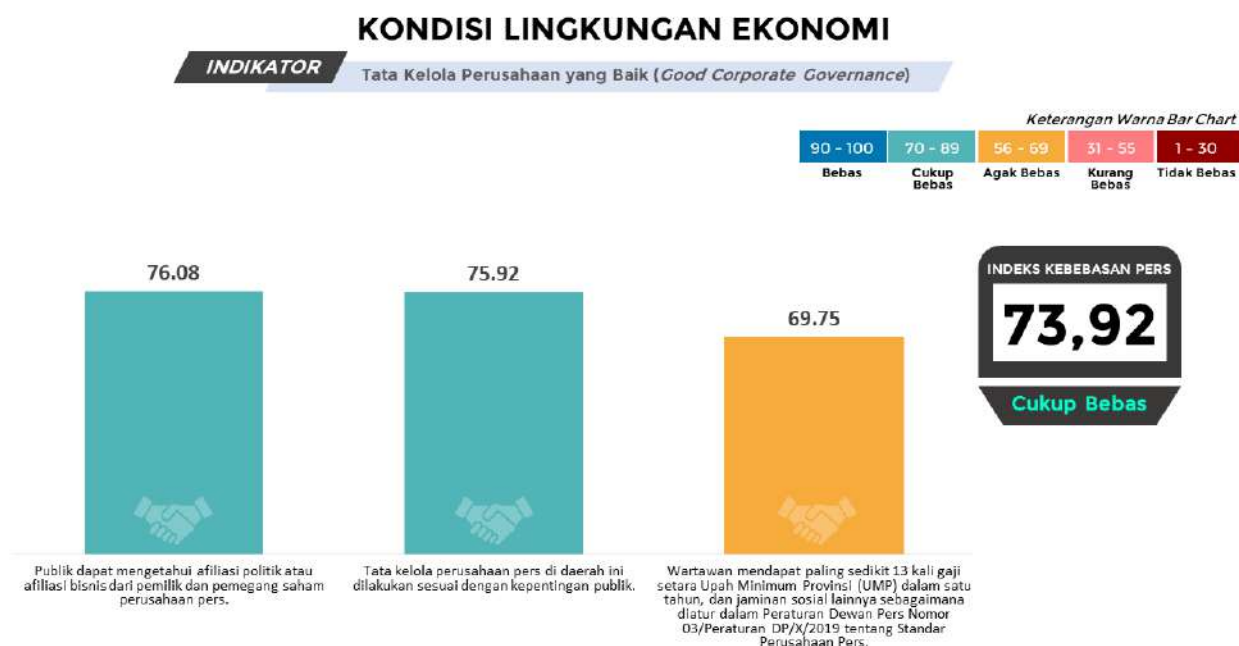
Gambar 15.15 Indikator Keragaman Kepemilikan Provinsi Jawa Timur

Kepemilikan perusahaan media cukup beragam, meskipun terdapat beberapa kelompok media besar. Informan Sundari mengatakan, ada sekitar 80 televisi dan hampir 400 radio yang beroperasi di Jawa Timur. Informan Joko Tetuko menambahkan, “Media siber berkembang pesat, ribuan, misalnya Berita Jatim. Kalau media cetak, ada Jawa Pos, Surya, Radar, Memorandum, Malang Pos”.

Di luar media massa, masyarakat juga mengembangkan media alternatif seperti radio atau TV komunitas. Media sosial dan berbagai *platform* media digital menjadi sumber informasi alternatif masyarakat. Indeks Literasi Digital Jawa Timur memperoleh skor 3,58, lebih tinggi dari indeks nasional 3,54 pada tahun 2022 (Kominfo, 2022). Secara mandiri atau berkelompok, masyarakat mengelola media sosial seperti Instagram atau YouTube sebagai sarana untuk menunjukkan eksistensi, informasi, atau pengawasan publik.

15.5.4.4 Tata Kelola Perusahaan yang Baik Provinsi Jawa Timur

Gambar di bawah menunjukkan indikator Tata Kelola Perusahaan yang baik dalam IKP 2023 Provinsi Jawa Timur berada dalam kategori “Cukup Bebas” dengan nilai 73,92. Nilai tersebut meningkat +6.25 poin dibandingkan tahun 2022.



Gambar 15.16 Indikator Tata Kelola Perusahaan yang Baik Provinsi Jawa Timur

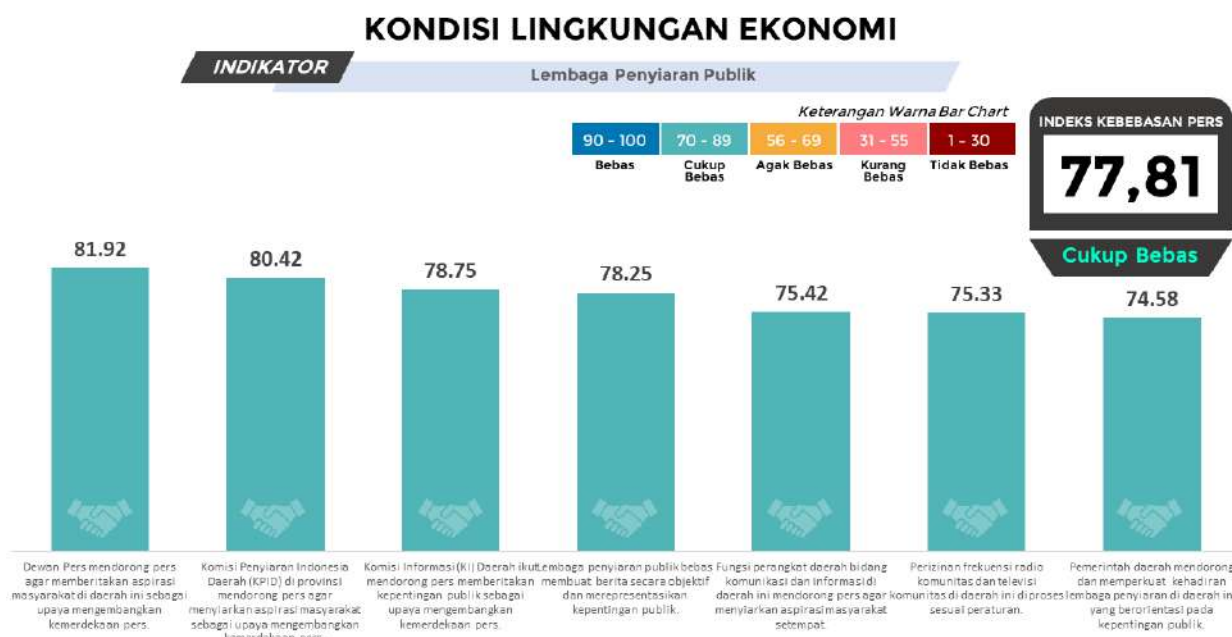
Publik dapat mengetahui kepemilikan perusahaan pers secara terbuka, berikut afiliasi bisnis dan politiknya. Informan Dwi Eko Lokononto menceritakan, beberapa pejabat memiliki media yang kemudian digunakan untuk memudahkan komunikasi dengan publik. “Penguasa memiliki media sendiri dan distribusi ke media sosial, mereka bisa lebih menjangkau publik. Itu sisi positifnya,” jelas Dwi Eko Lokononto. Adapun terkait independensi dan keberimbangan, media-media tersebut masih melaporkan fakta dan melakukan konfirmasi sumber.

Di luar afiliasi bisnis dan politik, perusahaan pers juga menjalin relasi baik dengan kelompok bisnis. Media memberikan penghargaan pada tokoh, organisasi, atau lembaga yang membantu kerja profesional wartawan. Informan Dr. Viva Mahliafa Noor menceritakan, pada 2017 lembaga rumah sakit tempatnya bekerja mendapatkan penghargaan Radar Malang Award terkait kategori kedekatan dengan wartawan. Beberapa kelompok bisnis memiliki grup komunikasi bersama jurnalis untuk memudahkan informasi dan rilis kegiatan. “Yang paling penting, masyarakat mendapatkan informasi valid karena wartawan memiliki informasi dari sumber langsung,” ujarnya.

Terkait pengelolaan, media telah membayarkan upah sesuai aturan; yaitu minimal setara UMP tahun 2022 Rp. 1.891.567. Akan tetapi, Informan Suryanto menceritakan masih terdapat keterlambatan pembayaran di beberapa media. “Di lapangan itu teman-teman gajinya masih ada telat 2-3, 6 bulan. Tapi tidak ada yang di bawah UMP,” jelas Suryanto.

15.5.4.5 Lembaga Penyiaran Publik Provinsi Jawa Timur

Gambar di bawah menunjukkan indikator Lembaga Penyiaran Publik dalam IKP 2023 Provinsi Jawa Timur berada dalam kategori “Cukup Bebas” dengan nilai 77,81. Nilai tersebut meningkat +2.14 poin dibandingkan tahun 2022.



Gambar 15.17 Indikator Lembaga Penyiaran Publik Provinsi Jawa Timur

Lembaga penyiaran publik memberikan informasi terkait masyarakat lokal. Pengawasan lembaga penyiaran terus dilakukan oleh KPID meskipun mengalami keterbatasan anggaran dan jumlah anggota. Anggaran KPID berkaitan dengan *political will* pemerintah daerah. Namun demikian, KPID tetap independen mendorong siaran yang berpihak pada kepentingan publik dan berpedoman pada Undang-undang dan Pedoman Perilaku Penyiaran dan Standar Program Siaran (P3SPS).

15.5.5 Kondisi Lingkungan Hukum Indeks Kemerdekaan Pers 2023 Provinsi Jawa Timur

Tabel di bawah menunjukkan, Lingkungan Hukum berada dalam kategori “Cukup Bebas” dengan nilai 76,30. Rata-rata nilai Lingkungan Hukum meningkat dari tahun 2022 (73,41) sebanyak +2.89 poin. Sebelumnya, IKP tahun 2022 Lingkungan Hukum mengalami penurunan -1,38 dari IKP tahun 2021 (74,79). Skor rata-rata Lingkungan Hukum berada dalam kategori “Agak Bebas” pada tahun 2019 dan “Cukup Bebas” sejak tahun 2020 hingga 2023.

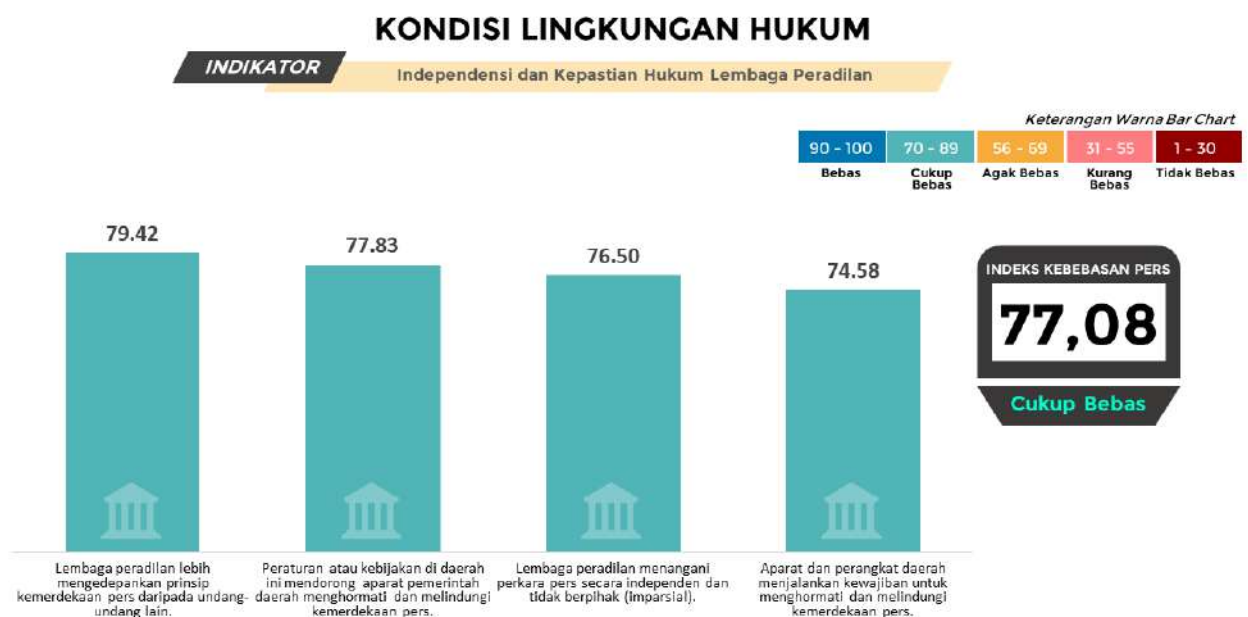
Lingkungan Hukum terdiri dari enam indikator. Lima indikator berada dalam kategori “Cukup Bebas” dan satu indikator berada dalam kategori “Agak Bebas”. Indikator Mekanisme Pemulihan memperoleh skor tertinggi 81,14. Sebaliknya, indikator Perlindungan Hukum bagi Penyandang Disabilitas memperoleh skor terendah 69,58. Peningkatan skor tertinggi IKP tahun 2023 diperoleh indikator Perlindungan Hukum bagi Penyandang Disabilitas (69,58) sebesar +7,68 poin. Sementara, indikator Kebebasan Mempraktikkan Jurnalisme mengalami penurunan skor sebesar -1,35 poin.

Tabel 15.7 Tren Indeks Kemerdekaan Pers – Lingkungan Hukum Tahun 2023 di Provinsi Jawa Timur

No	Indikator	Rata-Rata					Kategori					Kenaikan/Penurunan			
		2019	2020	2021	2022	2023	2019	2020	2021	2022	2023	2019-2020	2020-2021	2021-2022	2022-2023
1	Independensi dan Kepastian Hukum Lembaga Peradilan	69.48	73.62	74.48	70.10	77.08	Agak Bebas	Cukup Bebas	Cukup Bebas	Cukup Bebas	Cukup Bebas	+4.14	+0.86	-4.38	+6.98
2	Kebebasan Mempraktikkan Jurnalisme	72.86	79.33	77.17	79.10	77.75	Cukup Bebas	Cukup Bebas	Cukup Bebas	Cukup Bebas	Cukup Bebas	+6.47	-2.17	+1.93	-1.35
3	Kriminalisasi dan Intimidasi Pers	77.24	82.69	83.08	79.78	79.10	Cukup Bebas	Cukup Bebas	Cukup Bebas	Cukup Bebas	Cukup Bebas	+5.45	+0.40	-3.31	-0.67
4	Etika Pers	68.46	75.44	76.46	73.35	74.75	Agak Bebas	Cukup Bebas	Cukup Bebas	Cukup Bebas	Cukup Bebas	+6.98	+1.02	-3.11	+1.40
5	Mekanisme Pemulihan	68.40	79.44	73.31	75.48	81.14	Agak Bebas	Cukup Bebas	Cukup Bebas	Cukup Bebas	Cukup Bebas	+11.04	-6.13	+2.18	+5.66
6	Perlindungan Hukum bagi Penyandang Disabilitas	54.38	66.88	59.33	61.90	69.58	Kurang Bebas	Agak Bebas	Agak Bebas	Agak Bebas	Agak Bebas	+12.50	-7.54	+2.57	+7.68
	Rata-rata Lingkungan Hukum	69.16	76.52	74.79	73.41	76.30	Agak Bebas	Cukup Bebas	Cukup Bebas	Cukup Bebas	Cukup Bebas	+7.36	-1.73	-1.37	+2.89

15.5.5.1 Independensi dan Kepastian Hukum Lembaga Peradilan Provinsi Jawa Timur

Gambar di bawah menunjukkan Indikator Independensi dan Kepastian Hukum Lembaga Peradilan dalam IKP 2023 Provinsi Jawa Timur berada dalam kategori “Cukup Bebas” dengan nilai 77,08. Nilai tersebut meningkat +6.98 poin dibandingkan tahun 2022.

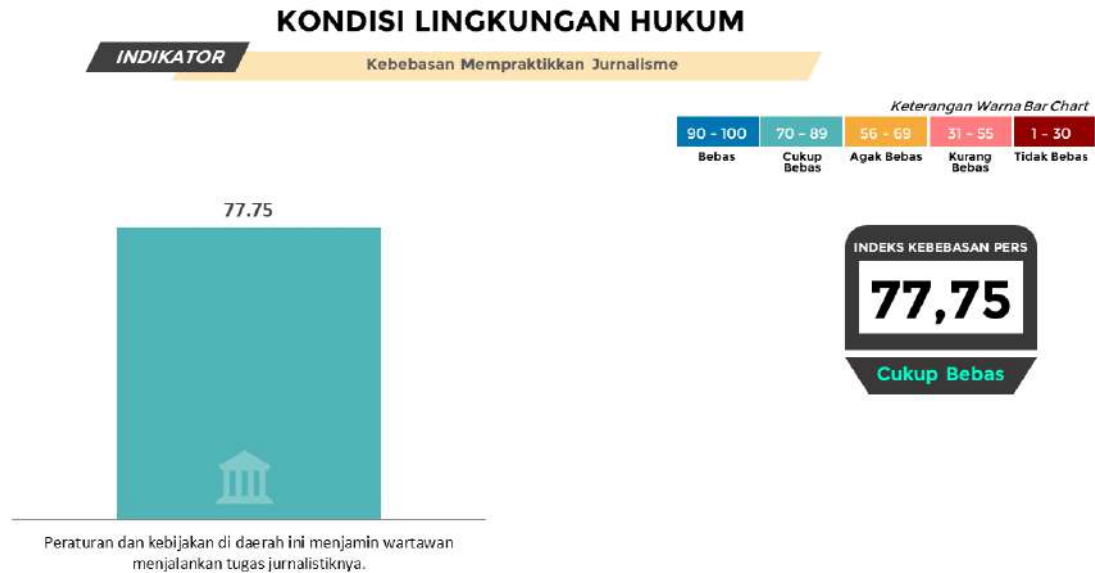


Gambar 15.18 Indikator Independensi dan Kepastian Hukum Lembaga Peradilan Provinsi Jawa Timur

Penegak hukum memiliki pemahaman dan komitmen atas penyelesaian kasus hukum wartawan menggunakan UU Pers. Informan Dirmanto menjelaskan, “Kita menyesuaikan dengan konstruksi laporan. Kalau memang itu laporan delik pers, Ya kita membuatkan delik pers”. Penegak hukum juga memiliki relasi baik dengan *stakeholders* pers. Sebagai contoh, ketika muncul narasi media dari Jakarta yang tidak sesuai dengan fakta di Jawa Timur, media lokal membantu menarasikan berita agar berimbang.

15.5.5.2 Kebebasan Mempraktikkan Jurnalisme Provinsi Jawa Timur

Gambar di bawah menunjukkan Indikator Kebebasan Mempraktikkan Jurnalisme dalam IKP 2023 Provinsi Jawa Timur berada dalam kategori “Cukup Bebas” dengan nilai 77,75. Nilai tersebut menurun -1,35 poin dibandingkan tahun 2022.



Gambar 15.19 Indikator Kebebasan Mempraktikkan Jurnalisme Provinsi Jawa Timur

Praktik jurnalistik bukan saja dilakukan wartawan yang bekerja di media. Masyarakat berpartisipasi sebagai *citizen journalism*, mengelola media alternatif, atau berbagi informasi publik melalui media sosial. Kebebasan praktik jurnalistik juga tampak dari akun-akun media sosial yang merepresentasikan kota/kabupaten atau kelompok masyarakat.

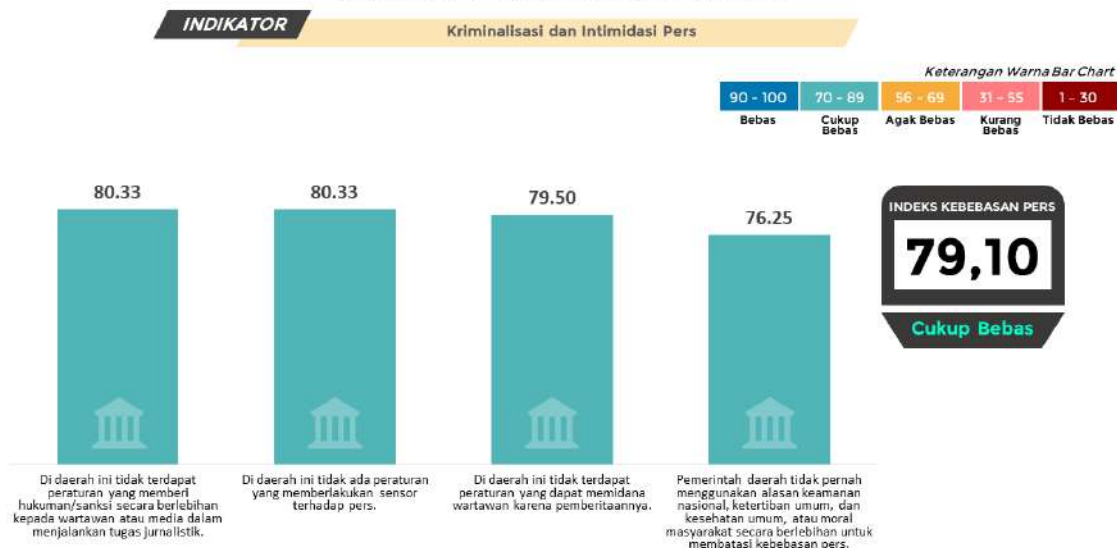
Praktik jurnalistik yang dilakukan masyarakat mendapatkan dukungan pemerintah daerah. Pemerintah mengundang pengelola dan menindaklanjuti informasi dari masyarakat. Secara regulatif, aparat hukum menyosialisasikan konsekuensi hukum atas praktik jurnalistik yang dilakukan masyarakat dengan wartawan profesional. Informan Dirmanto mengatakan, “Kasus terkait wartawan dan berita diperiksa apakah diselesaikan dengan UU Pers atau UU Pidana”.

15.5.5.3 Kriminalisasi dan Intimidasi Pers Provinsi Jawa Timur

Gambar di bawah menunjukkan Indikator Kriminalisasi dan Intimidasi Pers dalam IKP 2023 Provinsi Jawa Timur berada dalam kategori “Cukup Bebas” dengan nilai 79,10. Nilai tersebut menurun -0,68 poin dibandingkan tahun 2022.

Masih ada tindak kriminalisasi dan intimidasi pers. Seorang wartawan mengadukan tiga perangkat Desa Banjaranyar, Nganjuk atas dugaan tindak pidana penghinaan dan menghambat tugas jurnalis ke Polres Nganjuk (08/07/2022). Demikian pula, jurnalis Pamekasan Agus Sutrisno resmi melaporkan HKM warga Sampang ke Mapolres Pamekasan lantaran melakukan pemukulan saat bertugas 23/12/2022.

KONDISI LINGKUNGAN HUKUM

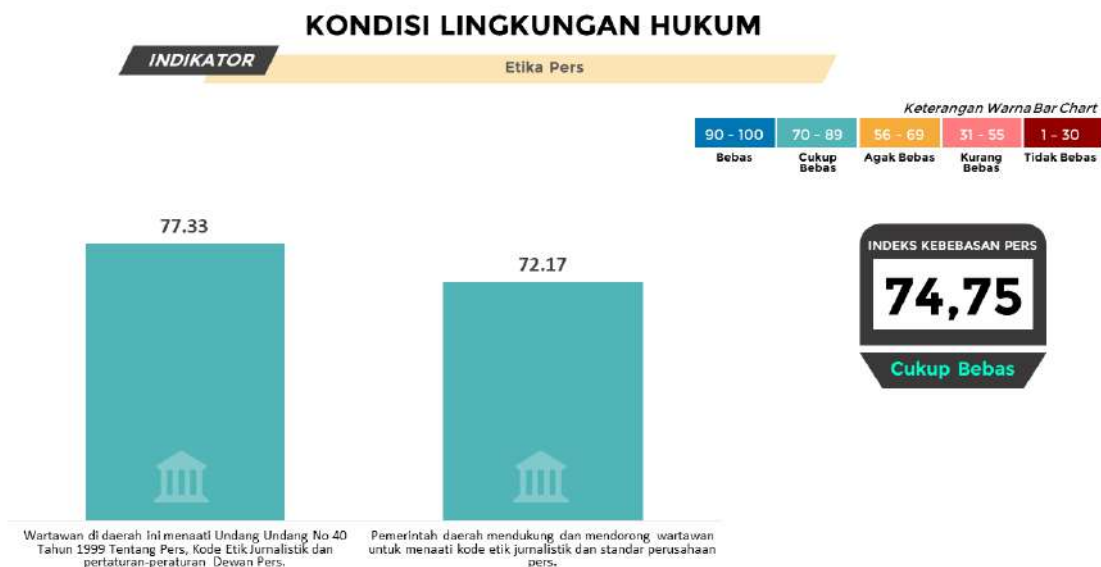


Gambar 15.20 Indikator Kriminalisasi dan Intimidasi Pers Provinsi Jawa Timur

Penegak hukum memastikan pemahaman dan penindakan kasus pers sesuai UU Pers. Sementara, masih ada kesan penanganan kasus pers lebih lambat daripada kasus kriminal umum. Informan Suryanto menilai, kurangnya transparansi pihak berwenang dalam menangani proses hukum. “Kita ingin mengetahui sampai mana proses penanganan atau tindak lanjut penegak hukum,” tutur Suryanto.

15.5.5.4 Etika Pers Provinsi Jawa Timur

Gambar di bawah menunjukkan Indikator Etika Pers dalam IKP 2023 Provinsi Jawa Timur berada dalam kategori “Cukup Bebas” dengan nilai 74,75. Nilai tersebut meningkat +1.4 poin dibandingkan tahun 2022.



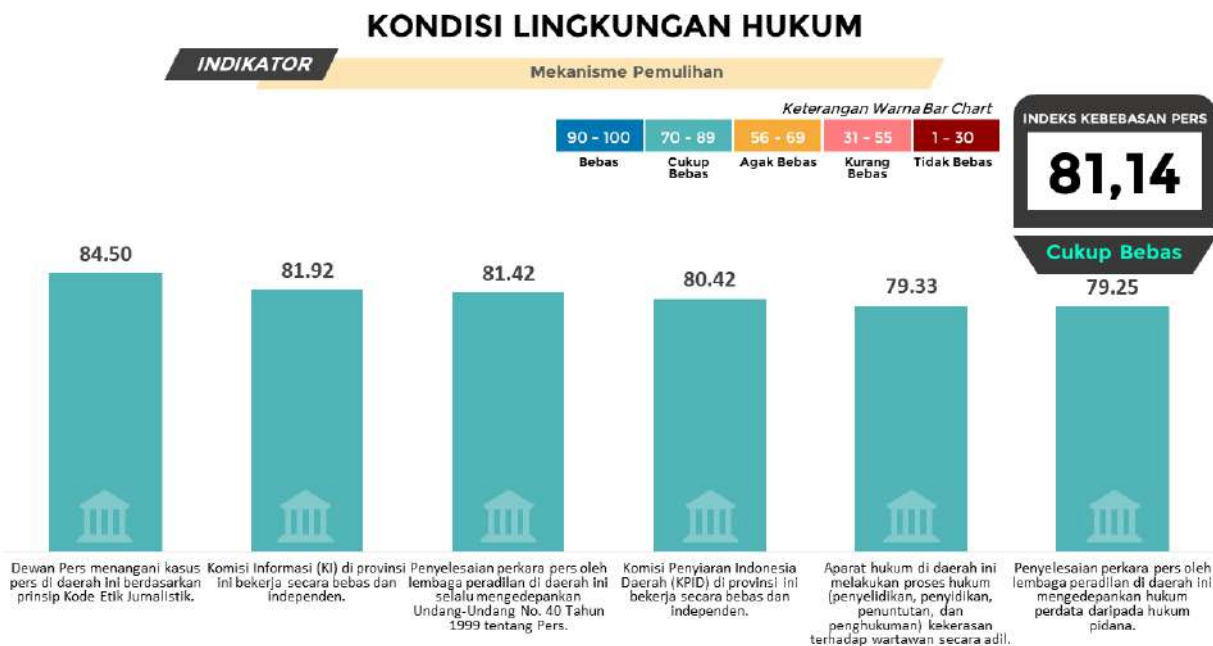
Gambar 15.21 Indikator Etika Pers Provinsi Jawa Timur

Beberapa kasus pelanggaran etika pers misalnya adanya oknum yang melakukan pemerasan, pengancaman narasumber untuk pemberitaan, atau laporan pada aparat hukum. Di luar wartawan, ada pula oknum yang mengaku atau memalsukan identitas sebagai jurnalis. Informan Deddy Adjie

Wijaya memaparkan, “Jurnalis abal-abal merusak citra wartawan professional. Mereka hanya mencetak 10-20 lembar, disebar ke orang-orang tertentu sebagai upaya pemerasan”.

15.5.5.5 Mekanisme Pemulihan Provinsi Jawa Timur

Gambar di bawah menunjukkan Indikator Mekanisme Pemulihan dalam IKP 2023 Provinsi Jawa Timur berada dalam kategori “Cukup Bebas” dengan nilai 81,14. Nilai tersebut meningkat +5.66 poin dibandingkan tahun 2022.



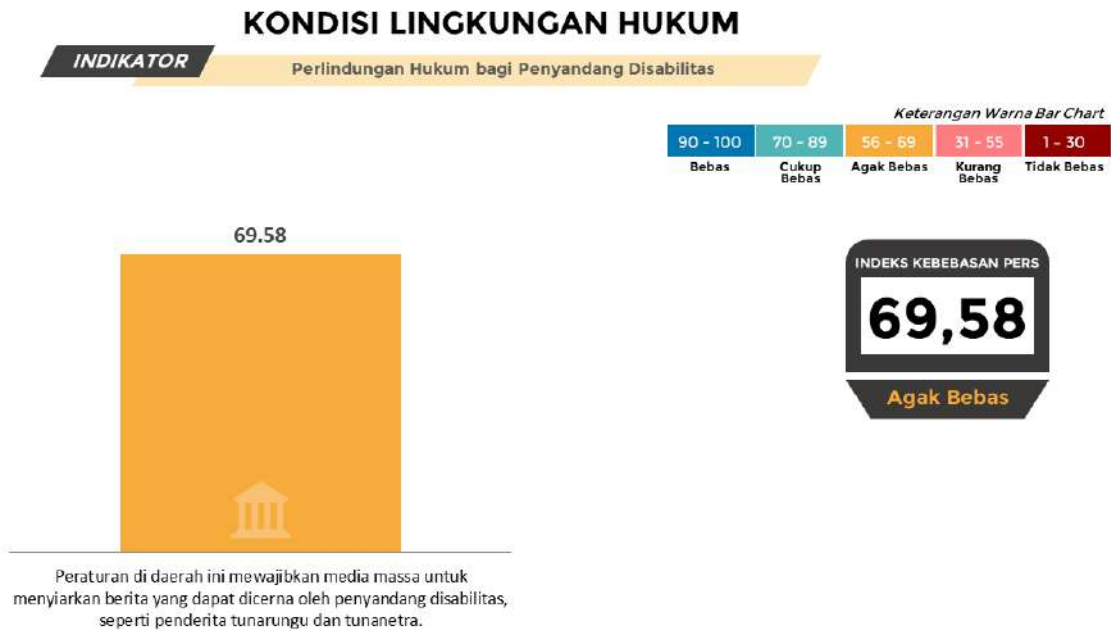
Gambar 15.22 Indikator Mekanisme Pemulihan Provinsi Jawa Timur

Beberapa komisi dan lembaga publik memiliki masalah sumberdaya, finansial, dan regulasi. Sebagai contoh, KPID tidak memiliki anggaran dan jumlah anggota yang cukup untuk mengawasi 80 stasiun TV dan 400 radio. KPID kemudian melakukan literasi atau pelatihan kompetensi sebagai upaya pencegahan pelanggaran konten. “KPID juga mengajak akademisi, misalnya mahasiswa Universitas Airlangga (30/03) untuk mengawasi dan melaporkan pelanggaran siaran televisi dan radio,” ujar Informan Sundari.

Secara regulatif, terdapat aturan yang tumpang tindih antara UU penyiaran dan UU pemerintah daerah. Tugas KPID adalah fokus pada pengawasan siaran. Sementara, undang-undang penyiaran memutuskan KPID berkedudukan di daerah dan bertanggung jawab dengan gubernur dan DPRD. Kinerja KPID berelasi dengan pemerintah daerah sebagai salah satu penyedia sumber keuangan dan berpotensi mempengaruhi independensi KPID dalam mengawasi materi penyiaran.

15.5.5.6 Perlindungan Hukum bagi Penyandang Disabilitas Provinsi Jawa Timur

ambar di bawah menunjukkan Indikator Perlindungan Hukum bagi Penyandang Disabilitas dalam IKP 2023 Provinsi Jawa Timur berada dalam kategori “Agak Bebas” dengan nilai 69,58. Nilai tersebut meningkat +7.68 poin dibandingkan tahun 2022.



Gambar 15.23 Indikator Perlindungan Hukum bagi Penyandang Disabilitas Provinsi Jawa Timur

Belum ada peraturan spesifik yang mewajibkan media untuk membuat format informasi sesuai kekhususan disabilitas. Padahal, pada tahun 2022 Jawa Timur memiliki 2.3 juta penduduk disabilitas berusia kerja. Angka tersebut menjadi tertinggi ketiga di Indonesia. Namun demikian, pers dan kelompok swasta telah memiliki kesadaran atas hak informasi disabilitas. Sudah ada Radio Braille Surabaya yang dikelola disabilitas.

15.6 REKOMENDASI INDEKS KEMERDEKAAN PERS PROVINSI JAWA TIMUR

Berikut rekomendasi dari informan ahli pada IKP 2023 di Provinsi Jawa Timur:

1. Pemerintah dan organisasi pers memberikan literasi pada masyarakat -terutama *local strongman*-, tentang tugas, fungsi, dan kode etik jurnalistik. Pers perlu memahami dan mengantisipasi daerah yang berpotensi mengancam keamanan saat peliputan. Pers juga memahami dampak dari satu pemberitaan yang akan mempengaruhi berbagai aspek sosial.
2. Pers dan perusahaan media mengangkat diskursus yang menguatkan independensi newsroom, di tengah permasalahan ekonomi. Di satu sisi, perusahaan media lebih kreatif memanfaatkan teknologi digital atau menciptakan sumber pendapatan baru seperti penyelenggaraan kegiatan secara luring. Di sisi lain, kelompok bisnis dapat melakukan kerjasama media. Perusahaan media yang independen secara bisnis lebih mudah menjaga independensi *newsroom*.
3. Media diharapkan menyajikan format informasi sesuai kekhususan kelompok disabilitas. Demikian pula, pers menampilkan dan melindungi hak serta status sosial dari kelompok rentan, perempuan, atau anak sebagai subjek. Media dapat meningkatkan harkat martabat disabilitas dan kelompok rentan melalui apresiasi intelektual, minat bakat, mengulas hak politik, serta hak ekonomi.

15.7 KESIMPULAN INDEKS KEMERDEKAAN PERS PROVINSI JAWA TIMUR

Secara keseluruhan IKP Provinsi Jawa Timur tahun 2023 mengalami peningkatan nilai +3,68 meskipun masih berada dalam kategori “Cukup Bebas” dengan nilai 76,55. Kontribusi peningkatan nilai diperoleh dari kondisi Lingkungan Fisik Politik (77,38) yang meningkat +4,27, Lingkungan Ekonomi (75,04) yang meningkat +3,27, dan Lingkungan Hukum (76,30) yang mengalami peningkatan nilai sebesar +2,89.

Nilai tertinggi pada lingkungan Fisik Politik diperoleh dari indikator Kebebasan Media Alternatif (85,38). Sementara nilai terendah diperoleh indikator Kebebasan dari Kekerasan (73,56). Peningkatan nilai terbesar diperoleh indikator Kebebasan Media Alternatif sebesar +14,03. Sedangkan penurunan terbesar diperoleh indikator Pendidikan Insan Pers (-3,02).

Nilai tertinggi pada lingkungan Ekonomi diperoleh dari indikator Keragaman Kepemilikan (81,08). Sementara nilai terendah ditempati oleh indikator Independensi dari Kelompok Kepentingan yang Kuat (71,85). Penurunan nilai diperoleh indikator Keragaman Kepemilikan sebesar -0,12. Sedangkan peningkatan terbesar diperoleh indikator Tata Kelola Perusahaan yang Baik (+6,25).

Nilai tertinggi pada lingkungan hukum diperoleh dari indikator Mekanisme Pemulihan (81,14). Sementara nilai terendah diperoleh indikator Perlindungan Hukum bagi Penyandang Disabilitas (69,58). Peningkatan nilai terbesar diperoleh indikator Perlindungan Hukum bagi Disabilitas (+7,68). Sementara, penurunan terbesar diperoleh indikator Kebebasan Mempraktekkan Jurnalisme (-1,35).

BAB 16 PROVINSI D.I. YOGYAKARTA

16.1 RINGKASAN EKSEKUTIF INDEKS KEMERDEKAAN PERS 2023 PROVINSI D.I. YOGYAKARTA

Lingkungan Fisik Politik pers di Provinsi DI Yogyakarta berkaitan dengan aspek budaya, teknologi informasi dan komunikasi (TIK), dan pendidikan. Dalam perspektif budaya, lingkungan pers memiliki pengaruh kultur Jawa *ewuh pakewuh* (sungkan), empati, dan penghormatan pada keraton serta keistimewaan Yogyakarta. Implikasinya, masih ada praktik pemberian amplop yang dimaknai sebagai ungkapan terimakasih pada wartawan dan penghindaran berita terkait keraton. Riset Dosen Universitas Negeri Yogyakarta Gilang Jiwana Adikara mencatat, tiga media tidak independen memberitakan status keistimewaan Yogyakarta karena mendapat pengaruh dari pemodal, pasar, dan loyalis keistimewaan (Adikara, 2022).

Kemajuan TIK dan konteks DI Yogyakarta sebagai Kota Pelajar mendorong berkembangnya diskusi publik melalui komunitas, media alternatif, jurnalisme warga, bahkan media sosial. Angka pengguna internet, indeks literasi digital, dan pembangunan TIK DI Yogyakarta lebih tinggi dari rata-rata nasional. *Stakeholder* pers dan komunitas memiliki kultur yang kritis dan proaktif menyikapi dinamika sosial. Muncul kegiatan dan aktor digital yang menjadi sumber rujukan dan kompetitor industri pers -seperti *content creator*, *influencer*, atau selebgram. Aktor digital belum memiliki keterampilan dan pengetahuan etika jurnalistik. Sehingga, publik berhadapan dengan informasi yang belum seluruhnya terverifikasi, faktual, dan berimbang.

Diskusi dan relasi kelompok atau lembaga publik masih tersebar dan terfragmentasi. Belum ada sinergitas dan kolaborasi unsur-unsur masyarakat yang terakomodir dalam satu gerakan bersama. Padahal, unsur-unsur masyarakat memiliki keberpihakan yang sama -pada publik- dalam menyikapi dinamika sosial.

Kasus kekerasan pers yang melibatkan oknum warga setempat atau pelaku tidak dikenal masih terjadi. Organisasi profesi secara aktif mengadvokasi tindak kekerasan pers. Demikian pula, penegak hukum telah mengusut sesuai UU Pers.

Kompetensi dan kepatuhan wartawan atas kode etik jurnalistik tidak merata. Beberapa wartawan kurang menguasai diksi dalam pemberitaan kasus disabilitas atau kelompok rentan. Demikian pula, masih ada wartawan yang menerima uang perjalanan atau amplop. Sementara, wartawan tidak selalu dapat menolak karena beberapa institusi memberikan amplop satu *bundling* dengan rilis atau informasi. Beberapa wartawan yang menolak amplop justru mengalami alienasi dari rekan lain yang menerima imbalan.

Dalam Lingkungan Ekonomi, DI Yogyakarta kondusif untuk pendirian dan operasionalisasi perusahaan media. Tidak ada aturan atau pungutan dari pemerintah dalam hal pendirian perusahaan media. Sumber daya jurnalis secara kuantitas juga tersedia. Hal tersebut mendorong keragaman kepemilikan media. Namun demikian, wartawan dan industri media mengalami kendala dalam mendapatkan iklan, sumber dana, dan berkompetisi dengan *platform* digital. Pengiklan dan publik lebih berminat menggunakan *platform* digital sebagai sumber informasi.

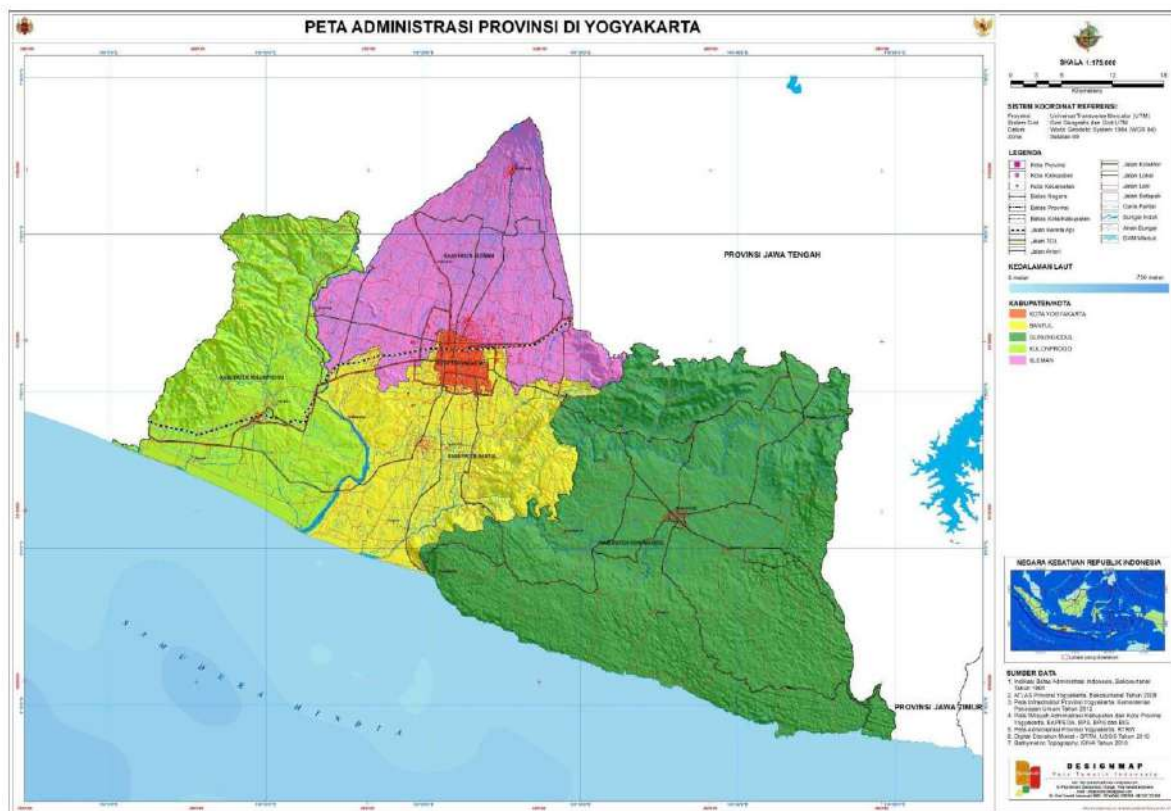
Tidak ada intervensi langsung dari pihak-pihak yang memiliki kekuasaan ekonomi pada kebijakan ruang redaksi. Industri media melakukan konvergensi dan kolaborasi dengan aktor digital untuk menarik minat pengiklan dan pembaca media. Sementara, perusahaan media belum sepenuhnya dapat memenuhi kesejahteraan wartawan.

Lingkungan Hukum menunjukkan adanya pemahaman penegak hukum dan penanganan kasus jurnalistik menggunakan UU Pers. Namun demikian, kasus penganiayaan wartawan Surat Kabar

Harian Bernas Fuad Muhammad Syafruddin tahun 1996 belum mendapatkan kepastian hukum. Demikian pula, perlindungan hukum atas hak disabilitas untuk mendapatkan informasi juga belum memiliki regulasi. Beberapa media sudah memberikan kanal, rubrik, atau menugaskan wartawan khusus untuk meliput masyarakat disabilitas. Demikian pula, komunitas sudah menyelenggarakan berbagai kegiatan pemberdayaan disabilitas.

16.2 DEMOGRAFI PROVINSI D.I. YOGYAKARTA

16.2.1 Topografi Provinsi D.I. Yogyakarta



Sumber: petatematikindo.files.wordpress.com, 2015

Gambar 16.1 Peta Administrasi Provinsi D.I Yogyakarta

D.I. Yogyakarta adalah salah satu dari 34 provinsi di wilayah Indonesia dan terletak di pulau Jawa bagian tengah. D.I. Yogyakarta di bagian selatan dibatasi Lautan Indonesia, sedangkan di bagian timur laut, tenggara, barat, dan barat laut dibatasi oleh wilayah Jawa Tengah yang meliputi:

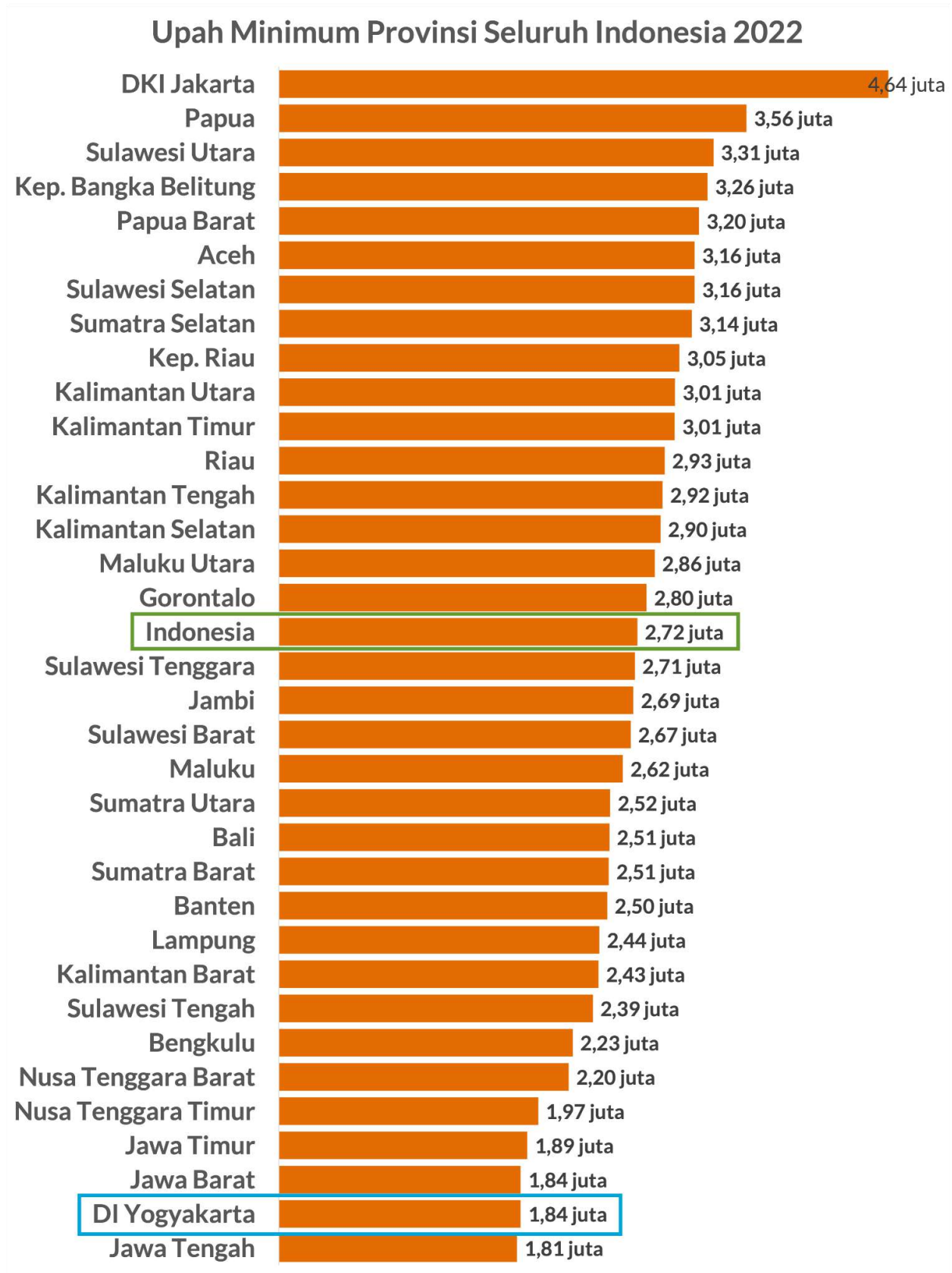
- Kabupaten Klaten di sebelah Timur Laut.
- Kabupaten Wonogiri di sebelah Tenggara.
- Kabupaten Purworejo di sebelah Barat.
- Kabupaten Magelang di sebelah Barat Laut.

Sesuai dengan Keputusan Menteri Dalam Negeri nomor 100.1.1-6117 Tahun 2022 tentang Pemberian dan Pemutakhiran Kode, Data Wilayah Administrasi Pemerintahan, dan Pulau, D.I. Yogyakarta memiliki luas 3.170,645 km² yang terdiri dari:

- Kabupaten Kulon Progo, dengan luas 577,22 km² (18,21 persen)
- Kabupaten Bantul, dengan luas 511,706 km² (16,14 persen)
- Kabupaten Gunungkidul dengan luas 1.475,147 km² (46,53 persen)
- Kabupaten Sleman, dengan luas 573,749 km² (18,10 persen)
- Kota Yogyakarta, dengan luas 32,819 km² (1,04 persen).

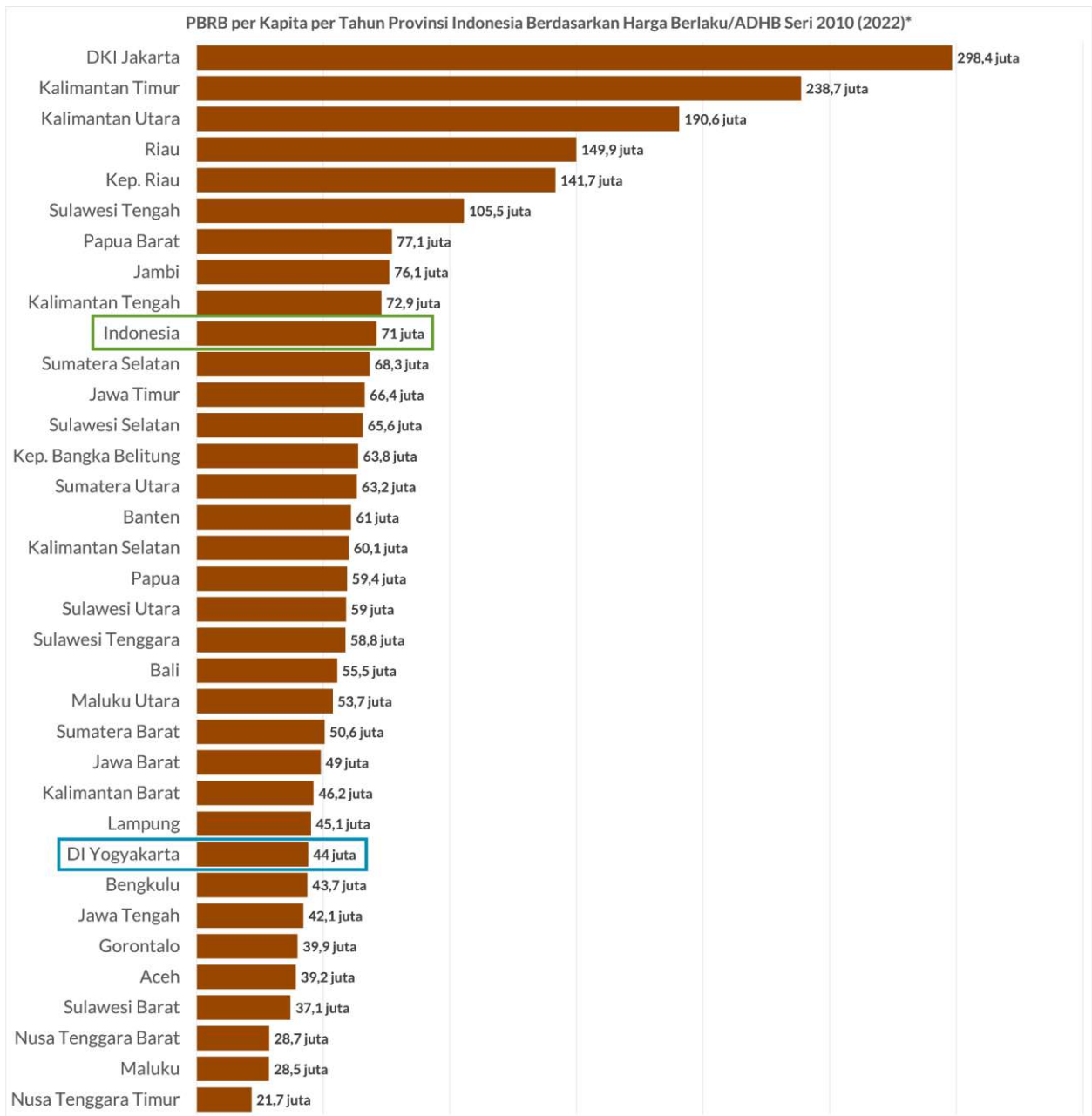
Terdapat perubahan luas wilayah bila dibandingkan dengan tahun 2021. Menurut catatan Badan Meteorologi, Klimatologi dan Geofisika RI, suhu udara rata-rata di DI Yogyakarta tahun 2022 menunjukkan angka 27,5 OC. Kelembaban, kecepatan angin, dan tekanan udara rata-rata menunjukkan angka 78,2 %, 3,4 m/det, dan 989,0 mbar. Pada tahun 2022, curah hujan terbesar terjadi di Kabupaten Kulon Progo pada bulan November yaitu 803 mm³ dan paling rendah di Kabupaten Bantul pada bulan Juli dan di Gunungkidul pada bulan September yaitu 26,50 mm³. Jumlah hari hujan terbanyak terjadi di Kabupaten Bantul pada bulan Maret sebanyak 28 hari.

16.2.2 Demografi Sosial Ekonomi Provinsi D.I. Yogyakarta



Sumber: databoks.katadata.co.id, 2022

Grafik 16.1 UMR Provinsi D.I Yogyakarta dan Nasional Tahun 2022



Sumber: databoks.katadata.co.id, 2022

Grafik 16.2 PDRB Provinsi D.I Yogyakarta dan Nasional Tahun 2022

PERTUMBUHAN EKONOMI D.I. YOGYAKARTA TRIWULAN III-2022

Berita Resmi Statistik No. 66/11/34/Th.XXIV, 7 November 2022



PERTUMBUHAN PRODUK DOMESTIK REGIONAL BRUTO (PDRB) 2020 - 2022 (Y-ON-Y), (Persen)



PERTUMBUHAN PDRB MENURUT LAPANGAN USAHA (Y-ON-Y), (Persen)



PERTUMBUHAN PDRB MENURUT PENGELUARAN (Y-ON-Y), (Persen)



KONTRIBUSI DIY DALAM PEMBENTUKAN PDRB PULAU JAWA (Persen)

Kontribusi PDRB Pulau Jawa terhadap total PDRB 34 provinsi sebesar **56.30** persen.
Sedangkan kontribusi DIY terhadap Pulau Jawa sebesar **1.51** persen



Gambar: freepik.com dan flaticon.com



BADAN PUSAT STATISTIK
PROVINSI DAERAH ISTIMEWA YOGYAKARTA
<https://www.yogyakarta.bps.go.id>

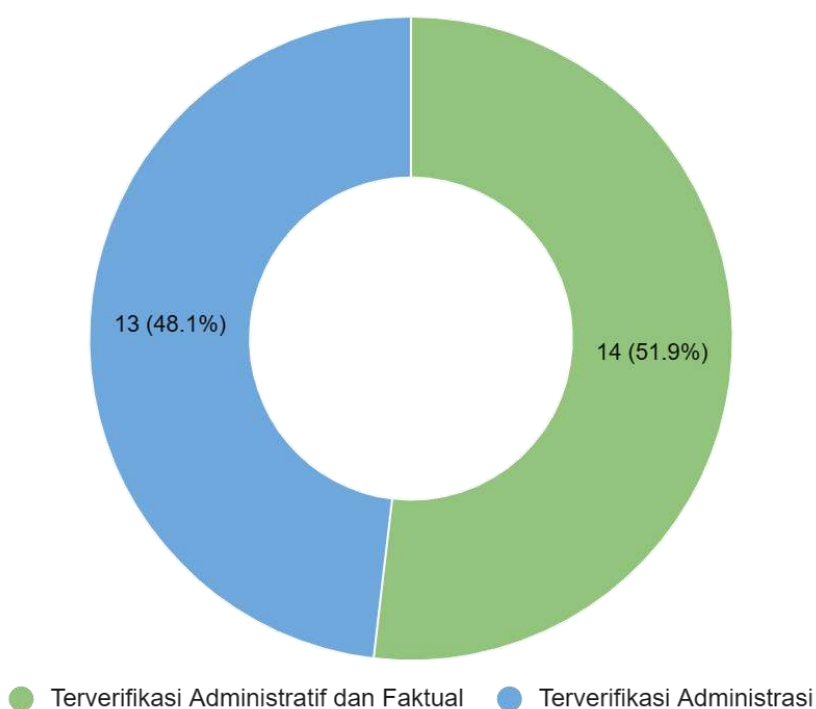
Sumber: yogyakarta.bps.go.id, 2022

Gambar 16.2 Infografis Pertumbuhan Ekonomi Provinsi D.I. Yogyakarta

16.3 GAMBARAN UMUM KONDISI KEMERDEKAAN PERS PROVINSI D.I. YOGYAKARTA

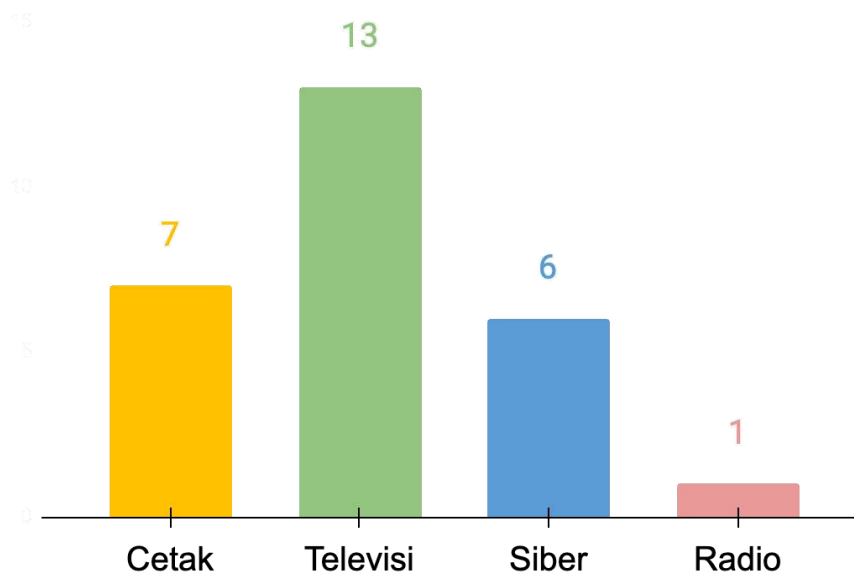
16.3.1 Demografi Perusahaan Pers Provinsi D.I. Yogyakarta

Menurut UU No. 40 Tahun 1999 Perusahaan Pers adalah lembaga berbadan hukum atau berbentuk badan hukum yang menjalankan kegiatan jurnalistik. Kegiatan jurnalistik itu sendiri meliputi pengumpulan informasi, menulis berita, menyunting tulisan, hingga menerbitkan berita. Seiring dengan berjalannya waktu dan berkembangnya teknologi informasi diketahui bahwa Perusahaan Pers saat ini terus bertambah. Berdasarkan data dari Dewan Pers terdapat dua kategori perusahaan pers yang tercatat yaitu perusahaan per yang terverifikasi secara administratif dan terverifikasi secara administratif dan faktual. Dalam kegiatan pengambilan data dan *Focus Group Discussion* (FGD) Indeks Kemerdekaan Pers tentunya keterlibatan perusahaan pers sangatlah penting untuk mengukur bagaimana kondisi kemerdekaan pers di Indonesia. Berikut adalah data perusahaan pers yang terdapat di Provinsi D.I. Yogyakarta terverifikasi berdasarkan data dari Dewan Pers.



Sumber: dewanpers.or.id, 2023

Grafik 16.3 Data Perusahaan Pers Provinsi D.I. Yogyakarta Berdasarkan Status Verifikasi



Sumber: dewanpers.or.id, 2023

Grafik 16.4 Data Perusahaan Pers Provinsi D.I. Yogyakarta Berdasarkan Jenis Media

16.3.2 Kondisi Kemerdekaan Pers Provinsi D.I. Yogyakarta

Tabel 16.1 Jumlah Wartawan yang Sudah Melakukan Sertifikasi Wartawan berdasarkan Kategori di Indonesia

No	Provinsi	Utama	Madya	Muda	Jumlah
1	Aceh	64	104	384	552
2	Sumatera Utara	141	191	1.114	1.446
3	Sumatera Barat	120	114	385	619
4	Riau	181	149	524	854
5	Jambi	66	62	249	377
6	Sumatera Selatan	134	170	627	931
7	Bengkulu	102	115	380	597
8	Lampung	123	156	754	1.033
9	Kepulauan Bangka Belitung	21	40	228	289
10	Kepulauan Riau	156	149	348	653
11	DKI Jakarta	1351	944	2.021	4.316
12	Jawa Barat	226	278	1.277	1.781
13	Jawa Tengah	163	312	933	1.408
14	DI Yogyakarta	80	125	287	492
15	Jawa Timur	270	370	1.573	2.213

No	Provinsi	Utama	Madya	Muda	Jumlah
16	Banten	89	103	426	618
17	Bali	111	137	260	508
18	Nusa Tenggara Barat	35	60	242	337
19	Nusa Tenggara Timur	32	21	153	206
20	Kalimantan Barat	40	36	127	203
21	Kalimantan Tengah	63	109	291	463
22	Kalimantan Selatan	60	84	335	479
23	Kalimantan Timur	118	198	453	769
24	Kalimantan Utara	0	0	70	70
25	Sulawesi Utara	56	75	520	651
26	Sulawesi Tengah	52	54	160	266
27	Sulawesi Selatan	145	132	537	814
28	Sulawesi Tenggara	34	74	178	286
29	Gorontalo	26	28	104	158
30	Sulawesi Barat	22	26	67	115
31	Maluku	18	24	82	124
32	Maluku Utara	28	21	161	210
33	Papua Barat	27	48	113	188
34	Papua	47	71	198	316
Indonesia		4.201	4.580	15.561	24.342

Sumber: dewanpers.or.id, 2023

16.4 PROFIL INFORMAN AHLI PROVINSI D.I. YOGYAKARTA

16.4.1 Informan Ahli Provinsi D.I. Yogyakarta

Daftar responden yang menjadi Informan ahli pada kegiatan Pengambilan Data & FGD Indeks Kemerdekaan Pers Tahun 2023 di Provinsi D.I. Yogyakarta sejumlah 12 informan ahli, terbagi kedalam tiga kategori yaitu kategori Pemerintah / Birokrat (Anggota KIP/KPI/KPU daerah, Humas Pemprov/ Pemkot, TNI Polri, Kejaksaan, Pengadilan), kategori *Civil Society* (akademisi, wartawan, aktivis, LSM, *media watch*), dan kategori Bisnis (Pimpinan perusahaan media, perusahaan umum, asosiasi media). Daftar informan ahli pada kegiatan Pengambilan Data & FGD Indeks Kemerdekaan Pers Tahun 2023 di Provinsi D.I. Yogyakarta disajikan dalam tabel sebagai berikut:

Tabel 16.2 Daftar Informan Ahli Provinsi D.I. Yogyakarta

No.	Nama	Lembaga/Perusahaan	Jabatan	Jenis IA
1. Pemerintah / Birokrat (Anggota KIP/KPI/KPU daerah, Humas Pemprov/ Pemkot, TNI Polri, Kejaksaan, Pengadilan)				
a	Dewi Nurhasanah	Komisi Penyiaran Indonesia Daerah (KPID) DI Yogyakarta	Ketua Komisi	IA PROVINSI
b	Verena	Kepolisian Daerah (POLDA) DI Yogyakarta	Kasubbid penmas Kepolisian Daerah (POLDA) DI Yogyakarta	IA PROVINSI
c	Wuri Rahmawati	Komisi Pemilihan Umum (KPU) Kabupaten Bantul	Anggota	IA KABUPATEN/KOTA
d	Ismawati Retno	Pemkot DI Yogyakarta	Humas	IA PROVINSI
2. Civil society (akademisi, wartawan, aktivis, LSM, media watch)				
a	Januardi Husin	Aliansi Jurnalis Independen (AJI) DI Yogyakarta	Ketua	IA PROVINSI
b	Fitria Indri Kesumawati	Mafindo Kota Yogyakarta (Kabupaten)	Koordinator	IA KABUPATEN/KOTA
c	Olivia Lewi Pramesti, MA	Japelidi Yogyakarta	Anggota	IA KABUPATEN/KOTA
d	Dr. Susilastuti Dwi Nugraha Jati, M.Si	Ahli Pers	Akademisi	IA PROVINSI
3. Bisnis (Pimpinan perusahaan media, perusahaan umum, asosiasi media)				
a	Titus Widyatmoko	Brilio.net	Pendiri	IA PROVINSI
b	Ahmad Zaenul Bintoro	Paguyuban Pedagang Beringharjo Barat	Ketua	IA PROVINSI
c	Egha Almira Aurellia	Hotel Royal Ambarrukmo Yogyakarta	Public Relations	IA PROVINSI
d	Briyan Limbogo	PERUMDAM Kab. Bantul	Public Relations	IA KABUPATEN/KOTA

16.5 INDEKS KEMERDEKAAN PERS TAHUN 2023 PROVINSI D.I YOGYAKARTA

16.5.1 Rekap Indeks Kemerdekaan Pers Tahun 2023 Provinsi D.I Yogyakarta

Indeks Kemerdekaan Pers (IKP) 2023 Provinsi D.I Yogyakarta berada dalam kategori “Cukup Bebas” dengan nilai 74,56. Nilai tersebut adalah akumulasi skor Lingkungan Fisik Politik (76,99), Lingkungan Ekonomi (73,39), dan Lingkungan Hukum (70,95).

INDEKS KEMERDEKAAN PERS 2023



Gambar 16.3 Indeks Kemerdekaan Pers Tahun 2023 di Provinsi D.I Yogyakarta

16.5.2 Tren Indeks Kemerdekaan Pers Tahun 2023 Provinsi D.I Yogyakarta

Indeks Kemerdekaan Pers (IKP) 2023 Provinsi D.I Yogyakarta berada dalam kategori “Cukup Bebas” dengan nilai 74,56. Provinsi D.I Yogyakarta berada dalam kategori tersebut sejak tahun 2020, setelah pada tahun 2019 memperoleh nilai IKP “Agak Bebas” dengan skor 69,35. Nilai IKP 2023 Provinsi D.I Yogyakarta menurun -4,3 poin dibandingkan tahun 2022 (78,86).

Tabel 16.3 Tren Indeks Kemerdekaan Pers Tahun 2023 di Provinsi D.I Yogyakarta

No	Lingkungan	Rata-Rata					Kategori					Kenaikan/Penurunan			
		2019	2020	2021	2022	2023	2019	2020	2021	2022	2023	2019-2020	2020-2021	2021-2022	2022-2023
1	Kondisi Lingkungan Fisik Politik	69,90	77,48	78,93	80,11	76,99	Agak Bebas	Cukup Bebas	Cukup Bebas	Cukup Bebas	Cukup Bebas	+7,58	+1,45	+1,18	-3,12
2	Kondisi Lingkungan Ekonomi	68,74	74,45	76,87	77,39	73,39	Agak Bebas	Cukup Bebas	Cukup Bebas	Cukup Bebas	Cukup Bebas	+5,71	+2,42	+0,53	-4,00
3	Kondisi Lingkungan Hukum	68,82	73,86	76,19	77,76	70,95	Agak Bebas	Cukup Bebas	Cukup Bebas	Cukup Bebas	Cukup Bebas	+5,04	+2,33	+1,58	-6,81
	Indeks Kemerdekaan Pers DI Yogyakarta	69,35	75,82	77,73	78,86	74,56	Agak Bebas	Cukup Bebas	Cukup Bebas	Cukup Bebas	Cukup Bebas	+6,48	+1,91	+1,13	-4,30

Ketiga skor lingkungan pada IKP 2023 Provinsi D.I Yogyakarta mengalami penurunan dari IKP tahun 2022. Skor Lingkungan Fisik Politik menurun -3,12 poin, skor Lingkungan Ekonomi menurun -4 poin, dan skor Lingkungan Hukum menurun -6,81 poin.

Tabel 16.4 Rekap Skor Indikator Indeks Kemerdekaan Pers Provinsi D.I Yogyakarta 2023

Keterangan Warna Bar Chart	
90 - 100	70 - 89
Bebas	Cukup Bebas
56 - 69	31 - 55
Agak Bebas	Kurang Bebas
1 - 30	1 - 30
Tidak Bebas	Tidak Bebas

	DI YOGYAKARTA
IKP TOTAL	74.56
A. KONDISI LINGKUNGAN FISIK POLITIK	76.99
<i>Pendidikan Insan Pers</i>	83.92
<i>Kebebasan Media Alternatif</i>	81.92
<i>Kebebasan dari Kekerasan</i>	80.06
<i>Akses atas Informasi Publik</i>	78.90
<i>Keragaman Pandangan</i>	78.53
<i>Kebebasan Berserikat bagi Wartawan</i>	76.04
<i>Kesetaraan Akses bagi Kelompok Rentan</i>	74.78
<i>Akurat dan Berimbang</i>	72.64
<i>Kebebasan dari Intervensi</i>	70.52
B. KONDISI LINGKUNGAN EKONOMI	73.39
<i>Keragaman Kepemilikan</i>	79.42
<i>Lembaga Penyiaran Publik</i>	77.70
<i>Kebebasan Pendirian dan Operasionalisasi Perusahaan Pers</i>	75.43
<i>Tata Kelola Perusahaan yang Baik (Good Corporate Governance)</i>	72.08
<i>Independensi dari Kelompok Kepentingan yang Kuat</i>	69.97
C. KONDISI LINGKUNGAN HUKUM	70.95
<i>Independensi dan Kepastian Hukum Lembaga Peradilan</i>	73.98
<i>Kebebasan Mempraktikkan Jurnalisme</i>	73.75
<i>Mekanisme Pemulihan</i>	73.32
<i>Kriminalisasi dan Intimidasi Pers</i>	72.08
<i>Etika Pers</i>	71.42
<i>Perlindungan Hukum bagi Penyandang Disabilitas</i>	63.92

Indikator untuk ketiga lingkungan pada tahun 2023 berada dalam kategori “Cukup Bebas”. Indikator Pendidikan Insan Pers pada Lingkungan Fisik dan Politik memperoleh skor tertinggi dengan nilai 83,92. Namun demikian, indikator Independensi dari Kelompok Kepentingan yang Kuat (69,97) dari Lingkungan Ekonomi dan Perlindungan Hukum bagi Penyandang Disabilitas (63,92) dari Lingkungan Hukum menempati kategori “Agak Bebas”.

16.5.3 Kondisi Lingkungan Fisik Politik Indeks Kemerdekaan Pers 2023 Provinsi D.I Yogyakarta

Tabel di bawah menunjukkan, Lingkungan Fisik Politik Provinsi D.I Yogyakarta tahun 2023 berada dalam kategori “Cukup Bebas” dengan nilai 76,99. Rata-rata nilai Lingkungan Fisik Politik menurun dari tahun 2022 (80,11) sebanyak -3,12 poin. Sebelumnya, pada tahun 2022 skor rata-rata Lingkungan Fisik Politik mengalami kenaikan +1,18 poin dari IKP tahun 2021 (78,93).

Lingkungan Fisik Politik terdiri dari sembilan indikator yang seluruhnya berada dalam kategori “Cukup Bebas”. Indikator Pendidikan Insan Pers memperoleh skor tertinggi 83,92. Sebaliknya, indikator Kebebasan dari Intervensi memperoleh skor terendah 70,52.

Dibandingkan IKP tahun 2022, terdapat tujuh indikator yang mengalami penurunan skor. Penurunan skor terbanyak IKP tahun 2023 diperoleh indikator Kebebasan dari Intervensi (70,52) sebesar -6,53.

Sementara, indikator Kebebasan Media Alternatif dan Pendidikan Insan Pers mengalami kenaikan skor sebesar +1,02 poin.

Tabel 16.5 Tren Indeks Kemerdekaan Pers – Lingkungan Fisik Politik Tahun 2023 di Provinsi D.I Yogyakarta

No	Indikator	Rata-Rata					Kategori					Kenaikan/Penurunan			
		2019	2020	2021	2022	2023	2019	2020	2021	2022	2023	2019-2020	2020-2021	2021-2022	2022-2023
1	Kebebasan Berserikat bagi Wartawan	76.21	79.92	82.96	80.75	76.04	Cukup Bebas	Cukup Bebas	Cukup Bebas	Cukup Bebas	Cukup Bebas	+3.71	+3.04	-2.21	-4.71
2	Kebebasan dari Intervensi	69.16	79.31	78.73	77.05	70.52	Agak Bebas	Cukup Bebas	Cukup Bebas	Cukup Bebas	Cukup Bebas	+10.15	-0.58	-1.68	-6.53
3	Kebebasan dari Kekerasan	64.86	78.56	78.39	83.33	80.06	Agak Bebas	Cukup Bebas	Cukup Bebas	Cukup Bebas	Cukup Bebas	+13.70	-0.17	+4.94	-3.28
4	Kebebasan Media Alternatif	71.62	79.50	79.46	80.90	81.92	Cukup Bebas	Cukup Bebas	Cukup Bebas	Cukup Bebas	Cukup Bebas	+7.88	-0.04	+1.44	+1.02
5	Keragaman Pandangan	71.06	74.63	80.69	79.53	78.53	Cukup Bebas	Cukup Bebas	Cukup Bebas	Cukup Bebas	Cukup Bebas	+3.57	+6.06	-1.16	-1.01
6	Akurat dan Berimbang	71.39	78.11	77.75	78.47	72.64	Cukup Bebas	Cukup Bebas	Cukup Bebas	Cukup Bebas	Cukup Bebas	+6.72	-0.36	+0.72	-5.83
7	Akses atas Informasi Publik	76.88	80.47	80.58	83.25	78.90	Cukup Bebas	Cukup Bebas	Cukup Bebas	Cukup Bebas	Cukup Bebas	+3.59	+0.11	+2.67	-4.35
8	Pendidikan Insan Pers	75.92	80.00	82.75	82.90	83.92	Cukup Bebas	Cukup Bebas	Cukup Bebas	Cukup Bebas	Cukup Bebas	+4.08	+2.75	+0.15	+1.02
9	Kesetaraan Akses bagi Kelompok Rentan	65.32	70.30	73.49	76.97	74.78	Agak Bebas	Cukup Bebas	Cukup Bebas	Cukup Bebas	Cukup Bebas	+4.98	+3.19	+3.48	-2.19
	Rata-rata Lingkungan Fisik Politik	69.90	77.48	78.93	80.11	76.99	Agak Bebas	Cukup Bebas	Cukup Bebas	Cukup Bebas	Cukup Bebas	+7.58	+1.45	+1.18	-3.12

16.5.3.1 Kebebasan Berserikat Bagi Wartawan Provinsi D.I Yogyakarta

Gambar di bawah menunjukkan indikator Kebebasan Berserikat bagi Wartawan dalam IKP 2023 Provinsi D.I Yogyakarta berada dalam kategori “Cukup Bebas” dengan nilai 76,04. Nilai tersebut menurun -4,71 poin dibandingkan tahun 2022.

Tidak ada hambatan bagi jurnalis untuk memilih organisasi profesi wartawan. Tidak ada pula konflik antar organisasi wartawan. Organisasi wartawan melakukan peran dan fungsi secara aktif untuk memfasilitasi, mengadvokasi, dan mendukung kebebasan pers.

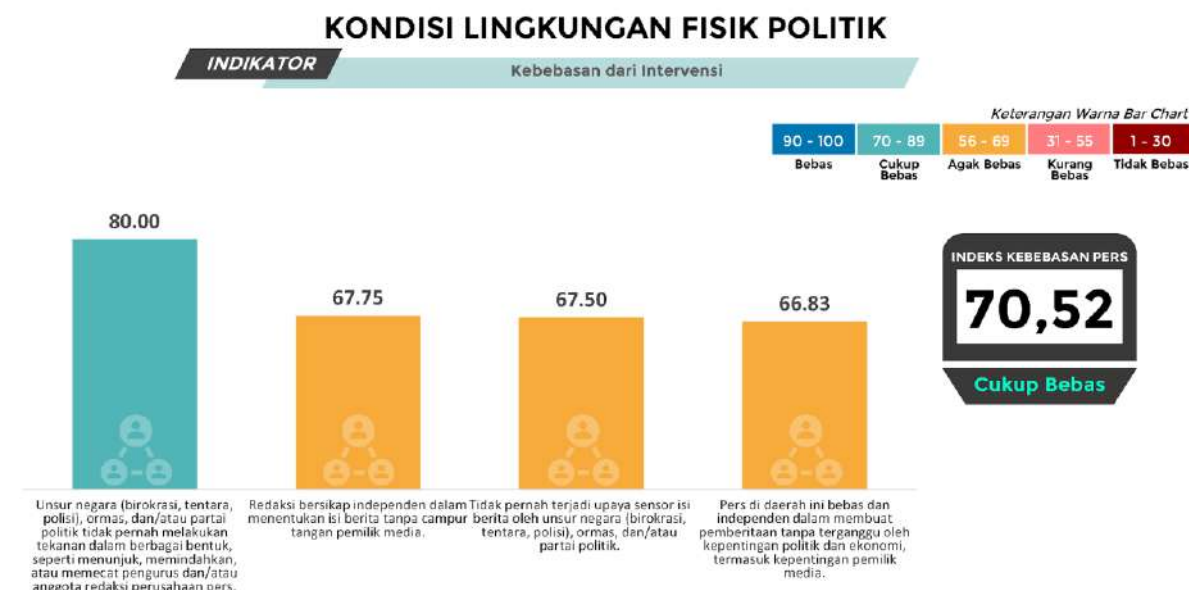


Gambar 16.4 Indikator Kebebasan Berserikat Bagi Wartawan Provinsi D.I Yogyakarta

Salah satu peran advokasi organisasi wartawan tahun 2022 adalah mengancam intimidasi yang terjadi pada wartawan Tempo dan Sorot.co ketika meliput konflik di Desa Wadas, Provinsi Jawa Tengah (10/2). Meskipun tidak terjadi di DI Yogyakarta, namun konflik tersebut melibatkan wartawan Yogyakarta. AJI Yogyakarta, AJI Semarang, AJI Purwokerto, dan LBH Pers Yogyakarta menunjukkan solidaritas antar organisasi wartawan melalui desakan pada penegak untuk mengusut kasus tersebut.

16.5.3.2 Kebebasan dari Intervensi Provinsi D.I Yogyakarta

Indikator Kebebasan dari Intervensi IKP 2023 Provinsi D.I Yogyakarta berada dalam kategori “Cukup Bebas” dengan skor 70,52. Nilai ini menurun -6,53 poin dibandingkan tahun 2022.



Gambar 16.5 Indikator Kebebasan dari Intervensi Provinsi D.I Yogyakarta

Tidak ada intervensi dari pemerintah daerah untuk menentukan pemberitaan media. Pemerintah daerah justru berupaya memenuhi kebutuhan informasi wartawan melalui sarana dan infrastruktur teknologi media. Pemerintah daerah justru berusaha memenuhi kebutuhan wartawan atas informasi yang bernilai berita. Informan Ismawati Retno menceritakan, di dinas manapun instansi pemerintah berupaya membuat siaran pers sebegitu mungkin. “Kami mencari informasi yang layak diberitakan. Saya mencari agenda yang ada dan bagus untuk wartawan foto, wartawan televisi, wartawan tulis,” ujar Ismawati Retno.

Akan tetapi, terdapat riset Adikara (2022) yang meneliti independensi sejumlah media di DI Yogyakarta. Adikara menemukan, tiga media tidak independen memberitakan status keistimewaan Yogyakarta karena mendapat pengaruh dari pemodal, pasar, dan loyalis keistimewaan.

16.5.3.3 Kebebasan dari Kekerasan Provinsi D.I Yogyakarta

Gambar di bawah menunjukkan indikator Kebebasan dari Kekerasan dalam IKP 2023 Provinsi D.I Yogyakarta berada dalam kategori “Cukup Bebas” dengan nilai 80,06. Nilai tersebut menurun -3,27 poin dibandingkan tahun 2022.

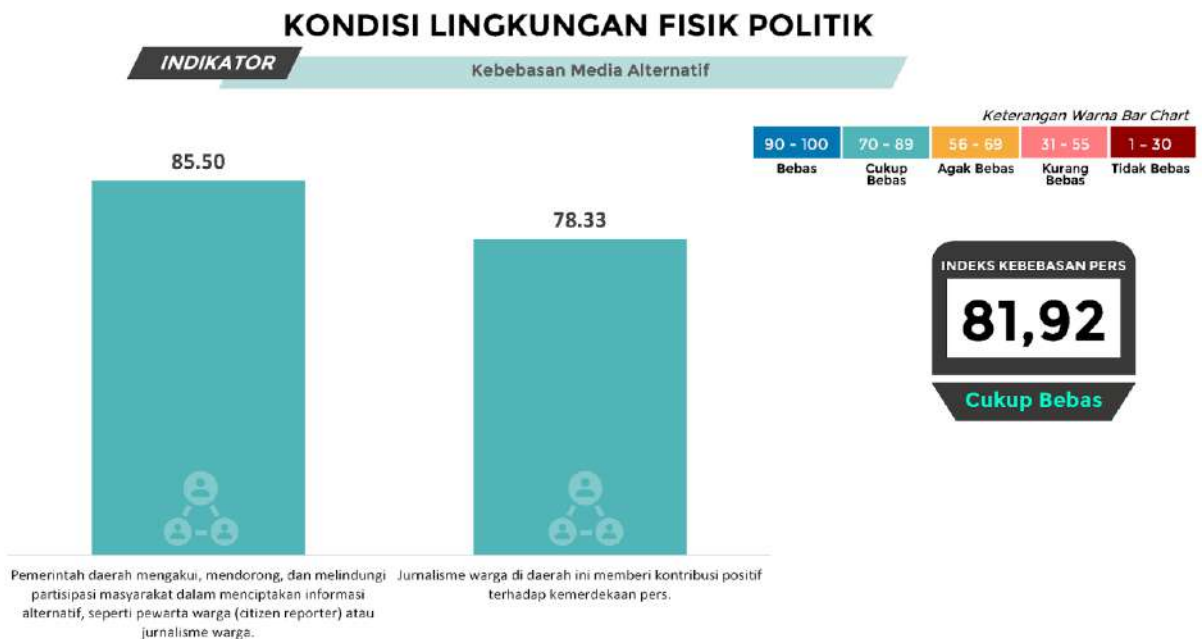


Gambar 16.6 Indikator Kebebasan dari Kekerasan Provinsi D.I Yogyakarta

Masih terdapat peristiwa kekerasan pers di DI Yogyakarta sepanjang tahun 2022. Pelaku kekerasan melibatkan oknum masyarakat. Pertama, wartawan Kompas TV berinisial MA mengalami pemukulan dan perusakan alat saat meliput penyerangan rumah ibadah di Sleman (29/5). Kedua, jurnalis perempuan Liputan6.com mengalami pelecehan seksual yang dilakukan suporter saat terjadi pertandingan sepak bola antara Borneo FC versus PSS Sleman di Stadion Maguwoharjo, Sleman (7/7). Atas kedua peristiwa kekerasan pers tersebut, berbagai organisasi wartawan seperti PWI dan AJI di berbagai daerah menuntut pengusutan terhadap pelaku dan menggelar aksi solidaritas.

16.5.3.4 Kebebasan Media Alternatif Provinsi D.I Yogyakarta

Gambar di bawah menunjukkan indikator Kebebasan Media Alternatif dalam IKP 2023 Provinsi D.I Yogyakarta berada dalam kategori “Cukup Bebas” dengan nilai 81,92. Nilai tersebut meningkat +1,02 poin dibandingkan tahun 2022.



Gambar 16.7 Indikator Kebebasan Media Alternatif Provinsi D.I Yogyakarta

Media alternatif dan jurnalisme warga berkembang masif di DI Yogyakarta. Masyarakat memanfaatkan *platform* digital sebagai media untuk menyebarkan informasi. Perkembangan media alternatif berelasi dengan pertumbuhan infrastruktur digital. Pemerintah dan sektor swasta mendukung tumbuhnya media alternatif dan masyarakat yang melek informasi melalui pembangunan TIK. Pembangunan TIK DI Yogyakarta adalah sebesar 7.14 -lebih tinggi dari angka nasional 5,76. Sementara itu, terdapat 98.49 pengguna internet dari rata-rata angka pengguna nasional 85,82. Masyarakat DI Yogyakarta juga memiliki indeks Literasi Digital 3,64; lebih tinggi dari indeks nasional 3,54 (Kominfo, 2022).

Tumbuhnya media alternatif berdampak pada praktik jurnalistik dalam hal mendapat dan memeriksa sumber informasi. Beberapa media arus utama merujuk informasi dari media alternatif, jurnalisme warga, atau informasi masyarakat di media sosial. Sementara, tidak seluruh masyarakat memiliki pengetahuan atas kode etik dan dampak informasi. Ketidakmampuan verifikasi masyarakat pengelola media alternatif atau media sosial dapat memperkeruh konflik horizontal dan memicu kekerasan sosial. Informan Dr. Susilastuti Dwi Nugraha Jati mengatakan, “Media alternatif berkembang dan bergerak seperti wartawan, memiliki pengikut, dan bisa bertanya pada narasumber”.

Demikian pula, masyarakat yang aktif dalam media alternatif atau media sosial belum seluruhnya memahami konsekuensi hukum dari kebebasan bermedia. Contohnya, kebebasan bermedia *content creator* atau pengelola media sosial sekalipun sudah sesuai kode etik jurnalistik tetap berada pada ranah UU ITE. Informan Olivia Lewi Pramesti menceritakan, sejak 2018 beberapa media arus utama sudah memberi kesempatan masyarakat pengelola media -termasuk *content creator*- untuk membuat berita. “*Content creator* diajari kode etik jurnalistik oleh wartawan. Saya lihat berita *content creator* sudah sesuai kode etik,” ujar Olivia Lewi Pramesti.

Media alternatif menjadi ruang diskusi publik untuk membahas masalah-masalah kelompok minoritas seperti transpuan dan disabilitas. Narasumber Mufti mengamati, banyak isu yang sudah dibahas dalam media alternatif. Hanya saja, kelompok minoritas, media alternatif, dan media arus utama belum terhubung dengan baik. “Di Yogyakarta, kelompok-kelompok dan media-media masih berdiri sendiri-sendiri,” ungkap Mufti.

16.5.3.5 Keragaman Pandangan Provinsi D.I Yogyakarta

Gambar di bawah menunjukkan indikator Keragaman Pandangan dalam IKP 2023 Provinsi D.I Yogyakarta berada dalam kategori “Cukup Bebas” dengan nilai 78,53. Nilai tersebut menurun -1 poin dibandingkan tahun 2022.



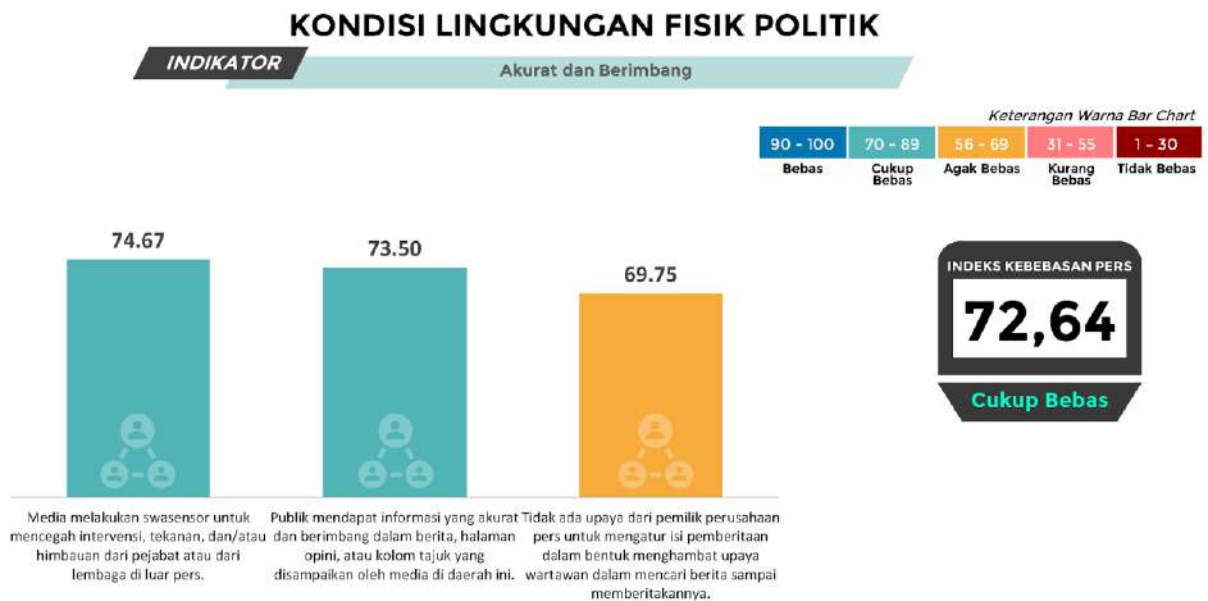
Gambar 16.8 Indikator Keragaman Pandangan Provinsi D.I Yogyakarta

Pemerintah daerah DI Yogyakarta adalah satu-satunya provinsi yang mendukung lembaga penyiarannya dengan Perda. Secara spesifik, Perda No. 13/tahun 2016 tentang Penyiaran mengatur pengelolaan konten lokal, termasuk mendukung ruang pemberitaan yang beragam dan inklusif. Salah satu bentuk implementasi Perda adalah adanya siaran untuk kelompok minoritas, penghayat. “Kami membiasakan masyarakat menerima perbedaan melalui informasi yang tidak diskriminatif, mendorong program-program untuk kelompok minoritas, termasuk penghayat,” jelas Dewi Nurhasanah.

Sementara itu, organisasi wartawan juga menunjukkan kontribusi dalam mendukung keragaman isi pemberitaan. Informan Ahli Januardi Husin menceritakan, AJI telah memberi beasiswa jurnalistik pada sejumlah wartawan agar dapat meningkatkan keterampilan dalam meliput kelompok minoritas seperti transpuan, penghayat, atau isu-isu diskriminasi.

16.5.3.6 Akurat dan Berimbang Provinsi D.I Yogyakarta

Gambar di bawah menunjukkan indikator Akurat dan Berimbang dalam IKP 2023 Provinsi D.I Yogyakarta berada dalam kategori “Cukup Bebas” dengan nilai 72,64. Nilai tersebut menurun -5,83 poin dibandingkan tahun 2022.



Gambar 16.9 Indikator Akurat dan Berimbang Provinsi D.I Yogyakarta

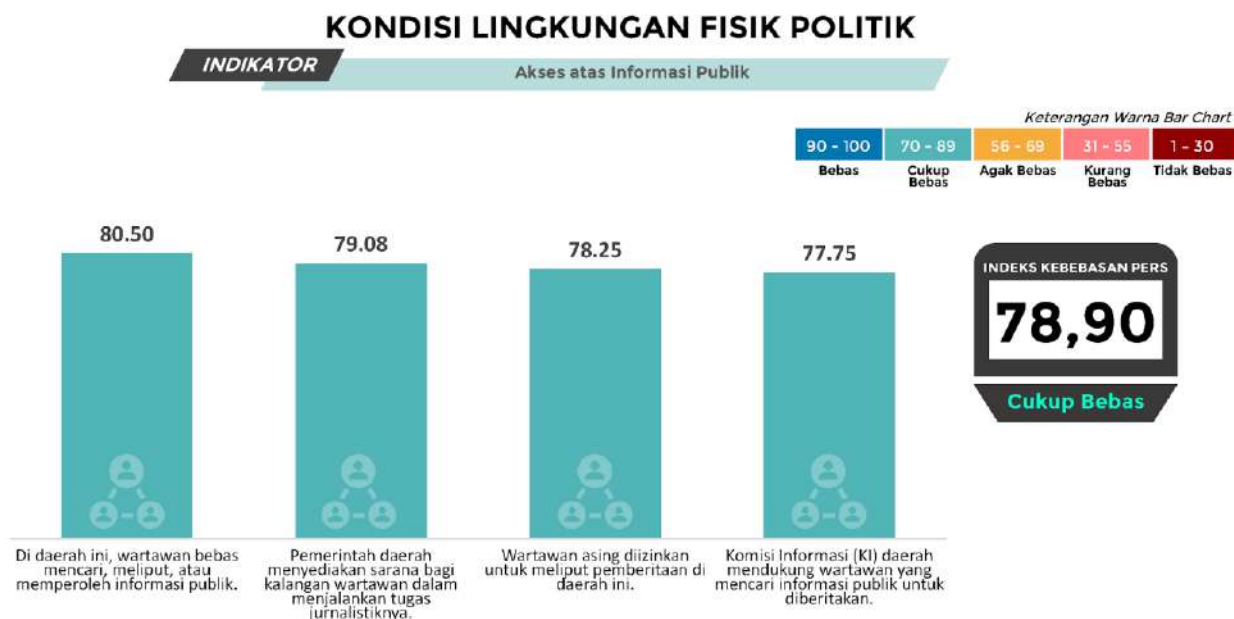
Wartawan melakukan upaya konfirmasi pada berbagai pihak narasumber demi menjaga akurasi dan keberimbangan. Informan Egha Almira Aurellia menceritakan, ketika terjadi isu pada kelompok bisnisnya, wartawan melakukan konfirmasi dan menunggu rilis resmi sebelum memuat berita. Demikian pula, Informan Briyan Limbogo mengatakan, wartawan berupaya menemui Direktur PDAM Bantul ketika terjadi isu kekurangan air. Sebagaimana Informan Ahmad Zaenul Bintoro mengungkapkan, wartawan secara akurat memberitakan fluktuasi kondisi pasar tradisional. Wartawan melakukan wawancara dan memberitakan kondisi pasar yang terpuruk di masa pandemic hingga mulai membaik pada akhir 2022.

Akan tetapi, riset Adikara (2022) mencatat, tiga media tidak independen memberitakan status keistimewaan Yogyakarta karena mendapat pengaruh dari pemodal, pasar, dan loyalis keistimewaan. Dalam konteks budaya, masyarakat DI Yogyakarta menghormati nilai-nilai keraton dan keistimewaan. Narasumber Dr. Mufti Nurlatifah mengatakan, keistimewaan melekat dan membentuk ideologi, kultur, serta kehidupan pers DI Yogyakarta. Di satu sisi, keistimewaan menjaga tatanan sosial DI Yogyakarta tetap seragam. Namun, di sisi lain, keistimewaan juga menjadi batasan. “Beberapa isu seakan terabaikan ketika bersinggungan dengan keistimewaan,” ujar Dr. Mufti Nurlatifah.

Terkait temuan riset Adikara, tidak ada larangan bagi wartawan untuk memuat berita terkait keraton dan keistimewaan. Beberapa media lokal atau nasional juga mengulas kehidupan keraton, memuat informasi, atau mewawancarai keluarga keraton. Akan tetapi, wartawan dan media secara pribadi merasakan *ewuh pakewuh* (sungkan) -terutama jika akan memuat kritik- karena masyarakat telah memiliki penghormatan pada keraton dan keistimewaan.

16.5.3.7 Akses atas Informasi Publik Provinsi D.I Yogyakarta

Gambar di bawah menunjukkan indikator Akses atas Informasi Publik dalam IKP 2023 Provinsi D.I Yogyakarta berada dalam kategori “Cukup Bebas” dengan nilai 78,90. Nilai tersebut menurun -4,35 poin dibandingkan tahun 2022.



Gambar 16.10 Indikator Akses atas Informasi Publik Provinsi D.I Yogyakarta

Tidak ada permasalahan atas akses dan informasi untuk wartawan. Pemerintah daerah dan kelompok bisnis memberikan undangan dan kesempatan kerjasama bagi media manapun. Akan tetapi, kelompok bisnis tetap memperhatikan kredibilitas dan reputasi media dalam menjalin kerjasama. sementara, pemerintah daerah juga menyediakan sarana seperti *pressroom* untuk memudahkan kerja wartawan.

Sementara, Informan Januardi Husin menceritakan dinamika dan rasa *ewuh pakewuh* (sungkan) wartawan terkait *press room* yang berpotensi mengarahkan pemberitaan. “Semakin kesini, *pressroom* mengelompokkan jurnalis untuk framing pemberitaan. Misalnya, arahan memakai kata-kata tertentu,” ujarnya

16.5.3.8 Pendidikan Insan Pers Provinsi D.I Yogyakarta

Gambar di bawah menunjukkan indikator Pendidikan Insan Pers dalam IKP 2023 Provinsi D.I Yogyakarta berada dalam kategori “Cukup Bebas” dengan nilai 83,92. Nilai tersebut meningkat +1.02 poin dibandingkan tahun 2022.



Gambar 16.11 Indikator Pendidikan Insan Pers Provinsi D.I Yogyakarta

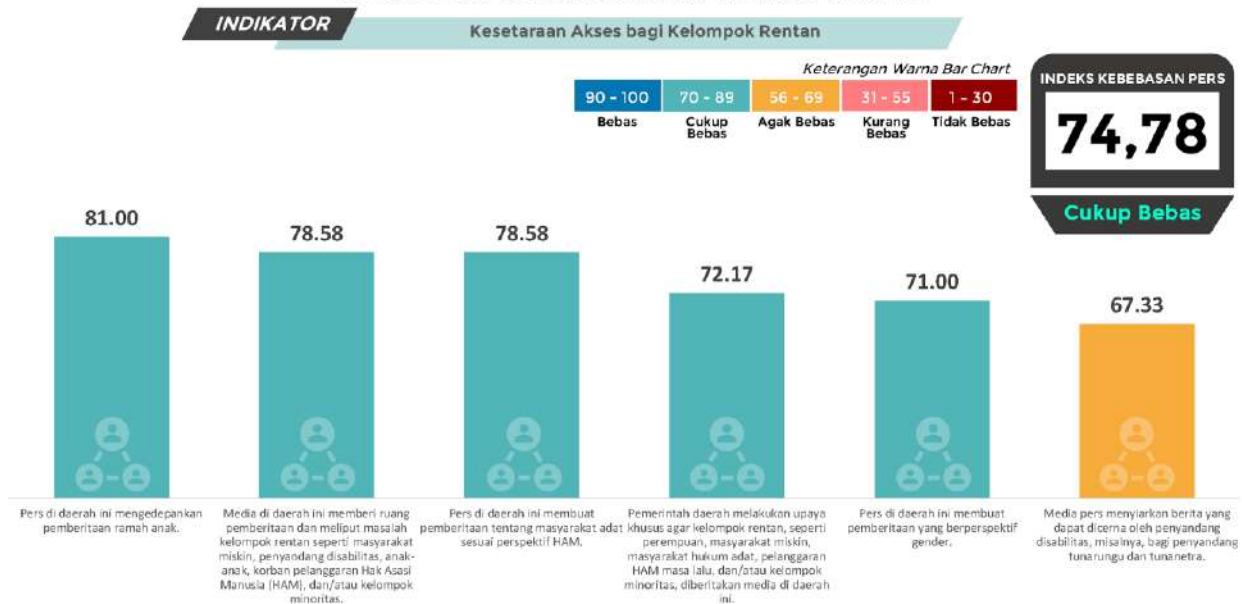
Terdapat pelatihan jurnalistik dan beasiswa untuk wartawan dari organisasi wartawan. Informan Titis Widyatmoko mengatakan, “Pelatihan jurnalistik hampir setiap bulan ada”. Sementara, AJI Yogyakarta memberi beasiswa liputan kepada sekitar 15 jurnalis untuk meliput isu-isu tentang transparansi, penghayat, diskriminasi, dan sebagainya. Beasiswa jurnalistik dari AJI dimaksudkan agar wartawan lebih memahami etika, diksi, dan istilah yang terkait dengan pemberitaan isu-isu sensitif. Demikian pula, KPID juga memberikan penghargaan rutin setiap tahun untuk jurnalis. KPID mengapresiasi dan memotivasi kerja jurnalistik agar sesuai dengan kode etik.

16.5.3.9 Kesetaraan Akses bagi Kelompok Rentan Provinsi D.I Yogyakarta

Gambar di bawah menunjukkan indikator Kesetaraan Akses bagi Kelompok Rentan dalam IKP 2023 Provinsi D.I Yogyakarta berada dalam kategori “Cukup Bebas” dengan nilai 74,78. Nilai tersebut menurun -2,19 poin dibandingkan tahun 2022.

Secara kultural, masyarakat DI Yogyakarta memiliki keragaman sosiobudaya. Berbagai kelompok dan institusi masyarakat memiliki perhatian dan diskusi untuk membangun inklusifitas. Akan tetapi, upaya kelompok-kelompok masyarakat belum saling terhubung. Sehingga, publik belum merasakan dampak signifikan dari kolaborasi unsur pentahelix sosial -pemerintah, akademisi, bisnis, media, dan komunitas. Perhatian beberapa institusi dan lembaga publik juga tidak lagi signifikan terkait isu-isu kelompok minoritas. Informan Dr. Susilastuti Dwi Nugraha Jati mencontohkan, “Pelatihan atau program pemberdayaan dari Lembaga Pemberdayaan Perempuan dan Anak tidak sebanyak tahun-tahun sebelumnya”.

KONDISI LINGKUNGAN FISIK POLITIK



Gambar 16.12 Indikator Kesetaraan Akses bagi Kelompok Rentan Provinsi D.I Yogyakarta

Sementara, salah satu upaya pemerintah daerah dalam mendorong kesetaraan akses kelompok rentan adalah membina Majelis Luhur Kepercayaan Indonesia (MLKI). Melalui Dinas Kebudayaan, pemerintah memfasilitasi kerjasama MLKI dengan media masa. “Kami berusaha apa saja -agenda budaya, masalah, atau eksistensi MLKI diketahui publik melalui media,” jelasnya. Demikian pula, KPID memberikan ruang untuk kelompok agama minoritas. “Menindaklanjuti perda, KPID dan seluruh lembaga penyiaran televisi dan radio mendorong agar kaum penghayat diberikan akses media,” tutur Dewi Nurhasanah. Implementasinya, RRI memberikan liputan terkait kegiatan kelompok penghayat. Dewi Nurhasanah menambahkan, DI Yogyakarta adalah satu-satunya pemerintah daerah yang *mendukung* lembaga penyiaran dengan Perda yang eksplisit mengatur konten local, pengelolaan, dan proses penyiaran. Sementara, menurut Dewi Nurhasanah, Perda di provinsi lain lebih fokus mengatur infrastruktur Lembaga Penyiaran.

Pers juga menunjukkan kontribusi dengan memberikan kanal khusus untuk kelompok rentan - disabilitas atau transpuan. Informan Titis Widyatmoko mencontohkan, hampir seluruh media local meliput Pondok Pesantren Waria Al-Fatah di Kotagede. Termasuk, media memuat kabar duka ketika inisiator Pondok Pesantren Waria Al-Fatah meninggal. Demikian pula, media memuat keluhan rekan disabilitas atas sulitnya akses naik-turun bis. Keluhan tersebut kemudian mendapat respon dan tindak lanjut pembenahan fasilitas dari pemerintah.

Informan Olivia Lewi Pramesti mengamati, peran pers dapat lebih dimaksimalkan. Lembaga negara seperti Polda dan lembaga penyiaran TVRI sudah menyediakan pengalih bahasa. Sementara, beberapa media menampilkan format informasi *text* dan *video*. Kelompok tuna Netra masih terbatas mendapatkan informasi dari radio. Beberapa kelompok masyarakat sudah memperjuangkan isu-isu kelompok minoritas, akan tetapi tidak muncul dalam media. Misalnya, diskusi tentang transgender dan hak untuk mati telah didiskusikan beberapa forum dan komunitas masyarakat. Olivia Lewi Pramesti menambahkan, liputan tentang aliran penghayat hanya ada empat berita selama satu tahun. Sedangkan liputan tentang kelompok disabilitas ada lima berita dan hanya satu-dua yang bisa diakses dalam satu bulan.

16.5.4 Kondisi Lingkungan Ekonomi Indeks Kemerdekaan Pers 2023 Provinsi D.I Yogyakarta

Tabel di bawah menunjukkan, Lingkungan Ekonomi Provinsi D.I Yogyakarta tahun 2023 berada dalam kategori “Cukup Bebas” dengan nilai 73,39. Rata-rata nilai Lingkungan Ekonomi menurun dari tahun 2022 (77,39) sebanyak -4 poin. Sebelumnya, pada tahun 2022 skor rata-rata Lingkungan Ekonomi Mengalami kenaikan +0,52 poin dibanding IKP tahun 2021 (76,87). Skor rata-rata Lingkungan Ekonomi berada dalam kategori “Cukup Bebas” sejak tahun 2020.

Lingkungan Ekonomi terdiri dari lima indikator. Empat indikator berada dalam kategori “Cukup Bebas” dan satu indikator berada dalam kategori “Agak Bebas”. Indikator Keragaman Kepemilikan memperoleh skor tertinggi 79,42. Sebaliknya, indikator Independensi dari kelompok kepentingan yang kuat memperoleh skor terendah 69,97.

Dibandingkan IKP tahun 2022, empat indikator pada Lingkungan Ekonomi mengalami penurunan skor. Penurunan skor terbanyak tahun 2023 adalah indikator Keragaman Kepemilikan (79,42) sebesar -7,48 poin. Sementara, indikator Tata Kelola Perusahaan yang Baik (72,08) mengalami peningkatan skor +0,8 poin.

Tabel 16.6 Tren Indeks Kemerdekaan Pers – Lingkungan Ekonomi Tahun 2023 di Provinsi D.I Yogyakarta

No	Indikator	Rata-Rata					Kategori					Kenaikan/Penurunan			
		2019	2020	2021	2022	2023	2019	2020	2021	2022	2023	2019-2020	2020-2021	2021-2022	2022-2023
1	Kebebasan Pendirian dan Operasionalisasi Perusahaan Pers	70.27	79.03	81.63	81.13	75.43	Cukup Bebas	Cukup Bebas	Cukup Bebas	Cukup Bebas	Cukup Bebas	+8.76	+2.59	-0.50	-5.71
2	Independensi dari Kelompok Kepentingan yang Kuat	65.95	71.35	74.71	75.78	69.97	Agak Bebas	Cukup Bebas	Cukup Bebas	Cukup Bebas	Agak Bebas	+5.40	+3.36	+1.07	-5.81
3	Keragaman Kepemilikan	75.75	83.33	82.92	86.90	79.42	Cukup Bebas	Cukup Bebas	Cukup Bebas	Cukup Bebas	Cukup Bebas	+7.58	-0.42	+3.98	-7.48
4	Tata Kelola Perusahaan yang Baik (Good Corporate Governance)	67.43	71.67	72.75	72.00	72.08	Agak Bebas	Cukup Bebas	Cukup Bebas	Cukup Bebas	Cukup Bebas	+4.24	+1.08	-0.75	+0.08
5	Lembaga Penyiaran Publik	70.86	76.25	80.21	78.49	77.70	Cukup Bebas	Cukup Bebas	Cukup Bebas	Cukup Bebas	Cukup Bebas	+5.39	+3.96	-1.73	-0.78
	Rata-rata Lingkungan Ekonomi	68.74	74.45	76.87	77.39	73.39	Agak Bebas	Cukup Bebas	Cukup Bebas	Cukup Bebas	Cukup Bebas	+5.71	+2.42	+0.53	-4.00

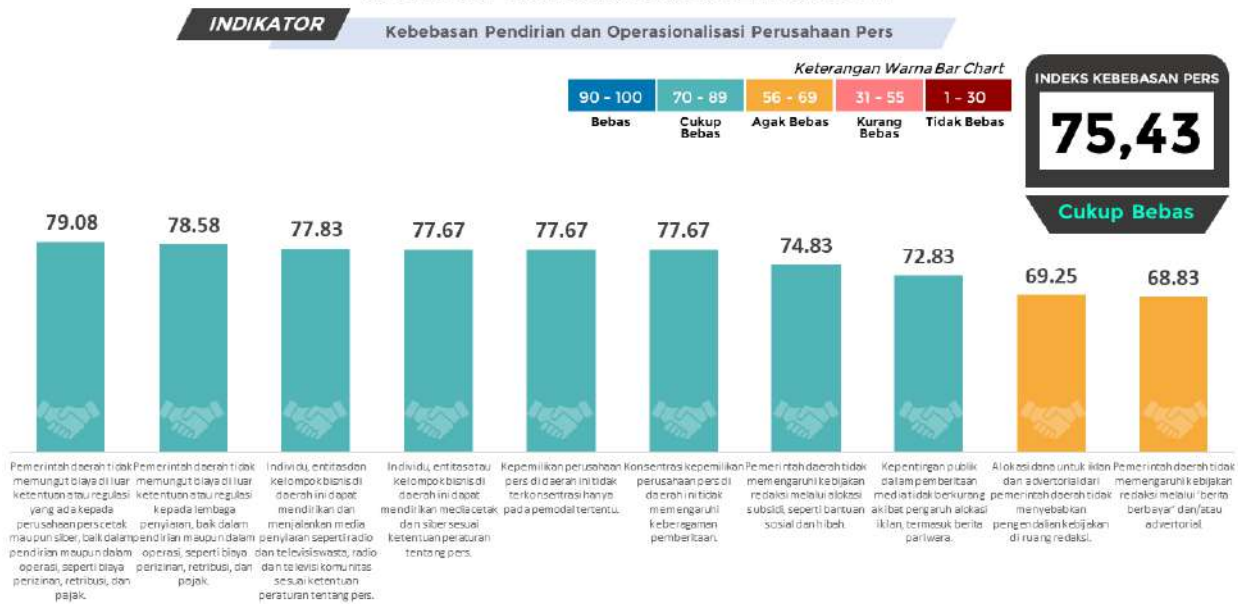
16.5.4.1 Kebebasan Pendirian dan Operasionalisasi Perusahaan Pers Provinsi D.I Yogyakarta

Gambar di bawah menunjukkan indikator Kebebasan Pendirian dan Operasionalisasi Perusahaan Pers dalam IKP 2023 Provinsi D.I Yogyakarta berada dalam kategori “Cukup Bebas” dengan nilai 75,43. Nilai tersebut menurun -5,7 poin dibandingkan tahun 2022.

Tidak ada pungutan atau hambatan peraturan pada perusahaan pers di luar regulasi. Namun, operasionalisasi perusahaan pers memiliki persaingan iklan yang ketat dengan *platform* digital. “*Online publisher* sekarang iklan itu larinya ke *platform-platform* besar. Mereka juga bergantung pada *traffic*. Kalau *traffic* besar, mereka dapat iklan dan membuat konten yang kualitasnya bagus,” jelas Titis Widayatmoko.

Adapun media lokal di DI Yogyakarta sangat bergantung dari iklan pemerintah daerah, kelompok bisnis, atau instansi local. Anggaran dan wilayah penyebaran media semakin terbatas. Sementara, sumberdaya manusia dan teknologi media tidak sepenuhnya siap berkompetisi dengan *platform* global dan *content creator*.

KONDISI LINGKUNGAN EKONOMI



Gambar 16.13 Indikator Kebebasan Pendirian dan Operasionalisasi Perusahaan Pers Provinsi D.I Yogyakarta

Kelompok bisnis sebenarnya masih mempertahankan kerja sama dengan media karena efektif membantu promosi. “Kita iklan tahunan, *cash*, atau *barter*. Media memberikan slot promosi atau rilis. Kalau ada kegiatan, cukup undang teman media, tidak perlu membayar, kasih rilis” tutur Egha Almira Aurellia.

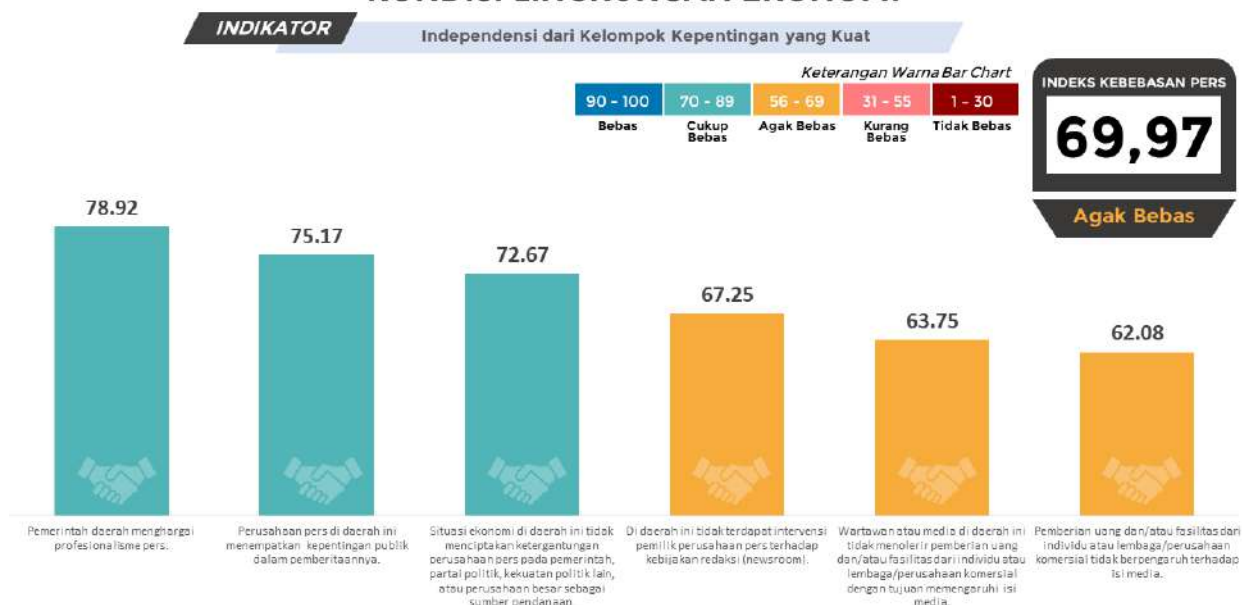
Sementara, Informan Januardi Husin mengamati kebijakan redaksi sedikit terpengaruh dengan fasilitas pemerintah. Sebagai contoh, adanya *pressroom* membuat wartawan merasa sungkan untuk menggunakan diksi yang frontal ketika memberitakan institusi. Informan Januardi Husin mengatakan, “Kalau sudah di *pressroom*, menggunakan fasilitas, ada sungkan kalau harus menggunakan kata-kata tertentu. Padahal diksi sebenarnya sudah tepat”.

16.5.4.2 Independensi dari Kelompok Kepentingan yang Kuat Provinsi D.I Yogyakarta

Gambar di bawah menunjukkan indikator Independensi dari Kelompok Kepentingan yang Kuat dalam IKP 2023 Provinsi D.I Yogyakarta berada dalam kategori “Agak Bebas” dengan nilai 69,97. Nilai tersebut menurun -5,81 poin dibandingkan tahun 2022.

Wartawan cukup bebas memberitakan kritik pada afiliasi bisnis atau politik pemilik media. Selain melalui media, independensi wartawan tampak dalam diskusi atau riset. Misalnya, riset Adikara (2022) menyimpulkan pers tidak sepenuhnya independen karena adanya relasi kuasa secara ekonomi atau sosial. Riset Adikara menemukan, tiga media mendapat pengaruh dari pemodal, pasar, loyalis keistimewaan, dan budaya masyarakat yang memiliki rasa *ewuh pakewuh* (sungkan) serta penghormatan pada keraton dan keistimewaan. Akibatnya, beberapa isu atau kritik tentang keraton dan keistimewaan berpotensi terabaikan oleh media.

KONDISI LINGKUNGAN EKONOMI



Gambar 16.14 Indikator Independensi dari Kelompok Kepentingan yang Kuat Provinsi D.I Yogyakarta

Intervensi kelompok kuat tampak pada praktik pemberian amplop yang berpotensi membuat wartawan menulis berita secara tidak faktual. Wartawan menjadi sungkan Ketika akan menulis kritik atau *tone* berita negatif. Sementara, Informan Ismawati Retno mengatakan bahwa pemberian amplop tidak selalu dengan maksud mempengaruhi pemberitaan. “Saya punya rasa (empati), sudah jauh-jauh mengundang, kemudian melihat mereka juga *nyuwun-sewu* (maaf) standar upahnya sangat minimal sekali. Jadi iba,” tutur Ismawati Retno. Besaran amplop biasanya berkisar 50 ribu rupiah, belum termasuk potongan pajak.

Tidak semua wartawan bisa menolak amplop. Ada beberapa institusi yang mem-*bundling* amplop dengan informasi. Bahkan, terjadi alienasi dan diskriminasi dari kelompok wartawan ketika menolak amplop. “Ada grup-grup wartawan. Grup yang tidak mau dapat amplop dicecar habis. Kalau gak terima, dibilang sok suci terus nggak dikasih berita” tutur Informan Olivia Lewi Pramesti.

Terdapat pula fasilitas *pressroom* yang disediakan berbagai institusi pemerintahan dan swasta. *Pressroom* berfungsi untuk memberikan konteks informasi dan memudahkan kinerja wartawan. Namun, pada praktiknya beberapa wartawan merasa sungkan untuk menggunakan diksi yang frontal -meskipun dirasa tepat- ketika memberitakan institusi yang telah memberikan fasilitas *presroom*.

Informan Dr. Susilastuti Dwi Nugraha Jati mengamati, amplop dan fasilitas bermakna suap ketika dapat mempengaruhi narasi atau pemuatan berita. Beberapa media dan organisasi wartawan seperti AJI tegas melarang penerimaan amplop atau imbalan apapun. Sebagai ganti, media memberikan uang pengganti transportasi dan memastikan kesejahteraan wartawan.

16.5.4.3 Keragaman Kepemilikan Provinsi D.I Yogyakarta

Gambar di bawah menunjukkan indikator Keragaman Kepemilikan dalam IKP 2023 Provinsi D.I Yogyakarta berada dalam kategori “Cukup Bebas” dengan nilai 79,42. Nilai tersebut menurun -7,48 poin dibandingkan tahun 2022.



Gambar 16.15 Indikator Keragaman Kepemilikan Provinsi D.I Yogyakarta

Terdapat beragam perusahaan media di DI Yogyakarta yang memproduksi informasi dalam format cetak, radio, hingga siber. Media-media tersebut tersebar dalam skala regional, lokal, dan global melalui *platform* digital. Kedaulatan Rakyat, Harian Jogja, dan Tribun Jogja adalah beberapa media diantara 27 lainnya yang telah terverifikasi Dewan Pers (data per 15 Maret 2023). Selain media massa, masyarakat juga mengelola media alternatif dan media sosial sebagai ruang bertukar informasi.

16.5.4.4 Tata Kelola Perusahaan yang Baik Provinsi D.I Yogyakarta

Gambar di bawah menunjukkan indikator Tata Kelola Perusahaan yang baik dalam IKP 2023 Provinsi D.I Yogyakarta berada dalam kategori “Cukup Bebas” dengan nilai 72,08. Nilai tersebut meningkat +0,8 poin dibandingkan tahun 2022.

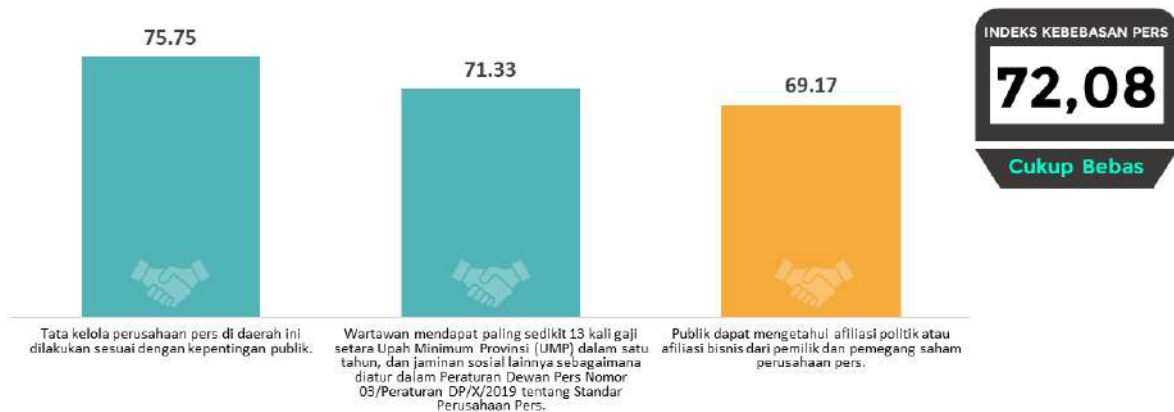
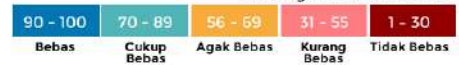
Tidak semua perusahaan pers mampu menjamin kesejahteraan wartawan, misalnya membayar upah minimum setara UMP DI Yogyakarta tahun 2022 sebesar Rp 1.840.915,53. Pada praktiknya, banyak wartawan belum mendapatkan pendapatan layak. Terutama, media lokal dan kontributor masih menerima gaji per berita. Demikian pula, tidak seluruh wartawan mendapatkan jaminan sosial, jaminan ketenagakerjaan, atau jaminan keamanan ketika mengalami kekerasan saat meliput.

KONDISI LINGKUNGAN EKONOMI

INDIKATOR

Tata Kelola Perusahaan yang Baik (*Good Corporate Governance*)

Keterangan Warna Bar Chart



Gambar 16.16 Indikator Tata Kelola Perusahaan yang Baik Provinsi D.I Yogyakarta

Terkait permasalahan tata kelola perusahaan media, Informan Januardi Husin menceritakan masih ada perjuangan 12 jurnalis untuk mendapatkan pesangon dari akurat.co DIY Yogyakarta yang diberhentikan sepihak. Proses penghentian kerja belum menemukan kesepakatan karena status pekerja adalah PKWT. Secara undang-undang, pekerja tidak mendapat uang penghargaan. “Mereka cuma dibayar gaji satu kali padahal ada yang bekerja sudah 3 tahun, 4 tahun, dan ada yang kontraknya belum habis,” ujar Januardi Husin.

Terkait rendahnya skor tentang pengetahuan publik atas afiliasi dari perusahaan pers, Informan Dr. Susilastuti Dwi Nugraha Jati menyatakan, masyarakat tidak seluruhnya memiliki kepentingan. Masyarakat umum lebih mementingkan pengetahuan atas produk jurnalistik daripada pemilik atau afiliasi media.

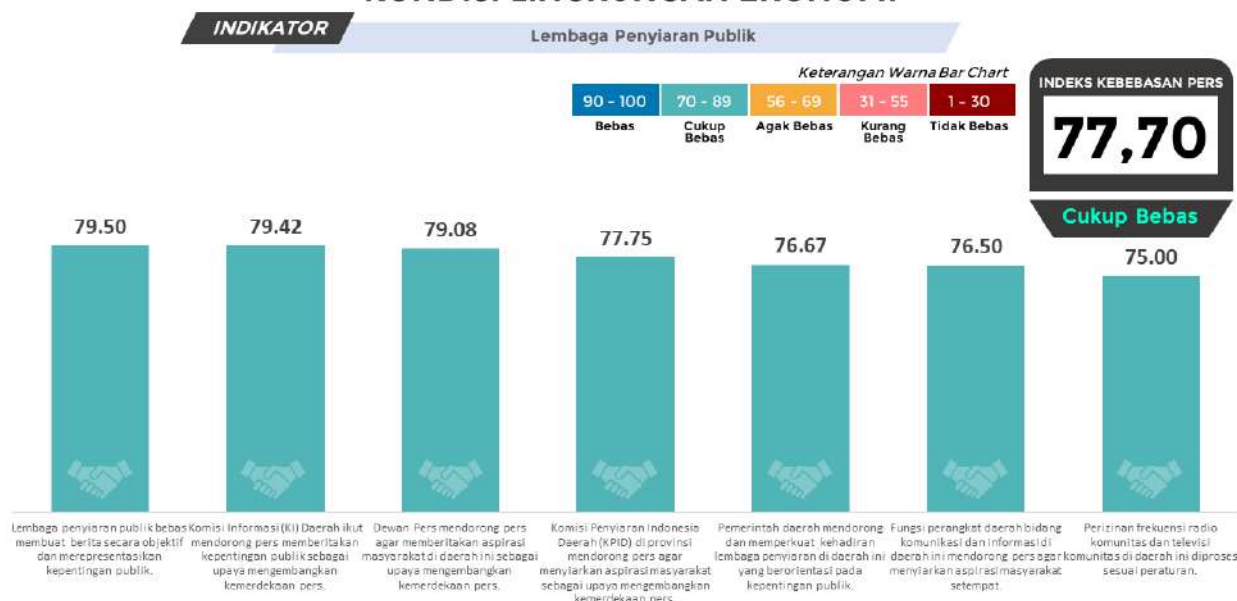
16.5.4.5 Lembaga Penyiaran Publik Provinsi D.I Yogyakarta

Gambar di bawah menunjukkan indikator Lembaga Penyiaran Publik dalam IKP 2023 Provinsi D.I Yogyakarta berada dalam kategori “Cukup Bebas” dengan nilai 77,70. Nilai tersebut menurun -0,79 poin dibandingkan tahun 2022.

Lembaga penyiaran memiliki hubungan kemitraan dengan berbagai *stakeholders* dari unsur pemerintahan. Namun, lembaga penyiaran tetap independen dan memberikan informasi yang berorientasi pada kepentingan publik. Informan Dewi Nurhasanah menjelaskan, KPI melakukan kerja sama dengan RRI dan TVRI untuk membuat program tentang kehidupan penghayat. Program tersebut adalah salah satu implementasi dari Perda DI Yogyakarta yang mengatur konten Lembaga Penyiaran untuk ramah pada seluruh lapisan masyarakat -termasuk kelompok minoritas.

KPI juga mendukung terwujudnya kemerdekaan pers melalui apresiasi pada wartawan dan produk jurnalistik.

KONDISI LINGKUNGAN EKONOMI



Gambar 16.17 Indikator Lembaga Penyiaran Publik Provinsi D.I Yogyakarta

KPID memberikan penghargaan berita terbaik, pembaca berita terbaik, dan kategori jurnalistik lain. “KPI itu satu-satunya lembaga yang konsisten memberikan *reward*, terutama pada jurnalis radio dan televisi. Itu menjadi agenda tahunan untuk memotivasi jurnalis,” tutur Dewi Nurhasanah. Penghargaan juga sebagai Langkah memotivasi memotivasi jurnalis agar bertugas sesuai regulasi. Sementara, Informan Wuri Rahmawati menceritakan betapa Lembaga Penyiaran dan pers berkontribusi untuk tugas-tugas sosialisasi KPU. Sejak Juni 2022, KPU melibatkan wartawan untuk menginformasikan tahapan pemilu pada publik.

16.5.5 Kondisi Lingkungan Hukum Indeks Kemerdekaan Pers 2023 Provinsi D.I Yogyakarta

Tabel di bawah menunjukkan, Lingkungan Hukum Provinsi D.I Yogyakarta Tahun 2023 berada dalam kategori “Cukup Bebas” dengan nilai 70,95. Rata-rata nilai Lingkungan Hukum menurun dari tahun 2022 (77,76) sebanyak -6.81 poin. Sebelumnya, pada tahun 2022 skor rata-rata Lingkungan Hukum mengalami peningkatan poin +1,57 dari IKP tahun 2021 (76,19). Skor rata-rata Lingkungan Hukum berada dalam kategori “Cukup Bebas” sejak tahun 2029.

Lingkungan Hukum terdiri dari enam indikator. Lima indikator berada dalam kategori “Cukup Bebas” dan satu diantaranya berada dalam kategori “Agak Bebas”. Indikator Independensi dan Kepastian Hukum Lembaga Peradilan memperoleh skor tertinggi 73,98. Sebaliknya, indikator Perlindungan Hukum bagi Penyandang Disabilitas memperoleh skor terendah 63,92.

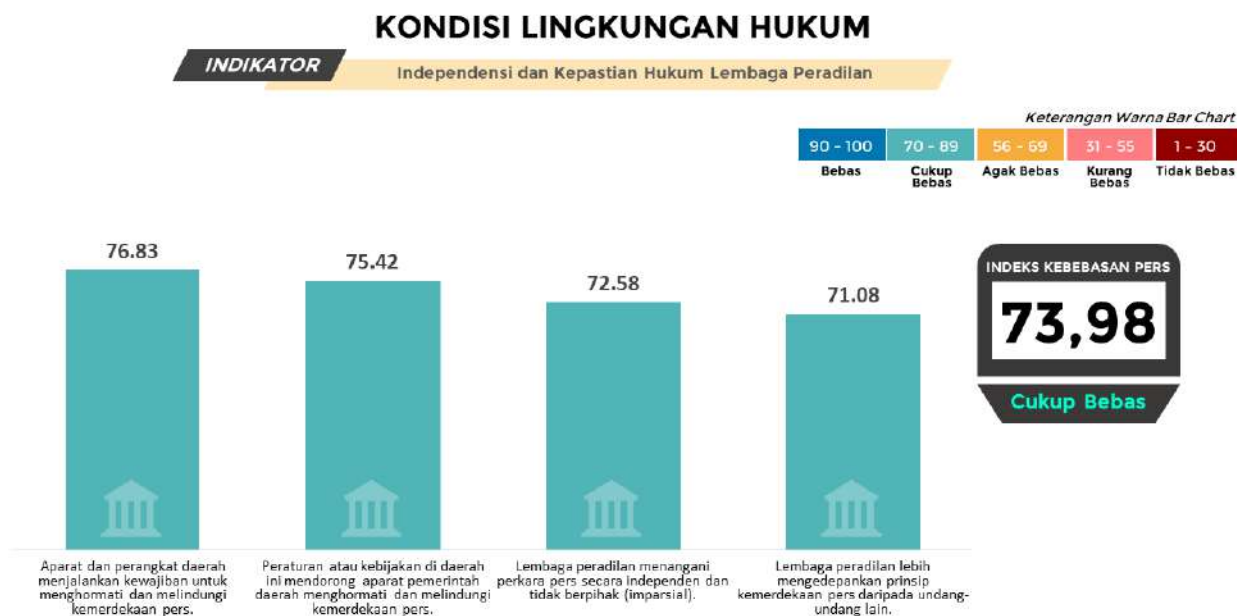
Lima indikator di Lingkungan Hukum IKP tahun 2023 mengalami penurunan skor dari IKP tahun 2022. Penurunan skor terbanyak diperoleh indikator Kriminalisasi dan Intimidasi Pers (72,08) sebesar -12,15 poin. Sementara, indikator Perlindungan Hukum bagi Penyandang Disabilitas (63,92) mengalami peningkatan sebesar +0,72 poin.

Tabel 16.7 Tren Indeks Kemerdekaan Pers Lingkungan Hukum Tahun 2023 di Provinsi D.I Yogyakarta

No	Indikator	Rata-Rata					Kategori					Kenaikan/Penurunan			
		2019	2020	2021	2022	2023	2019	2020	2021	2022	2023	2019-2020	2020-2021	2021-2022	2022-2023
1	Independensi dan Kepastian Hukum Lembaga Peradilan	64.55	72.56	76.31	78.15	73.98	Agak Bebas	Cukup Bebas	Cukup Bebas	Cukup Bebas	Cukup Bebas	+8.01	+3.76	+1.84	-4.17
2	Kebebasan Mempraktikkan Jurnalisme	68.27	74.56	76.08	79.80	73.75	Agak Bebas	Cukup Bebas	Cukup Bebas	Cukup Bebas	Cukup Bebas	+6.29	+1.53	+3.72	-6.05
3	Kriminalisasi dan Intimidasi Pers	76.18	80.47	84.81	84.23	72.08	Cukup Bebas	Cukup Bebas	Cukup Bebas	Cukup Bebas	Cukup Bebas	+4.29	+4.34	-0.59	-12.14
4	Etika Pers	66.38	70.72	80.00	80.75	71.42	Agak Bebas	Cukup Bebas	Cukup Bebas	Cukup Bebas	Cukup Bebas	+4.34	+9.28	+0.75	-9.33
5	Mekanisme Pemulihan	73.65	74.46	80.21	78.37	73.32	Cukup Bebas	Cukup Bebas	Cukup Bebas	Cukup Bebas	Cukup Bebas	+0.81	+5.75	-1.85	-5.05
6	Perlindungan Hukum bagi Penyandang Disabilitas	60.33	65.67	57.42	63.20	63.92	Agak Bebas	Agak Bebas	Agak Bebas	Agak Bebas	Agak Bebas	+5.34	-8.25	+5.78	+0.72
	Rata-rata Lingkungan Hukum	68.82	73.86	76.19	77.76	70.95	Agak Bebas	Cukup Bebas	Cukup Bebas	Cukup Bebas	Cukup Bebas	+5.04	+2.33	+1.58	-6.81

16.5.5.1 Independensi dan Kepastian Hukum Lembaga Peradilan Provinsi D.I Yogyakarta

Gambar di bawah menunjukkan indikator Independensi dan Kepastian Hukum Lembaga Peradilan dalam IKP 2023 Provinsi D.I Yogyakarta berada dalam kategori “Cukup Bebas” dengan nilai 73,98. Nilai tersebut menurun -4,17 poin dibandingkan tahun 2022.

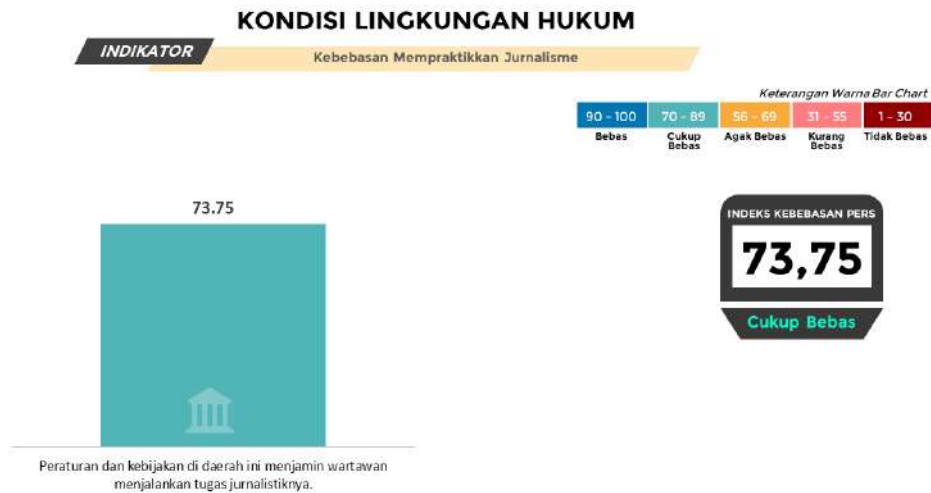


Gambar 16.18 Indikator Independensi dan Kepastian Hukum Lembaga Peradilan Provinsi D.I Yogyakarta

Tidak ada catatan kasus pers sepanjang tahun 2022. Sementara, terdapat penangkapan pelaku penyerangan terhadap warga dan wartawan Kompas TV di Sukoharjo, Sleman (29/5) oleh Polda DI Yogyakarta. Dalam konteks regulasi, penegak hukum memastikan bahwa independensi dan penanganan kasus pers sesuai UU Pers. “Kita melihat saat pers sudah berbadan hukum, akan lari ke UU Pers. Tapi pada saat mereka belum berbadan hukum tentu akan ke ITE,” jelas Informan Verena.

16.5.5.2 Kebebasan Mempraktikkan Jurnalisme Provinsi D.I Yogyakarta

Gambar di bawah menunjukkan indikator Kebebasan Mempraktikkan Jurnalisme dalam IKP 2023 Provinsi D.I Yogyakarta berada dalam kategori “Cukup Bebas” dengan nilai 73,75. Nilai tersebut menurun -6,05 poin dibandingkan tahun 2022.

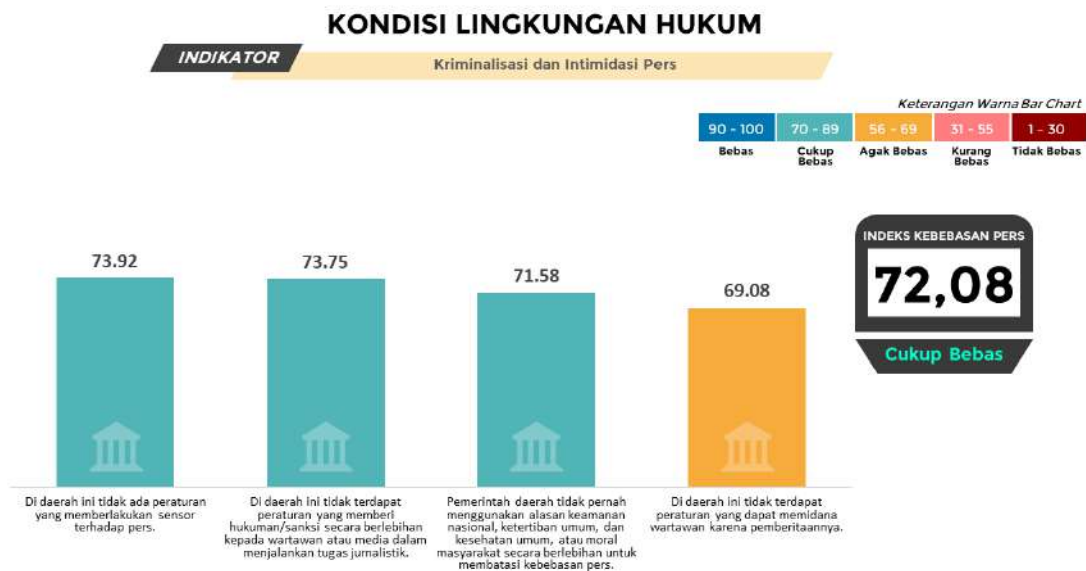


Gambar 16.19 Indikator Kebebasan Mempraktikkan Jurnalisme Provinsi D.I Yogyakarta

Tidak ada peraturan yang menyulitkan praktik jurnalistik. Kebebasan jurnalistik bukan hanya untuk wartawan professional, namun juga *content creator*. Pada praktiknya, masyarakat membuat konten layaknya liputan investigasi atau serupa tampilan berita media massa. “Banyak konten masyarakat yang sudah memuat 5W dan 1H,” tutur Informan Dr. Susilastuti Dwi Nugraha Jati.

16.5.5.3 Kriminalisasi dan Intimidasi Pers Provinsi D.I Yogyakarta

Gambar di bawah menunjukkan indikator Kriminalisasi dan Intimidasi Pers dalam IKP 2023 Provinsi D.I Yogyakarta berada dalam kategori “Cukup Bebas” dengan nilai 72,08. Nilai tersebut menurun - 12,15 poin dibandingkan tahun 2022.



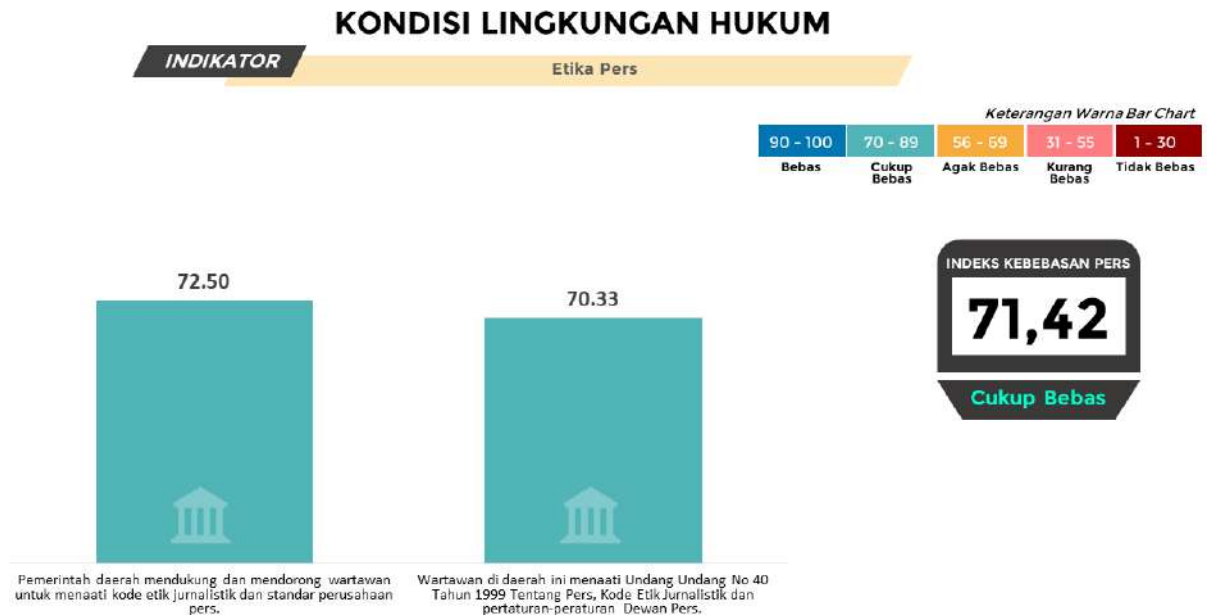
Gambar 16.20 Indikator Kriminalisasi dan Intimidasi Pers Provinsi D.I Yogyakarta

Tidak ada peraturan atau peristiwa yang menunjukkan bahwa pemerintah daerah membatasi kebebasan pers. Terkait kriminalisasi dan intimidasi, beberapa wartawan masih menuntut penyelesaian kasus penganiayaan yang menyebabkan tewasnya wartawan Surat Kabar Harian

Bernas Fuad Muhammad Syafruddin (Udin) tahun 1996 silam. Penganiayaan diduga karena tulisan Udin terkait dengan beberapa pihak yang memiliki kekuasaan pemerintahan.

16.5.5.4 Etika Pers Provinsi D.I Yogyakarta

Gambar di bawah menunjukkan indikator Etika Pers dalam IKP 2023 Provinsi D.I Yogyakarta berada dalam kategori “Cukup Bebas” dengan nilai 71,42. Nilai tersebut menurun -9,33 poin dibandingkan tahun 2022.



Gambar 16.21 Indikator Etika Pers Provinsi D.I Yogyakarta

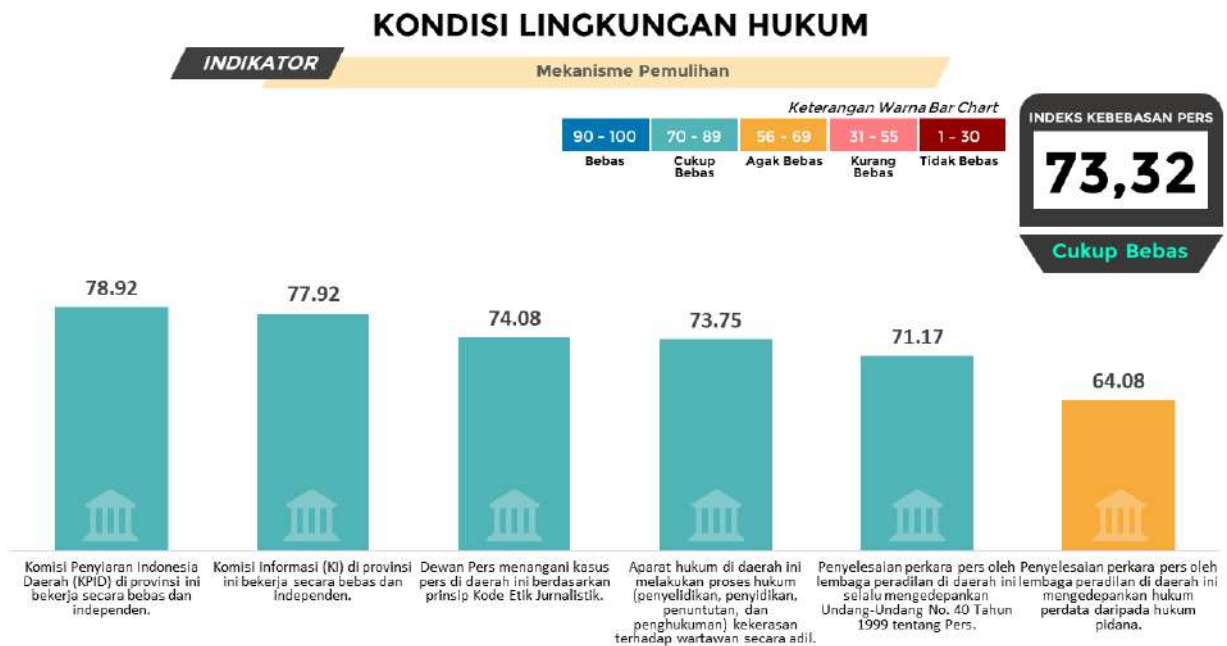
Pelanggaran etika pers melibatkan lingkungan internal dan eksternal pers. Secara internal, pelanggaran etika pers disebabkan oleh intensi wartawan, ketidakmampuan perusahaan media menyejahterakan wartawan, dan ketidaktegasan pers dalam mematuhi kode etik jurnalistik. Sedangkan secara eksternal, pelanggaran pers terjadi akibat dukungan atau pembiaran pemerintah daerah dan institusi masyarakat, serta kebiasaan dalam lingkungan pers. Dalam konteks penerimaan imbalan atau amplop misalnya, KPUD Bantul tidak membiasakan pemberian amplop. Untuk mengelola relasi, KPUD Bantul mengadakan diskusi dan pertemuan rutin bertajuk *coffee morning*.

Informan Olivia Lewi Pramesti mengatakan, masih ada oknum pemerintah daerah yang belum memahami etika pers. Beberapa institusi masih memberikan amplop, uang, atau menjalin kerjasama tidak melalui perusahaan -namun langsung ke wartawan. Olivia Lewi Pramesti menceritakan, “Bahkan ada oknum pemerintahan yang tidak mengetahui standar perusahaan dan mekanisme iklan”.

Sebaliknya, Informan Ismawati Retno memahami pemberian amplop dalam perspektif lain. “Standar Harga Barang dan Jasa pemerintah memang ada untuk wartawan. Kalau sudah dianggarkan, harus habis,” tutur Ismawati Retno. Anggaran yang tidak habis akan menjadi penilaian kinerja buruk institusi. Demikian pula, pemberian amplop juga dapat dipahami sebagai ungkapan terimakasih atau pengganti transportasi. Terkait oknum pemerintahan yang tidak memahami mekanisme iklan, Ismawati Retno mengamati adanya kemungkinan rotasi pegawai yang tidak selalu memiliki latar belakang pendidikan tentang media.

16.5.5.5 Mekanisme Pemulihan Provinsi D.I Yogyakarta

Gambar di bawah menunjukkan indikator Mekanisme Pemulihan dalam IKP 2023 Provinsi D.I Yogyakarta berada dalam kategori “Cukup Bebas” dengan nilai 73,32. Nilai tersebut menurun -5.05 poin dibandingkan tahun 2022.



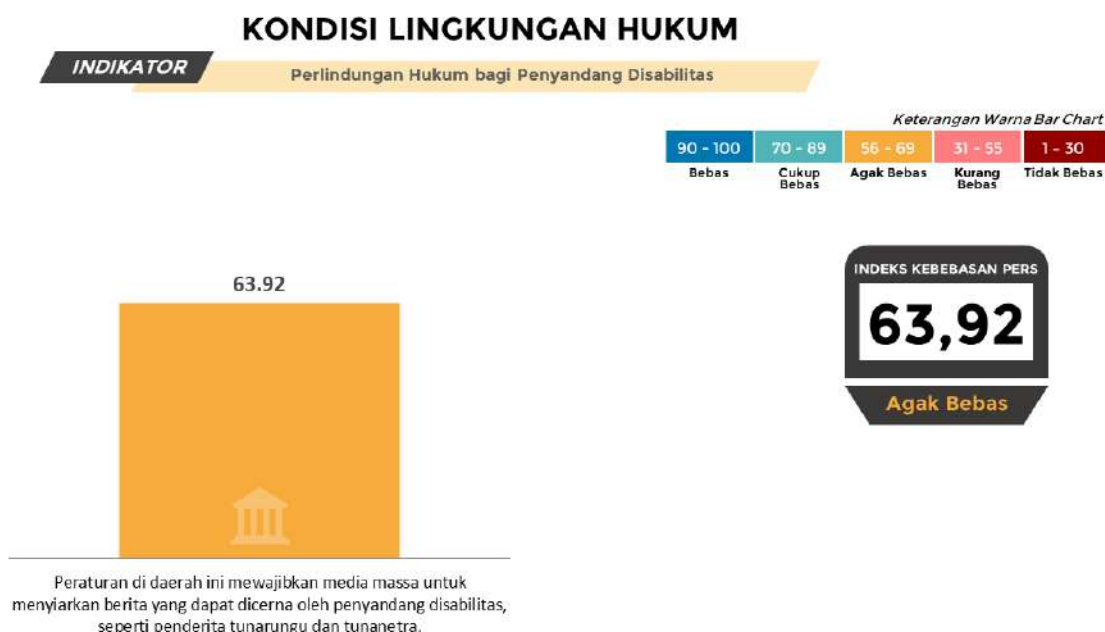
Gambar 16.22 Indikator Mekanisme Pemulihan Provinsi D.I Yogyakarta

Lembaga-lembaga publik telah bekerja secara independen. Tidak ada tindakan institusi yang melampaui atau mencampuri ranah institusi lain. Akan tetapi, justru fungsi tiap lembaga yang berbeda telah menciptakan jarak komunikasi. Akibatnya, publik kurang merasakan kontribusi dan kolaborasi antar lembaga secara maksimal. Informan Olivia Lewi Pramesti menceritakan, sosialisasi atas Perda atau program pemerintah sering tidak sampai pada publik. Sementara, Informan Dewi Nurhasanah memaparkan, upaya sosialisasi lembaga publik seperti KPID memiliki keterbatasan anggaran dan situasi pandemi. KPID berupaya melakukan kerja sama dengan media dan sosialisasi langsung pada lembaga-lembaga penyiaran.

Sementara, penanganan hukum pers masih menyisakan satu kasus yang belum tuntas. Beberapa wartawan menuntut penyelesaian kasus penganiayaan yang menyebabkan tewasnya wartawan Surat Kabar Harian Bernas Fuad Muhammad Syafruddin (Udin) tahun 1996.

16.5.5.6 Perlindungan Hukum bagi Penyandang Disabilitas Provinsi D.I Yogyakarta

Gambar di bawah menunjukkan indikator Perlindungan Hukum bagi Penyandang Disabilitas dalam IKP 2023 Provinsi D.I Yogyakarta berada dalam kategori “Agak Bebas” dengan nilai 63,92. Nilai tersebut meningkat +0,72 poin dibandingkan tahun 2022.



Gambar 16.23 Indikator Perlindungan Hukum bagi Penyandang Disabilitas Provinsi D.I Yogyakarta

Pada tahun 2022, sejumlah 254,900 penduduk usia kerja termasuk dalam kelompok disabilitas. Sementara, jumlah berita dan akses informasi untuk disabilitas masih kurang. Informan Olivia Lewi Pramesti mengatakan, hanya ada lima berita dalam satu tahun dan satu-dua berita tiap bulan yang bisa diakses rekan disabilitas. “TVRI Jogja dan konferensi pers Polda sudah ada pengalih bahasa. Sedangkan media biasanya menampilkan *text* dan video. Jadi tuna netra tidak bisa melihat berita,” ujarnya.

Jumlah dan akses informasi untuk disabilitas terkait dengan komitmen media -selain dengan nilai berita. Informan Titis Widyatmoko mencontohkan, ada media yang memberikan kanal khusus tentang disabilitas pada liputan utamanya. Hanya saja, proporsi dan kuantitas pemberitaan memang bergantung pada nilai berita. Di sisi lain, Informan Dr. Susilastuti Dwi Nugraha Jati menambahkan, kelompok disabilitas kurang terampil menginformasikan peristiwa, menulis berita, dan merilis kegiatan. Sementara, media bekerja atas dasar fakta dan peristiwa. “Kelompok disabilitas tidak akrab dengan lingkungan media dan tidak memiliki jaringan komunikasi dengan wartawan” ujarnya.

Wartawan mengalami kesulitan dalam liputan terkait disabilitas. Pertama, kelompok disabilitas tidak selalu memiliki kegiatan. Tidak selalu ada fakta atau peristiwa yang bisa diinformasikan. Kedua, beberapa jurnalis memiliki ketakutan untuk menyampaikan informasi lantaran khawatir menggunakan diksi yang salah. Ketiga, wartawan memiliki akses terbatas untuk mengetahui kegiatan kelompok disabilitas. “Jurnalis *tracking* informasi dari WAG atau ada undangan langsung. Tapi, kadang informasi audiensi atau laporan lembaga tidak sampai pada kami,” ungkap Informan Januardi Husin. Sebagai upaya menjalin komunikasi, Sasana Inklusi dan Gerakan Advokasi Difabel (SIGAB) Indonesia membentuk kelompok komunikasi yang beranggotakan jurnalis DI Yogyakarta dan kelompok disabilitas melalui WhatsApp.

SIGAB adalah lembaga advokasi disabilitas yang juga memiliki media Solider.id. Sebagai upaya mendukung hak informasi disabilitas, jurnalis dan SIGAB melakukan FGD dan *workshop* untuk

merumuskan upaya memaksimalkan proporsi isu-isu disabilitas di media. Sementara, terkait regulasi, Informan Ismawati Retno mengatakan, pemerintah daerah telah memiliki perhatian agar disabilitas memiliki hak seperti halnya masyarakat umum. Pemerintah daerah memiliki program pelatihan yang difasilitasi Dinas Pemberdayaan Perempuan Perlindungan Anak dan Pengendalian Penduduk dan Keluarga Berencana (DP3AP2KB).

16.6 REKOMENDASI INDEKS KEMERDEKAAN PERS PROVINSI D.I. YOGYAKARTA

Berikut rekomendasi dari informan ahli pada IKP 2023 di Provinsi D.I. Yogyakarta:

1. Unsur pentahelix masyarakat -pemerintah, akademisi, media, kelompok bisnis, komunitas-berkolaborasi dalam sebuah program spesifik untuk mendukung kemerdekaan pers. Wartawan meningkatkan keterampilan, daya pikir, dan kemampuan menarasikan isu dengan tetap menjaga kondusifitas.
2. Wartawan perlu memuat berita secara akurat dan berimbang sesuai kaidah jurnalistik, meskipun terkait informasi tentang keraton atau keistimewaan. Penulisan dengan narasi faktual, memuat konfirmasi, dan mematuhi kode etik akan menunjukkan tanggung jawab pers sebagai lembaga informasi yang berpihak pada publik sekaligus menunjukkan nilai penghormatan pada keraton dan keistimewaan.
3. Perusahaan media tegas mengawasi pelaksanaan etika, kewajiban, dan melindungi hak wartawan sesuai UU Pers -termasuk menjamin kesejahteraan wartawan.
4. *Stakeholder* pers memahami regulasi serta peran masing-masing lembaga. Demikian pula, *stakeholders* pers dapat berpartisipasi dan mengawasi etika jurnalis demi meminimalisir praktik suap hingga penyebaran hoaks. Sebagaimana, masyarakat perlu mengetahui etika jurnalistik, konsep nilai berita, dan memanfaatkan akses digital untuk proaktif berdiskusi pada ruang publik -terutama melalui media.

16.7 KESIMPULAN INDEKS KEMERDEKAAN PERS PROVINSI D.I YOGYAKARTA

Secara keseluruhan IKP Provinsi DI Yogyakarta tahun 2023 mengalami penurunan nilai -4,30 meskipun masih berada dalam kategori “Cukup Bebas” dengan nilai 74,56. Kontribusi penurunan nilai diperoleh dari kondisi Lingkungan Fisik Politik (76,99) yang menurun -3,12, Lingkungan Ekonomi (73,39) yang menurun -4,00, dan Lingkungan Hukum (70,95) yang menurun -6,81.

Nilai tertinggi pada lingkungan Fisik Politik diperoleh dari indikator Pendidikan Insan Pers (83,92). Sementara nilai terendah diperoleh indikator Kebebasan dari Intervensi (70,52). Terjadi peningkatan pada indikator Kebebasan Media Alternatif dan Pendidikan Insan Pers sebesar +1,02. Sementara penurunan nilai terbesar diperoleh indikator Kebebasan dari Intervensi (-6,53).

Nilai tertinggi pada lingkungan Ekonomi diperoleh dari indikator Keragaman Kepemilikan (79,42). Sementara nilai terendah ditempati oleh indikator Independensi dari Kelompok Kepentingan yang Kuat (69,67). Terjadi peningkatan pada indikator Tata Kelola Perusahaan yang Baik (+0,08). Sementara penurunan terbesar terjadi pada indikator Keragaman Kepemilikan (-7,48).

Nilai tertinggi pada lingkungan hukum diperoleh dari indikator Independensi dan Kepastian Hukum Lembaga Peradilan (73,98). Sementara nilai terendah diperoleh indikator Perlindungan Hukum bagi Penyandang Disabilitas (63,92), meskipun tren-nya mengalami peningkatan (+0,72). Sementara, penurunan terbesar diperoleh indikator Kriminalisasi dan Intimidasi Pers (-12,14).

BAB 17 PROVINSI BALI

17.1 RINGKASAN EKSEKUTIF INDEKS KEMERDEKAAN PERS 2023 PROVINSI BALI

Berdasarkan data yang diperoleh pada survei Indeks Kemerdekaan Pers (IKP) Provinsi Bali pada tahun 2023, didapatkan bahwa IKP Provinsi Bali adalah 82,58 yang dikategorikan sebagai “Cukup Bebas”. Nilai tersebut diperoleh dari tiga lingkungan yaitu lingkungan Fisik Politik (84,25), lingkungan Ekonomi (79,85), dan lingkungan Hukum (81,82).

IKP provinsi Bali tahun 2023 meningkat sebesar 2,80 poin. Secara keseluruhan peningkatan IKP provinsi Bali diperoleh berdasarkan peningkatan dua lingkungan yaitu sebesar 5,80 poin pada Lingkungan Fisik Politik, dan 0,72 poin pada Lingkungan Hukum.

Seluruh indikator pada ketiga lingkungan berada pada kriteria “Cukup Bebas”. Indikator dengan nilai tertinggi yaitu indikator Kriminalisasi dan Intimidasi Pers (87,50). Sementara indikator dengan nilai terendah yaitu indikator Perlindungan Hukum bagi Penyandang Disabilitas (71,42). Kedua indikator ini berada pada lingkungan Hukum.

Seperti pada tahun 2022, lingkungan Fisik Politik Provinsi Bali tahun ini mengalami peningkatan. Peningkatan ini sebesar 5,80 poin. Peningkatan nilai pada lingkungan fisik politik terjadi karena semua nilai indikator meningkat.

Indikator pada lingkungan Fisik Politik terdiri dari sembilan indikator. Seluruh indikator pada lingkungan Fisik Politik mengalami kenaikan secara signifikan. Indikator Kebebasan Media Alternatif merupakan indikator yang mengalami kenaikan paling tinggi sebesar 12,88 poin. Sementara itu, indikator dengan peningkatan paling rendah yaitu 3,47 adalah indikator Kebebasan Berserikat bagi Wartawan. Indikator yang memiliki nilai tertinggi dalam Kondisi Lingkungan Fisik Politik didapatkan oleh Kebebasan Berserikat bagi Wartawan (87,17) dan terendah didapatkan oleh Kesetaraan Akses bagi Kelompok Rentan (79,51).

Di provinsi Bali terdapat serikat pekerja yang merupakan satu-satunya serikat pekerja tingkat provinsi di Indonesia. Namun di daerah ini terdapat intervensi dari sisi budaya terkait pemberitaan karena kentalnya budaya kekerabatan dan jaringan personal yang kuat sehingga media tidak dapat sebebaskan-bebasnya memberitakan, karena seorang wartawan juga bisa merangkap sebagai warga desa, pengurus atau klien (pengurus desa adat) yang saling mengenal. Di provinsi Bali terdapat beberapa media alternatif yang sudah eksis cukup lama seperti balebengong.id, coconuts.co dan balidiscovery.com.

Nilai lingkungan Ekonomi pada survei IKP 2023 di Provinsi Bali mengalami penurunan sebesar 1,29 poin dari tahun sebelumnya, Penurunan ini dipengaruhi karena turunnya dua indikator yaitu indikator Independensi dari Kelompok Kepentingan yang Kuat (4,45) dan indikator Keragaman Kepemilikan (9,50). Indikator pada lingkungan Ekonomi terdiri dari lima indikator. Indikator dengan nilai tertinggi yaitu Lembaga penyiaran Publik (84,83) sedangkan yang paling rendah adalah indikator Independensi dari Kelompok Kepentingan yang Kuat (77,18).

Di provinsi Bali, saat pandemi, ada penilaian dalam bantuan untuk media, ada klausul tingkat “kesetiaan” sekian persen, maka jumlah yang diberikan lebih besar. Selain itu, wartawan dianggap sebagai profesi karena tidak ada pilihan lain, meskipun digaji tidak sesuai standar wartawan tidak mau berhenti bekerja.

Kondisi Lingkungan Hukum IKP 2023 Provinsi Bali memiliki nilai 81,82 dengan kenaikan sebesar 0,72 poin dibandingkan dengan tahun 2022. Kondisi Lingkungan Hukum dari tahun 2019 hingga

tahun 2023 terus mengalami peningkatan. Peningkatan lingkungan Hukum terjadi karena meningkatnya empat indikator.

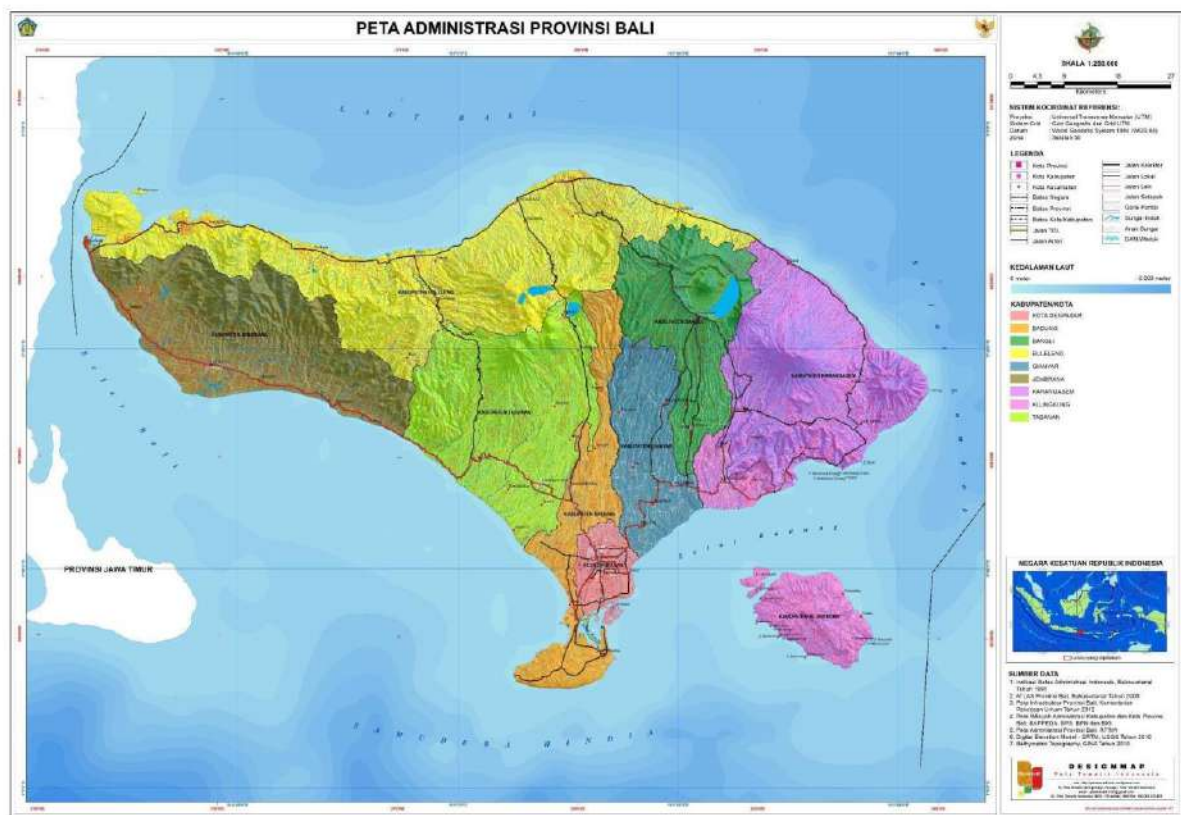
Indikator pada lingkungan Hukum terdiri dari enam indikator. Empat indikator pada lingkungan Hukum mengalami kenaikan, sementara dua indikator mengalami penurunan. Indikator Perlindungan Hukum bagi Penyandang Disabilitas merupakan indikator yang mengalami kenaikan paling tinggi sebesar 9,42 poin dan kenaikan paling rendah dialami oleh indikator Independensi dan Kepastian Hukum Lembaga Peradilan. Indikator Etika Pers adalah indikator yang mengalami penurunan nilai paling tinggi yaitu sebesar 10,77 poin.

Sementara itu, indikator dengan nilai tertinggi adalah indikator Kriminalisasi dan Intimidasi Pers yaitu 87,50. Meskipun mengalami peningkatan paling tinggi, akan tetapi indikator Perlindungan Hukum bagi Penyandang Disabilitas merupakan indikator dengan nilai terendah pada lingkungan Hukum yaitu 71,42.

Di provinsi Bali, tidak ada peraturan yang muncul untuk membatasi langkah kerja wartawan, walaupun ada praktik di lapangan, sifatnya kasuistik bukan kebijakan menyeluruh. Di daerah ini masih ada penyajian berita yang kurang profesional. Banyak yang memprioritaskan kesegeraan daripada kesesuaian dengan kode etik jurnalistik. Ada yang tidak memenuhi unsur *cover both side*, dan mengambil berita dari media sosial tanpa verifikasi. Meskipun nilainya meningkat. Indikator Perlindungan Hukum bagi Penyandang Disabilitas di Bali belum menunjukkan adanya peraturan daerah yang mewajibkan media massa untuk menyiarkan berita yang dapat dicerna oleh penyandang disabilitas.

17.2 DEMOGRAFI PROVINSI BALI

17.2.1 Topografi Provinsi Bali



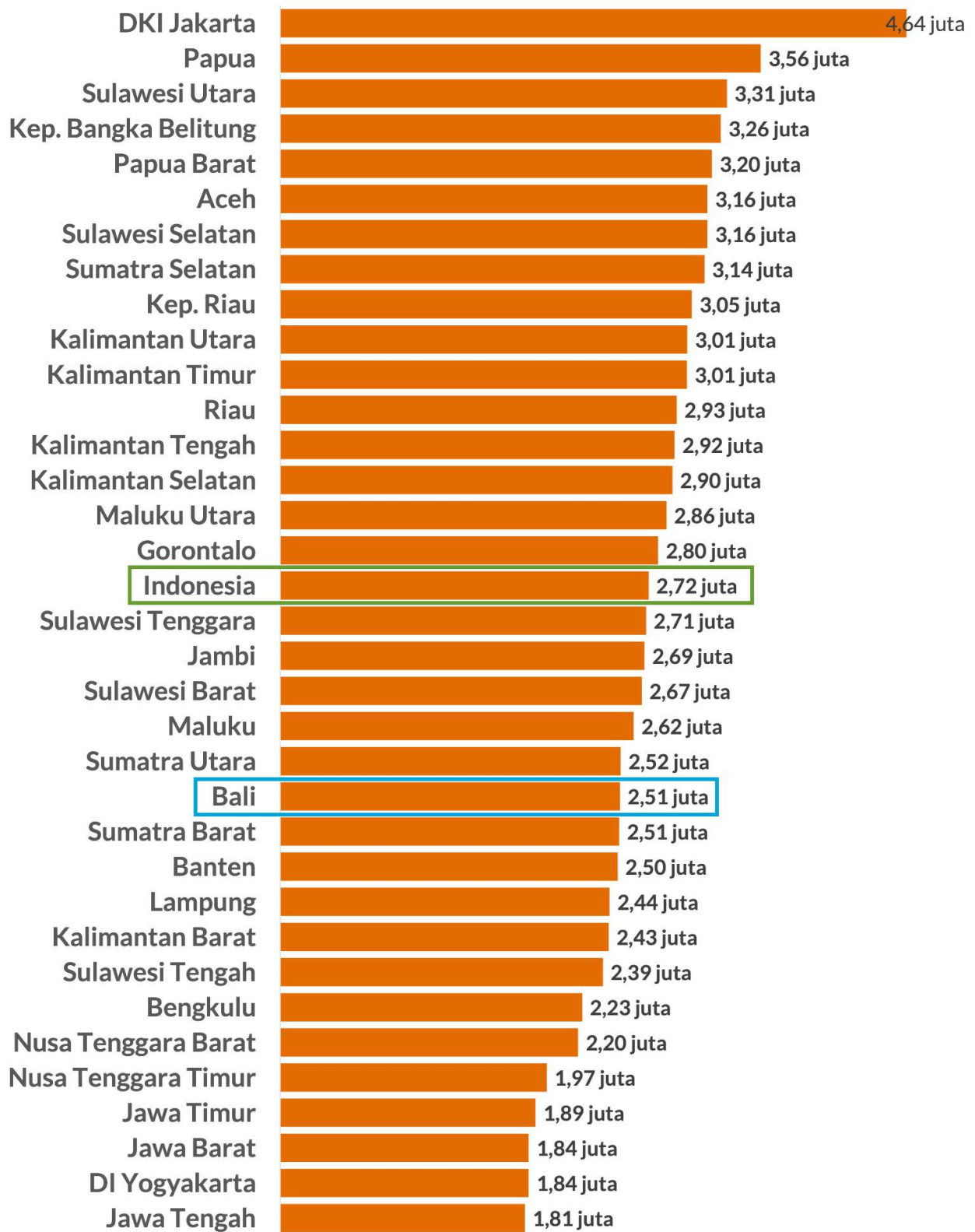
Sumber: petatematikindo.files.wordpress.com, 2015

Gambar 17.1 Peta Administrasi Provinsi Bali

Provinsi Bali terdiri dari beberapa pulau, yakni Pulau Bali sebagai pulau terbesar, Pulau Nusa Penida, Pulau Nusa Ceningan, Pulau Nusa Lembongan, Pulau Serangan (terletak di sekitar kaki Pulau Bali), serta Pulau Menjangan yang terletak di bagian barat Pulau Bali. Jenis tanah yang ada di Bali 5. sebagian besar didominasi oleh tanah Regosol dan Latosol serta sebagian kecil saja terdapat jenis tanah Alluvial, Mediteran, dan Andosol.

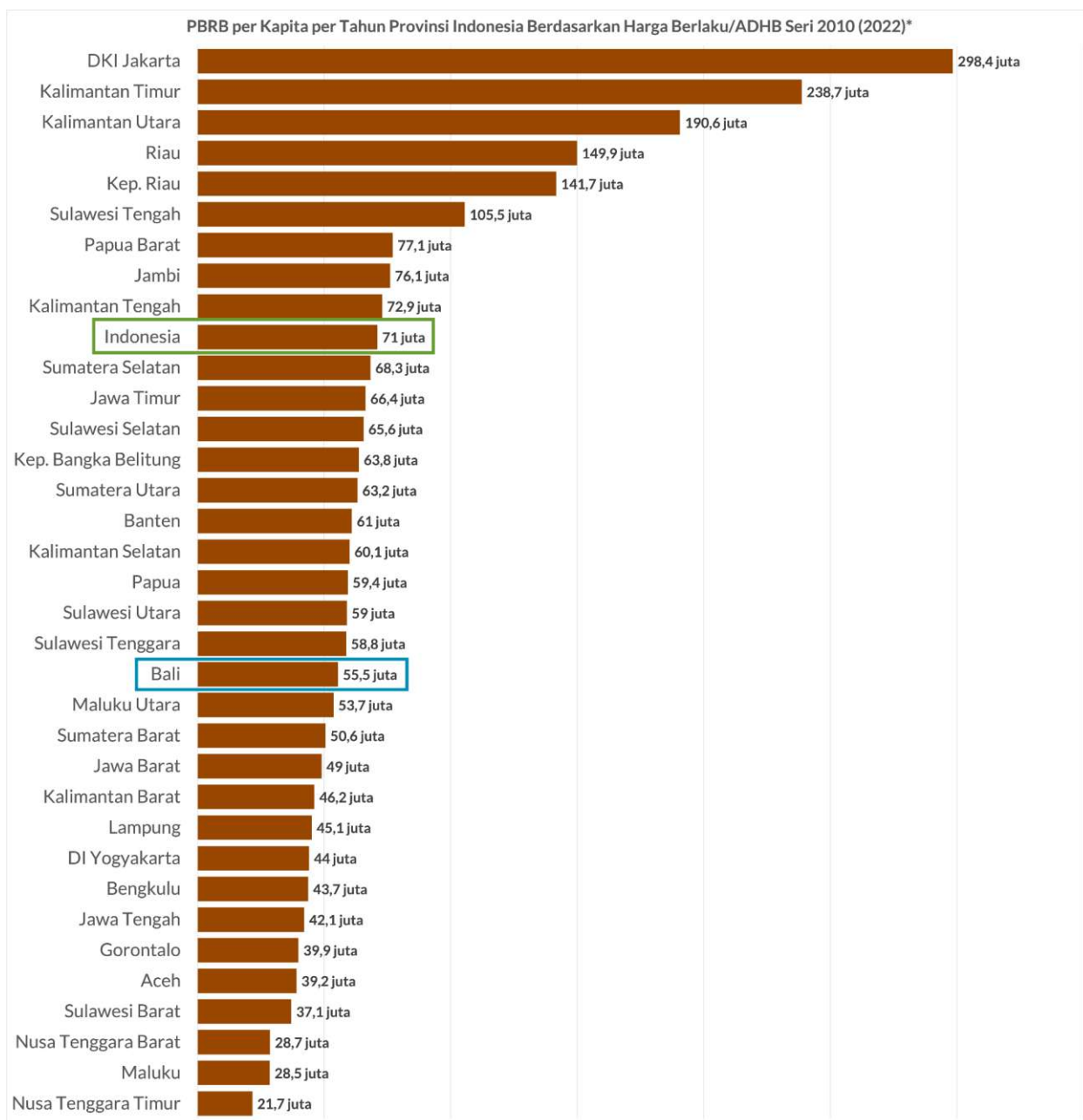
17.2.2 Demografi Sosial Ekonomi Provinsi Bali

Upah Minimum Provinsi Seluruh Indonesia 2022



Sumber: databoks.katadata.co.id, 2022

Grafik 17.1 UMR Provinsi Bali dan Nasional Tahun 2022



Sumber: databoks.katadata.co.id, 2022

Grafik 17.2 PDRB Provinsi Bali dan Nasional Tahun 2022


PERTUMBUHAN EKONOMI PROVINSI BALI TRIWULAN III-2022



Berita Resmi Statistik No. 66/11/51/Th. XVI, 7 November 2022



PERTUMBUHAN PRODUK DOMESTIK REGIONAL BRUTO (PDRB) Triwulanan 2020–2022 (Y-ON-Y) (persen)



PERTUMBUHAN PER KATEGORI PDRB
MENURUT LAPANGAN USAHA
(Y-ON-Y) (persen)



PERTUMBUHAN PER KOMPONEN PDRB
MENURUT PENGELUARAN
(Y-ON-Y) (persen)



KONTRIBUSI TERBESAR
PDRB MENURUT
LAPANGAN USAHA
DAN PENGELUARAN

Kategori Penyediaan Akomodasi dan Makan Minum menjadi kontributor terbesar dari sisi lapangan usaha. Sementara dari sisi pengeluaran adalah Komponen Konsumsi Rumah Tangga.

KATEGORI

Penyediaan dan Makan Minum

18,43%



KOMPONEN

Konsumsi Rumah Tangga

53,71%



BADAN PUSAT STATISTIK
PROVINSI BALI
<https://bali.bps.go.id/>

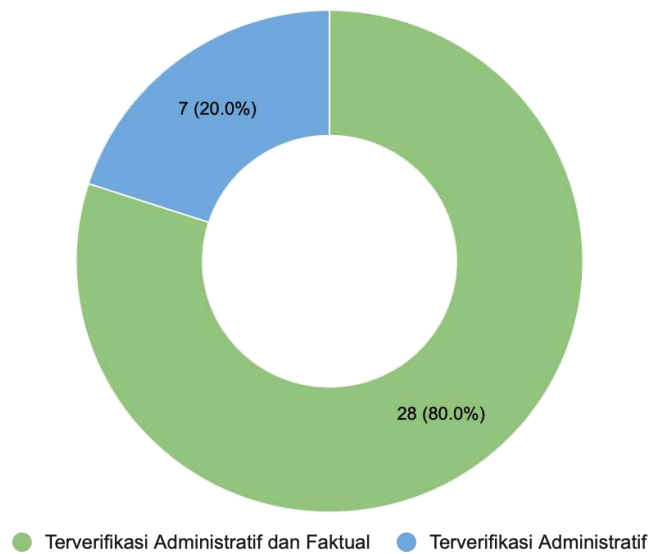
Sumber: bali.bps.go.id, 2022

Gambar 17.2 Infografis Pertumbuhan Ekonomi Provinsi Bali Triwulan III Tahun 2022

17.3 GAMBARAN UMUM KONDISI KEMERDEKAAN PERS PROVINSI BALI

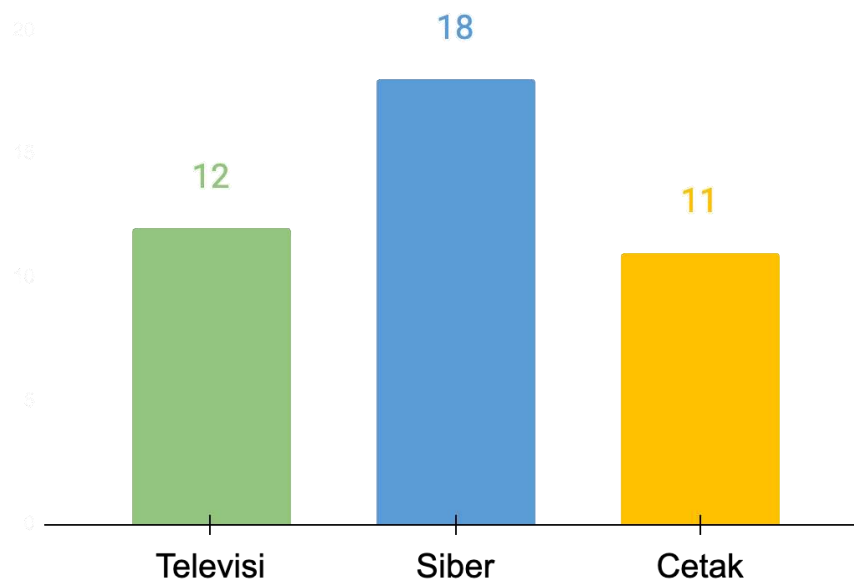
17.3.1 Demografi Perusahaan Pers Provinsi Bali

Menurut UU No. 40 Tahun 1999 Perusahaan Pers adalah lembaga berbadan hukum atau berbentuk badan hukum yang menjalankan kegiatan jurnalistik. Kegiatan jurnalistik itu sendiri meliputi pengumpulan informasi, menulis berita, menyunting tulisan, hingga menerbitkan berita. Seiring dengan berjalannya waktu dan berkembangnya teknologi informasi diketahui bahwa Perusahaan Pers saat ini terus bertambah. Berdasarkan data dari Dewan Pers terdapat dua kategori perusahaan pers yang tercatat yaitu perusahaan per yang terverifikasi secara administratif dan terverifikasi secara administratif dan faktual. Dalam kegiatan pengambilan data dan *Focus Group Discussion* (FGD) Indeks Kemerdekaan Pers tentunya keterlibatan perusahaan pers sangatlah penting untuk mengukur bagaimana kondisi kemerdekaan pers di Indonesia. Berikut adalah data perusahaan pers yang terdapat di Provinsi Bali terverifikasi berdasarkan data dari Dewan Pers.



Sumber: dewanpers.or.id, 2023

Grafik 17.3 Data Perusahaan Pers Provinsi Bali Berdasarkan Status Verifikasi



Sumber: dewanpers.or.id, 2023

Grafik 17.4 Data Perusahaan Pers Provinsi Bali Berdasarkan Jenis Media

17.3.2 Kondisi Kemerdekaan Pers Provinsi BALI

Tabel 17.1 Jumlah Wartawan yang Sudah Melakukan Sertifikasi Wartawan berdasarkan Kategori di Indonesia

No	Provinsi	Utama	Madya	Muda	Jumlah
1	Aceh	64	104	384	552
2	Sumatera Utara	141	191	1.114	1.446
3	Sumatera Barat	120	114	385	619
4	Riau	181	149	524	854
5	Jambi	66	62	249	377
6	Sumatera Selatan	134	170	627	931
7	Bengkulu	102	115	380	597
8	Lampung	123	156	754	1.033
9	Kepulauan Bangka Belitung	21	40	228	289
10	Kepulauan Riau	156	149	348	653
11	DKI Jakarta	1351	944	2.021	4.316
12	Jawa Barat	226	278	1.277	1.781
13	Jawa Tengah	163	312	933	1.408
14	DI Yogyakarta	80	125	287	492
15	Jawa Timur	270	370	1.573	2.213
16	Banten	89	103	426	618
17	Bali	111	137	260	508
18	Nusa Tenggara Barat	35	60	242	337
19	Nusa Tenggara Timur	32	21	153	206
20	Kalimantan Barat	40	36	127	203
21	Kalimantan Tengah	63	109	291	463
22	Kalimantan Selatan	60	84	335	479
23	Kalimantan Timur	118	198	453	769
24	Kalimantan Utara	0	0	70	70
25	Sulawesi Utara	56	75	520	651
26	Sulawesi Tengah	52	54	160	266
27	Sulawesi Selatan	145	132	537	814
28	Sulawesi Tenggara	34	74	178	286
29	Gorontalo	26	28	104	158

No	Provinsi	Utama	Madya	Muda	Jumlah
30	Sulawesi Barat	22	26	67	115
31	Maluku	18	24	82	124
32	Maluku Utara	28	21	161	210
33	Papua Barat	27	48	113	188
34	Papua	47	71	198	316
Indonesia		4.201	4.580	15.561	24.342

Sumber: dewanpers.or.id, 2023

17.4 PROFIL INFORMAN AHLI PROVINSI BALI

17.4.1 Informan Ahli Provinsi Bali

Daftar responden yang menjadi Informan ahli pada kegiatan Pengambilan Data & FGD Indeks Kemerdekaan Pers Tahun 2023 di Provinsi Bali sejumlah 12 informan ahli, terbagi kedalam tiga kategori yaitu kategori Pemerintah / Birokrat (Anggota KIP/KPI/KPU daerah, Humas Pemprov/ Pemkot, TNI Polri, Kejaksaan, Pengadilan), kategori *Civil society* (akademisi, wartawan, aktivis, LSM, *media watch*), dan kategori Bisnis (Pimpinan perusahaan media, perusahaan umum, asosiasi media). Daftar informan ahli pada kegiatan Pengambilan Data & FGD Indeks Kemerdekaan Pers Tahun 2023 di Provinsi Bali disajikan dalam tabel sebagai berikut:

Tabel 17.2 Daftar Informan Ahli Provinsi Bali

No.	Nama	Lembaga/Perusahaan	Jabatan	Jenis IA
1. Pemerintah / Birokrat (Anggota KIP/KPI/KPU daerah, Humas Pemprov/ Pemkot, TNI Polri, Kejaksaan, Pengadilan)				
a	Stefanus Satake Bayu Setianto, S.I.K., M.Si	Kepolisian Daerah (POLDA) Bali	Kepala Bidang Humas	IA PROVINSI
b	Ni Wayan Yudiartini, SE	Komisi Penyiaran Indonesia Daerah (KPID) Bali	Komisioner Bidang Pengawasan Isi siaran	IA PROVINSI
c	Dr. Drs. I Wayan Darma, M.Si	Komisi Informasi Bali	Koordinator Bidang Advokasi Sosialisasi dan Edukasi	IA PROVINSI
d	Anak Agung Made Juniantara	Kabupaten Badung	Humas	IA KABUPATEN/KOTA
2. Civil society (akademisi, wartawan, aktivis, LSM, media watch)				
a	Prof. Dr. I Nyoman Darma Putra, M.Litt	Universitas Udayana	Akademisi	IA PROVINSI
b	Drs. I Made Nariana	Ahli pers	Direktur PT Sinar Bali Media Cemerlang	IA PROVINSI

No.	Nama	Lembaga/Perusahaan	Jabatan	Jenis IA
c	I Wayan Sudiarsa, S.T, M.Kom	Pengurus Parisadha Hindu Dharma Indonesia (PHDI)	Aktivis/ pemerhati penyiaran	IA PROVINSI
d	Eviera Paramita Sandi, S.Ikom	Aliansi Jurnalis Independen (AJI)	Ketua	IA PROVINSI
3. Bisnis (Pimpinan perusahaan media, perusahaan umum, asosiasi media)				
a	Ir. Ida Bagus Ketut Sudarsana	PT Artha Media Fajar Bali Utama Press (Fajar Bali)	Manager Marketing dan Pengembangan Bisnis	IA PROVINSI
b	Dr. I Nengah Muliarta, S.Si , M.Si	Asosiasi Media Siber Indonesia (AMSI)	Ketua	IA PROVINSI
c	Ni Made Sri Widari, MM	Radio Nuansa Giri	Pemilik	IA KABUPATEN/KOTA
d	Christian Gumala, SPar, SE	Indonesian Hotel General Manager Association (IHGMA)	Pendiri IHGMA/ General manager Hotel Arshika Bali Sunset Road	IA KABUPATEN/KOTA

17.5 INDEKS KEMERDEKAAN PERS TAHUN 2023 PROVINSI BALI

17.5.1 Rekap Indeks Kemerdekaan Pers Tahun 2023 Provinsi Bali

Berdasarkan kegiatan survei yang telah dilakukan, Indeks Kemerdekaan Pers Provinsi Bali tahun 2023 yaitu 82,58 yang termasuk dalam kategori “Cukup Bebas”. Nilai ini diperoleh dari tiga indikator yaitu kondisi lingkungan Fisik Politik (84,24), kondisi lingkungan Ekonomi (79,85), dan lingkungan Hukum (81,82).

INDEKS KEMERDEKAAN PERS 2023



Gambar 17.3 Indeks Kemerdekaan Pers Tahun 2023 di Provinsi Bali

17.5.2 Tren Indeks Kemerdekaan Pers Tahun 2023 Provinsi Bali

Indeks Kemerdekaan Pers (IKP) Provinsi Bali pada tahun 2023 dikategorikan sebagai “cukup bebas” dengan nilai 82,58. Nilai ini mengalami kenaikan sebesar 2,80 poin dari tahun sebelumnya yang memiliki IKP sebesar 79,78 poin. IKP provinsi Bali pada tahun 2022 juga meningkat 4,08 dari tahun sebelumnya (Tabel).

Tabel 17.3 Tren Indeks Kemerdekaan Pers Tahun 2023 di Provinsi Bali

No	Lingkungan	Rata-Rata					Kategori					Kenaikan/Penurunan			
		2019	2020	2021	2022	2023	2019	2020	2021	2022	2023	2019-2020	2020-2021	2021-2022	2022-2023
1	Kondisi Lingkungan Fisik Politik	79.24	77.39	75.66	78.45	84.25	Cukup Bebas	Cukup Bebas	Cukup Bebas	Cukup Bebas	Cukup Bebas	-1.85	-1.73	+2.79	+5.80
2	Kondisi Lingkungan Ekonomi	71.05	74.47	73.17	81.13	79.85	Cukup Bebas	Cukup Bebas	Cukup Bebas	Cukup Bebas	Cukup Bebas	+3.42	-1.30	+7.96	-1.29
3	Kondisi Lingkungan Hukum	75.35	76.37	78.03	81.10	81.82	Cukup Bebas	Cukup Bebas	Cukup Bebas	Cukup Bebas	Cukup Bebas	+1.01	+1.66	+3.07	+0.72
	Indeks Kemerdekaan Pers Bali	76.30	76.44	75.70	79.78	82.58	Cukup Bebas	Cukup Bebas	Cukup Bebas	Cukup Bebas	Cukup Bebas	+0.14	-0.74	+4.08	+2.80

Peningkatan nilai IKP Provinsi Bali pada tahun 2023 ini berasal dari peningkatan pada lingkungan Fisik Politik, dan lingkungan Hukum. Indikator Lingkungan Fisik Politik mengalami peningkatan secara signifikan sebesar 5,80 poin dan lingkungan Hukum mengalami peningkatan sebesar 0,72 poin. Sementara itu, lingkungan Ekonomi mengalami penurunan sebesar 1,29 poin. Berbeda dengan tahun 2022, ketiga lingkungan mengalami peningkatan, yaitu lingkungan Fisik Politik 2,79, lingkungan Ekonomi 7,96 dan lingkungan Hukum sebesar 3,07 poin. Data tersebut dapat dilihat pada Tabel.

Seluruh Indikator pada tiga lingkungan berada dalam kategori “cukup bebas”. Dari keseluruhan lingkungan, indikator Kriminalisasi dan Intimidasi Pers pada lingkungan Hukum mendapatkan nilai tertinggi sebesar 87,50. Nilai terendah sebesar 71,42 yaitu indikator Perlindungan Hukum bagi Penyandang Disabilitas yang juga berada pada lingkungan Hukum.

Tabel 17.4 Rekap Skor Indikator Indeks Kemerdekaan Pers Provinsi Bali 2023

Keterangan Warna Bar Chart



	BALI
IKP TOTAL	82.58
A. KONDISI LINGKUNGAN FISIK POLITIK	84.25
<i>Kebebasan Berserikat bagi Wartawan</i>	87.17
<i>Kebebasan dari Kekerasan</i>	87.14
<i>Pendidikan Insan Pers</i>	86.50
<i>Kebebasan Media Alternatif</i>	86.38
<i>Akses atas Informasi Publik</i>	86.21
<i>Kebebasan dari Intervensi</i>	83.73
<i>Akurat dan Berimbang</i>	83.08
<i>Keragaman Pandangan</i>	81.42
<i>Kesetaraan Akses bagi Kelompok Rentan</i>	79.51
B. KONDISI LINGKUNGAN EKONOMI	79.85
<i>Lembaga Penyiaran Publik</i>	84.83
<i>Keragaman Kepemilikan</i>	84.00
<i>Kebebasan Pendirian dan Operasionalisasi Perusahaan Pers</i>	82.85
<i>Tata Kelola Perusahaan yang Baik (Good Corporate Governance)</i>	77.36
<i>Independensi dari Kelompok Kepentingan yang Kuat</i>	77.18
C. KONDISI LINGKUNGAN HUKUM	81.82
<i>Kriminalisasi dan Intimidasi Pers</i>	87.50
<i>Mekanisme Pemulihan</i>	83.60
<i>Independensi dan Kepastian Hukum Lembaga Peradilan</i>	83.50
<i>Kebebasan Mempraktikkan Jurnalisme</i>	81.83
<i>Etika Pers</i>	80.33
<i>Perlindungan Hukum bagi Penyandang Disabilitas</i>	71.42

17.5.3 Kondisi Lingkungan Fisik Politik Indeks Kemerdekaan Pers 2023 Provinsi Bali

Seperti pada tahun 2022, lingkungan Fisik Politik Provinsi Bali tahun ini mengalami peningkatan. Peningkatan ini sebesar 5,80 poin. Peningkatan nilai pada lingkungan fisik politik terjadi karena semua nilai indikator meningkat (Tabel).

Tabel 17.5 Tren Indeks Kemerdekaan Pers – Lingkungan Fisik Politik Tahun 2023 di Provinsi Bali

No	Indikator	Rata-Rata					Kategori					Kenaikan/Penurunan			
		2019	2020	2021	2022	2023	2019	2020	2021	2022	2023	2019-2020	2020-2021	2021-2022	2022-2023
1	Kebebasan Berserikat bagi Wartawan	82.84	79.14	76.98	83.70	87.17	Cukup Bebas	Cukup Bebas	Cukup Bebas	Cukup Bebas	Cukup Bebas	-3.70	-2.16	+6.72	+3.47
2	Kebebasan dari Intervensi	80.07	73.75	75.46	80.20	83.73	Cukup Bebas	Cukup Bebas	Cukup Bebas	Cukup Bebas	Cukup Bebas	-6.32	+1.71	+4.74	+3.53
3	Kebebasan dari Kekerasan	83.88	81.07	78.78	78.87	87.14	Cukup Bebas	Cukup Bebas	Cukup Bebas	Cukup Bebas	Cukup Bebas	-2.81	-2.30	+0.09	+8.27
4	Kebebasan Media Alternatif	81.86	82.39	79.13	73.50	86.38	Cukup Bebas	Cukup Bebas	Cukup Bebas	Cukup Bebas	Cukup Bebas	+0.53	-3.26	-5.63	+12.88
5	Keragaman Pandangan	78.91	74.67	76.53	74.73	81.42	Cukup Bebas	Cukup Bebas	Cukup Bebas	Cukup Bebas	Cukup Bebas	-4.24	+1.86	-1.79	+6.68
6	Akurat dan Berimbang	75.25	76.74	75.83	78.20	83.08	Cukup Bebas	Cukup Bebas	Cukup Bebas	Cukup Bebas	Cukup Bebas	+1.49	-0.91	+2.37	+4.88
7	Akses atas Informasi Publik	83.73	82.33	77.94	78.80	86.21	Cukup Bebas	Cukup Bebas	Cukup Bebas	Cukup Bebas	Cukup Bebas	-1.40	-4.40	+0.86	+7.41
8	Pendidikan Insan Pers	78.50	80.56	70.42	82.50	86.50	Cukup Bebas	Cukup Bebas	Cukup Bebas	Cukup Bebas	Cukup Bebas	+2.06	-10.14	+12.0	+4.00
9	Kesetaraan Akses bagi Kelompok Rentan	71.13	72.70	72.46	75.13	79.51	Cukup Bebas	Cukup Bebas	Cukup Bebas	Cukup Bebas	Cukup Bebas	+1.57	-0.24	+2.68	+4.38
	Rata-rata Lingkungan Fisik Politik	79.24	77.39	75.66	78.45	84.25	Cukup Bebas	Cukup Bebas	Cukup Bebas	Cukup Bebas	Cukup Bebas	-1.85	-1.73	+2.79	+5.80

Indikator pada lingkungan Fisik Politik terdiri dari sembilan indikator. Seluruh indikator pada lingkungan Fisik Politik mengalami kenaikan secara signifikan. Indikator Kebebasan Media Alternatif merupakan indikator yang mengalami kenaikan paling tinggi sebesar 12,88 poin. Sementara itu, indikator dengan peningkatan paling rendah yaitu 3,47 adalah indikator Kebebasan Berserikat bagi Wartawan. Hal ini dapat dilihat pada Tabel.

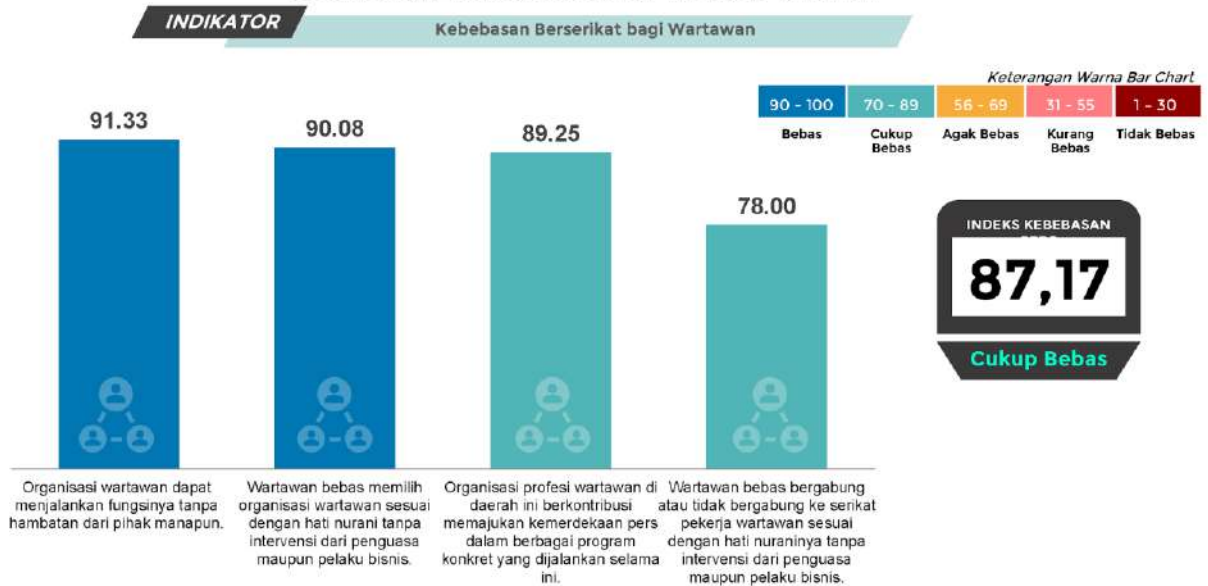
17.5.3.1 Kebebasan Berserikat Bagi Wartawan Provinsi Bali

Kebebasan Berserikat bagi Wartawan di Provinsi Bali pada tahun 2023 memiliki nilai sebesar 87,17 yang mengalami peningkatan sebesar 3,47 dari tahun 2022. Penilaian pada indikator ini dikategorikan sebagai “Cukup Bebas”.

Organisasi wartawan di provinsi Bali bebas menjalankan fungsinya tanpa hambatan dari pihak manapun seperti menyelenggarakan pelatihan, uji kompetensi wartawan (UKW), serta menyampaikan komplain atau keluhan atas hambatan dalam pelaksanaan tugas kewartawanan.

Wartawan di Bali sangat bebas memilih organisasi untuk berserikat dan berkumpul, baik organisasi resmi ataupun terkait hobi dan komunitas. Wartawan yang bekerja di media yang sama juga dapat menjadi anggota organisasi yang berbeda. Namun masih ada media yang mengarahkan wartawannya, dan terdapat kecenderungan junior mengikuti senior.

KONDISI LINGKUNGAN FISIK POLITIK



Gambar 17.4 Indikator Kebebasan Berserikat Bagi Wartawan Provinsi Bali

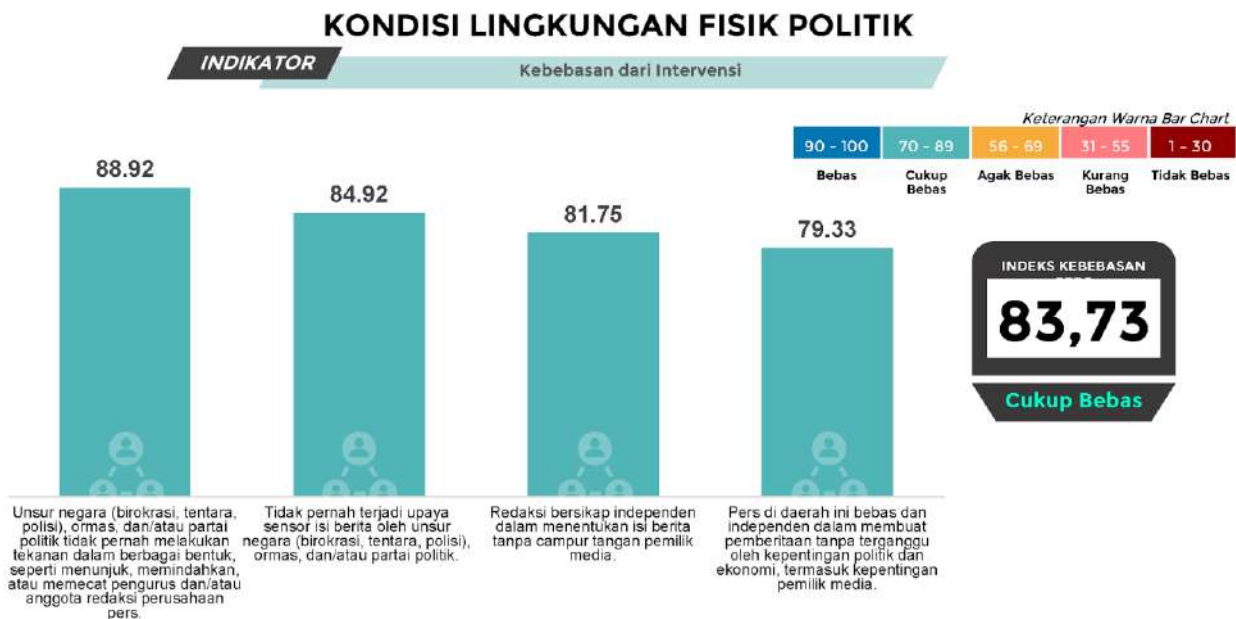
Di provinsi Bali, terdapat satu buah serikat pekerja yang merupakan satu-satunya serikat pekerja tingkat provinsi di Indonesia. Meskipun demikian, masih ada keterbatasan untuk mendirikan Serikat Pekerja di daerah ini karena kurangnya kesadaran wartawan, kurangnya dorongan dari pihak perusahaan pers, dan adanya intervensi dari pemilik media yang berkepentingan untuk "mendisiplinkan" wartawannya terkait dengan masih banyak kesejahteraan wartawan belum terpenuhi. Menurut Ketua AJI, Eviera Paramita Sandi, yang merupakan Informan Ahli dari unsur *civil society* itu, pendirian Serikat pekerja bisa diancam dengan pemecatan.

Sementara itu, menurut Informan Ahli dari unsur bisnis, ketua Asosiasi Media Siber Indonesia (AMSI) Nengah Muliarta, masih rendahnya kesadaran wartawan untuk mendirikan Serikat Pekerja adalah karena belum melihat manfaatnya, sedangkan perusahaan media melihat wartawan bukan sebagai aset. Alih alih mendorong pembentukan Serikat Pekerja, ada perusahaan media yang tidak mengizinkan Serikat Pekerja dan menerapkan sistem "suka duka bersama". Artinya wartawan harus mau dibayar sesuai kemampuan Perusahaan yang mungkin naik turun.

17.5.3.2 Kebebasan dari Intervensi Provinsi Bali

Kebebasan dari Intervensi di Provinsi Bali pada tahun 2023 mendapat nilai 83,73 yang mengalami peningkatan sebesar 3,53 poin dari tahun sebelumnya dan termasuk dalam kategori “Cukup Bebas” (Tabel).

Di provinsi Bali, tidak pernah ada tekanan dari pemerintah/ parpol terhadap pengurus dan atau anggota redaksi perusahaan pers. Di Bali juga tidak pernah ada sensor isi berita dari pemerintah, parpol maupun ormas. Kalaupun ada sensor, biasanya terjadi pada isu sensitif atau buruk. Sensor dilakukan oleh pihak yang memiliki kerjasama dengan media.



Gambar 17.5 Indikator Kebebasan dari Intervensi Provinsi Bali

Secara umum, redaksi media di provinsi Bali dinilai cukup independen dalam menentukan isi berita. Namun indikasi campur tangan pemilik media masih tampak meski sulit dibuktikan. Ada media tertentu yang dimiliki tokoh politik atau pengusaha yang mengarahkan pemberitaan, dengan alasan supaya berita lebih seimbang dan memprioritaskan *hot news*.

Di provinsi Bali, independensi media dipengaruhi kepentingan ekonomi dan adat istiadat. Kepentingan ekonomi membuat media cenderung melakukan kooptasi sehingga berita yang dibuat sama dengan yang diminta oleh pihak yang bekerjasama. Menurut informan Ahli dari unsur *civil society*, akademisi Universitas Udayana I Nyoman Darma Putra, kesulitan ekonomi yang dihadapi kebanyakan media di Indonesia termasuk di provinsi Bali (dibandingkan tahun 1990-an ke belakang) membuat pemilik media melakukan kompromi dalam kebijakan editorial seperti memburu sebanyak mungkin berita advertorial yang seolah-olah merupakan berita 'murni'.

Selain kepentingan ekonomi, sisi budaya menjadi faktor lain yang mengintervensi pemberitaan di provinsi Bali. Narasumber daerah dalam FGD, Ni Made Ras Amanda Gelgel menuturkan bahwa nilai budaya dan kekerabatan di Bali sangat kental, ada “uwuh pakeweh” (perasaan tidak enak) yang dipengaruhi nilai dan sistem kekerabatan. Misalkan sebagai wartawan, ia juga adalah anggota warga desa tertentu, atau klian (pengurus desa adat) sehingga membatasi kebebasan dalam melakukan pemberitaan.

17.5.3.3 Kebebasan dari Kekerasan Provinsi Bali

Nilai 87,14 diperoleh indikator Kebebasan dari Kekerasan Provinsi Bali . Nilai ini termasuk dalam kategori “Cukup Bebas”. Indikator ini meningkat 8,27 poin dari tahun sebelumnya yaitu tahun 2022 dan merupakan salah satu indikator dengan peningkatan yang cukup tinggi.



Gambar 17.6 Indikator Kebebasan dari Kekerasan Provinsi Bali

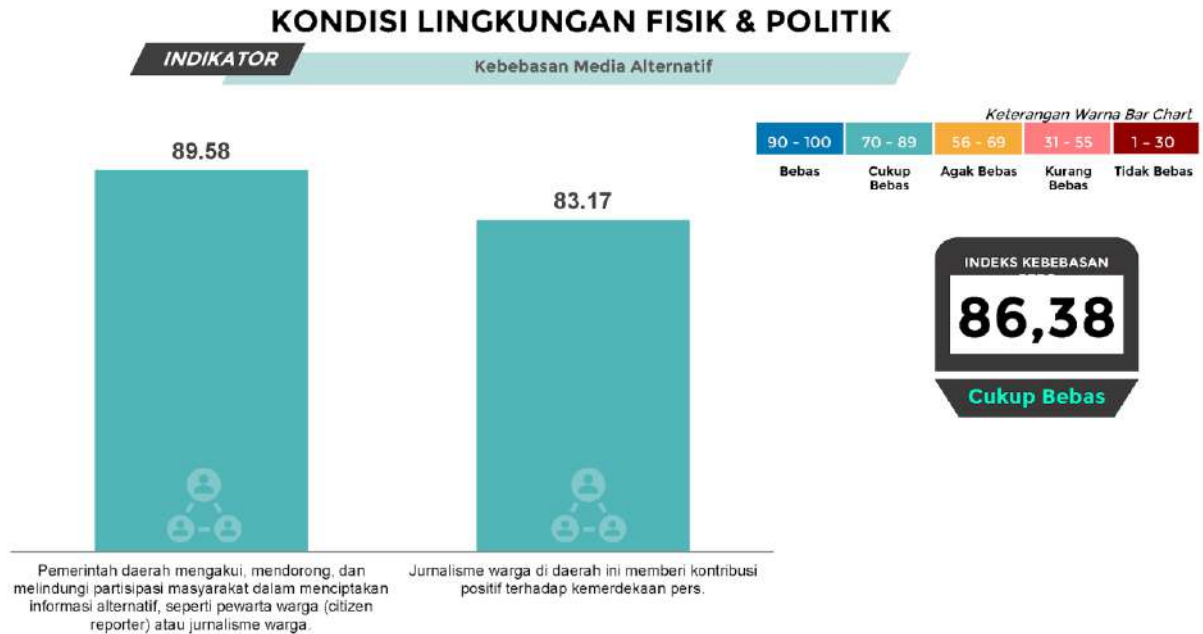
Pers di provinsi Bali pada tahun 2022 dinilai oleh Informan Ahli cukup kondusif dari segala tindak kekerasan, baik itu berbentuk intimidasi, penganiayaan, pembunuhan maupun penculikan terhadap wartawan atau tindakan lainnya untuk memengaruhi atau menghalangi pemberitaan dari aparat negara atau oknum aparat negara. Tidak ada laporan terjadinya kasus-kasus kekerasan yang dilakukan aparat.

Dengan demikian, aparat hukum atau keamanan juga dinilai telah melindungi wartawan atau perusahaan pers dengan baik. Adapun terjadi kasus intimidasi terhadap wartawan dilakukan oleh non aparat yaitu oknum Kepala Sekolah seperti diberitakan singarajapost.com pada tanggal 7 November 2022.

Dalam Buku Saku Wartawan yang diterbitkan oleh Dewan Pers, disebutkan bahwa komitmen terhadap perlindungan wartawan telah disepakati oleh seluruh Anggota Dewan hak Asasi Manusia Perserikatan Bangsa-Bangsa (United Nations Human Rights Council) dalam resolusi pada tanggal 27 September 2012. Resolusi ini diantaranya berisi seruan pencegahan impunitas bagi pelaku kekerasan terhadap wartawan dengan melakukan investigasi yang tidak memihak, cepat, dan efektif.

17.5.3.4 Kebebasan Media Alternatif Provinsi Bali

Kebebasan Media Alternatif mendapatkan nilai 86,38 pada tahun 2023. Indikator ini mengalami peningkatan tertinggi dibandingkan seluruh indikator, yaitu sebesar 12,88 poin dibandingkan dengan tahun sebelumnya. Namun demikian, nilai ini masih dikategorikan “Cukup Bebas” (lihat Tabel).



Gambar 17.7 Indikator Kebebasan Media Alternatif Provinsi Bali

Pemerintah daerah memberi keleluasaan pada masyarakat dalam menciptakan media alternatif dan jurnalisme warga. Perkembangan jurnalisme warga saat ini turut dipengaruhi perkembangan teknologi sehingga memudahkan warga melakukan kegiatan jurnalisme warga.

Jurnalisme warga semakin kuat dengan keberadaan media sosial, pemerintah daerah tidak bisa membendungkannya. Menurut Informan Ahli dari unsur *civil society*, pengurus Parisadha Hindu Dharma Indonesia (PHDI) sekaligus aktivis dan pemerhati penyiaran I Wayan Sudiarsa, produk produk jurnalisme warga diberi ruang yang cukup terbuka untuk menyampaikan informasi atau berita kepada masyarakat, serta pemerintah daerah melindungi partisipasi masyarakat dalam menciptakan informasi alternatif.

Bentuk jurnalisme warga yang hadir di provinsi Bali diantaranya dalam bentuk situs/ *website* dan media sosial seperti Youtube. Beberapa media informasi warga yang telah eksis dan berkembang cukup lama di provinsi Bali adalah 'Bale Bengong', 'Coconut Bali' dan balidiscovery.com (berbahasa Inggris). Isi jurnalisme warga kebanyakan berdasarkan kebutuhan informasi yang dibutuhkan masyarakat, seperti berita berisi topik berita terkini.

Akan tetapi media alternatif atau jurnalisme warga di Bali terkadang tidak berisi kebutuhan masyarakat. Ada yang berisi informasi yang disesuaikan dengan kebutuhan dan perspektif si pembuat informasi, tanpa mengacu pada kode etik jurnalistik.

17.5.3.5 Keragaman Pandangan Provinsi Bali

Keragaman Pandangan di Provinsi Bali memperoleh nilai 81,42 dengan kategori “Cukup Bebas”. Indikator ini meningkat 6,68 poin dari tahun sebelumnya.



Gambar 17.8 Indikator Keragaman Pandangan Provinsi Bali

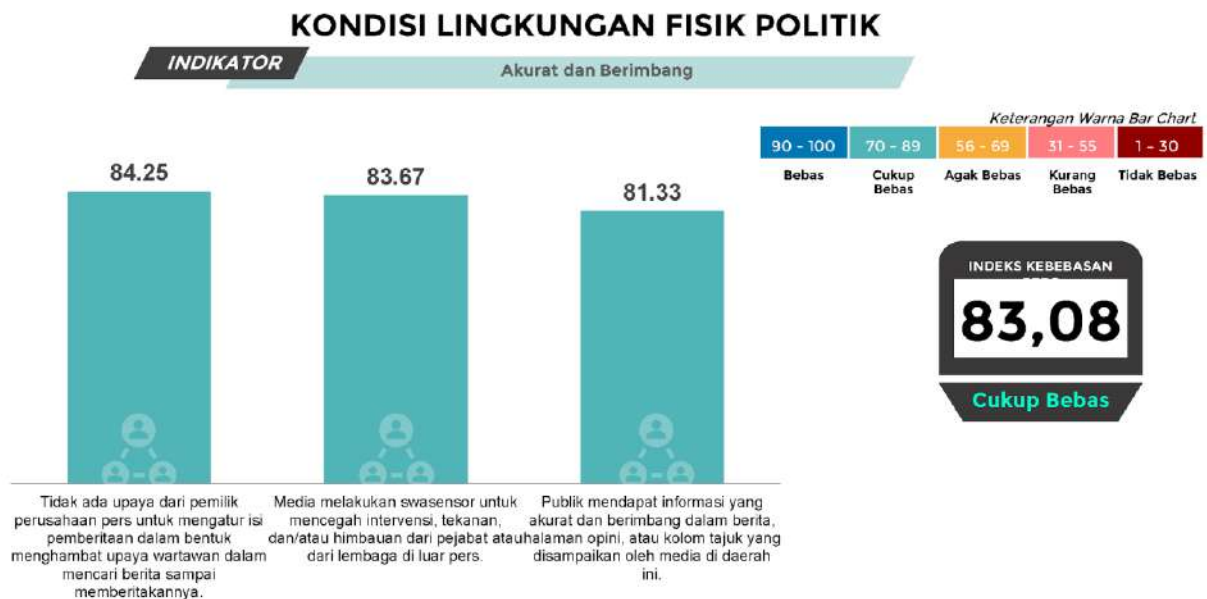
Potret keragaman pandangan di provinsi Bali dilihat dari tiga hal berikut. Pertama, pemerintah di Bali tidak pernah mempersoalkan unsur SARA, agama, dan/atau kelas sosial dari insan pers. Tidak ada regulasi atau aturan serta tindakan yang mempersoalkan unsur suku, agama, ras atau kelas sosial dari insan pers yang ada di daerah ini. Terbukti banyak suku lain mendirikan media *on line* atau media lain di Bali. Akan tetapi pernah ada isu terkait wartawan dari suku tertentu yang diperbolehkan mendapat informasi lebih banyak. Terkait terwujudnya keragaman pemberitaan, disebutkan bahwa ada jalinan yang erat antara Badan Publik pemerintah dengan wartawan. Ada banyak juga konten lokal tentang adat, budaya dan konten ramah anak.

Akan tetapi pada tahun 2022, pemerintah tidak melakukan dorongan dalam bentuk program khusus bagi wartawan dalam bentuk pelatihan pada topik-topik kesetaraan gender, serta liputan perempuan dan anak. Program-program pelatihan dilaksanakan oleh organisasi wartawan seperti AJI dan AMSI. Menurut Ketua AMSI I Nengah Muliarta, banyaknya rilis dari Pemerintah Daerah justru menyebabkan info yang homogen.

Selanjutnya, tidak pernah ada upaya dari pemerintah di Bali untuk menghalang-halangi munculnya media baru. Terbukti adanya banyak media di Bali, meski diantaranya adalah media belum berizin/resmi. Namun tidak ada inisiatif atau intervensi dari Pemerintah daerah untuk ikut mendorong keragaman kepemilikan media. Keragaman kepemilikan media lebih dianggap sebagai kebebasan dalam zaman reformasi ini.

17.5.3.6 Akurat dan Berimbang Provinsi Bali

Nilai Indikator Akurat dan Berimbang Provinsi Bali di tahun 2023 sebesar 83,08. Nilai ini meningkat dari tahun sebelumnya dengan selisih peningkatan 4,88 poin.



Gambar 17.9 Indikator Akurat dan Berimbang Provinsi Bali

Secara umum, Informan Ahli menilai tidak ada upaya dari pemilik perusahaan pers untuk mengatur isi pemberitaan atau menghambat wartawan dalam mencari, mengumpulkan, sampai memberitakannya. Akan tetapi sedikit atau banyak, *interest* atau kepentingan pemilik media mewarnai isi media terutama dalam hal ekonomi dengan menonjolkan berita berbayar. Pemilik media mempengaruhi naik atau tidaknya berita.

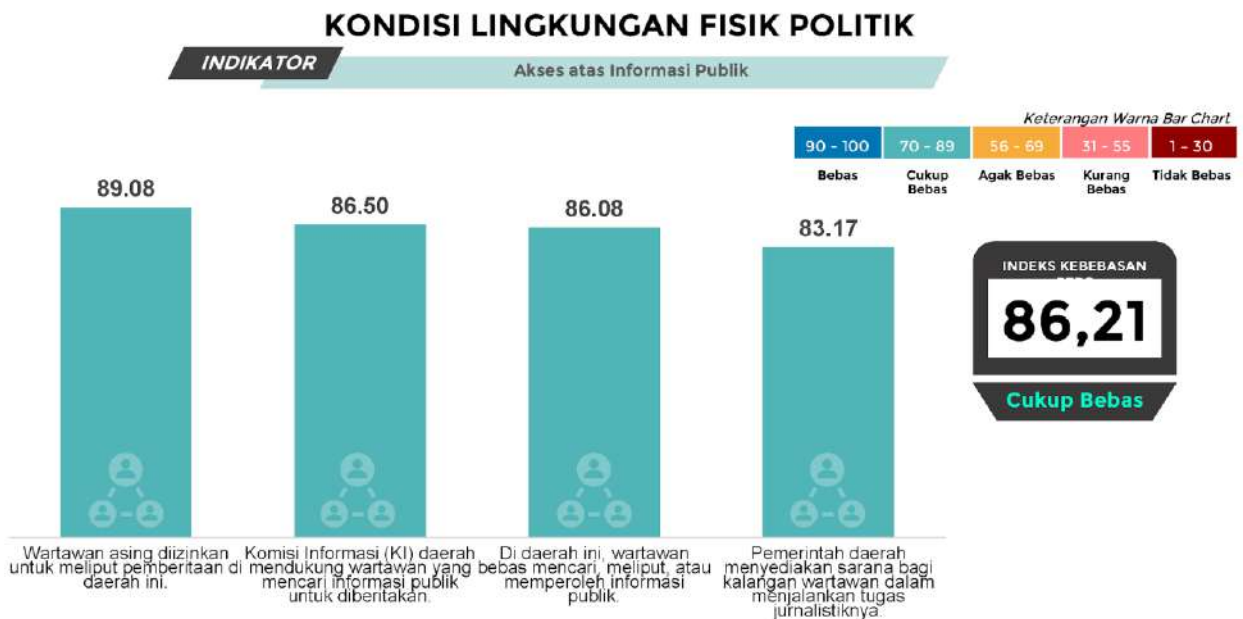
Swasensor juga sudah menjadi kebiasaan logis dari wartawan yang bekerja dengan menjunjung asas profesionalisme. Media sejak awal melakukan cek dan recek terhadap sesuatu berita sehingga berita akurat. Informan Ahli dari unsur bisnis, Ni Made Sri Widari, pemilik radio Nuansa Giri, menyebutkan bahwa media melalui redaktur melakukan editing terhadap karya jurnalistik sebelum disajikan kepada publik.

Namun demikian, pada kenyataannya, tidak semua media melakukan swasensor, antara lain karena faktor kedekatan pemilik dengan pejabat. Informan Ahli dari unsur bisnis, pendiri Indonesian Hotel General manager Association (IHGMA) Cristian Gumala mengungkapkan bahwa swasensor kadang terpengaruh oleh arahan dari tim marketing perusahaan dengan memberikan *guideline* berupa *press release*.

Publik di provinsi Bali mendapatkan informasi yang akurat dan berimbang karena wartawan bekerja secara profesional. Namun informasi yang akurat dan berimbang ini sangat tergantung pada kegesitan wartawan, tersedianya informasi yang cukup, dan akses terhadap informasi. Sebagai contoh, dalam berita kasus hukum, wartawan mendapat banyak informasi dari aparat semisal kejaksaan sedangkan informasi dari pihak tersangka tidak ada. Ada juga kasus tertentu yang mengabaikan akurasi dan keberimbangan karena alasan khusus misalkan akses konfirmasi sulit ditembus. Sementara di era media *online* keberimbangan bentuknya vertikal sehingga sulit bagi media *online* untuk menampilkan keberimbangan seperti koran.

17.5.3.7 Akses atas Informasi Publik Provinsi Bali

Indikator Akses atas Informasi Publik pada tahun 2022 mengalami peningkatan sebesar 0,86 poin dan tahun ini meningkat sebesar 7,41 poin, Nilai indikator tahun ini adalah sebesar 86,21, termasuk dalam kategori “Cukup Bebas (lihat Tabel).



Gambar 17.10 Indikator Akses atas Informasi Publik Provinsi Bali

Di provinsi Bali, sepanjang untuk kepentingan publik wartawan bebas mencari, meliput atau memperoleh informasi publik. Hal ini dipermudah dengan keberadaan media sosial yang bisa dijadikan dasar bagi wartawan untuk menelusuri lebih lanjut sehingga isu yang sudah tersebar memudahkan wartawan untuk mendapatkan konfirmasi.

Namun demikian, wartawan masih menghadapi beberapa hambatan diantaranya dari narasumber di tempat kejadian perkara (TKP) yang terkadang “pelit” memberikan informasi. Ketua AJI, Eviera Paramita Sandi menyebutkan hambatan juga dirasakan dalam peliputan momen tertentu seperti agenda internasional, dimana semua informasi publik terkesan satu pintu dan tidak semua wartawan mendapat akses.

Di provinsi Bali, pada umumnya tersedia sarana bagi wartawan dalam menjalankan tugas jurnalistiknya. Sarana tersebut tidak terbatas pada sarana fisik seperti jaringan internet di *press room* dan di beberapa area publik di lingkungan pemerintah daerah. Sarana juga mencakup akses untuk mendapatkan informasi.

Terdapat Aplikasi Bali *Media Centre*, aplikasi resmi yang diluncurkan pemerintah provinsi Bali untuk menyajikan berita dan fasilitas pengaduan bagi masyarakat terkait permasalahan di lingkungan provinsi Bali. Menurut Informan Ahli dari unsur pemerintah, Komisioner Bidang Pengawasan Isi siaran Komisi Penyiaran Indonesia Daerah (KPID), Ni Wayan Yudiartini Pemerintah membentuk kelompok-kelompok jurnalis sehingga komunikasi terkait sumber berita dengan cepat diketahui oleh kelompok tersebut.

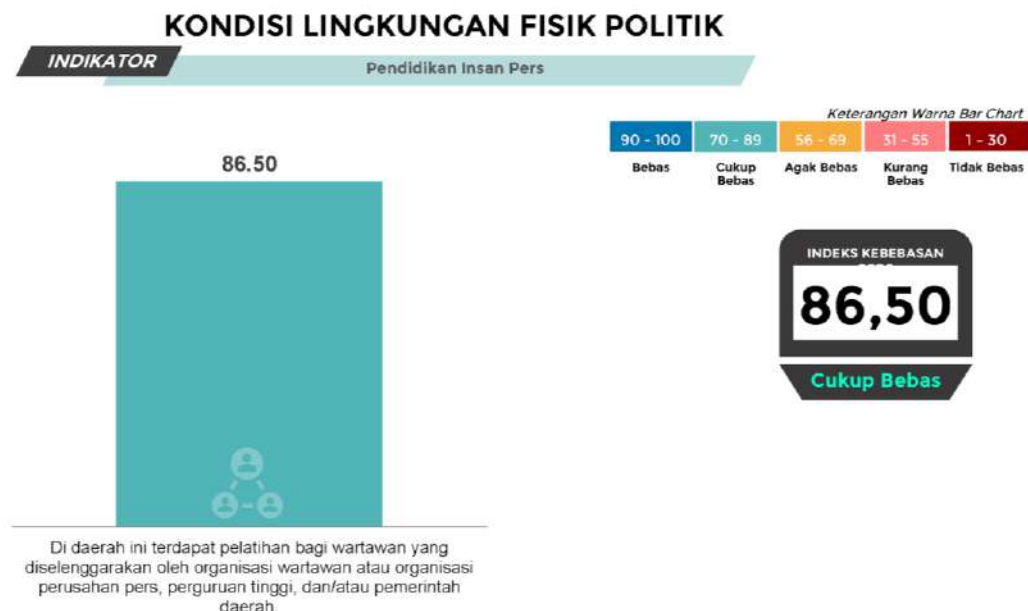
Kebebasan mencari informasi dan peliputan pemberitaan juga diberikan pada wartawan asing. Hal ini dapat dilihat dari banyaknya pemberitaan tentang Bali di media internasional. Sebagai daerah tujuan wisata, wartawan asing tidak pernah mendapatkan hambatan dalam melakukan peliputan selama mengikuti ketentuan yang berlaku, seperti saat melakukan peliputan G-20 maupun kegiatan

lainnya. Bahkan, wartawan asing mendapatkan kemudahan lain yaitu bebas visa masuk ke Indonesia (fajrabali.com 2022) berupa bebas visa.

Komisi Informasi (KI) di provinsi Bali dinilai mendukung wartawan yang mencari informasi untuk diberitakan salah satunya melalui penyelesaian sengketa informasi. Melansir kompas.id (2022), pada tahun 2022 KI Bali menangani sengketa informasi sehingga WALHI Bali menerima dokumen Blok Pengelolaan Tahura Ngurah Rai dari Dinas Kehutanan dan Lingkungan Hidup dan UPTD Tahura Ngurah Rai . Namun demikian, KI diharapkan dapat lebih aktif lagi dalam melakukan upaya literasi ke instansi/lembaga dan Pemerintah Daerah tentang keterbukaan informasi publik. Dukungan yang diberikan selama ini dinilai sebatas formalitas, yaitu hanya jika wartawan mengalami hambatan komunikasi dengan narasumber.

17.5.3.8 Pendidikan Insan Pers Provinsi Bali

Indikator ini mengalami peningkatan sebesar 4,00 poin dari tahun 2022. Tahun ini, indikator Pendidikan Insan Pers mendapatkan nilai 86,50 yang dikategorikan sebagai “Cukup Bebas”. Walaupun mengalami peningkatan di tahun ini, indikator Pendidikan Insan Pers sempat mengalami penurunan drastis sebesar 10,14 poin di tahun 2021 (lihat Tabel).



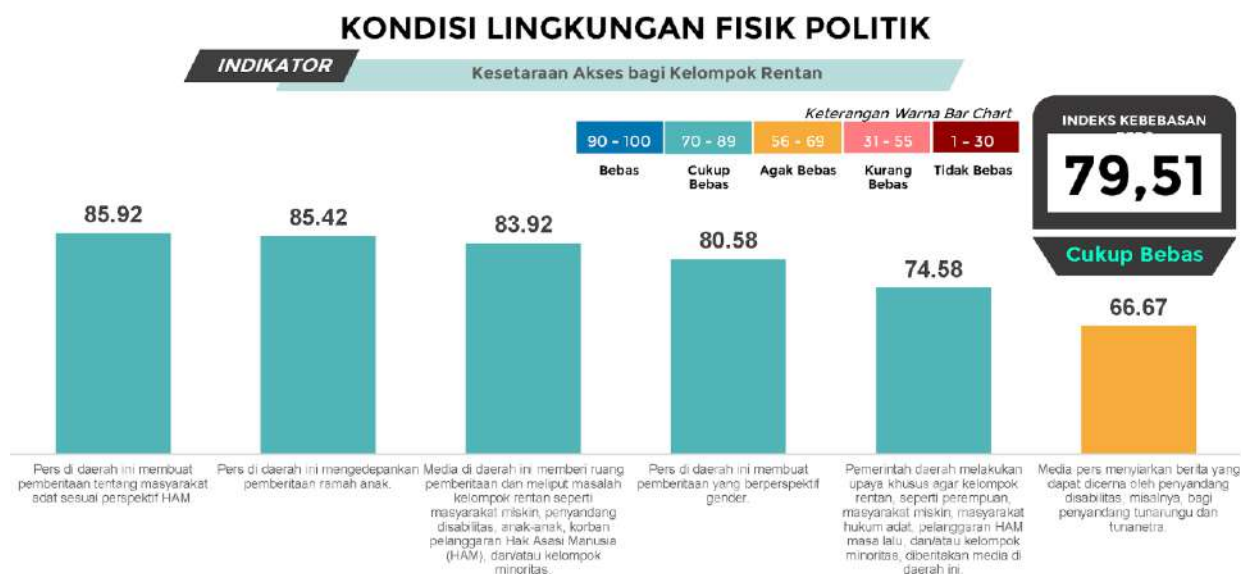
Gambar 17.11 Indikator Pendidikan Insan Pers Provinsi Bali

Pendidikan insan pers di Bali lebih banyak dilakukan oleh organisasi wartawan, perusahaan pers dan perguruan tinggi. Pada tahun 2022, AJI menyelenggarakan pelatihan tentang kesetaraan gender (bali.antaranews.com), IJTI menyelenggarakan pelatihan video jurnalistik untuk media dan Humas (bali.antaranews, 2022), Kantor berita ANTARA Bali menggelar pelatihan bahasa jurnalistik (korporat.antaranews.com (2022), dan Universitas Yudayana menyelenggarakan pelatihan jurnalistik untuk jurnalis muda (unud.ac.id 2022)

Selain itu, ada uji kompetensi wartawan (UKW) yang diselenggarakan secara rutin oleh PWI. Pendidikan insan pers di Bali diharapkan dapat terus ditingkatkan sebab hanya diikuti oleh peserta yang terbatas jumlahnya

17.5.3.9 Kesetaraan Akses bagi Kelompok Rentan Provinsi Bali

Indikator Kesetaraan Akses bagi Kelompok Rentan di Provinsi Bali memperoleh nilai 79,51 menjadi indikator terendah jika dibandingkan dengan kesembilan indikator lainnya. Walaupun telah mengalami peningkatan dari tahun sebelumnya sebesar 4,38 poin, indikator ini masuk dalam kategori “Cukup Bebas” (lihat Tabel).



Gambar 17.12 Indikator Kesetaraan Akses bagi Kelompok Rentan Provinsi Bali

Pada umumnya, pers di Bali sudah banyak menayangkan pemberitaan kelompok rentan. Setiap media bebas mengambil fokus peliputan baik tentang kelompok minoritas maupun masyarakat miskin, dan sebagainya.

Namun terkadang pemberitaan baru muncul jika terdapat kasus yang unik, menarik. Selain itu, pemberitaan tentang kelompok rentan juga terkadang disusupi dengan kampanye terselubung sebuah organisasi maupun pencitraan sosok individu.

Sementara itu, media pers di Bali dinilai belum ramah disabilitas. Tidak ada juru bahasa isyarat di televisi daerah, media cetak *braille* juga tidak ada. Hal ini karena tidak ada kewajiban dan juga kemampuan media untuk itu. Selama ini, hanya POLDA yang mengundang ahli Bahasa isyarat jika menyelenggarakan konferensi pers, seperti dikemukakan oleh Kepala Bidang Humas POLDA Bali, Stefanus Satake Bayu Setianto.

Mengatasi kondisi ini, Yadi Hendriana, Ketua Komisi Pengaduan dan Penegakan Etika Pers Dewan Pers narasumber dalam survei IKP mengatakan perlunya dikembangkan *multiplatform media* sebagai alternatif media bagi penyandang disabilitas sesuai kebutuhan masing-masing.

17.5.4 Kondisi Lingkungan Ekonomi Indeks Kemerdekaan Pers 2023 Provinsi Bali

Berdasarkan pada Tabel sebelumnya dijelaskan bahwa kondisi lingkungan Ekonomi IKP Provinsi Bali dari tahun 2019 hingga tahun 2023 mengalami kenaikan dan penurunan yang signifikan. Pada tahun 2021 turun 1,30 lalu naik drastis sebesar 7,96 pada tahun 2022 dan di tahun 2023 kembali turun sebesar 1,29 dengan nilai 79,85.

Tabel 17.6 Tren Indeks Kemerdekaan Pers – Lingkungan Ekonomi Tahun 2023 di Provinsi Bali

Kondisi Lingkungan Ekonomi

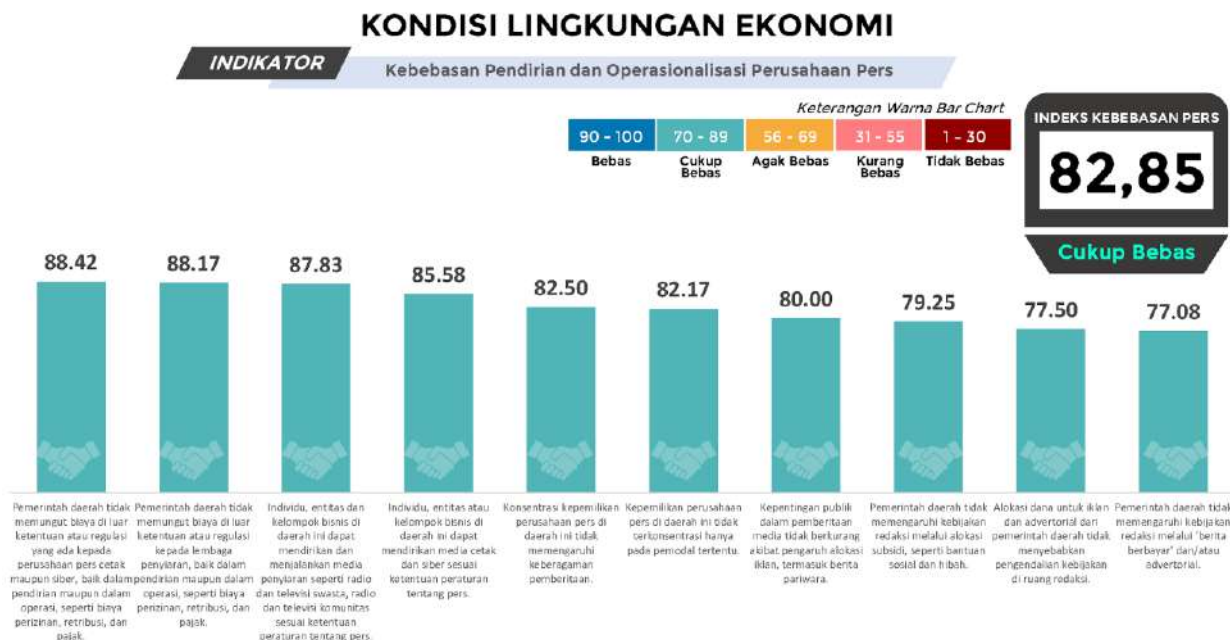
No	Indikator	Rata-Rata					Kategori					Kenaikan/Penurunan			
		2019	2020	2021	2022	2023	2019	2020	2021	2022	2023	2019-2020	2020-2021	2021-2022	2022-2023
1	Kebebasan Pendirian dan Operasionalisasi Perusahaan Pers	72.71	80.01	76.60	80.22	82.85	Cukup Bebas	Cukup Bebas	Cukup Bebas	Cukup Bebas	Cukup Bebas	+7.30	-3.41	+3.62	+2.63
2	Independensi dari Kelompok Kepentingan yang Kuat	65.68	72.44	75.33	81.63	77.18	Agak Bebas	Cukup Bebas	Cukup Bebas	Cukup Bebas	Cukup Bebas	+6.76	+2.89	+6.30	-4.45
3	Keragaman Kepemilikan	79.82	79.11	76.17	93.50	84.00	Cukup Bebas	Cukup Bebas	Cukup Bebas	Bebas	Cukup Bebas	-0.71	-2.94	+17.33	-9.50
4	Tata Kelola Perusahaan yang Baik (Good Corporate Governance)	70.65	69.48	66.92	72.73	77.36	Cukup Bebas	Agak Bebas	Agak Bebas	Cukup Bebas	Cukup Bebas	-1.17	-2.56	+5.82	+4.63
5	Lembaga Penyiaran Publik	77.06	79.40	71.37	80.29	84.83	Cukup Bebas	Cukup Bebas	Cukup Bebas	Cukup Bebas	Cukup Bebas	+2.34	-8.03	+8.92	+4.55
	Rata-rata Lingkungan Ekonomi	71.05	74.47	73.17	81.13	79.85	Cukup Bebas	Cukup Bebas	Cukup Bebas	Cukup Bebas	Cukup Bebas	+3.42	-1.30	+7.96	-1.29

Indikator pada lingkungan Ekonomi terdiri dari lima indikator. Tiga indikator pada lingkungan Ekonomi mengalami kenaikan, sementara dua indikator mengalami penurunan. Indikator Tata Kelola Pers yang Baik (Good Corporate Governance) merupakan indikator yang mengalami kenaikan paling tinggi sebesar 4,63 poin.

Sementara itu, indikator dengan peningkatan paling rendah yaitu 2,63 adalah indikator Kebebasan Pendirian dan Operasionalisasi Perusahaan Pers. Indikator Keragaman Kepemilikan adalah indikator yang mengalami penurunan nilai yaitu sebesar 9,50 poin, disusul indikator Independensi dari Kelompok Kepentingan yang Kuat.

17.5.4.1 Kebebasan Pendirian dan Operasionalisasi Perusahaan Pers Provinsi Bali

Kebebasan Pendirian dan Operasionalisasi Perusahaan Provinsi Bali pada tahun 2023 mendapatkan nilai 82,85 dengan kategori “Cukup Bebas”. Indikator ini terus mengalami peningkatan sejak tahun 2022. Tahun ini meningkat sebesar 2,63 poin. (Lihat Tabel).



Gambar 17.13 Indikator Kebebasan Pendirian dan Operasionalisasi Perusahaan Pers Provinsi Bali

Beberapa hal yang menjadi perhatian terkait indikator kebebasan Pendirian dan Operasionalisasi Perusahaan Pers diantaranya di provinsi Bali, tidak ada hambatan dalam pendirian media cetak, siber maupun media penyiaran. dewanpers.go.org mencatat terdapat 41 perusahaan media terverifikasi di Bali, yang terdiri dari 11 media cetak, 18 media siber, dan 12 stasiun televisi.

Selanjutnya, secara umum Informan Ahli menilai keberadaan iklan dan advertorial tidak berpengaruh dan tidak menyebabkan pengendalian terhadap redaksi, seperti yang disampaikan Informan Ahli dari unsur pemerintahan, Humas kabupaten Badung, Anak Agung Made Juniantara menyatakan bahwa alokasi dana dari PEMDA tidak akan mengendalikan kebijakan redaksi.

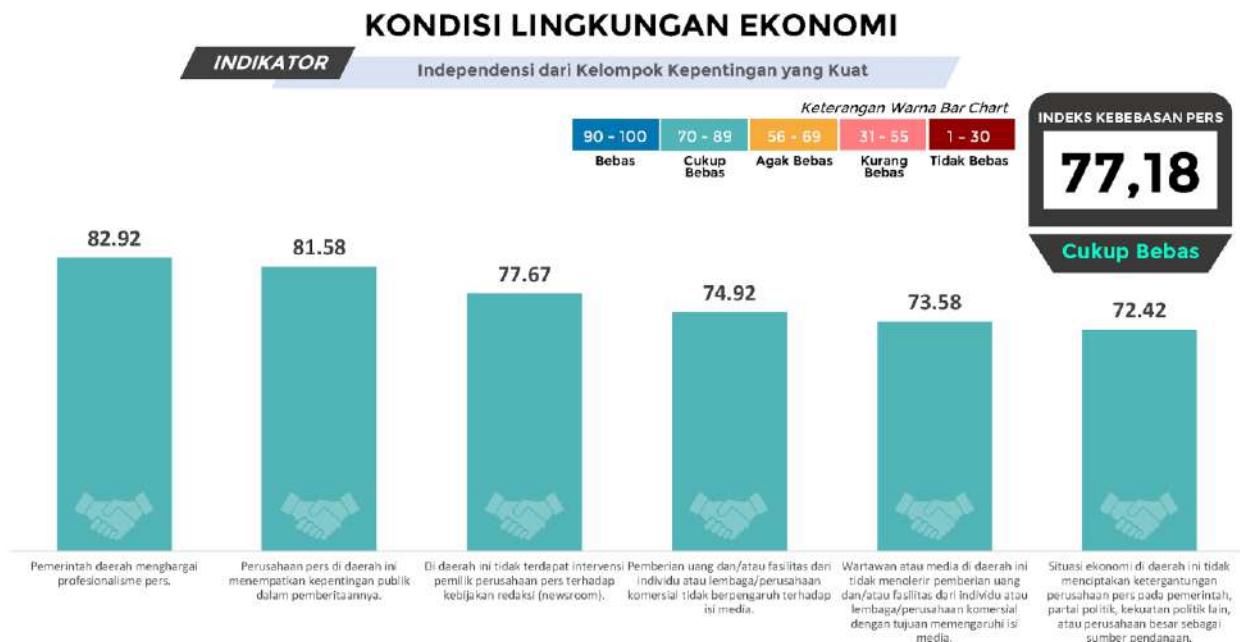
Namun dalam kondisi keterbatasan finansial, ketergantungan terhadap iklan dan advertorial pada kasus tertentu turut mempengaruhi pemberitaan. Utamanya terkait isu yang sensitif, sehingga iklan digunakan untuk menyensor berita.

Selain itu saat pandemi, menurut Ni Made Ras Amanda Gelgel ada penilaian untuk bantuan, salah satu klausulnya adalah tingkat “kesetiaan” sekian persen, maka jumlah yang diberikan lebih besar. Akhirnya pemberitaan terkait kepentingan publik jumlahnya lebih sedikit dan ditaruh di bagian belakang, tidak menjadi *headline*. Di dunia penyiaran terjadi *blocking time* yang dapat merampas hak publik.

Sementara itu, Ada Informan Ahli yang menemukan beberapa media yang kepemilikannya terkonsentrasi pada orang tertentu. Konsentrasi kepemilikan akan mengurangi keberagaman pemberitaan, sebab satu media yang berjejaring menyajikan berita yang sama, saling baca dan saling *relay* dalam satu group.

17.5.4.2 Independensi dari Kelompok Kepentingan yang Kuat Provinsi Bali

Indikator ini bernilai 77,18 dan merupakan indikator dengan nilai terendah jika dibandingkan indikator lainnya pada lingkungan Ekonomi. Indikator ini dikategorikan sebagai “Cukup Bebas” dan terus mengalami kenaikan dari tahun 2019 hingga tahun 2022, tetapi di tahun 2023 mengalami penurunan sebesar 4,45 (Lihat Tabel).



Gambar 17.14 Indikator Independensi dari Kelompok Kepentingan yang Kuat Provinsi Bali

Pers di provinsi Bali dominan mengandung pemberitaan sesuai kepentingan publik. Namun terkadang menonjol sekali liputan media untuk pencitraan pihak tertentu sehingga mudah ditebak ada kepentingan kerjasama. Sayangnya, ada juga media yang fokusnya lebih kepada advertorial baik di media siber atau cetak.

Meskipun Pemerintah daerah dinilai menghargai kerja profesional pers seperti memberikan penghargaan, namun budaya amlop dan tindakan suap pernah terjadi dan sedikit banyak berpengaruh pada pemberitaan. Sementara itu, intervensi dari pemilik media tidak dapat dihindari pada media-media dimana sang pemilik merangkap sebagai pemimpin redaksi, editor hingga wartawan.

Situasi ekonomi yang masih terimbas COVID-19 ini mau tidak mau juga menyebabkan pers di daerah ini tidak bisa lepas dari ketergantungan. Ada banyak advertorial dan seremonial berbayar sehingga mempertimbangkan pemberitaan yang sesuai dengan keinginan pihak yang bekerjasama.

17.5.4.3 Keragaman Kepemilikan Provinsi Bali

Indikator Keragaman Kepemilikan berada dalam kategori “Cukup Bebas” dan bernilai 84,00. Indikator ini mengalami penurunan signifikan yaitu sebesar 9,50 poin. Pada tahun 2022, indikator ini mencapai nilai 93,50 dan berada pada kategori “Bebas”.



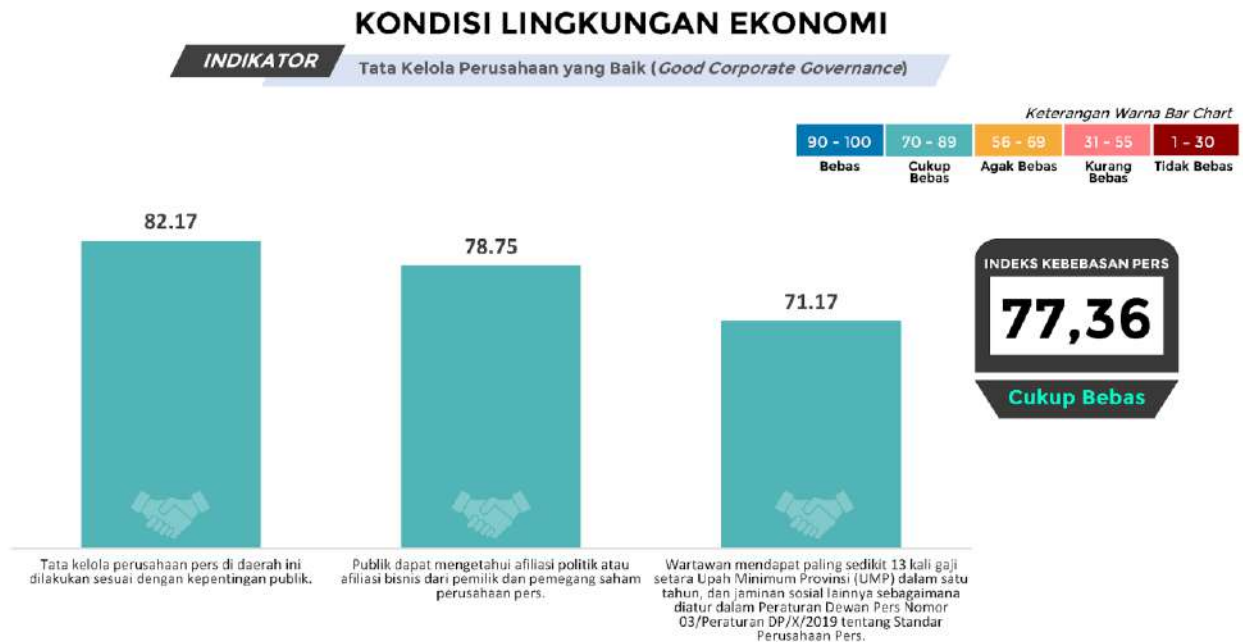
Gambar 17.15 Indikator Keragaman Kepemilikan Provinsi Bali

Kepemilikan media di Bali terdiri dari berbagai kalangan, suku dan ras meskipun kepemilikan media terkadang kurang didukung dengan permodalan. Sementara itu, pada beberapa media cetak dan radio terjadi pemusatan pada beberapa pemilik.

Manakala struktur media massa monopolistik, yang dirugikan adalah masyarakat. Media akan cenderung membela, memperjuangkan kepentingan pribadi dan kelompoknya dan pengiklan, maka yang terabaikan adalah hak publik. Media tumbuh sebagai institusi yang berbasis keuntungan. Perlunya muncul melalui kebijakan yang berorientasi-publik. Tetapi, kebijakan yang baik tidak selalu terlaksana dengan baik.

17.5.4.4 Tata Kelola Perusahaan yang Baik Provinsi Bali

Indikator Tata Kelola Perusahaan yang Baik mendapatkan nilai 77,36 dan menjadi Indikator dengan peningkatan terbesar di tahun 2023 dengan kenaikan 4,63. Indikator ini dikategorikan “Cukup Bebas” (Lihat Tabel).



Gambar 17.16 Tata Kelola Perusahaan yang Baik Provinsi Bali

Pers di provinsi Bali selalu mengutamakan pemberitaan yang berpihak kepada kepentingan publik meski ada yang masih dipengaruhi oleh sumber iklan atau pembeli iklan dan intervensi pemilik. Umumnya pemilik dan pemegang saham perusahaan pers diketahui masyarakat melalui isi pemberitaan, narasumber ataupun figur yang ada dibalikinya sehingga bisa menduga afiliasi politik dan afiliasi bisnisnya.

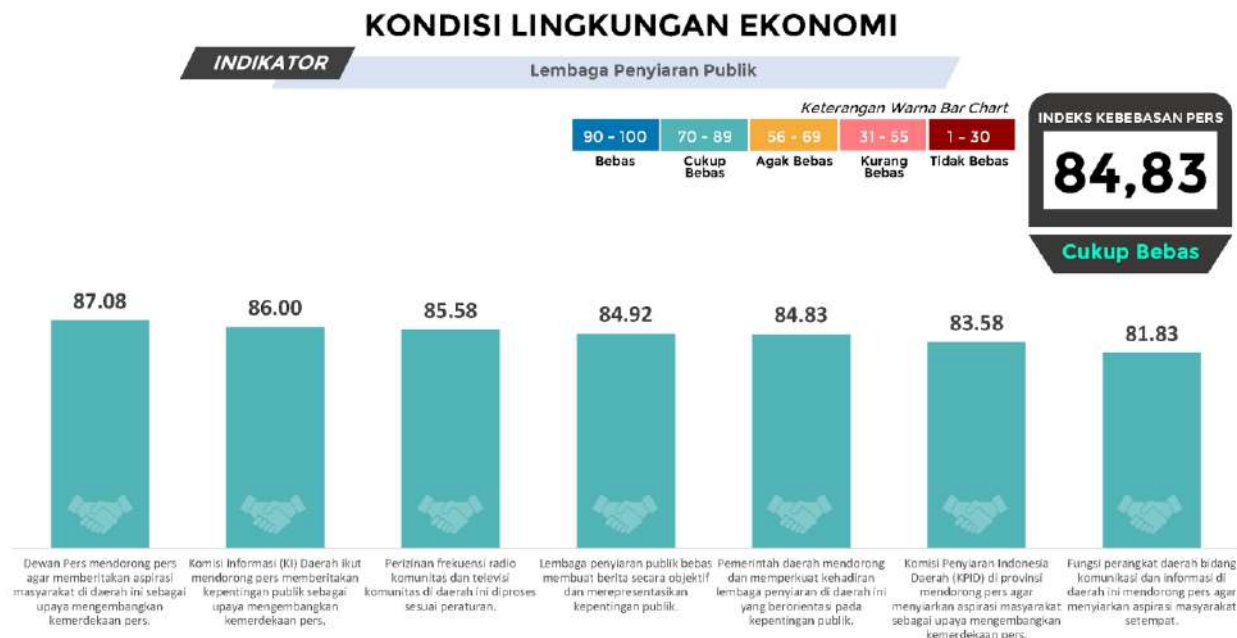
Perusahaan pers di Bali belum sepenuhnya mampu memberikan kesejahteraan pada wartawannya sesuai standar yaitu minimal setara upah minimum provinsi dan minimal 13 kali dalam setahun. Melansir databoks.katadata.co (2023), upah minimum provinsi Bali tahun 2022 adalah sebesar Rp. 2.516.971.00.

Menurut Informan Ahli dari *civil society*, Ahli Pers I Made Nariana, secara umum media di Bali tidak memberikan gaji ke 13 karena alasan kondisi keuangan. Kondisi ini tidak lain karena imbas masa recovery dari pandemi COVID-19.

Di Bali banyak perusahaan pers menerapkan sistem “suka duka bersama” terhadap karyawannya. Artinya wartawan harus mau dibayar sesuai kemampuan perusahaan yang tidak stabil. Meski demikian, wartawan dapat menerima keputusan tersebut, dan tidak berhenti bekerja meski diberi pilihan. Pada bulan agustus 2022, terdapat 151,21 ribu orang (4,24%) penduduk usia kerja yang terdampak COVID-19 di Provinsi Bali (bps.go.id, 2022).

17.5.4.5 Lembaga Penyiaran Publik Provinsi Bali

Lembaga Penyiaran Publik Provinsi Bali tahun 2023 mendapatkan nilai 84,83. Kategori dari indikator ini adalah “Cukup Bebas”. Nilai indikator ini sempat menurun pada tahun 2021 kemudian naik kembali pada tahun 2022 dan tahun ini (lihat Tabel).



Gambar 17.17 Indikator Lembaga Penyiaran Publik Provinsi Bali

Pemerintah mendukung kegiatan KPID dalam melaksanakan kegiatan mendukung peningkatan kualitas lembaga penyiaran, seperti pemberian anugerah untuk lembaga/insan pers. Namun lembaga penyiaran publik di tingkat kabupaten masih didominasi informasi kehumasan. Banyaknya rilis menyebabkan kepentingan publik dinomorduakan padahal seharusnya melakukan kontrol sosial.

Fungsi perangkat pemerintah bidang komunikasi di daerah ini dinilai kurang mendorong pers untuk menyiarkan aspirasi masyarakat, dan lebih menyarankan membantu mempromosikan kegiatan PEMDA. Sementara itu Dewan Pers mendorong agar pers memberitakan aspirasi masyarakat melalui pelatihan, workshop dan seminar. Dalam setiap kesempatan perusahaan Pers diingatkan agar mengikuti kode etik dan mengutamakan kepentingan Publik.

Komisi Informasi (KI) memberi himbauan untuk keterbukaan kepada pejabat informasi daerah dengan melakukan kunjungan ke instansi yang bersangkutan. Hal ini mendorong kepada akses informasi yang terbuka bagi wartawan. Namun KI dinilai pasif karena baru akan bertindak jika diminta.

17.5.5 Kondisi Lingkungan Hukum Indeks Kemerdekaan Pers 2023 Provinsi Bali

Kondisi Lingkungan Hukum IKP 2023 Provinsi Bali memiliki nilai 81,82 dengan kenaikan sebesar 0,72 dibandingkan dengan tahun 2022. Kondisi Lingkungan Hukum dari tahun 2019 hingga tahun 2023 terus mengalami peningkatan (Tabel).

Tabel 17.7 Tren Indeks Kemerdekaan Pers – Lingkungan Hukum Tahun 2023 di Provinsi Bali

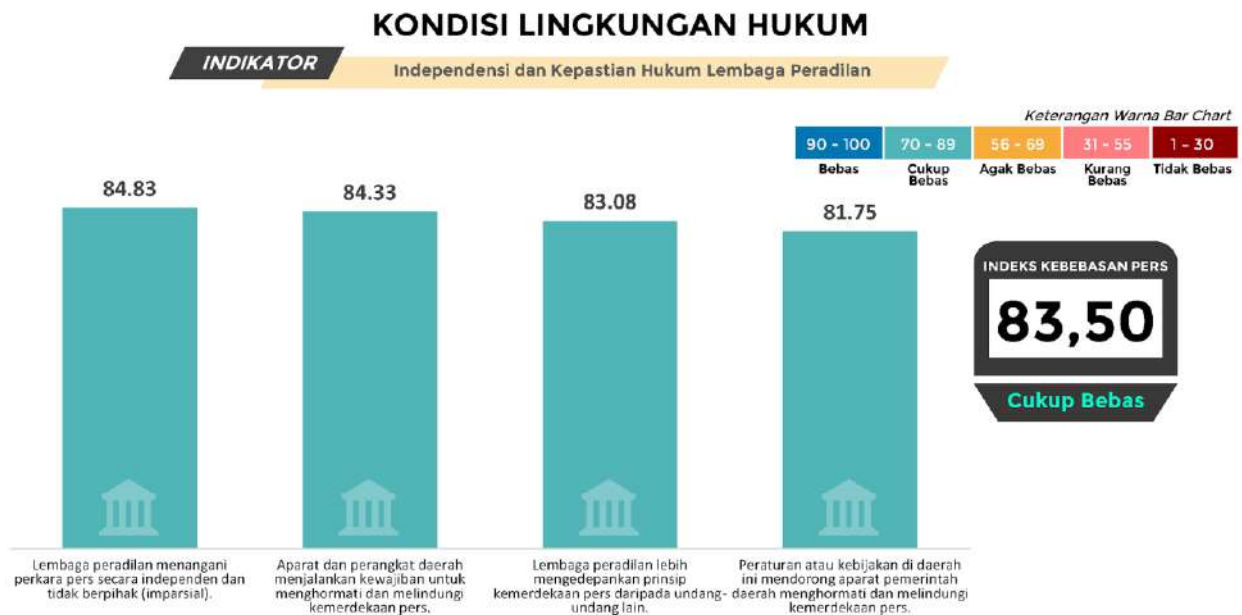
No	Indikator	Rata-Rata					Kategori					Kenaikan/Penurunan			
		2019	2020	2021	2022	2023	2019	2020	2021	2022	2023	2019-2020	2020-2021	2021-2022	2022-2023
1	Independensi dan Kepastian Hukum Lembaga Peradilan	75.33	77.33	79.48	83.08	83.50	Cukup Bebas	Cukup Bebas	Cukup Bebas	Cukup Bebas	Cukup Bebas	+2.00	+2.15	+3.60	+0.43
2	Kebebasan Mempraktikkan Jurnalisme	81.64	76.11	78.67	84.30	81.83	Cukup Bebas	Cukup Bebas	Cukup Bebas	Cukup Bebas	Cukup Bebas	-5.53	+2.56	+5.63	-2.47
3	Kriminalisasi dan Intimidasi Pers	81.10	81.11	79.85	85.85	87.50	Cukup Bebas	Cukup Bebas	Cukup Bebas	Cukup Bebas	Cukup Bebas	+0.01	-1.26	+6.00	+1.65
4	Etika Pers	79.68	78.72	80.96	91.10	80.33	Cukup Bebas	Cukup Bebas	Cukup Bebas	Bebas	Cukup Bebas	-0.96	+2.24	+10.14	-10.77
5	Mekanisme Pemulihan	79.36	80.08	77.08	82.47	83.60	Cukup Bebas	Cukup Bebas	Cukup Bebas	Cukup Bebas	Cukup Bebas	+0.72	-2.99	+5.38	+1.13
6	Perlindungan Hukum bagi Penyandang Disabilitas	57.89	64.67	71.67	62.00	71.42	Agak Bebas	Agak Bebas	Cukup Bebas	Agak Bebas	Cukup Bebas	+6.78	+7.00	-9.67	+9.42
	Rata-rata Lingkungan Hukum	75.35	76.37	78.03	81.10	81.82	Cukup Bebas	Cukup Bebas	Cukup Bebas	Cukup Bebas	Cukup Bebas	+1.01	+1.66	+3.07	+0.72

Indikator pada lingkungan Hukum terdiri dari enam indikator. Empat indikator pada lingkungan Hukum mengalami kenaikan, sementara dua indikator mengalami penurunan. Indikator Perlindungan Hukum bagi Penyandang Disabilitas merupakan indikator yang mengalami kenaikan paling tinggi sebesar 9,42 poin.

Sementara itu, indikator dengan peningkatan paling rendah yaitu 0,43 adalah indikator independensi dan Kepastian Hukum Lembaga Peradilan. Indikator Etika Pers adalah indikator yang mengalami penurunan nilai paling tinggi yaitu sebesar 10,77 poin.

17.5.5.1 Independensi dan Kepastian Hukum Lembaga Peradilan Provinsi Bali

Berdasarkan data yang terdapat pada Tabel, Independensi dan Kepastian Hukum Lembaga Peradilan mendapatkan nilai 83,50. Pada tahun 2023 terjadi peningkatan 0,43 poin dibandingkan tahun sebelumnya. Indikator ini terus mengalami peningkatan dari tahun 2019.



Gambar 17.18 Indikator Independensi dan Kepastian Hukum Lembaga Peradilan Provinsi Bali

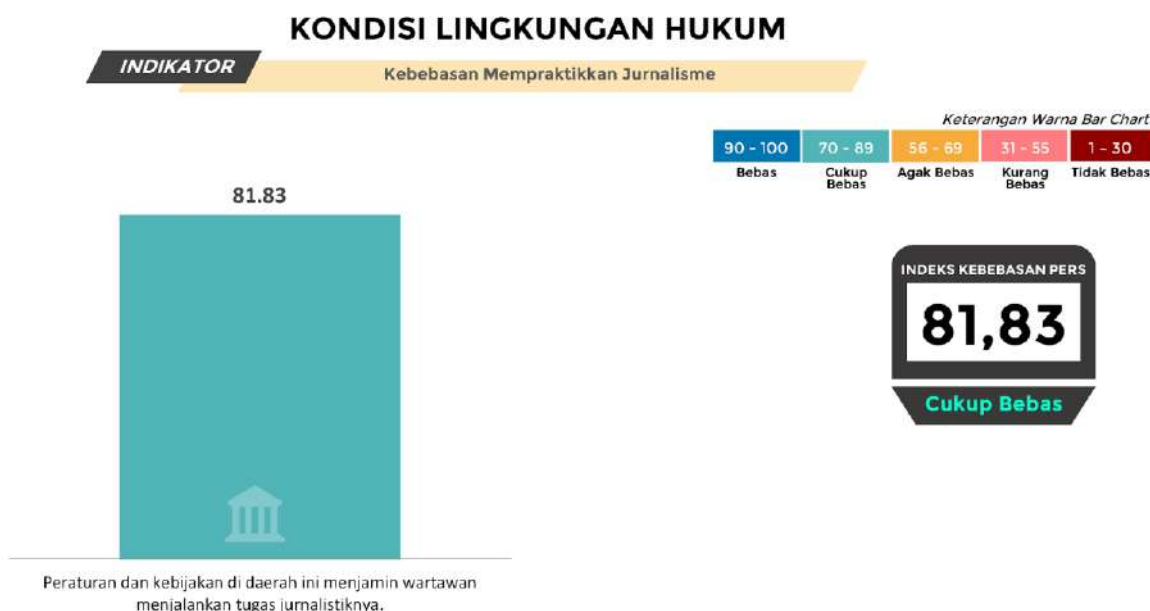
Di provinsi Bali, pada tahun 2022 Hingga saat ini belum ada kasus pers, dan pada umumnya kepolisian akan berkoordinasi dengan organisasi media sebelum melakukan proses lebih lanjut ke ranah hukum. Pada tahun ini juga tidak ada kasus terkait pers yang sampai masuk pidana.

Di daerah ini tidak ada peraturan khusus untuk mendorong aparat daerah menghormati dan melindungi pers, tapi Pemerintah ikut mensosialisasikan undang-undang Pers di lingkup Pemerintah. Biasanya dalam bentuk instruksi, atau semacam perjanjian kerja sama.

Kemerdekaan pers harus terus disosialisasikan kepada aparat pemerintah. Hal ini penting karena ada Informan Ahli yang menilai bahwa belum semua aparat dan perangkat daerah memahami kemerdekaan pers. Ada Kepala Daerah yang sulit dihubungi untuk tujuan melakukan konfirmasi.

17.5.5.2 Kebebasan Mempraktikkan Jurnalisme Provinsi Bali

Kebebasan Mempraktikkan Jurnalisme di tahun 2023, Provinsi Bali mendapatkan nilai sebesar 81,83 dan mengalami penurunan sebesar 2,47 poin. Pada tahun 2022 indikator ini mendapatkan nilai 84,30. Indikator ini dikategorikan dalam kategori “Cukup Bebas” (lihat Tabel).



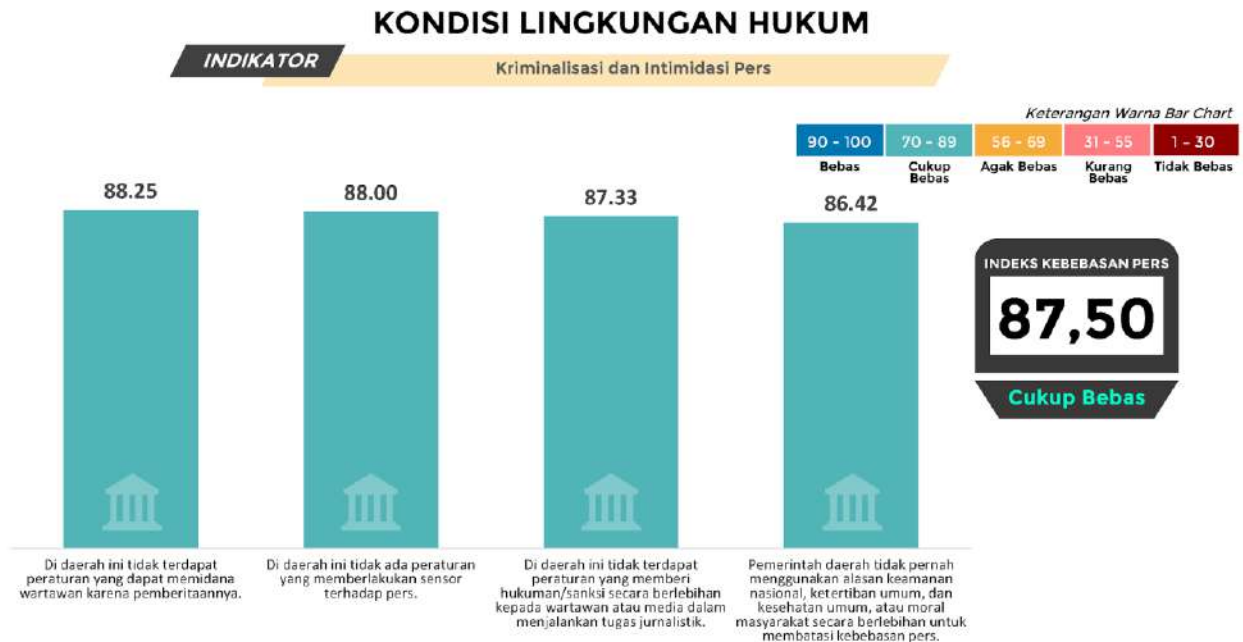
Gambar 17.19 Indikator Kebebasan Mempraktikkan Jurnalisme Provinsi Bali

Di provinsi Bali, tidak ada peraturan khusus untuk menjamin wartawan menjalankan tugas jurnalistiknya. Ada telegram maupun perintah terkait penyiaran kepada media secara transparan. Namun juga tidak ada peraturan yang muncul yang membatasi langkah kerja wartawan, walaupun ada praktik di lapangan, sifatnya kasuistis bukan kebijakan menyeluruh.

Kebebasan jurnalisme menuntut wartawan untuk menghindari konflik kepentingan, bahkan konflik yang menyangkut keuntungan ekonomi untuk diri sendiri atau organisasi pemberitaan kita. jurnalisme seharusnya bebas dari segala motif, kecuali untuk memberi informasi kepada publik. Jurnalisme tidak pernah boleh dimotivasi oleh keinginan untuk menjilat pemasang iklan, memperjuangkan kepentingan politik atau membantu kepentingan ekonomi si wartawan atau organisasi media.

17.5.5.3 Kriminalisasi dan Intimidasi Pers Provinsi Bali

Indikator Kriminalisasi dan Intimidasi Pers di Provinsi Bali memiliki nilai 87,50 yang dikategorikan “Cukup Bebas”. Indikator ini mendapatkan penilaian tertinggi pada lingkungan Hukum. Indikator ini sempat mengalami penurunan sebesar 1,26 poin pada tahun 2021 tetapi terus mengalami kenaikan di tahun berikutnya hingga tahun 2023 (lihat Tabel).



Gambar 17.20 Indikator Kriminalisasi dan Intimidasi Pers Provinsi Bali

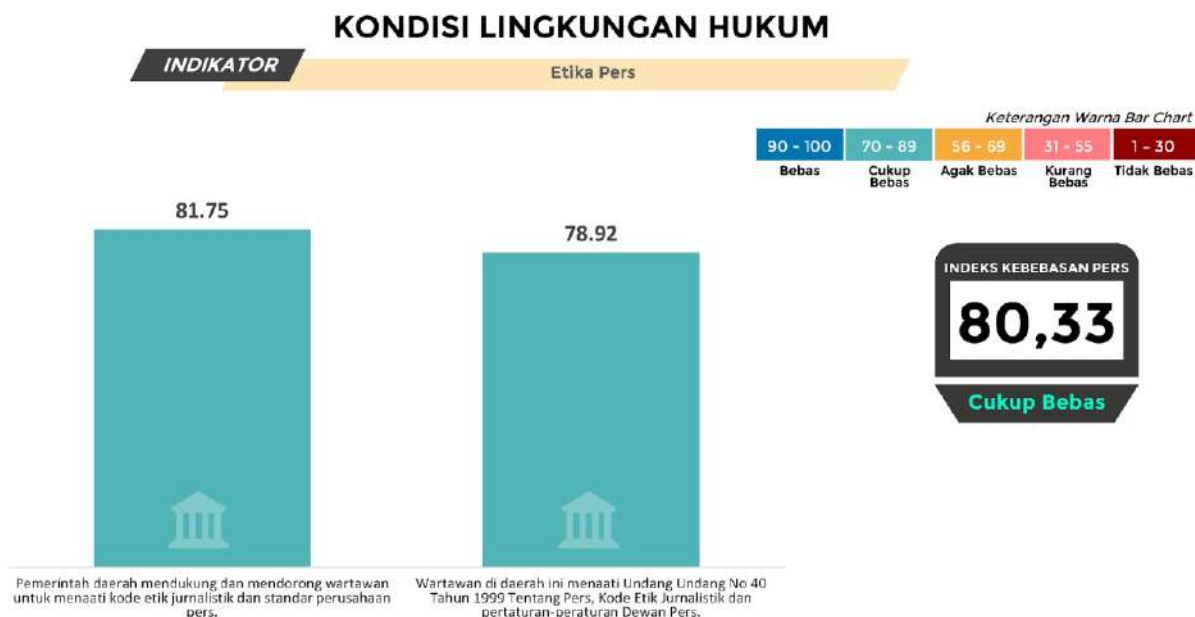
Di provinsi Bali, tidak ada Peraturan Daerah atau Surat Edaran yang dapat memidana wartawan karena pemberitaannya. Juga tidak ada peraturan yang memberi sanksi berlebihan kepada wartawan dalam menjalankan tugas jurnalistiknya. Regulasi berjalan mengikuti aturan nasional.

Ketiadaan ancaman pidana juga karena adanya kedekatan antara PEMDA dengan wartawan. Sementara itu di Kepolisian, menurut Stefanus Satake Bayu Setianto, adanya kebijakan pimpinan apabila ada pelanggaran yang dilakukan oleh wartawan agar diajukan terlebih dahulu melalui Dewan Pers.

Dalam Annual Report LBH Pers tahun 2022, disebutkan terdapat beberapa regulasi yang disahkan berpotensi mengancam kebebasan pers. regulasi-regulasi tersebut diantaranya adalah KUHP dengan pasal-pasal penghinaan dan pencemaran nama baik serta pasal-pasal lainnya, UU Perlindungan Data Pribadi dengan potensi kriminalisasi wartawan yang mengungkapkan rekam jejak kejahatan pejabat publik dan Permenkominfo 5 tahun 2020 tentang PSE Lingkup Privat dengan pasal – pasal pengawasan yang berlebih kepada penyelenggara sistem elektronik termasuk di antaranya adalah perusahaan media

17.5.5.4 Etika Pers Provinsi Bali

Etika Pers Provinsi Bali memiliki nilai 80,33 dan dikategorikan “Cukup Bebas”. Nilai indikator ini menurun sebesar 1,65 poin. Pada tahun 2022, indikator ini sempat melesat dengan nilai 91,10 dan berkategori “Bebas” (lihat Tabel).



Gambar 17.21 Indikator Etika Pers Provinsi Bali

Pemerintah sangat mendukung pers agar menaati kode etik dan standar perusahaan pers melalui himbauan-himbauan. Himbauan sering dilakukan melalui Diskominfo dan Dinas tenaga Kerja. Bahkan banyak pejabat daerah melakukan pertemuan rutin dengan wartawan.

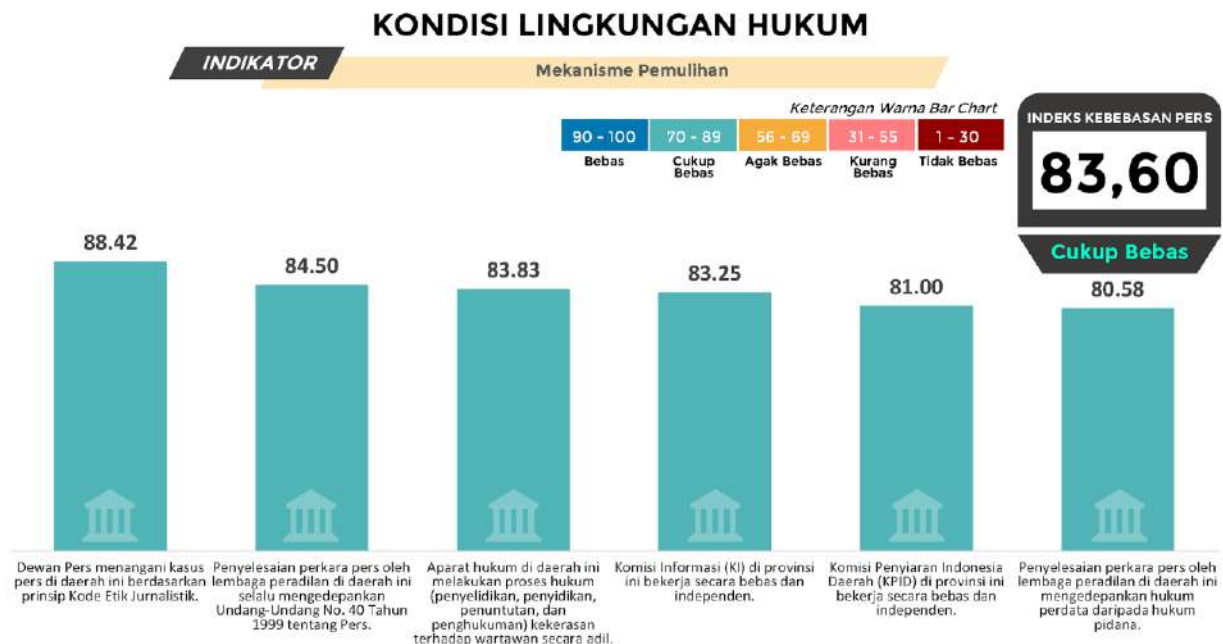
Meski demikian, implementasinya belum menyeluruh. Ada yang melaksanakan sesuai dengan kode etik ada juga yang belum mampu melaksanakan. Masih ada penyajian berita yang kurang professional. Banyak yang memprioritaskan kesegeraan daripada kesesuaian dengan kode etik jurnalistik. Ada yang tidak memenuhi unsur *cover both side*, mengambil berita dari media sosial tanpa verifikasi, bahkan hanya melalui layanan direct message (DM) di media sosial.

Menurut Ahli Pers I Made Nariana, ukuran kode etik bukan hanya *output* pemberitaan melainkan juga perilaku Wartawan harus memiliki kemampuan dalam menyesuaikan diri, pada situasi formal misalnya.

Upaya penerapan kode etik jurnalistik diantaranya dilakukan melalui program sertifikasi bagi wartawan. Di Bali, terdapat cukup banyak wartawan yang sudah tersertifikasi. Yaitu sebanyak 508 orang wartawan yang terdiri atas 111 wartawan tingkat utama, 137 orang tingkat madya, dan 260 orang tingkat muda (dewanpers.or.id, 2023).

17.5.5.5 Mekanisme Pemulihan Provinsi Bali

Nilai indikator Mekanisme Pemulihan di tahun 2023 sebesar 83,60 dan lebih tinggi 1,13 dibandingkan dengan tahun sebelumnya. Indikator ini sempat mengalami penurunan di tahun 2020 sebesar 2,99 poin. Indikator ini dikategorikan sebagai “Cukup Bebas” (lihat Tabel).



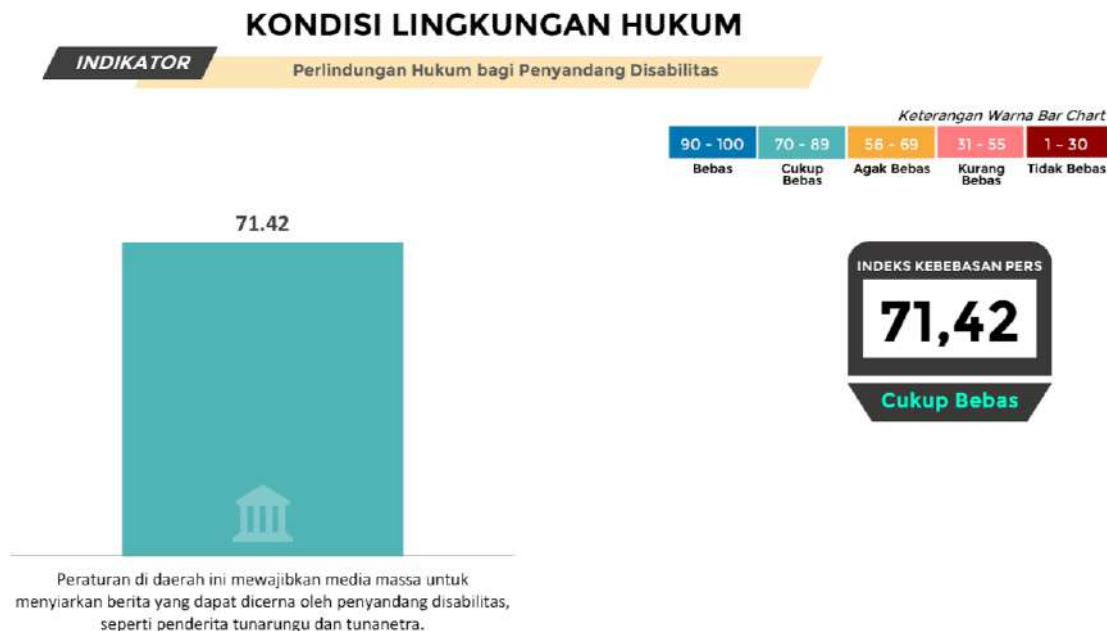
Gambar 17.22 Indikator Mekanisme Pemulihan Provinsi Bali

Terkait mekanisme pemulihan di provinsi Bali, Informan Ahli menilai positif keberadaan Dewan Pers dalam menangani pers yang sesuai prinsip kode etik jurnalistik. Akan tetapi, tidak sepenuhnya Informan Ahli sepakat bahwa KPID dan KI sudah bekerja secara independen. Hal ini karena Informan Ahli menilai penerimaan hibah dari PEMDA sangat mempengaruhi kebebasan dan independensi KPID dan KI.

Penggunaan Undang Undang No 40 tahun 1999 perlu terus didorong untuk mencegah penanganan kasus pers menggunakan Undang Undang pidana. Hal ini dapat dilakukan diantaranya dengan melakukan sosialisasi terkait perjanjian Kerjasama antara kapolri dengan Dewan Pers.

17.5.5.6 Perlindungan Hukum bagi Penyandang Disabilitas Provinsi Bali

Perlindungan Hukum bagi penyandang Disabilitas pada Tabel menjadi indikator dengan nilai terendah dibandingkan dengan Indikator lainnya. Nilai indikator ini pada tahun 2023 adalah 71,42. Indikator ini dikategorikan sebagai “Cukup Bebas”. Indikator ini sempat beberapa kali dikategorikan “Agak Bebas” di tahun 2019, 2020, dan 2022.



Gambar 17.23 Indikator Perlindungan Hukum bagi Penyandang Disabilitas Provinsi Bali

Meskipun beberapa kali dikategorikan “Agak Bebas” di tahun 2019, 2020, dan 2022, namun berdasarkan data dari Kementerian Tenaga Kerja pada tahun 2022 tercatat ada 262.332 orang penyandang disabilitas di provinsi Bali, sebanyak 127.169 orang laki-laki dan 135.163 orang perempuan. Sebagai warga negara, penyandang disabilitas memiliki hak yang setara untuk memperoleh informasi yang berguna agar hidup mereka dapat lebih mandiri dan berdaya.

17.6 REKOMENDASI INDEKS KEMERDEKAAN PERS PROVINSI BALI

Berikut rekomendasi dari informan ahli pada IKP 2023 di Provinsi Bali:

1. Nilai IKP di provinsi Bali dapat meningkat pada survei IKP tahun berikutnya, maka insan pers provinsi Bali secara sinergis harus meningkatkan kebebasan persnya dari intervensi, kekerasan, dan mengupayakan adanya kesetaraan akses bagi kelompok rentan. Selain itu, perusahaan pers di daerah ini perlu meningkatkan tata kelolanya secara lebih profesional diantaranya meningkatkan kesejahteraan jurnalis sesuai ketentuan sehingga dapat independen dari kelompok-kelompok kepentingan. Seiring dengan itu, penerapan etika jurnalistik harus terus ditingkatkan, begitu pula dengan perlindungan hukum bagi disabilitas.
2. Melakukan peningkatan penyelenggaraan Uji Kompetensi Wartawan selain dari Dewan Pers juga di-support pemerintah agar biayanya lebih terjangkau sehingga banyak wartawan dapat mengikuti. Meningkatkan akses untuk berkomunikasi dengan Dewan Pers perlu dan meningkatkan literasi media di kalangan masyarakat.
3. Mendorong peningkatan kesejahteraan wartawan diantaranya dengan melakukan pengembangan kapasitas sehingga tidak mengorbankan profesionalisme. Perlunya akreditasi perusahaan media sehingga dapat berfungsi sebagai filter bagi perusahaan media yang tidak sesuai.

4. Mendorong PEMDA agar kaum disabilitas mendapatkan kesempatan untuk mengakses informasi melalui peraturan yang lebih tegas bagi lembaga penyiaran TV. Dewan Pers dapat mendorong pers yang independen dan berimbang serta menertibkan media *online* yang menjamur

17.7 KESIMPULAN INDEKS KEMERDEKAAN PERS PROVINSI BALI

Berdasarkan dari data yang diperoleh untuk Indeks Kemerdekaan Pers (IKP) Provinsi Bali di tahun 2023, didapatkan bahwa nilai IKP dari Provinsi Bali sebesar 82,58 yang dikategorikan sebagai “Cukup Bebas”. Penilaian ini diambil berdasarkan tiga indikator utama yaitu, Lingkungan Fisik Politik (84,25), Lingkungan Ekonomi (79,85), dan Lingkungan Hukum (81,82).

IKP provinsi Bali tahun 2023 meningkat sebesar 2,80 poin. Secara keseluruhan peningkatan IKP provinsi Bali diperoleh berdasarkan peningkatan dua indikator dari tahun sebelumnya yaitu sebesar 5,80 poin pada kondisi Lingkungan Fisik Politik, dan 0,72 poin pada kondisi Lingkungan Hukum.

Seperti pada tahun 2022, lingkungan Fisik Politik Provinsi Bali tahun ini mengalami peningkatan. Peningkatan ini sebesar 5,80 poin. Peningkatan nilai pada lingkungan Fisik Politik terjadi karena semua nilai indikator meningkat. Indikator Kebebasan Media Alternatif merupakan indikator yang mengalami kenaikan paling tinggi sebesar 12,88 poin. Sementara itu, indikator dengan peningkatan paling rendah yaitu 3,47 poin adalah indikator Kebebasan Berserikat bagi Wartawan. Indikator yang memiliki nilai tertinggi dalam Kondisi Lingkungan Fisik Politik didapatkan oleh Kebebasan Berserikat bagi Wartawan (87,17) dan terendah didapatkan oleh Kesetaraan Akses bagi Kelompok Rentan (79,51).

Lingkungan Ekonomi pada survei IKP 2023 di Provinsi Bali mengalami penurunan sebesar 1,29 poin dari tahun sebelumnya, Penurunan ini dipengaruhi karena turunnya dua indikator yaitu indikator Independensi dari Kelompok Kepentingan yang Kuat (4,45 poin) dan indikator Keragaman Kepemilikan (9,50 poin). Indikator pada lingkungan Ekonomi terdiri dari lima indikator. Indikator dengan nilai tertinggi yaitu Lembaga penyiaran Publik (84,83) sedangkan yang paling rendah adalah indikator Independensi dari Kelompok Kepentingan yang Kuat (77,18).

Lingkungan Hukum dari tahun 2019 hingga tahun 2023 terus mengalami peningkatan. Peningkatan lingkungan Hukum terjadi karena meningkatnya nilai empat indikator. Indikator Perlindungan Hukum bagi Penyandang Disabilitas merupakan indikator yang mengalami kenaikan paling tinggi sebesar 9,42 poin dan kenaikan paling rendah dialami oleh indikator Independensi dan Kepastian Hukum Lembaga Peradilan. Sementara itu, indikator dengan nilai tertinggi adalah indikator Kriminalisasi dan Intimidasi Pers yaitu 87,50. Meskipun mengalami peningkatan paling tinggi, akan tetapi indikator Perlindungan Hukum bagi Penyandang Disabilitas merupakan indikator dengan nilai terendah pada lingkungan Hukum yaitu 71,42.

BAB 18 PROVINSI NUSA TENGGARA BARAT

18.1 RINGKASAN EKSEKUTIF INDEKS KEMERDEKAAN PERS 2023 PROVINSI NUSA TENGGARA BARAT

Indeks Kemerdekaan Pers (IKP) tahun 2023 Provinsi Nusa Tenggara Barat (NTB) adalah 72,89 dengan kategori "Cukup Bebas". Nilai ini diperoleh dari tiga lingkungan yaitu lingkungan Fisik Politik (73,10), lingkungan Ekonomi (70,73), dan lingkungan Hukum (74,43).

Tahun 2023 adalah pertama kalinya Indeks Kemerdekaan Pers atau IKP NTB mengalami penurunan. Penurunan yang cukup signifikan ini (6,73 poin) terjadi karena ketiga lingkungan mengalami penurunan cukup signifikan.

Penurunan nilai yang paling besar terjadi pada lingkungan Fisik Politik, yaitu sebesar 7,55 poin disusul dengan lingkungan Ekonomi yaitu sebesar 7,01 poin. Sementara lingkungan Hukum mengalami penurunan paling kecil yaitu sebesar 4,89 poin. Meskipun mengalami penurunan cukup signifikan, semua lingkungan masih berada pada kategori "Cukup Bebas".

Pada tahun 2022, lingkungan Ekonomi sempat mengalami penurunan sebesar 0,79 poin sedangkan lingkungan fisik politik meningkat sebesar 0,46 poin. Begitu pula dengan lingkungan Hukum, meningkat, sebesar 1,02 poin.

Indeks Kemerdekaan Pers (IKP) tahun 2023 Provinsi Nusa Tenggara Barat meraih nilai IKP 72,89 dengan kategori "Cukup Bebas" nilai ini berasal dari tiga Kondisi Lingkungan yang terdiri dari Kondisi Lingkungan Fisik Politik (73,10), Kondisi Lingkungan Ekonomi (70,73), dan Kondisi Lingkungan Hukum (74,43). Ketiga Kondisi Lingkungan pada tahun 2023 mengalami penurunan yang cukup bervariasi sehingga nilai IKP Provinsi Nusa Tenggara Barat di tahun 2023 mengalami penurunan 6,73 poin lebih rendah dibandingkan tahun 2022.

Pada lingkungan Fisik Politik, pemberitaan terkait kelompok rentan belum mendapat perhatian penuh. Masih jarang berita tentang masyarakat adat yang berperspektif HAM. Juga masih banyak berita tidak berperspektif gender maupun berita yang tidak ramah anak. Media kurang memberikan perhatian kepada penyandang disabilitas, sementara pemerintah dinilai tidak melakukan upaya khusus agar kelompok rentan diberitakan di daerah ini.

Kondisi Lingkungan Ekonomi terdiri dari 5 indikator dengan perolehan nilai 70,73 dengan kategori "Cukup Bebas". Nilai ini 7,01 poin lebih rendah dibandingkan tahun 2022. Indikator Keragaman Kepemilikan meraih nilai tertinggi sebesar 77,17, dan Indikator Tata Kelola Perusahaan yang Baik menjadi Indikator terendah dengan nilai 65,28.

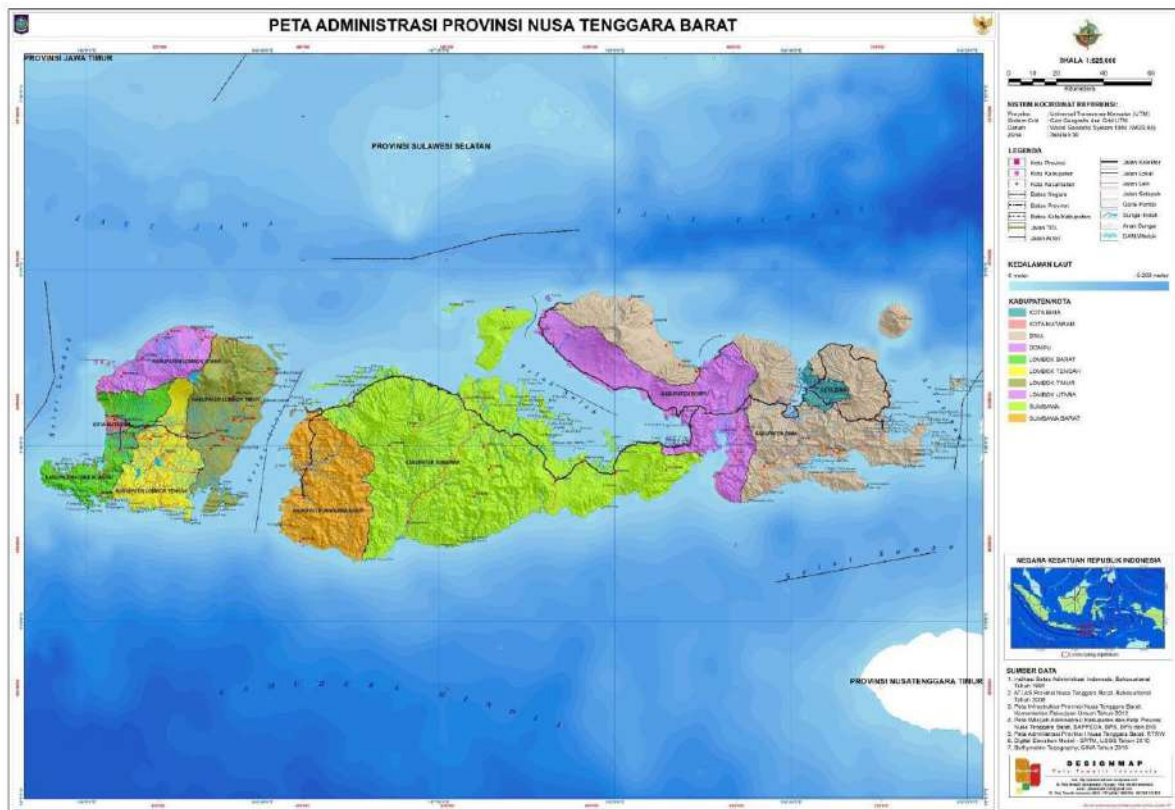
DI NTB masih terdapat media yang mengedepankan kepentingan bisnis dalam operasionalnya serta menggantungkan pendapatan perusahaan dari kerjasama dengan pemerintah. Di daerah ini juga masih banyak wartawan yang tidak sejahtera. Akibatnya wartawan masih mentolerir pemberian "amplop". Situasi ini juga membuat media sulit menghindari intervensi dari pemilik perusahaan. Intervensi terjadi terutama pada media yang didirikan serta dimiliki langsung oleh perseorangan yang menjalankan semua tugas dan peran jurnalistik sekaligus.

Kondisi Lingkungan Hukum dengan enam Indikator mendapatkan nilai 74,43 dengan pengkategorian "Cukup Bebas". nilai ini 4,89 poin lebih rendah dibandingkan tahun 2022. Indikator dengan nilai tertinggi diperoleh oleh Indikator Kriminalisasi dan Intimidasi Pers (81,00) dan nilai terendah diperoleh Perlindungan Hukum bagi Penyandang Disabilitas (59,33).

Pada lingkungan Hukum, pemerintah belum dapat mendorong media untuk menaati standar perusahaan pers, khususnya karena tidak ada aturan agar memberikan upah yang layak dan jaminan sosial bagi jurnalis. Selain itu, di daerah ini tidak ada kewajiban bagi media massa untuk menyiarkan berita yang dapat dicerna oleh penyandang disabilitas sesuai dengan kebutuhannya.

18.2 DEMOGRAFI PROVINSI NUSA TENGGARA BARAT

18.2.1 Topografi Provinsi Nusa Tenggara Barat



Sumber: petatematikindo.files.wordpress.com, 2015

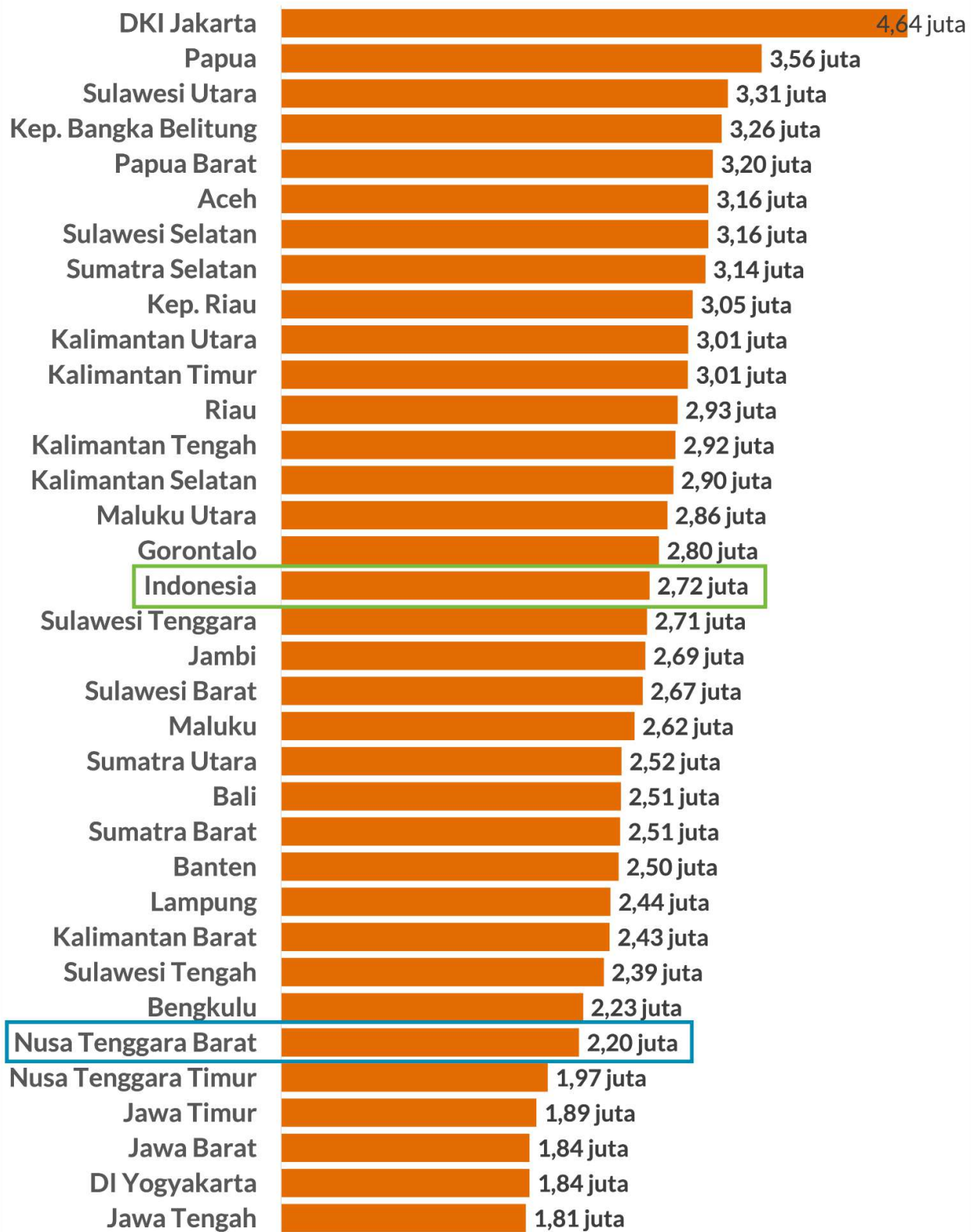
Gambar 18.1 Peta Administrasi Provinsi Nusa Tenggara Barat

Secara astronomis, Nusa Tenggara Barat terletak antara 8010'-905' Lintang Selatan dan antara 115046'-119005' Bujur Timur. Berdasarkan posisi geografisnya, Provinsi Nusa Tenggara Barat memiliki batas-batas: Utara- Laut Jawa dan Laut Flores; Selatan-Samudra Hindia; Barat- Selat Lombok dan Provinsi Bali; Timur-Selat Sape dan Provinsi Nusa Tenggara Timur. Nusa Tenggara Barat terdiri dari 10 kabupaten/kota yang terletak di dua pulau besar yaitu:

- Pulau Lombok: Lombok Barat, Lombok Tengah, Lombok Timur, Lombok Utara, dan Kota Mataram.
- Pulau Sumbawa: Sumbawa Barat, Sumbawa, Dompu, Bima, dan Kota Bima.

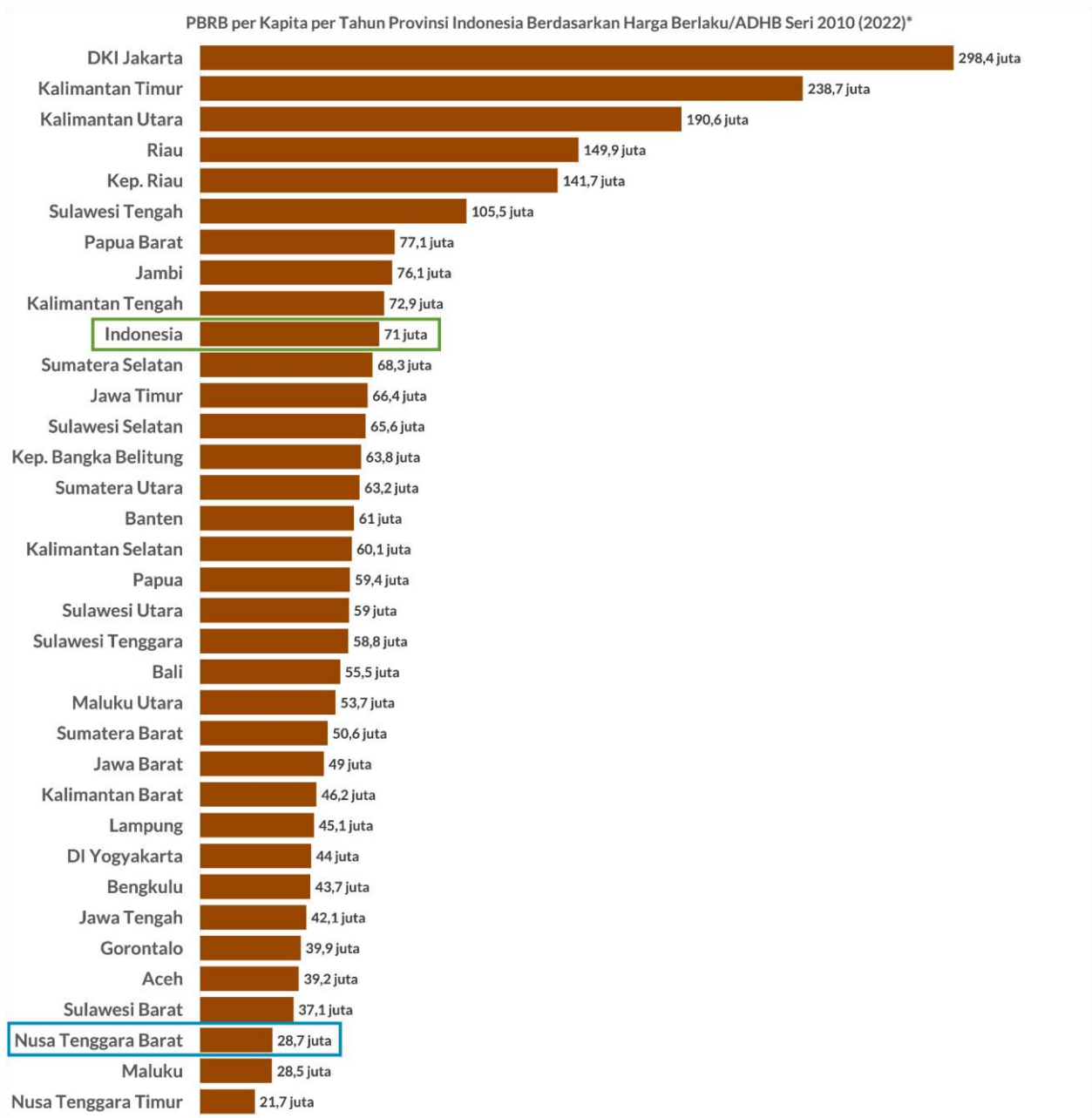
18.2.2 Demografi Sosial Ekonomi Provinsi Nusa Tenggara Barat

Upah Minimum Provinsi Seluruh Indonesia 2022



Sumber: databoks.katadata.co.id, 2022

Grafik 18.1 UMR Provinsi Nusa Tenggara Barat dan Nasional Tahun 2022



Sumber: databoks.katadata.co.id, 2022

Grafik 18.2 PDRB Provinsi Nusa Tenggara Barat dan Nasional Tahun 2022



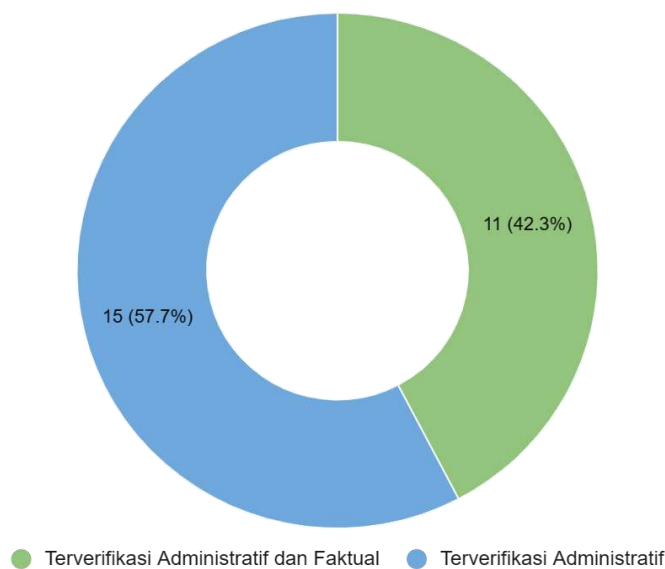
Sumber: ntb.bps.go.id, 2022

Gambar 18.2 Infografis Pertumbuhan Ekonomi Provinsi Nusa Tenggara Barat Triwulan III Tahun 2022

18.3 GAMBARAN UMUM KONDISI KEMERDEKAAN PERS PROVINSI NUSA TENGGARA BARAT

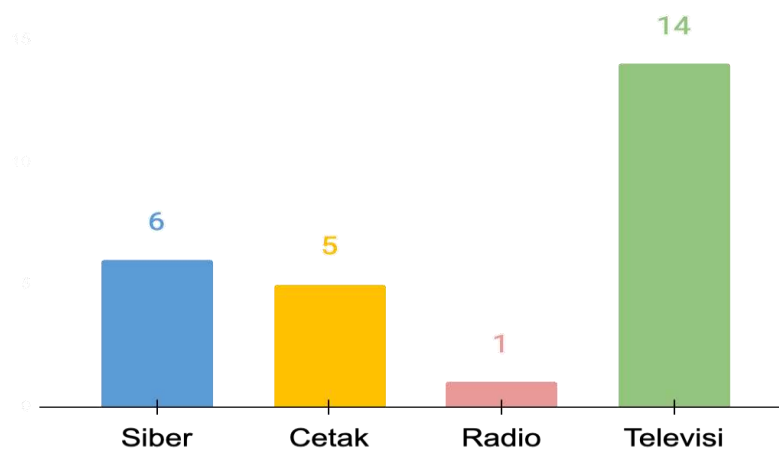
18.3.1 Demografi Perusahaan Pers Provinsi Nusa Tenggara Barat

Menurut UU No. 40 Tahun 1999 Perusahaan Pers adalah lembaga berbadan hukum atau berbentuk badan hukum yang menjalankan kegiatan jurnalistik. Kegiatan jurnalistik itu sendiri meliputi pengumpulan informasi, menulis berita, menyunting tulisan, hingga menerbitkan berita. Seiring dengan berjalannya waktu dan berkembangnya teknologi informasi diketahui bahwa Perusahaan Pers saat ini terus bertambah. Berdasarkan data dari Dewan Pers terdapat dua kategori perusahaan pers yang tercatat yaitu perusahaan per yang terverifikasi secara administratif dan terverifikasi secara administratif dan faktual. Dalam kegiatan pengambilan data dan *Focus Group Discussion* (FGD) Indeks Kemerdekaan Pers tentunya keterlibatan perusahaan pers sangatlah penting untuk mengukur bagaimana kondisi kemerdekaan pers di Indonesia. Berikut adalah data perusahaan pers yang terdapat di Provinsi Nusa Tenggara Barat terverifikasi berdasarkan data dari Dewan Pers.



Sumber: dewanpers.or.id, 2023

Grafik 18.3 Data Perusahaan Pers Provinsi Nusa Tenggara Barat Berdasarkan Status Verifikasi



Sumber: dewanpers.or.id, 2023

Grafik 18.4 Data Perusahaan Pers Provinsi Nusa Tenggara Barat Berdasarkan Jenis Media

18.3.2 Kondisi Kemerdekaan Pers Provinsi Nusa Tenggara Barat

Tabel 18.1 Jumlah Wartawan yang Sudah Melakukan Sertifikasi Wartawan berdasarkan Kategori di Indonesia

No	Provinsi	Utama	Madya	Muda	Jumlah
1	Aceh	64	104	384	552
2	Sumatera Utara	141	191	1.114	1.446
3	Sumatera Barat	120	114	385	619
4	Riau	181	149	524	854
5	Jambi	66	62	249	377
6	Sumatera Selatan	134	170	627	931
7	Bengkulu	102	115	380	597
8	Lampung	123	156	754	1.033
9	Kepulauan Bangka Belitung	21	40	228	289
10	Kepulauan Riau	156	149	348	653
11	DKI Jakarta	1351	944	2.021	4.316
12	Jawa Barat	226	278	1.277	1.781
13	Jawa Tengah	163	312	933	1.408
14	DI Yogyakarta	80	125	287	492
15	Jawa Timur	270	370	1.573	2.213
16	Banten	89	103	426	618
17	Bali	111	137	260	508
18	Nusa Tenggara Barat	35	60	242	337
19	Nusa Tenggara Timur	32	21	153	206
20	Kalimantan Barat	40	36	127	203
21	Kalimantan Tengah	63	109	291	463
22	Kalimantan Selatan	60	84	335	479
23	Kalimantan Timur	118	198	453	769
24	Kalimantan Utara	0	0	70	70
25	Sulawesi Utara	56	75	520	651
26	Sulawesi Tengah	52	54	160	266
27	Sulawesi Selatan	145	132	537	814
28	Sulawesi Tenggara	34	74	178	286
29	Gorontalo	26	28	104	158

No	Provinsi	Utama	Madya	Muda	Jumlah
30	Sulawesi Barat	22	26	67	115
31	Maluku	18	24	82	124
32	Maluku Utara	28	21	161	210
33	Papua Barat	27	48	113	188
34	Papua	47	71	198	316
Indonesia		4.201	4.580	15.561	24.342

Sumber: dewanpers.or.id, 2023

18.4 PROFIL INFORMAN AHLI PROVINSI NUSA TENGGARA BARAT

18.4.1 Informan Ahli Provinsi Nusa Tenggara Barat

Daftar responden yang menjadi Informan ahli pada kegiatan Pengambilan Data & FGD Indeks Kemerdekaan Pers Tahun 2023 di Provinsi Nusa Tenggara Barat sejumlah 12 informan ahli, terbagi kedalam tiga kategori yaitu kategori Pemerintah / Birokrat (Anggota KIP/KPI/KPU daerah, Humas Pemprov/ Pemkot, TNI Polri, Kejaksaan, Pengadilan), kategori *Civil society* (akademisi, wartawan, aktivis, LSM, *media watch*), dan kategori Bisnis (Pimpinan perusahaan media, perusahaan umum, asosiasi media). Daftar informan ahli pada kegiatan Pengambilan Data & FGD Indeks Kemerdekaan Pers Tahun 2023 di Provinsi Nusa Tenggara Barat disajikan dalam tabel sebagai berikut:

Tabel 18.2 Daftar Informan Ahli Provinsi Nusa Tenggara Barat

No.	Nama	Lembaga/Perusahaan	Jabatan	Jenis IA
1. Pemerintah / Birokrat (Anggota KIP/KPI/KPU daerah, Humas Pemprov/ Pemkot, TNI Polri, Kejaksaan, Pengadilan)				
a	Kompol R. Sudjoko Aman	POLDA NTB	Kasubbid Penmas	IA PROVINSI
b	Husna Fatayati	Komisi Penyiaran Indonesia Daerah (KPID)	Komisioner	IA PROVINSI
c	Suaeb Qury	Komisi Informasi Provinsi NTB	Ketua	IA PROVINSI
d	Jamaluddin	Dinas Pariwisata Provinsi Nusa Tenggara Barat	Kepala Dinas	IA PROVINSI
2. Civil society (akademisi, wartawan, aktivis, LSM, media watch)				
a	Muhammad Jamiludin Nur	Universitas Mataram	Akademisi	IA PROVINSI
b	Muhammad Kasim	Aliansi Jurnalis Independen (AJI)	Ketua	IA PROVINSI
c	Haiziah Gazali	LSM Bidang Lingkungan Gema Alam	Direktur	IA KABUPATEN/KOTA
d	Yusuf Tantowi	Lembaga Ta'lif wan Nasyr (LTN) NU	Ketua Perwakilan Cabang Barat Lombok	IA KABUPATEN/KOTA
3. Bisnis (Pimpinan perusahaan media, perusahaan umum, asosiasi media)				

No.	Nama	Lembaga/Perusahaan	Jabatan	Jenis IA
a	Yogi Hadi Ismanto	Lombok TV	Pemilik	IA PROVINSI
b	Abdul Rasyid Zainal	Jaringan Media Siber Indonesia	Sekretaris	IA PROVINSI
c	Samsul Hadi	PT GNE (Gerbang NTB Emas)	Direktur Utama	IA PROVINSI
d	Nur Aida	Pawon Pengsong	Pengusaha lokal	IA KABUPATEN/KOTA

18.5 INDEKS KEMERDEKAAN PERS TAHUN 2023 PROVINSI NUSA TENGGARA BARAT

18.5.1 Rekap Indeks Kemerdekaan Pers Tahun 2023 Provinsi Nusa Tenggara Barat

Indeks Kemerdekaan Pers (IKP) tahun 2023 Provinsi Nusa Tenggara Barat (NTB) 72,89 atau "Cukup Bebas". Nilai ini diperoleh dari tiga lingkungan yaitu Lingkungan Fisik Politik (73,10), Lingkungan Ekonomi (70,73), dan Lingkungan Hukum (74,43).

INDEKS KEMERDEKAAN PERS 2023



Gambar 18.3 Indeks Kemerdekaan Pers Tahun 2023 di Provinsi Nusa Tenggara Barat

18.5.2 Tren Indeks Kemerdekaan Pers Tahun 2023 Provinsi Nusa Tenggara Barat

Tahun 2023 adalah pertama kalinya Indeks Kemerdekaan Pers atau IKP NTB mengalami penurunan. Penurunan yang cukup signifikan ini (6,73 poin) terjadi karena ketiga lingkungan mengalami penurunan cukup signifikan.

Tabel 18.3 Tren Indeks Kemerdekaan Pers Tahun 2023 di Provinsi Nusa Tenggara Barat

No	Lingkungan	Rata-Rata					Kategori					Kenaikan/Penurunan			
		2019	2020	2021	2022	2023	2019	2020	2021	2022	2023	2019-2020	2020-2021	2021-2022	2022-2023
1	Kondisi Lingkungan Fisik Politik	74,58	76,95	80,18	80,64	73,10	Cukup Bebas	Cukup Bebas	Cukup Bebas	Cukup Bebas	Cukup Bebas	+2,37	+3,23	+0,46	-7,55
2	Kondisi Lingkungan Ekonomi	71,30	72,33	78,53	77,74	70,73	Cukup Bebas	Cukup Bebas	Cukup Bebas	Cukup Bebas	Cukup Bebas	+1,03	+6,20	-0,79	-7,01
3	Kondisi Lingkungan Hukum	68,55	74,03	78,31	79,32	74,43	Agak Bebas	Cukup Bebas	Cukup Bebas	Cukup Bebas	Cukup Bebas	+5,47	+4,28	+1,02	-4,89
	Indeks Kemerdekaan Pers Nusa Tenggara Barat	72,23	75,10	79,31	79,62	72,89	Cukup Bebas	Cukup Bebas	Cukup Bebas	Cukup Bebas	Cukup Bebas	+2,87	+4,21	+0,31	-6,73

Penurunan nilai yang paling besar terjadi pada lingkungan Fisik dan Politik, yaitu sebesar 7,55 poin disusul dengan lingkungan Ekonomi yaitu sebesar 7,01 poin. Sementara lingkungan Hukum mengalami penurunan paling kecil yaitu sebesar 4,89 poin. Meskipun mengalami penurunan cukup signifikan, semua lingkungan masih berada pada kategori “Cukup Bebas”.

Pada tahun 2022, lingkungan Ekonomi sempat mengalami penurunan sebesar 0,79 poin sedangkan lingkungan fisik politik meningkat sebesar 0,46 poin. Begitu pula dengan lingkungan Hukum, meningkat, sebesar 1,02 poin.

Tabel 18.4 Rekap Skor Indikator Indeks Kemerdekaan Pers Provinsi Nusa Tenggara Barat 2023

Keterangan Warna Bar Chart

90 - 100	70 - 89	56 - 69	31 - 55	1 - 30
Bebas	Cukup Bebas	Agak Bebas	Kurang Bebas	Tidak Bebas

	NUSA TENGGARA BARAT
IKP TOTAL	72,89
A. KONDISI LINGKUNGAN FISIK POLITIK	73,10
<i>Kebebasan Media Alternatif</i>	81,50
<i>Pendidikan Insan Pers</i>	80,08
<i>Akses atas Informasi Publik</i>	78,13
<i>Kebebasan Berserikat bagi Wartawan</i>	77,54
<i>Keragaman Pandangan</i>	72,25
<i>Akurat dan Berimbang</i>	71,58
<i>Kebebasan dari Intervensi</i>	71,52
<i>Kebebasan dari Kekerasan</i>	70,33
<i>Kesetaraan Akses bagi Kelompok Rentan</i>	68,69
B. KONDISI LINGKUNGAN EKONOMI	70,73
<i>Keragaman Kepemilikan</i>	77,17
<i>Lembaga Penyiaran Publik</i>	76,05
<i>Kebebasan Pendirian dan Operasionalisasi Perusahaan Pers</i>	74,16
<i>Independensi dari Kelompok Kepentingan yang Kuat</i>	68,54
<i>Tata Kelola Perusahaan yang Baik (Good Corporate Governance)</i>	65,28
C. KONDISI LINGKUNGAN HUKUM	74,43
<i>Kriminalisasi dan Intimidasi Pers</i>	81,00
<i>Mekanisme Pemulihan</i>	79,64
<i>Kebebasan Mempraktikkan Jurnalisme</i>	77,83
<i>Independensi dan Kepastian Hukum Lembaga Peradilan</i>	74,75
<i>Etika Pers</i>	74,71
<i>Perlindungan Hukum bagi Penyandang Disabilitas</i>	59,33

Pada IKP NTB tahun 2023, secara umum indikator berada pada kategori “Cukup Bebas”, akan tetapi empat indikator berada pada kategori “Agak Bebas”. Indikator dengan kategori “Agak Bebas” yaitu indikator Kesetaraan Akses bagi Kelompok Rentan pada lingkungan Fisik Politik, indikator Independensi dari kelompok kepentingan yang Kuat dan indikator Tata Kelola Perusahaan yang Baik pada lingkungan ekonomi, serta indikator Perlindungan Hukum bagi penyandang Disabilitas pada lingkungan Hukum.

Nilai indikator tertinggi ditempati oleh indikator Kebebasan Media Alternatif yaitu 81,50 pada lingkungan Fisik Politik. Sementara itu nilai indikator terendah yaitu indikator Perlindungan Hukum bagi Penyandang Disabilitas dengan nilai 59,33 pada lingkungan Hukum.

18.5.3 Kondisi Lingkungan Fisik Politik Indeks Kemerdekaan Pers 2023 Provinsi Nusa Tenggara Barat

Kondisi Lingkungan Fisik Politik memperoleh nilai sebesar 73,10 dan dikategorikan sebagai "Cukup Bebas". Berbeda dari tahun-tahun sebelumnya, pada tahun 2023, lingkungan Fisik Politik mengalami penurunan drastis, dibandingkan dengan tahun-tahun sebelumnya yang terus mengalami peningkatan (lihat Tabel).

Tabel 18.5 Tren Indeks Kemerdekaan Pers – Lingkungan Fisik Politik Tahun 2023 di Provinsi Nusa Tenggara Barat

No	Indikator	Rata-Rata					Kategori					Kenaikan/Penurunan			
		2019	2020	2021	2022	2023	2019	2020	2021	2022	2023	2019-2020	2020-2021	2021-2022	2022-2023
1	Kebebasan Berserikat bagi Wartawan	77,31	79,86	86,04	88,35	77,54	Cukup Bebas	Cukup Bebas	Cukup Bebas	Cukup Bebas	Cukup Bebas	+2,55	+6,18	+2,31	-10,81
2	Kebebasan dari Intervensi	75,28	76,25	78,17	79,40	71,52	Cukup Bebas	Cukup Bebas	Cukup Bebas	Cukup Bebas	Cukup Bebas	+0,97	+1,92	+1,23	-7,88
3	Kebebasan dari Kekerasan	79,61	78,70	76,81	79,87	70,33	Cukup Bebas	Cukup Bebas	Cukup Bebas	Cukup Bebas	Cukup Bebas	-0,91	-1,90	+3,06	-9,53
4	Kebebasan Media Alternatif	73,33	74,72	84,38	79,40	81,50	Cukup Bebas	Cukup Bebas	Cukup Bebas	Cukup Bebas	Cukup Bebas	+1,39	+9,65	-4,97	+2,10
5	Keragaman Pandangan	73,02	72,78	78,72	78,37	72,25	Cukup Bebas	Cukup Bebas	Cukup Bebas	Cukup Bebas	Cukup Bebas	-0,24	+5,94	-0,36	-6,12
6	Akurat dan Berimbang	76,81	78,89	80,58	78,27	71,58	Cukup Bebas	Cukup Bebas	Cukup Bebas	Cukup Bebas	Cukup Bebas	+2,08	+1,69	-2,32	-6,68
7	Akses atas Informasi Publik	79,71	79,86	84,31	84,08	78,13	Cukup Bebas	Cukup Bebas	Cukup Bebas	Cukup Bebas	Cukup Bebas	+0,15	+4,45	-0,24	-5,95
8	Pendidikan Insan Pers	69,64	79,44	87,75	86,50	80,08	Agak Bebas	Cukup Bebas	Cukup Bebas	Cukup Bebas	Cukup Bebas	+9,80	+8,31	-1,25	-6,42
9	Kesetaraan Akses bagi Kelompok Rentan	67,54	73,98	77,24	78,82	68,69	Agak Bebas	Cukup Bebas	Cukup Bebas	Cukup Bebas	Agak Bebas	+6,44	+3,25	+1,58	-10,12
	Rata-rata Lingkungan Fisik Politik	74,58	76,95	80,18	80,64	73,10	Cukup Bebas	Cukup Bebas	Cukup Bebas	Cukup Bebas	Cukup Bebas	+2,37	+3,23	+0,46	-7,55

Lingkungan Fisik Politik memiliki sembilan Indikator yang berkontribusi pada nilai lingkungan Fisik Politik. Dari kesembilan indikator, hanya indikator Kebebasan Media Alternatif di tahun 2023 yang mengalami kenaikan nilai sebesar 2,10 poin. Sementara itu, delapan Indikator lainnya mengalami penurunan yang cukup drastis sehingga menyebabkan penurunan nilai pada lingkungan Fisik Politik pada tahun 2023 sebesar 7,55 poin.

Indikator yang mengalami penurunan hingga mencapai angka dua digit adalah Indikator Kebebasan Berserikat bagi Wartawan (10,81 poin), dan Kesetaraan Akses bagi Kelompok Rentan (10,12 pon). Nilai Indikator terendah diperoleh indikator Kesetaraan Akses bagi Kelompok Rentan dengan nilai 68,69.

18.5.3.1 Kebebasan Berserikat Bagi Wartawan Provinsi Nusa Tenggara Barat

Indikator Kebebasan Berserikat bagi Wartawan NTB di tahun 2023 memperoleh nilai 77,54 dengan kategori "Cukup Bebas". Pada tahun 2023, indikator ini mengalami penurunan yang cukup besar sebesar 10,81 poin (lihat Tabel).



Gambar 18.4 Indikator Kebebasan Berserikat Bagi Wartawan Provinsi Nusa Tenggara Barat

Pada umumnya, wartawan memiliki kebebasan untuk memilih organisasi, namun sebagian memilih untuk tidak bergabung dengan alasan enggan mengurus beberapa persyaratan. Selain itu, ada perusahaan media yang cenderung mengarahkan wartawannya untuk bergabung ke organisasi wartawan tertentu atau organisasi yang dipimpin oleh bos/ pemilik perusahaan pers dimana wartawan bekerja.

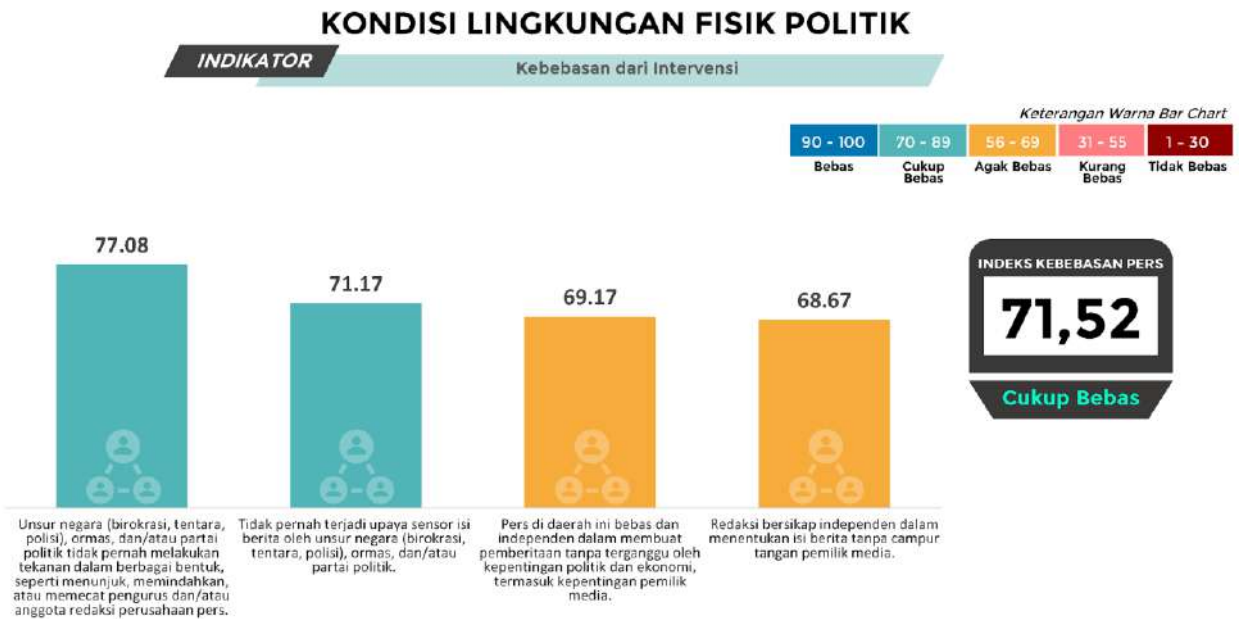
Organisasi wartawan di provinsi NTB terdiri dari organisasi wartawan konstituen Dewan Pers yaitu PWI, AJI, dan IJTI. Sementara organisasi Non konstituen Dewan Pers yaitu Persatuan Wartawan Duta Pena Indonesia (PWDPI), Gabungan Jurnalis Investigasi NTB (GJI), Forum Wartawan Ekonomi Bisnis (FWE), Forum Wartawan kota Mataram (Farwakot) dan Persatuan Wartawan Kabupaten Loteng.

Beberapa organisasi profesi mendapatkan intervensi dari pemerintah dengan beberapa alasan terutama terkait sumber anggaran. Hambatan lainnya adalah dalam konteks advokasi jurnalis yang sedang bermasalah. Keberhasilan proses advokasi terbentur kepentingan tertentu. Namun demikian organisasi wartawan tetap mendukung pers dengan program kerja seperti pelatihan bekerjasama dengan Dinas Kominfo setempat dan Lembaga lain seperti google.

Sementara itu, di Nusa Tenggara Barat belum ada Serikat Pekerja. Faktanya, pembentukan serikat pekerja media dianggap sebagai bentuk perlawanan jurnalis terhadap perusahaan.

18.5.3.2 Kebebasan dari Intervensi Provinsi Nusa Tenggara Barat

Kebebasan dari Intervensi Provinsi NTB terdiri atas empat subindikator yang dua diantaranya dalam kategori "Agak Bebas". Akan tetapi nilai indikator ini tetap memenuhi syarat untuk dikategorikan sebagai "Cukup Bebas" dengan nilai 71,52.



Gambar 18.5 Indikator Kebebasan dari Intervensi Provinsi Nusa Tenggara Barat

Pers di NTB belum sepenuhnya terbebas dari intervensi. Diantaranya masih terjadinya sensor. Sensor terjadi jika ada peliputan yang tidak sesuai dengan keinginan, maka akan ada instruksi untuk tidak diberitakan, atau agar berita di-take down. Beberapa kali pejabat pemerintah dan aparat keamanan meminta judul & isi berita dirubah.

Keterlibatan pemilik media dalam partai politik dan ketergantungan terhadap bisnis cenderung menimbulkan intervensi. Kasus intervensi ini muncul jika objek yang diberitakan merupakan orang "dekat" atau memiliki kerjasama dengan pemilik media.

Pers di NTB juga belum sepenuhnya independen. Hal ini disebabkan karena kepentingan ekonomi, diantaranya karena ada wartawan yang merangkap sebagai marketing. Ada yang punya tambahan profesi, jadi tidak melihat keberimbangan, dan bertentangan dengan kode etik jurnalistik. Namun di media yang besar, prinsip dan etika jurnalistik cukup kuat, tidak seperti wartawan dari media "abal-abal" yang kurang memahami kode etik jurnalistik dan kemunculannya cukup meresahkan.

18.5.3.3 Kebebasan dari Kekerasan Provinsi Nusa Tenggara Barat

Kebebasan dari Kekerasan memperoleh nilai 70,33 dan berada pada kategori "Cukup Bebas". Indikator ini terdiri atas tiga subindikator dengan dua diantaranya berkategori "Agak Bebas".



Gambar 18.6 Indikator Kebebasan dari Kekerasan Provinsi Nusa Tenggara Barat

Pada tahun 2022 di NTB tidak terjadi kasus kekerasan fisik. Namun melansir Advokasi.aji.or.id. (2022) kasus intimidasi di NTB terjadi hingga enam kasus. Sedangkan AJI kota Mataram mencatat ada tambahan dua kasus lagi dalam catatan internalnya.

Aparat penegak hukum belum sepenuhnya melindungi wartawan dan perusahaan pers, karena tidak semua aparat memahami ketentuan penanganan kasus pers. Aparat juga terkadang bersikap tebang pilih dan seringkali lambat dalam menindaklanjuti laporan dari wartawan. Selain itu dalam beberapa kasus intimidasi kepada wartawan, pelakunya berasal dari unsur aparat penegak hukum.

Beberapa kasus intimidasi yang terjadi di NTB pada tahun 2022 terkait kasus kosmetik ilegal, dugaan pungli, dan terkait digerebeknya oknum penimbun bahan bakar minyak (BBM) di Lombok Timur. Dari enam kasus intimidasi yang dipublikasikan pada situs resmi AJI, empat kasus dilakukan oleh aparat penegak hukum.

Secara psikologis, intimidasi pada wartawan dapat menimbulkan beberapa hal negatif. Nuraryo (2020) menyebutkan beberapa implikasi dari bentuk intimidasi pada wartawan yaitu trauma secara psikologis, rasa dendam dan perasaan cemas yang berlebih. Diperlukan peningkatan kompetensi dalam peliputan bagi para jurnalis daerah, pemahaman dalam upaya perlindungan hukum bagi para jurnalis saat meliput, dan pelatihan dalam pengendalian emosi serta trauma sebagai akibat dari perlakuan intimidasi.

18.5.3.4 Kebebasan Media Alternatif Provinsi Nusa Tenggara Barat

Indikator ini memperoleh nilai tertinggi dibandingkan dengan indikator lain pada lingkungan Fisik Politik yaitu 81,50 serta dikategorikan sebagai "Cukup Bebas". Indikator ini juga menjadi satu-satunya indikator yang mengalami peningkatan nilai di tahun 2023.



Gambar 18.7 Indikator Kebebasan Media Alternatif Provinsi Nusa Tenggara Barat

Pemerintah Daerah NTB tidak pernah melarang masyarakat menciptakan informasi alternatif, seperti pewarta warga atau jurnalisme warga. Jurnalisme warga di NTB diantaranya Speaker Kampung, Kampung Media, Kelompok Informasi Masyarakat (KIM) Kelurahan.

Jurnalisme warga terutama speaker kampung cukup responsif menyajikan informasi sesuai kebutuhan masyarakat, seperti kasus tambang besi di Pohgading, Kecamatan Pringgabaya dan video dokumenter "KopiRAU" yang dikelola oleh kaum disabilitas. Jurnalisme warga juga menjadi ajang advokasi warga, selain masyarakat bebas menulis aspirasi, pendapat dan kondisinya.

18.5.3.5 Keragaman Pandangan Provinsi Nusa Tenggara Barat

Keragaman Pandangan memperoleh nilai 72,25 dengan kategori "Cukup Bebas". Dari tiga subindikator dari indikator ini, hanya satu sub indikator yang dapat dikategorikan "Cukup Bebas" sedangkan dua lainnya dikategorikan "Agak Bebas".



Gambar 18.8 Indikator Keragaman Pandangan Provinsi Nusa Tenggara Barat

Secara umum, pemerintah daerah cukup objektif dan tidak pernah memperlakukan ras, suku, agama, dan kelas sosial insan pers di NTB. Namun demikian, ada beberapa suku yang merupakan oknum pembuat kebijakan yang memilah-milah untuk diajak kerjasama.

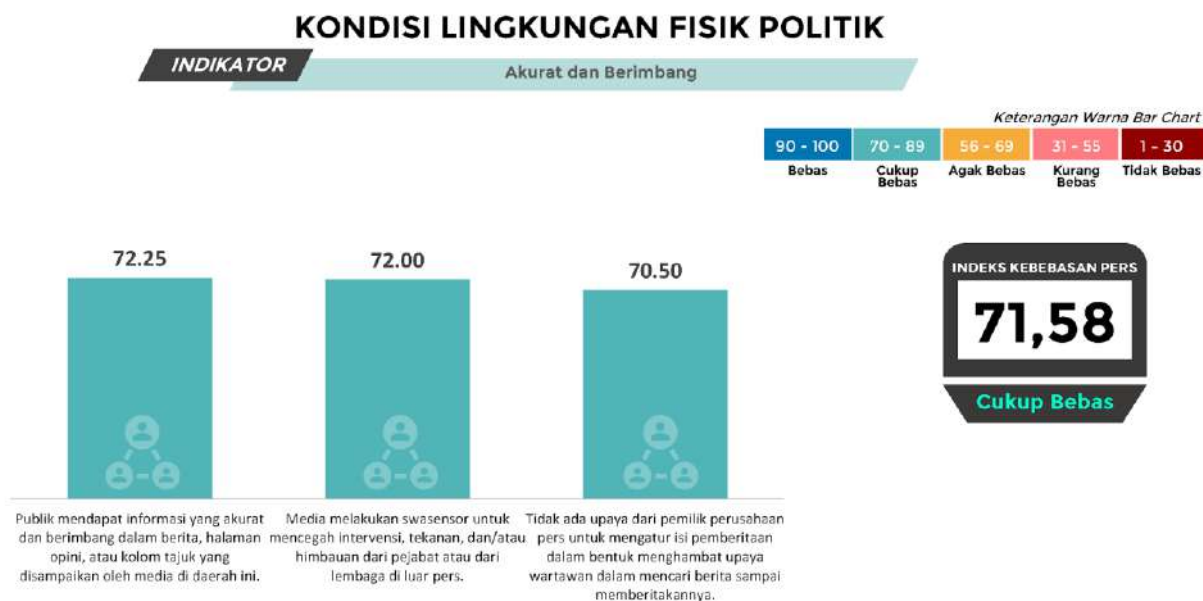
Sementara itu, terkait keragaman isi pemberitaan, tidak pernah ada upaya dari pemerintah dalam bentuk program pelatihan bagi wartawan. Kepala Dinas Pariwisata, Jamaludin berpendapat pemerintah memiliki organisasi perangkat daerah (OPD) teknis, Dinas Sosial, Dinas pemberdayaan perempuan, Dinas Pendidikan dan Kebudayaan untuk menangani masalah terkait, selain karena masalah anggaran.

Selama ini isu kelompok rentan diantaranya kesetaraan gender menjadi program organisasi wartawan. Salah satunya AJI yang bekerjasama dengan NGO baik itu perkumpulan keluarga berencana Indonesia (PKBI), UNICEF, ataupun Save Children.

Terkait keragaman kepemilikan media, tidak ada kebijakan pemerintah daerah yang terbuka secara publik terkait dukungan keragaman. Akan tetapi kepemilikan media di NTB cukup beragam Tanpa didorong oleh PEMDA pun, saat ini kepemilikan media di NTB menjamur dan sangat mudah untuk membuatnya.

18.5.3.6 Akurat dan Berimbang Provinsi Nusa Tenggara Barat

Akurat dan Berimbang dikategorikan sebagai "Cukup Bebas" dengan nilai 71,58. Indikator ini menurun sebesar 6,68 poin. Penurunan yang lebih besar dibandingkan penurunan pada tahun 2022 (lihat Tabel).



Gambar 18.9 Indikator Akurat dan Berimbang Provinsi Nusa Tenggara Barat

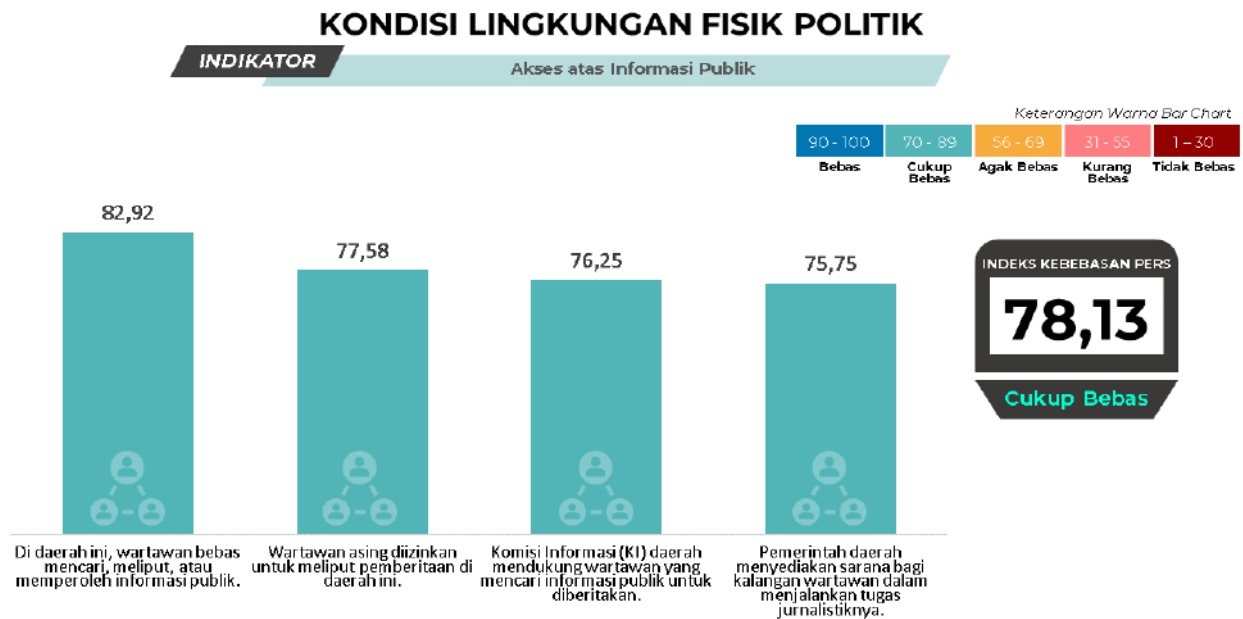
Pemberitaan di provinsi NTB belum sepenuhnya akurat dan berimbang. Tidak jarang kepentingan ekonomi dan politik mempengaruhi keberimbangan dan keakuratan informasi. Tuntutan kecepatan penayangan, mengejar *view*, *click byte*, dan *engagement* membuat kode etik jurnalistik diabaikan. Beberapa media masih ada yang tidak berimbang, Konten media *online* yang tidak terverifikasi seringkali mengedepankan kecepatan dibandingkan ketepatan.

Tidak semua media di NTB melakukan swasensor. Swasensor dilakukan diantaranya untuk keamanan jurnalis dan keberlangsungan perusahaan media, akan tetapi swasensor bukan berarti menutupi fakta sebenarnya, seperti narasumber yang diarahkan saat wawancara untuk tidak mengatakan hal-hal tertentu.

Sementara itu, masih ada upaya dari pemilik perusahaan pers untuk mengatur pemberitaan meskipun tidak tersurat. Campur tangan dari pemilik media terjadi karena persaingan ketat bisnis media saat ini. Pemilik dapat memberikan instruksi peliputan atau melarang sebuah pemberitaan.

18.5.3.7 Akses atas Informasi Publik Provinsi Nusa Tenggara Barat

Indikator Akses atas Informasi Publik memperoleh nilai 78,13 yang dikategorikan "Cukup Bebas". Indikator ini menurun cukup signifikan sebesar 5,95 poin. Pada tahun 2022 penurunan terjadi sebesar 0,24 poin (lihat Tabel).



Gambar 18.10 Indikator Akses atas Informasi Publik Provinsi Nusa Tenggara Barat

Di daerah ini, wartawan bebas mencari, meliput atau memperoleh informasi publik. Sayangnya, sarana dari pemerintah daerah dinilai masih minim, tidak semua institusi di lingkup provinsi NTB menyediakan *media centre* atau *press room*.

Terdapat Pejabat pengelola informasi Publik (PPID) di 46 organisasi perangkat daerah (OPD) yang berfungsi dengan baik dalam mendukung akses terhadap informasi publik di lingkup Provinsi NTB. Hal ini menghantarkan NTB meraih peringkat ke-3 Indeks Keterbukaan Informasi Publik se-Indonesia (komisiinformasi.go.id 2022). Namun demikian, masih ada pendapat bahwa aksi nyata KI masih terbatas dalam mendukung kerja-kerja jurnalis, terkecuali dalam penanganan sengketa informasi yang diadukan jurnalis.

Di NTB, diberikan keleluasaan bagi wartawan asing untuk meliput pemberitaan sepanjang sesuai dengan ketentuan yang berlaku serta memberikan kontribusi positif bagi NTB dari semua sektor. Kementerian Pariwisata dan Ekonomi Kreatif memilih NTB sebagai salah satu tujuan wisata super prioritas di Indonesia (kemenparekraf.go.id). Pemberitaan dari wartawan asing dapat menjadi sarana promosi bagi provinsi NTB.

18.5.3.8 Pendidikan Insan Pers Provinsi Nusa Tenggara Barat

Indikator Ini memiliki nilai tertinggi kedua setelah Indikator Kebebasan Media Alternatif dengan perolehan nilai 80,08 dengan kategori "Cukup Baik". Namun demikian, nilai ini masih lebih rendah 6,42 poin dibandingkan dengan tahun 2022. (lihat Tabel).



Gambar 18.11 Indikator Pendidikan Insan Pers Provinsi Nusa Tenggara Barat

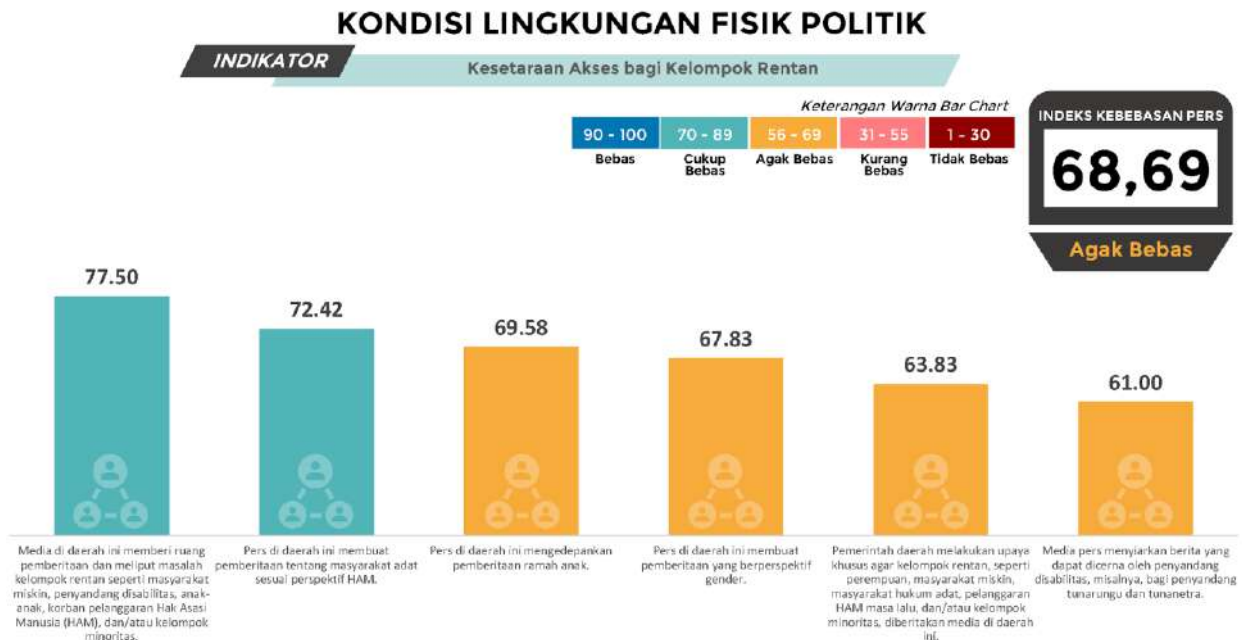
Pendidikan bagi insan pers di NTB diselenggarakan diantaranya oleh organisasi wartawan, organisasi perusahaan media, UNICEF bekerjasama dengan PKBI, dan Ombudsman. Seringkali pelatihan pers dibantu biaya oleh PEMDA, karena biasanya organisasi wartawan memiliki anggaran terbatas.

Pada tahun 2022, pendidikan bagi insan pers dilakukan dalam bentuk pelatihan dan uji kompetensi wartawan (UKW). Pelatihan yang diselenggarakan diantaranya adalah pelatihan jurnalistik dengan tema pemberitaan ramah anak yang diikuti oleh lebih dari 30 jurnalis dari berbagai media di NTB. Kegiatan ini diselenggarakan oleh Perkumpulan Keluarga Berencana Indonesia (PKBI) NTB Bersama UNICEF pada bulan Agustus 2022 (kicknews. Today 2022).

Sementara itu, UKW diselenggarakan dengan kolaborasi Dewan Pers bersama tiga lembaga uji, IJTI, LKBN ANTARA dan PWI. Kegiatan ini diikuti oleh 50 wartawan cetak, siber dan TV pada tingkat wartawan muda dan wartawan madya pada bulan Maret 2022 (dewanpers.or.id 2022). Sementara itu, pada bulan Agustus 2022, diselenggarakan

18.5.3.9 Kesetaraan AKses bagi kelompok Rentan Insan Pers Provinsi Nusa Tenggara Barat

Indikator menjadi satu-satunya Indikator yang dikategorikan "Agak Bebas" dengan nilai 68,69. Indikator ini mengalami penurunan tertinggi kedua setelah indikator Kebebasan Berserikat bagi Wartawan yaitu sebesar 10,12 poin. Indikator Ini juga sempat dikategorikan "Agak Bebas" pada tahun 2019 (lihat Tabel).



Gambar 18.12 Indikator Kesetaraan Akses bagi Kelompok Rentan Provinsi Nusa Tenggara Barat

edia di Nusa Tenggara Barat memberikan ruang pemberitaan terkait masalah kelompok rentan sehingga pemerintah bisa menyesuaikan kebijakan untuk menyelesaikan masalah bagi kelompok rentan di NTB. Tapi topik kelompok rentan lebih sering muncul pada segmentasi khusus misalnya pada *moment* wartawan mengikuti beasiswa peliputan. Selain itu masih ada media yang menulis tanpa memperhatikan etika dan pedoman penulisan pemberitaan lainnya.

Di NTB, masih jarang berita tentang masyarakat adat yang berperspektif HAM, juga masih banyak berita yang tidak berperspektif gender maupun berita yang tidak ramah anak. Pada pemberitaan tentang anak, masih ada media yang mempublikasikan identitas korban seperti tempat tinggal yaitu desa atau kampung, bahkan sekolah. Hal ini dikarenakan kurangnya peningkatan kapasitas bagi wartawan terkait isu ini.

Media audio visual seperti radio dan televisi lokal di NTB belum memberikan fasilitas terhadap penyandang disabilitas dalam program pemberitaannya. Termasuk media berjangkauan yang sebetulnya wajib menyiarkan konten lokal sesuai regulasi dalam penyiaran, belum memberikan fasilitas tersebut. Media kurang memberikan perhatian kepada penyandang disabilitas karena pemahamannya yang kurang terhadap disabilitas.

Pemilik Lombok TV, Yogi Hadi Ismanto menuturkan bagi media memenuhi menyiarkan berita yang dapat dicerna oleh penyandang disabilitas cukup rumit, karena disabilitas bermacam-macam. Televisi lokal juga merasa cukup berat untuk mengerjakannya karena harus mengeluarkan biaya lebih untuk pemirsa yang tidak banyak. Yogi mengapresiasi Kepolisian yang menyediakan penerjemah bahasa isyarat sehingga tim wartawan tinggal melakukan *shoot*. "Seharusnya ini menjadi contoh bagi instansi yang lain", ujarnya.

Sementara itu, pemerintah dinilai tidak melakukan upaya khusus agar kelompok rentan diberitakan di daerah ini. Selama ini, masih sebatas inisiatif dari jurnalis yang memiliki perspektif kelompok minoritas. Akan tetapi, pemerintah telah melakukan program terkait melalui OPD teknis untuk melakukan pemberitaan pada topik kelompok rentan.

18.5.4 Kondisi Lingkungan Ekonomi Indeks Kemerdekaan Pers 2023 Provinsi Nusa Tenggara Barat

Lingkungan Ekonomi tahun 2023 memperoleh nilai 70,73 dengan kategori "Cukup Bebas". Nilai Ini 7,01 poin lebih rendah dibandingkan dengan nilai yang diraih pada tahun 2022. Perolehan nilai tertinggi yang pernah diperoleh oleh lingkungan Ekonomi pernah terjadi pada tahun 2012 dengan nilai 78,53.

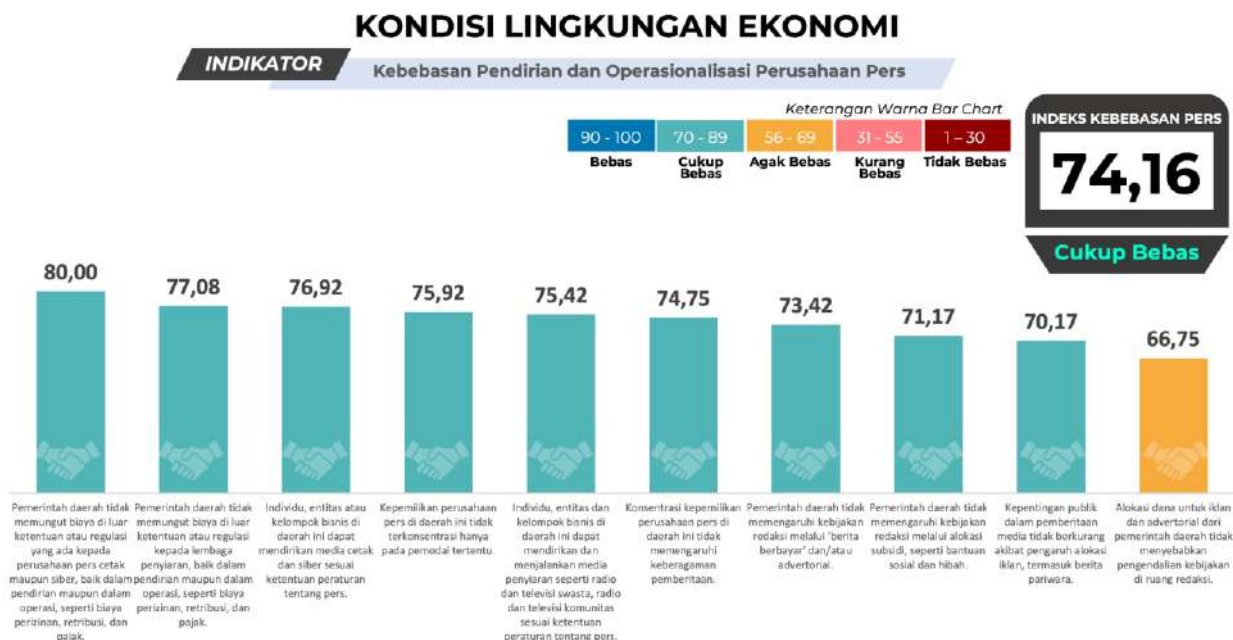
Tabel 18.6 Tren Indeks Kemerdekaan Pers – Lingkungan Ekonomi Tahun 2023 di Provinsi Nusa Tenggara Barat

No	Indikator	Rata-Rata					Kategori					Kenalkan/Penurunan			
		2019	2020	2021	2022	2023	2019	2020	2021	2022	2023	2019-2020	2020-2021	2021-2022	2022-2023
1	Kebebasan Pendirian dan Operasionalisasi Perusahaan Pers	73,83	78,11	80,94	79,59	74,16	Cukup Bebas	Cukup Bebas	Cukup Bebas	Cukup Bebas	Cukup Bebas	+4,28	+2,83	-1,35	-5,43
2	Independensi dari Kelompok Kepentingan yang Kuat	70,20	69,72	78,89	76,97	68,54	Cukup Bebas	Agak Bebas	Cukup Bebas	Cukup Bebas	Agak Bebas	-0,48	+9,17	-1,92	-8,43
3	Keragaman Kepemilikan	77,36	73,33	82,42	80,00	77,17	Cukup Bebas	Cukup Bebas	Cukup Bebas	Cukup Bebas	Cukup Bebas	-4,03	+9,08	-2,42	-2,83
4	Tata Kelola Perusahaan yang Baik (<i>Good Corporate Governance</i>)	64,99	70,37	71,61	73,50	65,28	Agak Bebas	Cukup Bebas	Cukup Bebas	Cukup Bebas	Agak Bebas	+5,38	+1,24	+1,89	-8,22
5	Lembaga Penyiaran Publik	75,65	77,94	81,81	82,19	76,05	Cukup Bebas	Cukup Bebas	Cukup Bebas	Cukup Bebas	Cukup Bebas	+2,29	+3,87	+0,38	-6,14
	Rata-rata Lingkungan Ekonomi	71,30	72,33	78,53	77,74	70,73	Cukup Bebas	Cukup Bebas	Cukup Bebas	Cukup Bebas	Cukup Bebas	+1,03	+6,20	-0,79	-7,01

Nilai lingkungan Ekonomi berasal dari lima indikator sebagai dasar penilaian. Pada tahun 2023 kelima Indikator mengalami penurunan yang cukup tinggi. Penurunan nilai tertinggi sebesar 8,43 poin lebih rendah ditempati oleh indikator Independensi dari Kelompok Kepentingan yang Kuat. Nilai Indikator tertinggi diperoleh oleh indikator Lembaga Penyiaran Publik dengan nilai 76,06. Dari kelima Indikator, dua diantaranya dikategorikan "Agak Bebas" yaitu indikator Independensi dari Kelompok Kepentingan yang Kuat (68,54) dan Indikator Tata Kelola Perusahaan yang Baik (65,28) sebagai nilai terendah.

18.5.4.1 Kebebasan Pendirian dan Operasionalisasi Perusahaan Pers Provinsi Nusa Tenggara Barat

Indikator Ini memperoleh nilai 74,16 dengan pengkategorian "Cukup Bebas". Indikator Ini memiliki sepuluh subindikator dengan sembilan diantaranya memenuhi kategori sebagai "Cukup Bebas" dan hanya satu yang dikategorikan sebagai "Agak bebas" (Lihat Tabel5).



Gambar 18.13 Indikator Kebebasan Pendirian dan Operasionalisasi Perusahaan Pers Provinsi Nusa Tenggara Barat

Secara umum, individu dan kelompok di NTB dapat mendirikan media secara bebas, namun ada kelompok yang mengabaikan syarat-syarat pendirian media, yang telah ditetapkan oleh Dewan Pers, terutama media siber. Pembentukan media juga seringkali karena ada kepentingan tertentu.

Saat ini, di NTB belum banyak media yang sudah terverifikasi Dewan Pers. Media yang sudah terverifikasi berjumlah 26 media yang terdiri dari 5 media cetak, 6 media siber, 14 televisi, dan 1 radio (dewanpers.or.id 2022).

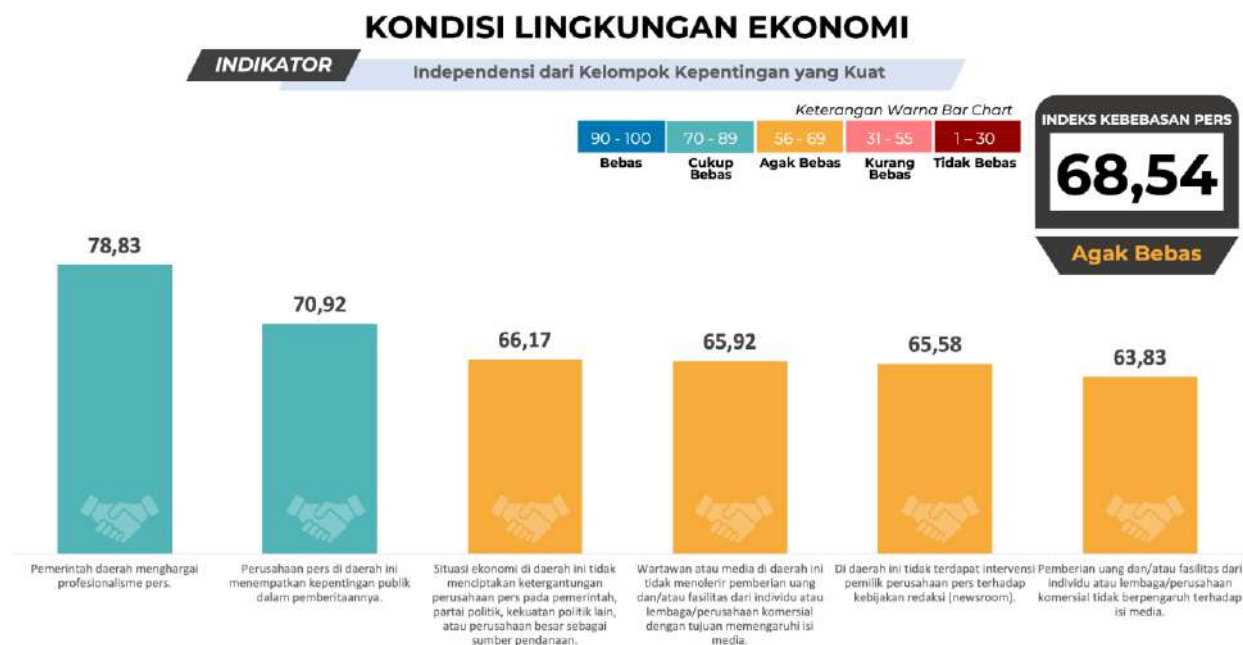
Sementara itu, izin pendirian lembaga penyiaran di NTB seperti televisi terbentur dengan moratorium, sementara untuk pendirian radio tidak banyak tersedia alokasi frekuensi di NTB. Kecuali untuk daerah 3T (terdepan, tertinggal, dan terpencil).

Alokasi dana untuk iklan dan advertorial dari pemerintah dinilai menyebabkan pengendalian kebijakan di ruang redaksi. Hal ini dilatarbelakangi oleh hadirnya pandemi COVID-19 dan *platform digital* sehingga belanja iklan otomatis menurun. Ketua AJI Mataram, Muhammad Kasim mengemukakan 90 persen pendapatan media di NTB berasal dari APBD. Ketika sumber pendapatannya dari APBD, maka intervensi akan kuat, karena NTB bukan wilayah industri seperti Jakarta atau pulau Jawa.

Di salah satu wilayah di NTB, ada kepala daerah yang langsung mengatur pembagian iklan atau kerjasama dengan media. Alokasi dana lebih besar diberikan jika media tersebut dianggap bisa mendukung yang bersangkutan.

18.5.4.2 Independensi dari Kelompok Kepentingan yang Kuat Provinsi Nusa Tenggara Barat

Independensi dari Kelompok Kepentingan yang Kuat di Provinsi NTB menjadi Indikator yang mengalami penurunan nilai tertinggi sebesar 8,42 poin yang menyebabkan nilai Indikator ini di tahun 2023 mendapatkan nilai 68,54 dan dikategorikan sebagai "Agak Bebas". Hal ini terlihat dari empat dari enam subindikator yang juga dikategorikan sebagai "Agak Bebas" (lihat Tabel).



Gambar 18.14 Indikator Independensi dari Kelompok Kepentingan yang Kuat Provinsi Nusa Tenggara Barat

Periode pasca pandemi COVID-19 cukup mempengaruhi kondisi ekonomi di NTB. Media di NTB masih menggantungkan pendapatan perusahaan dari kerjasama dengan pemerintah. Ada perusahaan media yang hampir 85-90 persen pendapatannya bersumber dari APBD/APBN. Melansir databoks.katadata.co.id (2022) pada tahun 2022 provinsi NTB merupakan provinsi dengan tingkat PDRB per kapita per tahun terendah ketiga di Indonesia yaitu sebesar 28,2 juta. Secara umum, PDRB mengukur tingkat kemakmuran suatu daerah.

Potret independensi wartawan terhadap uang di NTB juga belum sepenuhnya tercapai. Wartawan di daerah ini masih ada yang terpengaruh oleh praktik suap atau amplop dari lembaga atau perusahaan. Masih ada sebagian wartawan yang menulis berita atas dasar kerjasama/ amplop. Hal ini disinyalir akan terus terjadi selama secara ekonomi wartawan belum independen. Jurnalis atau anggota AJI adalah satu diantara kelompok jurnalis yang dilarang menerima apapun dari narasumber atau lembaga negara.

Kondisi ketergantungan membuat media di NTB juga sulit menghindari intervensi pemilik perusahaan pers. Intervensi terutama terjadi jika pemberitaan yang dibuat akan berpengaruh pada bisnis/ pendapatan perusahaan. Pemilik usaha media sangat menentukan isi redaksi. Masih ada beberapa perusahaan pers yang mengatur konten berita. Pemilik perusahaan bisa memerintahkan kepada jurnalisnya untuk meliput apa dan dimana.

Intervensi terjadi terutama pada beberapa media yang didirikan serta dimiliki langsung oleh perseorangan yang menjalankan semua tugas dan peran jurnalistiknya sekaligus. Dari meliput berita, menulis, mempublikasikannya hingga mengurus administrasi.

18.5.4.3 Keragaman Kepemilikan Provinsi Nusa Tenggara Barat

Indikator Keragaman Kepemilikan memiliki satu subindikator yang menentukan nilai Indikator ini menjadi 77,17 dan dikategorikan sebagai "Cukup Bebas". Indikator Keragaman Kepemilikan mengalami penurunan nilai untuk kedua kalinya. Tahun 2023 indikator ini menurun sebesar 2,83 poin (lihat Tabel).

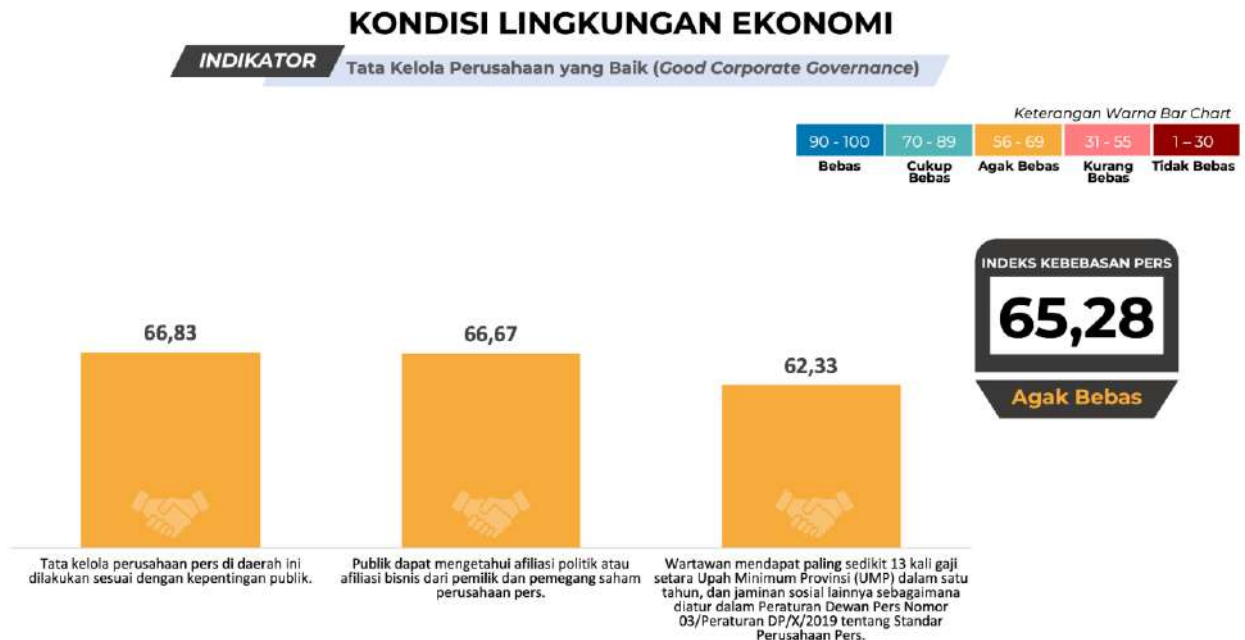


Gambar 18.15 Indikator Keragaman Kepemilikan Provinsi Nusa Tenggara Barat

Dampak teknologi dan demokrasi menyebabkan masyarakat dengan sangat mudah dan murah dapat mendirikan media. Hal ini menumbuhkan *diversity of ownership* (keberagaman kepemilikan) perusahaan media di NTB. Namun, beberapa Informan Ahli tidak sepatutnya karena menilai masih ada pemodal yang mendirikan banyak media untuk kepentingan usahanya. Sementara media cetak masih dimonopoli oleh kelompok/jaringan media tertentu yang merupakan kelompok pemodal yang kuat.

18.5.4.4 Tata Kelola Perusahaan yang Baik Provinsi Nusa Tenggara Barat

Tata Kelola Perusahaan menjadi Indikator yang memperoleh nilai terendah dibandingkan dengan Indikator lainnya dengan nilai 65,28, serta dikategorikan "Agak Bebas". Indikator ini mengalami penurunan cukup signifikan sebesar 8, 22 poin. Semua subindikator dari indikator tata Kelola Perusahaan yang Baik dikategorikan "Agak Bebas" (lihat Tabel).



Gambar 18.16 Indikator Tata Kelola Perusahaan yang Baik Provinsi Nusa Tenggara Barat

Tidak sepenuhnya perusahaan pers di NTB dikelola sesuai kepentingan publik. Ada beberapa media mengedepankan kepentingan bisnis dalam operasionalnya dan diintervensi pengelola media. Ada juga media yang menjadikan kepentingan publik jadi kepentingan nomor dua setelah kepentingan pemilik modal dan kepentingan politik. Perusahaan terverifikasi umumnya mengutamakan kepentingan publik.

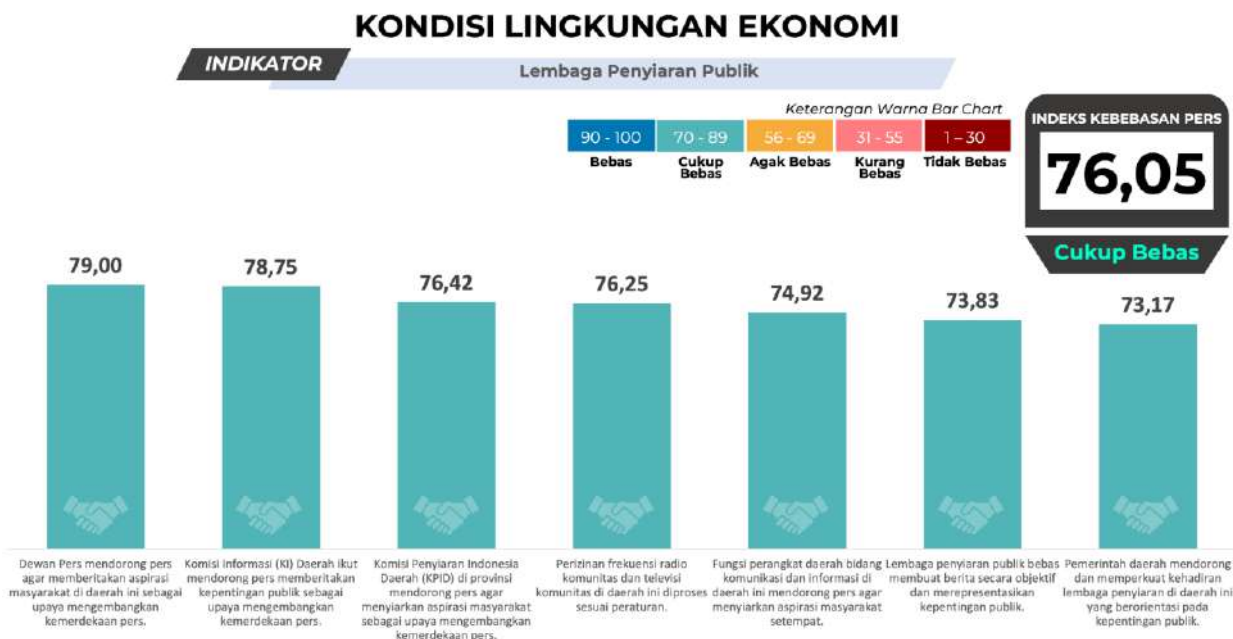
Untuk menjamin tata kelola perusahaan yang baik, Akademisi dari Universitas Mataram, Jamiluddin Nur berpendapat dalam pengelolaan produksi konten, diperlukan juga sidang redaksi untuk menjalankan proses rasionalisasi. Kenapa sebuah peristiwa perlu diliput, kenapa tidak. Kualitas pemilik atau wartawan teruji dalam sidang redaksi. Sedangkan dalam rapat redaksi hanya ditanya, tidak ada proses rasionalisasi. Pemilik dan pemegang saham perusahaan media dapat diketahui publik melalui data di kemenkumham. Namun tidak demikian dengan afiliasinya. Afiliasi politik dan afiliasi bisnis media dapat diketahui publik melalui produk pemberitaan yang dihasilkan. Menurut Ismail Husni, narasumber daerah dalam FGD survei IKP, perusahaan pers media cetak di NTB mayoritas tidak punya afiliasi, namun untuk media siaran nasional atau stasiun televisi nasional sudah jelas berafiliasi dengan siapa.

Di NTB masih banyak wartawan yang tidak sejahtera, umumnya hanya perusahaan media besar atau media yang "jelas" yang memberikan gaji layak atau sesuai Upah minimum provinsi (UMP) dan jaminan sosial seperti ketentuan Dewan Pers. Masih ada perusahaan media di NTB yang memberikan upah sebesar Rp5.000-Rp10.000 per berita.

Upah minimum provinsi (UMP) NTB tahun 2022 adalah sebesar Rp. 2. 207.212. Pada tahun 2022, upah minimum provinsi NTB adalah UMP terendah keenam di Indonesia.

18.5.4.5 Lembaga Penyiaran Publik Provinsi Nusa Tenggara Barat

Lembaga Penyiaran Publik menjadi Indikator yang sempat meraih peningkatan 0,38 poin pada tahun 2022. Akan tetapi indikator ini mengalami penurunan 6,14 poin di tahun 2023 dan meraih nilai 76,05, dikategorikan sebagai "Cukup Bebas".



Gambar 18.17 Indikator Lembaga Penyiaran Publik Provinsi Nusa Tenggara Barat

Secara umum, media/ wartawan bebas membuat berita yang profesional dan sesuai kondisi yang terjadi untuk diberitakan. Akan tetapi beberapa lembaga penyiaran publik lebih banyak memberitakan agenda pemerintah. Berbeda dengan media penyiaran publik swasta yang banyak merepresentasikan kepentingan publik. Selain itu, masih ada sedikit intervensi dari pemilik kebijakan pada Lembaga penyiaran publik.

Pemerintah daerah belum memberi perhatian penuh pada lembaga penyiaran, dengan minimnya pemerintah melibatkan lembaga penyiaran. Secara khusus belum ada program dari PEMDA untuk memperkuat kehadiran lembaga penyiaran.

Dinas Kominfo Provinsi NTB selalu berupaya mendorong pers yang sehat dan berkembang di NTB. Ada juga yang mendorong untuk pers untuk mengangkat isu-isu strategis untuk kepentingan publik sebagai bagian kontrol pemerintah. Namun ada juga perangkat daerah bidang komunikasi yang hanya menyampaikan rilis berita.

18.5.5 Kondisi Lingkungan Hukum Indeks Kemerdekaan Pers 2023 Provinsi Nusa Tenggara Barat

Lingkungan Hukum meraih nilai sebesar 74,43 dengan pengkategorian "Cukup Bebas". Nilai ini sedikit lebih rendah 4,89 poin dibandingkan pada tahun sebelumnya. Lingkungan Hukum sejak tahun 2019 hingga tahun 2022 terus mengalami peningkatan cukup signifikan. Kondisi Lingkungan Ini sempat dikategorikan sebagai "Agak Bebas" pada tahun 2019 dengan nilai 68,55.

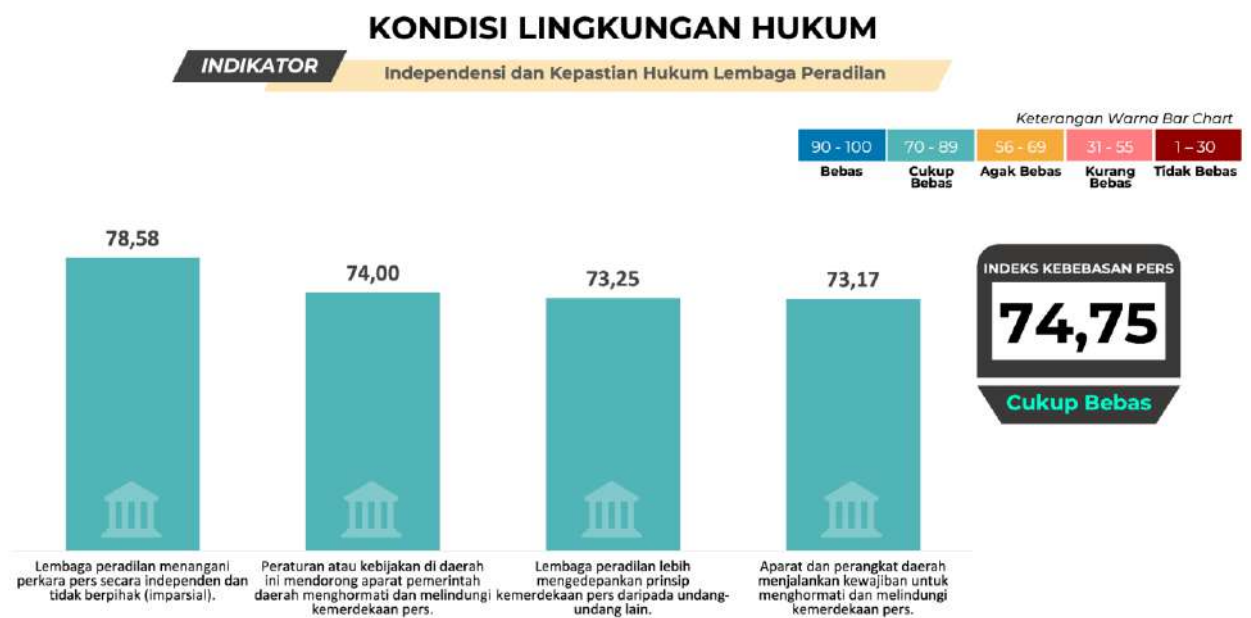
Tabel 18.7 Tren Indeks Kemerdekaan Pers – Lingkungan Hukum Tahun 2023 di Provinsi Nusa Tenggara Barat

No	Indikator	Rata-Rata					Kategori					Kenaikan/Penurunan			
		2019	2020	2021	2022	2023	2019	2020	2021	2022	2023	2019-2020	2020-2021	2021-2022	2022-2023
1	Independensi dan Kepastian Hukum Lembaga Peradilan	73,69	77,36	81,96	82,33	74,75	Cukup Bebas	Cukup Bebas	Cukup Bebas	Cukup Bebas	Cukup Bebas	+3,67	+4,60	+0,37	-7,57
2	Kebebasan Mempraktikkan Jurnalisme	68,55	76,67	82,50	74,10	77,83	Agak Bebas	Cukup Bebas	Cukup Bebas	Cukup Bebas	Cukup Bebas	+8,12	+5,83	-8,40	+3,73
3	Kriminalisasi dan Intimidasi Pers	70,53	82,50	84,40	82,55	81,00	Cukup Bebas	Cukup Bebas	Cukup Bebas	Cukup Bebas	Cukup Bebas	+11,97	+1,90	-1,85	-1,55
4	Etika Pers	76,41	77,50	79,92	81,50	74,71	Cukup Bebas	Cukup Bebas	Cukup Bebas	Cukup Bebas	Cukup Bebas	+1,09	+2,42	+1,58	-6,79
5	Mekanisme Pemulihan	74,50	78,33	81,28	83,93	79,64	Cukup Bebas	Cukup Bebas	Cukup Bebas	Cukup Bebas	Cukup Bebas	+3,83	+2,94	+2,66	-4,29
6	Perlindungan Hukum bagi Penyandang Disabilitas	53,00	51,67	60,75	70,80	59,33	Kurang Bebas	Kurang Bebas	Agak Bebas	Cukup Bebas	Agak Bebas	-1,33	+9,08	+10,05	-11,47
	Rata-rata Lingkungan Hukum	68,55	74,03	78,31	79,32	74,43	Agak Bebas	Cukup Bebas	Cukup Bebas	Cukup Bebas	Cukup Bebas	+5,47	+4,28	+1,02	-4,89

Lingkungan Hukum memiliki enam Indikator yang menjadi dasar penilaian. Pada tahun 2023 Ini, lima dari enam Indikator mengalami penurunan nilai yang cukup variatif dibandingkan nilai tahun sebelumnya, dimulai dari penurunan terkecil 1,55 poin pada indikator Kriminalisasi dan Intimidasi Pers, hingga penurunan tertinggi pada Perlindungan Hukum bagi Penyandang Disabilitas dengan selisih penurunan 11,47 poin yang menyebabkan indikator ini menjadi satu-satunya yang dikategorikan sebagai "Agak bebas" (lihat Tabel).

18.5.5.1 Independensi dan Kepastian Hukum Lembaga Peradilan Provinsi Nusa Tenggara Barat

Indikator ini dari tahun 2019 hingga tahun 2022 terus mengalami kenaikan nilai yang signifikan, tetapi pada tahun 2023 mengalami penurunan nilai sebesar 7,57 poin. Pada tahun 2023 indikator ini meraih nilai 74,75. Kategori dari Indikator Ini adalah "Cukup bebas" (Lihat Tabel).



Gambar 18.18 Indikator Independensi dan Kepastian Hukum Lembaga Peradilan Provinsi Nusa Tenggara Barat

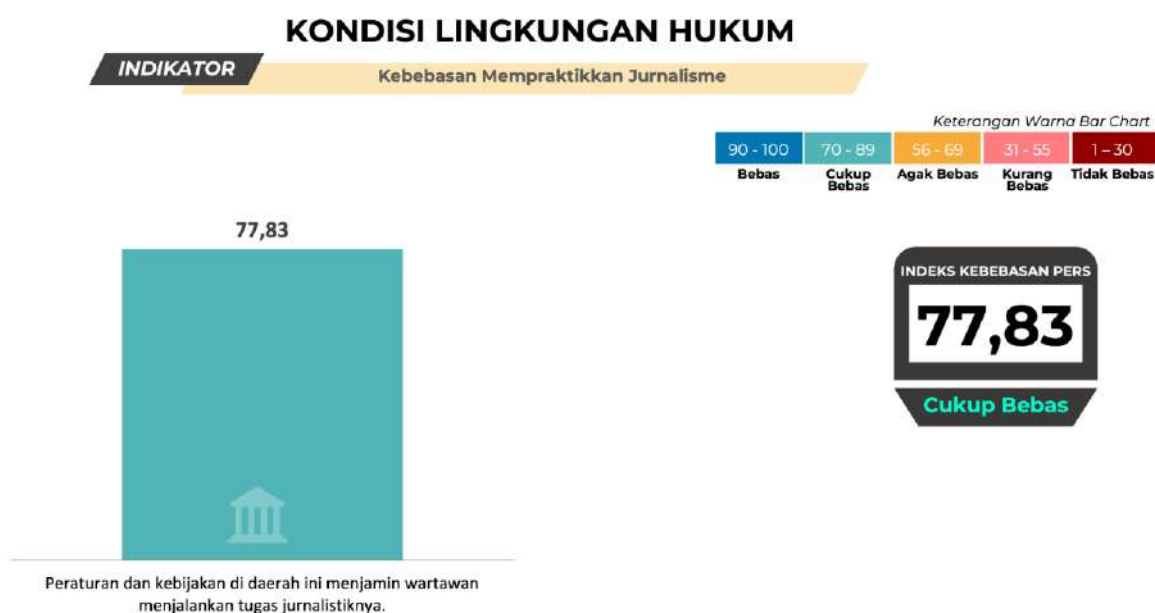
Lembaga peradilan di NTB secara umum menangani perkara pers secara independen dan profesional. Begitu pula Lembaga peradilan, dinilai telah bekerja dan memutuskan sebuah perkara

sesuai dengan aturan dan perundang undangan yang berlaku. Namun demikian, masih ada lembaga peradilan yang lebih mengedepankan UU ITE, daripada mengedepankan UU Pers No. 40 Tahun 1999 dan menyerahkan sengketa pers ke Dewan Pers. Perlu sosialisasi & ketegasan dari pejabat pusat akan kebijaksanaan itu.

Belum ada peraturan atau kebijakan di daerah ini yang mendorong aparat pemerintah daerah untuk menghormati dan melindungi pers. Akan tetapi dukungan seperti penyediaan fasilitas dan kerjasama bagi awak media sudah cukup baik. Namun masih ada segelintir aparat dan perangkat daerah yang kurang menghargai kemerdekaan pers.

18.5.5.2 Kebebasan Mempraktikkan Jurnalisme Provinsi Nusa Tenggara Barat

Indikator Kebebasan Mempraktikkan Jurnalisme menjadi satu-satunya Indikator yang mengalami peningkatan nilai jika dibandingkan dengan tahun sebelumnya. Peningkatan ini sebesar 3,73 poin sehingga pada tahun 2023, nilai Indikator Ini memperoleh nilai 77,83 dengan kategori "Cukup Bebas" (lihat Tabel).



Gambar 18.19 Indikator Kebebasan Mempraktikkan Jurnalisme Provinsi Nusa Tenggara Barat

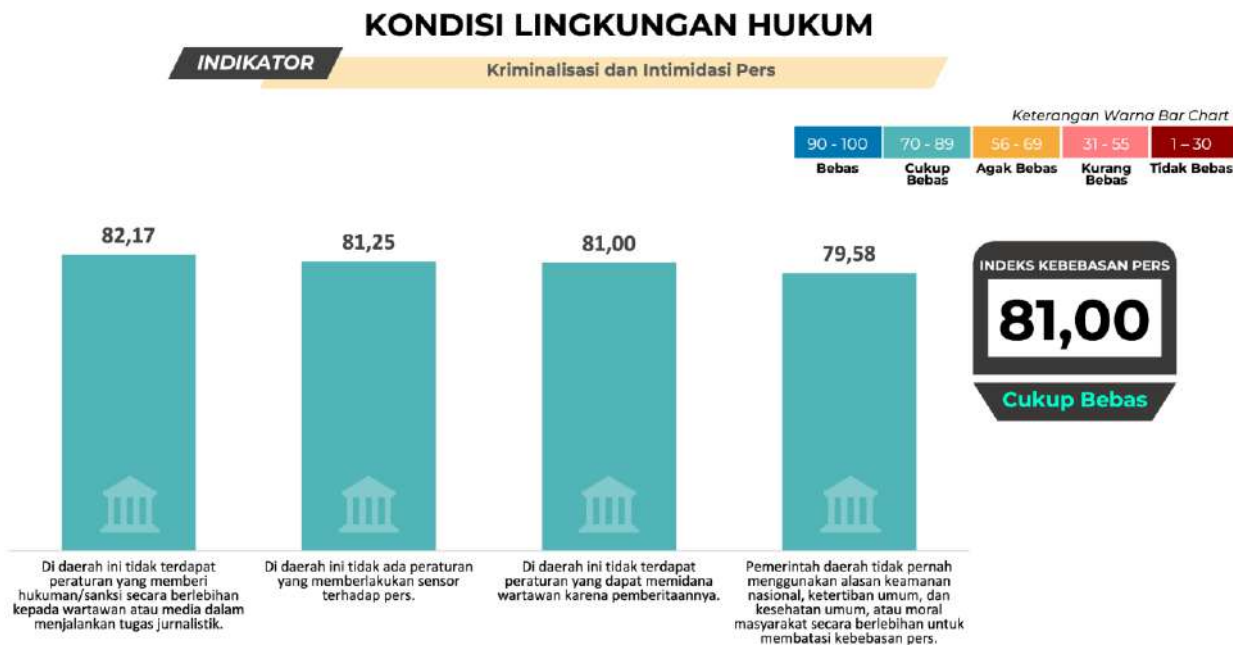
elum ada regulasi di daerah yang menjamin tugas jurnalistiknya. Tetapi praktiknya memberikan keleluasaan bagi jurnalis untuk menjalankan fungsinya. Sayangnya, masih ada oknum yang menghambat tugas jurnalis.

Kebebasan jurnalisme berarti kebebasan yang diberikan kepada wartawan untuk menjalankan semua tugasnya, mulai dari mencari, menghimpun, serta menyiarkan berita. Namun kebebasan bukanlah berarti sebebaskan bebaskan tanpa batasan. Kebebasan yang diharapkan tentu saja kebebasan yang bertanggung jawab.

Dalam menjalankan tugas jurnalistik, wartawan harus mengikuti kode etik jurnalistik sebagai panduan serta pedoman lainnya yang telah ditentukan oleh Dewan Pers. Kepatuhan wartawan terhadap kode etik jurnalistik dan pedoman lainnya akan menghindarkan wartawan dari tindakan represif dari pihak lain serta menghindarkan wartawan dari tindakan merugikan orang lain.

18.5.5.3 Kriminalisasi dan Intimidasi Pers Provinsi Nusa Tenggara Barat

Kriminalisasi dan Intimidasi Pers di NTB dua tahun terakhir terus mengalami penurunan nilai yang cukup signifikan. Pada tahun 2023, nilai dari Indikator ini yaitu 81,00 dengan pengkategorian "Cukup Bebas". Walaupun terjadi penurunan nilai, indikator ini masih menjadi indikator dengan nilai tertinggi dibandingkan dengan Indikator lainnya (lihat Tabel).



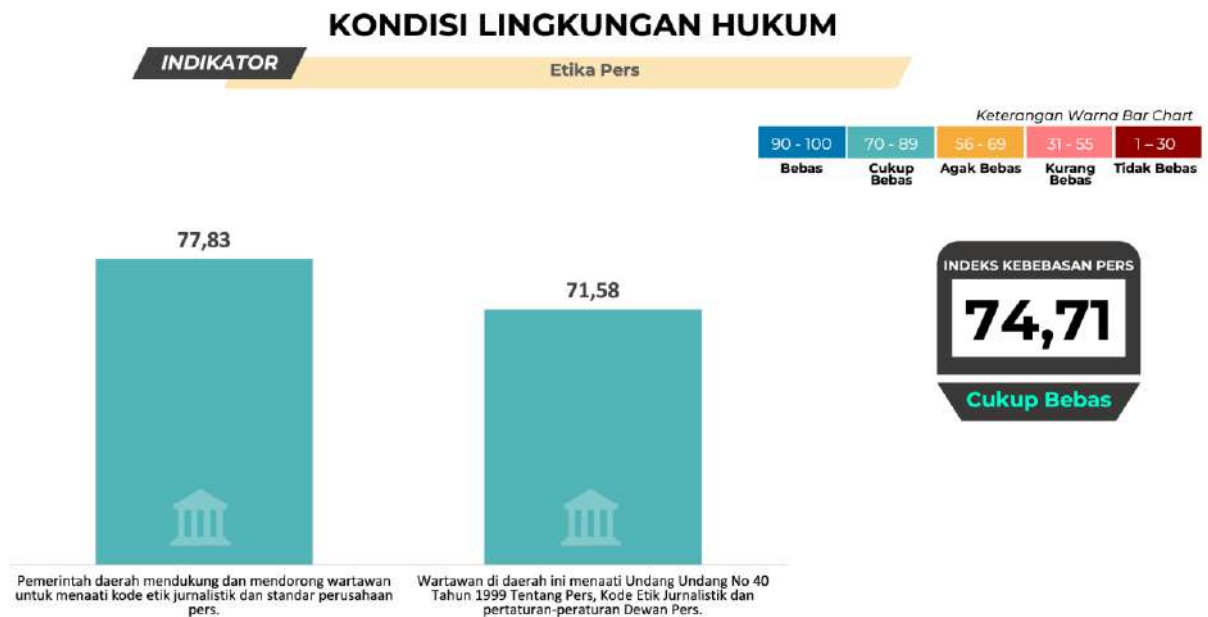
Gambar 18.20 Indikator Kriminalisasi dan Intimidasi Pers Provinsi Nusa Tenggara Barat

Di daerah ini tidak terdapat peraturan yang dapat memidana wartawan karena pemberitaannya serta tidak terdapat peraturan yang memberi hukuman atau sanksi secara berlebihan kepada wartawan atau media dalam menjalankan tugas jurnalistik meskipun banyak wartawan yang diperlakukan dengan kurang baik saat menjalankan tugas jurnalistiknya.

Secara umum, tidak ada peraturan yang memberlakukan sensor terhadap pers. Namun UU Penyiaran mewajibkan seluruh lembaga penyiaran mematuhi regulasi penyiaran salah satunya penyensoran terhadap muatan siaran yang berpotensi melanggar. Terkait pembatasan bagi pers, digunakan dalam mengakses informasi yang dikecualikan berdasarkan Undang Undang No. 14 tahun 2008 Tentang Keterbukaan Informasi Publik.

18.5.5.4 Etika Pers Provinsi Nusa Tenggara Barat

Etika Pers menjadi Indikator yang dikategorikan "Cukup Bebas" dengan nilai 74,71. Walaupun dari tahun 2019 hingga tahun 2022 terus mengalami peningkatan nilai, pada tahun 2023 nilai Indikator ini mengalami penurunan 6,79 poin. (lihat Tabel).



Gambar 18.21 Indikator Etika Pers Provinsi Nusa Tenggara Barat

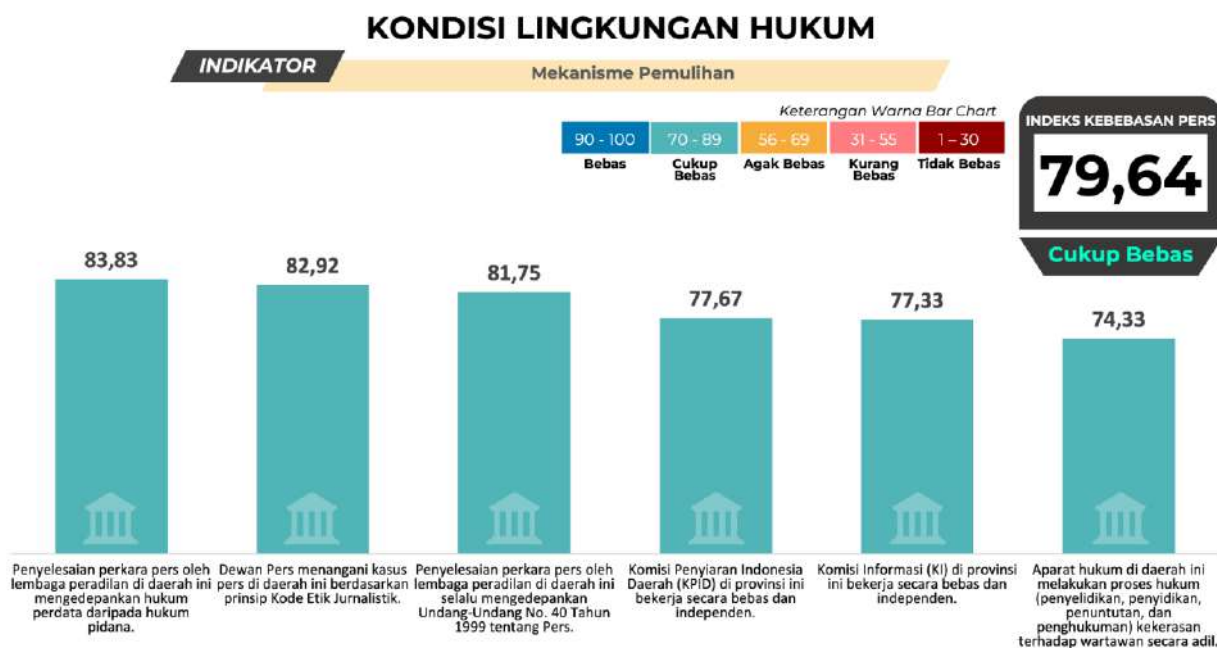
Pemerintah provinsi NTB mendorong media menaati standar perusahaan pers. Buktinya, untuk dapat bekerjasama dengan pemerintah, maka perusahaan pers itu harus mengikuti regulasi yang sudah ditetapkan, yaitu lengkap secara badan hukum dan administrasi. Tetapi pada prakteknya PEMDA tidak berani mengintervensi perusahaan media dengan mendorong agar memberikan upah layak bagi jurnalis dan jaminan sosial serta mengikuti aturan pendirian perusahaan pers. Pihak Pemerintah daerah juga dinilai sering mengebiri kemerdekaan pers.

Wartawan di daerah ini belum sepenuhnya menaati Undang Undang No. 40 Tahun 1999 tentang Pers, Kode Etik Jurnalistik, dan peraturan peraturuan Dewan Pers. Wartawan pada media-media resmi dan terdaftar di dewan pers umumnya menaati kode etik.

Pemahaman tentang kode etik jurnalistik termasuk salah satu standar kompetensi wartawan yang sangat dibutuhkan agar wartawan memiliki kredibilitas dalam melakukan kegiatan jurnalistik. Sebagai Gambaran kredibilitas wartawan, di NTB saat ini terdapat 337 orang wartawan tersertifikasi. Mayoritas merupakan wartawan tingkat muda yaitu sebanyak 242 orang, 60 wartawan tingkat madya, dan 35 orang wartawan tingkat utama (dewanpers.or.id 2022).

18.5.5.5 Mekanisme Pemulihan Provinsi Nusa Tenggara Barat

Indikator Ini memperoleh nilai 79,64 dengan kategori "Cukup Bebas". Indikator Ini terdiri dari enam subindikator yang keenamnya dikategorikan sebagai "Cukup Bebas".



Gambar 18.22 Indikator Mekanisme Pemulihan Provinsi Nusa Tenggara Barat

Terkait kasus pers, belum ada penanganan langsung Dewan Pers pada kasus di NTB. Akan tetapi pemantauan dan koordinasi intens selalu dilakukan Dewan Pers akan hal ini.

Secara umum, KPID dan KI dinilai telah bekerja secara bebas dan independen. KPID merupakan lembaga negara independen yang terbentuk berdasarkan UU penyiaran no, 32 Thn 2002. Namun, tidak berbeda dengan KI, komisioner KPID adalah jabatan yang ditentukan secara politik yang dinilai sarat akan kepentingan politik.

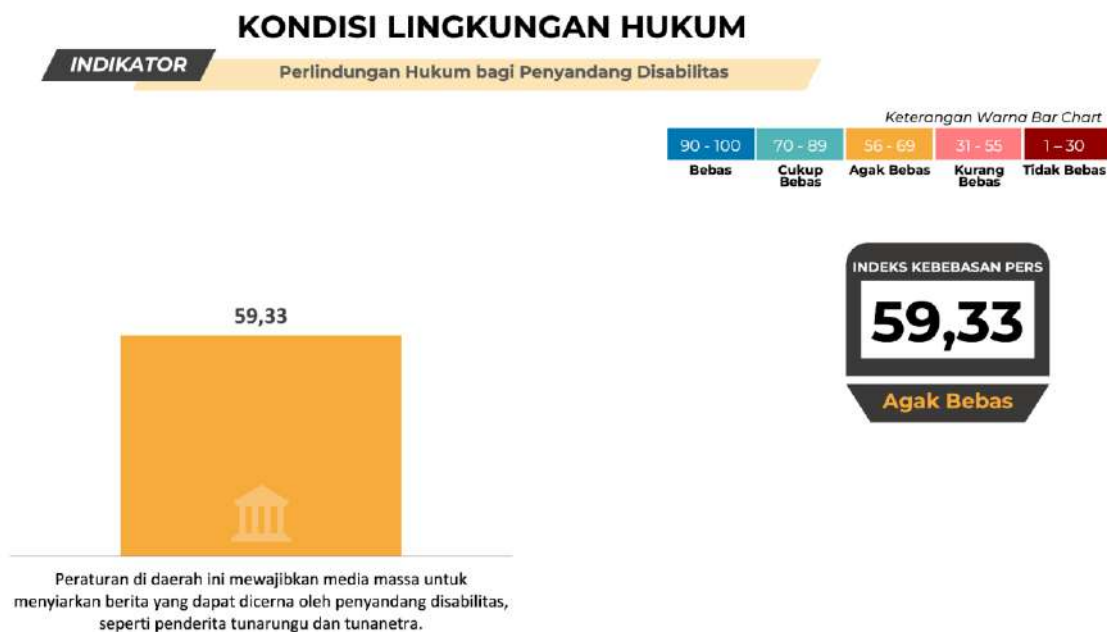
Sementara itu tidak semua tertangani dengan adil. ada beberapa kasus unprofessional yang pernah terjadi terhadap wartawan di NTB. Aparat penegak hukum masih berpikir panjang untuk menangani kasus kekerasan terhadap jurnalis apabila pelakunya adalah oknum kepolisian.

Ismail Husni menyebut kasus pers yang sampai ke pengadilan sangat kecil. Tapi Husni tidak memungkiri adanya kepentingan politik dan kasus “pesanan” yang bisa menjadi hambatan terhadap penanganan kasus pers secara adil.

Perlu kerjasama yang baik diantara pihak pihak terkait untuk mewujudkan keadilan. Pada penanganan kasus pers yang terjadi. Muhammad Kasim menuturkan, organisasi wartawan turut mengawal kepolisian dalam penanganan kasus-kasus pers. “Kami mendesak POLDA NTB untuk mengikuti perjanjian kerjasama (PKS) yang sudah dibuat antara kapolri dengan Dewan Pers, kalau ada kasus pemberitaan silahkan melalui mekanisme hak jawab, atau sengketa pers”.

18.5.5.6 Perlindungan Hukum bagi Penyandang Disabilitas Provinsi Nusa Tenggara Barat

Perlindungan Hukum bagi Penyandang Disabilitas menjadi indikator dengan nilai terendah yaitu 59,33 dan dikategorikan sebagai "Agak Bebas". Hal Ini disebabkan oleh penurunan nilai 11,47 poin dibandingkan tahun lalu. Indikator ini sekaligus menjadi Indikator dengan penurunan tertinggi dibandingkan Indikator lainnya. Indikator Ini sempat dikategorikan sebagai "Tidak Bebas" pada tahun 2019 dan 2020 dengan perolehan nilai 53,00 dan 51,67 (Tabel).



Gambar 18.23 Indikator Perlindungan Hukum bagi Penyandang Disabilitas Provinsi Nusa Tenggara Barat

Di daerah ini tidak ada kewajiban bagi media massa untuk menyiarkan berita yang dapat dicerna oleh penyandang disabilitas sesuai dengan kebutuhannya. Padahal melansir satudata.kemnaker.go.id (2022), jumlah angkatan kerja disabilitas di provinsi Nusa Tenggara Barat sebanyak 148.815 orang atau sebesar 5,35 persen.

Pemerintah telah mengatur hak berekspresi, berkomunikasi, dan memperoleh informasi bagi penyandang disabilitas melalui Undang Undang Nomor 8 Tahun 2016 tentang penyandang disabilitas. Diantaranya mendapatkan informasi dan berkomunikasi melalui media yang mudah diakses, serta menggunakan serta memperoleh fasilitas informasi dan komunikasi berupa bahasa isyarat, braille, dan komunikasi augmentative dalam interaksi resmi.

18.6 REKOMENDASI INDEKS KEMERDEKAAN PERS PROVINSI NUSA TENGGARA TIMUR

Agar IKP provinsi NTB dapat meningkat tahun depan, maka insan pers NTB perlu mengupayakan peningkatan nilai pada indikator Kesetaraan Akses bagi Kelompok Rentan, Independensi dari Kelompok Kepentingan yang Kuat, dan Tata Kelola Perusahaan yang Baik serta Perlindungan Hukum bagi Penyandang Disabilitas. Selain itu, perlu kehadiran Dewan Pers lebih sering di daerah, diantaranya untuk memotori peningkatan kualitas produk jurnalistik, meningkatkan kesejahteraan jurnalis dan melakukan penertiban terhadap media *online* dan media "abal-abal". Agar terjadi perubahan positif, maka Survei IKP perlu disosialisasikan kepada khalayak yang lebih luas, disampaikan kepada DPR sebagai advokasi, dan dapat ditindaklanjuti sehingga menjadi pendorong dibuatnya kebijakan seperti PERDA sebagai langkah strategis dalam membangun kemerdekaan pers

Diperlukan peningkatan kualitas produk jurnalistik diantaranya dengan peningkatan kapasitas wartawan secara kontinyu diantaranya terkait gender, inklusi (kelompok rentan) dan pembimbingan pasca pelatihan bagi jurnalis muda. Selain itu, diperlukan sidang redaksi dalam produksi konten/pemberitaan, tidak hanya rapat redaksi. Untuk menjamin objektivitas, publik harus mengetahui perusahaan pers yang memiliki afiliasi politik dan lainnya secara terbuka kepada publik. Diperlukan juga peningkatan kecerdasan masyarakat dalam bermedia, sehingga dapat menyaring informasi yang kurang bertanggung jawab.

Perlunya aturan tegas tentang belanja iklan pemerintah daerah, perlu standar persyaratan media yang diajak kerjasama supaya efeknya bisa menggaji karyawan secara layak dan Pemda tidak memilah kerjasama atas dasar kolega dan persamaan suku.

Mendorong jurnalis berpedoman kepada kode etik jurnalistik yang berpihak kepada masyarakat dan empati kepada kelompok minoritas. Jurnalis diberi kebebasan bersikap, diberi perlindungan diantaranya melalui sosialisasi dan penerapan PKS (perjanjian kerjasama Dewan Pers dengan Kapolri) hingga ke wilayah Polsek. Adanya jurnalis yang inklusif di tingkat kampung dan ada peraturan desa (awik) tentang jurnalis perempuan.

18.7 KESIMPULAN INDEKS KEMERDEKAAN PERS PROVINSI NUSA TENGGARA BARAT

Indeks Kemerdekaan Pers (IKP) tahun 2023 Provinsi Nusa Tenggara Barat meraih nilai IKP 72,89 dengan kategori "Cukup Bebas" nilai ini berasal dari tiga Kondisi Lingkungan yang terdiri dari Kondisi Lingkungan Fisik Politik (73,10), Kondisi Lingkungan Ekonomi (70,73), dan Kondisi Lingkungan Hukum (74,43). Ketiga Kondisi Lingkungan pada tahun 2023 mengalami penurunan yang cukup bervariasi sehingga nilai IKP Provinsi Nusa Tenggara Barat di tahun 2023 mengalami penurunan 6,73 poin lebih rendah dibandingkan tahun 2022.

Kondisi Lingkungan ini terdiri dari sembilan Indikator dengan nilai 73,10 dan dikategorikan "Cukup Bebas". Nilai ini mengalami penurunan 7,55 poin lebih rendah dibandingkan tahun 2022. Indikator dengan nilai tertinggi diperoleh Indikator Kebebasan Media Alternatif (81,50). Indikator dengan nilai terendah diperoleh Kesetaraan Akses bagi Kelompok Rentan (68,69).

Kondisi Lingkungan Ekonomi terdiri dari 5 indikator dengan perolehan nilai 70,73 dengan kategori "Cukup Bebas". Nilai ini 7,01 poin lebih rendah dibandingkan tahun 2022. Indikator Keragaman Kepemilikan meraih nilai tertinggi sebesar 77,17, dan Indikator Tata Kelola Perusahaan yang Baik menjadi Indikator terendah dengan nilai 65,28.

Kondisi Lingkungan Hukum dengan enam Indikator mendapatkan nilai 74,43 dengan pengkategorian "Cukup Bebas". Nilai ini 4,89 poin lebih rendah dibandingkan tahun 2022. Indikator dengan nilai tertinggi diperoleh oleh Indikator Kriminalisasi dan Intimidasi Pers (81,00) dan nilai terendah diperoleh Perlindungan Hukum bagi Penyandang Disabilitas (59,33).

BAB 19 PROVINSI NUSA TENGGARA TIMUR

19.1 RINGKASAN EKSEKUTIF INDEKS KEMERDEKAAN PERS 2023 PROVINSI NUSA TENGGARA TIMUR

Berdasarkan data yang diperoleh pada survei Indeks Kemerdekaan Pers (IKP) Provinsi Nusa Tenggara Timur (NTT) pada tahun 2023, IKP provinsi NTT yaitu 74,78 atau “Cukup Bebas”. Nilai ini lebih rendah 3,47 poin dibandingkan dengan tahun 2022. IKP ini berasal dari tiga lingkungan yaitu Lingkungan Fisik Politik (74,76), Lingkungan Ekonomi (76,09), dan Lingkungan Hukum (73,59). Ketiga lingkungan ini mengalami penurunan yang signifikan yang mengakibatkan penurunan IKP Provinsi NTT. Kondisi lingkungan ini memperoleh nilai 74,76 di tahun 2023, dengan selisih penurunan nilai 1,44 poin. Indikator dari kondisi lingkungan ini dengan nilai tertinggi 81,21 diperoleh oleh Kebebasan Media Alternatif, dan nilai indikator terendah 69,00 oleh Indikator Pendidikan Insan Pers.

Potret lingkungan Fisik dan Politik di NTT diantaranya adalah belum independennya pers dalam membuat pemberitaan karena masih ada kepentingan baik dari wartawan yang ikut dalam kegiatan partai politik ataupun pemilik media yang memiliki kepentingan bisnis dan politik. Hanya media yang tidak bekerjasama dengan PEMDA/BUMD saja yang bisa lebih independen. Selain itu, masih ditemukan adanya ancaman maupun penganiayaan terhadap wartawan di NTT diantaranya dilakukan aparat pemerintah maupun BUMD di NTT. Terkait pendidikan bagi insan pers, hampir tidak ada kegiatan dari PEMDA terkait dengan adanya program untuk wartawan seperti kesetaraan gender, liputan perempuan dll. Media elektronik dan cetak di NTT juga sangat sulit menyajikan berita yang bisa secara langsung dapat dicerna oleh para disabilitas.

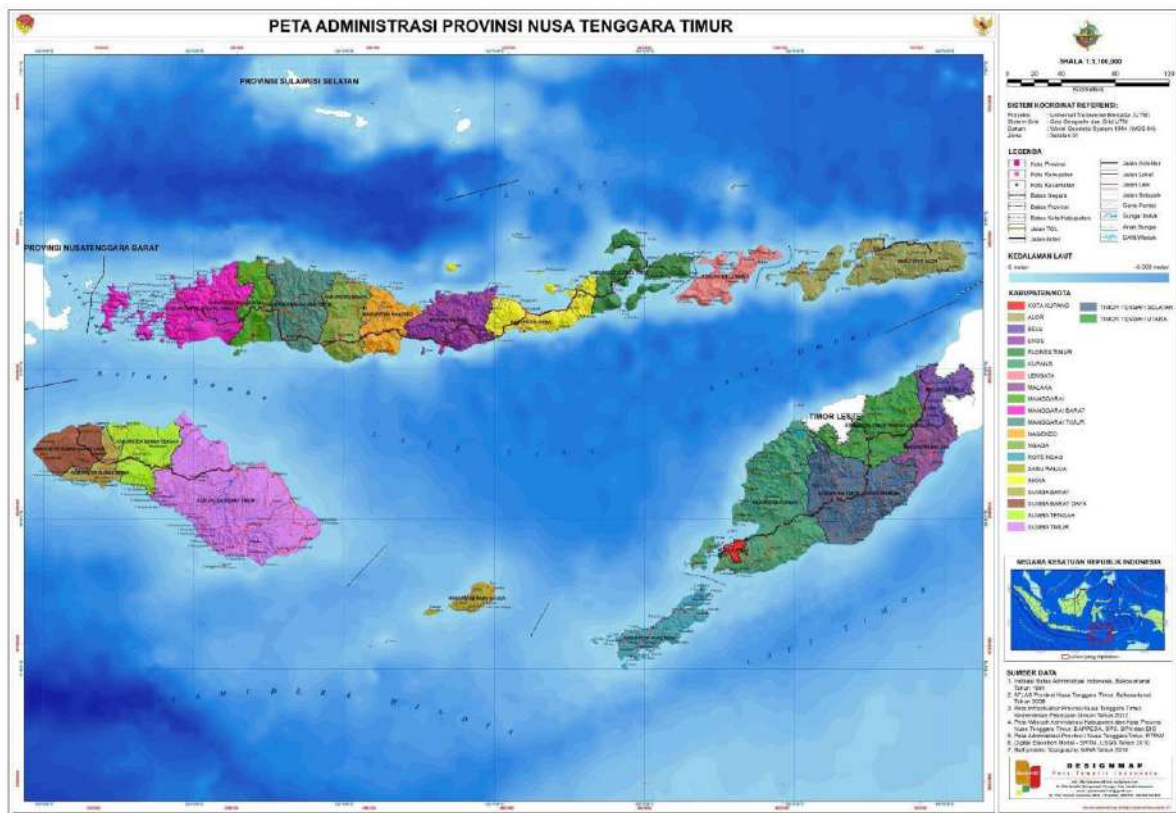
Lingkungan Ekonomi memperoleh nilai 76,09 pada tahun 2023, dengan penurunan 3,44 poin dibandingkan tahun 2022. Indikator dengan nilai tertinggi 83,92 diperoleh dari Indikator Keragaman Kepemilikan, dan Indikator Independensi dari Kelompok Kepentingan yang kuat memperoleh nilai terendah sebesar 71,56. Isu yang terjadi seputar lingkungan Ekonomi di NTT diantaranya pemerintah daerah mempengaruhi kebijakan redaksi dan isi media, baik karena kerjasama berita berbayar maupun pemberian uang/ fasilitas lainnya dan hibah. Ketergantungan pers kepada pemerintah di NTT masih tinggi karena belum ada pelaku ekonomi besar di NTT yang memiliki kemitraan dengan media. Di NTT masih banyak intervensi-intervensi dari para pemilik perusahaan media terhadap kebijakan redaksi. Selain itu, pemilik perusahaan pers kesulitan menggaji karyawan sesuai dengan aturan Dewan Pers terlebih karena harus bersaing dengan media yang legalitasnya tidak sesuai.

Kondisi Lingkungan Hukum memperoleh nilai 73,59. Penurunan dengan 7,37 poin lebih rendah dari tahun sebelumnya ini menjadi penurunan tertinggi dibandingkan dengan kondisi lingkungan lainnya. Indikator dengan nilai tertinggi diperoleh Indikator Mekanisme Pemulihan (78,47), dan indikator nilai terendah oleh Indikator Perlindungan Hukum bagi Penyandang Disabilitas (66,25) dengan kategori “Agak Bebas”.

Isu yang ditemukan pada lingkungan Hukum berupa belum adanya PERDA atau kebijakan di daerah yang menjamin wartawan menjalankan tugas jurnalistiknya. Pemerintah Daerah NTT juga tidak memiliki produk Hukum (peraturan) yang mewajibkan Pers menyiarkan berita yang inklusif.

19.2 DEMOGRAFI PROVINSI NUSA TENGGARA TIMUR

19.2.1 Topografi Provinsi Nusa Tenggara Timur



Sumber: petatematikindo.files.wordpress.com, 2015

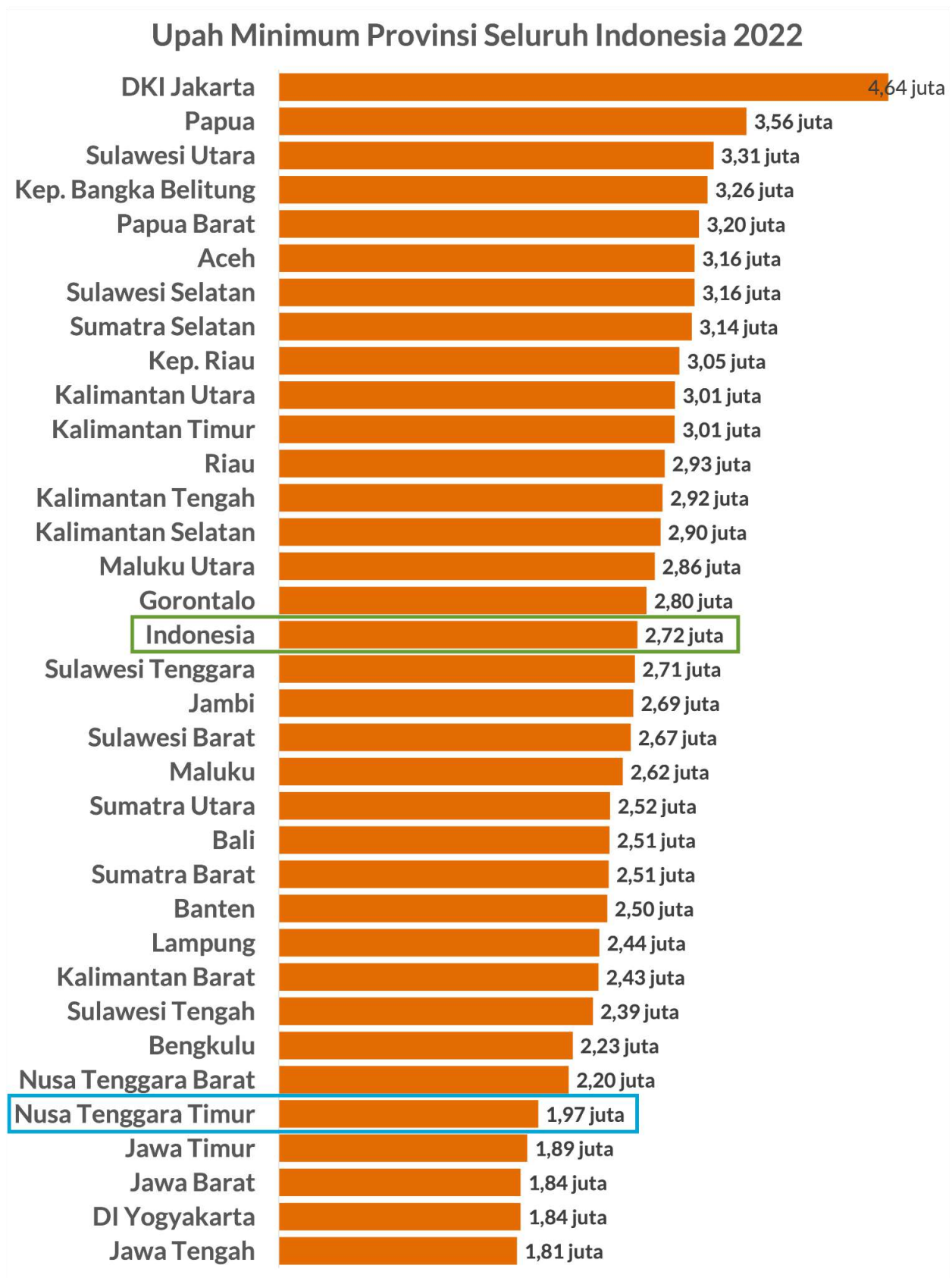
Gambar 19.1 Peta Administrasi Provinsi Nusa Tenggara Timur

NTT terkenal dengan sebutan Flobamorata, yang merupakan kumpulan lima pulau besar di NTT (Flores, Sumba, Timor, Alor, dan Lembata). Luas wilayah daratan NTT adalah seluas 46.452,38 km² dengan pulau Timor sebagai pulau terluas (14.088,71 km²).

Wilayah administrasi di NTT tahun 2021 terbagi atas 21 kabupaten dan 1 kota. Wilayah terluas adalah Kabupaten Sumba Timur dengan luas 6.985,33 km² (15,04%) dan Kabupaten Kupang dengan luas 5.143,36 km² (11,07%). Wilayah terkecil adalah Kota Kupang dengan luas 152,59 km² (0,33%).

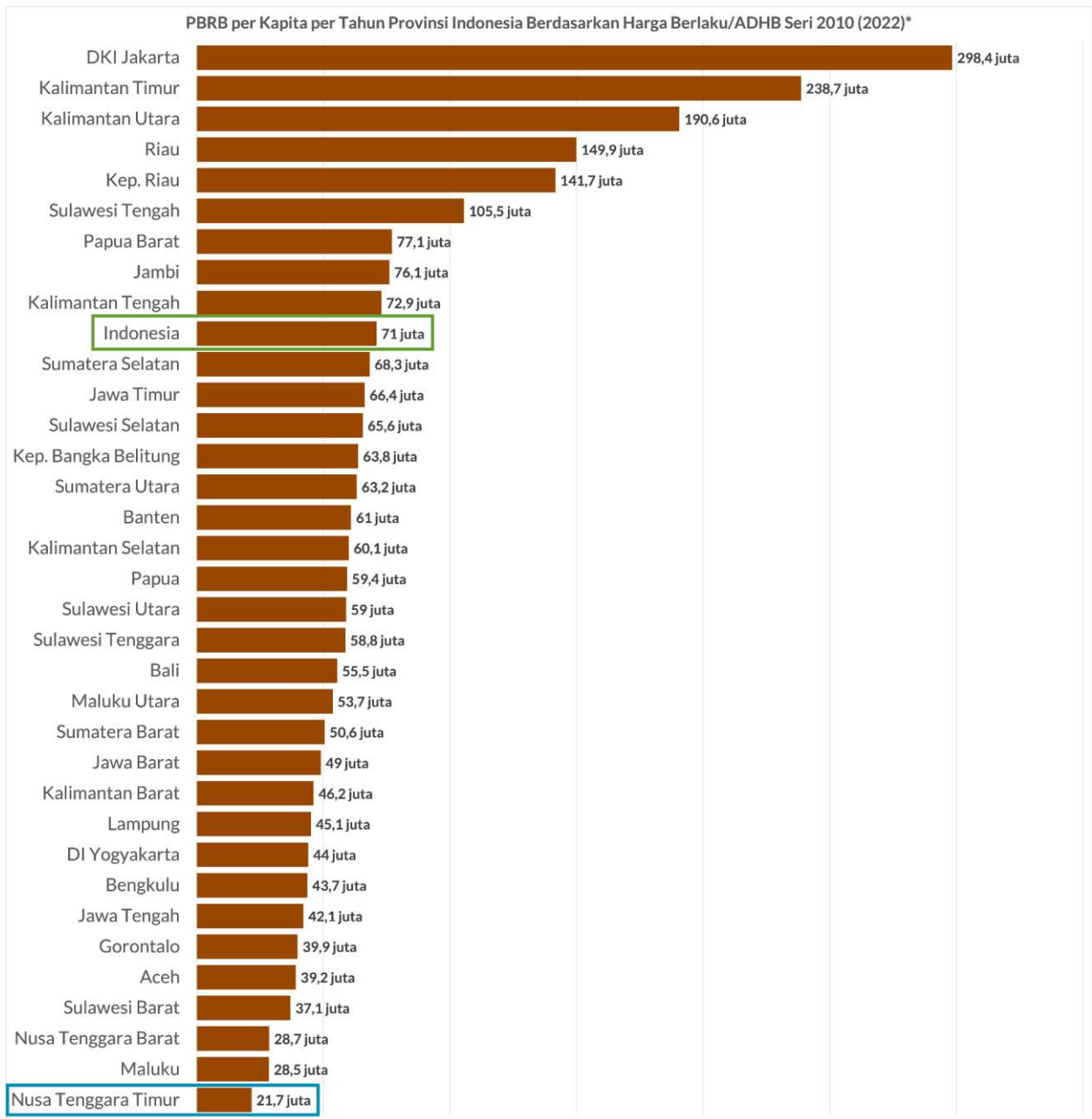
Karena merupakan provinsi kepulauan, akses menuju ibu kota provinsi NTT, Kupang, ditempuh dengan beberapa sarana. Jalur darat/ transportasi darat digunakan untuk Kabupaten/Kota yang berada di pulau Timor (Kabupaten Kupang, Timor Tengah Selatan, Timor Tengah Utara, Belu, Malaka, dan Kota Kupang). Untuk kabupaten lain dapat menggunakan jalur laut dan/atau udara.

19.2.2 Demografi Sosial Ekonomi Provinsi Nusa Tenggara Timur



Sumber: databoks.katadata.co.id, 2022

Grafik 19.1 UMR Provinsi Nusa Tenggara Timur dan Nasional Tahun 2022



Sumber: databoks.katadata.co.id, 2022

Grafik 19.2 PDRB Provinsi Nusa Tenggara Timur dan Nasional Tahun 2022

Pertumbuhan Ekonomi

PROVINSI NUSA TENGGARA TIMUR TW III 2022

NO. 54/11/53/TH.XXV, 7 NOVEMBER 2022

LAJU PERTUMBUHAN PDRB TRIWULANAN (Y ON Y)

BESARAN PDRB NTT TRIWULAN III 2022

ATAS DASAR HARGA BERLAKU (ADHB)

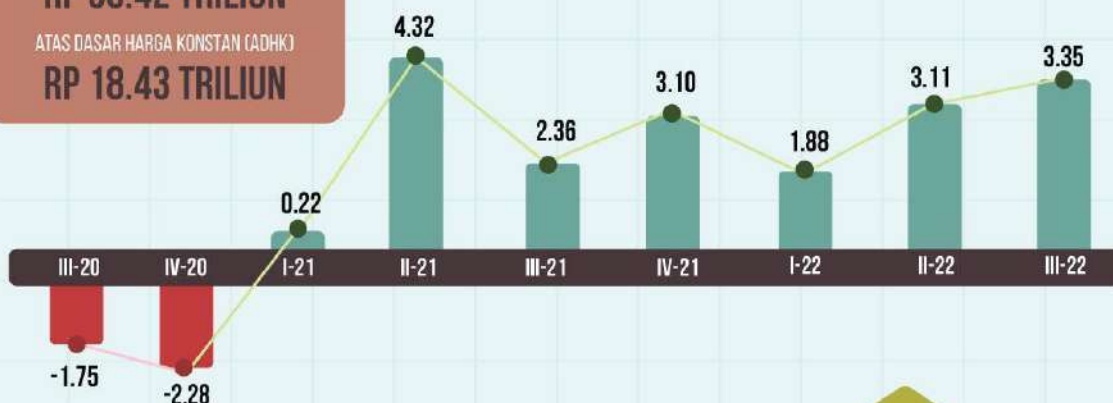
RP 30.42 TRILIUN

ATAS DASAR HARGA KONSTAN (ADHK)

RP 18.43 TRILIUN

TRIWULAN III 2022 PERTUMBUHAN EKONOMI NTT SEBESAR:

3.35%
(y on y)



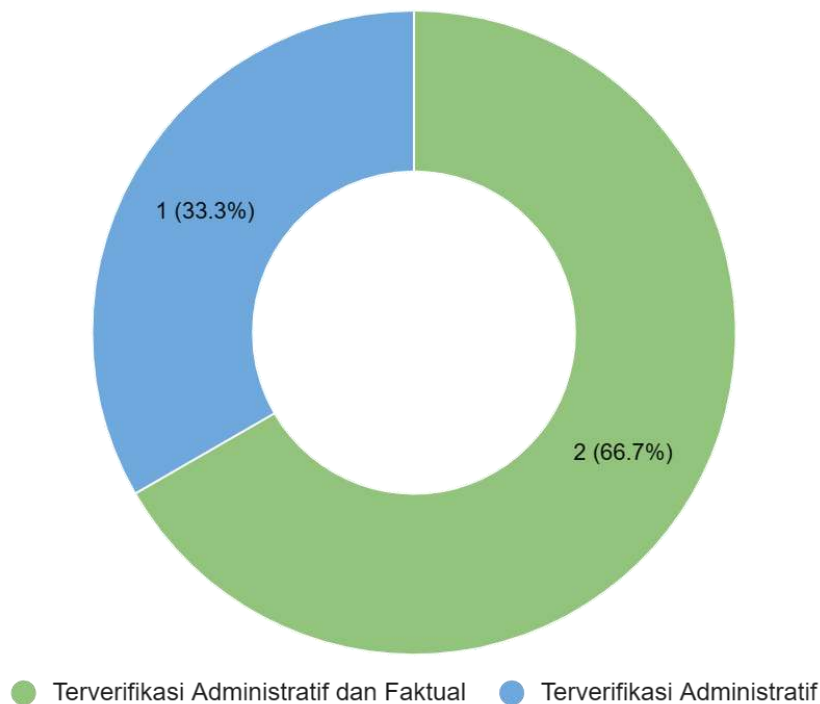
Sumber: ntt.bps.go.id, 2022

Gambar 19.2 Infografis Pertumbuhan Ekonomi Provinsi Nusa Tenggara Timur Triwulan III Tahun 2022

19.3 GAMBARAN UMUM KONDISI KEMERDEKAAN PERS PROVINSI NUSA TENGGARA TIMUR

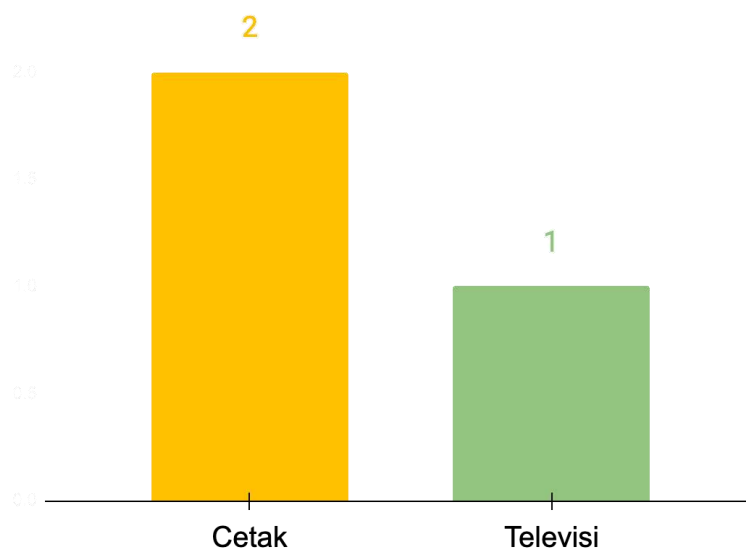
19.3.1 Demografi Perusahaan Pers Provinsi Nusa Tenggara Timur

Menurut UU No. 40 Tahun 1999 Perusahaan Pers adalah lembaga berbadan hukum atau berbentuk badan hukum yang menjalankan kegiatan jurnalistik. Kegiatan jurnalistik itu sendiri meliputi pengumpulan informasi, menulis berita, menyunting tulisan, hingga menerbitkan berita. Seiring dengan berjalannya waktu dan berkembangnya teknologi informasi diketahui bahwa Perusahaan Pers saat ini terus bertambah. Berdasarkan data dari Dewan Pers terdapat dua kategori perusahaan pers yang tercatat yaitu perusahaan per yang terverifikasi secara administratif dan terverifikasi secara administratif dan faktual. Dalam kegiatan pengambilan data dan *Focus Group Discussion* (FGD) Indeks Kemerdekaan Pers tentunya keterlibatan perusahaan pers sangatlah penting untuk mengukur bagaimana kondisi kemerdekaan pers di Indonesia. Berikut adalah data perusahaan pers yang terdapat di Provinsi Nusa Tenggara Timur terverifikasi berdasarkan data dari Dewan Pers.



Sumber: dewanpers.or.id, 2023

Grafik 19.3 Data Perusahaan Pers Provinsi Nusa Tenggara Timur Berdasarkan Status Verifikasi



Sumber: dewanpers.or.id, 2023

Grafik 19.4 Data Perusahaan Pers Provinsi Nusa Tenggara Timur Berdasarkan Jenis Media

19.3.2 Kondisi Kemerdekaan Pers Provinsi Nusa Tenggara Timur

Tabel 19.1 Jumlah Wartawan yang Sudah Melakukan Sertifikasi Wartawan berdasarkan Kategori di Indonesia

No	Provinsi	Utama	Madya	Muda	Jumlah
1	Aceh	64	104	384	552
2	Sumatera Utara	141	191	1.114	1.446
3	Sumatera Barat	120	114	385	619
4	Riau	181	149	524	854
5	Jambi	66	62	249	377
6	Sumatera Selatan	134	170	627	931
7	Bengkulu	102	115	380	597
8	Lampung	123	156	754	1.033
9	Kepulauan Bangka Belitung	21	40	228	289
10	Kepulauan Riau	156	149	348	653
11	DKI Jakarta	1351	944	2.021	4.316
12	Jawa Barat	226	278	1.277	1.781
13	Jawa Tengah	163	312	933	1.408
14	DI Yogyakarta	80	125	287	492
15	Jawa Timur	270	370	1.573	2.213
16	Banten	89	103	426	618
17	Bali	111	137	260	508

No	Provinsi	Utama	Madya	Muda	Jumlah
18	Nusa Tenggara Barat	35	60	242	337
19	Nusa Tenggara Timur	32	21	153	206
20	Kalimantan Barat	40	36	127	203
21	Kalimantan Tengah	63	109	291	463
22	Kalimantan Selatan	60	84	335	479
23	Kalimantan Timur	118	198	453	769
24	Kalimantan Utara	0	0	70	70
25	Sulawesi Utara	56	75	520	651
26	Sulawesi Tengah	52	54	160	266
27	Sulawesi Selatan	145	132	537	814
28	Sulawesi Tenggara	34	74	178	286
29	Gorontalo	26	28	104	158
30	Sulawesi Barat	22	26	67	115
31	Maluku	18	24	82	124
32	Maluku Utara	28	21	161	210
33	Papua Barat	27	48	113	188
34	Papua	47	71	198	316
Indonesia		4.201	4.580	15.561	24.342

Sumber: dewanpers.or.id, 2023

19.4 PROFIL INFORMAN AHLI PROVINSI NUSA TENGGARA TIMUR

19.4.1 Informan Ahli Provinsi Nusa Tenggara Timur

Daftar responden yang menjadi Informan Ahli pada kegiatan Pengambilan Data & FGD Indeks Kemerdekaan Pers Tahun 2023 di Provinsi Nusa Tenggara Timur sejumlah 12 informan ahli, terbagi kedalam tiga kategori yaitu kategori Pemerintah / Birokrat (Anggota KIP/KPI/KPU daerah, Humas Pemprov/ Pemkot, TNI Polri, Kejaksaan, Pengadilan), kategori *Civil society* (akademisi, wartawan, aktivis, LSM, *media watch*), dan kategori Bisnis (Pimpinan perusahaan media, perusahaan umum, asosiasi media). Daftar informan ahli pada kegiatan Pengambilan Data & FGD Indeks Kemerdekaan Pers Tahun 2023 di Provinsi Nusa Tenggara Timur disajikan dalam tabel sebagai berikut:

Tabel 19.2 Daftar Informan Ahli Provinsi Nusa Tenggara Timur

No.	Nama	Lembaga/Perusahaan	Jabatan	Jenis IA
1. Pemerintah / Birokrat (Anggota KIP/KPI/KPU daerah, Humas Pemprov/ Pemkot, TNI Polri, Kejaksaan, Pengadilan)				
a	Drs. Godlief Richard Poyk	Komisi Penyiaran Indonesia Daerah (KPID) NTT	Ketua	IA PROVINSI
b	Agustinus Lede Bole Baja, S.Sos	KIP	Ketua	IA PROVINSI
c	Yohanes Gabriel Amsikan, S.Fil., M. Hum	Pemkab timor Tengah Utara	Kabid Humas	IA KABUPATEN /KOTA
d	Yulianus Lau	Polres kabupaten Kupang	Wakapolres	IA KABUPATEN /KOTA
2. Civil society (akademisi, wartawan, aktivis, LSM, media watch)				
a	Mariana A. N. Letuna, S.Sos, MA	Universitas Cendana	Akademisi	IA PROVINSI
b	Apolonia Matilde Dhiu	Persatuan Wartawan Indonesia (PWI)		IA PROVINSI
c	Florent Goncalves Araujo	Keuskupan Agung Kupang	Relawan Komisi Peradilan dan Perdamaian Migran Perantau Keuskupan Agung Kupang	IA PROVINSI
d	Yohanes Seo	Aliansi Jurnalis Independen (AJI) Kupang	Ketua Divisi Advokasi	IA PROVINSI
3. Bisnis (Pimpinan perusahaan media, perusahaan umum, asosiasi media)				
a	Bennidiktus Sridin Sulu Jahang	Serikat Media Siber Indonesia (SMSI)/ pemilik media	Ketua	IA PROVINSI
b	Antonius F Bethan	AFB TV	Pemilik	IA PROVINSI
c	Marthen H. Kale	PT. Kawasan Industri Bolok	Direktur Operasional	IA PROVINSI
d	Meybi Agnesya Neolaka Lomanledo	Timor Moringa	Pemilik	IA KABUPATEN /KOTA

19.5 INDEKS KEMERDEKAAN PERS TAHUN 2023 PROVINSI NUSA TENGGARA TIMUR

19.5.1 Rekap Indeks Kemerdekaan Pers Tahun 2023 Provinsi Nusa Tenggara Timur

Provinsi Nusa Tenggara Timur (NTT) pada tahun 2023 memperoleh nilai Indeks Kemerdekaan Pers (IKP) sebesar 74,78 dengan dikategorikan sebagai “Cukup Bebas”. Penilaian ini berasal dari tiga Lingkungan yang terdiri dari Lingkungan Fisik Politik (74,76), Lingkungan Ekonomi (76,09), dan Lingkungan Hukum (73,59).

INDEKS KEMERDEKAAN PERS 2023



Gambar 19.3 Indeks Kemerdekaan Pers Tahun 2023 di Provinsi Nusa Tenggara Timur

19.5.2 Tren Indeks Kemerdekaan Pers Tahun 2023 Provinsi Nusa Tenggara Timur

IKP 74,78 adalah lebih rendah dibandingkan nilai tahun sebelumnya dengan penurunan sebesar 3,47 poin. Dari tahun 2019 hingga tahun 2023 nilai NTT mengalami naik turun yang cukup dinamis. Informasi ini disajikan pada Tabel.

Tabel 19.3 Tren Indeks Kemerdekaan Pers Tahun 2023 di Provinsi Nusa Tenggara Timur

No	Lingkungan	Rata-Rata					Kategori					Kenaikan/Penurunan			
		2019	2020	2021	2022	2023	2019	2020	2021	2022	2023	2019-2020	2020-2021	2021-2022	2022-2023
1	Kondisi Lingkungan Fisik Politik	77,23	80,08	77,56	76,20	74,76	Cukup Bebas	Cukup Bebas	Cukup Bebas	Cukup Bebas	Cukup Bebas	+2,86	-2,52	-1,35	-1,44
2	Kondisi Lingkungan Ekonomi	70,91	81,09	79,47	79,53	76,09	Cukup Bebas	Cukup Bebas	Cukup Bebas	Cukup Bebas	Cukup Bebas	+10,18	-1,63	+0,06	-3,44
3	Kondisi Lingkungan Hukum	69,17	81,05	76,01	80,96	73,59	Agak Bebas	Cukup Bebas	Cukup Bebas	Cukup Bebas	Cukup Bebas	+11,89	-5,05	+4,96	-7,37
	Indeks Kemerdekaan Pers Nusa Tenggara Timur	73,63	80,58	77,61	78,24	74,78	Cukup Bebas	Cukup Bebas	Cukup Bebas	Cukup Bebas	Cukup Bebas	+6,95	-2,97	+0,63	-3,47

Nilai IKP Provinsi NTT Tahun 2023 dengan nilai 74,78 yang mengalami penurunan sebesar 3,47 poin disebabkan oleh ketiga Kondisi Lingkungan yang seluruhnya mengalami penurunan yang cukup signifikan. kontributor penurunan nilai tertinggi berasal dari Kondisi Lingkungan Hukum dengan selisih penurunan 7,37 poin lebih rendah daripada tahun sebelumnya, berbeda dari tahun 2022, nilai IKP Provinsi NTT sempat meningkat 0,63 poin dengan hanya mengalami penurunan di bidang Kondisi Lingkungan Fisik Politik sebesar 1,35 poin.

Tabel 19.4 Rekap Skor Indikator Indeks Kemerdekaan Pers Provinsi Nusa Tenggara Timur 2023

Keterangan Warna Bar Chart



	NUSA TENGGARA TIMUR
IKP TOTAL	74,78
A. KONDISI LINGKUNGAN FISIK POLITIK	74,76
<i>Kebebasan Media Alternatif</i>	81,21
<i>Akses atas Informasi Publik</i>	80,33
<i>Kebebasan Berserikat bagi Wartawan</i>	78,90
<i>Akurat dan Berimbang</i>	77,94
<i>Kesetaraan Akses bagi Kelompok Rentan</i>	75,79
<i>Keragaman Pandangan</i>	75,61
<i>Kebebasan dari Kekerasan</i>	73,69
<i>Kebebasan dari Intervensi</i>	72,58
<i>Pendidikan Insan Pers</i>	69,00
B. KONDISI LINGKUNGAN EKONOMI	76,09
<i>Keragaman Kepemilikan</i>	83,92
<i>Lembaga Penyiaran Publik</i>	82,07
<i>Kebebasan Pendirian dan Operasionalisasi Perusahaan Pers</i>	78,05
<i>Tata Kelola Perusahaan yang Baik (Good Corporate Governance)</i>	74,53
<i>Independensi dari Kelompok Kepentingan yang Kuat</i>	71,56
C. KONDISI LINGKUNGAN HUKUM	73,59
<i>Mekanisme Pemulihan</i>	78,47
<i>Etika Pers</i>	76,88
<i>Kriminalisasi dan Intimidasi Pers</i>	76,71
<i>Independensi dan Kepastian Hukum Lembaga Peradilan</i>	74,90
<i>Kebebasan Mempraktikkan Jurnalisme</i>	67,25
<i>Perlindungan Hukum bagi Penyandang Disabilitas</i>	66,25

Berdasarkan data yang dijelaskan pada Tabel, dari tiga Kondisi Lingkungan sebagai acuan penilaian IKP Provinsi NTT, Kondisi Lingkungan Ekonomi memperoleh nilai tertinggi dibandingkan dengan Kondisi Lingkungan lainnya, dari ketiga Kondisi Lingkungan terdapat tiga Indikator yang dikategorikan sebagai "Agak Bebas" dengan nilai terendah pada Indikator Perlindungan Hukum bagi Penyandang Disabilitas (66,25), selanjutnya indikator dengan nilai tertinggi diperoleh oleh Keragaman Kepemilikan (83,92) dengan kategori "Cukup Bebas".

19.5.3 Kondisi Lingkungan Fisik Politik Indeks Kemerdekaan Pers 2023 Provinsi Nusa Tenggara Timur

Kondisi Lingkungan Fisik Politik di tahun 2023 untuk Provinsi NTT memperoleh nilai IKP sebesar 74,76, selisih 1,44 poin lebih rendah dibandingkan dengan tahun 2022. Kondisi Lingkungan Fisik Politik dikategorikan sebagai "Cukup Bebas". Pada periode tahun 2019-2022 sempat mengalami peningkatan nilai 2,86 poin tetapi setelah itu terus mengalami penurunan nilai hingga tahun 2023.

Tabel 19.5 Tren Indeks Kemerdekaan Pers – Lingkungan Fisik Politik Tahun 2023 di Provinsi Nusa Tenggara Timur

No	Indikator	Rata-Rata					Kategori					Kenaikan/Penurunan			
		2019	2020	2021	2022	2023	2019	2020	2021	2022	2023	2019-2020	2020-2021	2021-2022	2022-2023
1	Kebebasan Berserikat bagi Wartawan	84,57	85,08	82,00	85,50	78,90	Cukup Bebas	Cukup Bebas	Cukup Bebas	Cukup Bebas	Cukup Bebas	+0,51	-3,08	+3,50	-6,60
2	Kebebasan dari Intervensi	80,15	85,83	82,94	73,88	72,58	Cukup Bebas	Cukup Bebas	Cukup Bebas	Cukup Bebas	Cukup Bebas	+5,68	-2,90	-9,06	-1,29
3	Kebebasan dari Kekerasan	80,27	82,74	78,14	75,17	73,69	Cukup Bebas	Cukup Bebas	Cukup Bebas	Cukup Bebas	Cukup Bebas	+2,47	-4,60	-2,97	-1,47
4	Kebebasan Media Alternatif	76,28	80,17	83,13	79,65	81,21	Cukup Bebas	Cukup Bebas	Cukup Bebas	Cukup Bebas	Cukup Bebas	+3,89	+2,96	-3,47	+1,56
5	Keragaman Pandangan	74,92	78,41	75,86	76,20	75,61	Cukup Bebas	Cukup Bebas	Cukup Bebas	Cukup Bebas	Cukup Bebas	+3,49	-2,55	+0,34	-0,59
6	Akurat dan Berimbang	74,59	84,30	77,39	76,13	77,94	Cukup Bebas	Cukup Bebas	Cukup Bebas	Cukup Bebas	Cukup Bebas	+9,71	-6,90	-1,26	+1,81
7	Akses atas Informasi Publik	71,07	76,89	73,25	78,08	80,33	Cukup Bebas	Cukup Bebas	Cukup Bebas	Cukup Bebas	Cukup Bebas	+5,82	-3,64	+4,83	+2,26
8	Pendidikan Insan Pers	81,50	74,44	71,08	75,50	69,00	Cukup Bebas	Cukup Bebas	Cukup Bebas	Cukup Bebas	Agak Bebas	-7,06	-3,36	+4,42	-6,50
9	Kesetaraan Akses bagi Kelompok Rentan	68,92	70,72	75,10	76,93	75,79	Agak Bebas	Cukup Bebas	Cukup Bebas	Cukup Bebas	Cukup Bebas	+1,80	+4,38	+1,84	-1,14
	Rata-rata Lingkungan Fisik Politik	77,23	80,08	77,56	76,20	74,76	Cukup Bebas	Cukup Bebas	Cukup Bebas	Cukup Bebas	Cukup Bebas	+2,86	-2,52	-1,35	-1,44

Lingkungan Fisik Politik memiliki sembilan Indikator sebagai dasar penilaiannya. Kesembilan Indikator di tahun 2023 mengalami kenaikan dan penurunan nilai yang cukup signifikan. Berdasarkan data pada Tabel, terdapat dua Indikator sebagai kontributor penurunan nilai tertinggi yaitu Indikator Kebebasan Berserikat bagi Wartawan (menurun 6,60 poin) dan Indikator Pendidikan Insan Pers (menurun 6,50 poin). Dari sembilan Indikator Lingkungan Fisik, hanya terdapat 3 dari 9 Indikator yang mengalami peningkatan nilai. Berbeda dengan tiga tahun terakhir, pada periode tahun 2019-2020, seluruh Indikator mengalami peningkatan drastis kecuali Indikator Pendidikan Insan Pers yang mengalami penurunan nilai 7,06 poin.

19.5.3.1 Kebebasan Berserikat Bagi Wartawan Provinsi Nusa Tenggara Timur

Kebebasan Berserikat Bagi Wartawan di Provinsi Nusa Tenggara Timur (NTT) memperoleh nilai sebesar 78,90 dengan kategori "Cukup Bebas" sempat mengalami peningkatan nilai di rentang tahun 2021-2022, tetapi mengalami penurunan tertinggi 6,60 poin dibandingkan Indikator lainnya (lihat Tabel dan Gambar).



Gambar 19.4 Indikator Kebebasan Berserikat Bagi Wartawan Provinsi Nusa Tenggara Timur

Wartawan di NTT mendapat kebebasan untuk mendirikan, bergabung/tidak bergabung dalam organisasi wartawan, selain untuk mendapatkan jaminan keselamatan profesi, organisasi wartawan sangat berpengaruh pada pengembangan diri wartawan dalam menjalankan profesinya.

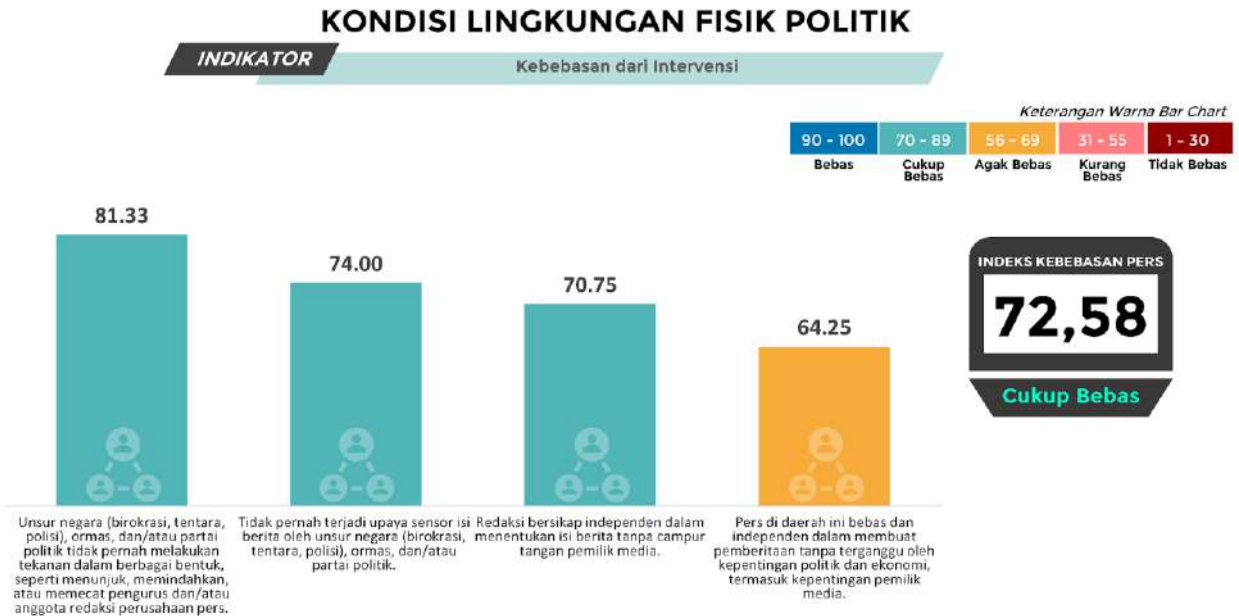
Mengingat banyaknya organisasi profesi wartawan yang dibentuk untuk kepentingan tertentu dan mengabaikan profesionalisme, di NTT ada yang mengarahkan agar wartawan bergabung dalam organisasi yang merupakan konstituen Dewan Pers. Ada juga yang mengarahkan ke dalam organisasi wartawan tertentu.

Organisasi wartawan belum sepenuhnya bisa menjalankan fungsinya di NTT. Ada yang masih menghadapi hambatan. Program organisasi wartawan juga masih minim. Wartawan tidak bergabung dengan serikat pekerja karena mempunyai rasa memiliki perusahaan tempat bekerja.

Organisasi wartawan yang ada di provinsi NTT adalah Persatuan Wartawan Indonesia (PWI), Aliansi Jurnalis Independen (AJI), Ikatan Jurnalis Televisi Indonesia (IJTI), Ikatan penulis dan Jurnalis (IPJ), Media Online Indonesia (MOI). Dalam kenyataannya ada anggota-anggota organisasi wartawan yang merupakan partisan dari partai politik.

19.5.3.2 Kebebasan dari Intervensi Provinsi Nusa Tenggara Timur

Kebebasan dari Intervensi menjadi Indikator dengan nilai 72,58 dan termasuk ke dalam kategori “Cukup Bebas” (lihat Gambar). Tiga tahun terakhir dimulai dari tahun 2020 hingga tahun 2023, Indikator Ini terus mengalami penurunan nilai, dengan selisih penurunan terakhir di tahun 2023 sebesar 1,29 poin (lihat Tabel).



Gambar 19.5 Indikator Kebebasan dari Intervensi Provinsi Nusa Tenggara Timur

Pers di NTT masih diwarnai dengan sensor diantaranya dari pihak pemerintah. Masih ditemukan adanya narasumber yang meminta wartawan untuk mengirimkan *draft* berita hasil liputan untuk diperiksa kembali oleh narasumber sebelum diterbitkan.

Ada juga media yang menyebarkan berita dengan fakta yang tidak sesuai, diantaranya berita tentang kegagalan program pemerintah yang ditutupi. Yaitu pemberitaan tentang sisi keberhasilan UMKM di NTT, sementara sisi yang tidak berhasil tidak diberitakan. Imbasnya UMKM menjadi kesulitan mencari permodalan karena dianggap telah sukses dan tidak perlu mendapatkan permodalan.

Independensi pers belum sepenuhnya tercapai di NTT. Masih ada tekanan kepada wartawan akibat pemberitaan yang sensitif terkait pejabat tertentu. Independensi juga masih terhalang karena adanya campur tangan pemilik perusahaan pers dan karena kepentingan politik serta ekonomi.

Pemilik media dinilai akan melindungi pihak-pihak pemasang iklan dan pihak yang bekerjasama dalam memberikan kontribusi terhadap penghasilan perusahaan. Media banyak yang tunduk kepada “orang besar”. Independensi juga dipengaruhi wartawan dan pemilik media yang terlibat kegiatan partai politik. Amat sulit bagi media lokal untuk independen. Hanya media yang tidak bekerjasama dengan Pemda/BUMD saja yang bisa lebih independen.

Penelitian terhadap naskah editorial dua koran *mainstream* lokal di NTT menemukan realitas bahwa media lokal dapat terkooptasi oleh kepentingan pemilik media dan pemerintah daerah. Ketidaknetralan media massa lokal dipengaruhi juga oleh dominasi pemilik media yang memiliki relasi kuasa dengan penguasa di daerah (Yonas, Adrianus, Marianus 2022).

19.5.3.3 Kebebasan dari Kekerasan Provinsi Nusa Tenggara Timur

Indikator Kebebasan dari Kekerasan Provinsi Nusa Tenggara Timur meraih nilai 73,69 dengan pengkategorian "Cukup Bebas", walaupun pada salah satu subindikatornya terdata sebagai kategori "Agak Bebas" dengan nilai 69,50 (lihat Gambar).



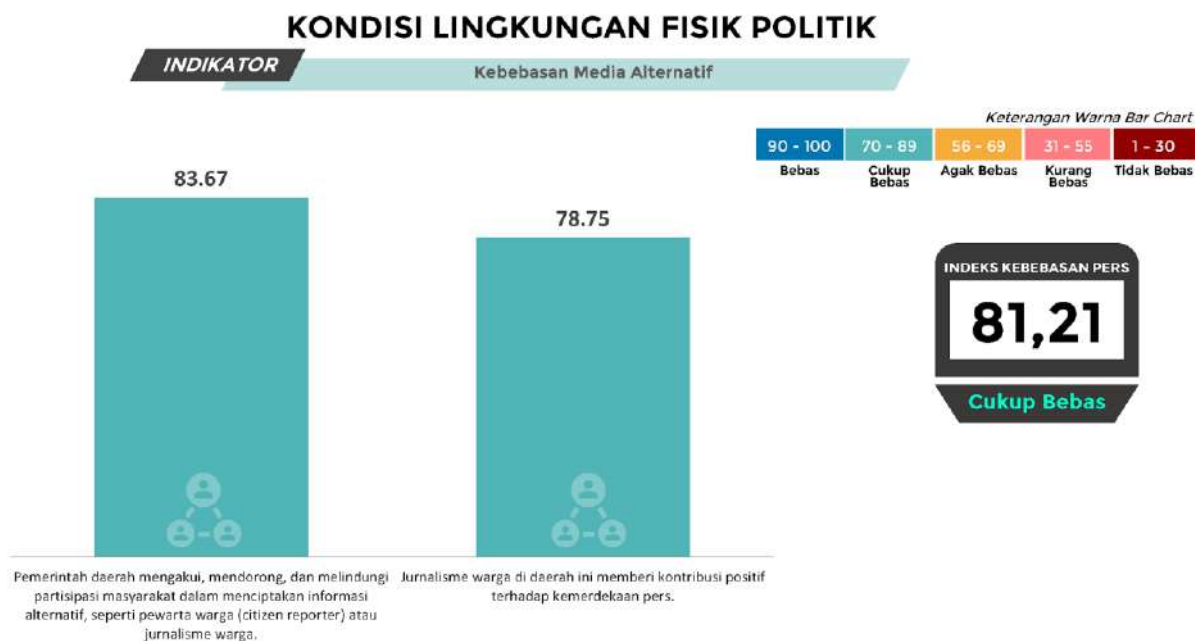
Gambar 19.6 Indikator Kebebasan dari Kekerasan Provinsi Nusa Tenggara Timur

Pada tahun 2022, ditemukan kasus intimidasi dan penganiayaan di provinsi NTT. Penganiayaan dilakukan terhadap wartawan Suara Flobamora di kawasan Perusahaan Daerah Flobamora oleh sejumlah pelaku yang diduga suruhan dari pihak BUMD di NTT. Kasus ini termuat dalam pemberitaan pada voi.id (Mei 2022).

Sementara itu, intimidasi terhadap wartawan terjadi di Labuan Bajo Kabupaten Manggarai Barat, dilakukan anggota TNI. Selain itu, pernah juga terjadi tindakan menghalangi halangi peliputan dalam sidang sidang kasus pembunuhan ibu-anak di Kupang. Kasus intimidasi terhadap wartawan juga dimuat dalam kupang.tribunnews.com (2022) dimana pelaksana tugas (Plt) Kepala BBKDPSDM Kabupaten TTU Arkadius Atitus diduga mengintimidasi dan menghalangi kerja pers di Kabupaten Timor Tengah Utara (TTU), provinsi Nusa Tenggara Timur.

19.5.3.4 Kebebasan Media Alternatif Provinsi Nusa Tenggara Timur

Indikator Kebebasan Media Alternatif memperoleh nilai sebesar 81,21 dengan pengkategorian "Cukup Bebas" (lihat Gambar). Walaupun sempat mengalami penurunan nilai 3,47 poin di tahun 2021-2022, Indikator Ini mengalami peningkatan 1,56 poin di tahun 2023. (lihat Tabel).



Gambar 19.7 Indikator Kebebasan Media Alternatif Provinsi Nusa Tenggara Timur

Pemerintah provinsi NTT dinilai telah mengakui, mendorong, dan melindungi partisipasi masyarakat dalam menciptakan informasi alternatif, seperti pewarta warga atau jurnalisme warga. Keberadaan media alternatif di NTT lebih utama berisi persoalan perubahan iklim, perubahan cuaca, lowongan pekerjaan, sepak terjang calon kepala daerah, dan pengembangan bakat anak muda NTT. Namun Sebagian media alternatif kebanyakan berisi berita hiburan, juga masih ada yang mengandung hoax.

19.5.3.5 Keragaman Pandangan Provinsi Nusa Tenggara Timur

Dengan salah satu sub Indikator yang dikategorikan "Agak Bebas", Indikator Keragaman Pandangan tetap meraih kategori "Cukup Bebas" dengan nilai 75,61 (lihat Gambar).



Gambar 19.8 Indikator Keragaman Pandangan Provinsi Nusa Tenggara Timur

Insan pers di NTT berasal dari beragam latar belakang budaya, agama, ras dan kelas sosial. Tidak ada sama sekali persoalan terkait suku, agama, ras, di NTT yang diberitakan untuk tujuan memperkeruh suasana.

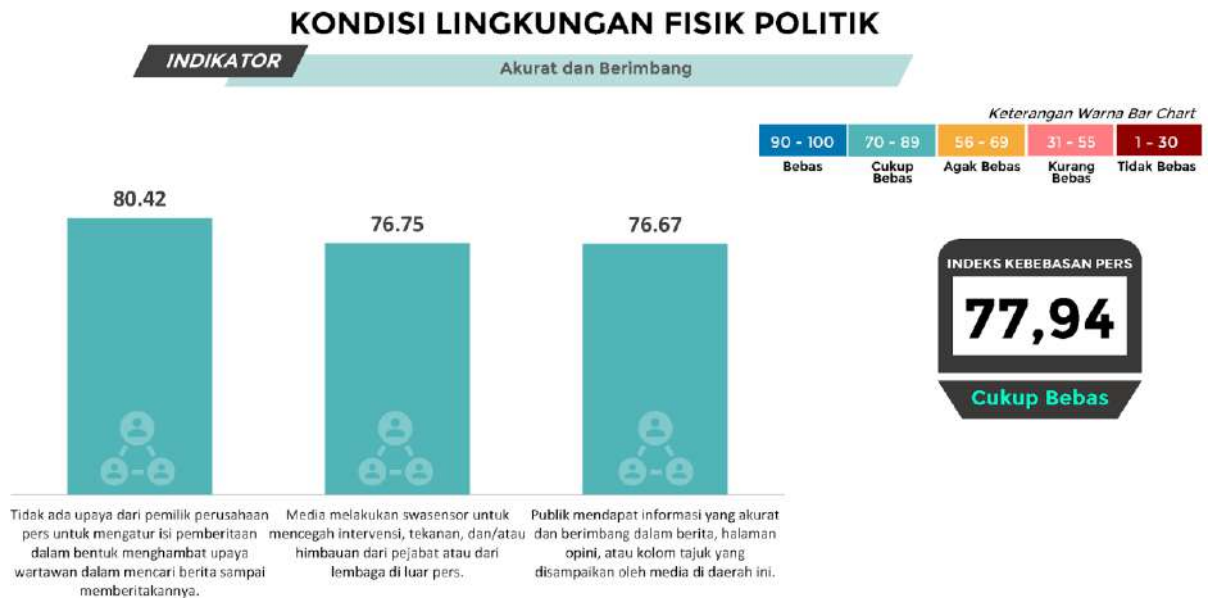
Dari sisi keragaman kepemilikan media, keberadaan KPID dan KIP merupakan bentuk *support* pemerintah untuk mendorong keragaman kepemilikan media yang sesuai aturan yang berlaku. Dalam Undang-Undang Republik Indonesia Nomor 32 Tahun 2002 Tentang Penyiaran telah diatur agar dapat tercapai keberagaman media penyiaran.

Keragaman ini juga ditandai dengan menjamurnya media *online* di NTT yang mencapai ratusan. Namun demikian, tidak semua informan ahli sepakat akan hal ini karena menganggap keberagaman kepemilikan media di NTT tumbuh secara alamiah tanpa dorongan pemerintah.

Pemerintah NTT tidak pernah melakukan upaya mendorong atau menyelenggarakan program penguatan kapasitas wartawan dan mendorong isi pemberitaan melalui pelatihan. Sepanjang tahun 2022, kegiatan pelatihan banyak dilaksanakan oleh organisasi profesi wartawan.

19.5.3.6 Akurat dan Berimbang Provinsi Nusa Tenggara Timur

Nilai Indikator Akurat dan Berimbang bergerak dinamis dari tahun ke tahun. Pada periode tahun 2019-2022, indikator ini menjadi indikator dengan peningkatan nilai tertinggi sebesar 9,71 poin, lalu menurun pada dua tahun berikutnya. Pada tahun 2023, kembali mengalami peningkatan sebesar 1,81 poin dengan nilai 77,94 dengan kategori "Cukup Bebas" (lihat Tabel).



Gambar 19.9 Indikator Akurat dan Berimbang Provinsi Nusa Tenggara Timur

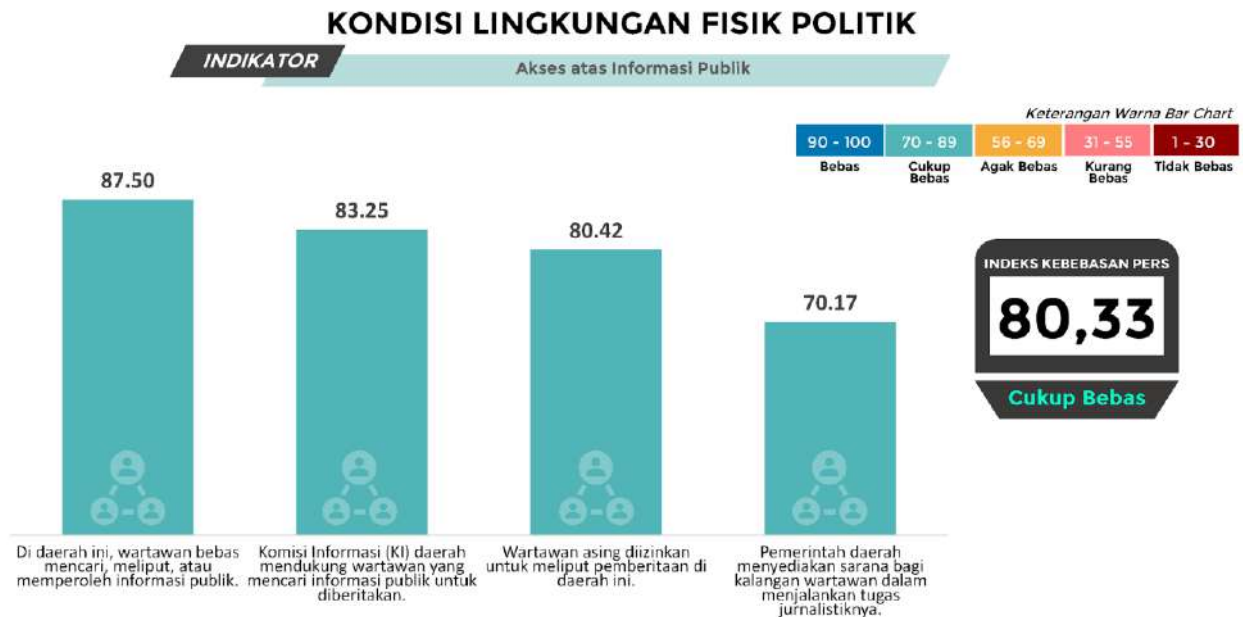
Media di NTT harus meningkatkan penyajian informasi yang akurat dan berimbang. Hal ini karena masih ada pemberitaan dengan narasumber yang sepihak. Selain itu, informasi yang tidak akurat dan berimbang disebabkan karena alasan kejar tayang dan *rating* serta isi berita yang didominasi opini dan kepentingan kelompok.

Media di NTT melakukan swasensor karena setelah berita dibuat wartawan, masih ada editor, kurator, dan terakhir dilihat secara keseluruhan oleh manajer produksi, baru dicetak. Akan tetapi ada juga media yang melakukan swasensor bukan untuk mencegah intervensi dan tekanan, melainkan untuk memastikan berita sudah sesuai kaidah jurnalistik.

Namun demikian, masih ada upaya pemilik perusahaan pers untuk mengatur isi pemberitaan. Hal ini menyebabkan wartawan menulis berita sesuai dengan keinginan pemilik perusahaan. Kondisi ini tidak hanya terjadi pada media *online* kecil/baru, akan tetapi terjadi juga pada media besar di NTT.

19.5.3.7 Akses atas Informasi Publik Provinsi Nusa Tenggara Timur

Akses atas Informasi Publik menjadi salah satu indikator yang mengalami peningkatan selama dua tahun terakhir dimulai dari tahun 2021-2022 (4,83) dan 2022-2023(2,26) dengan nilai di tahun 2023 sebesar 80,33 dikategorikan "Cukup Bebas" (Lihat Tabel dan Gambar).



Gambar 19.10 Indikator Akses atas Informasi Publik Provinsi Nusa Tenggara Timur

Di NTT, wartawan bebas mencari, meliput atau memperoleh informasi publik. Wartawan di kota Kupang memiliki *desk* di masing-masing instansi maupun *public area*, bahkan terkadang ada itikad baik dari narasumber untuk menelpon atau memberi undangan kepada wartawan. Inisiatif wartawan pun biasanya diterima baik oleh narasumber. Tetapi masih ditemukan kondisi yang sebaliknya di lingkungan pemerintah provinsi (pemprov) dan perusahaan daerah.

Sementara itu, Komisi Informasi (KI) NTT telah bermitra dengan pers sejak berdiri di NTT, dan terus mendorong agar masyarakat dapat mengakses informasi publik di Badan Publik. KI pernah melakukan survei keterbukaan informasi publik di beberapa instansi atau mitra publik yang merupakan bentuk dukungan KI terhadap wartawan untuk mendapatkan informasi publik. Namun demikian masih ada anggapan bahwa wartawan dan KI berjalan sendiri sendiri. Pengaruh KI di lapangan juga dirasa kurang karena wartawan terkadang masih menemui hambatan dari narasumber.

Di NTT wartawan asing bebas melakukan pemberitaan sepanjang sesuai dengan ketentuan yang berlaku. Izin peliputan bagi wartawan asing di NTT dilakukan melalui biro Humas Pemprov NTT sesuai aturan Kemenlu tentang peliputan.

Terkait dengan sarana untuk wartawan dalam mengakses informasi publik, selain *press room*, sarana dari pemerintah daerah dinilai masih sangat minim. Bahkan masih ada institusi yang tidak menyediakan *press room*.

19.5.3.8 Pendidikan Insan Pers Provinsi Nusa Tenggara Timur

Pendidikan Insan Pers menjadi satu-satunya indikator dalam Lingkungan Fisik Politik di tahun 2023 yang mendapatkan kategori "Agak Bebas" dengan nilai 69,00. Hal ini disebabkan penurunan sebesar 6,50 poin dari tahun sebelumnya. Padahal sejak tahun 2019, indikator ini selalu berada pada kategori "Cukup Bebas" (lihat Tabel).



Gambar 19.11 Indikator Pendidikan Insan Pers Provinsi Nusa Tenggara Timur

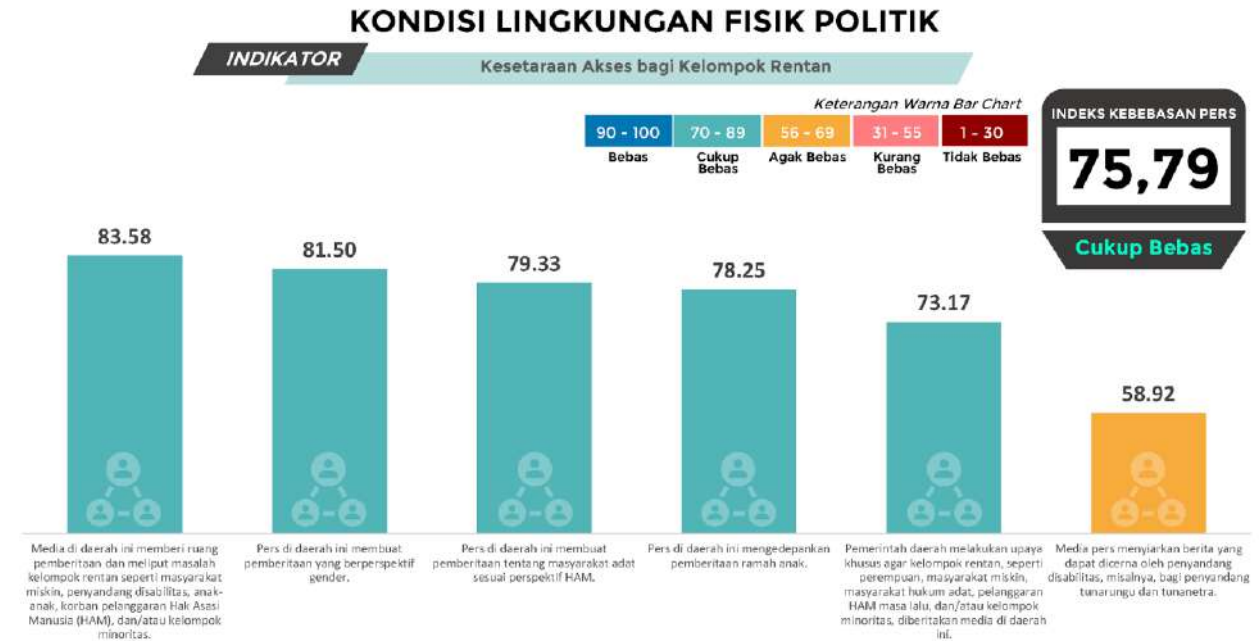
Beberapa kegiatan Pendidikan Insan Pers di NTT pada tahun 2022 yaitu uji kompetensi wartawan (UKW) yang digelar lembaga pers Dr. Soetomo pada Jumat 27 Mei 2022 (victorynews.id, 2022). Kegiatan selanjutnya adalah pelatihan kesetaraan gender yang diselenggarakan oleh AJI pada tanggal 1 Oktober 2022 (nttactual.com 2022).

Kegiatan pendidikan bagi insan pers yang merupakan upaya peningkatan kapasitas bagi wartawan di NTT pada tahun 2022 dinilai sangat minim. Selain karena permasalahan dana, baik Pemerintah, perguruan tinggi bahkan organisasi wartawan dianggap tidak menempatkan pendidikan bagi jurnalis sebagai sebuah prioritas. Hal itulah yang menjadikan pelatihan bagi wartawan di NTT sedikit sekali diselenggarakan.

Organisasi wartawan malah sering diminta untuk menjadi narasumber dalam kegiatan pelatihan jurnalistik bagi Humas pemerintah dan lain lain. Pada tahun 2022 diantaranya diselenggarakan pelatihan Dasar-Dasar Jurnalistik untuk Pengelola Media tingkat SMA/SMK se-Kota Lewoleba (suluhnusa.com, 2022).

19.5.3.9 Kesetaraan Akses bagi Kelompok Rentan Provinsi Nusa Tenggara Timur

Indikator Ini memiliki enam subindikator yang lima diantaranya dikategorikan "Cukup Bebas" dan satu "Agak Bebas", berdasarkan nilai dan pengkategorian tersebut, nilai Indikator ini pada tahun 2023 memperoleh nilai 75,79 atau 1,14 poin lebih rendah dibandingkan tahun sebelumnya (lihat Gambar dan Tabel).



Gambar 19.12 Indikator Kesetaraan Akses bagi Kelompok Rentan Provinsi Nusa Tenggara Timur

Pemberitaan mengenai kelompok rentan di NTT dinilai tidak terbatas. Ini merupakan isu menarik dan merupakan santapan pembaca dan penonton. Ada rubrik humanis di beberapa media yang meliput kelompok rentan dan minoritas di NTT. Masalah paling mencolok yakni *human trafficking*. Akan tetapi masih ada anggapan bahwa pemberitaan terkait masalah sosial masyarakat NTT bukan menjadi Prioritas. Di NTT pemberitaan lebih condong pada program pemerintah, politik, hukum dan hiburan.

Umumnya pemberitaan di NTT sudah berperspektif gender dan sesuai dengan perspektif HAM. Berita ramah anak muncul dengan menyamakan foto wajah anak atau menggunakan inisial pada nama anak. Namun Belum semua media memahami pemberitaan ramah anak sesuai dengan kode etik jurnalistik (KEJ) dan pedoman pemberitaan ramah anak (PPRA) yang ditetapkan Dewan Pers. Tidak jarang nama orang tua dan alamat lengkapnya ditulis secara lugas, ada juga yang menampilkan wajah dan nama lengkap anak.

Namun demikian, peran pemerintah dalam melakukan upaya khusus agar kelompok rentan diberitakan di media ini masih kurang. Begitu pula dengan media massa yang dapat dicerna oleh penyandang disabilitas, belum terealisasi di daerah ini, kecuali TVRI. Hal ini dikarenakan biaya yang tinggi dan kelompok disabilitas merupakan pasar yang kecil sehingga tidak dilirik media.

19.5.4 Kondisi Lingkungan Ekonomi Indeks Kemerdekaan Pers 2023 Provinsi Nusa Tenggara Timur

Lingkungan Ekonomi sebagai salah satu penilaian Indeks Kemerdekaan Pers atau IKP tahun 2023 Provinsi NTT memperoleh nilai 76,09 atau lebih rendah 3,44 poin dibandingkan tahun sebelumnya. Nilai Lingkungan Ini sempat memperoleh peningkatan tertinggi sebesar 10,18 poin di rentang waktu 2019-2020 tetapi mengalami naik turun nilai yang cukup dinamis di tahun-tahun berikutnya. (lihat Tabel)

Tabel 19.6 Tren Indeks Kemerdekaan Pers – Lingkungan Ekonomi Tahun 2023 di Provinsi Nusa Tenggara Timur

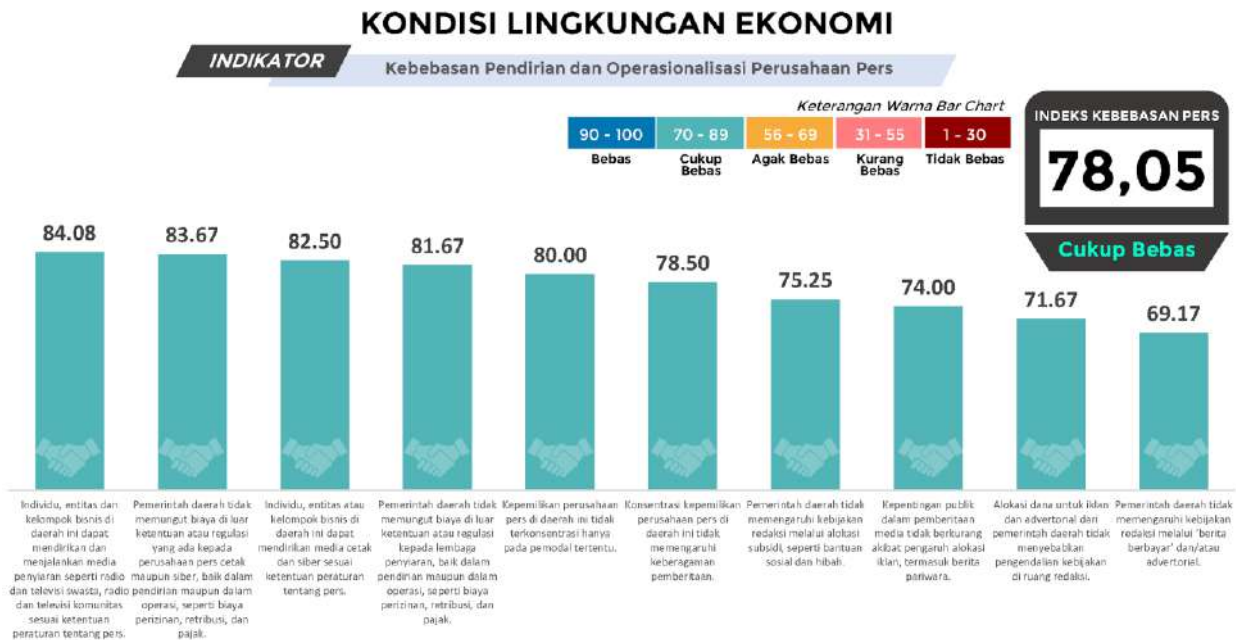
No	Indikator	Rata-Rata					Kategori					Kenaikan/Penurunan			
		2019	2020	2021	2022	2023	2019	2020	2021	2022	2023	2019-2020	2020-2021	2021-2022	2022-2023
1	Kebebasan Pendirian dan Operasionalisasi Perusahaan Pers	72,38	83,93	83,46	80,19	78,05	Cukup Bebas	Cukup Bebas	Cukup Bebas	Cukup Bebas	Cukup Bebas	+11,55	-0,47	-3,27	-2,14
2	Independensi dari Kelompok Kepentingan yang Kuat	67,90	79,52	78,62	80,07	71,56	Agak Bebas	Cukup Bebas	Cukup Bebas	Cukup Bebas	Cukup Bebas	+11,62	-0,90	+1,45	-8,51
3	Keragaman Kepemilikan	77,42	90,67	86,83	84,00	83,92	Cukup Bebas	Bebas	Cukup Bebas	Cukup Bebas	Cukup Bebas	+13,25	-3,83	-2,83	-0,08
4	Tata Kelola Perusahaan yang Baik (Good Corporate Governance)	72,30	74,56	74,39	74,40	74,53	Cukup Bebas	Cukup Bebas	Cukup Bebas	Cukup Bebas	Cukup Bebas	+2,26	-0,17	+0,01	+0,13
5	Lembaga Penyiaran Publik	70,75	83,86	79,92	80,46	82,07	Cukup Bebas	Cukup Bebas	Cukup Bebas	Cukup Bebas	Cukup Bebas	+13,11	-3,94	+0,54	+1,61
	Rata-rata Lingkungan Ekonomi	70,91	81,09	79,47	79,53	76,09	Cukup Bebas	Cukup Bebas	Cukup Bebas	Cukup Bebas	Cukup Bebas	+10,18	-1,63	+0,06	-3,44

Berdasarkan Informasi yang disajikan pada Tabel, dijelaskan bahwa Lingkungan Ekonomi memiliki 5 indikator sebagai dasar penilaian nilai IKP Kondisi lingkungan Ini. Dari lima indikator yang diperlihatkan pada tabel di atas, disajikan bahwa tiga diantaranya mengalami penurunan nilai yang bervariasi jika dibandingkan dengan nilai tahun sebelumnya.

Indikator dengan penurunan nilai tertinggi dibandingkan tahun 2022 yaitu sebesar 8,51 poin ditempati oleh Indikator Independensi dari Kelompok Kepentingan yang Kuat. lalu terdapat dua Indikator yang mengalami peningkatan nilai yang cukup signifikan seperti Indikator Tata kelola Perusahaan yang baik meningkat 0,13 poin, dan Indikator Lembaga Penyiaran Publik meningkat 1,61 poin.

19.5.4.1 Kebebasan Pendirian dan Operasionalisasi Perusahaan Pers Provinsi Nusa Tenggara Timur

Indikator Kebebasan Pendirian dan Operasionalisasi Perusahaan Pers memperoleh nilai sebesar 78,05 dengan kategori "Cukup Bebas", Indikator Ini memiliki 10 subindikator penilaian. Selama tiga tahun terakhir, indikator ini terus mengalami penurunan nilai, pada tahun 2023 turun sebesar 2,14 poin dibandingkan tahun sebelumnya.



Gambar 19.13 Indikator Kebebasan Pendirian dan Operasionalisasi Perusahaan Pers Provinsi Nusa Tenggara Timur

Di NTT, pada umumnya terjamin kebebasan pendirian media baik cetak, siber maupun media penyiaran. Namun, belum semua sesuai dengan ketentuan, belum semua media *online* terdaftar dan terverifikasi Dewan Pers. Banyak media *online* tidak punya badan usaha, hanya ada medianya saja. Sementara itu, sangat sedikit media cetak yang mampu memenuhi peraturan. Televisi bisa, namun radio belum ada yang sanggup memenuhi peraturan tentang Pers.

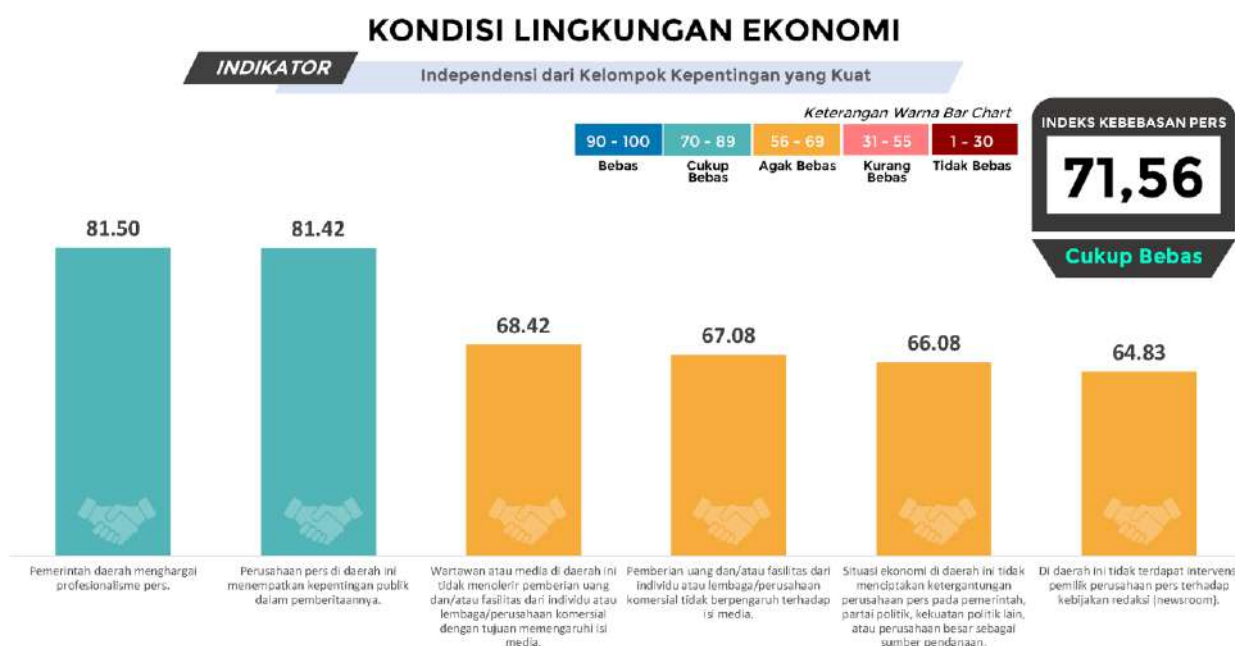
Ini sebabnya perusahaan pers di NTT yang terverifikasi hingga saat ini hanya berjumlah tiga media. Yaitu dua media cetak dan satu media elektronik yaitu televisi (dewanpers.or.id 2023). Pemerintah daerah dianggap mempengaruhi redaksi karena alokasi dana untuk iklan. Tidak heran karena penghasilan terbesar dari media cetak lokal adalah dari iklan. Begitupun dengan berita berbayar, ada intervensi dari Pemerintah Daerah. Terlebih kerjasama media di NTT adalah untuk menulis pemberitaan positif. Sementara menurut Kepala Bidang Humas Pemerintah Kabupaten Timor tengah Utara, Yohanes Gabriel Amsikan, tidak ada pesan dari pemerintah untuk mengendalikan kebijakan redaksi, tapi ada kesadaran etis dari penerima bantuan yang susah kami kendalikan.

Pengaruh Pemerintah Daerah pada redaksi di media yang dimiliki oleh petinggi sangat nyata terlihat dalam produk jurnalistiknya. Inilah sebabnya kepentingan publik otomatis berkurang jika media atau wartawan tersebut bermitra dengan PEMDA.

Sementara itu, secara umum pemilihan media cukup beragam, namun ada pendapat bahwa jika silsilah media ditelusuri maka akan kelihatan terkonsentrasi pada pemodal tertentu. Maka hal ini sangat berpengaruh terhadap pemberitaan. Warna berita akan menyesuaikan warna medianya.

19.5.4.2 Independensi dari Kelompok Kepentingan yang Kuat Provinsi Nusa Tenggara Timur

Terdapat empat dari enam subindikator yang dikategorikan "Agak Bebas" dengan rentang nilai 64,83 hingga 68,42. Walaupun begitu, indikator ini memperoleh nilai sebesar 71,56 yang masih dikategorikan "Cukup Bebas". Indikator Ini mengalami penurunan terbesar dibandingkan dengan Indikator lainnya yaitu sebesar 8,51 poin (lihat Tabel).



Gambar 19.14 Indikator Independensi dari Kelompok Kepentingan yang Kuat Provinsi Nusa Tenggara Timur

Independensi pers di NTT masih jauh dari kata ideal. Karena masih ada media yang mengutamakan kepentingan bisnis. Begitu juga dengan fenomena “wartawan amplop”. Sering terlihat media-media NTT terutama media *online* hadir pada sebuah berita yang memberikan honor peliputan. Pemberian uang ini, termasuk pemberian fasilitas sangat mempengaruhi pemberitaan. Contohnya semua media yang bekerjasama dengan salah satu BUMD di NTT selalu menulis berita yang positif.

Sebagian media-media *online* bergantung pada pihak-pihak tertentu sebagai sumber pendanaan. Karena belum ada pelaku ekonomi besar di NTT yang memiliki kemitraan dengan media, maka ketergantungan pers kepada pemerintah di NTT masih tinggi. Imbasnya, pers juga tidak luput dari intervensi pemilik media agar pemberitaan tidak “kebablasan” dan mengganggu bisnis media.

NTT tercatat sebagai provinsi dengan produk Domestik Regional Bruto (PDRB) terendah atau pendapatan daerah per kapita terendah di Indonesia pada 2022. Nilainya Rp21,7 juta yang dihitung atas dasar harga berlaku (ADHB). BPS menyebut, semakin tinggi pendapatan per kapita, maka wilayah tersebut kemungkinan semakin makmur, dan sebaliknya (databoks.katadata.co.id 2022).

19.5.4.3 Keragaman Kepemilikan Provinsi Nusa Tenggara Timur

Indikator Keragaman Kepemilikan memiliki satu subindikator dengan nilai 83,92. Indikator ini dikategorikan "Cukup Bebas" sekaligus menjadikan Indikator ini dengan nilai tertinggi dibandingkan indikator lainnya, walaupun 0,08 poin lebih rendah dibandingkan nilai di tahun 2022 (lihat Tabel).



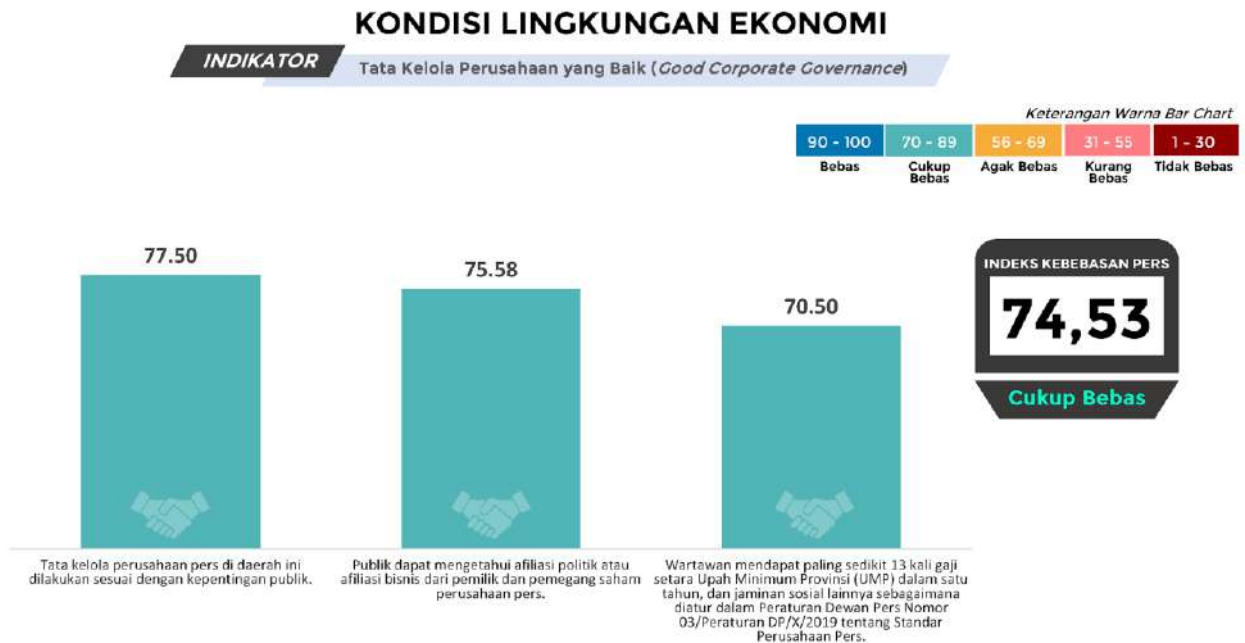
Gambar 19.15 Indikator Keragaman Kepemilikan Provinsi Nusa Tenggara Timur

Kepemilikan perusahaan media cetak, penyiaran, dan siber di NTT dinilai sangat beragam. Evaluasi terhadap keberagaman kepemilikan media maupun kepemilikan frekuensi akan menunjukkan kuatnya kemerdekaan pers.

Persaingan usaha yang sehat tentu saja mensyaratkan ketiadaan pemusatan kepemilikan pada kelompok pelaku usaha tertentu, yang menyebabkan warga tidak mendapatkan pilihan informasi yang beragam, sekalipun seolah-olah banyak media yang bisa dipilih warga (Aulia dan Raffles 2021)

19.5.4.4 Tata Kelola Perusahaan yang Baik Provinsi Nusa Tenggara Timur

Indikator Tata Kelola Perusahaan yang baik memperoleh nilai 74,53. Kategori "Cukup Bebas" yang dicapai diperoleh berdasarkan nilai dari tiga subindikator. .



Gambar 19.16 Indikator Lembaga Penyiaran Publik Provinsi Nusa Tenggara Timur

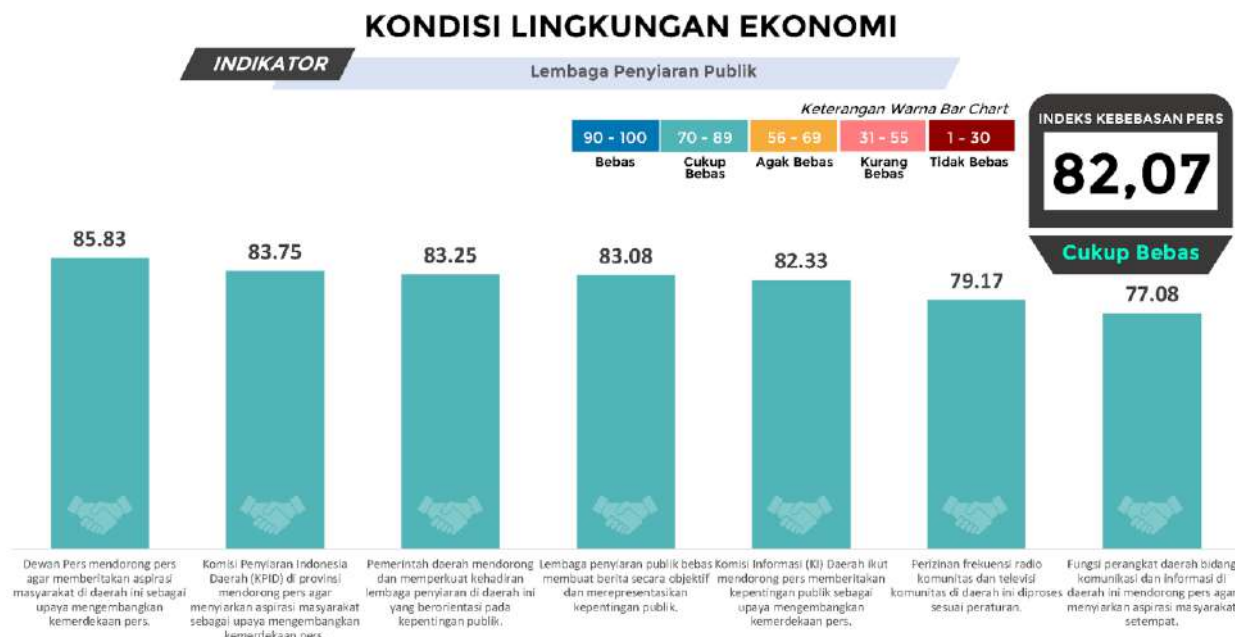
Tidak semua tata kelola perusahaan pers di daerah ini sesuai dengan kepentingan publik. Hanya media dengan perusahaan pers yang relatif besar yang tata kelola perusahaannya sesuai dengan kepentingan publik. Di Kota Kupang diketahui ada Pers yang didirikan/menjadi milik orang tertentu yang merupakan unsur politik dan penguasa. Publik dapat mengetahui itu dengan melihat konten berita yang ditayangkan media yang selalu berpihak pada kepentingan pihak partai politik tertentu.

Sangat jarang perusahaan pers yang memberikan gaji 13 dan sesuai upah minimum provinsi (UMP) terutama perusahaan pers yang tidak memiliki jaringan yang luas. UMP provinsi NTT pada tahun 2022 adalah sebesar 1,97 juta Rupiah atau UMP terendah ke lima di Indonesia (databoks.katadata 2022).

Ketua SMSI, Bennidiktus Sridin Sulu Jahang menuturkan sampai sekarang pemilik perusahaan masih mengalami kesulitan dalam memperoleh pembiayaan. Hal ini bisa diatasi jika pemerintah tidak memberikan ruang kepada media yang legalitasnya tidak sesuai, sehingga perusahaan yang "jelas" akan mendapatkan peluang lebih besar.

19.5.4.5 Lembaga Penyiaran Publik Provinsi Nusa Tenggara Timur

Berdasarkan tujuh subindikator, Indikator Lembaga Penyiaran Publik memperoleh nilai sebesar 82,07 dengan kategori "Cukup Bebas". Indikator ini mengalami peningkatan sebesar 1,61 poin.



Gambar 19.17 Indikator Lembaga Penyiaran Publik Provinsi Nusa Tenggara Timur

Beberapa hal yang disorot sebagai Gambaran Lembaga Penyiaran Publik (LPP) di NTT diantaranya adalah bahwa memang benar Lembaga Penyiaran Publik bebas membuat berita, tetapi terkadang tidak merepresentasikan kepentingan publik. Masih ada berita yang tidak objektif karena bayang-bayang kerjasama.

Pemerintah dinilai kurang mendorong dan memperkuat kehadiran Lembaga penyiaran dibuktikan dengan dana operasional KPID yang sangat kecil. Selain itu, perangkat daerah bidang komunikasi dan informasi di NTT perlu terus mendorong pers agar menyiarkan aspirasi masyarakat setempat karena pemberitaan didominasi soal politik dan hukum.

19.5.5 Kondisi Lingkungan Hukum Indeks Kemerdekaan Pers 2023 Provinsi Nusa Tenggara Timur

Kondisi Lingkungan Hukum Provinsi NTT tahun 2023 memperoleh nilai 73,59. Lingkungan Hukum mengalami penurunan 7,37 poin atau nilai yang lebih rendah dibandingkan dengan tahun 2022. Nilai lingkungan Hukum dari tahun 2019 hingga tahun 2023 mengalami naik dan turun nilai yang cukup dinamis dengan peningkatan nilai tertinggi sebesar 11,89 poin pada rentang waktu 2019-2022 (lihat Tabel).

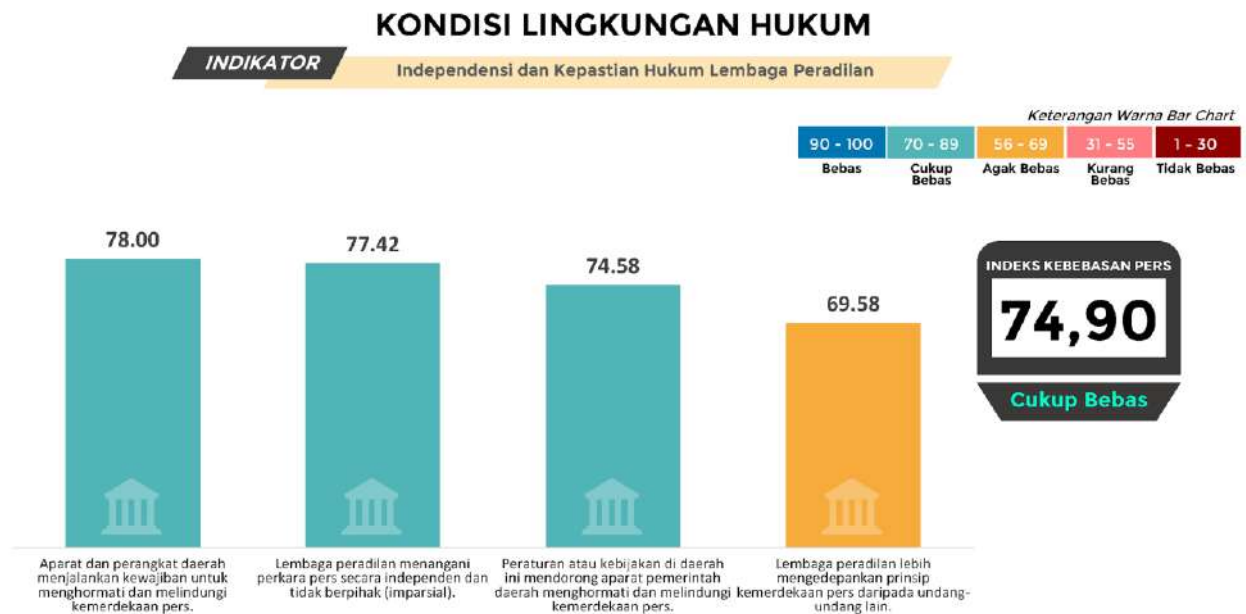
Tabel 19.7 Tren Indeks Kemerdekaan Pers – Lingkungan Hukum Tahun 2023 di Provinsi Nusa Tenggara Timur

No	Indikator	Rata-Rata					Kategori					Kenaikan/Penurunan			
		2019	2020	2021	2022	2023	2019	2020	2021	2022	2023	2019-2020	2020-2021	2021-2022	2022-2023
1	Independensi dan Kepastian Hukum Lembaga Peradilan	70,07	73,81	72,81	79,70	74,90	Cukup Bebas	Cukup Bebas	Cukup Bebas	Cukup Bebas	Cukup Bebas	+3,74	-1,00	+6,89	-4,80
2	Kebebasan Mempraktikkan Jurnalisme	71,00	82,25	76,17	79,40	67,25	Cukup Bebas	Cukup Bebas	Cukup Bebas	Cukup Bebas	Agak Bebas	+11,25	-6,08	+3,23	-12,15
3	Kriminalisasi dan Intimidasi Pers	67,00	88,38	84,42	85,55	76,71	Agak Bebas	Cukup Bebas	Cukup Bebas	Cukup Bebas	Cukup Bebas	+21,38	-3,96	+1,23	-8,94
4	Etika Pers	77,46	88,06	76,54	81,25	76,88	Cukup Bebas	Cukup Bebas	Cukup Bebas	Cukup Bebas	Cukup Bebas	+10,60	-11,52	+4,71	-4,38
5	Mekanisme Pemulihan	75,89	79,03	76,13	77,68	78,47	Cukup Bebas	Cukup Bebas	Cukup Bebas	Cukup Bebas	Cukup Bebas	+3,14	-2,91	+1,56	+0,79
6	Perlindungan Hukum bagi Penyandang Disabilitas	62,40	69,71	64,08	76,00	66,25	Agak Bebas	Agak Bebas	Agak Bebas	Cukup Bebas	Agak Bebas	+7,31	-5,63	+11,92	-9,75
	Rata-rata Lingkungan Hukum	69,17	81,05	76,01	80,96	73,59	Agak Bebas	Cukup Bebas	Cukup Bebas	Cukup Bebas	Cukup Bebas	+11,89	-5,05	+4,96	-7,37

Lingkungan Hukum memiliki enam indikator yang menjadi dasar penilaian. Dari keenam indikator, indikator Mekanisme Pemulihan menjadi satu-satunya Indikator yang mengalami peningkatan nilai dibandingkan tahun sebelumnya (0,79 poin). Selain itu indikator lainnya mengalami penurunan, yang tertinggi sebesar 12,15 poin yaitu indikator Kebebasan Mempraktikkan Jurnalisme. Pada tahun 2022, keenam Indikator dalam lingkungan Hukum mengalami kenaikan nilai yang signifikan dengan kenaikan sebesar 11,92 poin dan indikator Perlindungan Hukum bagi Penyandang Disabilitas sebagai Indikator dengan peningkatan tertinggi.

19.5.5.1 Independensi dan Kepastian Hukum Lembaga Peradilan Provinsi Nusa Tenggara Timur

Independensi dan Kepastian Hukum Lembaga Peradilan Provinsi NTT memperoleh nilai 74,90 dengan kategori "Cukup Bebas", terdapat satu dari empat subindikator yang dikategorikan sebagai "Agak Bebas" dengan nilai 69,58 (lihat Gambar). Pada Tabel dijelaskan terjadi penurunan nilai sebesar 4,80 poin dibandingkan tahun sebelumnya yaitu 2022.



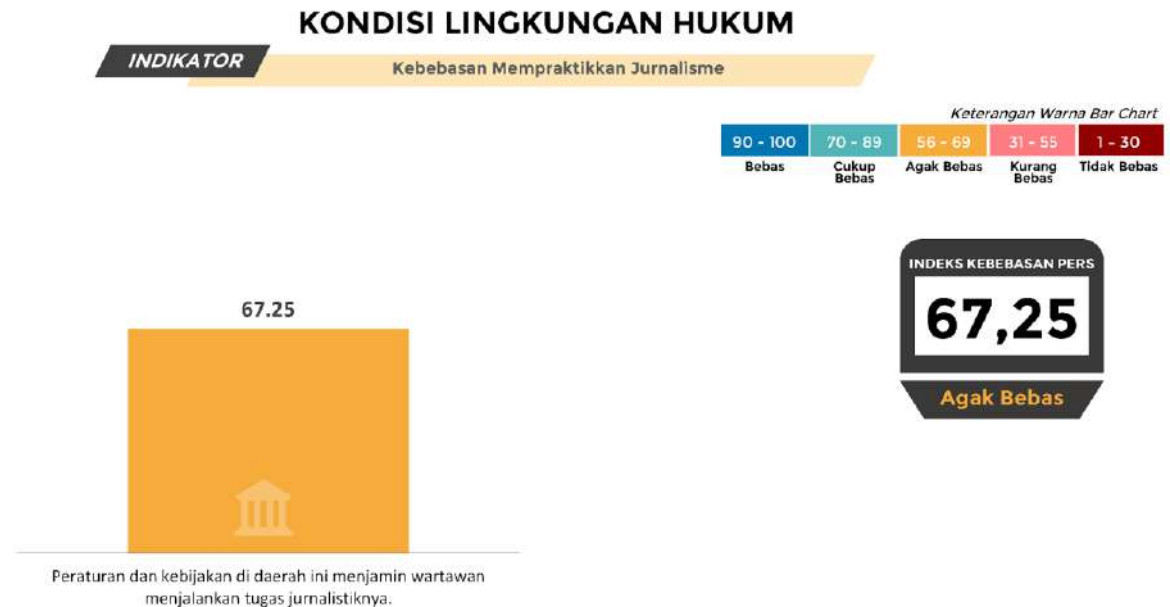
Gambar 19.18 Indikator Independensi dan Kepastian Hukum Lembaga Peradilan Provinsi Nusa Tenggara Timur

Pada tahun 2022 masih ditemukan aparat dan perangkat daerah yang belum melindungi kemerdekaan pers terutama di lembaga legislatif. Masih diterapkan UU lain dalam penerapan peradilan. Prinsip kemerdekaan pers sangat tidak terasa.

Secara umum Lembaga peradilan dinilai sangat independen dalam menangani peradilan yang berkaitan dengan pers. Akan tetapi belum adanya aturan atau kebijakan menjadi bukti bahwa belum sepenuhnya PEMDA mendorong OPD menghormati dan melindungi kemerdekaan pers.

19.5.5.2 Kebebasan Mempraktikkan Jurnalisme Provinsi Nusa Tenggara Timur

Kebebasan Mempraktikkan Jurnalisme di Provinsi NTT di tahun 2023 mengalami penurunan nilai tertinggi sebesar 12,15 poin yang menyebabkan perolehan nilai Indikator sebesar 67,25 dengan kategori "Agak Bebas". Kategori ini baru pertama kali disematkan kepada indikator Ini sejak tahun 2019 hingga tahun 2023 (lihat Tabel).

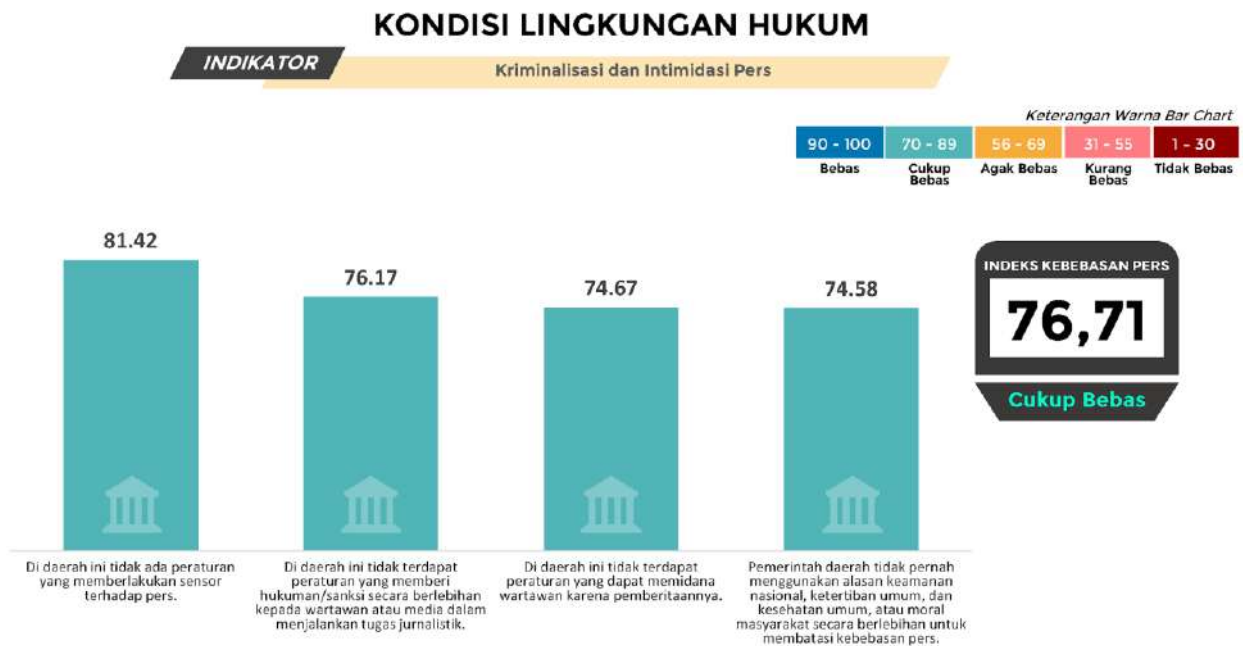


Gambar 19.19 Indikator Kebebasan Mempraktikkan Jurnalisme Provinsi Nusa Tenggara Timur

Di NTT, belum ada Peraturan Daerah yang menjamin kebebasan mempraktikkan jurnalisme. Aturan yang digunakan masih Undang-Undang Pers. Meskipun menggunakan Undang Undang Pers, ada Informan Ahli yang menyayangkan tentang informasi yang tidak semuanya bisa diakses dalam menjalankan tugas jurnalistik.

19.5.5.3 Kriminalisasi dan Intimidasi Pers Provinsi Nusa Tenggara Timur

Kriminalisasi dan Intimidasi Pers di NTT merupakan Indikator yang terdiri atas 4 subindikator. Indikator ini memperoleh nilai 76,71 dengan kategori "Cukup Bebas". Indikator Ini mengalami penurunan nilai sebesar 8,94 poin dibandingkan dengan tahun 2022 (lihat Tabel).



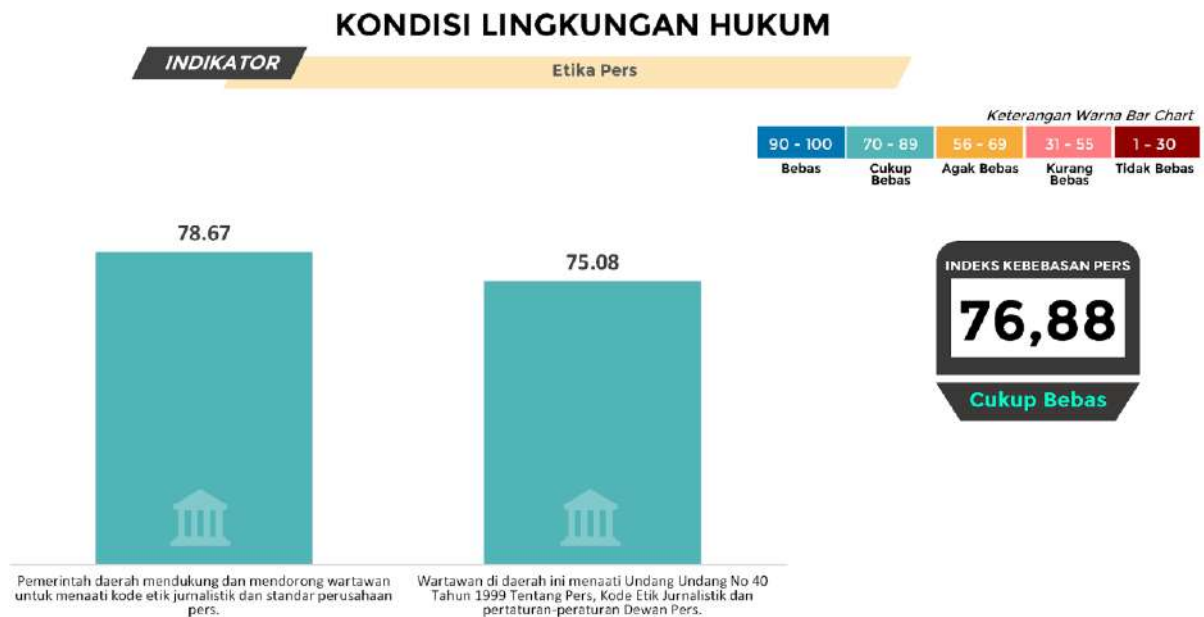
Gambar 19.20 Indikator Kriminalisasi dan Intimidasi Pers Provinsi Nusa Tenggara Timur

Di daerah ini tidak ada peraturan yang memberlakukan sensor terhadap pers. Juga tidak ada aturan lainnya yang bertujuan untuk mengkriminalisasi dan mengintimidasi pers seperti sanksi yang berlebihan. Namun masih ada pendapat bahwa sanksi tertulis memang sedikit namun yang ditakuti adalah sanksi tidak tertulis lewat eksekusi lapangan melalui preman dan sebagainya.

Di daerah ini tidak ada peraturan yang memberlakukan sensor terhadap pers. Namun sensor ini bisa datang dalam bentuk tekanan lain. Hal yang disorot lainnya adalah ada beberapa hal yang masih dibatasi dalam pemberitaan.

19.5.5.4 Etika Pers Provinsi Nusa Tenggara Timur

Indikator Etika Pers memiliki dua subindikator. Nilai Indikator Ini sebesar 76,88 dengan kategori "Cukup Bebas". Indikator ini sempat mengalami peningkatan 4,71 poin pada tahun 2022, namun di tahun 2023 kembali turun 4,38 poin (lihat Tabel).



Gambar 19.21 Indikator Etika Pers Provinsi Nusa Tenggara Timur

PEMDA sangat berharap semua perusahaan pers dapat memenuhi standar yang telah ditetapkan oleh Dewan Pers. Pemerintah selalu mengingatkan hal itu dalam pertemuan bersama wartawan. Namun demikian pemda belum menyediakan PERDA untuk mendukung hal ini.

Di NTT, tidak sedikit pemberitaan yang keluar dari kode etik jurnalistik maupun pedoman media siber dan pedoman penulisan lainnya. Kebanyakan berita juga belum *cover both side*. Wartawan dinilai perlu untuk lebih mendalami kode etik jurnalistik.

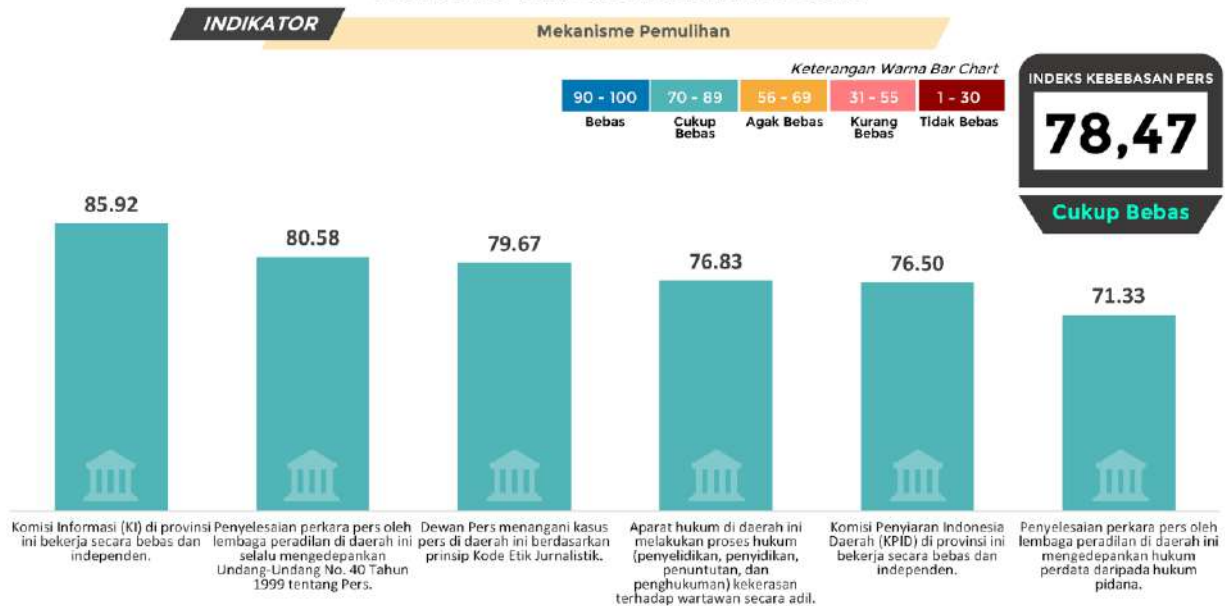
Perlu dilakukan peningkatan kualitas dan profesionalitas wartawan sekaligus menjadi acuan dalam evaluasi kinerja wartawan oleh perusahaan diantaranya melalui program sertifikasi kompetensi wartawan. Hingga saat ini, jumlah wartawan tersertifikasi di NTT berjumlah 206 orang. Terdiri atas 153 wartawan tercatat pada kategori muda, 21 orang madya, dan 32 orang wartawan utama (dewanpers.or.id, 2023).

Menurut narasumber daerah, Mikhael Rajamuda Bataona, pers harus profesional dan menerapkan etika kalau tidak, berita yang tidak kredibel bisa menjadi kebenaran karena ditulis oleh pers yang kredibel.

19.5.5.5 Mekanisme Pemulihan Provinsi Nusa Tenggara Timur

Indikator Mekanisme Pemulihan menjadi satu-satunya Indikator yang mengalami peningkatan di tahun 2023, sebesar 0,79 poin. Indikator ini mendapatkan nilai 78,47 yang dikategorikan "Cukup Bebas (Lihat Tabel).

KONDISI LINGKUNGAN HUKUM



Gambar 19.22 Indikator Mekanisme Pemulihan Provinsi Nusa Tenggara Timur

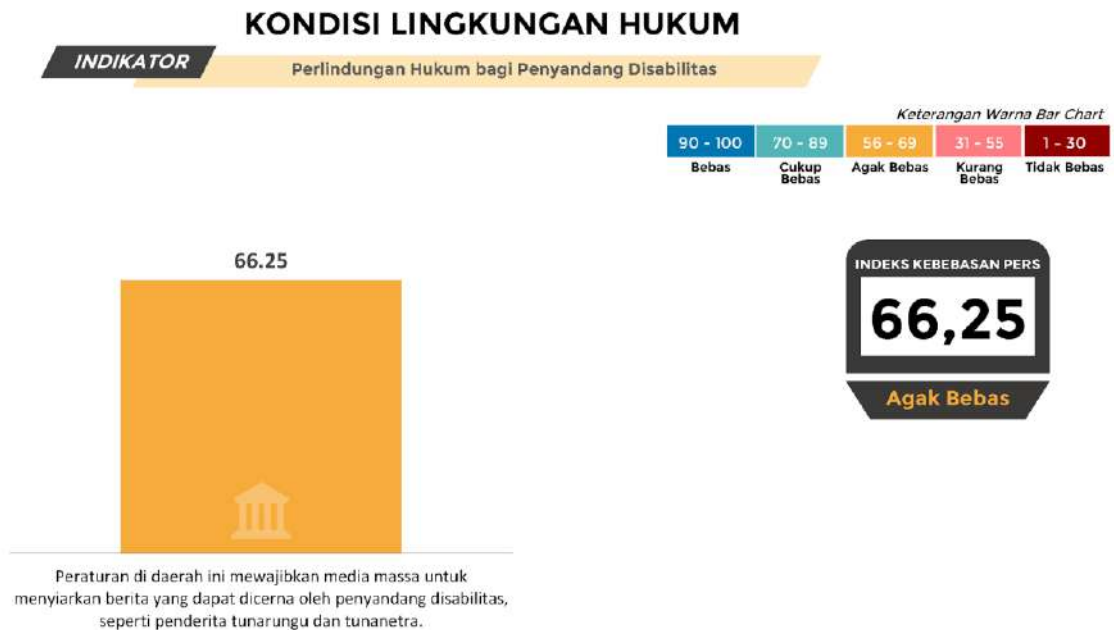
Dalam konteks mekanisme pemulihan, Dewan Pers merupakan lembaga independen yang bertugas menyelesaikan kasus-kasus pers. Saat menghadapi permasalahan hukum terkait pers (*delik pers*), sebelum diajukan ke pengadilan biasanya didahului dengan mediasi oleh Dewan Pers yang berpedoman pada UU Pers.

Pemahaman Perangkat Daerah dan aparat tentang kemerdekaan pers dapat mendorong aparat agar menghormati kemerdekaan pers. Ada beberapa kasus di NTT yang masih memperlihatkan aparat penegak hukum mengedepankan hukum pidana.

Komisi Informasi (KI) bertugas memantau jalannya UU Keterbukaan Informasi Publik di tingkat provinsi, kabupaten, dan kota. Dalam menjalankan tugasnya, Komisi Informasi turun melakukan sosialisasi ke lembaga dan badan publik.

19.5.5.6 Perlindungan Hukum bagi Penyandang Disabilitas Provinsi Nusa Tenggara Timur

Indikator Ini mendapatkan nilai 66,25 dengan kategori "Agak Bebas". Dari tahun 2019 hingga tahun 2023, indikator Ini hanya sekali dikategorikan sebagai "Cukup Bebas". Nilai paling tinggi yang pernah didapatkan sebesar 76,00 di tahun 2022, dan kembali turun 9,75 poin di tahun 2023 (lihat Tabel).



Gambar 19.23 Indikator Perlindungan Hukum bagi Penyandang Disabilitas Provinsi Nusa Tenggara Timur

Pemerintah Daerah NTT tidak memiliki produk Peraturan yang mewajibkan Pers menyiarkan berita yang inklusif. Alasannya, karena tidak ada kewajiban dan karena keterbatasan tenaga interpreter. Melansir data dari satudata.kemenaker.go.id, terdapat 10,31 persen angkatan kerja disabilitas di NTT pada tahun 2022 atau sebanyak 291,930 orang.

19.6 REKOMENDASI INDEKS KEMERDEKAAN PERS PROVINSI NUSA TENGGARA TIMUR

Agar IKP provinsi NTT dapat meningkat di tahun berikutnya, insan pers di NTT harus meningkatkan nilai pada indikator Pendidikan Insan Pers, Independensi dari kelompok kepentingan yang Kuat, Kebebasan Mempraktikkan jurnalisme, dan Perlindungan Hukum bagi penyandang disabilitas. Agar terjadi perubahan positif, maka Survei IKP perlu disosialisasikan kepada khalayak yang lebih luas, disampaikan kepada DPR sebagai advokasi, dan dapat ditindaklanjuti sehingga menjadi pendorong dibuatnya kebijakan seperti PERDA sebagai langkah strategis dalam membangun kemerdekaan pers.

Dewan pers perlu membatasi jumlah organisasi wartawan baru di NTT yang dapat menimbulkan tindakan yang tidak sesuai dengan Undang-undang, pentingnya membangun independensi wartawan dengan informasi yang valid dan seimbang, adanya perlindungan hukum bagi wartawan, dan dukungan dari masyarakat dan tokoh agama bagi pers.

Dewan Pers perlu mempertegas aturan terkait perusahaan pers & jurnalis agar memiliki standar yang berkualitas serta menyederhanakan persyaratan administrasi untuk proses verifikasi perusahaan pers yang dianggap terlalu berat di NTT. Meningkatkan "kehadiran" Dewan pers di daerah sehingga dapat memantau kondisi dan permasalahan pers daerah termasuk kesejahteraan jurnali

Perlu adanya revisi undang-undang No. 32 tahun 2022 dan Undang-Undang No 40 yang sudah tidak sesuai lagi.

19.7 KESIMPULAN INDEKS KEMERDEKAAN PERS PROVINSI NUSA TENGGARA TIMUR

Nilai Indeks Kemerdekaan Pers atau IKP yang diperoleh oleh Provinsi Nusa Tenggara Timur (NTT) di tahun 2023 sebesar 74,78. Nilai ini lebih rendah 3,47 poin dibandingkan dengan tahun 2022. Nilai IKP ini berasal dari tiga lingkungan yaitu Lingkungan Fisik Politik (74,76), Lingkungan Ekonomi (76,09), dan Lingkungan Hukum (73,59). Ketiga lingkungan ini mengalami penurunan yang signifikan yang mengakibatkan penurunan IKP Provinsi NTT.

Kondisi Lingkungan ini memperoleh nilai 74,76 di tahun 2023, dengan selisih penurunan nilai 1,44 poin. Indikator dari kondisi lingkungan ini dengan nilai tertinggi 81,21 diperoleh oleh Kebebasan Media Alternatif, dan nilai indikator terendah 69,00 oleh Indikator Pendidikan Insan Pers.

Kondisi Lingkungan ini mendapatkan nilai 76,09 pada tahun 2023, dengan selisih penurunan nilai 3,44 poin dibandingkan tahun 2022. Indikator dengan nilai tertinggi 83,92 diperoleh dari Indikator Keragaman Kepemilikan, dan Indikator Independensi dari Kelompok Kepentingan yang kuat memperoleh nilai terendah sebesar 71,56.

Kondisi Lingkungan Hukum memperoleh nilai 73,59. Penurunan dengan 7,37 poin lebih rendah dari tahun sebelumnya ini menjadi penurunan tertinggi dibandingkan dengan kondisi lingkungan lainnya. Indikator dengan nilai tertinggi diperoleh Indikator Mekanisme Pemulihan (78,47), dan indikator nilai terendah oleh Indikator Perlindungan Hukum bagi Penyandang Disabilitas (66,25) dengan kategori "Agak Bebas".

BAB 20 PROVINSI KALIMANTAN BARAT

20.1 RINGKASAN EKSEKUTIF INDEKS KEMERDEKAAN PERS 2023 PROVINSI KALIMANTAN BARAT

Indeks Kemerdekaan Pers (IKP) Provinsi Kalimantan Barat (Kalbar) tahun 2023 adalah 79,07 dengan kategori "Cukup Bebas". IKP ini diperoleh dari nilai pada tiga lingkungan yang terdiri atas lingkungan Fisik Politik (79,83), lingkungan Ekonomi (79,02), dan lingkungan Hukum (77,63).

Penurunan IKP Kalbar dipengaruhi dari menurunnya tiga lingkungan, yaitu lingkungan Fisik Politik sebesar 2,13 poin, lingkungan Ekonomi sebesar 5,89 poin dan lingkungan Hukum sebesar 3,02 poin. Penurunan paling tinggi terjadi pada lingkungan Ekonomi. Namun demikian, IKP provinsi Kalbar bertahan pada kategori "Cukup Bebas".

Lingkungan Fisik Politik Provinsi Kalimantan Barat di tahun 2023 adalah 79,83 dan dikategorikan "Cukup Bebas". Lingkungan Fisik Politik mengalami naik dan turun secara dinamis. Tahun ini lingkungan Fisik Politik mengalami penurunan sebesar 0,23 poin sedangkan pada tahun 2022 meningkat sebesar 2,08 poin.

Lingkungan Fisik Politik terdiri dari sembilan Indikator. Tahun ini terdapat tiga indikator yang mengalami peningkatan dan enam indikator lainnya mengalami penurunan. Penurunan paling tinggi terjadi pada indikator Pendidikan Insan Pers. Kendati terjadi penurunan pada sebagian besar indikator, keseluruhan indikator berada dalam kategori "Cukup Bebas".

Beberapa hal yang menjadi perhatian terkait kondisi lingkungan Fisik Politik adalah kurangnya dukungan pemerintah dalam memberikan pelatihan kepada wartawan untuk meningkatkan keragaman pemberitaan. Selain itu, masih ditemukan pemilik media melakukan intervensi secara strategis. Di Kalbar masih terjadi kesulitan dalam mengakses informasi publik bagi wartawan, hal ini diantaranya dikarenakan kurangnya kerjasama dari pejabat publik dan pemutakhiran informasi pada situs pemerintah.

Lingkungan Ekonomi memperoleh nilai 79,02 dengan kategori "Cukup Bebas". Nilai ini mengalami penurunan sebesar 5,89 poin. Pada tahun 2021-2022 Lingkungan Ekonomi sempat mengalami peningkatan nilai sebesar 6,50 poin.

Lingkungan Ekonomi terdiri atas lima indikator. Pada tahun 2023, kelima indikator mengalami penurunan cukup signifikan dibandingkan tahun sebelumnya yang mengalami peningkatan pada seluruh Indikator. Pada tahun 2023 penurunan indikator terbesar terjadi pada indikator Tata Kelola Perusahaan yang Baik yaitu sebesar 7,39 poin. Walaupun kelima Indikator mengalami penurunan nilai, seluruh Indikator masih dikategorikan "Cukup Bebas".

Kondisi lingkungan ekonomi di Kalbar masih diwarnai dengan tingkat kesejahteraan wartawan yang masih di bawah standar sehingga diperlukan penerapan regulasi terkait jaminan sosial insan pers. Selain itu, kerjasama media dengan pemerintah dalam hal pemberitaan masih kurang memperhatikan aspirasi masyarakat.

Lingkungan Hukum Provinsi Kalimantan Barat pada tahun 2023 memperoleh nilai 77,63 dengan kategori "Cukup Bebas". Lima dari enam indikator pada lingkungan ini mengalami penurunan sehingga menyebabkan penurunan sebesar 3,02 poin pada lingkungan Hukum.

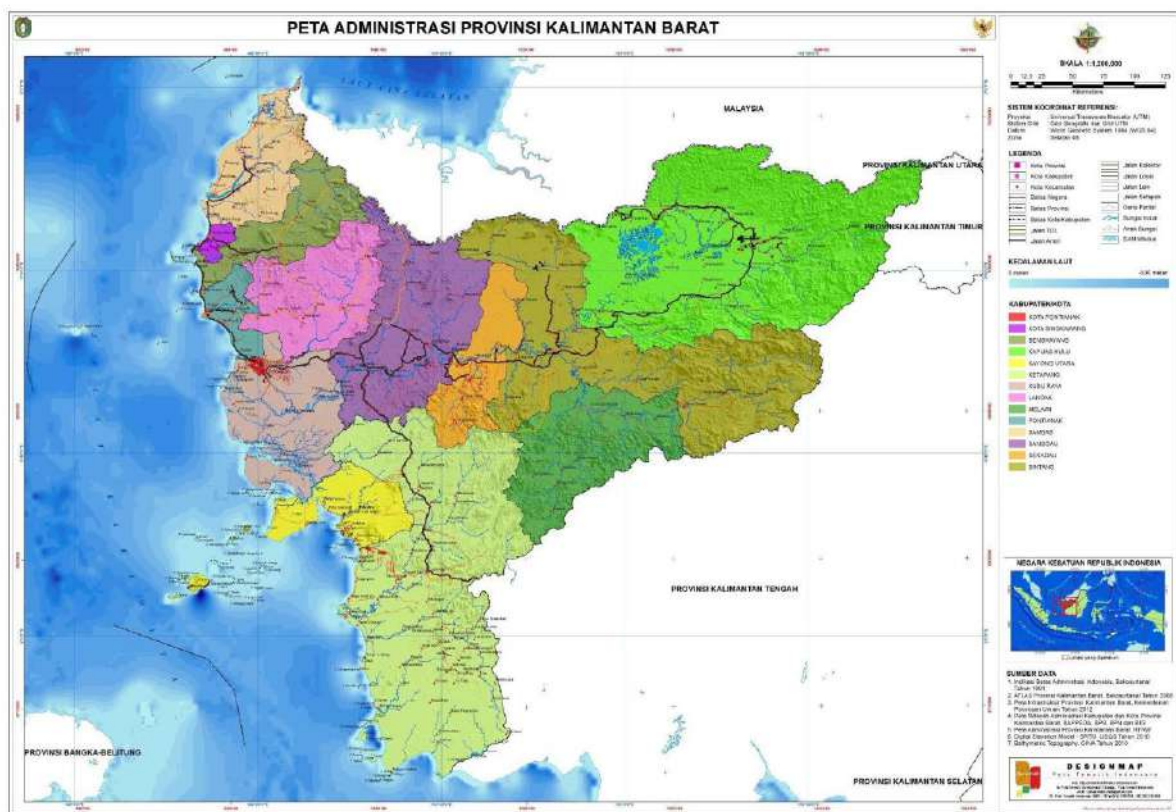
Lingkungan Hukum terdiri atas enam indikator. Pada tahun 2023, lima atau sebagian besar indikator mengalami penurunan secara bervariasi. Penurunan terbesar terjadi pada indikator Etika Pers yaitu sebesar 6,83 poin. Sementara itu, indikator Perlindungan bagi Penyandang Disabilitas merupakan

satu-satunya indikator yang mengalami peningkatan namun sekaligus yang berada pada kategori “Agak Bebas”.

Di Kalbar masih minim peraturan Daerah untuk mendukung kemerdekaan pers. Diantara Peraturan Daerah tersebut misalnya PERDA terkait penyiaran berita yang dapat dicerna oleh penyandang disabilitas, aturan khusus untuk menjamin kebebasan wartawan mempraktikkan jurnalisme termasuk perlindungan hukum bagi wartawan dan regulasi terkait standar upah gaji.

20.2 DEMOGRAFI PROVINSI KALIMANTAN BARAT

20.2.1 Topografi Provinsi Kalimantan Barat



Sumber: petatematikindo.files.wordpress.com, 2015

Gambar 20.1 Peta Administrasi Provinsi Kalimantan Barat

Provinsi Kalimantan Barat memiliki luas wilayah mencapai 147.037 km². Kabupaten/Kota terluas adalah Kabupaten Kapuas Hulu 31.318,25 km², kemudian Kabupaten Ketapang 30.018,68 km², dan Kabupaten Sintang 22.205,79 km². Kalimantan Barat terletak di bagian barat pulau Kalimantan atau di antara garis 2008' LU serta 3002' LS serta di antara 108^o30' dan 114^o10' BT pada peta bumi. Berdasarkan letak geografis yang spesifik ini maka, daerah Kalimantan Barat tepat dilalui oleh garis Khatulistiwa (garis lintang 0^o) tepatnya di atas Kota Pontianak. Karena pengaruh letak ini pula, maka Kalimantan Barat adalah salah satu daerah tropis dengan suhu udara cukup tinggi serta diiringi kelembaban yang tinggi.

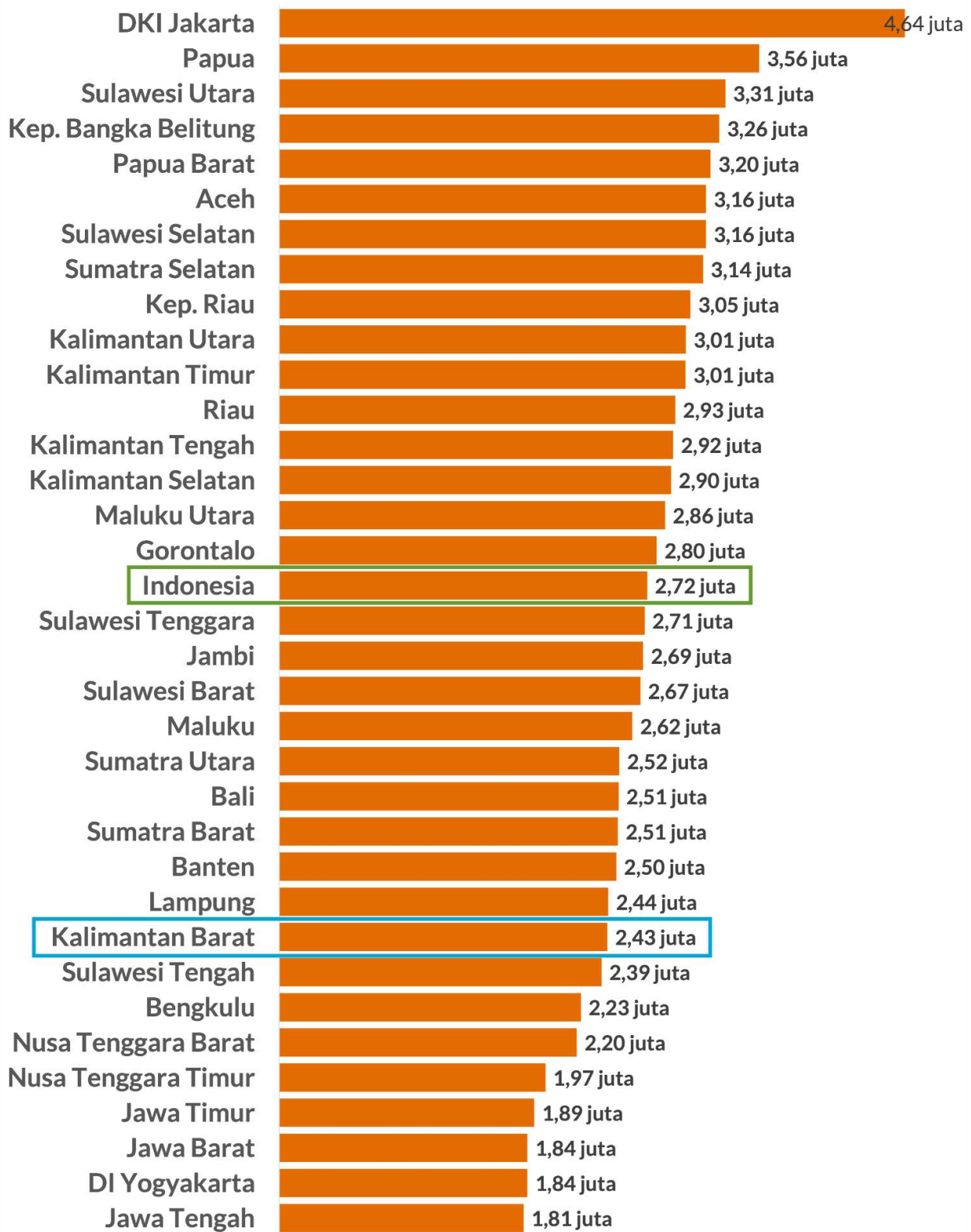
Ciri-ciri spesifik lainnya adalah wilayah Kalimantan Barat termasuk salah satu Provinsi di Indonesia yang berbatasan langsung dengan negara lain, yaitu dengan Negara Bagian Sarawak, Malaysia Timur. Bahkan dengan posisi ini, Kalimantan Barat kini merupakan satu-satunya Provinsi di Pulau Kalimantan yang secara resmi telah mempunyai 3 (tiga) Pos Lintas Batas Negara (PLBN) dengan

akses jalan darat untuk masuk dan keluar dari negara lain, antara lain PLBN Entikong di Kabupaten Sanggau, PLBN Aruk di Kabupaten Sambas dan PLBN Badau di Kabupaten Kapuas Hulu.

Sebelah utara Kalimantan Barat terdapat empat kabupaten yang langsung berhadapan dengan negara jiran yaitu: Kabupaten Sambas, Sanggau, Sintang dan Kapuas Hulu, yang membujur sepanjang Pegunungan Kalingkang–Kapuas Hulu. Sebagian besar luas tanah di Kalimantan Barat adalah hutan (61,78%), yang terdiri dari hutan belukar (20,70%), hutan lebat (31,36%), hutan rawa (7,76%), dan hutan sejenis (1,97%). Adapun areal hutan terluas terletak di Kabupaten Kapuas Hulu seluas 2.645.412,49 ha (29,06 persen), kemudian diikuti oleh Kabupaten Sintang seluas 1.537.087,15 ha (16,88 persen). Sementara itu areal perkebunan mencapai 2.766.310,35 ha atau 18,77 persen. Dari 14,73 juta ha luas Kalimantan Barat, areal untuk pemukiman hanya berkisar 0,59 persen. Adapun areal pemukiman terluas berada di Kota Pontianak, diikuti Kabupaten Kubu Raya, Kabupaten Sintang dan Kabupaten Ketapang.

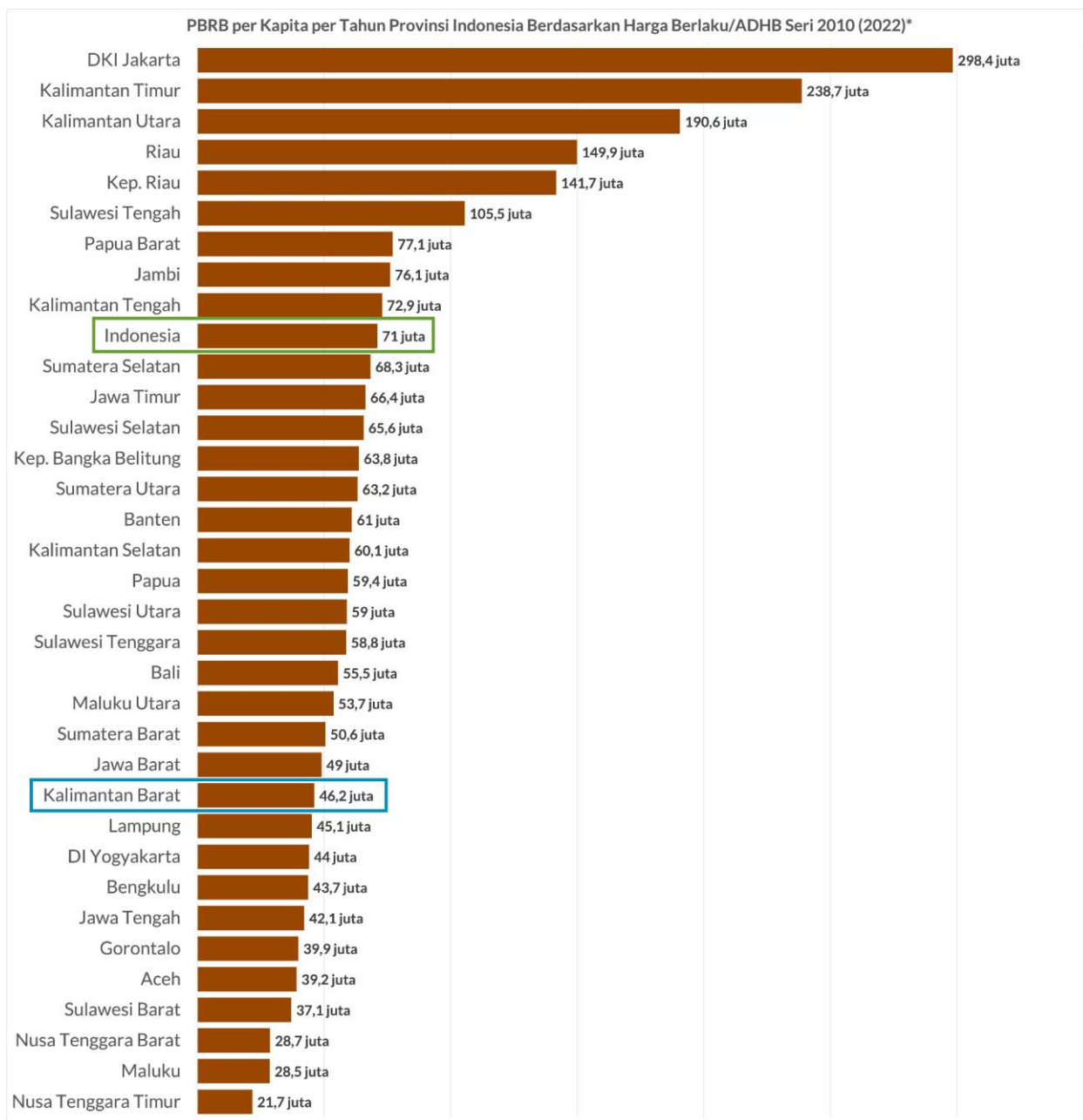
20.2.2 Demografi Sosial Ekonomi Provinsi Kalimantan Barat

Upah Minimum Provinsi Seluruh Indonesia 2022



Sumber: databoks.katadata.co.id, 2022

Grafik 20.1 UMR Provinsi Kalimantan Barat dan Nasional Tahun 2022



Sumber: databoks.katadata.co.id, 2022

Grafik 20.2 PDRB Provinsi Kalimantan Barat dan Nasional Tahun 2022

PERTUMBUHAN EKONOMI PROVINSI KALIMANTAN BARAT TRIWULAN III-2022



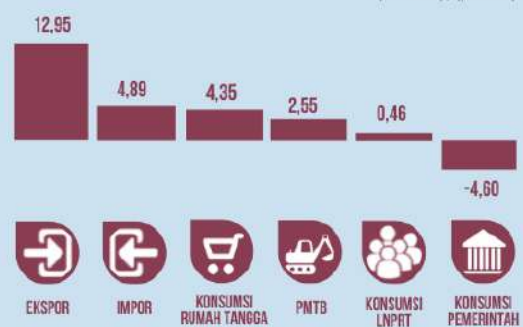
PERTUMBUHAN PRODUK DOMESTIK REGIONAL BRUTO (PDRB), 2020-2022 (Y-ON-Y), (persen)



PERTUMBUHAN PDRB MENURUT LAPANGAN USAHA (Y-ON-Y), (persen)



PERTUMBUHAN PDRB MENURUT PENGELUARAN (Y-ON-Y), (persen)



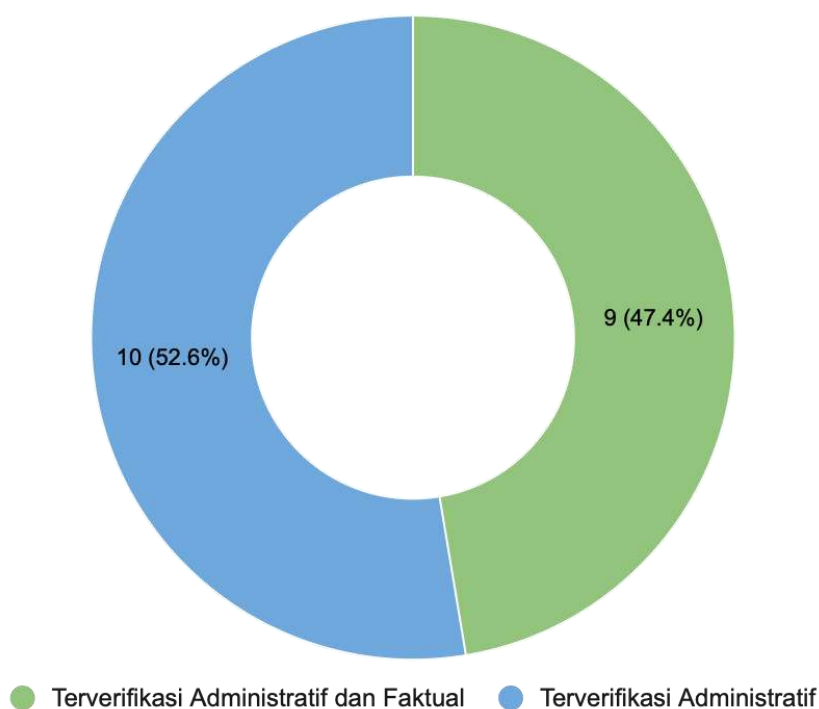
Sumber: kalbar.bps.go.id, 2022

Gambar 20.2 Infografis Pertumbuhan Ekonomi Provinsi Kalimantan Barat Triwulan III Tahun 2022

20.3 GAMBARAN UMUM KONDISI KEMERDEKAAN PERS PROVINSI KALIMANTAN BARAT

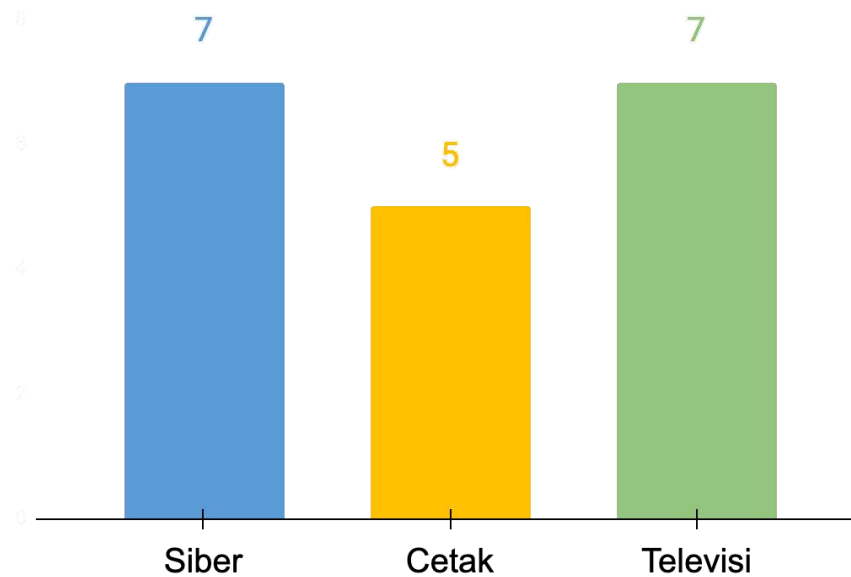
20.3.1 Demografi Perusahaan Pers Provinsi Kalimantan Barat

Menurut UU No. 40 Tahun 1999 Perusahaan Pers adalah lembaga berbadan hukum atau berbentuk badan hukum yang menjalankan kegiatan jurnalistik. Kegiatan jurnalistik itu sendiri meliputi pengumpulan informasi, menulis berita, menyunting tulisan, hingga menerbitkan berita. Seiring dengan berjalannya waktu dan berkembangnya teknologi informasi diketahui bahwa Perusahaan Pers saat ini terus bertambah. Berdasarkan data dari Dewan Pers terdapat dua kategori perusahaan pers yang tercatat yaitu perusahaan per yang terverifikasi secara administratif dan terverifikasi secara administratif dan faktual. Dalam kegiatan pengambilan data dan *Focus Group Discussion* (FGD) Indeks Kemerdekaan Pers tentunya keterlibatan perusahaan pers sangatlah penting untuk mengukur bagaimana kondisi kemerdekaan pers di Indonesia. Berikut adalah data perusahaan pers yang terdapat di Provinsi Kalimantan Barat terverifikasi berdasarkan data dari Dewan Pers.



Sumber: dewanpers.or.id, 2023

Grafik 20.3 Data Perusahaan Pers Provinsi Kalimantan Barat Berdasarkan Status Verifikasi



Sumber: dewanpers.or.id, 2023

Grafik 20.4 Data Perusahaan Pers Provinsi Kalimantan Barat Berdasarkan Jenis Media

20.3.2 Kondisi Kemerdekaan Pers Provinsi Kalimantan Barat

Tabel 20.1 Jumlah Wartawan yang Sudah Melakukan Sertifikasi Wartawan berdasarkan Kategori di Indonesia

No	Provinsi	Utama	Madya	Muda	Jumlah
1	Aceh	64	104	384	552
2	Sumatera Utara	141	191	1.114	1.446
3	Sumatera Barat	120	114	385	619
4	Riau	181	149	524	854
5	Jambi	66	62	249	377
6	Sumatera Selatan	134	170	627	931
7	Bengkulu	102	115	380	597
8	Lampung	123	156	754	1.033
9	Kepulauan Bangka Belitung	21	40	228	289
10	Kepulauan Riau	156	149	348	653
11	DKI Jakarta	1351	944	2.021	4.316
12	Jawa Barat	226	278	1.277	1.781
13	Jawa Tengah	163	312	933	1.408
14	DI Yogyakarta	80	125	287	492
15	Jawa Timur	270	370	1.573	2.213

No	Provinsi	Utama	Madya	Muda	Jumlah
16	Banten	89	103	426	618
17	Bali	111	137	260	508
18	Nusa Tenggara Barat	35	60	242	337
19	Nusa Tenggara Timur	32	21	153	206
20	Kalimantan Barat	40	36	127	203
21	Kalimantan Tengah	63	109	291	463
22	Kalimantan Selatan	60	84	335	479
23	Kalimantan Timur	118	198	453	769
24	Kalimantan Utara	0	0	70	70
25	Sulawesi Utara	56	75	520	651
26	Sulawesi Tengah	52	54	160	266
27	Sulawesi Selatan	145	132	537	814
28	Sulawesi Tenggara	34	74	178	286
29	Gorontalo	26	28	104	158
30	Sulawesi Barat	22	26	67	115
31	Maluku	18	24	82	124
32	Maluku Utara	28	21	161	210
33	Papua Barat	27	48	113	188
34	Papua	47	71	198	316
Indonesia		4.201	4.580	15.561	24.342

Sumber: dewanpers.or.id, 2023

20.4 PROFIL INFORMAN AHLI PROVINSI KALIMANTAN BARAT

20.4.1 Informan Ahli Provinsi Kalimantan Barat

Daftar responden yang menjadi Informan ahli pada kegiatan Pengambilan Data & FGD Indeks Kemerdekaan Pers Tahun 2023 di Provinsi Kalimantan Barat sejumlah 12 informan ahli, terbagi kedalam tiga kategori yaitu kategori Pemerintah / Birokrat (Anggota KIP/KPI/KPU daerah, Humas Pemprov/ Pemkot, TNI Polri, Kejaksaan, Pengadilan), kategori *Civil society* (akademisi, wartawan, aktivis, LSM, *media watch*), dan kategori Bisnis (Pimpinan perusahaan media, perusahaan umum, asosiasi media). Daftar informan ahli pada kegiatan Pengambilan Data & FGD Indeks Kemerdekaan Pers Tahun 2023 di Provinsi Kalimantan Barat disajikan dalam tabel sebagai berikut:

Tabel 20.2 Daftar Informan Ahli Provinsi Kalimantan Barat

No.	Nama	Lembaga/Perusahaan	Jabatan	Jenis IA
1. Pemerintah / Birokrat (Anggota KIP/KPI/KPU daerah, Humas Pemprov/ Pemkot, TNI Polri, Kejaksaan, Pengadilan)				
a	Lufti Faurusal Hasan	Komisi Informasi Kalimantan Barat	Ketua	IA PROVINSI
b	Deddy Malik	Komisi Penyiaran Indonesia Daerah (KPID)	Ketua	IA PROVINSI
c	Bripka Hariansyah	Polres Kabupaten Ketapang	Humas	IA KABUPATE N/KOTA
d	Yulia Theresia	Pemerintah Kabupaten Sanggau	Kepala Badan Perencanaan Daerah	IA KABUPATE N/KOTA
2. Civil society (akademisi, wartawan, aktivis, LSM, media watch)				
a	Suci Lukitowati	Universitas Tanjungpura	Akademisi	IA PROVINSI
b	Ahmad Sofian	Lembaga Pengkajian dan Studi Arus Informasi Regional (LPS AIR)	Ketua	IA PROVINSI
c	Rendra Oxtora	Aliansi Jurnalis Independen (AJI) Pontianak	Sekretaris	IA PROVINSI
d	Chatarina Pancer Istiyani	Aliansi Perempuan Kalimantan untuk Keadilan dan Kesetaraan Gender		IA PROVINSI
3. Bisnis (Pimpinan perusahaan media, perusahaan umum, asosiasi media)				
a	Mujidi	Radio Seballo	Pemilik	IA KABUPATE N/KOTA
b	Alim	Ruai TV	Direktur Utama/ Pemegang saham	IA PROVINSI
c	Hendra	PLN Kalimantan Barat	Humas	IA PROVINSI
d	Jusdar	Gabungan Perusahaan Karet Indonesia (GAPKINDO)	Penasehat	IA PROVINSI

20.5 INDEKS KEMERDEKAAN PERS TAHUN 2023 PROVINSI KALIMANTAN BARAT

20.5.1 Rekap Indeks Kemerdekaan Pers Tahun 2023 Provinsi Kalimantan Barat

Indeks Kemerdekaan Pers (IKP) Provinsi Kalimantan Barat (Kalbar) tahun 2023 adalah 79,07 dengan kategori “Cukup Bebas”. IKP ini diperoleh dari nilai pada tiga lingkungan yang terdiri atas lingkungan Fisik Politik (79,83), lingkungan Ekonomi (79,02), dan lingkungan Hukum (77,63).

INDEKS KEMERDEKAAN PERS 2023



Gambar 20.3 Indeks Kemerdekaan Pers Tahun 2023 di Provinsi Kalimantan Barat

20.5.2 Tren Indeks Kemerdekaan Pers Tahun 2023 Provinsi Kalimantan Barat

Indeks Kemerdekaan Pers (IKP) Provinsi Kalimantan Barat pada tahun 2023 mengalami penurunan sebesar 3,25 poin dari tahun sebelumnya. IKP Kalbar bergerak dinamis, naik dan turun. Pada tahun 2022 IKP provinsi Kalbar mengalami kenaikan, sedangkan pada tahun 2021 IKP provinsi Kalbar menurun.

Tabel 20.3 Tren Indeks Kemerdekaan Pers Tahun 2023 di Provinsi Kalimantan Barat

No	Lingkungan	Rata-Rata					Kategori					Kenaiakan/Penurunan			
		2019	2020	2021	2022	2023	2019	2020	2021	2022	2023	2019-2020	2020-2021	2021-2022	2022-2023
1	Kondisi Lingkungan Fisik Politik	78,40	81,27	79,88	81,96	79,83	Cukup Bebas	Cukup Bebas	Cukup Bebas	Cukup Bebas	Cukup Bebas	+2,87	-1,39	+2,08	-2,13
2	Kondisi Lingkungan Ekonomi	76,83	80,06	78,41	84,91	79,02	Cukup Bebas	Cukup Bebas	Cukup Bebas	Cukup Bebas	Cukup Bebas	+3,24	-1,66	+6,50	-5,89
3	Kondisi Lingkungan Hukum	72,43	76,52	78,17	80,65	77,63	Cukup Bebas	Cukup Bebas	Cukup Bebas	Cukup Bebas	Cukup Bebas	+4,09	+1,65	+2,48	-3,02
	Indeks Kemerdekaan Pers Kalimantan Barat	76,47	79,75	79,09	82,32	79,07	Cukup Bebas	Cukup Bebas	Cukup Bebas	Cukup Bebas	Cukup Bebas	+3,28	-0,66	+3,23	-3,25

Penurunan IKP Kalbar dipengaruhi dari menurunnya tiga lingkungan, yaitu lingkungan Fisik Politik sebesar 2,13 poin, lingkungan Ekonomi sebesar 5,89 poin dan lingkungan Hukum sebesar 3,02 poin. Penurunan paling tinggi terjadi pada lingkungan Ekonomi. Namun demikian, IKP provinsi Kalbar bertahan pada kategori “Cukup Bebas”.

Tabel 20.4 Rekap Skor Indikator Indeks Kemerdekaan Pers Provinsi Kalimantan Barat 2023

Keterangan Warna Bar Chart				
90 - 100	70 - 89	56 - 69	31 - 55	1 - 30
Bebas	Cukup Bebas	Agak Bebas	Kurang Bebas	Tidak Bebas

	KALIMANTAN BARAT
IKP TOTAL	79,07
A. KONDISI LINGKUNGAN FISIK POLITIK	79,83
<i>Kebebasan Berserikat bagi Wartawan</i>	86,29
<i>Kebebasan Media Alternatif</i>	84,88
<i>Pendidikan Insan Pers</i>	82,75
<i>Akses atas Informasi Publik</i>	82,33
<i>Akurat dan Berimbang</i>	80,11
<i>Kebebasan dari Intervensi</i>	79,21
<i>Kebebasan dari Kekerasan</i>	78,11
<i>Kesetaraan Akses bagi Kelompok Rentan</i>	78,06
<i>Keragaman Pandangan</i>	77,22
B. KONDISI LINGKUNGAN EKONOMI	79,02
<i>Keragaman Kepemilikan</i>	86,42
<i>Kebebasan Pendirian dan Operasionalisasi Perusahaan Pers</i>	82,78
<i>Lembaga Penyiaran Publik</i>	82,36
<i>Independensi dari Kelompok Kepentingan yang Kuat</i>	76,49
<i>Tata Kelola Perusahaan yang Baik (Good Corporate Governance)</i>	75,11
C. KONDISI LINGKUNGAN HUKUM	77,63
<i>Kriminalisasi dan Intimidasi Pers</i>	83,40
<i>Mekanisme Pemulihan</i>	81,46
<i>Etika Pers</i>	80,17
<i>Independensi dan Kepastian Hukum Lembaga Peradilan</i>	76,83
<i>Kebebasan Mempraktikkan Jurnalisme</i>	76,83
<i>Perlindungan Hukum bagi Penyandang Disabilitas</i>	65,75

Indikator dengan nilai tertinggi ditempati oleh indikator Keragaman Kepemilikan yaitu 86,42 yang berada pada lingkungan ekonomi. Dari keseluruhan indikator, hanya satu Indikator yang dikategorikan "Agak Bebas" yaitu Indikator Perlindungan Hukum bagi Penyandang Disabilitas (65,75) sekaligus sebagai indikator dengan nilai terendah dalam penilaian IKP Kalimantan Barat.

20.5.3 Kondisi Lingkungan Fisik Politik Indeks Kemerdekaan Pers 2023 Provinsi Kalimantan Barat

Lingkungan Fisik Politik Provinsi Kalimantan Barat di tahun 2023 adalah 79,83 dan dikategorikan "Cukup Bebas". Lingkungan Fisik Politik mengalami naik dan turun secara dinamis. Tahun ini lingkungan Fisik Politik mengalami penurunan sebesar 0,23 poin sedangkan pada tahun 2022 meningkat sebesar 2,08 poin.

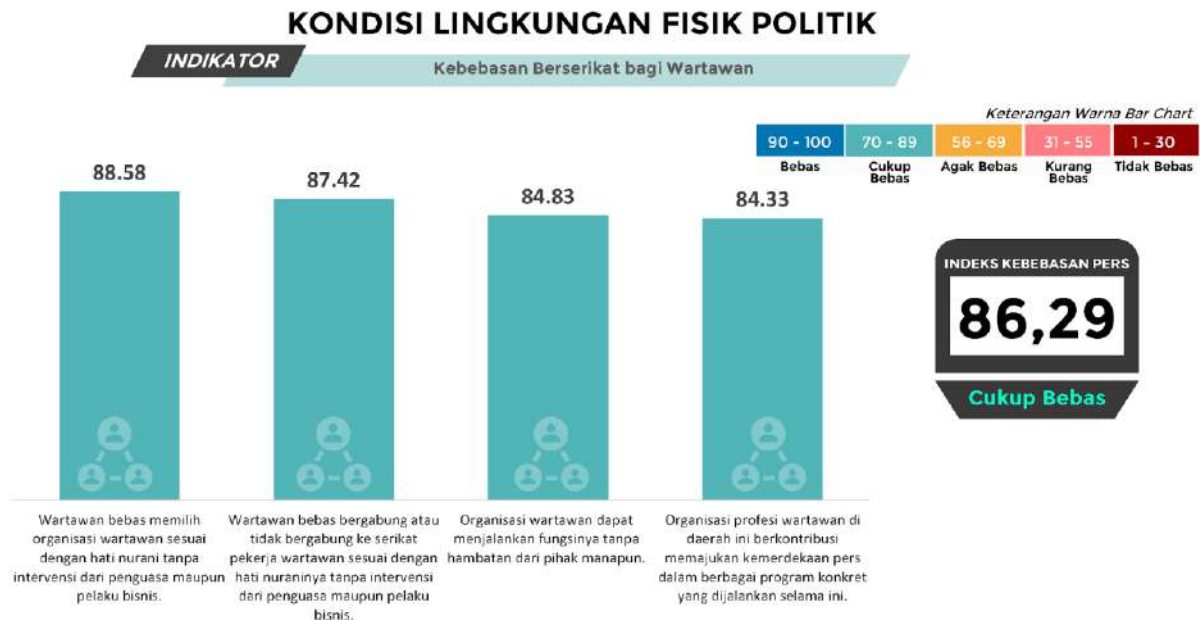
Tabel 20.5 Tren Indeks Kemerdekaan Pers – Lingkungan Fisik Politik Tahun 2023 di Provinsi Kalimantan Barat

No	Indikator	Rata-Rata					Kategori					Kenaikan/Penurunan			
		2019	2020	2021	2022	2023	2019	2020	2021	2022	2023	2019-2020	2020-2021	2021-2022	2022-2023
1	Kebebasan Berserikat bagi Wartawan	84,79	84,03	83,23	87,78	86,29	Cukup Bebas	Cukup Bebas	Cukup Bebas	Cukup Bebas	Cukup Bebas	-0,76	-0,80	+4,55	-1,48
2	Kebebasan dari Intervensi	81,33	83,22	79,23	82,95	79,21	Cukup Bebas	Cukup Bebas	Cukup Bebas	Cukup Bebas	Cukup Bebas	+1,89	-3,99	+3,72	-3,74
3	Kebebasan dari Kekerasan	79,78	83,96	80,64	75,47	78,11	Cukup Bebas	Cukup Bebas	Cukup Bebas	Cukup Bebas	Cukup Bebas	+4,18	-3,32	-5,17	+2,64
4	Kebebasan Media Alternatif	77,05	79,33	79,00	84,25	84,88	Cukup Bebas	Cukup Bebas	Cukup Bebas	Cukup Bebas	Cukup Bebas	+2,28	-0,33	+5,25	+0,63
5	Keragaman Pandangan	73,58	77,41	78,53	78,23	77,22	Cukup Bebas	Cukup Bebas	Cukup Bebas	Cukup Bebas	Cukup Bebas	+3,83	+1,12	-0,29	-1,01
6	Akurat dan Berimbang	79,06	81,11	81,11	83,43	80,11	Cukup Bebas	Cukup Bebas	Cukup Bebas	Cukup Bebas	Cukup Bebas	+2,05	+0,00	+2,32	-3,32
7	Akses atas Informasi Publik	79,63	82,67	79,19	80,70	82,33	Cukup Bebas	Cukup Bebas	Cukup Bebas	Cukup Bebas	Cukup Bebas	+3,04	-3,48	+1,51	+1,63
8	Pendidikan Insan Pers	81,17	82,78	82,58	89,70	82,75	Cukup Bebas	Cukup Bebas	Cukup Bebas	Cukup Bebas	Cukup Bebas	+1,61	-0,19	+7,12	-6,95
9	Kesetaraan Akses bagi Kelompok Rentan	71,41	75,91	76,86	83,60	78,06	Cukup Bebas	Cukup Bebas	Cukup Bebas	Cukup Bebas	Cukup Bebas	+4,50	+0,95	+6,74	-5,54
	Rata-rata Lingkungan Fisik Politik	78,40	81,27	79,88	81,96	79,83	Cukup Bebas	Cukup Bebas	Cukup Bebas	Cukup Bebas	Cukup Bebas	+2,87	-1,39	+2,08	-2,13

Kondisi Lingkungan Fisik Politik terdiri dari sembilan Indikator. Tahun ini terdapat tiga indikator yang mengalami peningkatan dan enam indikator lainnya mengalami penurunan. Penurunan paling tinggi terjadi pada indikator Pendidikan Insan Pers. Kendati terjadi penurunan pada sebagian besar indikator, keseluruhan indikator berada dalam kategori "Cukup Bebas" (lihat Tabel).

20.5.3.1 Kebebasan Berserikat Bagi Wartawan Provinsi Kalimantan Barat

Indikator Kebebasan Berserikat bagi Wartawan Provinsi Kalimantan Barat memperoleh nilai 86,29 dengan kategori "Cukup Bebas". Walaupun pada tahun 2023 sempat mengalami penurunan nilai 1,48 poin, di tahun sebelumnya Indikator ini mengalami peningkatan nilai sebesar 4,55 poin (Lihat Tabel).



Gambar 20.4 Indikator Kebebasan Berserikat Bagi Wartawan Provinsi Kalimantan Barat

Wartawan diberi kebebasan memilih organisasi profesi yang merupakan konstituen Dewan pers ataupun bukan. Pemilihan organisasi ini disesuaikan dengan keinginan, jaringan, kepentingan, serta keinginan untuk pengembangan kapasitas. Namun demikian, pemilihan organisasi juga ada hubungannya dengan tingkat usia, jalinan pertemanan, serta asal media. Selain itu, ada beberapa jurnalis yang memilih organisasi karena arahan dari perusahaan tempat mereka bekerja.

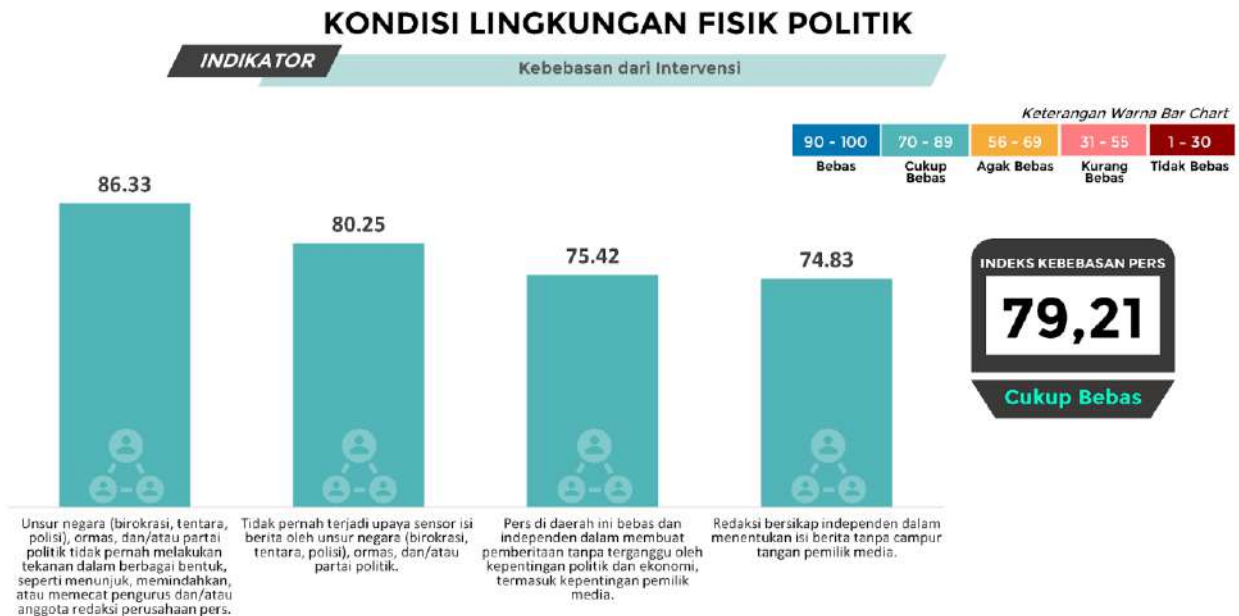
Di provinsi Kalbar, serikat pekerja yang khusus menangani pers memang sudah terbentuk, namun masih sedikit jurnalis yang mau bergabung. Sebagian karena belum tahu dan sebagian karena masih belum mau. Namun belum ada intervensi dari pemerintah maupun pihak perusahaan media.

Organisasi wartawan di Kalbar dapat menjalankan fungsinya tanpa hambatan, dan mendukung kemerdekaan pers melalui program kerjanya seperti pelatihan jurnalistik, *sharing session*, dan kerjasama dengan stakeholder. Namun demikian, jumlahnya masih terbilang sedikit, disinyalir karena terkendala dengan keterbatasan anggaran yang dimiliki. Selain itu, ada anggapan bahwa hanya organisasi wartawan yang bonafid yang melaksanakan program kerja dalam bidang pendidikan dan pelatihan jurnalistik.

Organisasi wartawan yang ada di Kalimantan Barat terdiri dari konstituen Dewan Pers yaitu PWI, AJI, IJTI, PFI dan non konstituen yaitu Ikatan wartawan online, persatuan wartawan republik Indonesia (PWRI), Jurnalis perempuan Khatulistiwa, Ikatan Wartawan Sekadau (IWAS), Ikatan Pena Peduli Sosial Budaya (IP2SB), Ikatan Jurnalis Bestari (I-JARI), Aliansi jurnalis Ketapang.

20.5.3.2 Kebebasan dari Intervensi Provinsi Kalimantan Barat

Kebebasan dari Intervensi memperoleh nilai 79,21 dengan kategori "Cukup Bebas". Nilai ini menurun sebesar 3,74 poin dibandingkan tahun 2022 (lihat Tabel).



Gambar 20.5 Indikator Kebebasan dari Intervensi Provinsi Kalimantan Barat

Masih ada beberapa kasus sensor pemberitaan yang dilakukan oleh pemerintah daerah, parpol dan ormas. Sensor berupa permintaan untuk tidak memberitakan hal negatif dalam pemberitaan, menyampaikan rilis pemberitaan, mempersulit jurnalis mendapatkan akses informasi yang jelas, menggunakan istilah "off the record" yang membatasi eksplorasi penulisan berita, dan himbauan yang tidak resmi terkait berita yang "sensitif".

Pers di Kalbar belum sepenuhnya independen dan bebas dalam menentukan isi berita dari kepentingan politik, ekonomi dan pemilik media. Beberapa contoh yang terjadi adalah narasi berita yang dibuat oleh awak media di lapangan harus dinaikkan ke redaktur atau editor di kantor media untuk melalui proses sunting terlebih dahulu sehingga rentan terhadap campur tangan pemilik media.

Ada beberapa pemilik media yang melakukan 'pengarahan' kepada tim redaksi. Ada media tertentu yang memuat berita karena kepentingan pemilik media. Pemilik media tidak mengintervensi secara teknis melainkan strategis. Kerjasama antara media dengan pemerintah juga membuat media cenderung menayangkan berita yang "aman" tentang pemerintah kota atau pemerintah daerah. Selain itu, sejumlah media besar yang ada di Indonesia termasuk di Kalbar dimiliki oleh pemodal/pemilik yang lekat dengan Partai politik.

20.5.3.3 Kebebasan dari Kekerasan Provinsi Kalimantan Barat

Indikator Kebebasan dari Kekerasan memperoleh nilai 78,11 dan dikategorikan "Cukup Bebas". Indikator ini merupakan indikator dengan peningkatan sebesar 2,64 poin atau yang tertinggi dibandingkan dua indikator lain pada lingkungan Fisik Politik (lihat Tabel).



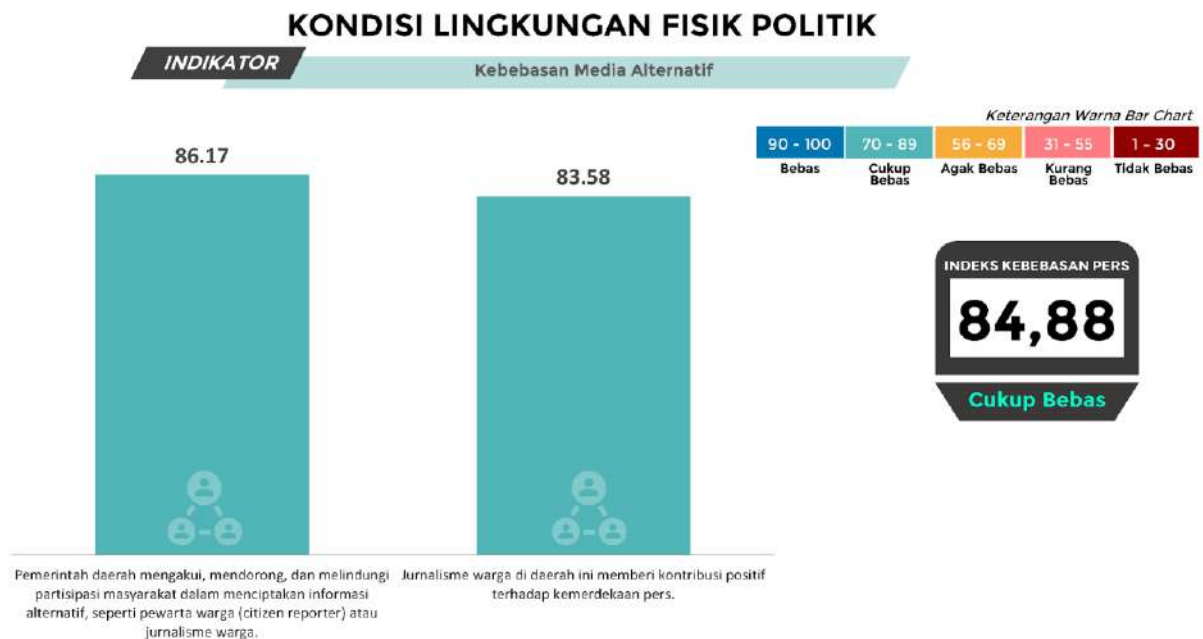
Gambar 20.6 Indikator Kebebasan dari Kekerasan Provinsi Kalimantan Barat

Pada tahun 2022, tidak tercatat adanya kasus kekerasan fisik terhadap wartawan. Adapun kasus kasus yang dilaporkan umumnya dilakukan oleh wartawan yang berasal dari media yang kredibilitasnya diragukan.

Secara umum, aparat penegak hukum dan keamanan melindungi wartawan dari ancaman, intimidasi, tekanan, dan kekerasan fisik. Namun masih ada kekerasan secara psikis. Masih ada intervensi dari aparat negara (pemerintah/polisi/TNI) terhadap kerja jurnalis, khususnya saat jurnalis menulis berita terkait kasus tertentu. Diantaranya pemberitaan yang menonjolkan sebuah kegagalan atau program yang dinilai tidak layak. Selain itu, masih ada kasus kekerasan jurnalis di Kalbar yang tidak ditanggapi oleh aparat penegak hukum

20.5.3.4 Kebebasan Media Alternatif Provinsi Kalimantan Barat

Indikator Kebebasan Media Alternatif pada tahun 2022 mengalami peningkatan sebesar 5,25 poin dan kembali meningkat 0,63 di tahun 2023. Indikator ini memperoleh nilai 84,88 serta kategori "Cukup Bebas" (lihat Tabel).



Gambar 20.7 Indikator Kebebasan Media Alternatif Provinsi Kalimantan Barat

Di Kalbar, tidak ada penghalangan terhadap kehadiran jurnalisme warga. Terdapat banyak sekali jurnalisme warga (citizen journalism) di Kalbar, diantaranya dalam bentuk media *online* seperti @mempawahmediainformasi; @kuburaya.terkini, dan @ketapangupdate.

Konten yang dibuat warga sangat relevan dengan kebutuhan masyarakat akan informasi. Diantaranya informasi persoalan sosial, konflik SDM, hukum dan keamanan. Ketua Lembaga Pengkajian dan Studi Arus Informasi Regional (LPS AIR), Ahmad Sofian, mengemukakan. Bahwa pemerintah daerah juga punya kepentingan terhadap jurnalisme warga, yaitu sebagai sumber berita dan penyampai berita yang tidak tercover oleh media *mainstream*. Kepala Badan perencanaan daerah Kabupaten Sanggau, Yulia Theresia, menyatakan sudah saatnya pemerintah harus mengaktifkan partisipasi masyarakat untuk peduli dengan keadaan di sekitarnya.

Namun sangat disayangkan, informasi dari *media online* tersebut banyak yang belum sesuai dengan kaidah jurnalistik, misalnya terdapat berita hasil *copy paste* hanya untuk mengisi *feed* IG mereka, belum terpenuhinya unsur 5W1H, dan tidak adanya sensor atas Gambar-gambar korban kecelakaan. Informasi yang disampaikan juga masih bias dan tidak mendetail sehingga sering mengakibatkan masyarakat salah persepsi dalam menerima informasi yang diberikan.

20.5.3.5 Keragaman Pandangan Provinsi Kalimantan Barat

Keragaman Pandangan merupakan Indikator yang terdiri atas tiga subindikator sebagai dasar penilaiannya. Nilai 77,22 diperoleh ini dengan kategori "Cukup Bebas" walaupun salah satu subindikatornya dikategorikan "Agak Bebas".



Gambar 20.8 Indikator Keragaman Pandangan Provinsi Kalimantan Barat

Di Kalbar, pemerintah daerah tidak pernah melakukan diskriminasi terhadap latar belakang wartawan. Seperti di Kabupaten Sanggau, wartawan terdiri dari berbagai macam suku/agama dan boleh kerjasama sepanjang memenuhi syarat dan ketentuan yang ditetapkan.

Meskipun tidak ada upaya khusus yang dilakukan pemerintah untuk mendorong keragaman kepemilikan media, namun pemerintah tidak menghalangi kepemilikan media oleh pihak mana pun. Hal ini ditandai dengan pesatnya pertumbuhan media yang beragam dari segi *platform*.

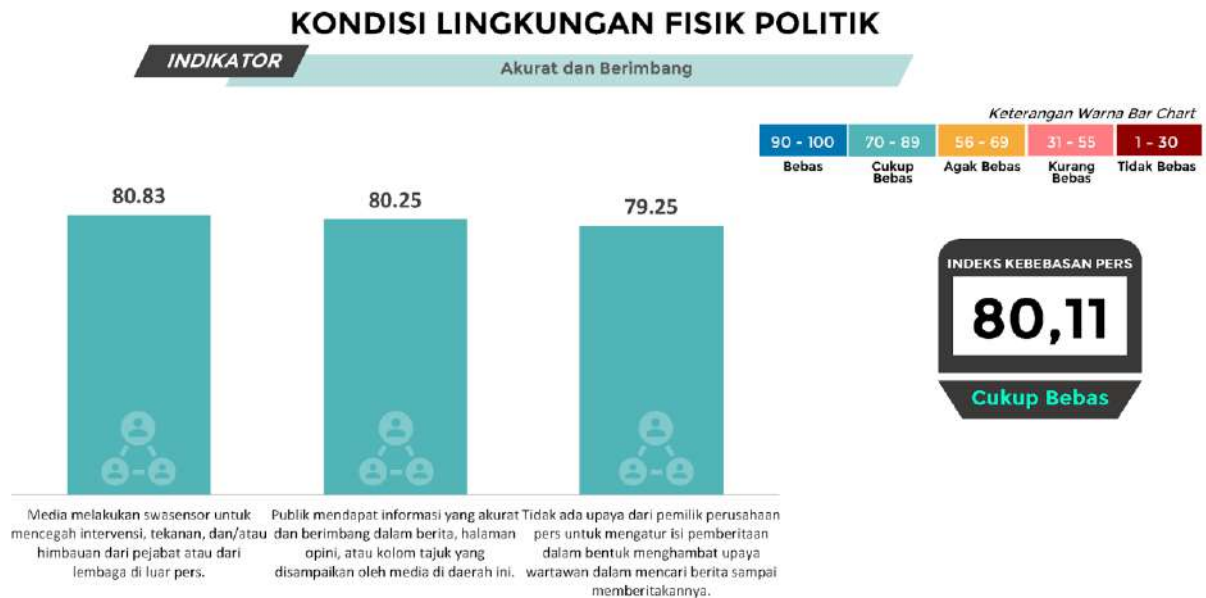
Secara umum, pemberitaan di Kalbar dinilai cukup beragam. Namun ada pendapat bahwa pemberitaan lebih cenderung berisi informasi kerja atau kegiatan dari pusat pejabat pengelola informasi dan dokumentasi (PPID) atau instansi terkait. Baik berupa rilis berita atau undangan kegiatan bagi wartawan.

Untuk mendorong keragaman pemberitaan, pemerintah daerah tidak pernah membuat program pelatihan bagi wartawan terkait kesetaraan gender, serta liputan perempuan, anak, dan adat. Dorongan dari pemerintah daerah sejauh ini masih sebatas himbauan, perjanjian kerjasama dengan media untuk melakukan peliputan/publikasi terkait kesetaraan gender/perempuan, anak dan adat.

Namun Ketua Komisi Informasi, Lufti Faurusal Hasan menyebut pemerintah mendukung keragaman secara sektoral. Pemerintah mempunyai program khusus, misalnya melalui Badan Keluarga Berencana Nasional (BKKBN), keberadaan kumpulan jurnalis khusus perempuan, dan liputan bersama.

20.5.3.6 Akurat dan Berimbang Provinsi Kalimantan Barat

Indikator Akurat dan Berimbang sempat tidak mengalami penurunan nilai pada tahun-tahun sebelumnya. Tetapi pada tahun 2023, indikator ini mengalami penurunan sebesar 3,32 poin lebih rendah dibandingkan tahun 2022, yaitu 80,11. Nilai ini menempatkan indikator Akurat dan Berimbang pada kategori "Cukup Bebas" (Tabel).



Gambar 20.9 Indikator Akurat dan Berimbang Provinsi Kalimantan Barat

Secara umum, pers di Kalbar dinilai telah menyajikan informasi yang akurat dan berimbang. Seperti halnya pemberitaan yang dirilis oleh media *online*, selalu *up to date*, realistis serta sesuai dengan fakta kejadian.

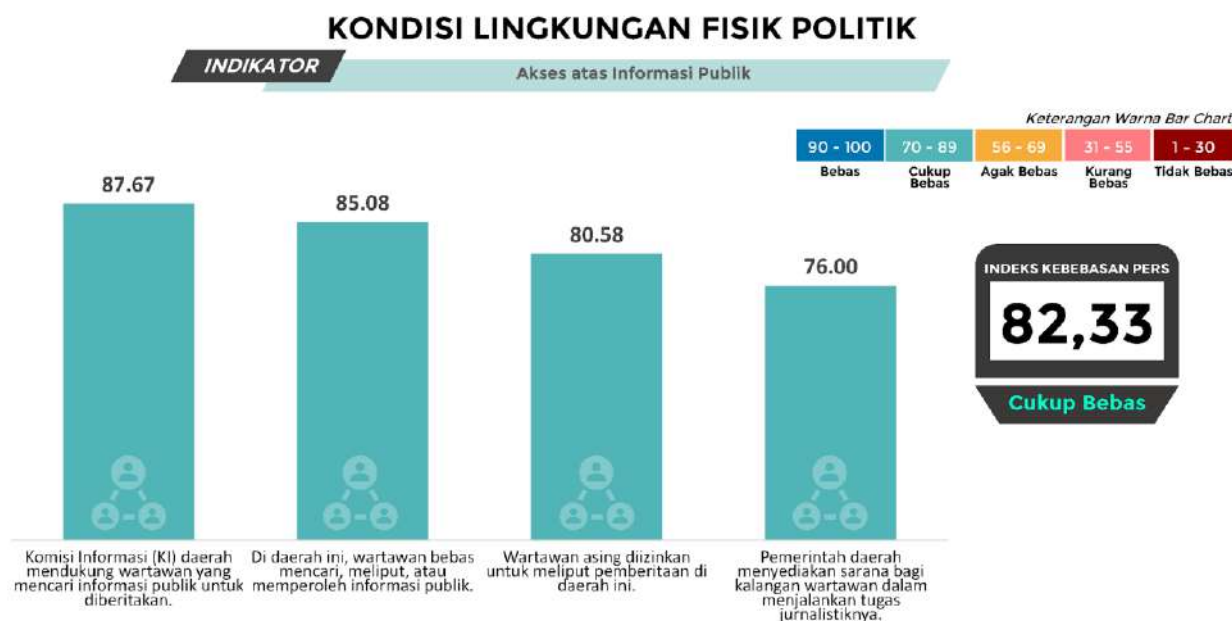
Namun masih ditemukan berita yang tidak memenuhi unsur *cover both side* atau tidak berimbang. Hal ini dikarenakan narasumber yang tidak bisa dihubungi (sulit komunikasi) atau karena terbatasnya waktu. Dalam waktu dan kesempatan yang lain publik disuguhkan kembali informasi yang utuh dan berimbang.

Media di Kalbar umumnya telah melakukan swasensor. Diantaranya melalui *blur* foto, serta penyebutan lokasi, instansi atau nama korban maupun tersangka yang dikondisikan untuk tidak dipublikasikan secara terbuka. Selain untuk memenuhi kode etik jurnalistik, swasensor juga dilakukan karena media dan PEMDA relatif bermain di area (pemberitaan) "aman-nyaman" dan untuk menjaga hubungan baik/simbiosis mutualisme di antara keduanya.

Pemilik perusahaan pers dinilai turut mengatur isi pemberitaan terutama pada topik pemberitaan yang sensitif. Meskipun pemilik hanya 'bermain' di wilayah strategis dan tidak sampai ke hal teknis akan tetapi hal ini dinilai rentan terhadap upaya intervensi.

20.5.3.7 Akses atas Informasi Publik Provinsi Kalimantan Barat

Akses atas Informasi Publik mengalami peningkatan sebesar 1,63 poin dibanding tahun sebelumnya. Pada tahun 2023, indikator ini memperoleh nilai 82,33 dengan kategori "Cukup Bebas".



Gambar 20.10 Indikator Akses atas Informasi Publik Provinsi Kalimantan Barat

Di Kalbar, wartawan bebas mencari, meliput atau memperoleh informasi publik meskipun untuk beberapa informasi masih banyak pihak yang sulit untuk memberikan data. Dalam kegiatan memperoleh informasi publik, Pemerintah Daerah menyediakan sarana dan prasarana seperti ruangan khusus, jaringan internet, termasuk fasilitas untuk mengakses informasi seperti *website* satudata, adanya PPID, konferensi pers, rilis berita, dan akomodasi/ kendaraan untuk peliputan di daerah yang jauh bersama staf Humas.

Namun demikian, sarana ini belum ada di semua wilayah dan lembaga di Kalbar terutama wilayah kabupaten. Bahkan ada Kominfo di kabupaten yang lebih mengutamakan menyebarkan informasi ke media sosialnya sendiri. Selain situs Pemprov yang datanya stagnan, di Kalbar masih sangat sulit untuk mengakses informasi. Wartawan banyak "dilempar-lempar" dalam mencari informasi. Padahal menurut anggota Dewan Pers sekaligus ketua komisi penelitian, pendataan dan ratifikasi pers, Atmaji Sapto Anggoro, substansi bagi wartawan adalah informasi. Bukan ruangnya, tapi aksesnya, selain informasi yang dikecualikan.

Komisi informasi (KI) mendorong setiap Pemerintah Daerah, Pemerintah Kota, OPD, BUMD, dan lembaga lainnya untuk terbuka terhadap permohonan informasi baik yang berasal dari masyarakat maupun wartawan (tidak termasuk informasi yang dikecualikan). Bahkan ada kerjasama yang baik antara KI Kalbar dengan Lembaga penyiaran seperti TVRI dan RRI. Pada waktu dan kegiatan tertentu KI berkunjung ke media dan atau merilis temuan tertentu terkait sidang sengketa informasi. Pada tahun 2022 kalbar memperoleh peringkat 10 indeks keterbukaan informasi publik tertinggi di Indonesia, yaitu sebesar 77,16.

Kebebasan memperoleh informasi publik juga berlaku bagi wartawan asing sepanjang mematuhi ketentuan yang berlaku. Wartawan asing di Kalbar seringkali datang melalui undangan peliputan *event* budaya dan wisata seperti keanekaragaman hayati, peliputan di taman nasional gunung

Palung, pusat rehabilitasi orang utan di Kecamatan Muara Pawan, serta perayaan imlek dan Cap Go Meh. Wartawan asing juga sering meliput di daerah perbatasan, seperti Bengkayang.

20.5.3.8 Pendidikan Insan Pers Provinsi Kalimantan Barat

Pendidikan Insan Pers menjadi Indikator yang mengalami penurunan nilai tertinggi dibandingkan indikator lainnya yaitu sebesar 6,95 poin dibandingkan tahun sebelumnya. Nilai yang didapatkan oleh Indikator ini yaitu 82,75 dengan kategori "Cukup Bebas" (Lihat Tabel).



Gambar 20.11 Indikator Pendidikan Insan Pers Provinsi Kalimantan Barat

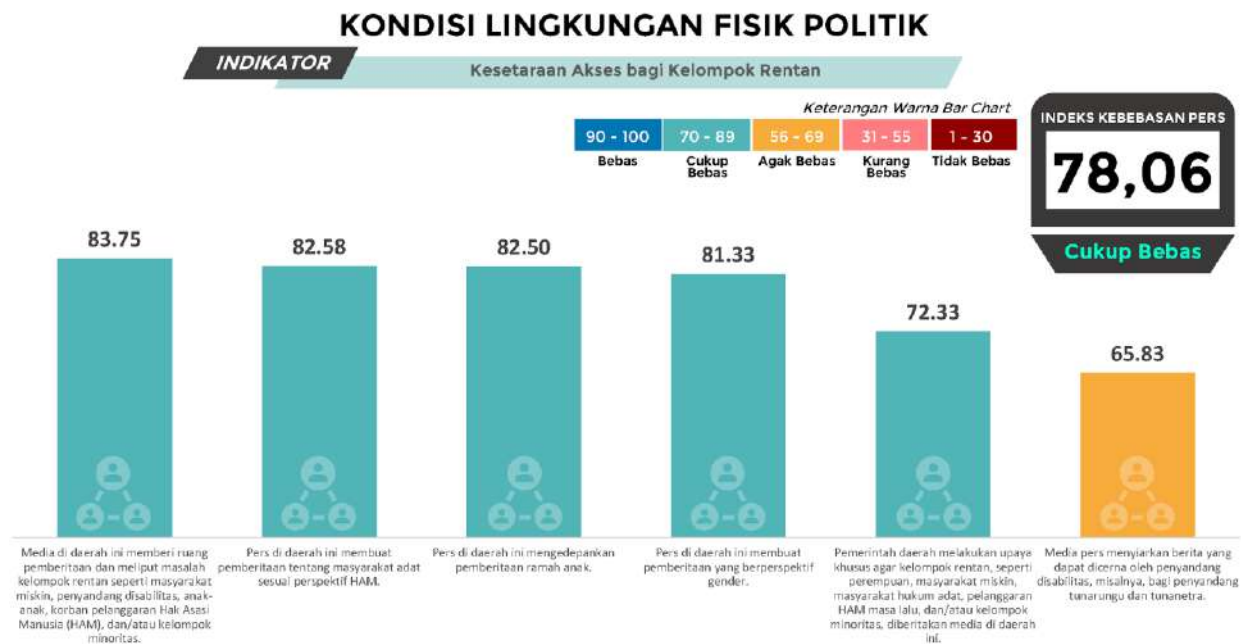
Pelatihan bagi wartawan di Kalbar diselenggarakan tidak hanya untuk wartawan yang telah memiliki kartu pers. Pelatihan ini dilaksanakan juga di komunitas-komunitas mahasiswa, pelajar, dan komunitas penulis lainnya. Namun kegiatan pelatihan yang dilaksanakan dinilai masih sangat terbatas, dan belum banyak pihak di luar organisasi wartawan yang menyelenggarakannya.

Beberapa pelatihan jurnalistik di Kalbar pada tahun 2022 yang diselenggarakan oleh organisasi wartawan diantaranya Aliansi Jurnalis Independen (AJI) Pontianak bersama Google News Initiative (GNI) dan sejumlah lembaga terkait lainnya menggelar training digital bagi akademisi dan jurnalis, dalam pencegahan penyebaran hoax di tengah masyarakat.

Pelatihan ini diikuti 21 dosen dan lima jurnalis yang ada di Kalbar yang dilaksanakan selama dua hari dari tanggal 11-12 Agustus 2022, di Pontianak. Sementara untuk pemateri, Mungky Diana Sari dan Rendra Oxtora yang merupakan trainer dari Google News Initiative (kalbar.antaranews.com 2022).

20.5.3.9 Kesetaraan Akses bagi Kelompok Rentan Provinsi Kalimantan Barat

Kesetaraan Akses bagi Kelompok Rentan bernilai 78,06 dengan kategori "Cukup Bebas". Indikator ini mengalami penurunan sebesar 5,54 poin dibandingkan tahun sebelumnya (lihat Tabel).



Gambar 20.12 Indikator Kesetaraan Akses bagi Kelompok Rentan Provinsi Kalimantan Barat

Media di Kalbar telah memberikan ruang pemberitaan tentang kelompok rentan seperti pemberitaan masyarakat Dayak di Ruai TV, dan pemberitaan tentang masyarakat miskin. Sementara itu, pemberitaan berperspektif gender dan ramah anak sudah diterapkan dalam pemberitaan di Kalbar.

Media di Kalbar tidak menyiarkan identitas anak sebagai korban, saksi, atau pelaku tindak pidana. Hanya wartawan *online* tidak resmi yang kadang tidak mengindahkan kaidah tersebut.

Kalimantan Barat terdiri dari berbagai suku dan budaya, namun dalam perspektif HAM masih lemah. Masyarakat adat adalah satu diantara korban yang HAM-nya diabaikan. Masih terkait kelompok rentan, di Kalbar, belum sepenuhnya media menyuguhkan pemberitaan yang inklusif. Hanya ada dua media lokal yaitu TVRI Kalbar dan Ruai TV yang menyediakan penerjemah disabilitas dalam menyiarkan beritanya. Selain itu belum ada.

Menurut Ketua KPID, Deddy Malik, dalam Pedoman Perilaku Penyiaran dan Standar Program Siaran (P3SPS) tersurat bahwa lembaga penyiaran agar memberikan fasilitas berupa bahasa isyarat, dalam konteks penerapannya menuju sistem ideal, tidak ada standar minimum, analog *switch off* tidak wajib mendirikan tower atau infrastruktur dan sebagainya, tinggal fokus pada konten. Upaya menyiarkan berita yang dapat dicerna penyandang disabilitas juga dapat dilakukan melalui konvergensi media. Ada radio Majahidin, sebuah radio komunitas yang menyediakan layanan *streaming*.

Sejauh ini pemerintah sudah melakukan upaya agar kelompok rentan diberitakan di media di Kalbar. Diantaranya melalui rilis berita dari PPID dengan tema/pelibatan kelompok rentan dan kegiatan pejabat daerah dengan tema tersebut. Namun upaya ini belum maksimal, salah satunya karena masalah anggaran.

20.5.4 Kondisi Lingkungan Ekonomi Indeks Kemerdekaan Pers 2023 Provinsi Kalimantan Barat

Lingkungan Ekonomi memperoleh nilai 79,02 dengan kategori "Cukup Bebas". Nilai ini mengalami penurunan sebesar 5,89 poin. Pada tahun 2021-2022 Lingkungan Ekonomi sempat mengalami peningkatan nilai sebesar 6,50 poin.

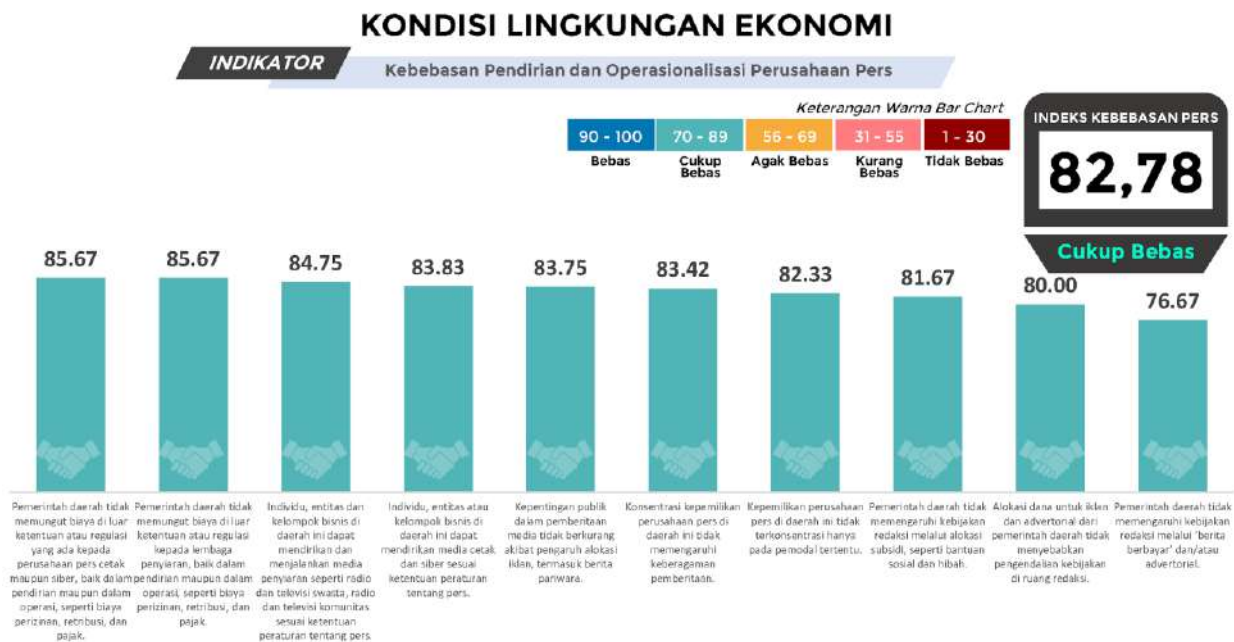
Tabel 20.6 Tren Indeks Kemerdekaan Pers – Lingkungan Ekonomi Tahun 2023 di Provinsi Kalimantan Barat

No	Indikator	Rata-Rata					Kategori					Kenaiikan/Penurunan			
		2019	2020	2021	2022	2023	2019	2020	2021	2022	2023	2019-2020	2020-2021	2021-2022	2022-2023
1	Kebebasan Pendirian dan Operasionalisasi Perusahaan Pers	75,18	82,72	80,34	86,64	82,78	Cukup Bebas	Cukup Bebas	Cukup Bebas	Cukup Bebas	Cukup Bebas	+7,54	-2,38	+6,30	-3,86
2	Independensi dari Kelompok Kepentingan yang Kuat	78,38	80,37	77,83	83,23	76,49	Cukup Bebas	Cukup Bebas	Cukup Bebas	Cukup Bebas	Cukup Bebas	+1,99	-2,53	+5,40	-6,75
3	Keragaman Kepemilikan	79,50	84,67	82,92	89,50	86,42	Cukup Bebas	Cukup Bebas	Cukup Bebas	Cukup Bebas	Cukup Bebas	+5,17	-1,75	+6,58	-3,08
4	Tata Kelola Perusahaan yang Baik (<i>Good Corporate Governance</i>)	74,78	73,19	74,56	82,50	75,11	Cukup Bebas	Cukup Bebas	Cukup Bebas	Cukup Bebas	Cukup Bebas	-1,59	+1,37	+7,94	-7,39
5	Lembaga Penyiaran Publik	73,91	82,71	79,96	87,50	82,36	Cukup Bebas	Cukup Bebas	Cukup Bebas	Cukup Bebas	Cukup Bebas	+8,80	-2,75	+7,54	-5,14
	Rata-rata Lingkungan Ekonomi	76,83	80,06	78,41	84,91	79,02	Cukup Bebas	Cukup Bebas	Cukup Bebas	Cukup Bebas	Cukup Bebas	+3,24	-1,66	+6,50	-5,89

Lingkungan Ekonomi terdiri atas lima indikator. Pada tahun 2023, kelima indikator mengalami penurunan cukup signifikan dibandingkan tahun sebelumnya yang mengalami peningkatan pada seluruh Indikator. Pada tahun 2023 penurunan indikator terbesar terjadi pada indikator Tata Kelola Perusahaan yang Baik yaitu sebesar 7,39 poin. Walaupun kelima Indikator mengalami penurunan nilai, seluruh Indikator masih dikategorikan "Cukup Bebas".

20.5.4.1 Kebebasan Pendirian dan Operasionalisasi Perusahaan Pers Provinsi Kalimantan Barat

Indikator Kebebasan Pendirian dan Operasionalisasi Perusahaan Pers memperoleh nilai 82,78. Nilai ini menurun sebesar 3,86 poin dibandingkan tahun 2022. Indikator ini terdiri dari sepuluh subindikator yang dikategorikan "Cukup Bebas".



Gambar 20.13 Indikator Kebebasan Pendirian dan Operasionalisasi Perusahaan Pers Provinsi Kalimantan Barat

Individu dan kelompok di Kalbar dapat mendirikan media cetak, siber, dan media penyiaran sesuai ketentuan pers yang berlaku. Hal ini dibuktikan dengan bermunculannya banyak media baru, termasuk radio dan televisi komunitas, meskipun jumlah media terverifikasi masih rendah. Saat ini jumlah perusahaan terverifikasi Dewan Pers di Kalimantan Barat berjumlah 19, yaitu 7 media siber, 5 media cetak, dan 7 televisi.

Sementara itu, dalam pendirian media penyiaran, proses pendirian dan perizinan media penyiaran dipermudah. Kemudahan ini hadir melalui Fasilitas OSS (Online Single Submission) yang memangkas banyak prosedur administrasi.

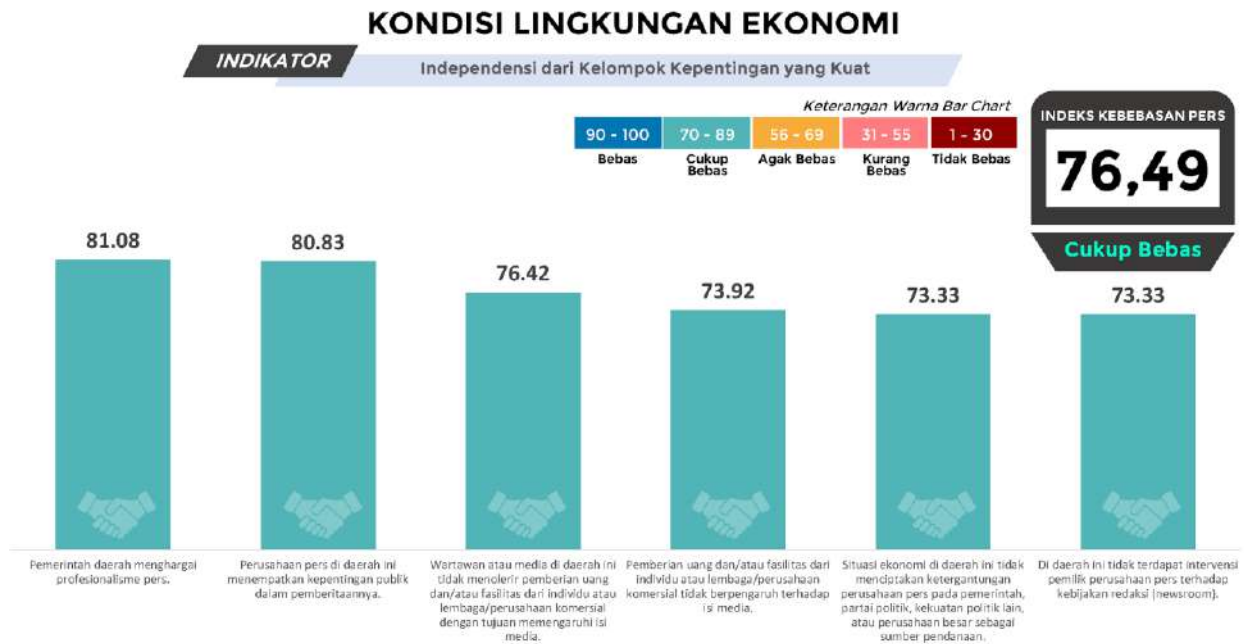
Di Kalbar, alokasi dana untuk iklan dan advertorial dari pemerintah serta bantuan secara umum tidak mempengaruhi kebijakan redaksi. Namun masih ada tekanan di ruang redaksi secara kelembagaan apabila ada pemberitaan berbau negatif. Hubungan saling menguntungkan antara media dengan pemerintah juga berpengaruh pada komposisi kolom dan halaman berita. Bahkan ada kejadian dimana penerima alokasi dana untuk iklan diminta untuk menaikkan pencitraan kinerja pemerintah daerah serta membantu meredam setiap berita miring terkait kebijakan pemda.

Saat ini perusahaan pers terlebih siber mendapatkan tempat yang hebat karena "paperless" dan pemberitaan bebas dari tempat dan sarana apa saja sehingga pemodal tertentu dapat memiliki perusahaan pers. Namun ada juga pendapat bahwa masih terdapat kepemilikan perusahaan pers pada pemodal tertentu, dan *diversity of ownership* belum sepenuhnya berlaku di Kalbar.

Sementara itu, keterbatasan keberagaman pemberitaan justru karena ketidakmampuan media itu sendiri. Yaitu dalam hal dana, sedangkan aspek kepemilikan tidak terlalu berpengaruh terhadap keberagaman pemberitaan.

20.5.4.2 Independensi dari Kelompok Kepentingan yang Kuat Provinsi Kalimantan Barat

Independensi dari Kelompok Kepentingan yang Kuat memperoleh nilai 76,49 dengan kategori "Cukup Bebas". Indikator Ini mengalami penurunan 6,75 poin lebih rendah dari tahun sebelumnya. (lihat Tabel).



Gambar 20.14 Indikator Independensi dari Kelompok Kepentingan yang Kuat Provinsi Kalimantan Barat

Potret independensi pers di Kalbar dari kelompok kepentingan yang kuat dilihat dari persentase berita yang berisi informasi untuk kepentingan publik jauh lebih besar dibandingkan iklan/pariwara, maupun berita berbayar.

Selanjutnya, terkait praktik “amplop”, masih ditemukan oknum wartawan yang menerima bahkan meminta bantuan uang untuk menaikkan sebuah berita. Beberapa wartawan masih menerima sejumlah uang sebagai pengganti biaya transport atau kegiatan liputan yang dilakukan. Umumnya wartawan dari media kecil yang menerima uang.

Secara umum, pemberian uang/ fasilitas tidak mempengaruhi independensi media, namun terjadi dalam beberapa kasus. Sedikit banyak berpengaruh terhadap view berita.

Pemerintah daerah menghargai kerja profesional Pers dengan memberi ruang yang luas serta independen dalam melakukan tugas jurnalistiknya. Selain itu, wujud menghargai kerja profesionalisme pers juga dilakukan melalui program Kerjasama atau MoU (kerjasama) sebagai wujud kebutuhan terhadap kerja profesional pers.

Situasi ekonomi dan perubahan selera masyarakat dalam mengkonsumsi berita dan hiburan membuat ekonomi media di Kalbar tidak seimbang jika tidak didukung oleh pemerintah, dan

kekuatan lainnya. Itu sebabnya sebagian besar media di Kalbar masih tergantung dengan pemerintah dan perusahaan besar untuk menjalankan usahanya, terutama media dengan skala kecil.

Pada tahun 2022, PDRB per kapita provinsi Kalbar sebesar 46.161.330 Rupiah. Atau peringkat 11 terendah diantara provinsi lain di Indonesia (databoks.katadata.co.id).

Sementara itu, walaupun tidak kasat mata, masih ditemukan intervensi pemilik perusahaan. Intervensi ini cenderung dalam bentuk strategis dibanding teknis.

20.5.4.3 Keragaman Kepemilikan Provinsi Kalimantan Barat

Keragaman Kepemilikan memiliki satu subindikator yang sekaligus menentukan nilai indikator Ini yaitu 86,42 dengan kategori "Cukup Bebas". Nilai ini sekaligus menjadikan indikator Keragaman Kepemilikan sebagai Indikator dengan nilai tertinggi dalam Lingkungan Ekonomi (Lihat Tabel).



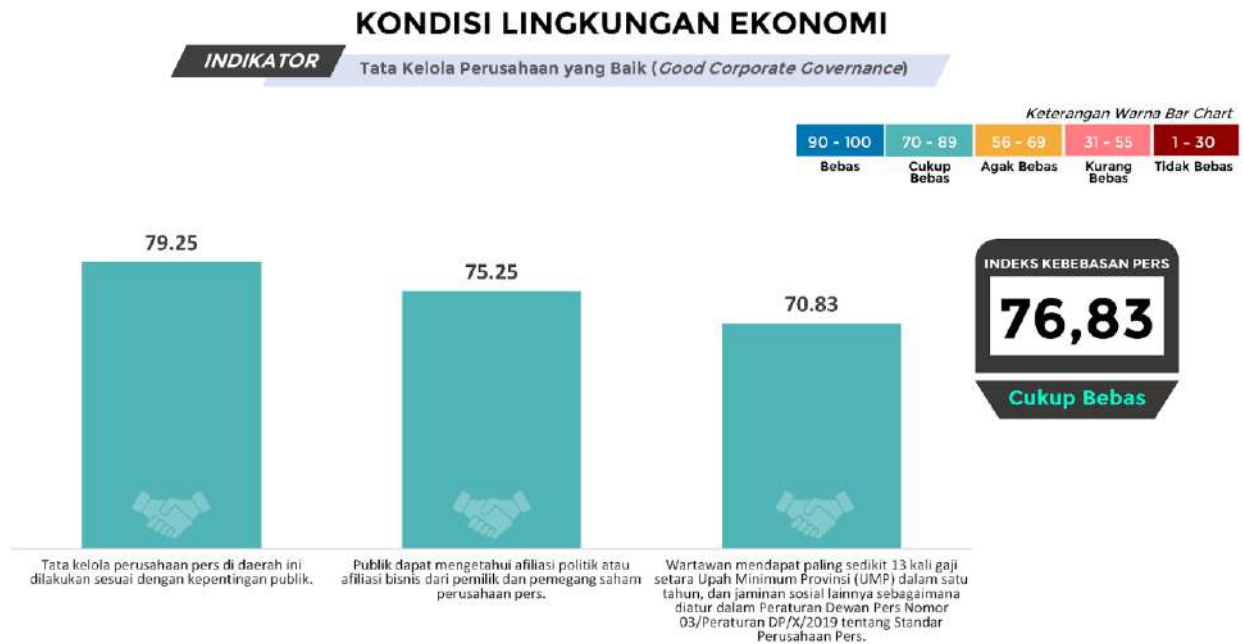
Gambar 20.15 Indikator Keragaman Kepemilikan Provinsi Kalimantan Barat

Beragam kepemilikan perusahaan media di Kalbar dibuktikan dengan bermunculan banyak media khususnya siber. Media penyiaran berupa radio contohnya cukup berkembang di daerah tidak hanya banyak di kota provinsi. Selain itu, pemilik media di daerah ini berasal dari beragam suku, kelompok dan latar belakang ekonomi, tidak terpusat pada satu orang dan grup tertentu saja.

Sementara itu, menurut Lestari dan Xenia (2019) kepemilikan media khususnya surat kabar di Indonesia saat ini menunjukkan pemusatan kepemilikan, terpusat pada beberapa pemilik modal. Situasi ini menjadikan keberagaman isi media (diversity content) tidak terjadi karena tidak ada keberagaman pemilik (diversity ownership). Akibatnya terjadi proses industri budaya bersifat massal. Dari kondisi tersebut kepentingan dan pemilik media harusnya diabaikan, namun dalam prakteknya di Indonesia sulit dilakukan.

20.5.4.4 Tata Kelola Perusahaan yang Baik Provinsi Kalimantan Barat

Nilai yang diperoleh pada indikator Tata Kelola Perusahaan yang Baik adalah 76,83 dengan kategori "Cukup Bebas". Indikator ini mengalami penurunan nilai tertinggi sebesar 7,39 poin atau lebih rendah dibandingkan dengan tahun sebelumnya (Lihat Tabel).



Gambar 20.16 Indikator Tata Kelola Perusahaan yang Baik Provinsi Kalimantan Barat

Pada umumnya, tata kelola perusahaan pers di Kalbar dilakukan sesuai dengan kepentingan publik. Namun selain untuk kepentingan publik, masih ada unsur kepentingan bisnis.

Publik secara umum mungkin tidak tahu bahkan tidak peduli terhadap afiliasi politik atau afiliasi bisnis dari pemilik dan pemegang saham perusahaan pers. Namun, relasi informasi itu dapat dengan mudah diketahui.

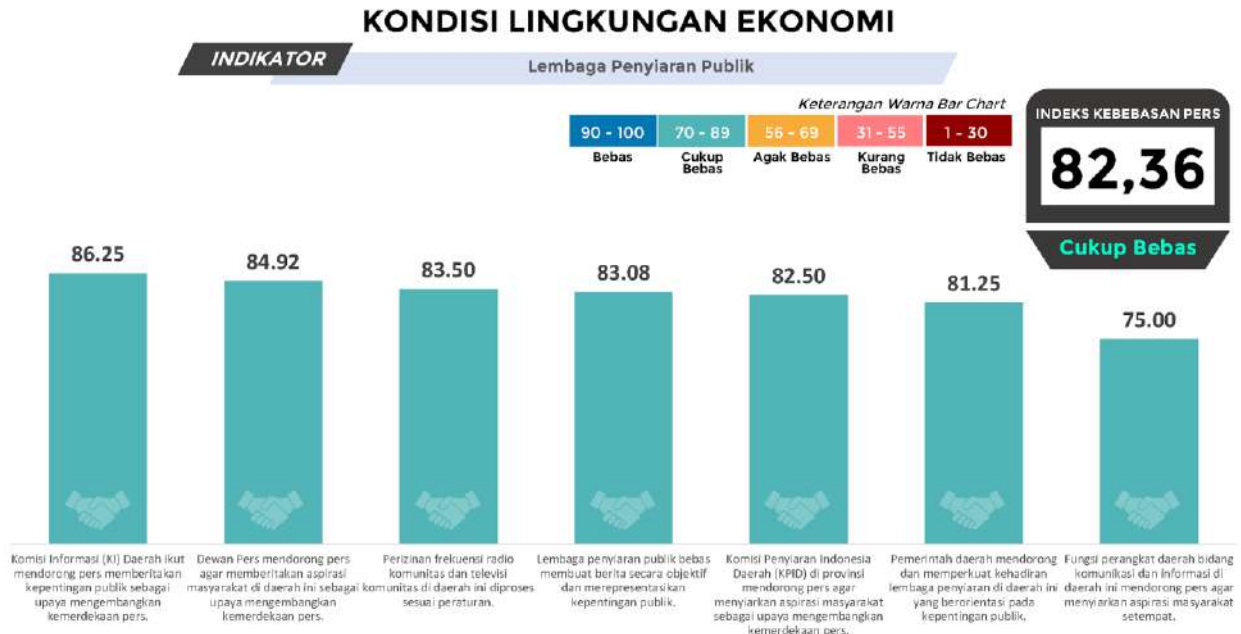
Terkait kesejahteraan wartawan, di Kalbar, masih ada sebagian insan pers yang memperoleh gaji di bawah standar, sehingga masih dibutuhkan penerapan regulasi terkait jaminan sosial insan pers.

Gaji yang didapatkan oleh wartawan tergantung kondisi pendapatan masing-masing Perusahaan Pers. Beberapa wartawan memiliki penghasilan yang lumayan besar, namun beberapa diantaranya juga memiliki penghasilan pas-pasan.

Akan tetapi untuk perusahaan pers yang sudah ternama di Kalbar, cenderung memberikan hak hak ekonomi karyawan sesuai peraturan dari Dewan Pers. Pada tahun 2022, upah minimum provinsi (UMP) kalbar menduduki peringkat 9 terendah di Indonesia yaitu sebesar Rp. 2.434.328 (databoks.katadata.co.id).

20.5.4.5 Lembaga Penyiaran Publik Provinsi Kalimantan Barat

Lembaga Penyiaran Publik Provinsi Kalbar menjadi indikator yang memperoleh nilai 82,36 dengan kategori "Cukup Bebas". Indikator ini menurun sebesar 5,14 poin dibandingkan tahun sebelumnya (lihat Tabel).



Gambar 20.17 Indikator Lembaga Penyiaran Publik Provinsi Kalimantan Barat

Lembaga penyiaran publik di Kalbar umumnya memuat berita-berita objektif dan merepresentasikan kepentingan publik, tanpa ada upaya mendiskreditkan salah satu pihak. Namun pemerintah perlu meningkatkan dorongan dan memperkuat kehadiran Lembaga penyiaran agar senantiasa berorientasi pada kepentingan publik.

Fungsi perangkat daerah bidang komunikasi dan informasi dinilai belum sepenuhnya mendorong pers agar menyiarkan aspirasi setempat. Sejauh ini yang sudah dilakukan adalah melalui keberadaan PPID, menyediakan rilis berita dan memberikan undangan kegiatan.

KPID Kalbar perlu meningkatkan dorongan terhadap pers untuk menyiarkan aspirasi masyarakat. Beberapa hal yang dilakukan KPID adalah mendorong durasi konten lokal dengan tayangan di jam tertentu dan melakukan pengulangan / keberagaman konten.

20.5.5 Kondisi Lingkungan Hukum Indeks Kemerdekaan Pers 2023 Provinsi Kalimantan Barat

Lingkungan Hukum Provinsi Kalimantan Barat pada tahun 2023 memperoleh nilai 77,63 dengan kategori "Cukup Bebas". Lima dari enam indikator pada lingkungan ini mengalami penurunan sehingga menyebabkan penurunan sebesar 3,02 poin pada lingkungan Hukum (lihat Tabel).

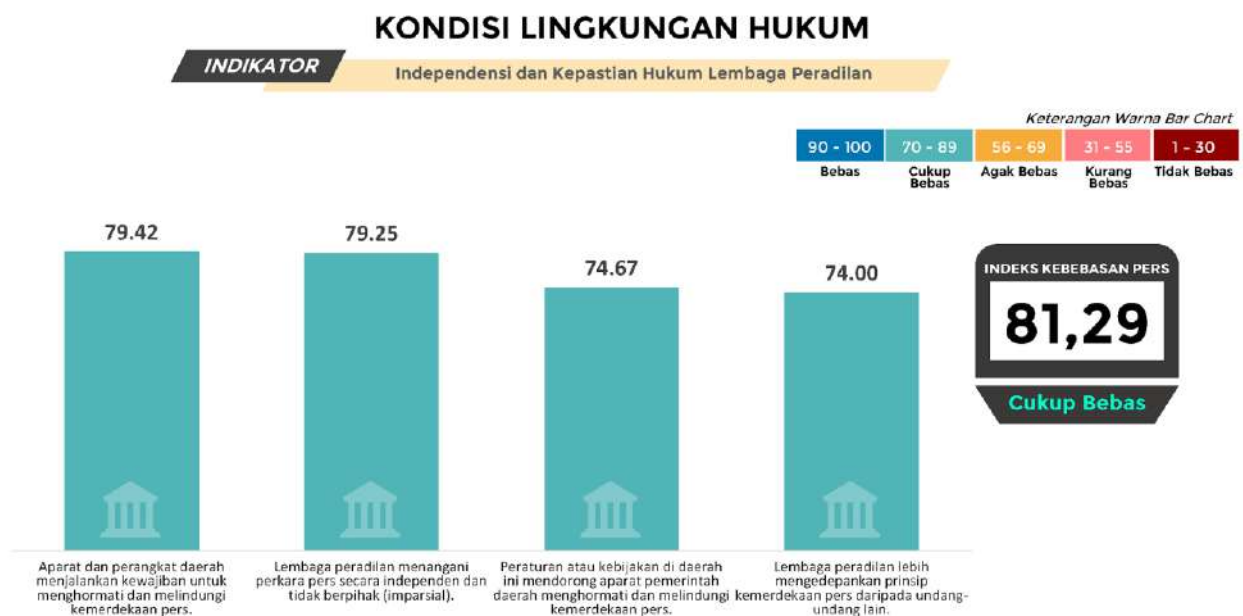
Tabel 20.7 Tren Indeks Kemerdekaan Pers – Lingkungan Hukum Tahun 2023 di Provinsi Kalimantan Barat

No	Indikator	Rata-Rata					Kategori					Kenalkan/Penurunan			
		2019	2020	2021	2022	2023	2019	2020	2021	2022	2023	2019-2020	2020-2021	2021-2022	2022-2023
1	Independensi dan Kepastian Hukum Lembaga Peradilan	74,12	76,33	79,00	79,53	76,83	Cukup Bebas	Cukup Bebas	Cukup Bebas	Cukup Bebas	Cukup Bebas	+2,21	+2,67	+0,53	-2,69
2	Kebebasan Mempraktikkan Jurnalisme	73,90	79,33	78,33	77,90	76,83	Cukup Bebas	Cukup Bebas	Cukup Bebas	Cukup Bebas	Cukup Bebas	+5,43	-1,00	-0,43	-1,07
3	Kriminalisasi dan Intimidasi Pers	78,38	83,47	81,31	87,55	83,40	Cukup Bebas	Cukup Bebas	Cukup Bebas	Cukup Bebas	Cukup Bebas	+5,09	-2,16	+6,24	-4,15
4	Etika Pers	74,29	77,22	79,88	87,00	80,17	Cukup Bebas	Cukup Bebas	Cukup Bebas	Cukup Bebas	Cukup Bebas	+2,93	+2,65	+7,13	-6,83
5	Mekanisme Pemulihan	76,92	79,55	79,28	85,58	81,46	Cukup Bebas	Cukup Bebas	Cukup Bebas	Cukup Bebas	Cukup Bebas	+2,63	-0,27	+6,31	-4,13
6	Perlindungan Hukum bagi Penyandang Disabilitas	57,30	62,00	70,50	64,90	65,75	Agak Bebas	Agak Bebas	Cukup Bebas	Agak Bebas	Agak Bebas	+4,70	+8,50	-5,60	+0,85
	Rata-rata Lingkungan Hukum	72,43	76,52	78,17	80,65	77,63	Cukup Bebas	Cukup Bebas	Cukup Bebas	Cukup Bebas	Cukup Bebas	+4,09	+1,65	+2,48	-3,02

Lingkungan Hukum terdiri atas enam indikator. Pada tahun 2023, lima atau sebagian besar indikator mengalami penurunan secara bervariasi. Penurunan indikator terbesar terjadi pada indikator Etika Pers yaitu sebesar 6,83 poin. Sementara itu, indikator Perlindungan bagi Penyandang Disabilitas merupakan satu-satunya indikator yang mengalami peningkatan namun sekaligus yang berada pada kategori "Agak Bebas".

20.5.5.1 Independensi dan Kepastian Hukum Lembaga Peradilan Provinsi Kalimantan Barat

Walaupun dari tahun 2019 hingga tahun 2022 terus mengalami peningkatan nilai, di tahun 2023 Indikator Ini mengalami penurunan sebesar 2,69 poin (Lihat Tabel).



Gambar 20.18 Indikator Independensi dan Kepastian Hukum Lembaga Peradilan Provinsi Kalimantan Barat

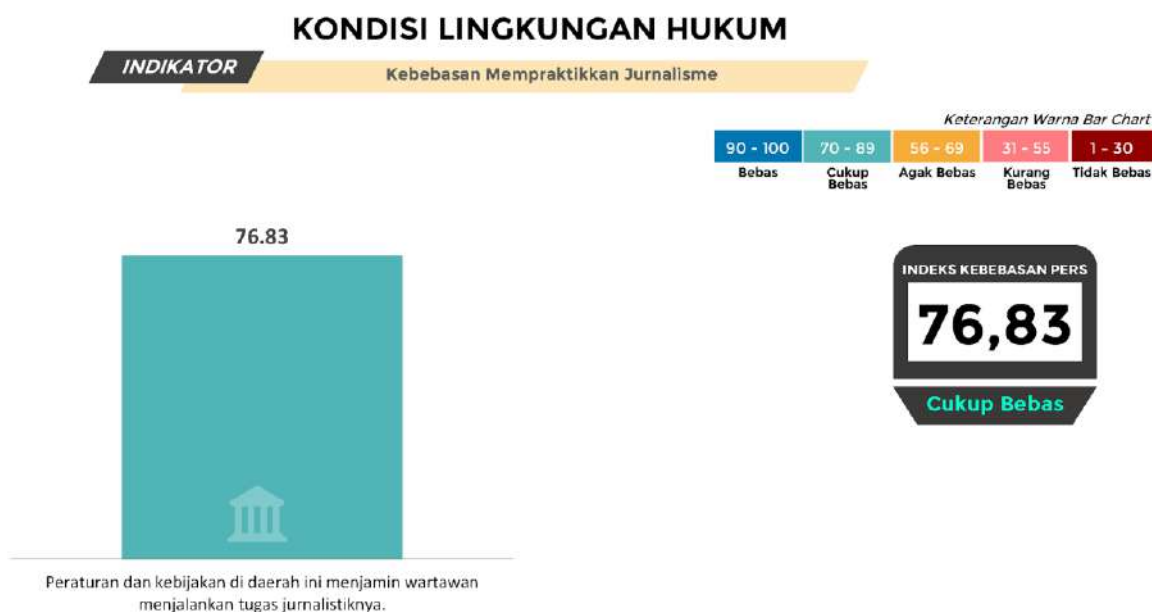
Lembaga Peradilan di Kalbar menangani pers sesuai realitas secara independen dan tidak berpihak. Selain itu, pada umumnya Lembaga peradilan lebih mengedepankan prinsip kemerdekaan pers dibandingkan Undang-undang lain, meski masih ada kondisi yang sebaliknya.

Seharusnya Lembaga Peradilan juga memberikan pemahaman kepada insan pers agar tidak terjadi benturan antara tugas jurnalistik yang dilindungi Undang-undang dengan Undang-undang lainnya. Dalam upaya mendukung kemerdekaan pers, Kepolisian membina kerjasama dengan jurnalis, akan tetapi diantara yang diajak bekerjasama adalah media “abal-abal”, bahkan ada dari jurnalis abal-abal yang dijadikan narasumber oleh pemerintah daerah.

Kemerdekaan pers sudah diberi ruang namun secara khusus belum ada PERDA khusus atau aturan teknis dari Pemerintah Provinsi untuk perlindungan kemerdekaan pers. Pada praktiknya masih mengacu pada UU No 40 1999, KIP dan Kode etik jurnalistik

20.5.5.2 Kebebasan Mempraktikkan Jurnalisme Provinsi Kalimantan Barat

Indikator Kebebasan Mempraktikkan Jurnalisme memperoleh nilai 76,83 dan termasuk pada kategori "Cukup Bebas". Indikator ini menjadi satu-satunya indikator yang terus mengalami penurunan nilai selama tiga tahun terakhir yang dimulai dari tahun 2020 hingga tahun 2023 (lihat Tabel).



Gambar 20.19 Indikator Kebebasan Mempraktikkan Jurnalisme Provinsi Kalimantan Barat

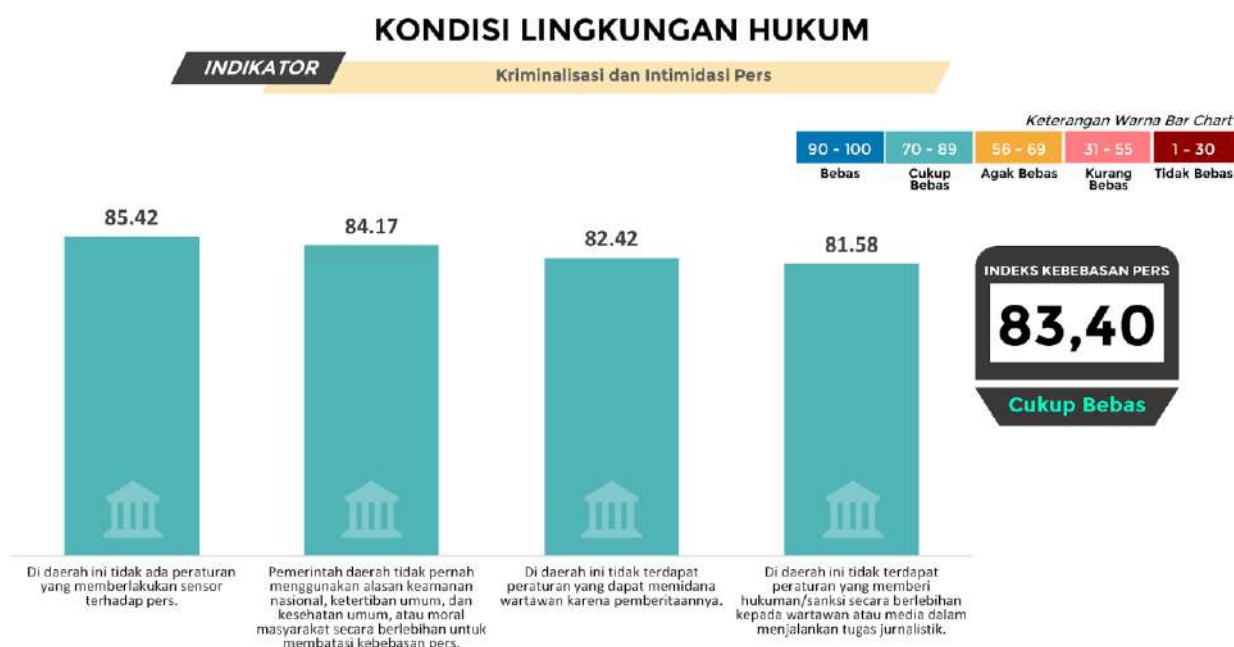
Belum ada aturan khusus dibuat pada skala daerah untuk menjamin kebebasan wartawan mempraktikkan jurnalistik. Saat ini masih berpedoman pada UU Nomor 40 Tahun 1999, KIP, kode etik jurnalistik sebagai jaminan bagi wartawan untuk menjalankan tugas jurnalistiknya.

Akan tetapi ada beberapa peraturan yang mendukung kebebasan jurnalisme ini diantaranya terkait mekanisme informasi publik yaitu Perda No. 4 Tahun 2005 tentang Transparansi Penyelenggaraan Pemerintahan Provinsi Kalimantan Barat. Selain itu, pemerintah daerah juga menghadirkan PPID pada setiap OPD.

Dalam mempraktikkan jurnalisme, seorang wartawan harus berpegangan pada elemen-elemen jurnalisme. Bill Kovach dan Tom Rosenstiel pernah memberikan sembilan kriteria elemen jurnalisme antara lain; a) kewajiban pertama jurnalis adalah pada kebenaran, b) loyalitas pertama jurnalis kepada warga, c) intisari jurnalisme adalah disiplin dan verifikasi, d) menjaga independensi dari sumber berita, e) jurnalisme harus berlaku sebagai pemantau kekuasaan, f) jurnalisme harus menyediakan forum publik untuk kritik atau dukungan warga, g) jurnalisme harus berupaya membuat hal yang penting menarik dan relevan, h) jurnalisme harus menjaga agar berita komprehensif dan proporsional, dan i) para praktisinya harus diperbolehkan mengikuti nurani mereka (Kovach dan Rosenstiel, 2004 dalam Nurudin, 2006).

20.5.5.3 Kriminalisasi dan Intimidasi Pers Provinsi Kalimantan Barat

Kriminalisasi dan Intimidasi Pers mendapatkan nilai indikator tertinggi yaitu 83,40 dan dikategorikan sebagai "Cukup Bebas". Walaupun menjadi indikator dengan nilai tertinggi, nilai ini masih 4,15 poin lebih rendah dibandingkan dengan nilai pada tahun 2022 (Lihat Tabel).



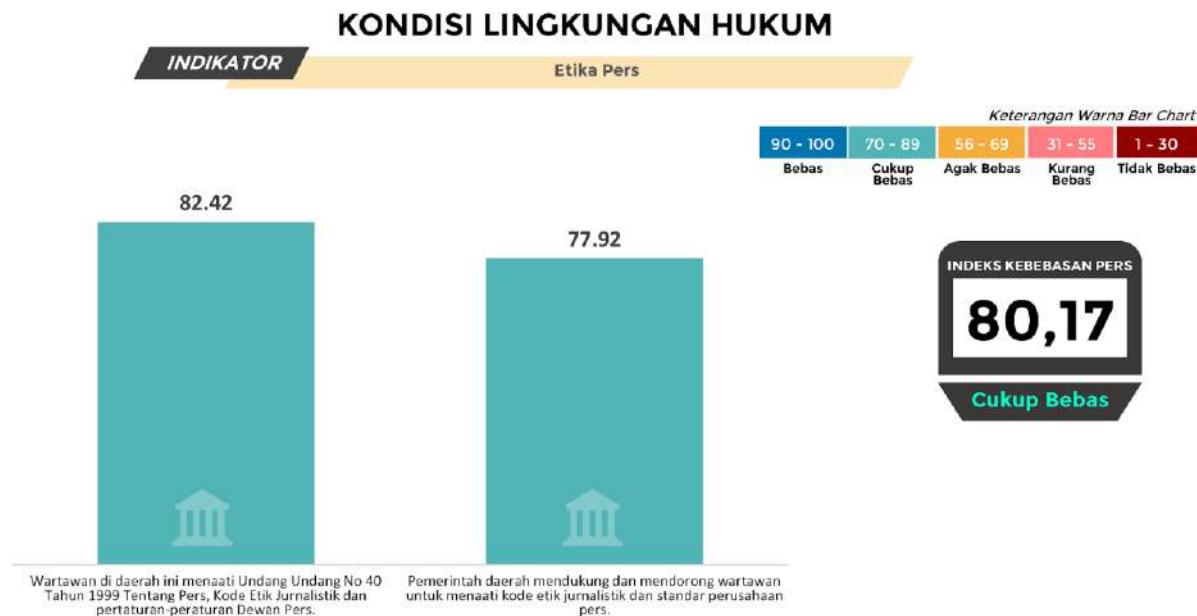
Gambar 20.20 Indikator Kriminalisasi dan Intimidasi Pers Provinsi Kalimantan Barat

Belum ada peraturan yang dapat memidana wartawan karena pemberitaannya. karena di satu sisi PEMDA dan media juga memiliki hubungan simbiosis mutualisme atau saling menguntungkan. Pada umumnya peraturan yang ada sesuai dengan UU yang berlaku.

Di Kalbar, tidak ada peraturan yang dikeluarkan oleh Pemerintah Daerah untuk melakukan sensor terhadap berita yang dipublikasikan. Sepanjang tahun 2022 belum pernah terjadi kasus menggunakan alasan keamanan nasional dan lainnya untuk membatasi kebebasan pers.

20.5.5.4 Etika Pers Provinsi Kalimantan Barat

Indikator Etika Pers memiliki dua sub Indikator yang menjadi dasar penilaian. Nilai indikator ini mencapai 80,17 serta dikategorikan sebagai "Cukup Bebas". Indikator Ini mengalami penurunan tertinggi dibandingkan dengan Indikator lainnya yaitu sebesar 6,83 poin dibandingkan tahun sebelumnya (Lihat Tabel).



Gambar 20.21 Indikator Etika Pers Provinsi Kalimantan Barat

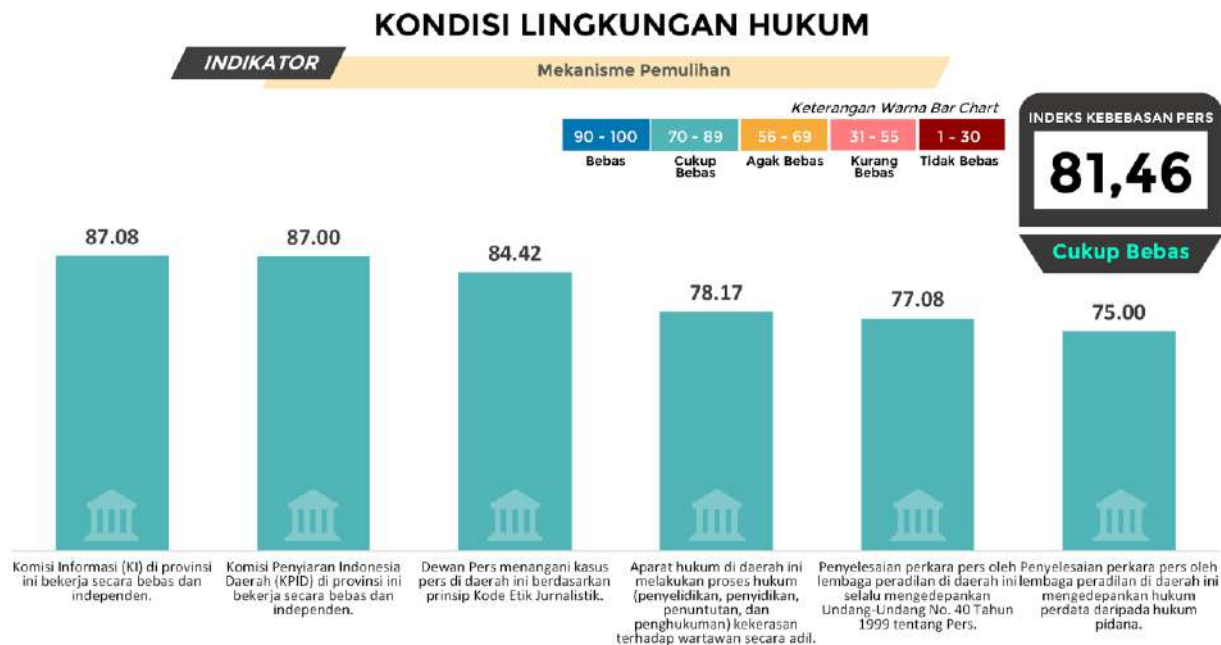
Sebagian besar wartawan di Kalbar telah menaati Undang Undang No 40 Tahun 1999 tentang pers, kode etik jurnalistik dan peraturan-peraturan Dewan Pers. Hal ini terjadi terutama pada wartawan yang telah mengikuti uji kompetensi dari Dewan Pers. Namun, masih ada wartawan yang tidak mempraktekkan etika jurnalistik, yaitu wartawan yang berasal dari media kecil.

Namun pemerintah dinilai perlu meningkatkan dukungan dan dorongannya kepada wartawan agar menaati kode etik jurnalistik dan standar perusahaan pers. Hal ini karena secara khusus belum ada regulasi terkait standar upah gaji serta perlindungan hukum bagi wartawan selain aturan untuk memenuhi persyaratan kerjasama antara perusahaan pers dengan instansi/lembaga pemerintahan.

Untuk meningkatkan kualitas dan profesionalisme wartawan, dilakukan kegiatan sertifikasi profesi yang diterapkan dalam praktik uji kompetensi wartawan (UKW). Wartawan tersertifikasi di Kalbar hingga saat ini berjumlah 203 orang. Terdiri dari 40 wartawan tingkat utama, 36 wartawan tingkat madya, dan 127 wartawan tingkat muda.

20.5.5.5 Mekanisme Pemulihan Provinsi Kalimantan Barat

Indikator Mekanisme Pemulihan memperoleh nilai 81,46 dan dikategorikan "Cukup Bebas". Indikator ini terdiri atas enam subindikator yang seluruhnya berkategori "Cukup Bebas". Nilai indikator ini bergerak dinamis dari tahun ke tahun. Tahun ini menurun sebesar 4,13 poin (Lihat Tabel).



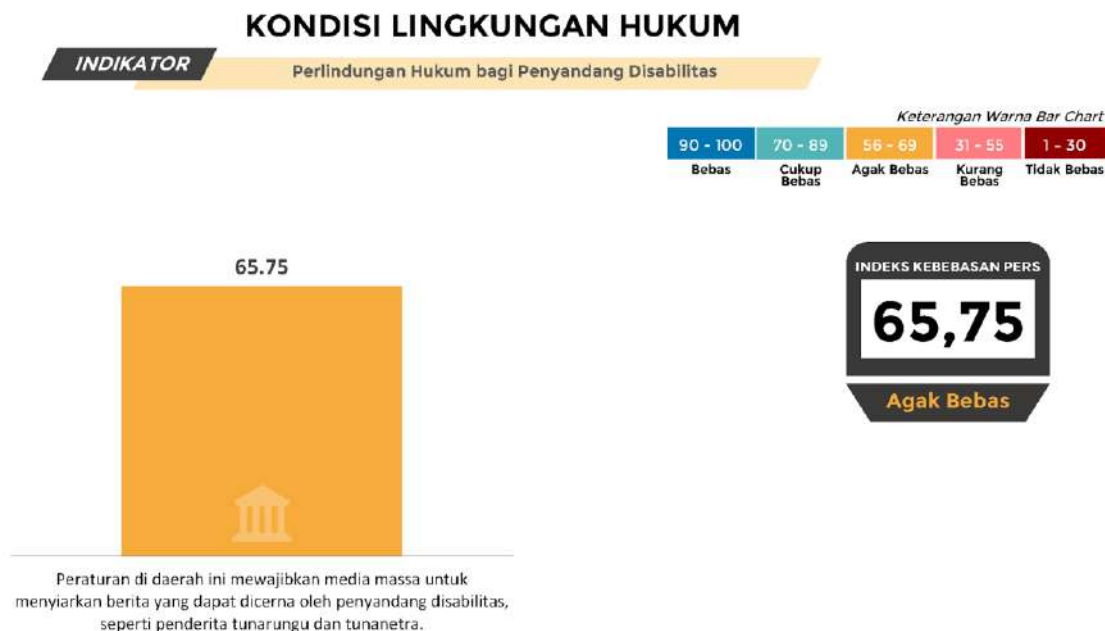
Gambar 20.22 Indikator Mekanisme Pemulihan Provinsi Kalimantan Barat

KPID dinilai telah menjalankan tugasnya secara bebas dan independen. Khususnya dalam tugasnya sebagai Lembaga Negara Independen, regulator lembaga penyiaran untuk menjamin kualitas program siaran yang sehat serta hak masyarakat untuk memperoleh informasi yang baik dan sehat sesuai HAM. KI juga telah bekerja dengan bebas dan independen dalam mewujudkan keterbukaan informasi di Kalbar.

Di Kalbar, pada tahun 2022 tidak ditemukan adanya kasus pers yang sampai ke Pengadilan. Namun masih ditemukan adanya penyelesaian perkara Pers yang lebih menekankan pada hukum pidana.

20.5.5.6 Perlindungan Hukum bagi Penyandang Disabilitas Provinsi Kalimantan Barat

Nilai indikator Perlindungan Hukum bagi penyandang Disabilitas memperoleh nilai 65,75. Meskipun menjadi satu-satunya indikator yang mengalami kenaikan nilai sebesar 0,85 poin, Indikator Ini masih dikategorikan "Agak Bebas" (lihat Tabel).



Gambar 20.23 Indikator Perlindungan Hukum bagi Penyandang Disabilitas Provinsi Kalimantan Barat

Belum ada PERDA terkait penyiaran berita yang dapat dicerna oleh penyandang disabilitas, namun di lembaga penyiaran (khususnya TV Nasional) sudah ada fasilitas bahasa isyarat yang memungkinkan penderita tunarungu bisa mencerna berita tersebut.

Perlindungan hukum bagi penyandang disabilitas sudah semestinya ditingkatkan. Pada tahun 2022 di Kalbar tercatat ada 241.639 orang angkatan kerja disabilitas atau sebesar 8,43 persen (satudata.kemnaker.go.id.).

20.6 REKOMENDASI INDEKS KEMERDEKAAN PERS PROVINSI KALIMANTAN BARAT

IKP NTB dapat meningkat pada tahun berikutnya melalui peningkatan nilai pada indikator Keragaman pandangan, Tata Kelola Perusahaan yang Baik, dan Perlindungan Hukum bagi penyandang Disabilitas. Selain itu perlunya untuk mendukung kemerdekaan pers, perlu sinergi dengan Pemerintah Daerah dan masyarakat seperti peningkatan kapasitas bagi pengelola layanan publik, meningkatkan keterbukaan informasi, dan pendidikan literasi terhadap produk jurnalistik bagi masyarakat. Rekomendasi Khusus

Perlu peningkatan SDM jurnalis terutama di wilayah selain ibukota provinsi, termasuk terkait serangan digital dan upaya konkrit mengantisipasi perubahan zaman. Insan pers juga harus bergabung ke dalam serikat pekerja untuk menjamin hak-haknya. Selain itu dipandang perlu untuk meningkatkan pluralisme dan keberagaman media yang independen termasuk media alternatif. Media perlu menyentuh kebutuhan penyandang disabilitas serta menjaga keberadaan media mainstream sebagai media informasi tersaring dalam upaya menjamin ekosistem berita yang sehat di tengah berlimpahnya informasi serta dilakukan upaya meningkatkan kesejahteraan wartawan

Memberikan perlindungan hukum dari pemerintah untuk melindungi kebebasan pers termasuk keselamatan jurnalis diantaranya penegasan terhadap perjanjian kerjasama Dewan Pers dengan Kapol. Dewan Pers dapat lebih memperhatikan dan mempertegas status kelegalan media, membatasi keberadaan wartawan "abal-abal" agar tidak meresahkan, menyorot media "abal-abal" tapi punya follower banyak dan banyak di-endorse iklan.

20.7 KESIMPULAN INDEKS KEMERDEKAAN PERS PROVINSI KALIMANTAN BARAT

Indeks Kemerdekaan Pers (IKP) Provinsi Kalimantan Barat (Kalbar) tahun 2023 adalah 79,07 dengan kategori "Cukup Bebas". IKP ini diperoleh dari nilai pada tiga lingkungan yang terdiri atas lingkungan Fisik Politik (79,83), lingkungan Ekonomi (79,02), dan lingkungan Hukum (77,63).

Indeks Kemerdekaan Pers (IKP) Provinsi Kalimantan Barat pada tahun 2023 mengalami penurunan sebesar 3,25 poin dari tahun sebelumnya. IKP Kalbar bergerak dinamis, naik dan turun. Pada tahun 2022 IKP provinsi Kalbar mengalami kenaikan, sedangkan pada tahun 2021 IKP provinsi Kalbar menurun.

Lingkungan Fisik Politik Provinsi Kalimantan Barat di tahun 2023 adalah 79,83 dan dikategorikan "Cukup Bebas". Lingkungan Fisik Politik mengalami naik dan turun secara dinamis. Tahun ini lingkungan Fisik Politik mengalami penurunan sebesar 0,23 poin sedangkan pada tahun 2022 meningkat sebesar 2,08 poin.

Lingkungan Ekonomi memperoleh nilai 79,02 dengan kategori "Cukup Bebas". Nilai ini mengalami penurunan sebesar 5,89 poin. Pada tahun 2021-2022 Lingkungan Ekonomi sempat mengalami peningkatan nilai sebesar 6,50 poin.

Lingkungan Hukum Provinsi Kalimantan Barat pada tahun 2023 memperoleh nilai 77,63 dengan kategori "Cukup Bebas". Lima dari enam indikator pada lingkungan ini mengalami penurunan sehingga menyebabkan penurunan sebesar 3,02 poin pada lingkungan Hukum.

BAB 21 PROVINSI KALIMANTAN SELATAN

21.1 RINGKASAN EKSEKUTIF INDEKS KEMERDEKAAN PERS 2023 PROVINSI KALIMANTAN SELATAN

Nilai Indeks Kemerdekaan Pers Provinsi Kalimantan Selatan pada tahun 2023 memperoleh nilai 80,13 dengan peningkatan 1,56 lebih tinggi dari tahun lalu. Penilaian ini berasal dari tiga Lingkungan yang terdiri dari Lingkungan Fisik Politik (79,83), Lingkungan Ekonomi (80,45), dan Lingkungan Hukum (80,39). Peningkatan nilai secara umum dipengaruhi oleh peningkatan signifikan dari Lingkungan Ekonomi dan Lingkungan Hukum dengan selisih peningkatan berurutan sebesar 3,76 dan 2,85, serta penurunan 0,15 dari Kondisi Lingkungan Fisik Politik.

Indikator Lingkungan Fisik Politik dengan penilaian IKP tertinggi 84,31 diperoleh indikator Keragaman Pandangan, dan Indikator Kebebasan Intervensi menjadi indikator dengan perolehan nilai IKP terendah sebesar 75,77. Walaupun demikian seluruh nilai indikator IKP masih masuk dalam kategori “Cukup Bebas”. Beberapa hal yang menjadi catatan pada potret kemerdekaan pers di lingkungan Fisik Politik adalah sering terjadi campur tangan pemilik media terhadap isi berita, atas kemauan dari pihak luar yang ada kerjasama dengan pemilik media. Afiliasi media dengan pihak tertentu juga menyebabkan intervensi terhadap pemberitaan. Selain itu, pers belum sepenuhnya bisa menyediakan fasilitas siaran berita yang dapat dicerna semua penyandang disabilitas, misalnya bagi penyandang tunarungu, belum semua media televisi yang menyediakan bahasa isyarat

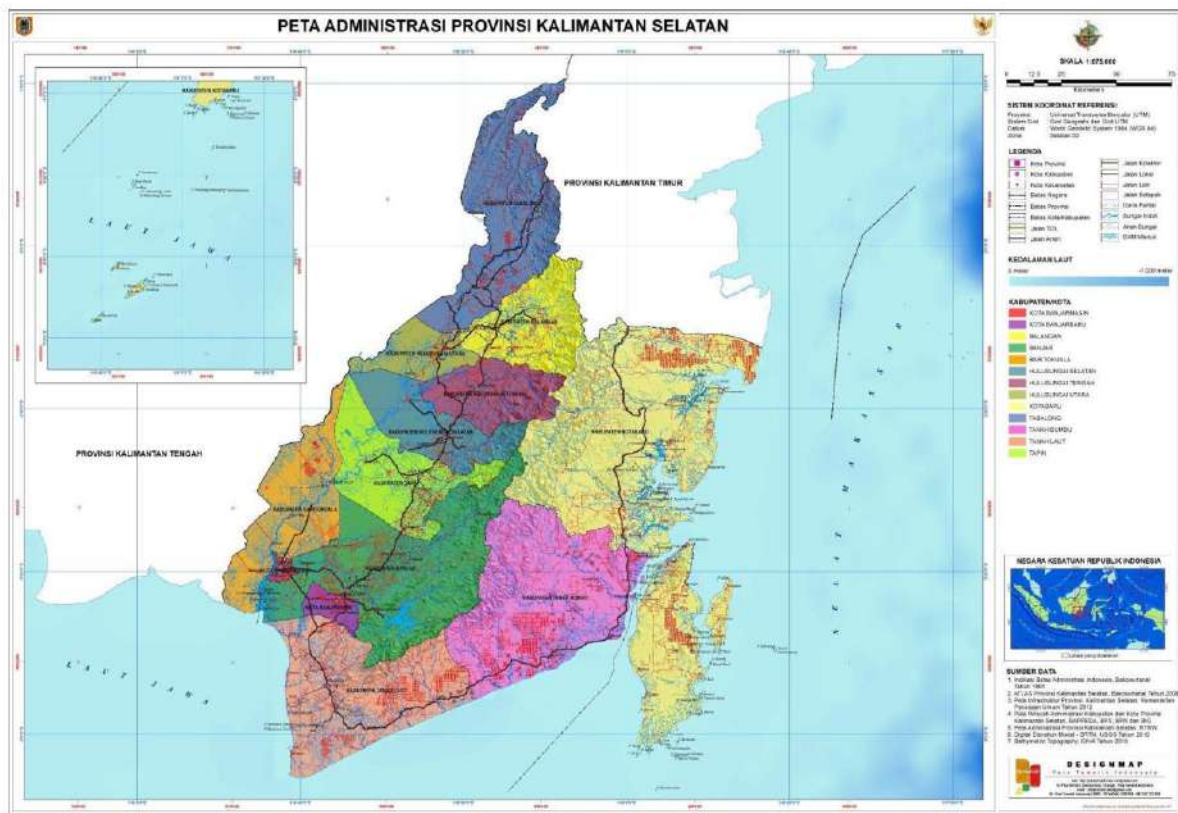
Indikator dengan nilai IKP tertinggi diperoleh Indikator Keragaman Kepemilikan (84,08) dan Indikator nilai IKP terendah diperoleh Tata Kelola Perusahaan yang Baik (78,22). Seluruh indikator Kondisi Lingkungan Ekonomi termasuk dalam kategori “Cukup Bebas”. Pada lingkungan Ekonomi beberapa hal yang menjadi sorotan adalah wartawan memprioritaskan sumber berita yang menguntungkan secara finansial (memberikan uang) sebagai imbas dari kesejahteraan yang rendah. Di daerah ini juga ada fenomena perusahaan media didirikan dengan tujuan mendapatkan dana kerjasama dari pemerintah daerah.

Dalam Kondisi Lingkungan Hukum, indikator dengan penilaian IKP tertinggi diperoleh Kebebasan Mempraktikkan Jurnalisme (84,67) dan terendah indikator Perlindungan Hukum bagi Penyandang Disabilitas (77,42). Seluruh Indikator dikategorikan sebagai “Cukup Bebas”.

Beberapa hal terkait kemerdekaan pers pada lingkungan Hukum selain belum adanya Peraturan Daerah yang secara spesifik mewajibkan media massa untuk menyiarkan berita yang dapat dicerna oleh penyandang disabilitas, yaitu adanya kasus wartawan dipindahkan untuk mempertahankan kontrak kerjasama. Selain itu, ada pengusaha menutup ruang komunikasi dengan jurnalis karena pelanggaran etika jurnalistik diantaranya wartawan tidak izin saat mengutip *statement*, perbincangan dijadikan berita, penjelasan tidak sesuai dengan deskripsi sementara berita tidak bisa diturunkan.

21.2 DEMOGRAFI PROVINSI KALIMANTAN SELATAN

21.2.1 Topografi Provinsi Kalimantan Selatan



Sumber: petatematikindo.files.wordpress.com, 2015

Gambar 21.1 Peta Administrasi Provinsi Kalimantan Selatan

Kalimantan Selatan merupakan dataran rendah dengan ketinggian rata-rata +17 meter di atas permukaan laut, terletak pada posisi 1 21' 49" – 4 10' 14" Lintang Selatan, serta 114 19' 13" – 116 33' 28" Bujur Timur. Luas wilayah Kalimantan Selatan, adalah berupa daratan seluas 37.190,30 km². Akhir tahun 2022, wilayah administrasi Provinsi Kalimantan Selatan terdiri dari 11 kabupaten dan 2 kota.

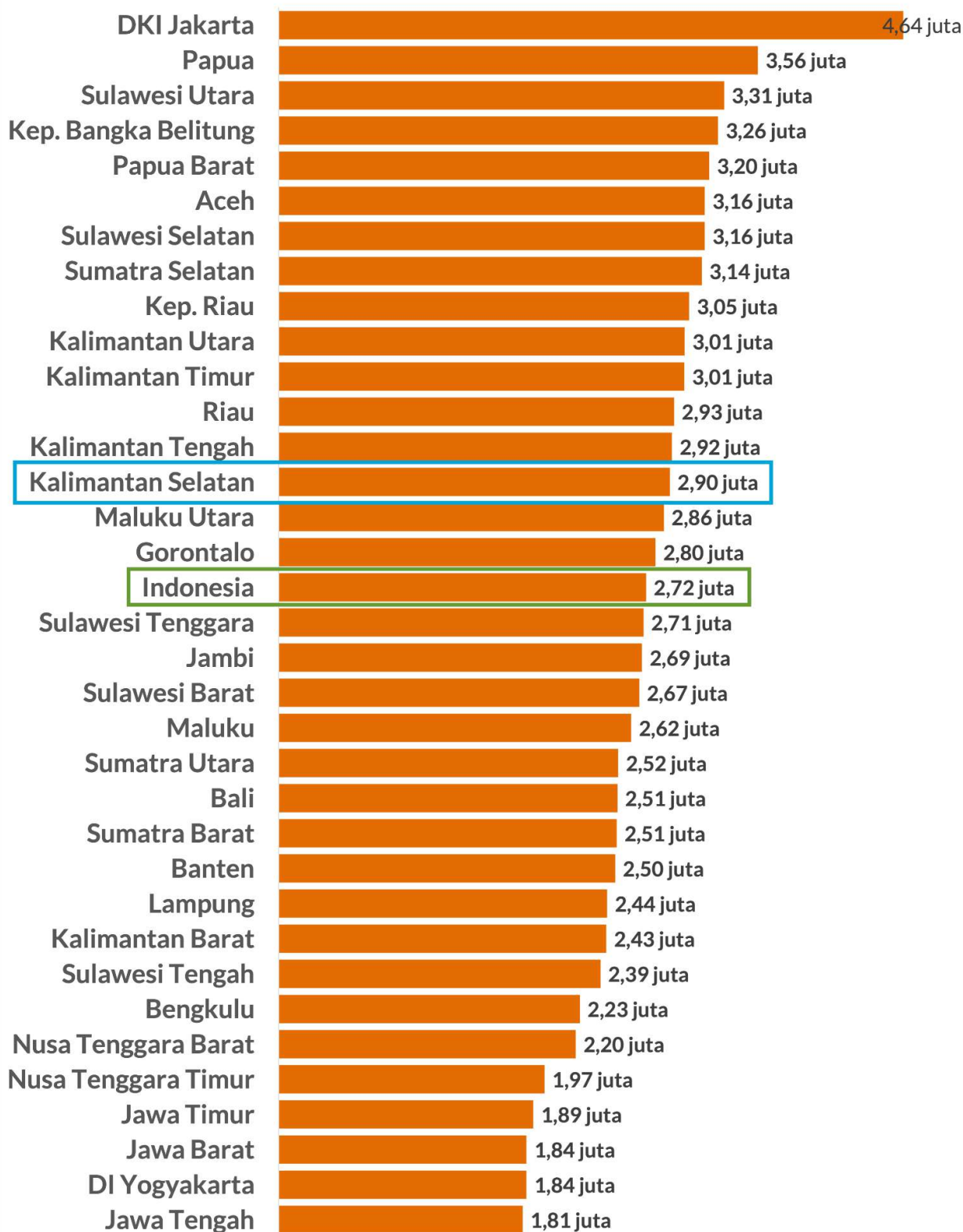
Struktur geologi tanah di Kalimantan Selatan sebagian besar adalah podsolid, yaitu sebesar 37,13 persen. Sebanyak 74,82 persen wilayah terletak pada kemiringan di bawah 15 persen dan 27,33 persen wilayah berada di ketinggian 25-100 meter di atas permukaan laut.

Potensi geografis lainnya yaitu memiliki banyak sungai yang berpangkal di Pegunungan Meratus dan bermuara ke Laut Jawa dan Selat Makasar. Salah satunya adalah Sungai Barito yang terkenal sebagai sungai terlebar di Indonesia.

Penggunaan tanah di Kalimantan Selatan sebagian besar berupa hutan (29,56 persen). Sekitar 17,19 persen lahan digunakan untuk lahan perkebunan serta kebun campuran dan 10,44 persen untuk persawahan. Penggunaan lahan untuk pemukiman hanya sekitar 2,33 persen dan untuk pertambangan sekitar 1,55 persen.

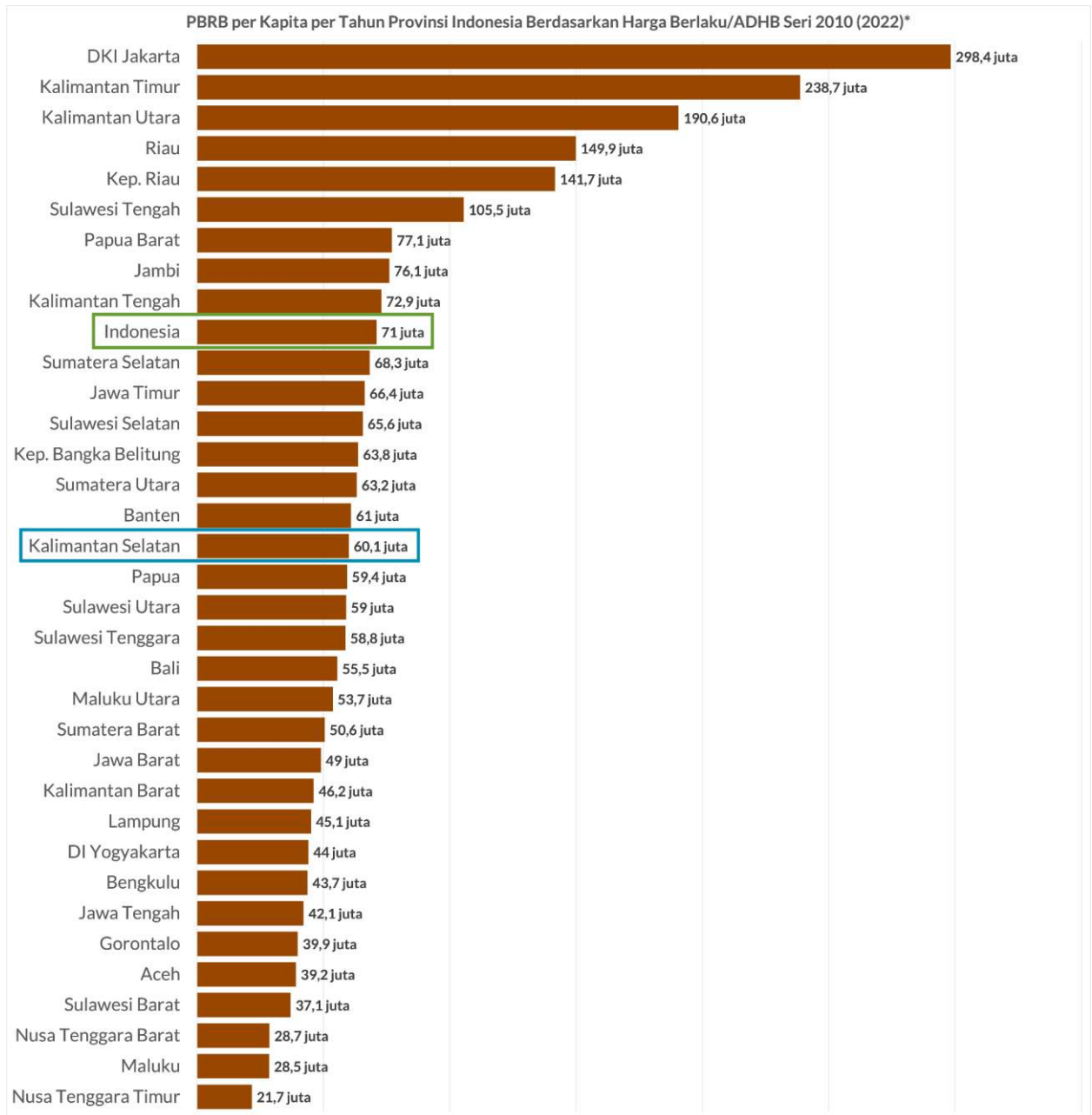
21.2.2 Demografi Sosial Ekonomi Provinsi Kalimantan Selatan

Upah Minimum Provinsi Seluruh Indonesia 2022



Sumber: databoks.katadata.co.id, 2022

Grafik 21.1 UMR Provinsi Kalimantan Selatan dan Nasional Tahun 2022



Sumber: databoks.katadata.co.id, 2022

Grafik 21.2 PDRB Provinsi Kalimantan Selatan dan Nasional Tahun 2022

PERTUMBUHAN EKONOMI KALIMANTAN SELATAN TRIWULAN III-2022



Berita Resmi Statistik No. 54/11/63/Th. XXVI, 7 November 2022

Y-ON-Y 5,59%	Q-TO-Q 3,37%	C-TO-C 5,00%	PDRB ATAS DASAR HARGA BERLAKU (ADHB) Rp 62,68 Triliun
------------------------	------------------------	------------------------	---

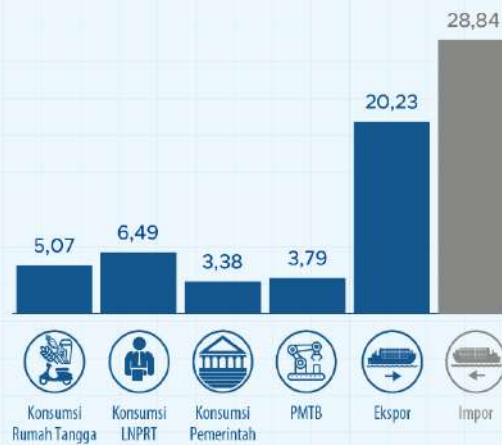
PERTUMBUHAN PRODUK DOMESTIK REGIONAL BRUTO (PDRB) 2020-2022 (Y-ON-Y) (persen)



PERTUMBUHAN PDRB MENURUT LAPANGAN USAHA (Y-ON-Y) (persen)



PERTUMBUHAN PDRB MENURUT PENGELUARAN (Y-ON-Y) (persen)



PERTUMBUHAN EKONOMI REGIONAL KALIMANTAN (Y-ON-Y)(persen)



Perekonomian Kalimantan Selatan pada triwulan III-2022 tumbuh sebesar 5,59 persen dibandingkan dengan triwulan III-2021.



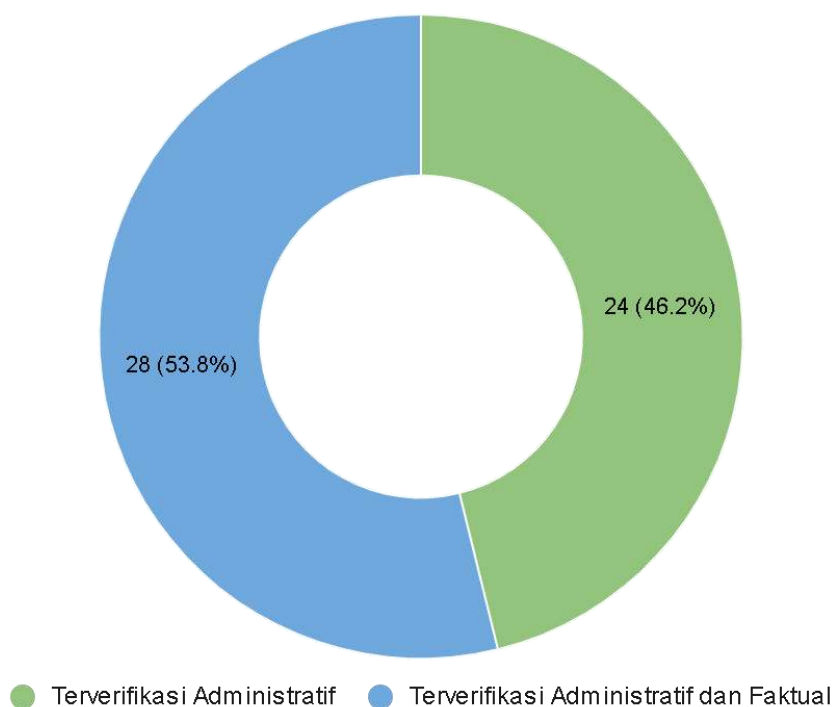
Sumber: kalsel.bps.go.id, 2022

Gambar 21.2 Infografis Pertumbuhan Ekonomi Provinsi Kalimantan Selatan Triwulan III Tahun 2022

21.3 GAMBARAN UMUM KONDISI KEMERDEKAAN PERS PROVINSI KALIMANTAN SELATAN

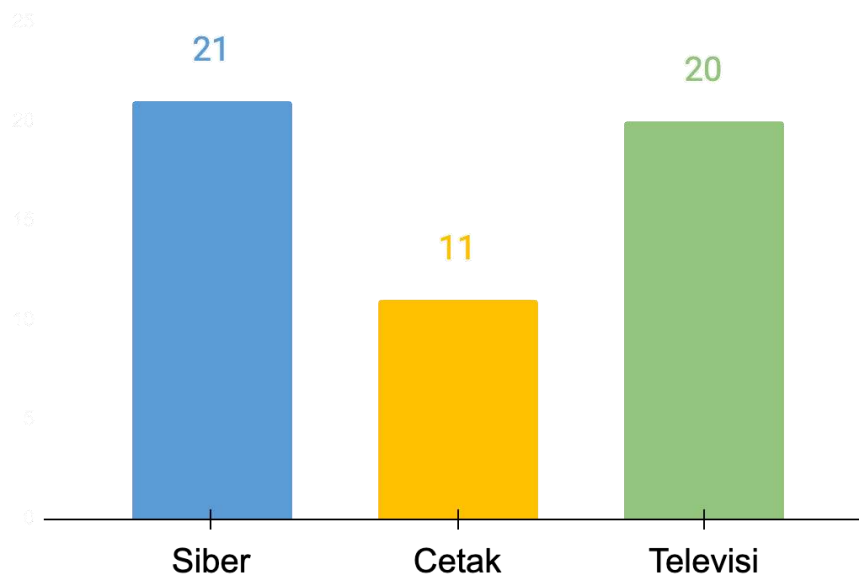
21.3.1 Demografi Perusahaan Pers Provinsi Kalimantan Selatan

Menurut UU No. 40 Tahun 1999 Perusahaan Pers adalah lembaga berbadan hukum atau berbentuk badan hukum yang menjalankan kegiatan jurnalistik. Kegiatan jurnalistik itu sendiri meliputi pengumpulan informasi, menulis berita, menyunting tulisan, hingga menerbitkan berita. Seiring dengan berjalannya waktu dan berkembangnya teknologi informasi diketahui bahwa Perusahaan Pers saat ini terus bertambah. Berdasarkan data dari Dewan Pers terdapat dua kategori perusahaan pers yang tercatat yaitu perusahaan per yang terverifikasi secara administratif dan terverifikasi secara administratif dan faktual. Dalam kegiatan pengambilan data dan *Focus Group Discussion* (FGD) Indeks Kemerdekaan Pers tentunya keterlibatan perusahaan pers sangatlah penting untuk mengukur bagaimana kondisi kemerdekaan pers di Indonesia. Berikut adalah data perusahaan pers yang terdapat di Provinsi Kalimantan Selatan terverifikasi berdasarkan data dari Dewan Pers.



Sumber: dewanpers.or.id, 2023

Grafik 21.3 Data Perusahaan Pers Provinsi Kalimantan Selatan Berdasarkan Status Verifikasi



Sumber: dewanpers.or.id, 2023

Grafik 21.4 Data Perusahaan Pers Provinsi Kalimantan Selatan Berdasarkan Jenis Media

21.3.2 Kondisi Kemerdekaan Pers Provinsi Kalimantan Selatan

Tabel 21.1 Jumlah Wartawan yang Sudah Melakukan Sertifikasi Wartawan berdasarkan Kategori di Indonesia

No	Provinsi	Utama	Madya	Muda	Jumlah
1	Aceh	64	104	384	552
2	Sumatera Utara	141	191	1.114	1.446
3	Sumatera Barat	120	114	385	619
4	Riau	181	149	524	854
5	Jambi	66	62	249	377
6	Sumatera Selatan	134	170	627	931
7	Bengkulu	102	115	380	597
8	Lampung	123	156	754	1.033
9	Kepulauan Bangka Belitung	21	40	228	289
10	Kepulauan Riau	156	149	348	653
11	DKI Jakarta	1351	944	2.021	4.316
12	Jawa Barat	226	278	1.277	1.781
13	Jawa Tengah	163	312	933	1.408
14	DI Yogyakarta	80	125	287	492
15	Jawa Timur	270	370	1.573	2.213

No	Provinsi	Utama	Madya	Muda	Jumlah
16	Banten	89	103	426	618
17	Bali	111	137	260	508
18	Nusa Tenggara Barat	35	60	242	337
19	Nusa Tenggara Timur	32	21	153	206
20	Kalimantan Barat	40	36	127	203
21	Kalimantan Tengah	63	109	291	463
22	Kalimantan Selatan	60	84	335	479
23	Kalimantan Timur	118	198	453	769
24	Kalimantan Utara	0	0	70	70
25	Sulawesi Utara	56	75	520	651
26	Sulawesi Tengah	52	54	160	266
27	Sulawesi Selatan	145	132	537	814
28	Sulawesi Tenggara	34	74	178	286
29	Gorontalo	26	28	104	158
30	Sulawesi Barat	22	26	67	115
31	Maluku	18	24	82	124
32	Maluku Utara	28	21	161	210
33	Papua Barat	27	48	113	188
34	Papua	47	71	198	316
Indonesia		4.201	4.580	15.561	24.342

Sumber: dewanpers.or.id, 2023

21.4 PROFIL INFORMAN AHLI PROVINSI KALIMANTAN SELATAN

21.4.1 Informan Ahli Provinsi Kalimantan Selatan

Daftar responden yang menjadi Informan ahli pada kegiatan Pengambilan Data & FGD Indeks Kemerdekaan Pers Tahun 2023 di Provinsi Kalimantan Selatan sejumlah 12 informan ahli, terbagi kedalam tiga kategori yaitu kategori Pemerintah / Birokrat (Anggota KIP/KPI/KPU daerah, Humas Pemprov/ Pemkot, TNI Polri, Kejaksaan, Pengadilan), kategori *Civil society* (akademisi, wartawan, aktivis, LSM, *media watch*), dan kategori Bisnis (Pimpinan perusahaan media, perusahaan umum, asosiasi media). Daftar informan ahli pada kegiatan Pengambilan Data & FGD Indeks Kemerdekaan Pers Tahun 2023 di Provinsi Kalimantan Selatan disajikan dalam tabel sebagai berikut:

Tabel 21.2 Daftar Informan Ahli Provinsi Kalimantan Selatan

No.	Nama	Lembaga/Perusahaan	Jabatan	Jenis IA
1. Pemerintah / Birokrat (Anggota KIP/KPI/KPU daerah, Humas Pemprov/ Pemkot, TNI Polri, Kejaksaan, Pengadilan)				
a	Drs. H. Tamiha Harun, S.H., M.Si	Komisi Informasi Kalimantan Selatan	Ketua	IA PROVINSI
b	Rozy Maulana, SH	Komisi Penyiaran Indonesia Daerah (KPID) Kalimantan Selatan	Koordinator Bidang Pengawasan Isi Siaran	IA PROVINSI
c	Roy Arland, S.H, M.H	Kejaksaan Tinggi Kalsel	Jabatan	IA PROVINSI
d	Drs. H. Syahrian Nurdin, M.Si	Dinas Koperasi dan Perdagangan Kabupaten Tanah Laut	Kepala Dinas	IA KABUPATEN/ KOTA
2. Civil society (akademisi, wartawan, aktivis, LSM , media watch)				
a	Lalita Hanief, S.Sos, M.Si	Universitas Lambung Mangkurat	Dosen Jurnalistik	IA PROVINSI
b	Elsa Pratiwi, S.Ikom	Ikatan Jurnalis Televisi Indonesia (IJTI)	Wakil Ketua	IA PROVINSI
c	Noorhalis Majid, S.E, M.E	Lembaga Kajian Keislaman & Kemasyarakatan (LK-3)	Direktur Eksekutif	IA PROVINSI
d	Dr. Hj. Yulia Qamariyanti, S.H, M.Hum	Aisyiyah	Ketua Pimpinan Wilayah	IA KABUPATEN/ KOTA
3. Bisnis (Pimpinan perusahaan media, perusahaan umum, asosiasi media)				
a	Anang Fadhilah	Serikat Media Siber Indonesia (SMSI)	Ketua/ Serikat Media Siber Indonesia (SMSI) dan pemilik media infobanua.co.id	IA PROVINSI
b	Hendra Cipta Surya, S.H	Gerakan Ekonomi Kreatif Nasional (Gekrafs) DPW Kalimantan Selatan	Sekretaris	IA PROVINSI
c	Septian Reiswandy, S.Psi, M.Si	Bank Kalsel	Assistant Manager Corporate Marketing dan Communication	IA PROVINSI
d	H. Farhad Abdullah	Zamrud Group	Pemilik	IA KABUPATEN/ KOTA

21.5 INDEKS KEMERDEKAAN PERS TAHUN 2023 PROVINSI KALIMANTAN SELATAN

21.5.1 Rekap Indeks Kemerdekaan Pers Tahun 2023 Provinsi Kalimantan Selatan

Provinsi Kalimantan Selatan (Kalsel) tahun 2023 mendapatkan nilai Indeks Kemerdekaan Pers sebesar 80,13 dengan “Cukup Bebas”, hal ini disajikan dalam Gambar. Nilai Indeks Kemerdekaan Pers (IKP) Kalimantan Selatan ini berasal dari tiga Lingkungan yaitu, Lingkungan Fisik Politik (79,83), Ekonomi (80,45), dan Hukum (80,39).

INDEKS KEMERDEKAAN PERS 2023



Gambar 21.3 Indeks Kemerdekaan Pers Tahun 2023 di Provinsi Kalimantan Selatan

21.5.2 Tren Indeks Kemerdekaan Pers Tahun 2023 Provinsi Kalimantan Selatan

Indeks Kemerdekaan Pers atau IKP Kalimantan Selatan dengan kategori “Cukup Bebas” di tahun 2023 mengalami peningkatan sebesar 1,56 poin lebih tinggi dibandingkan tahun 2022. IKP Kalimantan Selatan mengalami penurunan sebesar 3,04 poin di tahun 2021.

Tabel 21.3 Tren Indeks Kemerdekaan Pers Tahun 2023 di Provinsi Kalimantan Selatan

No	Lingkungan	Rata-Rata					Kategori					Kenaikan/Penurunan			
		2019	2020	2021	2022	2023	2019	2020	2021	2022	2023	2019-2020	2020-2021	2021-2022	2022-2023
1	Kondisi Lingkungan Fisik Politik	78,45	81,20	83,25	79,98	79,83	Cukup Bebas	Cukup Bebas	Cukup Bebas	Cukup Bebas	Cukup Bebas	+2,75	+2,05	-3,27	-0,15
2	Kondisi Lingkungan Ekonomi	72,90	77,95	80,29	76,70	80,45	Cukup Bebas	Cukup Bebas	Cukup Bebas	Cukup Bebas	Cukup Bebas	+5,05	+2,34	-3,60	+3,76
3	Kondisi Lingkungan Hukum	70,80	79,02	79,66	77,54	80,39	Cukup Bebas	Cukup Bebas	Cukup Bebas	Cukup Bebas	Cukup Bebas	+8,22	+0,64	-2,12	+2,85
	Indeks Kemerdekaan Pers Kalimantan Selatan	75,14	79,87	81,62	78,58	80,13	Cukup Bebas	Cukup Bebas	Cukup Bebas	Cukup Bebas	Cukup Bebas	+4,73	+1,75	-3,04	+1,56

Peningkatan nilai IKP 1,56 di tahun 2023 ini dipengaruhi oleh tiga kondisi lingkungan sebagai dasar penilaian IKP. Lingkungan Fisik Politik merupakan satu-satunya lingkungan yang mengalami penurunan yaitu 0,15. Sementara itu, lingkungan Ekonomi mengalami peningkatan sebesar 3,76 dan Lingkungan Hukum juga meningkatkan sebesar 2,85.

Tabel 21.4 Rekap Skor Indikator Indeks Kemerdekaan Pers Provinsi Kalimantan Selatan 2023

Keterangan Warna Bar Chart	
90 - 100	Bebas
70 - 89	Cukup Bebas
56 - 69	Agak Bebas
31 - 55	Kurang Bebas
1 - 30	Tidak Bebas

	KALIMANTAN SELATAN
IKP TOTAL	80,13
A. KONDISI LINGKUNGAN FISIK POLITIK	79,83
<i>Keragaman Pandangan</i>	84,31
<i>Akses atas Informasi Publik</i>	83,19
<i>Kebebasan Media Alternatif</i>	83,17
<i>Pendidikan Insan Pers</i>	81,75
<i>Akurat dan Berimbang</i>	80,14
<i>Kebebasan Berserikat bagi Wartawan</i>	79,77
<i>Kesetaraan Akses bagi Kelompok Rentan</i>	79,07
<i>Kebebasan dari Kekerasan</i>	78,36
<i>Kebebasan dari Intervensi</i>	75,77
B. KONDISI LINGKUNGAN EKONOMI	80,45
<i>Lembaga Penyiaran Publik</i>	84,76
<i>Keragaman Kepemilikan</i>	84,08
<i>Kebebasan Pendirian dan Operasionalisasi Perusahaan Pers</i>	80,64
<i>Independensi dari Kelompok Kepentingan yang Kuat</i>	78,60
<i>Tata Kelola Perusahaan yang Baik (Good Corporate Governance)</i>	78,22
C. KONDISI LINGKUNGAN HUKUM	80,39
<i>Kebebasan Mempraktikkan Jurnalisme</i>	84,67
<i>Kriminalisasi dan Intimidasi Pers</i>	81,96
<i>Mekanisme Pemulihan</i>	81,94
<i>Etika Pers</i>	79,79
<i>Independensi dan Kepastian Hukum Lembaga Peradilan</i>	77,98
<i>Perlindungan Hukum bagi Penyandang Disabilitas</i>	77,42

Seperti yang dijelaskan pada tabel di atas, seluruh indikator dari ketiga Lingkungan dikategorikan “Cukup Bebas” yang artinya berada dalam rentang angka 70-89. Indikator dengan perolehan nilai tertinggi didapatkan oleh Indikator Lembaga Penyiaran Publik (84,76) pada lingkungan Ekonomi, sedangkan nilai indikator sebesar 75,77 diperoleh Indikator Kebebasan dari Intervensi pada Kondisi Lingkungan Fisik Politik.

21.5.3 Kondisi Lingkungan Fisik Politik Indeks Kemerdekaan Pers 2023 Provinsi Kalimantan Selatan

Kondisi Lingkungan Fisik Politik Kalimantan Selatan di tahun 2023 mendapatkan nilai 79,83 dengan kategori “Cukup Baik”. Nilai IKP ini sedikit lebih rendah 0,15 dibandingkan dengan tahun 2022. Kondisi Lingkungan Fisik Politik memiliki Sembilan indikator penilaian sebagai tolak ukur penilaian Kondisi Lingkungan ini. Pada tahun ini, Indikator Kondisi Lingkungan Fisik Politik mengalami naik dan turun nilai yang signifikan, dengan peningkatan tertinggi 3,32 dan penurunan tertinggi 5,93. Hal ini disajikan pada Tabel.

Tabel 21.5 Tren Indeks Kemerdekaan Pers – Lingkungan Fisik Politik Tahun 2023 di Provinsi Kalimantan Selatan

No	Indikator	Rata-Rata					Kategori					Kenaikan/Penurunan			
		2019	2020	2021	2022	2023	2019	2020	2021	2022	2023	2019-2020	2020-2021	2021-2022	2022-2023
1	Kebebasan Berserikat bagi Wartawan	83,03	83,94	86,13	85,70	79,77	Cukup Bebas	Cukup Bebas	Cukup Bebas	Cukup Bebas	Cukup Bebas	+0,91	+2,18	-0,43	-5,93
2	Kebebasan dari Intervensi	77,12	77,44	79,27	75,35	75,77	Cukup Bebas	Cukup Bebas	Cukup Bebas	Cukup Bebas	Cukup Bebas	+0,32	+1,83	-3,92	+0,42
3	Kebebasan dari Kekerasan	79,21	79,37	85,28	80,53	78,36	Cukup Bebas	Cukup Bebas	Cukup Bebas	Cukup Bebas	Cukup Bebas	+0,16	+5,91	-4,74	-2,17
4	Kebebasan Media Alternatif	74,62	84,28	86,96	79,85	83,17	Cukup Bebas	Cukup Bebas	Cukup Bebas	Cukup Bebas	Cukup Bebas	+9,66	+2,68	-7,11	+3,32
5	Keragaman Pandangan	78,22	84,37	81,78	81,03	84,31	Cukup Bebas	Cukup Bebas	Cukup Bebas	Cukup Bebas	Cukup Bebas	+6,15	-2,59	-0,74	+3,27
6	Akurat dan Berimbang	73,58	84,52	83,17	78,37	80,14	Cukup Bebas	Cukup Bebas	Cukup Bebas	Cukup Bebas	Cukup Bebas	+10,94	-1,36	-4,80	+1,77
7	Akses atas Informasi Publik	80,69	82,44	86,63	83,83	83,19	Cukup Bebas	Cukup Bebas	Cukup Bebas	Cukup Bebas	Cukup Bebas	+1,75	+4,18	-2,80	-0,64
8	Pendidikan Insan Pers	84,09	84,89	86,25	83,30	81,75	Cukup Bebas	Cukup Bebas	Cukup Bebas	Cukup Bebas	Cukup Bebas	+0,80	+1,36	-2,95	-1,55
9	Kesetaraan Akses bagi Kelompok Rentan	76,97	77,67	80,85	79,60	79,07	Cukup Bebas	Cukup Bebas	Cukup Bebas	Cukup Bebas	Cukup Bebas	+0,70	+3,18	-1,25	-0,53
	Rata-rata Lingkungan Fisik Politik	78,45	81,20	83,25	79,98	79,83	Cukup Bebas	Cukup Bebas	Cukup Bebas	Cukup Bebas	Cukup Bebas	+2,75	+2,05	-3,27	-0,15

21.5.3.1 Kebebasan Berserikat Bagi Wartawan Provinsi Kalimantan Selatan

Pada tahun 2023 nilai indikator Kebebasan Berserikat bagi Wartawan Provinsi Kalimantan Selatan adalah 79,77 dengan kategori “Cukup Bebas”. Nilai ini merupakan nilai dengan penurunan tertinggi dari keseluruhan indikator yang ada pada lingkungan Fisik Politik dengan selisih penurunan 5,93 dibandingkan dengan nilai di tahun 2022 (lihat Tabel).



Gambar 21.4 Indikator Kebebasan Berserikat Bagi Wartawan Provinsi Kalimantan Selatan

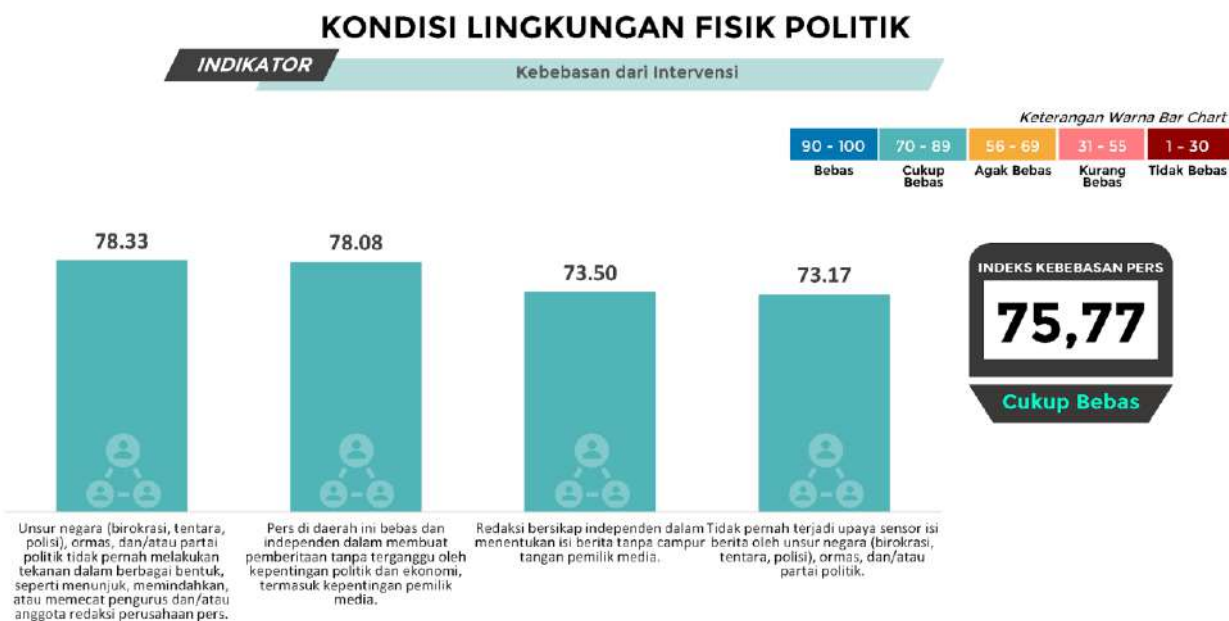
Di Kalsel, praktisi media atau wartawan dibebaskan untuk memilih atau mengikuti organisasi wartawan. Tapi, biasanya wartawan akan mengikuti pimpinan atau kawan-kawan di perusahaan media tempatnya bekerja. Organisasi yang didukung pemilik media akan lebih diminati karena dianggap selaras dengan misi media. Selain itu, pemilik media lebih menyukai wartawan ikut organisasi di bawah naungan Dewan Pers.

Organisasi wartawan yang ada di Kalsel yang merupakan konstituen Dewan Pers adalah PWI, AJI, dan IJTI. Sementara itu, organisasi wartawan non konstituen adalah Ikatan Wartawan Online (IWO). Organisasi wartawan dapat menjalankan fungsinya dengan baik dan tanpa hambatan mendukung kemerdekaan pers dengan program kerja. Beberapa program kerja yang dibuat adalah program pelatihan jurnalistik dan advokasi. Advokasi diselenggarakan dengan melakukan pendampingan jika ada kasus pers yang dikriminalisasi.

Program kerja organisasi wartawan di Kalsel perlu ditingkatkan lagi agar kualitasnya meningkat dan dapat menyentuh target yang sesuai dari program yang diinginkan. Oleh karena itu, organisasi wartawan perlu melakukan perencanaan program yang lebih komprehensif guna mendukung peningkatan kompetensi/kualitas awak media.

21.5.3.2 Kebebasan dari Intervensi Provinsi Kalimantan Selatan

Indikator ini pada tahun 2023 mendapatkan nilai 75,77 dengan kategori “Cukup Bebas”. Indikator ini mengalami peningkatan sebesar 0,42 poin (lihat Tabel).



Gambar 21.5 Indikator Kebebasan dari Intervensi Provinsi Kalimantan Selatan

Sensor pemberitaan masih terjadi di Kalsel karena ada keterikatan kerjasama antara perusahaan media dengan pihak pihak tertentu. Sensor dilakukan melalui pimpinan media/redaktur. Karena perusahaan media sumber pendapatannya adalah iklan maka perusahaan media akan bernafas panjang jika memiliki kontrak iklan. Kontrak iklan yang paling banyak berasal dari pemerintahan. Kontrak iklan ini tidak jarang menyebabkan adanya sensor.

Pemberitaan di daerah ini masih dipengaruhi kepentingan politik dan ekonomi serta kepentingan pemilik media. Beberapa pemilik media di Kalsel adalah praktisi politik. Kalau pun bukan pemilik media, praktisi politik itu adalah pemodal bagi media tersebut. Seperti disampaikan Ketua Komisi Informasi (KI) Kalsel, Tamliha Harun, “kalau ada semacam kerjasama, kesepakatan, urusan politik, independensi pasti agak terganggu”.

21.5.3.3 Kebebasan dari Kekerasan Provinsi Kalimantan Selatan

Indikator Kebebasan dari Kekerasan Provinsi Kalimantan Selatan 2023 memperoleh nilai 78,36 dengan kategori “Cukup Bebas”. Indikator ini mengalami penurunan sejak tahun 2022. Tahun ini, indikator kebebasan dari Kekerasan menurun sebesar 2,17 poin (lihat Tabel).



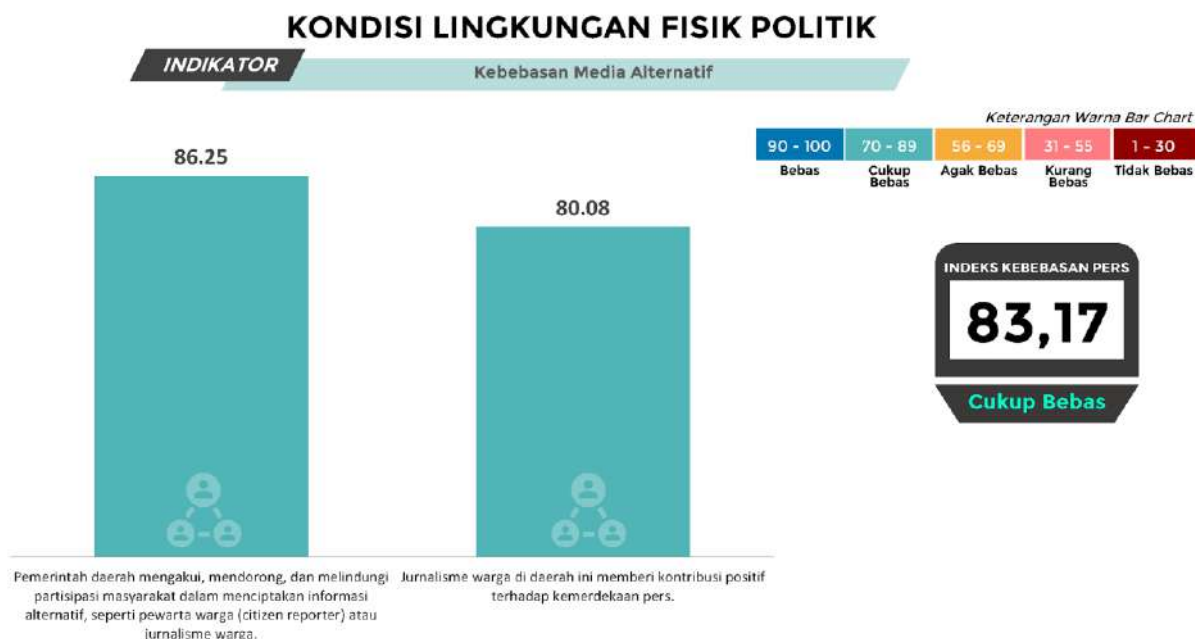
Gambar 21.6 Indikator Kebebasan dari Kekerasan Provinsi Kalimantan Selatan

Tidak terjadi kasus intervensi aparat negara dalam bentuk penganiayaan, pembunuhan maupun penculikan terhadap wartawan dalam meliput. Namun ancaman/ intimidasi dan kekerasan ringan (didorong) dan kekerasan verbal masih terjadi, termasuk tindakan menghalang-halangi pemberitaan dalam bentuk permintaan untuk menghapus video, seperti dilansir jejakrekam.com (2022) pada tanggal 12 Februari 2022.

Definisi kekerasan terhadap wartawan dalam pedoman penanganan kasus kekerasan terhadap wartawan diantaranya kekerasan fisik yang meliputi penganiayaan ringan, penganiayaan berat, penyiksaan, penyekapan, penculikan dan pembunuhan. Sementara kekerasan non fisik meliputi ancaman verbal, penghinaan, penggunaan kata-kata yang merendahkan dan pelecehan. bentuk kekerasan lainnya adalah perusakan peralatan liputan, dan upaya menghalangi kerja wartawan.

21.5.3.4 Kebebasan Media Alternatif Provinsi Kalimantan Selatan

Indikator Kebebasan Media Alternatif Kalimantan Selatan di tahun 2023 memperoleh nilai 83,17 dengan kategori “Cukup Bebas”. Walaupun pada rentang waktu 2021-2022 mengalami penurunan nilai drastis 7,11 di tahun 2022-2023 kembali meningkat 3,32 (lihat Tabel).



Gambar 21.7 Indikator Kebebasan Media Alternatif Provinsi Kalimantan Selatan

Tidak ada PERDA yang melarang/membatasi menciptakan informasi alternatif atau jurnalisme warga sepanjang sesuai dengan peraturan perundangan yang berlaku. Media alternatif di Kalsel diantaranya dalam bentuk media sosial seperti instagram, facebook, tik tok. Banyak informasi yang dibagikan warga melalui media sosial tersebut dan selama 2022 media sosial ini sangat berpengaruh.

Selain masyarakat, pers juga sangat terbantu dengan informasi yang diberikan warga. Melalui media sosial warga juga bisa menjadi kontrol kemerdekaan pers. Jurnalisme warga memberikan informasi yang kadang tidak tersentuh oleh wartawan dan kemudian menjadi viral misalkan informasi tentang keadaan satu keluarga yang sedang tertimpa musibah yang diberitakan oleh jurnalisme warga kemudian diberitakan oleh wartawan sehingga mengundang simpati masyarakat luas.

Jurnalisme warga sangat berperan penting dalam penyebaran informasi secara cepat melalui platform media sosial namun kekurangannya adalah kelengkapan berita (5W 1H). Selain itu, masih perlu pelatihan terhadap jurnalisme warga agar tidak sarat akan kepentingan.

21.5.3.5 Keragaman Pandangan Provinsi Kalimantan Selatan

Keragaman Pandangan menjadi salah satu indikator dengan nilai paling tinggi diantara indikator lainnya dengan nilai 84,31. Indikator ini dikategorikan “Cukup Bebas”.



Gambar 21.8 Indikator Keragaman Pandangan Provinsi Kalimantan Selatan

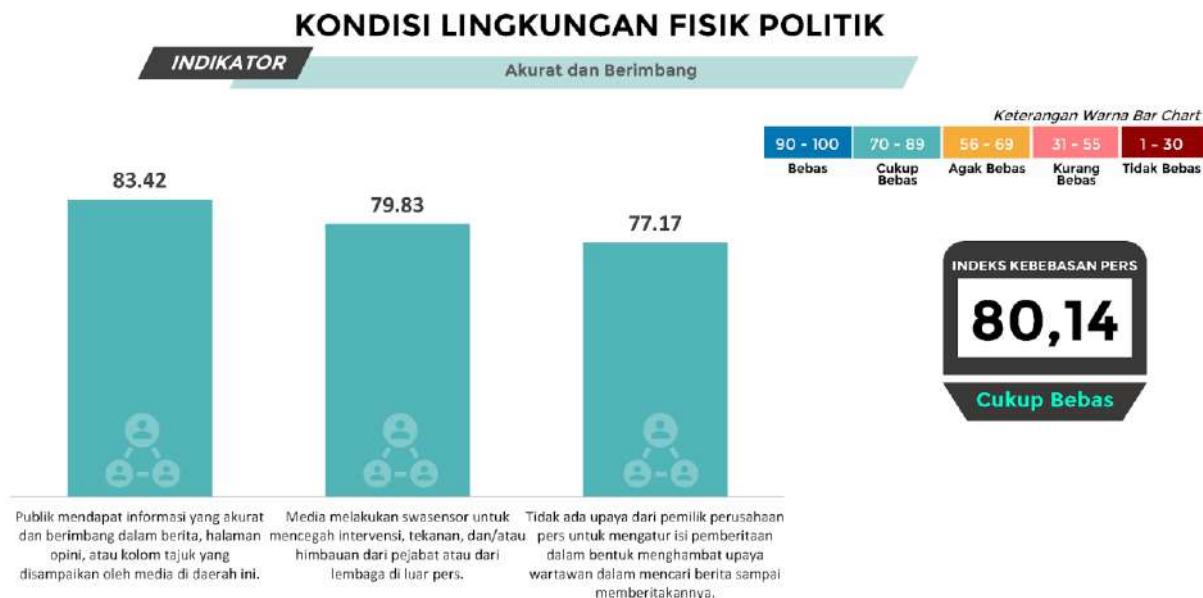
Di Kalsel, wartawan dapat meliput berita tanpa pembatasan isu suku, agama, ras, dan antar golongan (SARA). Tidak pernah ditemukan hal-hal yang bersifat diskriminatif terhadap insan pers oleh Pemerintah Daerah.

Sepanjang 2022, di Kalsel banyak media baru yang bermunculan. Tidak ada upaya pemerintah menghalangi munculnya media baru tersebut. Bahkan mendorong dengan kontrak kerja sama pemberitaan. Masyarakat yang ingin memiliki media dapat dengan mudah membuat media asal melengkapi syarat yang ditetapkan. Keragaman kepemilikan media penting untuk diperhatikan, mengingat hal ini turut berperan dalam menjaga kualitas berita terutama agar pemberitaan tidak homogen. Namun begitu, saat ini masih terdapat individu yang memiliki beberapa perusahaan media.

Dari sisi pengembangan kapasitas bagi wartawan, Pemerintah Daerah masih perlu meningkatkan upayanya dalam mendorong keragaman isi pemberitaan. Upaya ini dapat dilakukan melalui pelatihan terkait kesetaraan gender, serta liputan perempuan, anak, dan adat.

21.5.3.6 Akurat dan Berimbang Provinsi Kalimantan Selatan

Indikator Akurat dan Berimbang Provinsi Kalimantan Selatan pada rentang memiliki nilai sangat dinamis dari tahun ke tahun. Tahun ini mengalami peningkatan sebesar 1,77 poin. Tapi pada dua tahun sebelumnya, mengalami penurunan sebanyak dua kali berturut-turut. Pada tahun 2023 memperoleh nilai 80,14 dan termasuk kategori “Cukup Bebas” (lihat Tabel).



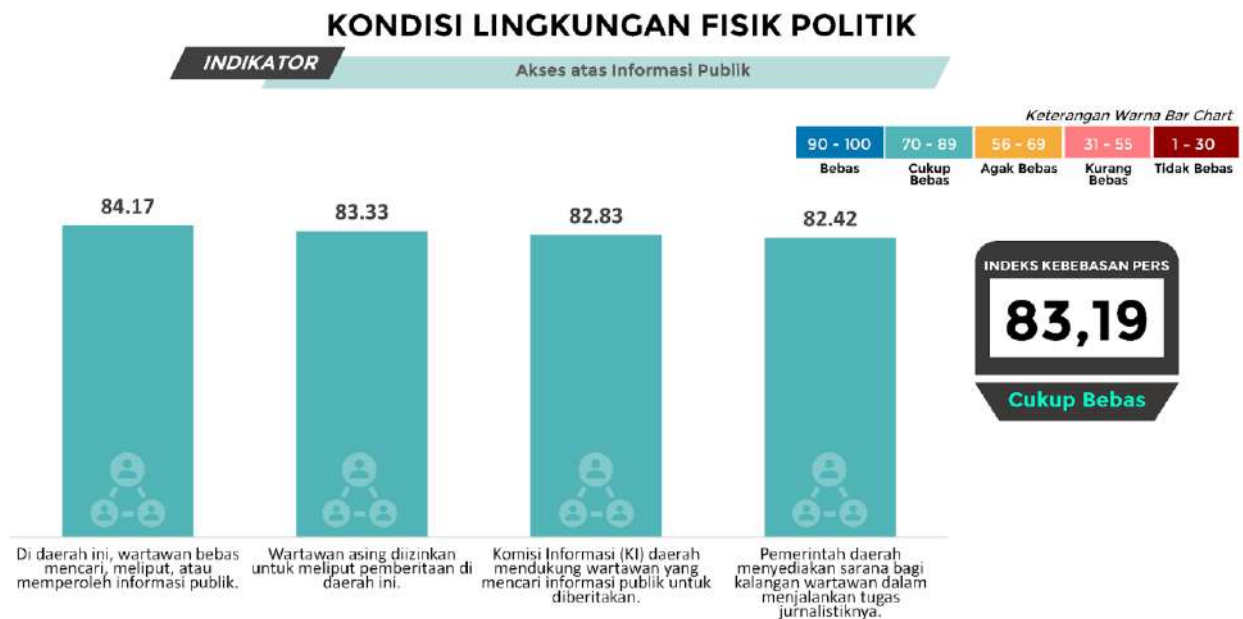
Gambar 21.9 Indikator Akurat dan Berimbang Provinsi Kalimantan Selatan

Secara umum, di Kalsel pemberitaan sudah cukup akurat dan berimbang, namun masih ditemukan adanya beberapa media *online* yang beritanya tidak akurat. Pers di Kalsel perlu meningkatkan upaya verifikasi data sebelum berita ditayangkan/ dipublikasikan untuk memenuhi unsur *cover both side*. Kapasitas narasumber dan kapasitas pembuat berita seringkali menjadikan berita kurang akurat dan berimbang. Media di Kalsel melakukan swasensor, terutama media-media besar. Media selalu melakukan verifikasi dan editing sebelum melakukan pemberitaan.

Namun demikian, masih ditemukan adanya intervensi dari pemilik perusahaan terkait kerjasama dengan pihak ketiga (pemerintah/partai politik/perusahaan). Apalagi media *online*, karena banyak media *online* yang pemilik perusahaannya juga menjadi wartawannya. Intervensi pemilik media juga bisa turut menentukan suatu berita naik tayang atau tidak.

21.5.3.7 Akses atas Informasi Publik Provinsi Kalimantan Selatan

Indikator Akses atas Informasi Publik mendapatkan nilai IKP 83,19 dengan kategori “Cukup Bebas” Nilai indikator ini menurun sejak tahun 2022. Tahun ini indikator Akses Atas Informasi Publik mengalami penurunan sebesar 0,64 poin (lihat Tabel).



Gambar 21.10 Indikator Akses atas Informasi Publik Provinsi Kalimantan Selatan

Di Kalsel wartawan bebas mencari, meliput, atau memperoleh informasi publik. Pemerintah Daerah (PEMDA) termasuk pemerintahan di tingkat Kabupaten dan Kota juga selalu menyediakan sarana dan prasarana untuk wartawan dengan adanya *pers room*. Begitu juga dengan kantor-kantor DPRD.

Namun wartawan masih menemukan hambatan karena tidak semua sumber berita terbuka dan mudah untuk dihubungi. Padahal menurut Direktur Eksekutif Lembaga Kajian Keislaman & Kemasyarakatan (LK-3), Nurkholis Majid, akses informasi lebih substantif dalam pencarian informasi publik dibandingkan sarana fisik. Termasuk apakah ada intervensi terkait kapasitas birokrat, mengingat karyawan statusnya lebih rendah.

Komisi Informasi (KI) juga mendukung wartawan mencari informasi publik untuk diberitakan. Karena tugas pokok dan fungsi KI adalah agar setiap orang/warga negara mendapatkan akses informasi publik.

Setiap warga negara berhak memperoleh informasi publik sesuai UU, tapi wartawan belum pernah mengajukan sengketa informasi publik. Menurut Ketua KI Kalsel Tamliha Harun, ini berarti dua kemungkinan, apakah badan publik Kalsel sudah terbuka atautkah wartawan belum memahami fungsi KI. Tamliha mengaku KI jarang melakukan sosialisasi karena ketiadaan anggaran. KI juga belum pernah melakukan kegiatan monitoring dan evaluasi (monev) keterbukaan badan publik.

21.5.3.8 Pendidikan Insan Pers Provinsi Kalimantan Selatan

Indikator Pendidikan Insan Pers di Provinsi Kalimantan Selatan 2023 mendapatkan nilai 81,75 dan termasuk dalam kategori “Cukup Bebas”. Indikator Pendidikan Insan Pers mengalami penurunan, seperti halnya pada tahun 2022 (lihat Tabel).



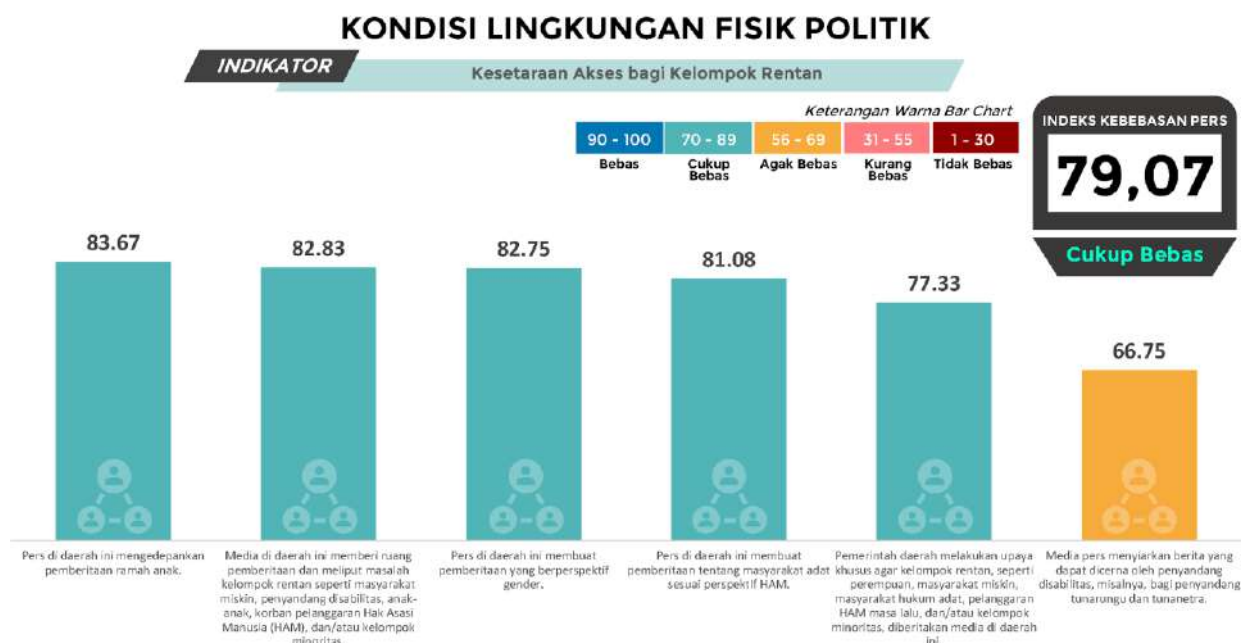
Gambar 21.11 Indikator Pendidikan Insan Pers Provinsi Kalimantan Selatan

Di tahun 2022, sejumlah media *online* menyelenggarakan *workshop* jurnalis bagi wartawan dan anak muda dalam *Journalist Camp* 2022 yang diikuti oleh wartawan di wilayah Kabupaten Banjar dan Kota Banjarbaru (mediacentre.banjarbarukota.go.id 2022). Selain itu, ada juga pelatihan yang diselenggarakan secara berkala, seperti UKW diselenggarakan sebanyak 4 kali di tahun 2022 (kalsel.antaranews.com).

Pelatihan bagi wartawan dilakukan oleh organisasi wartawan atau perguruan tinggi dan atau pemerintah daerah. Beberapa lembaga/instansi memiliki perhatian khusus dalam upaya peningkatan kompetensi/kualitas awak media di Kalsel. Namun demikian, pendidikan bagi insan pers di Kalsel perlu ditingkatkan lagi sehingga dapat lebih sering diselenggarakan dan menjangkau daerah-daerah yang lebih luas.

1.1.1.1 Kesetaraan Akses bagi Kelompok Rentan Provinsi Kalimantan Selatan

Kesetaraan Akses bagi Kelompok Rentan menjadi salah satu indikator yang terus mengalami penurunan nilai dari tahun 2021 hingga tahun 2023. Nilai indikator ini 79,07 dengan kategori “Cukup Bebas “ (lihat Tabel).



Gambar 21.12 Indikator Kesetaraan Akses bagi Kelompok Rentan Provinsi Kalimantan Selatan

Media massa di Kalsel cukup memberi ruang bagi pemberitaan terkait masalah kelompok rentan namun sering kali kalah dengan berita populis seperti berita politik. Dalam penyajiannya, ada media yang mengemas pemberitaan kelompok rentan melalui kolom khusus.

Sering ada pemberitaan tentang masyarakat adat agar mereka mendapat perlakuan yang adil sesuai perspektif HAM. Akan tetapi, pemberitaan ramah anak dan berspektif gender di Kalsel perlu untuk terus ditingkatkan. Pemberitaan masyarakat adat berisi informasi terkait kondisi mereka. Banyak fakta soal masyarakat adat dan hak ulayatnya yang dirampas, dikalahkan, namun sedikit yang menjadi pemberitaan agar hak asasinya tersuarakan.

Media massa belum sepenuhnya bisa menyediakan fasilitas siaran berita yang dapat dicerna semua penyandang disabilitas, misalnya bagi penyandang tuna rungu, belum semua media televisi menyediakan bahasa isyarat. Media massa di Kalsel masih jauh dari ramah disabilitas, terkait kemampuan dan perhatian terhadap disabilitas.

Pemerintah mengajak media memberitakan kelompok rentan melalui advertorial atau bersamaan dengan pelaksanaan program kerja pemerintah. Namun demikian, pemerintah perlu melakukan upaya khusus agar kelompok rentan dapat diberitakan oleh media di Kalsel, agar kelompok rentan memperoleh lebih banyak perhatian.

21.5.4 Kondisi Lingkungan Ekonomi Indeks Kemerdekaan Pers 2023 Provinsi Kalimantan Selatan

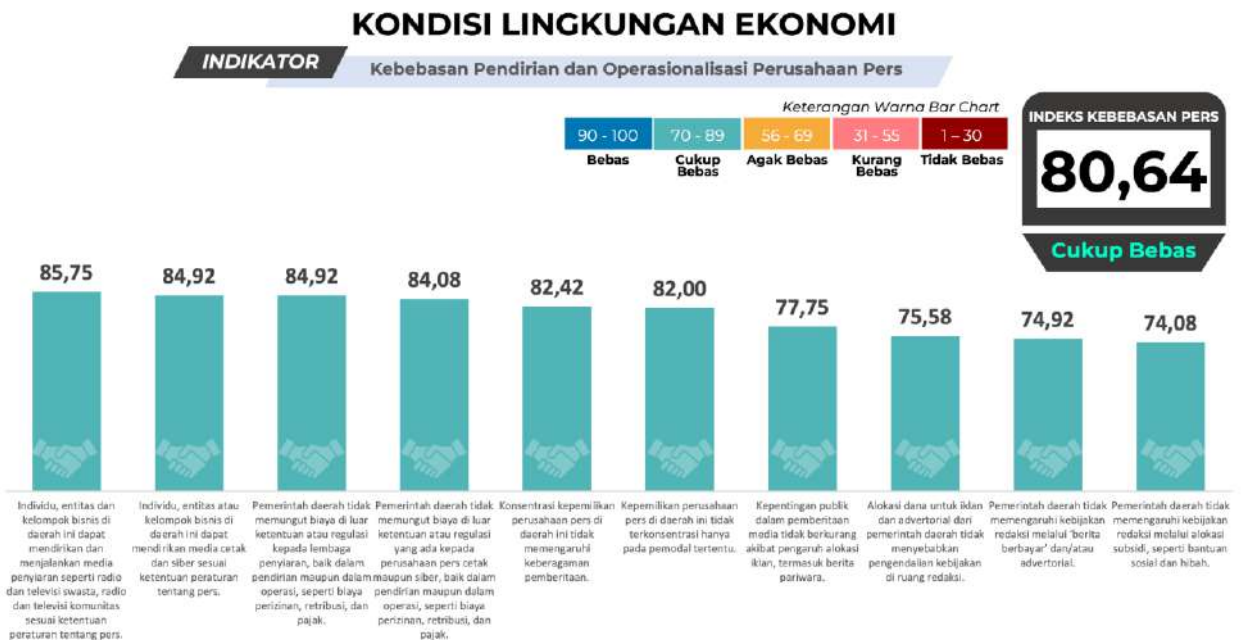
Lingkungan Ekonomi pada IKP Kalsel 2023 bernilai 80,45 atau meningkat sebesar 3,76 poin. Lingkungan Ekonomi memiliki lima indikator penilaian dengan peningkatan tertinggi 5,65 poin dari tahun sebelumnya yaitu pada indikator Independensi dari Kelompok Kepentingan yang Kuat. Sementara itu, penurunan nilai indikator terbesar terjadi pada indikator keragaman kepemilikan.

Tabel 21.6 Tren Indeks Kemerdekaan Pers – Lingkungan Ekonomi Tahun 2023 di Provinsi Kalimantan Selatan

No	Indikator	Rata-Rata					Kategori					Kenaikan/Penurunan			
		2019	2020	2021	2022	2023	2019	2020	2021	2022	2023	2019-2020	2020-2021	2021-2022	2022-2023
1	Kebebasan Pendirian dan Operasionalisasi Perusahaan Pers	76,73	79,47	83,41	81,32	80,64	Cukup Bebas	Cukup Bebas	Cukup Bebas	Cukup Bebas	Cukup Bebas	+2,74	+3,94	-2,09	-0,68
2	Independensi dari Kelompok Kepentingan yang Kuat	73,25	77,20	76,74	72,95	78,60	Cukup Bebas	Cukup Bebas	Cukup Bebas	Cukup Bebas	Cukup Bebas	+3,95	-0,47	-3,79	+5,65
3	Keragaman Kepemilikan	78,83	81,11	87,17	85,40	84,08	Cukup Bebas	Cukup Bebas	Cukup Bebas	Cukup Bebas	Cukup Bebas	+2,28	+6,06	-1,77	-1,32
4	Tata Kelola Perusahaan yang Baik (<i>Good Corporate Governance</i>)	66,22	74,37	77,81	74,20	78,22	Agak Bebas	Cukup Bebas	Cukup Bebas	Cukup Bebas	Cukup Bebas	+8,15	+3,44	-3,61	+4,02
5	Lembaga Penyiaran Publik	73,57	80,92	85,21	79,91	84,76	Cukup Bebas	Cukup Bebas	Cukup Bebas	Cukup Bebas	Cukup Bebas	+7,35	+4,29	-5,30	+4,85
	Rata-rata Lingkungan Ekonomi	72,90	77,95	80,29	76,70	80,45	Cukup Bebas	Cukup Bebas	Cukup Bebas	Cukup Bebas	Cukup Bebas	+5,05	+2,34	-3,60	+3,76

21.5.4.1 Kebebasan Pendirian dan Operasionalisasi Perusahaan Pers Provinsi Kalimantan Selatan

Indikator Kebebasan Pendirian dan Operasionalisasi Perusahaan Pers di Provinsi Kalimantan Selatan memiliki nilai 80,64 dengan kategori “Cukup Bebas”. Indikator ini menurun sejak tahun 2022 (lihat Tabel).



Gambar 21.13 Indikator Kebebasan Pendirian dan Operasionalisasi Perusahaan Pers Provinsi Kalimantan Selatan

Individu dan kelompok di daerah ini memiliki kebebasan untuk mendirikan media, baik cetak, siber maupun media penyiaran sesuai dengan ketentuan. Meskipun pada kenyataannya, tidak semua media berdiri sesuai ketentuan. Ada yang berdiri hanya untuk mendapatkan kontrak kerjasama

dengan pemerintah. Selain itu, banyak media yang berdiri tidak terverifikasi Dewan pers. Saat ini perusahaan media terverifikasi Dewan Pers di Kalimantan Selatan berjumlah 52, terdiri dari 11 media cetak, 21 media siber, dan 20 media televisi. (dewanpers.or.id 2023)

Ahli pers Kalsel, sekaligus narasumber daerah dalam survei IKP, Risanta menyebut suburnya pertumbuhan media *online* di Kalsel juga menimbulkan beberapa masalah. Selain bermasalah dengan kualitas sumberdaya manusia (SDM), media ini pun bermasalah dengan manajemen pengelolaan dan kualitas penulisan berita.

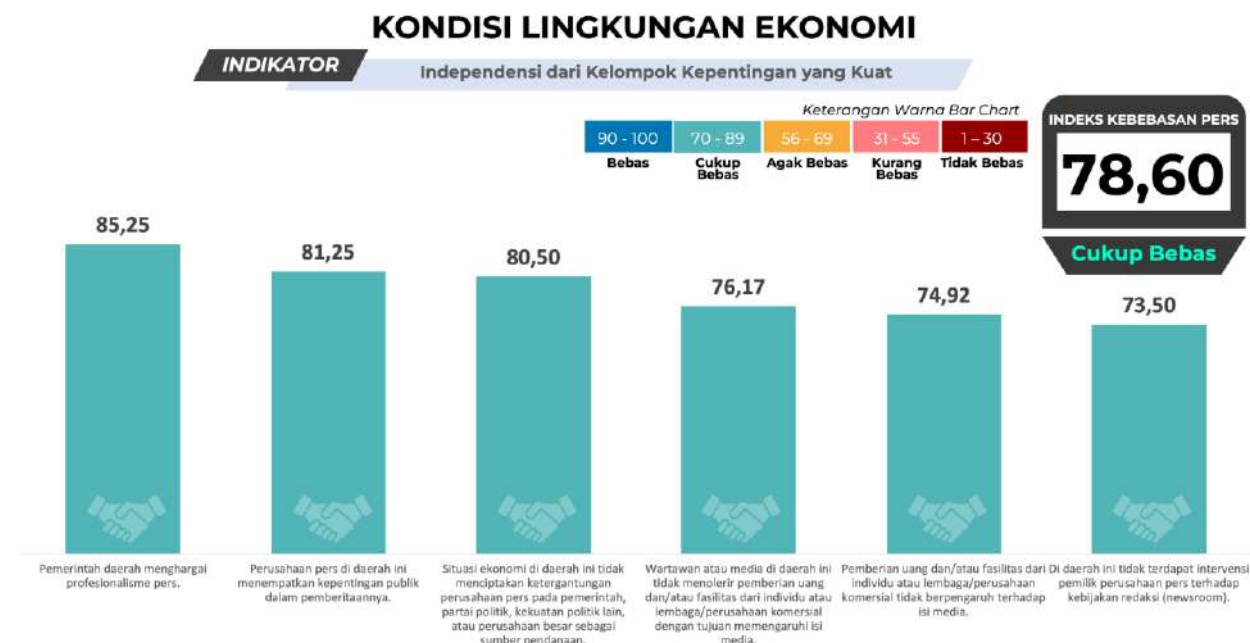
Hal lain yang disorot terkait kebebasan dan pendirian operasionalisasi pers adalah keragaman kepemilikan perusahaan pers. Di Kalsel, kepemilikan perusahaan pers dinilai cukup beragam, tidak hanya pada pemodal tertentu meskipun masih terdapat beberapa pemilik media yang memiliki beberapa media.

Alokasi dana untuk iklan dan advertorial dinilai masih menyebabkan pengendalian kebijakan di ruang redaksi. Berita akan bagus ketika ada perjanjian kerja sama melalui iklan dan advertorial, yang dianggap sebagai *service* dari perusahaan media.

Akhirnya kepentingan publik terganggu karena terkadang iklan dan advertorial menguasai kolom pemberitaan. Hal ini dapat mempengaruhi opini publik, apalagi ketika berita advertorial disajikan layaknya berita murni, tanpa dibedakan dengan kode tertentu atau kolom terpisah.

21.5.4.2 Independensi dari Kelompok Kepentingan yang Kuat Provinsi Kalimantan Selatan

Independensi dari Kelompok Kepentingan yang Kuat Provinsi Kalsel mendapatkan nilai 78,60 dengan kategori “Cukup Bebas”. Indikator ini mengalami peningkatan terbesar dibandingkan dengan indikator lainnya yaitu 5,65 poin lebih baik dari tahun 2022 (lihat Tabel).



Gambar 21.14 Indikator Independensi dari Kelompok Kepentingan yang Kuat Provinsi Kalimantan Selatan

Pemerintah di daerah ini menghargai profesionalisme pers. Pemerintah Daerah sering memberikan *reward* atau penghargaan kepada wartawan yang berprestasi. PEMDA juga mendukung/menghargai aktivitas awak media dalam upaya pencarian/publikasi pemberitaan.

Situasi ekonomi di daerah ini menyebabkan kesulitan untuk mempertahankan keberlangsungan perusahaan pers, sehingga banyak perusahaan pers tidak dapat terhindar dari ketergantungan pada pemerintah, kekuatan politik atau perusahaan besar. Hal ini menimbulkan adanya pemberitaan berdasarkan kepentingan yang menguntungkan perusahaan.

Melansir dpmptsp.kalselprov.go.id (2023) provinsi Kalimantan Selatan merupakan daerah yang terkenal kaya akan sumber daya alam khususnya tambang. Bahan galian seperti batubara dan bijih besi merupakan komoditi unggulan yang menjadikan sektor pertambangan menjadi salah satu *leading sector* dalam menopang perekonomian Kalimantan Selatan. Selain batubara dan bijih besi, Kalimantan Selatan juga dikenal sebagai produsen intan terbesar di Indonesia.

Ketua Serikat Media Siber Indonesia (SMSI) Kalsel, Anang Fadhilah mengungkapkan bahwa masih ada media yang mementingkan materi untuk kepentingan usaha sehingga kepentingan publik agak dipinggirkan, berita ditempatkan di halaman dalam, dan menaikkan isu yang tidak ada kaitan dengan kepentingan publik.

Kepentingan perusahaan ini menimbulkan intervensi pemilik perusahaan. Intervensi ini terjadi terutama karena adanya kerja sama dengan pihak luar (pemerintah atau pengusaha besar atau parpol). Situasi ekonomi yang tidak kondusif juga berimbas pada kesejahteraan wartawan. Karena tingkat kesejahteraan yang rendah dan adanya kepentingan-kepentingan tertentu, wartawan di Kalsel sebagian mentolerir pemberian uang. Pemberian uang ini berpotensi memberikan pengaruh pada isi media.

21.5.4.3 Keragaman Kepemilikan Provinsi Kalimantan Selatan

Indikator Keragaman Kepemilikan memperoleh nilai 84,08 dengan kategori “Cukup Bebas”. Indikator ini menurun sebesar 1,32 poin, terpaut sedikit dengan penurunan pada tahun 2022 yaitu 1,77 poin (lihat Tabel).



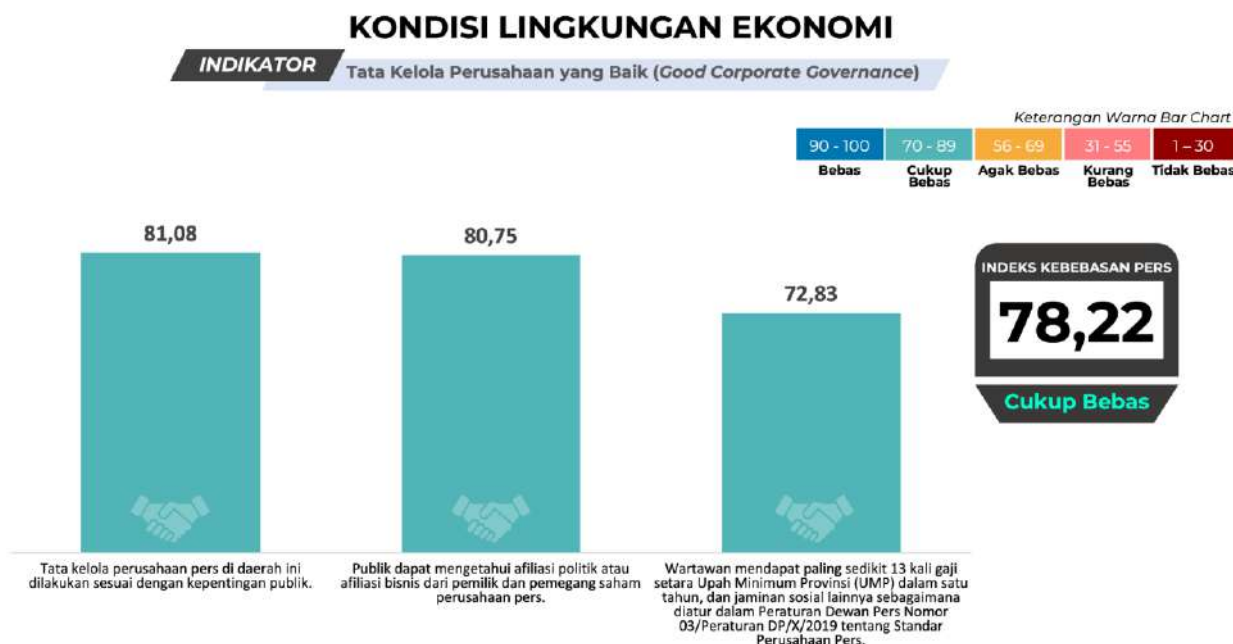
Gambar 21.15 Indikator Keragaman Kepemilikan Provinsi Kalimantan Selatan

Di Kalsel terdapat keberagaman kepemilikan perusahaan pers yakni cetak, penyiaran dan siber. Namun demikian, belum semua perusahaan pers terverifikasi dan masih terdapat beberapa pemilik media yang memiliki lebih dari satu media.

Secara kultur, media harus mengedepankan keragaman isi (plurality of content). Media juga harus menjadi ruang publik bagi masyarakat luas. Tidak adanya keragaman pemilik media bisa menjadi batu hambatan terjadinya pluralitas isi media sehingga media hanyalah alat untuk kepentingan elit media dan/ atau elit politik saja, bukan untuk kepentingan publik (Karman 2014).

21.5.4.4 Tata Kelola Perusahaan yang Baik Provinsi Kalimantan Selatan

Indikator Tata Kelola Perusahaan yang Baik Provinsi Kalsel di tahun 2023 mendapatkan nilai 4,02 dengan pengkategorian “Cukup Bebas”. Pada tahun 2019, indikator ini pernah dikategorikan “Agak Bebas” dengan nilai 66,22 (lihat Tabel).



Gambar 21.16 Indikator Tata Kelola Perusahaan yang Baik Provinsi Kalimantan Selatan

Tata Kelola perusahaan pers di daerah ini dilakukan sesuai kepentingan publik. Akan tetapi ada juga media yang menekankan pada kepentingan publik yang selaras dengan kontribusi ekonomi pada perusahaan pers.

Publik tidak selalu mengetahui afiliasi politik atau afiliasi bisnis perusahaan pers karena tidak semua perusahaan terbuka memberikan informasi. Siapa yang menjadi pemilik media atau afiliasi bisnis dan politik seringkali dapat diinterpretasikan pada fokus bisnis atau kedekatan terhadap individu tertentu.

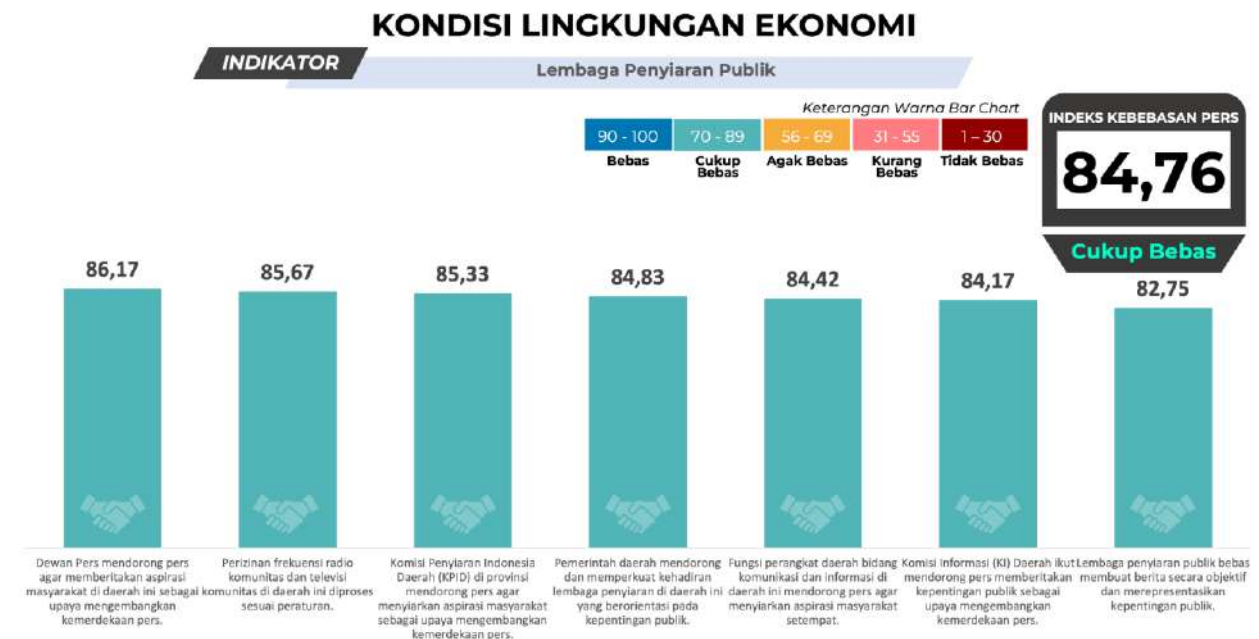
Dari sisi ekonomi, tata Kelola perusahaan pers dapat disebutkan belum memberikan kesejahteraan yang baik bagi wartawan. Pada kenyataannya banyak wartawan dengan gaji di bawah upah minimum provinsi (UMP). UMP provinsi Kalsel pada tahun 2022 adalah sebesar 2.906.473,32 Rupiah.

Alih alih mendapatkan gaji ke-13, masih ada wartawan di Kalsel yang upahnya sesuai dengan jumlah berita yang disetorkan. Menurut Koordinator Bidang pengawasan Isi Siaran KPID, Rozy Maulana, masih ada wartawan yang dibayar dengan tarif Rp. 8.000-15.000 untuk satu berita yang dibuat.

Gaji yang rendah bisa jadi merupakan pengorbanan demi independensi wartawan. Wakil Ketua Ikatan Jurnalis Indonesia (IJTI), Elsa Pratiwi mengungkapkan alasan pemberian gaji yang minimal adalah karena menghindari ketergantungan dan agar tidak mengorbankan independensi.

21.5.4.5 Lembaga Penyiaran Publik Provinsi Kalimantan Selatan

Indikator Lembaga Penyiaran Publik memperoleh nilai sebesar 84,76 dengan kategori “Cukup Bebas”. Indikator ini meningkat cukup signifikan sebesar 4,85 poin (lihat Tabel).



Gambar 21.17 Indikator Lembaga Penyiaran Publik Provinsi Kalimantan Selatan

Fungsi perangkat daerah bidang komunikasi dan informasi di daerah ini cukup mendorong pers agar melakukan pemberitaan menyangkut masyarakat. Dorongan ini dilakukan melalui koordinasi dan komunikasi yang baik antara pers dengan pemerintah daerah. Namun demikian, ada pendapat bahwa fungsi perangkat daerah bidang komunikasi dan informasi lebih banyak mendorong berita tentang kepentingan pemerintah daerah.

Sementara itu, KI ikut mendorong pers memberitakan kepentingan publik dengan cara mewajibkan pejabat informasi daerah terbuka atas semua informasi yang dibutuhkan masyarakat. Namun kiprah KI ini dinilai perlu dioptimalkan lagi di lapangan. Pada tahun 2022, Kalsel menempati peringkat 6 terendah dalam perolehan indeks keterbukaan informasi publik yaitu sebesar 71,01

21.5.5 Kondisi Lingkungan Hukum Indeks Kemerdekaan Pers 2023 Provinsi Kalimantan Selatan

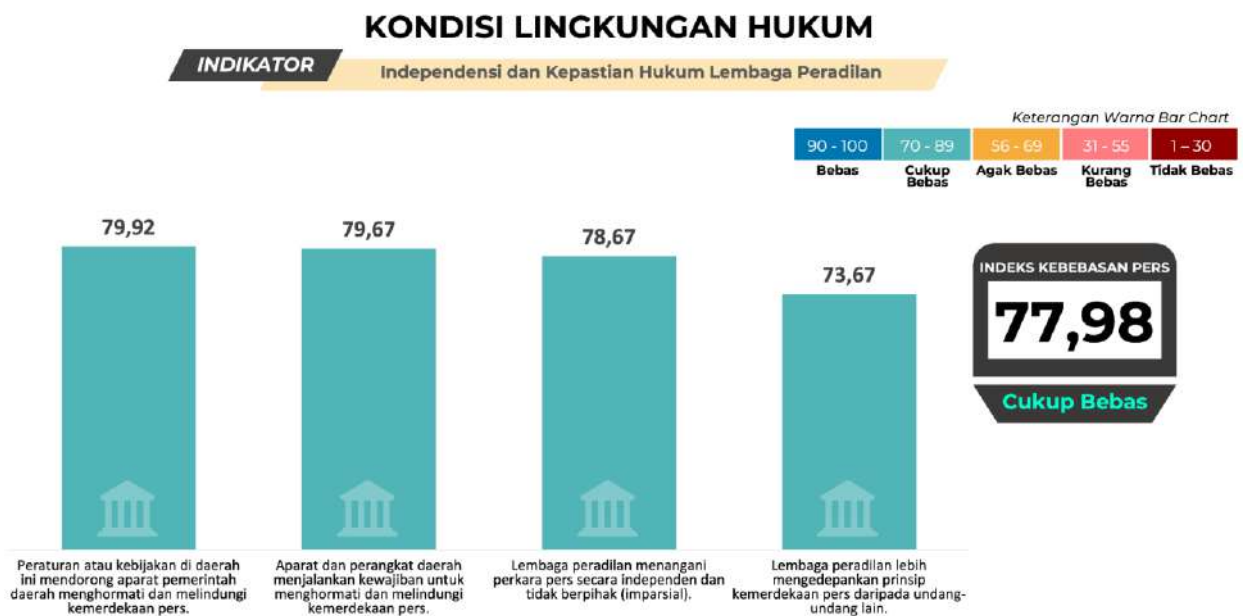
Lingkungan Hukum Provinsi Kalsel tahun 2023 mendapatkan nilai 80,39 atau meningkat sebesar 2,85 poin dibandingkan tahun lalu. Lingkungan Hukum terdiri atas enam indikator yang masing-masing berkontribusi dalam penilaian nilai IKP. Indikator dengan nilai tertinggi diperoleh indikator Kebebasan Mempraktikkan Jurnalisme (84,67) dan nilai terendah pada Indikator Perlindungan Hukum bagi Penyandang Disabilitas (77,42).

Tabel 21.7 Tren Indeks Kemerdekaan Pers – Lingkungan Hukum Tahun 2023 di Provinsi Kalimantan Selatan

No	Indikator	Rata-Rata					Kategori					Kenaikan/Penurunan			
		2019	2020	2021	2022	2023	2019	2020	2021	2022	2023	2019-2020	2020-2021	2021-2022	2022-2023
1	Independensi dan Kepastian Hukum Lembaga Peradilan	71,26	75,72	77,31	75,45	77,98	Cukup Bebas	Cukup Bebas	Cukup Bebas	Cukup Bebas	Cukup Bebas	+4,46	+1,59	-1,86	+2,53
2	Kebebasan Mempraktikkan Jurnalisme	72,27	75,44	80,00	79,60	84,67	Cukup Bebas	Cukup Bebas	Cukup Bebas	Cukup Bebas	Cukup Bebas	+3,17	+4,56	-0,40	+5,07
3	Kriminalisasi dan Intimidasi Pers	74,18	84,06	85,00	81,38	81,96	Cukup Bebas	Cukup Bebas	Cukup Bebas	Cukup Bebas	Cukup Bebas	+9,88	+0,94	-3,63	+0,58
4	Etika Pers	77,17	85,67	83,04	80,05	79,79	Cukup Bebas	Cukup Bebas	Cukup Bebas	Cukup Bebas	Cukup Bebas	+8,50	-2,63	-2,99	-0,26
5	Mekanisme Pemulihan	71,38	76,63	80,28	77,42	81,94	Cukup Bebas	Cukup Bebas	Cukup Bebas	Cukup Bebas	Cukup Bebas	+5,25	+3,65	-2,86	+4,53
6	Perlindungan Hukum bagi Penyandang Disabilitas	59,09	71,11	69,75	70,00	77,42	Agak Bebas	Cukup Bebas	Agak Bebas	Cukup Bebas	Cukup Bebas	+12,02	-1,36	+0,25	+7,42
	Rata-rata Lingkungan Hukum	70,80	79,02	79,66	77,54	80,39	Cukup Bebas	Cukup Bebas	Cukup Bebas	Cukup Bebas	Cukup Bebas	+8,22	+0,64	-2,12	+2,85

21.5.5.1 Independensi dan Kepastian Hukum Lembaga Peradilan Provinsi Kalimantan Selatan

Indikator Independensi dan Kepastian Hukum Lembaga Peradilan Provinsi Kalsel adalah 77,98 dengan kategori “Cukup Bebas”. Indikator ini meningkat sebesar 2,53 poin, setelah sempat menurun pada tahun 2022.



Gambar 21.18 Indikator Independensi dan Kepastian Hukum Lembaga Peradilan Provinsi Kalimantan Selatan

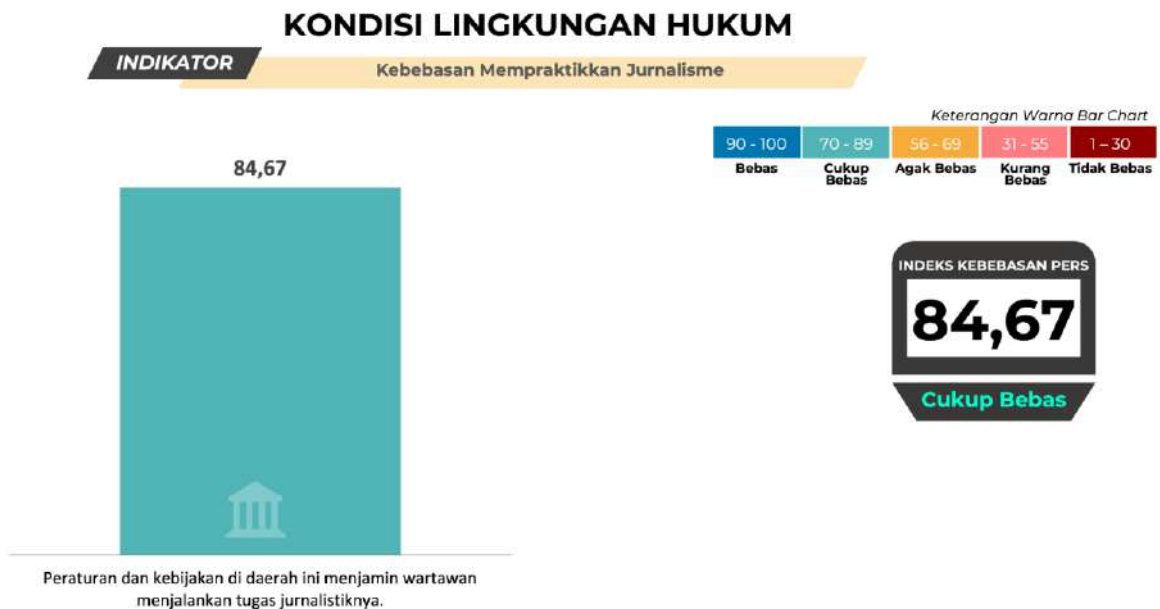
Pada umumnya, lembaga pers menangani perkara pers secara independen dan tidak berpihak dengan mengedepankan prinsip kemerdekaan pers. Namun masih ada Lembaga peradilan yang tidak menggunakan Undang Undang Pers dalam memutuskan sebuah perkara hukum yang melibatkan pemberitaan yang bersentuhan dengan kekuasaan dan pemilik modal yang berpengaruh.

secara umum, aparat pemerintah daerah menghormati dan melindungi pers meskipun belum ada peraturan khusus di Kalsel yang mengatur hal tersebut. Anjuran/arahan terkait perlindungan pers seringkali disampaikan oleh pihak pemerintah guna mendukung kemerdekaan pers.

Akan tetapi tidak semua aparat menjalankan kewajiban untuk menghormati dan melindungi pers. Buktinya, aparat yang belum memahami kebebasan pers umumnya tidak membebaskan jurnalis dalam mengakses informasi.

21.5.5.2 Kebebasan Mempraktikkan Jurnalisme Provinsi Kalimantan Selatan

Indikator Kebebasan Mempraktikkan Jurnalisme memperoleh nilai 84,67 dan menjadi indikator dengan perolehan nilai paling tinggi pada lingkungan Hukum (lihat Tabel). Indikator ini dikategorikan "Cukup Bebas".

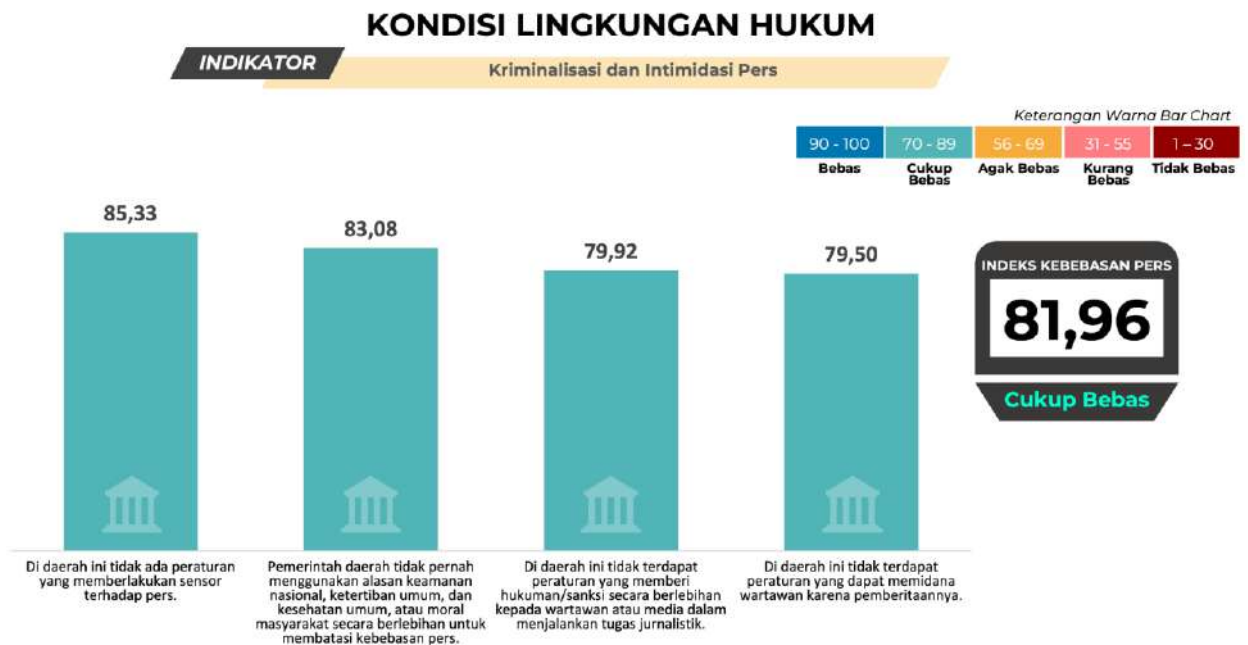


Gambar 21.19 Indikator Kebebasan Mempraktikkan Jurnalisme Provinsi Kalimantan Selatan

Meskipun tidak ada kebijakan/ PERDA yang menghambat jurnalis dalam menjalankan tugasnya, namun sikap Pemerintah Daerah menunjukkan bahwa Pemerintah Daerah menjamin wartawan menjalankan tugas jurnalistik. Tidak ada peraturan yang membatasi aktivitas para awak media dalam menjalankan tugasnya. Pemerintah juga menyediakan sarana bagi jurnalis dalam menjalankan tugas tugas jurnalistik. Jurnalisme yang kompeten tidak pernah jauh dengan publiknya. Dewan Pers telah mengeluarkan peraturan mengenai Standar Kompetensi Wartawan. Hal ini berkaitan dengan pekerjaan wartawan sangat berhubungan dengan kepentingan publik, karena wartawan adalah bidan sejarah, pengawal kebenaran dan keadilan, pemuka pendapat, pelindung hak-hak pribadi masyarakat, musuh penjahat kemanusiaan seperti koruptor dan politisi busuk (Priambodo, 2017).

21.5.5.3 Kriminalisasi dan Intimidasi Pers Provinsi Kalimantan Selatan

Indikator ini memperoleh nilai 81,96 dengan kategori “Cukup Bebas”, Nilai ini mengalami peningkatan sebesar 0,58 poin. Pada tahun 2022, indikator ini sempat menurun sebesar 3,63 poin.



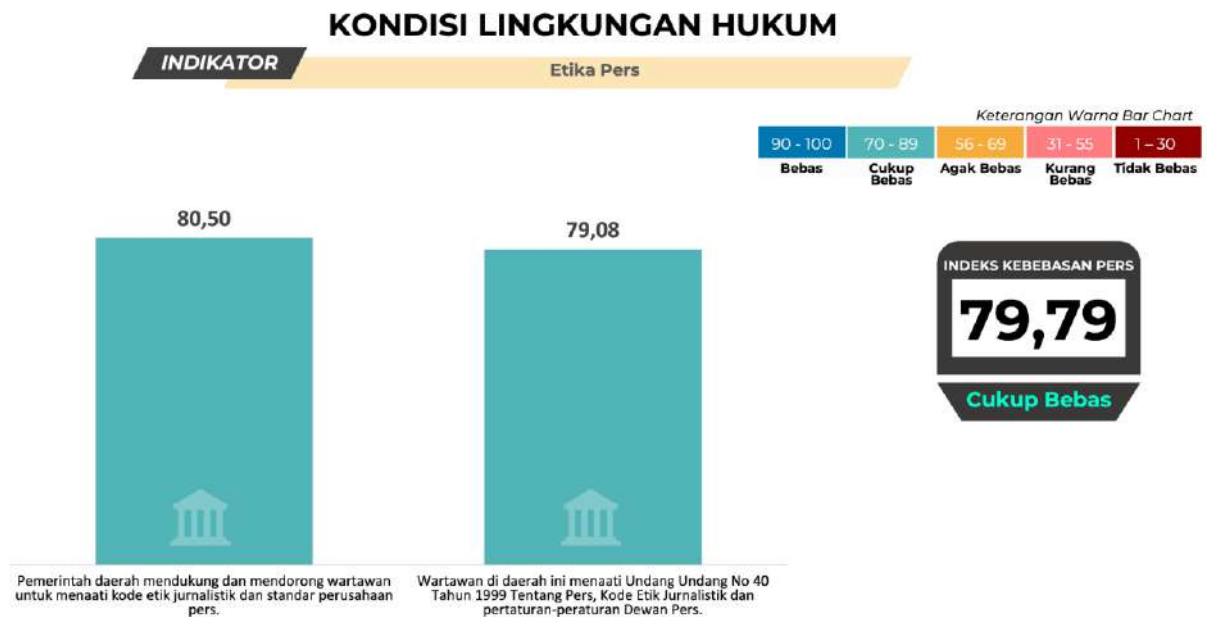
Gambar 21.20 Indikator Kriminalisasi dan Intimidasi Pers Provinsi Kalimantan Selatan

Di Kalsel, tidak ada peraturan-peraturan yang menghalangi kemerdekaan pers seperti peraturan yang dapat memidana wartawan karena pemberitaannya atau peraturan yang memberi hukuman/sanksi secara berlebihan kepada wartawan dalam menjalankan tugas jurnalistik. Namun insan pers memang perlu mengantisipasi Undang undang lainnya yang berpotensi membawa kasus pers ke ranah pidana.

Selain itu, di Kalsel juga tidak ada peraturan yang memberlakukan sensor terhadap pers, tidak ada juga alasan-alasan khusus untuk membatasi kebebasan pers. Akan tetapi ada Surat Keputusan Walikota Banjarmasin no 307 tahun 2021 tentang peliputan kegiatan pemerintah kota Banjarmasin oleh wartawan *press room* Balai Kota Banjarmasin tahun anggaran 2021. Keputusan walikota ini berisi susunan wartawan yang merupakan anggota *press room* Balai Kota Banjarmasin yang diizinkan meliput beserta besaran dana untuk jasa publikasi berita. Selain itu, pembatasan akses informasi hanya berlaku bagi informasi yang dirahasiakan.

21.5.5.4 Etika Pers Provinsi Kalimantan Selatan

Etika Pers Provinsi Kalimantan Selatan pada tahun 2023 memperoleh nilai 79,79 dengan kategori “Cukup Bebas”. Indikator ini terus mengalami penurunan nilai dimulai dari tahun 2020 hingga tahun 2023 (lihat Tabel).



Gambar 21.21 Indikator Etika Pers Provinsi Kalimantan Selatan

Pemerintah Daerah cukup reaktif terhadap perusahaan media yang tidak memenuhi standar melalui pemberlakuan ketentuan kerjasama dengan media yang mensyaratkan telah terverifikasi. Pemerintah daerah mendukung media untuk menaati standar perusahaan pers yang berbadan hukum khusus bidang pers, memiliki penanggung jawab dan pemimpin redaksi memiliki kompetensi tingkat utama.

Akan tetapi pemerintah belum berhasil mendorong perusahaan pers untuk menerapkan ketentuan dari Dewan Pers tentang standar kesejahteraan wartawan. Masih banyak wartawan yang tidak menerima gaji 13 kali dalam setahun setara UMP.

Sementara itu, terkait penerapan kode etik jurnalistik oleh wartawan, dinilai tergantung pada kompetensi dan skill profesional dari masing-masing wartawan. Kode etik jurnalistik juga disebut sulit dilakukan karena ada kaitan dengan kesejahteraan wartawan yang masih di bawah standar. Beberapa contoh pelanggaran kode etik jurnalistik adalah berita yang tidak berimbang, asal “comot” informasi di media sosial dan dijadikan berita, tanpa proses kroscek di lapangan.

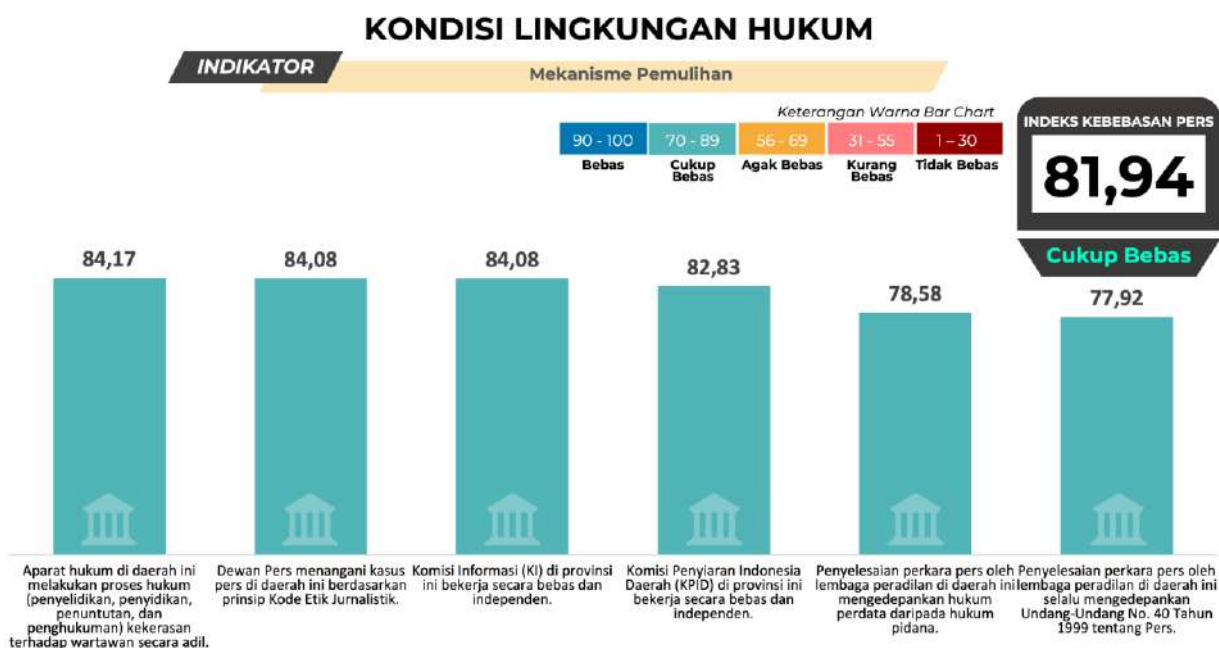
Tindakan wartawan yang bertentangan dengan kode etik jurnalistik juga membuat narasumber kapok. *Assistant manager corporate* Bank Kalsel, Septian Reiswandy pernah berhadapan dengan wartawan yang mengutip percakapan/ obrolan sebagai *statement* dalam pemberitaan tanpa izin, serta menulis penjelasan yang tidak sesuai deskripsi sementara berita tidak dapat diturunkan. Akhirnya Septian tidak membuka lagi ruang komunikasi dengan yang bersangkutan.

Penilaian etika pers pada survei IKP terdiri atas komponen media/ perusahaan pers dan wartawan. Karena menurut Ketua Dewan Pers, Ninik Rahayu, pers dapat dikatakan bagus jika media dan jurnalis keduanya profesional.

Diantara upaya yang dilakukan oleh Dewan Pers untuk meningkatkan kompetensi wartawan yakni melalui program sertifikasi wartawan. Jumlah wartawan tersertifikasi Dewan Pers di Kalimantan Selatan berjumlah 479 orang, terdiri dari wartawan muda: 335 orang wartawan madya: 84 orang, wartawan utama 60 orang (dewanpers.or.id, 2023).

21.5.5.5 Mekanisme Pemulihan Provinsi Kalimantan Selatan

Indikator Mekanisme pemulihan memperoleh nilai 81,94 dengan kategori “Cukup Bebas”. Nilai ini meningkat sebesar 4,53 poin dibandingkan tahun sebelumnya (lihat Tabel).



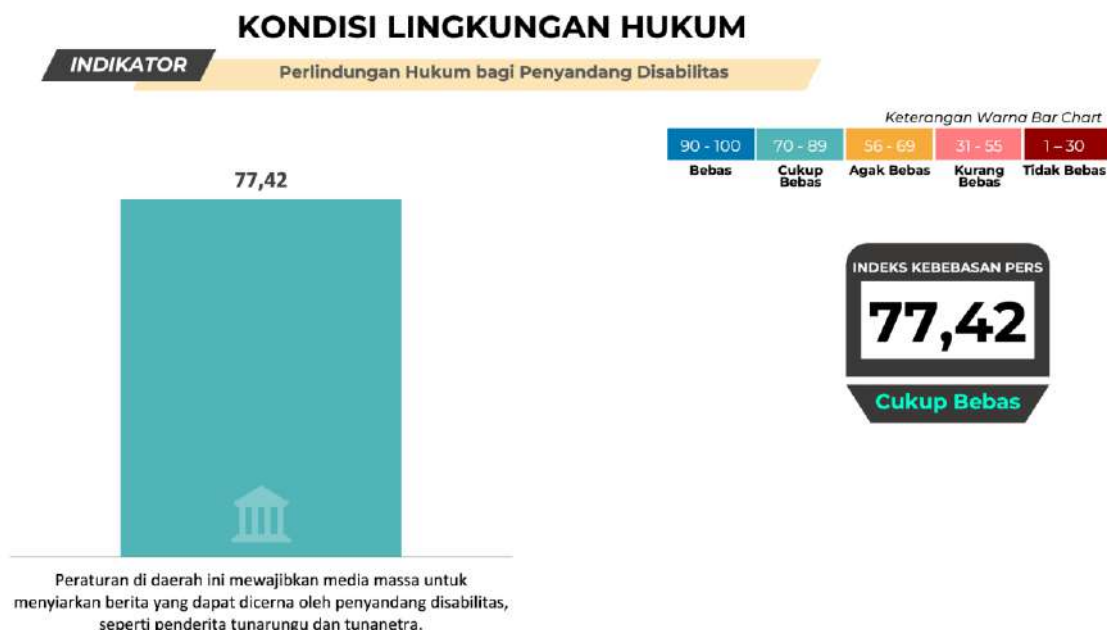
Gambar 21.22 Indikator Mekanisme Pemulihan Provinsi Kalimantan Selatan

Dewan Pers menangani kasus pers di daerah ini berdasarkan prinsip Kode Etik Jurnalistik dan menyertakan ahli pers di daerah dalam menyelesaikan masalah. Kode Etik Jurnalistik merupakan landasan utama dalam penyelesaian kasus pers. Aparat hukum di daerah ini juga melakukan proses hukum (penyelidikan, penyidikan, penuntutan, dan penghukuman) kekerasan terhadap wartawan secara adil. Namun terkadang kondisinya berbeda jika menghadapi lawan tertentu, dan terkait dengan kekuatan modal.

Di Kalsel, penyelesaian perkara pers mengedepankan Undang undang pers dan hukum perdata daripada pidana. Hal ini karena hukum perdata disebut lebih dapat mengakomodir kepentingan yang berperkara (para pihak) daripada hukum pidana. Akan tetapi, penyelesaian perkara pers tidak selalu mengedepankan Undang Undang Pers. Ada yang diselesaikan dengan Undang Undang yang lain. Sebagai aturan lex spesialis sudah seharusnya ditegakkan norma-norma yang berlaku.

21.5.5.6 Perlindungan Hukum bagi Penyandang Disabilitas Provinsi Kalimantan Selatan

Perlindungan Hukum bagi Penyandang Disabilitas di Kalsel memperoleh nilai 77,42 dengan kategori “Cukup Bebas”. Indikator ini sempat dikategorikan “Agak Bebas” di tahun 2019 dan 2021, tetapi pada tahun 2023 meningkat drastis sebesar 7,42 poin (lihat Tabel).



Gambar 21.23 Indikator Perlindungan Hukum bagi Penyandang Disabilitas Provinsi Kalimantan Selatan

Berdasarkan data dari satudata.kemnaker.go.id , pada tahun 2022 di Kalsel jumlah angkatan kerja disabilitas berjumlah 155.014 orang. Namun demikian, belum ada Peraturan Daerah yang secara spesifik mewajibkan media massa untuk menyiarkan berita yang dapat dicerna oleh penyandang disabilitas, seperti tunarungu dan tuna netra.

Kecuali PERDA yang menyebutkan tentang hak penyandang disabilitas, diantaranya hak berekspresi, berkomunikasi dan memperoleh informasi, yaitu Peraturan Daerah Provinsi Kalimantan Selatan Nomor 4 Tahun 2019 Tentang Perlindungan Dan Pemenuhan Hak Penyandang Disabilitas, tepatnya pada pasal 4.

21.6 REKOMENDASI INDEKS KEMERDEKAAN PERS PROVINSI KALIMANTAN SELATAN

Nilai IKP di provinsi Kalimantan Selatan dapat meningkat pada survei IKP tahun berikutnya, maka insan pers provinsi Kalimantan Selatan secara sinergis harus meningkatkan kebebasan persnya dari intervensi, meningkatkan independensi dari kepentingan kelompok yang kuat dan meningkatkan tata kelola yang baik bagi perusahaan pers agar lebih profesional. Selain itu, insan pers di Kalimantan Selatan perlu meningkatkan independensi dan kepastian hukum pada lembaga peradilan serta lebih memperhatikan perlindungan Hukum bagi penyandang disabilitas.

Media massa lokal dapat memuat konten pemberitaan kelompok rentan seperti perempuan dan anak.

Dewan Pers mendorong agar media mendapatkan pemasukan yang lebih baik sehingga kesejahteraan lebih baik, perusahaan pers lebih sehat dan independen. Perlu sinergitas antara perbankan dan pelaku usaha dengan media untuk mengembangkan diri membangun perekonomian daerah. Menjaga martabat pers dengan mengikis habis fenomena amplop dan keberadaan wartawan "abal-abal" serta menjadikan pers sebagai sarana persatuan.

Semua asosiasi pers dan media mendorong pendataan yang dilakukan secara sukarela dan memperhatikan perlindungan terhadap pers serta upaya peningkatan kapasitasnya.

21.7 KESIMPULAN INDEKS KEMERDEKAAN PERS PROVINSI KALIMANTAN SELATAN

Nilai Indeks Kemerdekaan Pers Provinsi Kalimantan Selatan pada tahun 2023 memperoleh nilai 80,13 dengan peningkatan 1,56 lebih tinggi dari tahun lalu. Penilaian ini berasal dari tiga Lingkungan yang terdiri dari Lingkungan Fisik Politik (79,83), Lingkungan Ekonomi (80,45), dan Lingkungan Hukum (80,39). Peningkatan nilai secara umum dipengaruhi oleh peningkatan signifikan dari Lingkungan Ekonomi dan Lingkungan Hukum dengan selisih peningkatan berurut sebesar 3,76 dan 2,85, serta penurunan 0,15 dari Kondisi Lingkungan Fisik Politik.

Indikator Lingkungan Fisik dengan penilaian IKP tertinggi 84,31 diperoleh indikator Keragaman Pandangan, dan Indikator Kebebasan Intervensi menjadi indikator dengan perolehan nilai IKP terendah sebesar 75,77. Walaupun demikian seluruh nilai indikator IKP masih masuk dalam kategori "Cukup Bebas".

Indikator dengan nilai IKP tertinggi diperoleh Indikator Keragaman Kepemilikan (84,08) dan Indikator nilai IKP terendah diperoleh Tata Kelola Perusahaan yang Baik (78,22). Seluruh indikator Kondisi Lingkungan Ekonomi masuk dalam kategori "Cukup Bebas"

Pada Lingkungan Hukum, Indikator dengan penilaian IKP tertinggi diperoleh Kebebasan Mempraktikkan Jurnalisme (84,67) dan terendah indikator Perlindungan Hukum bagi Penyandang Disabilitas (77,42). Seluruh Indikator dikategorikan sebagai "Cukup Bebas".

BAB 22 PROVINSI KALIMANTAN TENGAH

22.1 RINGKASAN EKSEKUTIF INDEKS KEMERDEKAAN PERS 2023 PROVINSI KALIMANTAN TENGAH

Indeks Kemerdekaan Pers (IKP) Provinsi Kalimantan Tengah pada 2023 berada pada kategori "Cukup bebas" dengan nilai 81,05. Situasi yang dipotret adalah peristiwa terkait kemerdekaan pers yang terjadi sepanjang tahun 2022.

Nilai yang didapat pada 2023 menurun 2,18 poin dibanding 2022 (83,25). Nilai tersebut didukung Kondisi Lingkungan Fisik Politik (82,36), Kondisi Lingkungan Ekonomi (79,50), dan Kondisi Lingkungan Hukum (79,92). Semua kondisi Lingkungan mengalami penurunan dibanding tahun lalu. Lingkungan Fisik Politik mengalami penurunan 2,35 poin. Kondisi Lingkungan Ekonomi mengalami penurunan 3,32 poin dan Lingkungan Hukum mengalami penurunan 0,82 poin.

Kondisi Lingkungan Fisik Politik terdiri dari sembilan Indikator dengan nilai 82,36 dan dikategorikan "Cukup Bebas". Indikator yang mengalami peningkatan tertinggi (3,90 poin) yaitu Kebebasan Media Alternatif. Sedangkan indikator dengan penurunan tertinggi adalah Akurat dan Berimbang (5,32 poin).

Kondisi Lingkungan Ekonomi terdiri dari 5 indikator dengan perolehan nilai 79,50 dengan kategori "Cukup Bebas". Semua indikator mengalami penurunan, dengan penurunan tertinggi (4,31) adalah Tata Kelola Perusahaan yang Baik (*Good Corporate Governance*).

Kondisi Lingkungan Hukum dengan enam Indikator mendapatkan nilai 79,92 dengan kategori "Cukup Bebas". Indikator yang mengalami penurunan tertinggi (3,76) adalah Etika Pers, sedangkan indikator dengan kategori "Agak Bebas" pada indikator Perlindungan Hukum bagi Penyandang Disabilitas.

Penurunan Lingkungan Fisik Politik pada tahun ini diakibatkan masih adanya satu kasus kekerasan wartawan. Selain itu masih adanya pemberitaan yang belum berimbang, diantaranya adanya kasus pemberitaan, akan tetapi kurang "rame" dalam pemberitaan, sehingga terjadi intervensi secara "senyap" kepada wartawan. Adanya intervensi baik dari pemerintah dan swasta menjadi ancaman kemerdekaan pers. Adanya kasus kekerasan (intimidasi) satu jurnalis, terkait memberitakan tentang petinggi setempat.

Diperlukan upaya bersama dalam rangka peningkatan kapasitas para jurnalis dan masih banyak "oknum" mengaku wartawan dan tidak menjalankan tugas jurnalis dengan benar. Sehingga dapat memberikan pemberitaan yang berimbang sesuai dengan kaedah jurnalistik. Peran media sangat luar biasa, media menjamur terutama media siber, sehingga memudahkan akses pemodal dalam membuat perusahaan pers.

Penurunan Lingkungan Ekonomi, merupakan tantangan lebih berat, yaitu Provinsi Kalimantan Tengah merupakan penyangga Ibu Kota Negara (IKN), sehingga agar tidak terjadi konflik pers, perlu terpetakan peran pers. Diantaranya tindakan tegas dalam penyajian peliputan tidak aman harus disikapi agar membuat kinerja peliputan lebih baik. Tingginya MoU media dengan pemerintah. Sehingga ketergantungan media dengan pemerintah daerah cukup tinggi. Hal ini terlihat dari kepemilikan media dengan "pembagian kue pembangunan", Media tidak lagi berfungsi sebagai kontrol sosial.

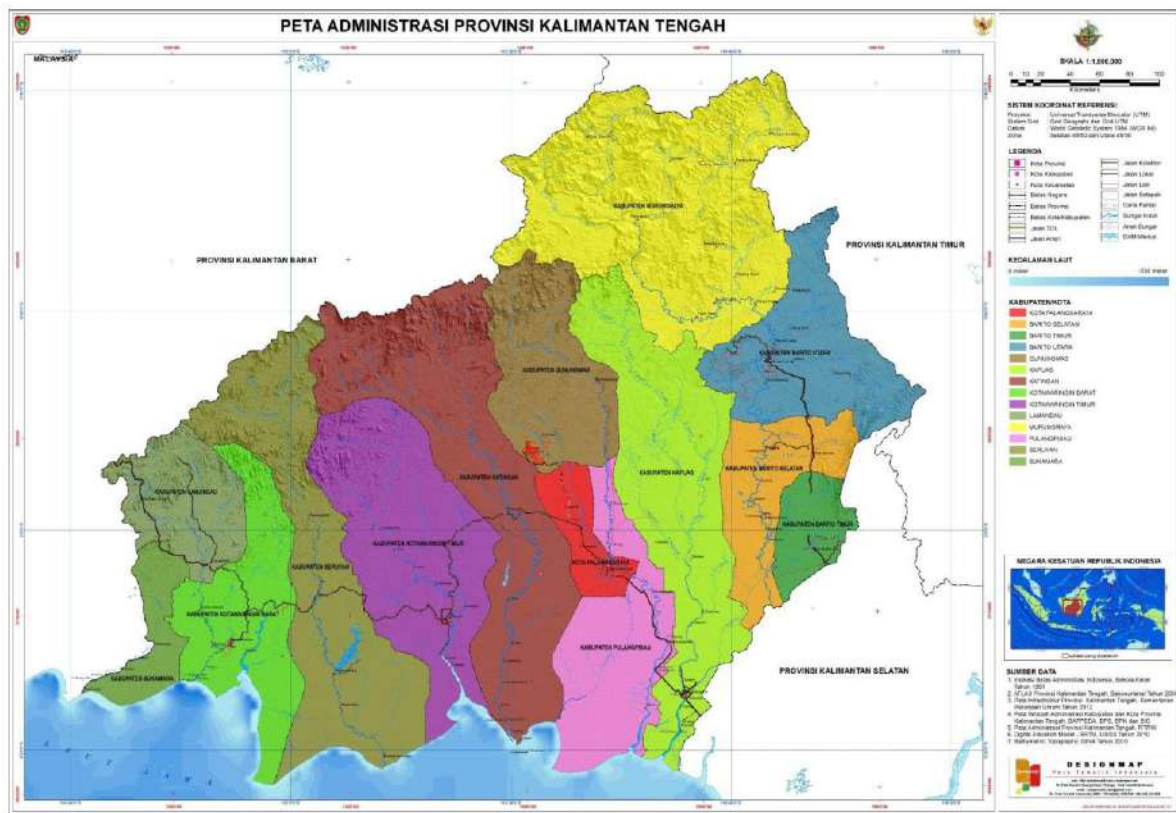
Masih rendahnya kesejahteraan wartawan, sehingga pimpinan redaksi yang merangkap wartawan serta penanggung jawab media perlu menjadi perhatian terkait, yaitu dengan peraturan pendataan dan pembuatan media. Wartawan bisa bekerja di 2-3 media karena hak-haknya tidak terpenuhi,

sehingga kondisinya wartawan banyak “menjual” berita untuk mendapatkan *salary* yang sesuai. Meski demikian pemerintah daerah beberapa kali sebuah program yang melibatkan wartawan, agar pemberitaan lebih ke ramah anak dan keterbukaan publik.

Penurunan Lingkungan Hukum, diantaranya hadirnya kualitas pemberitaan media siber masih kurang, terutama terkait dengan Kode Etik Jurnalistik. Dimana media siber saat menjadi serbuan informasi bagi masyarakat. Meningkatkan profesionalisme wartawan terkait etika sehingga wartawan perlu dibekali dengan pemahaman dengan aturan hukum. Selain itu pemerintah daerah agar mendorong hadirnya regulasi lebih layak ke disabilitas dan kelompok rentan dan beberapa produk hukum pers.

22.2 DEMOGRAFI PROVINSI KALIMANTAN TENGAH

22.2.1 Topografi Provinsi Kalimantan Tengah



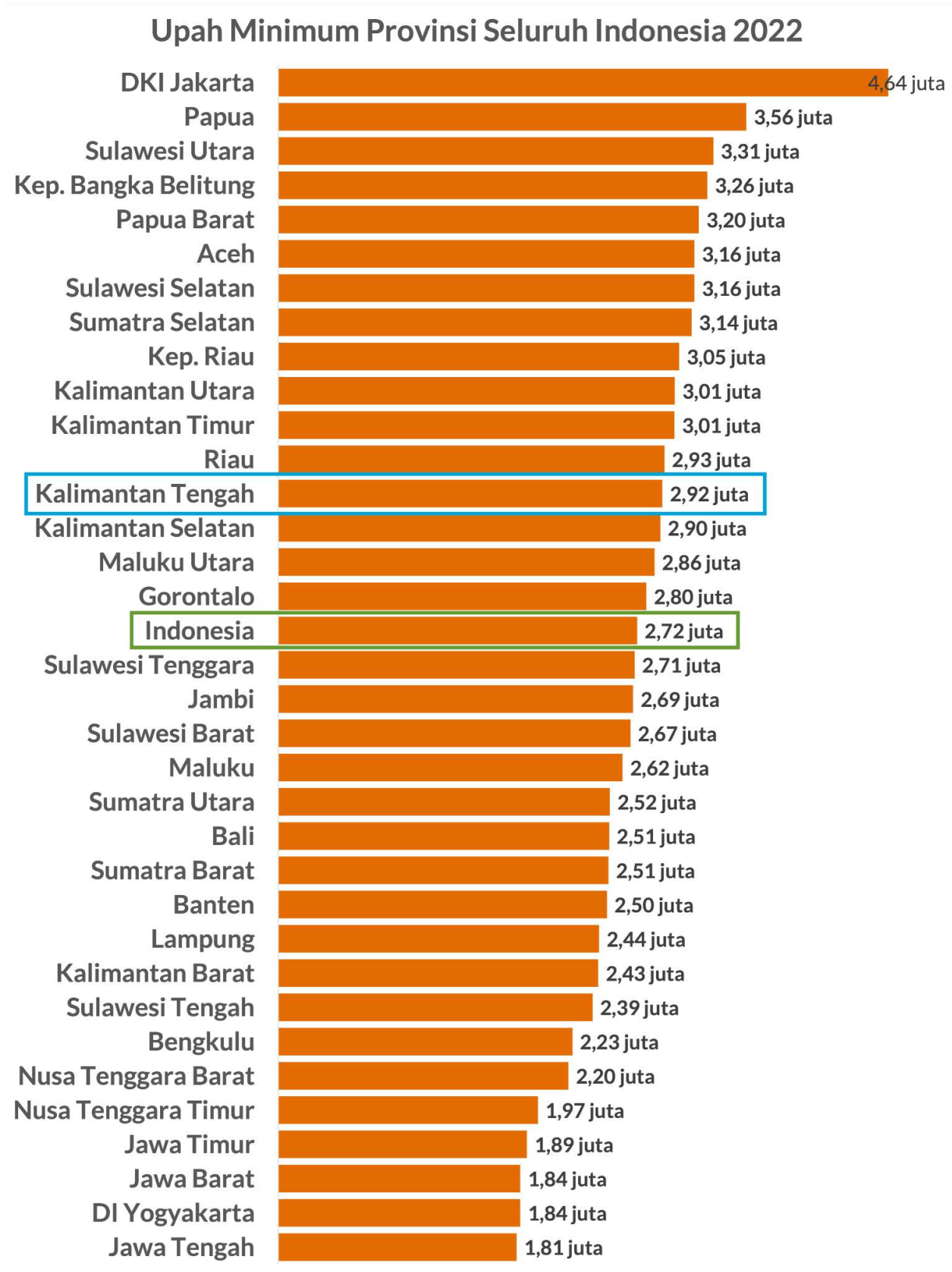
Sumber: petatematikindo.files.wordpress.com, 2015

Gambar 22.1 Peta Administrasi Provinsi Kalimantan Tengah

Letak astronomis adalah letak suatu pada muka bumi yang didefinisikan dengan dari posisi garis lintang dan garis bujur. Garis lintang adalah koordinat geografis yang menunjukkan posisi utara-selatan sebuah titik di permukaan bumi sedangkan garis bujur adalah menunjukkan posisi timur-barat.

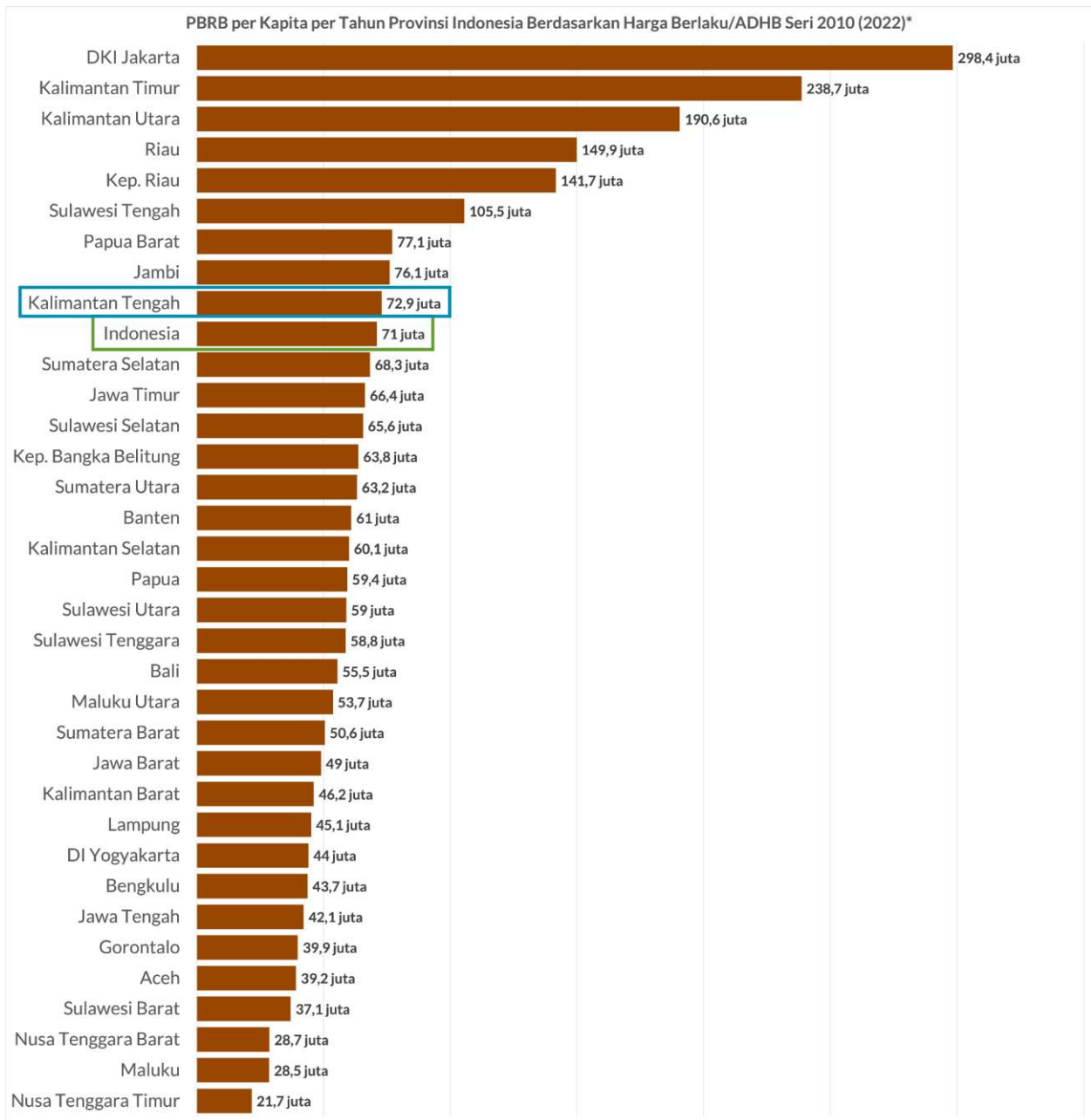
Letak geografis adalah posisi keberadaan sebuah wilayah berdasarkan letak dan bentuknya dimuka bumi. Letak geografis menunjukkan batas-batas wilayah dan berkaitan dengan fitur geografis fisik (seperti benua, pegunungan, samudera, laut, sungai, dan danau). Luas wilayah kabupaten/kota mengacu kepada Undang- Undang Nomor 5 Tahun 2002 Tentang Pembentukan Kabupaten Katingan, Kabupaten Seruyan, Kabupaten Sukamara, Kabupaten Lamandau, Kabupaten Gunung Mas, Kabupaten Pulang Pisau, Kabupaten Murung Raya, Dan Kabupaten Barito Timur Di Provinsi Kalimantan Tengah dan Permendagri RI No. 137 Tahun 2018 Tentang Kode dan Data Wilayah Administrasi Pemerintahan.

22.2.2 Demografi Sosial Ekonomi Provinsi Kalimantan Tengah



Sumber: databoks.katadata.co.id, 2022

Grafik 22.1 UMR Provinsi Kalimantan Tengah dan Nasional Tahun 2022



Sumber: databoks.katadata.co.id, 2022

Grafik 22.2 PDRB Provinsi Kalimantan Tengah dan Nasional Tahun 2022

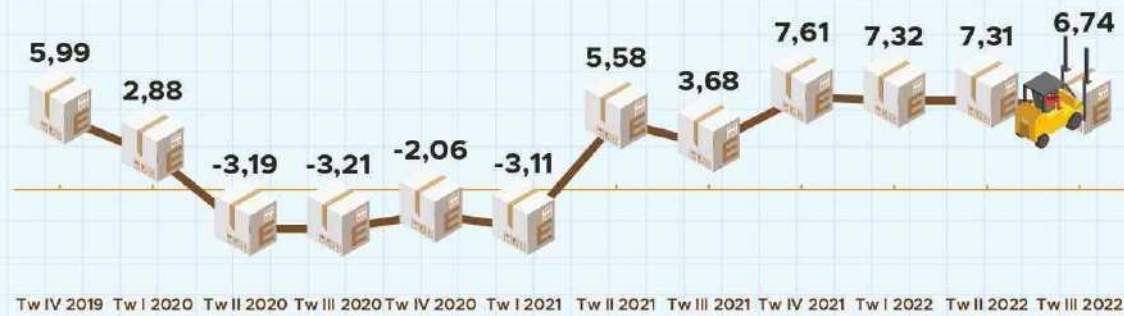
PERTUMBUHAN EKONOMI KALIMANTAN TENGAH TRIWULAN III-2022



Berita Resmi Statistik No. 67/11/62/Th. XVI, 7 November 2022

Y-ON-Y 6,74%	Q-TO-Q -0,71%	C-TO-C 7,13%	PRODUK DOMESTIK REGIONAL BRUTO (PDRB) HARGA BERLAKU Rp49.300,6 Miliar
------------------------	-------------------------	------------------------	---

PERTUMBUHAN PRODUK DOMESTIK REGIONAL BRUTO (PDRB) 2019-2022 (Y-ON-Y) (persen)



PERTUMBUHAN PDRB MENURUT LAPANGAN USAHA (Y-ON-Y) (persen)



PERTUMBUHAN PDRB MENURUT PENGELUARAN (Y-ON-Y) (persen)



PERTUMBUHAN DAN KONTRIBUSI PDRB WILAYAH KALIMANTAN MENURUT PROVINSI

Provinsi Kalimantan Tengah memberikan kontribusi terhadap perekonomian Kalimantan sebesar 10,72 persen dengan pertumbuhan (y-on-y) 6,74 persen



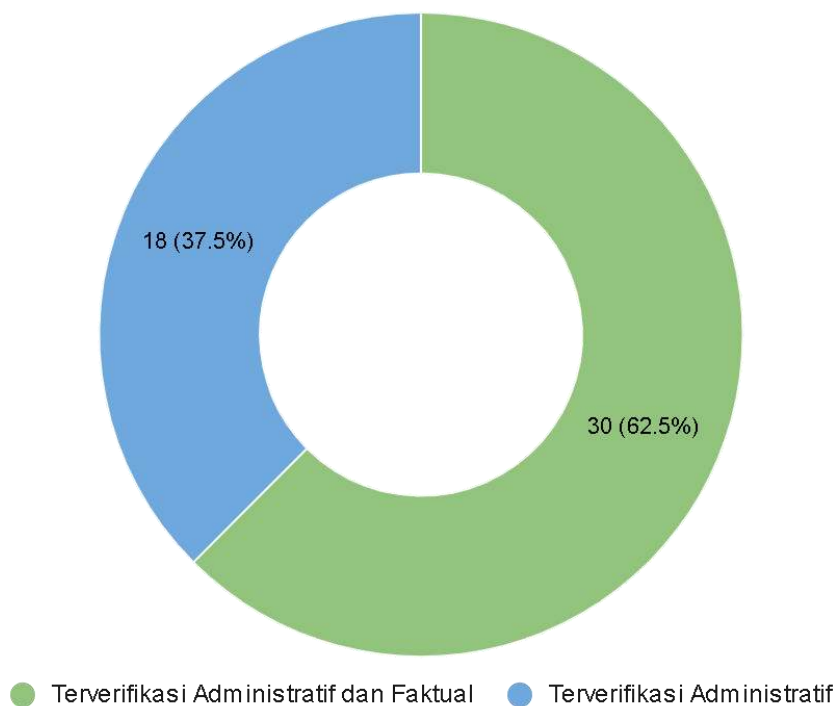
Sumber: kalteng.bps.go.id, 2022

Gambar 22.2 Infografis Pertumbuhan Ekonomi Provinsi Kalimantan Tengah Triwulan III Tahun 2022

22.3 GAMBARAN UMUM KONDISI KEMERDEKAAN PERS PROVINSI KALIMANTAN TENGAH

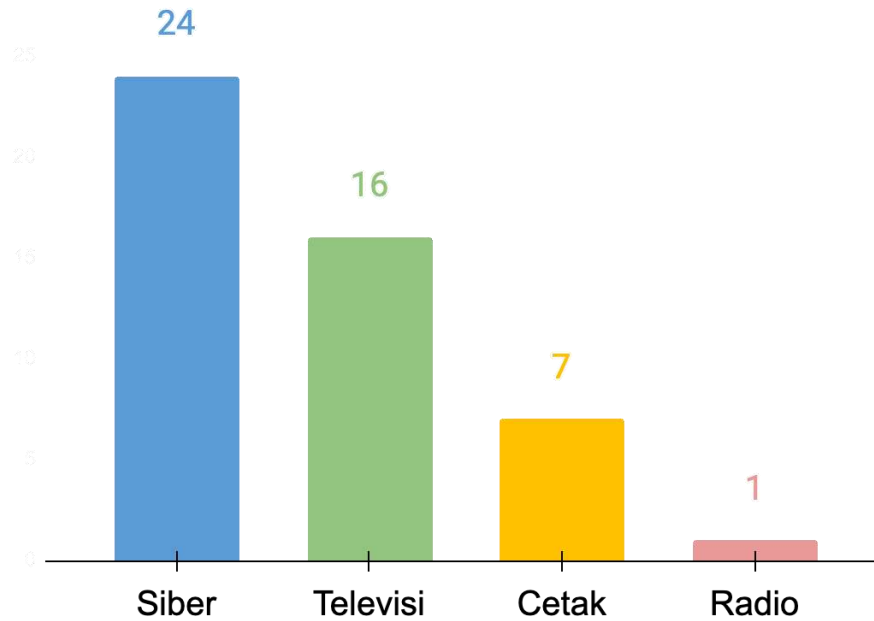
22.3.1 Demografi Perusahaan Pers Provinsi Kalimantan Tengah

Menurut UU No. 40 Tahun 1999 Perusahaan Pers adalah lembaga berbadan hukum atau berbentuk badan hukum yang menjalankan kegiatan jurnalistik. Kegiatan jurnalistik itu sendiri meliputi pengumpulan informasi, menulis berita, menyunting tulisan, hingga menerbitkan berita. Seiring dengan berjalannya waktu dan berkembangnya teknologi informasi diketahui bahwa Perusahaan Pers saat ini terus bertambah. Berdasarkan data dari Dewan Pers terdapat dua kategori perusahaan pers yang tercatat yaitu perusahaan per yang terverifikasi secara administratif dan terverifikasi secara administratif dan faktual. Dalam kegiatan pengambilan data dan *Focus Group Discussion* (FGD) Indeks Kemerdekaan Pers tentunya keterlibatan perusahaan pers sangatlah penting untuk mengukur bagaimana kondisi kemerdekaan pers di Indonesia. Berikut adalah data perusahaan pers yang terdapat di Provinsi Kalimantan Tengah terverifikasi berdasarkan data dari Dewan Pers.



Sumber: dewanpers.or.id, 2023

Grafik 22.3 Data Perusahaan Pers Provinsi Kalimantan Tengah Berdasarkan Status Verifikasi



Sumber: dewanpers.or.id, 2023

Grafik 22.4 Data Perusahaan Pers Provinsi Kalimantan Tengah Berdasarkan Jenis Media

22.3.2 Kondisi Kemerdekaan Pers Provinsi Kalimantan Tengah

Tabel 22.1 Jumlah Wartawan yang Sudah Melakukan Sertifikasi Wartawan berdasarkan Kategori di Indonesia

No	Provinsi	Utama	Madya	Muda	Jumlah
1	Aceh	64	104	384	552
2	Sumatera Utara	141	191	1.114	1.446
3	Sumatera Barat	120	114	385	619
4	Riau	181	149	524	854
5	Jambi	66	62	249	377
6	Sumatera Selatan	134	170	627	931
7	Bengkulu	102	115	380	597
8	Lampung	123	156	754	1.033
9	Kepulauan Bangka Belitung	21	40	228	289
10	Kepulauan Riau	156	149	348	653
11	DKI Jakarta	1351	944	2.021	4.316
12	Jawa Barat	226	278	1.277	1.781
13	Jawa Tengah	163	312	933	1.408
14	DI Yogyakarta	80	125	287	492
15	Jawa Timur	270	370	1.573	2.213

No	Provinsi	Utama	Madya	Muda	Jumlah
16	Banten	89	103	426	618
17	Bali	111	137	260	508
18	Nusa Tenggara Barat	35	60	242	337
19	Nusa Tenggara Timur	32	21	153	206
20	Kalimantan Barat	40	36	127	203
21	Kalimantan Tengah	63	109	291	463
22	Kalimantan Selatan	60	84	335	479
23	Kalimantan Timur	118	198	453	769
24	Kalimantan Utara	0	0	70	70
25	Sulawesi Utara	56	75	520	651
26	Sulawesi Tengah	52	54	160	266
27	Sulawesi Selatan	145	132	537	814
28	Sulawesi Tenggara	34	74	178	286
29	Gorontalo	26	28	104	158
30	Sulawesi Barat	22	26	67	115
31	Maluku	18	24	82	124
32	Maluku Utara	28	21	161	210
33	Papua Barat	27	48	113	188
34	Papua	47	71	198	316
Indonesia		4.201	4.580	15.561	24.342

Sumber: dewanpers.or.id, 2023

22.4 PROFIL INFORMAN AHLI PROVINSI KALIMANTAN TENGAH

22.4.1 Informan Ahli Provinsi Kalimantan Tengah

Daftar responden yang menjadi Informan ahli pada kegiatan Pengambilan Data & FGD Indeks Kemerdekaan Pers Tahun 2023 di Provinsi Kalimantan Tengah sejumlah 12 informan ahli, terbagi kedalam tiga kategori yaitu kategori Pemerintah / Birokrat (Anggota KIP/KPI/KPU daerah, Humas Pemprov/ Pemkot, TNI Polri, Kejaksaan, Pengadilan), kategori *Civil society* (akademisi, wartawan, aktivis, LSM, *media watch*), dan kategori Bisnis (Pimpinan perusahaan media, perusahaan umum, asosiasi media). Daftar informan ahli pada kegiatan Pengambilan Data & FGD Indeks Kemerdekaan Pers Tahun 2023 di Provinsi Kalimantan Tengah disajikan dalam tabel sebagai berikut:

Tabel 22.2 Daftar Informan Ahli Provinsi Kalimantan Tengah

No.	Nama	Lembaga/Perusahaan	Jabatan	Jenis IA
1. Pemerintah / Birokrat (Anggota KI/KPI/KPU daerah, Humas Pemprov/ Pemkot, TNI Polri, Kejaksaan, Pengadilan)				
a	Mathius Hosang	Dinas Lingkungan Hidup	Kepala Bidang Penaatan dan Peningkatan Kapasitas	IA PROVINSI
b	Ilham Busra	Komisi Penyiaran Indonesia Daerah (KPID) Kalimantan Tengah	Ketua	IA PROVINSI
c.	Dodik Mahendra	Kejaksaan Tinggi Kalimantan Tengah	Kepala Seksi Penerangan Hukum	IA PROVINSI
d	Christian Ribut Yoga Sasangka, S.Sos	Setda Kab. Kotawaringin Barat	Pelaksana Bagian Humas	IA KABUPATEN/KOTA
2. Civil society (akademisi, wartawan, aktivis, LSM, media watch)				
a	Junaidi, SH., M.Ikom	Universitas Muhammadiyah Palangkaraya	Kaprodi Ilmu Komunikasi	IA PROVINSI
b.	Sri Mariati	Aliansi Jurnalis Independen (AJI)	Anggota	IA PROVINSI
c	Janang Firman Palanungkai	Wahana Lingkungan Hidup Indonesia (WALHI) Kalimantan Tengah	Manager Advokasi dan Kajian WALHI Kalimantan Tengah	IA PROVINSI
d	Syamsudin	PWI Kab. Kotawaringin Barat	Ketua	IA KABUPATEN/KOTA
3. Bisnis (Pimpinan perusahaan media, perusahaan umum, asosiasi media)				
a	Rusdi	KADIN Kalimantan Tengah	Direktur Eksekutif	IA PROVINSI
b	Budi Harjono	PERUMDAM Palangkaraya	Direktur	IA PROVINSI
c	H. Sutransyah	Serikat Media Siber Indonesia (SMSI) Kalimantan Tengah	Ketua	IA PROVINSI
d	Hairil Supriadi	kaltengexpress.com / AMSI Kalimantan Tengah	Direktur Utama/Ketua AMSI Kalteng	IA KABUPATEN/KOTA

22.5 INDEKS KEMERDEKAAN PERS TAHUN 2023 PROVINSI KALIMANTAN TENGAH

22.5.1 Rekap Indeks Kemerdekaan Pers Tahun 2023 Provinsi Kalimantan Tengah

Indeks Kemerdekaan Pers (IKP) 2023 Provinsi Kalimantan Tengah berada dalam kategori “Cukup Bebas” dengan nilai 81,05.



Gambar 22.3 Indeks Kemerdekaan Pers Tahun 2023 di Provinsi Kalimantan Tengah

22.5.2 Tren Indeks Kemerdekaan Pers Tahun 2023 Provinsi Kalimantan Tengah

Dalam tren lima tahun terakhir, IKP Provinsi Kalimantan tengah berada pada kategori “Cukup Bebas”. IKP Provinsi Kalimantan tengah pada 2023 berada pada angka 81,05 mengalami penurunan sebesar 2,18 poin dibanding tahun lalu yakni 83,23. Selengkapnya dapat dilihat pada Tabel berikut:

Tabel 22.3 Tren Indeks Kemerdekaan Pers Tahun 2023 di Provinsi Kalimantan Tengah

No	Lingkungan	Rata-Rata					Kategori					Kenalkan/Penurunan			
		2019	2020	2021	2022	2023	2019	2020	2021	2022	2023	2019-2020	2020-2021	2021-2022	2022-2023
1	Kondisi Lingkungan Fisik dan Politik	82,48	77,10	81,83	84,70	82,36	Cukup Bebas	Cukup Bebas	Cukup Bebas	Cukup Bebas	Cukup Bebas	-5,38	+4,73	+2,87	-2,35
2	Kondisi Lingkungan Ekonomi	76,01	77,60	79,74	82,81	79,50	Cukup Bebas	Cukup Bebas	Cukup Bebas	Cukup Bebas	Cukup Bebas	+1,59	+2,13	+3,08	-3,32
3	Kondisi Lingkungan Hukum	76,99	71,88	82,41	80,74	79,92	Cukup Bebas	Cukup Bebas	Cukup Bebas	Cukup Bebas	Cukup Bebas	-5,11	+10,53	-1,67	-0,82
	Indeks Kemerdekaan Pers Kalimantan Tengah	79,52	75,86	81,50	83,23	81,05	Cukup Bebas	Cukup Bebas	Cukup Bebas	Cukup Bebas	Cukup Bebas	-3,67	+5,64	+1,73	-2,18

Berdasarkan tiga lingkungan yang diamati, Lingkungan Fisik Politik turun 2,35 poin dibandingkan 2022 menjadi 82,36. Lingkungan Ekonomi mengalami penurunan 3,32 poin menjadi 79,50 dan Lingkungan Hukum mengalami penurunan 0,82 poin menjadi 79,92.

Perlu diketahui, satu indikator pada kondisi Lingkungan Hukum yakni indikator Perlindungan Hukum bagi Penyandang Disabilitas yang berada dalam kategori “Agak Bebas” dengan nilai 64,08 menempati nilai terendah. Sementara indikator yang menempati nilai tertinggi adalah Pendidikan Insan Pers pada Lingkungan Fisik Politik dengan nilai 87,75 (lihat Tabel).

Tabel 22.4 Rekap Skor Indikator Indeks Kemerdekaan Pers Provinsi Kalimantan Tengah 2023

Keterangan Warna Bar Chart



	KALIMANTAN TENGAH
IKP TOTAL	81,05
A. KONDISI LINGKUNGAN FISIK POLITIK	82,36
<i>Pendidikan Insan Pers</i>	87,75
<i>Kebebasan Media Alternatif</i>	86,50
<i>Akses atas Informasi Publik</i>	85,29
<i>Kebebasan Berserikat bagi Wartawan</i>	84,92
<i>Keragaman Pandangan</i>	83,89
<i>Kebebasan dari Kekerasan</i>	83,31
<i>Akurat dan Berimbang</i>	79,08
<i>Kesetaraan Akses bagi Kelompok Rentan</i>	78,97
<i>Kebebasan dari Intervensi</i>	78,52
B. KONDISI LINGKUNGAN EKONOMI	79,50
<i>Keragaman Kepemilikan</i>	84,67
<i>Kebebasan Pendirian dan Operasionalisasi Perusahaan Pers</i>	83,42
<i>Lembaga Penyiaran Publik</i>	82,83
<i>Tata Kelola Perusahaan yang Baik (Good Corporate Governance)</i>	77,69
<i>Independensi dari Kelompok Kepentingan yang Kuat</i>	76,65
C. KONDISI LINGKUNGAN HUKUM	79,92
<i>Kriminalisasi dan Intimidasi Pers</i>	85,06
<i>Independensi dan Kepastian Hukum Lembaga Peradilan</i>	84,58
<i>Mekanisme Pemulihan</i>	84,58
<i>Etika Pers</i>	81,29
<i>Kebebasan Mempraktikkan Jurnalisme</i>	81,25
<i>Perlindungan Hukum bagi Penyandang Disabilitas</i>	64,08

22.5.3 Kondisi Lingkungan Fisik Politik Indeks Kemerdekaan Pers 2023 Provinsi Kalimantan Tengah

Tahun ini, dua dari sembilan indikator Lingkungan Fisik Politik mengalami peningkatan nilai dibanding tahun lalu. Indikator Lingkungan Fisik Politik yang nilainya meningkat paling tinggi tahun ini adalah Kebebasan Media Alternatif (3,90 poin). Sementara tujuh indikator lainnya mengalami penurunan. Penurunan nilai paling besar terdapat pada indikator Akurat dan Berimbang (-5,32 poin).

Sementara itu, nilai indikator Lingkungan Fisik Politik yang tertinggi ditempati oleh indikator Pendidikan Insan Pers (87,75). Sementara nilai terendah adalah indikator Kebebasan dari Intervensi (78,52). Selengkapnya lihat Tabel berikut ini:

Tabel 22.5 Tren Indeks Kemerdekaan Pers – Lingkungan Fisik Politik Tahun 2023 di Provinsi Kalimantan Tengah

No	Indikator	Rata-Rata					Kategori					Kenaikan/Penurunan			
		2019	2020	2021	2022	2023	2019	2020	2021	2022	2023	2019-2020	2020-2021	2021-2022	2022-2023
1	Kebebasan Berserikat bagi Wartawan	84,63	77,81	83,77	86,70	84,92	Cukup Bebas	Cukup Bebas	Cukup Bebas	Cukup Bebas	Cukup Bebas	-6,82	+5,97	+2,93	-1,78
2	Kebebasan dari Intervensi	75,89	71,67	75,15	82,13	78,52	Cukup Bebas	Cukup Bebas	Cukup Bebas	Cukup Bebas	Cukup Bebas	-4,22	+3,48	+6,98	-3,60
3	Kebebasan dari Kekerasan	83,51	78,15	81,11	85,80	83,31	Cukup Bebas	Cukup Bebas	Cukup Bebas	Cukup Bebas	Cukup Bebas	-5,36	+2,96	+4,69	-2,49
4	Kebebasan Media Alternatif	83,71	76,28	86,92	82,60	86,50	Cukup Bebas	Cukup Bebas	Cukup Bebas	Cukup Bebas	Cukup Bebas	-7,43	+10,64	-4,32	+3,90
5	Keragaman Pandangan	87,31	78,56	85,61	83,53	83,89	Cukup Bebas	Cukup Bebas	Cukup Bebas	Cukup Bebas	Cukup Bebas	-8,75	+7,06	-2,08	+0,36
6	Akurat dan Berimbang	79,22	76,78	81,36	84,40	79,08	Cukup Bebas	Cukup Bebas	Cukup Bebas	Cukup Bebas	Cukup Bebas	-2,44	+4,58	+3,04	-5,32
7	Akses atas Informasi Publik	88,52	82,25	84,96	85,70	85,29	Cukup Bebas	Cukup Bebas	Cukup Bebas	Cukup Bebas	Cukup Bebas	-6,27	+2,71	+0,74	-0,41
8	Pendidikan Insan Pers	86,33	81,89	87,42	91,20	87,75	Cukup Bebas	Cukup Bebas	Cukup Bebas	Bebas	Cukup Bebas	-4,44	+5,53	+3,78	-3,45
9	Kesetaraan Akses bagi Kelompok Rentan	81,14	75,57	80,33	81,60	78,97	Cukup Bebas	Cukup Bebas	Cukup Bebas	Cukup Bebas	Cukup Bebas	-5,57	+4,76	+1,27	-2,63
	Rata-rata Lingkungan Fisik Politik	82,48	77,10	81,83	84,70	82,36	Cukup Bebas	Cukup Bebas	Cukup Bebas	Cukup Bebas	Cukup Bebas	-5,38	+4,73	+2,87	-2,35

22.5.3.1 Kebebasan Berserikat Bagi Wartawan Provinsi Kalimantan Tengah

Indikator Kebebasan Berserikat bagi Wartawan Provinsi Kalimantan tengah berada pada kategori “Cukup Bebas” dengan nilai 84,92.

Semua subindikator berada dalam kategori “Cukup Bebas”. Nilai tertinggi adalah subindikator wartawan bebas memilih organisasi wartawan sesuai dengan hati nurani tanpa intervensi penguasa maupun pelaku bisnis (86,42).

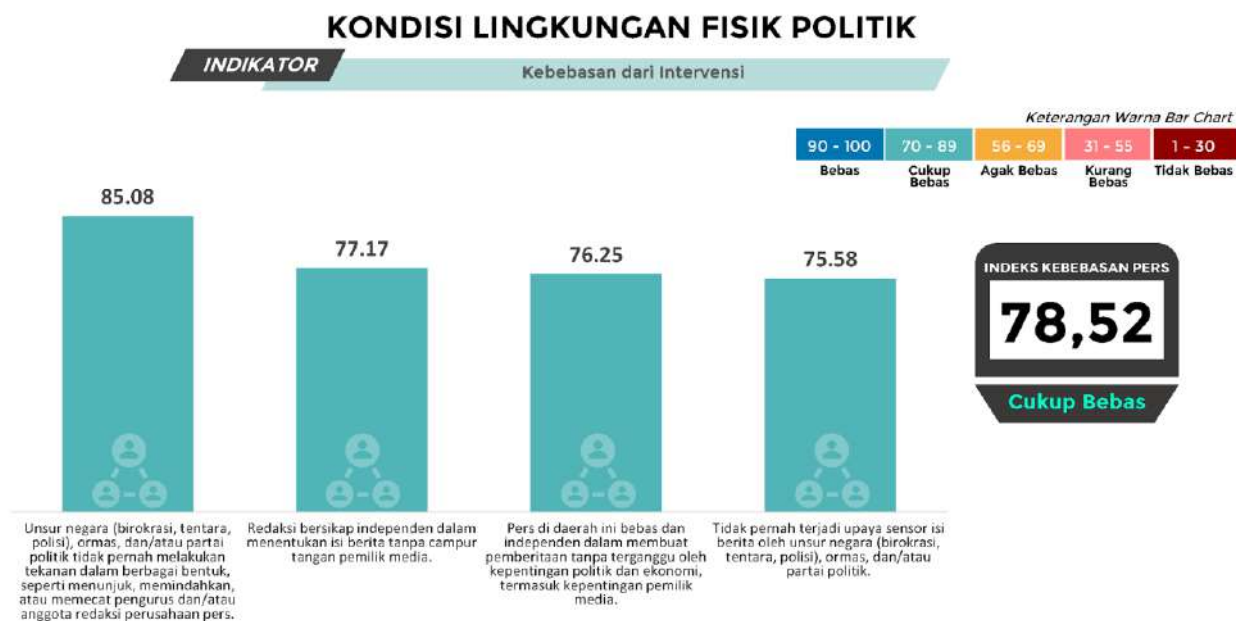
Sementara subindikator dengan skor terendah adalah wartawan bebas bergabung atau tidak bergabung ke serikat pekerja wartawan sesuai dengan hati nuraninya tanpa intervensi dari penguasa maupun pelaku bisnis (83,33).



Gambar 22.4 Indikator Kebebasan Berserikat Bagi Wartawan Provinsi Kalimantan Tengah Sepanjang tahun 2022, terdapat 11 (sebelas) organisasi wartawan/Perusahaan Media (PWI, AJI, IJTI, SMSI, AMSI, IPJI, AWPI, SPRI, IWO, PWRI dan MOI). Khusus pada tahun 2022 terdapat i Pelantikan dan Penguatan Dewan Pengurus Cabang (DPC) Persatuan Wartawan Republik Indonesia (PWRI) Kabupaten Kapuas, Provinsi Kalimantan Tengah Periode 2022-2026.

22.5.3.2 Kebebasan dari Intervensi Provinsi Kalimantan Tengah

Indikator Kebebasan dari Intervensi Provinsi Kalimantan tengah berada pada kategori “Cukup Bebas” dengan nilai 78,52.



Gambar 22.5 Indikator Kebebasan dari Intervensi Provinsi Kalimantan Tengah

Empat subindikator dalam indikator Kebebasan dari Intervensi berada dalam kategori “Cukup Bebas”. Nilai tertinggi adalah subindikator unsur negara tidak pernah melakukan tekanan dalam berbagai bentuk seperti menunjuk, memindahkan, atau memecat pengurus dan/atau anggota redaksi perusahaan pers (85,08).

Sementara subindikator terendah adalah Tidak pernah terjadi upaya sensor isi berita oleh unsur negara, ormas, dan/atau partai politik (75,58).

Menurut Sri Mariati, Anggota AJI, bahwa "Intervensi dalam pemberitaan, sangat kompleks dengan berbagai tantangan mengenai kontrak halaman dan sebagai kontrol sosial. Satu hal yang patut dilihat bahwa media tidak kehilangan rohnya dan sebagai kontrol sosial dan cerminan intervensi bisnis"

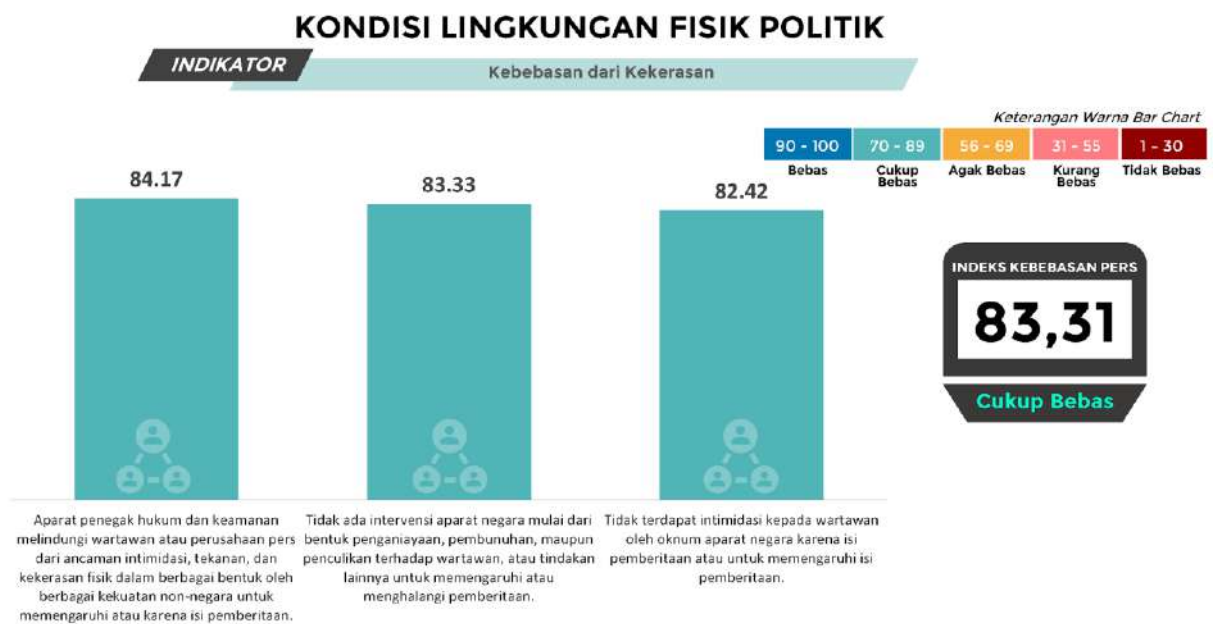
Kebijakan dari pimpinan daerah diberikan ruang dengan *coffee moring* bergiliran dan terjadwal dan wartawan diberikan ruang untuk bertanya dan mengkritik. Sarana dan prasarana wartawan cukup baik, diantaranya sesuai standar hadirnya media center, wartawan bisa berkumpul dan bertukar informasi dan fasilitas komputer dan jaringan internet.

22.5.3.3 Kebebasan dari Kekerasan Provinsi Kalimantan Tengah

Indikator Kebebasan dari Kekerasan Provinsi Kalimantan Tengah berada pada kategori “Cukup Bebas” dengan nilai 83,31.

Tiga subindikator berada dalam kategori “Cukup Bebas”. Nilai tertinggi adalah subindikator Aparat penegak hukum dan keamanan melindungi wartawan atau perusahaan pers dari ancaman intimidasi, tekanan, dan kekerasan fisik dalam berbagai bentuk oleh berbagai kekuatan non-negara untuk mempengaruhi atau karena isi pemberitaan (84,17).

Sementara subindikator dengan skor terendah adalah tidak terdapat intimidasi kepada wartawan oleh oknum aparat negara karena isi pemberitaan atau untuk mempengaruhi isi pemberitaan (82,42).



Gambar 22.6 Indikator Kebebasan dari Kekerasan Provinsi Kalimantan Tengah

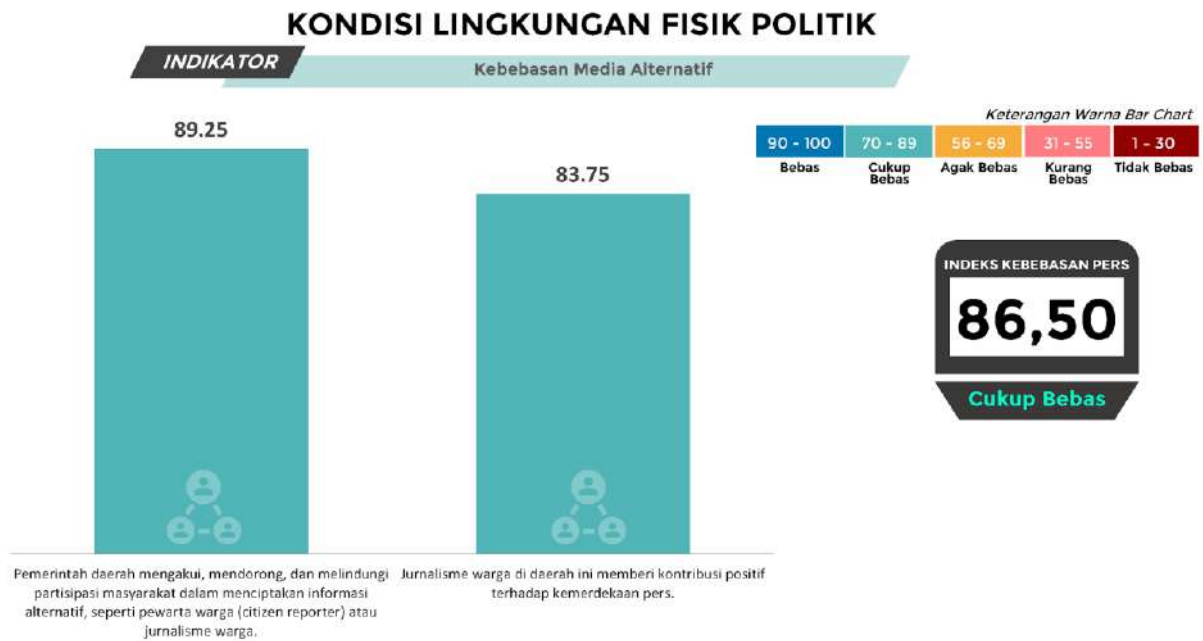
Adanya kasus kekerasan (intimidasi) satu jurnalis Borneonews di Kabupaten Barito Timur oleh orang yang tidak dikenal. Hal ini terkait karena memberitakan tentang petinggi setempat. Meski demikian hasil laporan ke kepolisian tidak lagi berlanjut. Selain itu terdapat "konflik pemberitaan" untuk ditakedown atau diedit terkait insiden di Muring Raya.

22.5.3.4 Kebebasan Media Alternatif Provinsi Kalimantan Tengah

Indikator Kebebasan Media Alternatif Provinsi Kalimantan tengah berada pada kategori “Cukup Bebas” dengan nilai 86,50.

Semua subindikator juga berkategori “Cukup Bebas”. Nilai tertinggi adalah subindikator pemerintah daerah mengakui, mendorong, dan melindungi partisipasi masyarakat dalam menciptakan informasi alternatif, seperti pewarta warga (*citizen reporter*) atau jurnalisme warga (89,25).

Sementara subindikator dengan skor terendah adalah jurnalisme warga di daerah ini memberi kontribusi positif terhadap kemerdekaan pers (83,75).



Gambar 22.7 Indikator Kebebasan Media Alternatif Provinsi Kalimantan Tengah

Menurut Mathius Hosang, saat ini buletin-buletin di instansi hilang, sekarang diganti kontrak, perkembangan media karena hadirnya media alternative dan komunitas.

22.5.3.5 Keragaman Pandangan Provinsi Kalimantan Tengah

Indikator Keragaman Pandangan Provinsi Kalimantan tengah berada pada kategori “Cukup Bebas” dengan nilai 83,89.

Tiga subindikator dalam indikator Keragaman Pandangan juga berkategori “Bebas”. Nilai tertinggi adalah subindikator ada upaya dari pemerintah daerah melarang praktik diskriminatif atas dasar suku, etnis, agama, kebangsaan, atau kelas sosial terhadap insan pers dalam menjalankan profesinya (91,08).

Subindikator dengan skor terendah adalah pemerintah daerah ikut mendorong keragaman kepemilikan media (79,92).

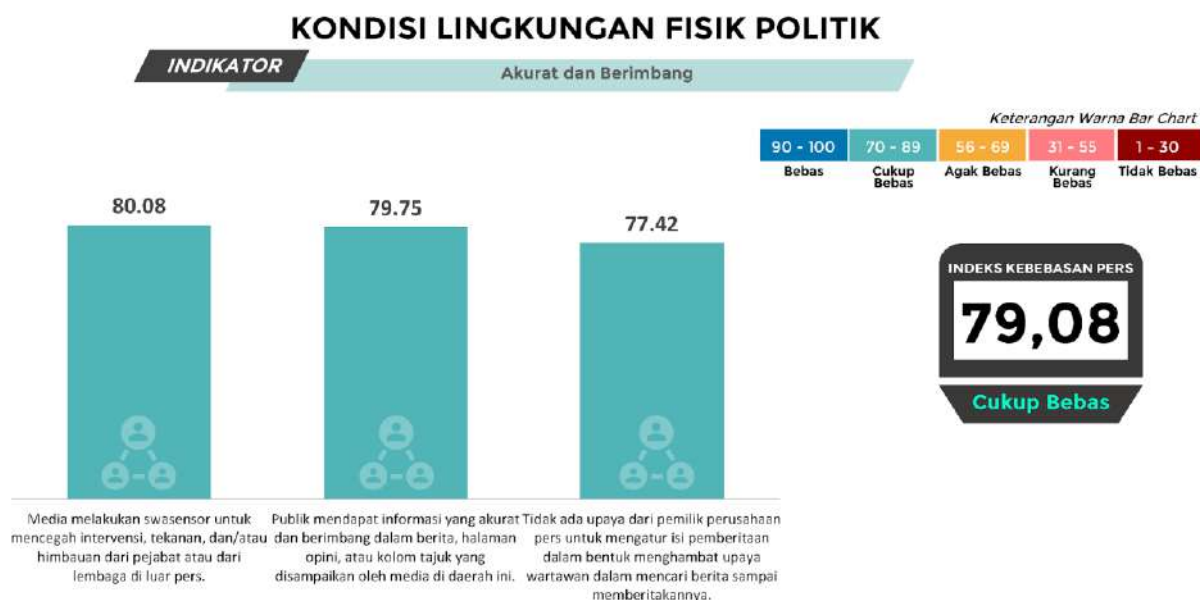


Gambar 22.8 Indikator Keragaman Pandangan Provinsi Kalimantan Tengah

22.5.3.6 Akurat dan Berimbang Provinsi Kalimantan Tengah

Indikator Akurat dan Berimbang Provinsi Kalimantan tengah berada pada kategori “Cukup Bebas” dengan nilai 79,08.

Nilai tertinggi adalah subindikator Media melakukan swasensor untuk mencegah intervensi, tekanan, dan/atau himbuan dari pejabat atau dari lembaga di luar pers (80,08).



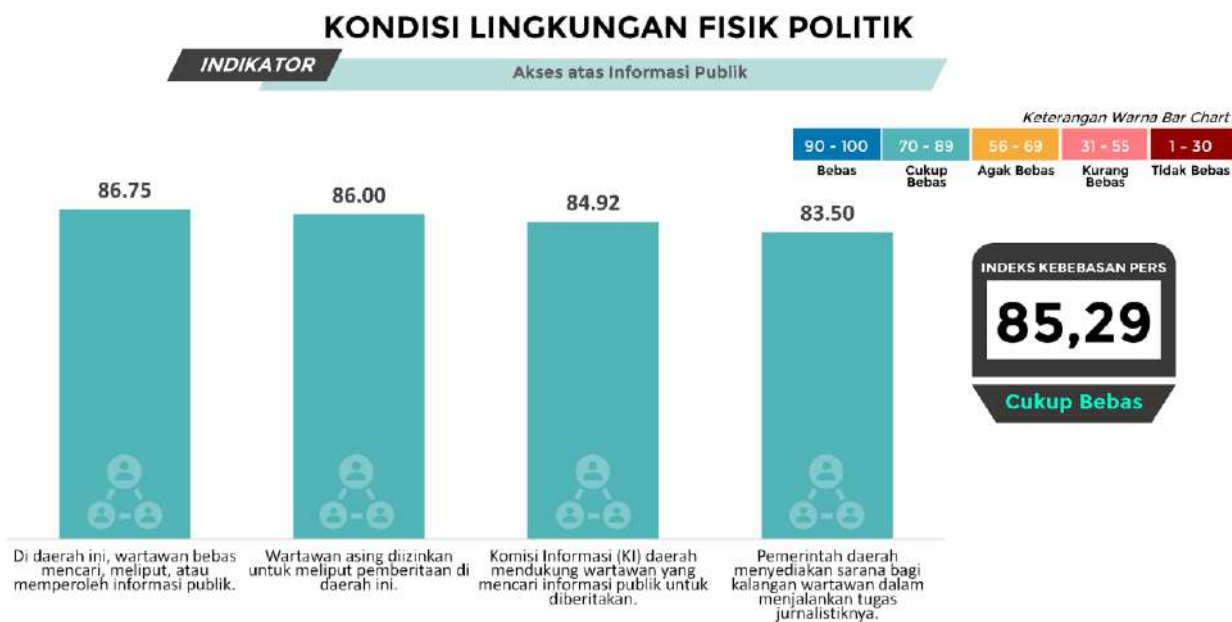
Gambar 22.9 Indikator Akurat dan Berimbang Provinsi Kalimantan Tengah Sementara subindikator dengan skor terendah adalah Tidak upaya dari pemilik perusahaan pers untuk mengatur isi pemberitaan dalam bentuk menghambat upaya wartawan dalam mencari berita sampai memberitakannya (77,42).

22.5.3.7 Akses atas Informasi Publik Provinsi Kalimantan Tengah

Indikator Akses atas Informasi Publik Provinsi Kalimantan tengah berada pada kategori “Cukup Bebas” dengan nilai 85,29.

Subindikator dengan nilai tertinggi adalah di daerah ini, wartawan bebas mencari, meliput, atau memperoleh informasi publik (86,75).

Subindikator dengan nilai terendah adalah Pemerintah daerah menyediakan sarana bagi kalangan wartawan dalam menjalankan tugas jurnalistiknya (83,50).



Gambar 22.10 Indikator Akses atas Informasi Publik Provinsi Kalimantan Tengah

22.5.3.8 Pendidikan Insan Pers Provinsi Kalimantan Tengah

Indikator Pendidikan Insan Pers Provinsi Kalimantan tengah berada pada kategori “Cukup Bebas” dengan nilai 87,75.

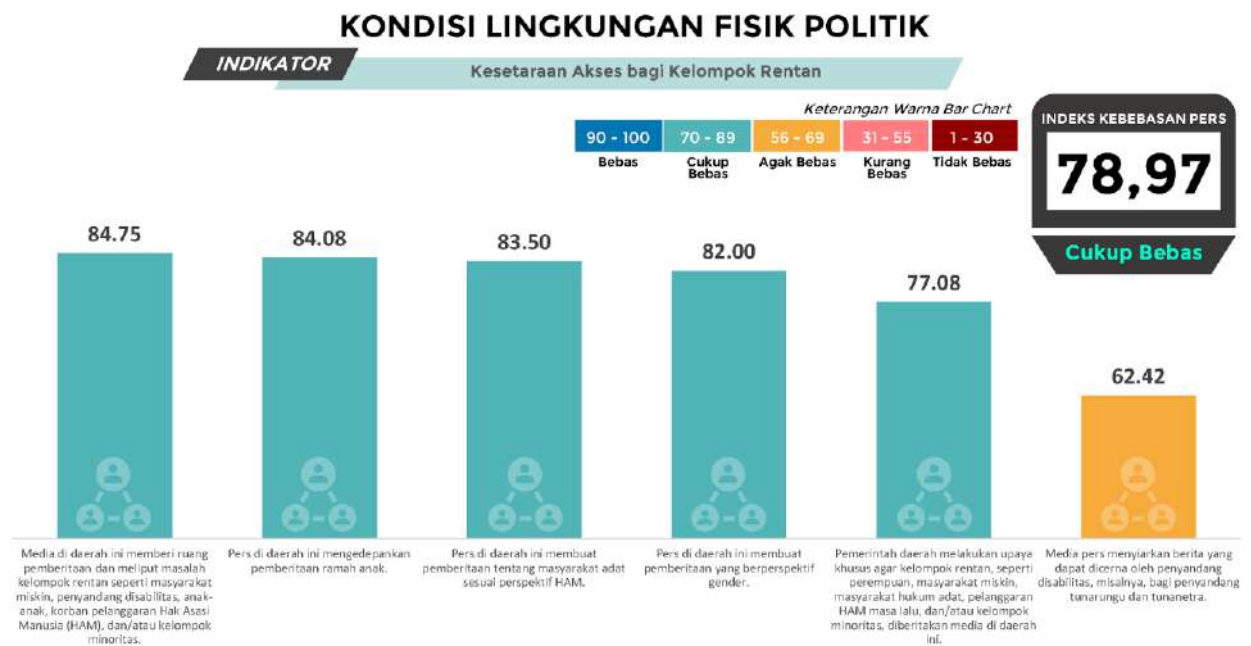
Subindikator dalam indikator Pendidikan Insan Pers adalah di daerah ini terdapat pelatihan yang diselenggarakan oleh organisasi wartawan atau organisasi perusahaan pers, perguruan tinggi, dan/atau pemerintah daerah (87,75).



Gambar 22.11 Indikator Pendidikan Insan Pers Provinsi Kalimantan Tengah

22.5.3.9 Kesetaraan Akses bagi Kelompok Rentan Provinsi Kalimantan Tengah

Indikator Akses bagi Kelompok Rentan Provinsi Kalimantan tengah berada pada kategori “Cukup Bebas” dengan nilai 78,97.



Gambar 22.12 Indikator Kesetaraan Akses bagi Kelompok Rentan Provinsi Kalimantan Tengah

Lima subindikator berada dalam kategori “Cukup Bebas”. Sedangkan satu subindikator berada pada kategori “Agak Bebas” yakni media pers menyiarkan berita yang dapat dicerna oleh penyandang disabilitas, misalnya bagi penyandang tunarungu dan tunanetra (62,42).

Subindikator dengan nilai tertinggi adalah Media di daerah ini memberi ruang pemberitaan dan meliput masalah kelompok rentan seperti masyarakat miskin, penyandang disabilitas, anak-anak, korban pelanggaran Hak Asasi Manusia (HAM), dan/atau kelompok minoritas (84,75).

22.5.4 Kondisi Lingkungan Ekonomi Indeks Kemerdekaan Pers 2023 Provinsi Kalimantan Tengah

Lingkungan Ekonomi IKP 2023 berada dalam kategori “Cukup Bebas” dengan nilai 79,50. Nilai tersebut menurun sebesar 3,32 poin dibandingkan tahun 2022 (82,81).

Lingkungan Ekonomi terdiri dari lima indikator. Seluruh Indikator Lingkungan Ekonomi Provinsi Kalimantan tengah mengalami penurunan. Indikator Lingkungan Ekonomi Provinsi Kalimantan tengah yang nilai penurunannya paling rendah tahun ini adalah Kebebasan Pendirian dan Operasionalisasi Perusahaan Pers (-2,29 poin). Sementara penurunan nilai yang paling besar terdapat pada indikator Tata Kelola Perusahaan yang Baik (*Good Corporate Governance*) (-4,31 poin).

Sementara itu, indikator yang memiliki nilai tertinggi adalah indikator Keragaman Kepemilikan (84,67). Sedangkan nilai terendah dimiliki oleh indikator Independensi dari Kelompok Kepentingan yang Kuat (76,65). Selengkapnya lihat Tabel berikut:

Tabel 22.6 Tren Indeks Kemerdekaan Pers – Lingkungan Ekonomi Tahun 2023 di Provinsi Kalimantan Tengah

No	Indikator	Rata-Rata					Kategori					Kenaikan/Penurunan			
		2019	2020	2021	2022	2023	2019	2020	2021	2022	2023	2019-2020	2020-2021	2021-2022	2022-2023
1	Kebebasan Pendirian dan Operasionalisasi Perusahaan Pers	77,97	76,83	80,77	85,71	83,42	Cukup Bebas	Cukup Bebas	Cukup Bebas	Cukup Bebas	Cukup Bebas	+0,86	+1,93	+4,94	-2,29
2	Independensi dari Kelompok Kepentingan yang Kuat	72,68	77,11	75,08	80,28	76,65	Cukup Bebas	Cukup Bebas	Cukup Bebas	Cukup Bebas	Cukup Bebas	+4,43	-2,03	+5,20	-3,63
3	Keragaman Kepemilikan	82,00	78,78	85,58	87,10	84,67	Cukup Bebas	Cukup Bebas	Cukup Bebas	Cukup Bebas	Cukup Bebas	-3,22	+6,81	+1,52	-2,43
4	Tata Kelola Perusahaan yang Baik (<i>Good Corporate Governance</i>)	73,99	75,07	80,00	82,00	77,69	Cukup Bebas	Cukup Bebas	Cukup Bebas	Cukup Bebas	Cukup Bebas	+1,08	+4,93	+2,00	-4,31
5	Lembaga Penyiaran Publik	81,04	80,43	85,85	85,34	82,83	Cukup Bebas	Cukup Bebas	Cukup Bebas	Cukup Bebas	Cukup Bebas	-0,61	+5,42	-0,50	-2,51
	Rata-rata Lingkungan Ekonomi	76,01	77,60	79,74	82,81	79,50	Cukup Bebas	Cukup Bebas	Cukup Bebas	Cukup Bebas	Cukup Bebas	+1,59	+2,13	+3,08	-3,32

22.5.4.1 Kebebasan Pendirian dan Operasionalisasi Perusahaan Pers Provinsi Kalimantan Tengah

Indikator Pendirian dan Operasionalisasi Perusahaan Pers Provinsi Kalimantan tengah berada pada kategori “Cukup Bebas” dengan nilai 83,42.

Semua subindikator dalam indikator ini juga berkategori “Cukup Bebas”. Nilai tertinggi adalah subindikator pemerintah daerah tidak memungut biaya di luar ketentuan atau regulasi yang ada kepada perusahaan pers cetak maupun siber, baik dalam pendirian maupun dalam operasi, seperti biaya perizinan, retribusi, dan pajak (88,42).

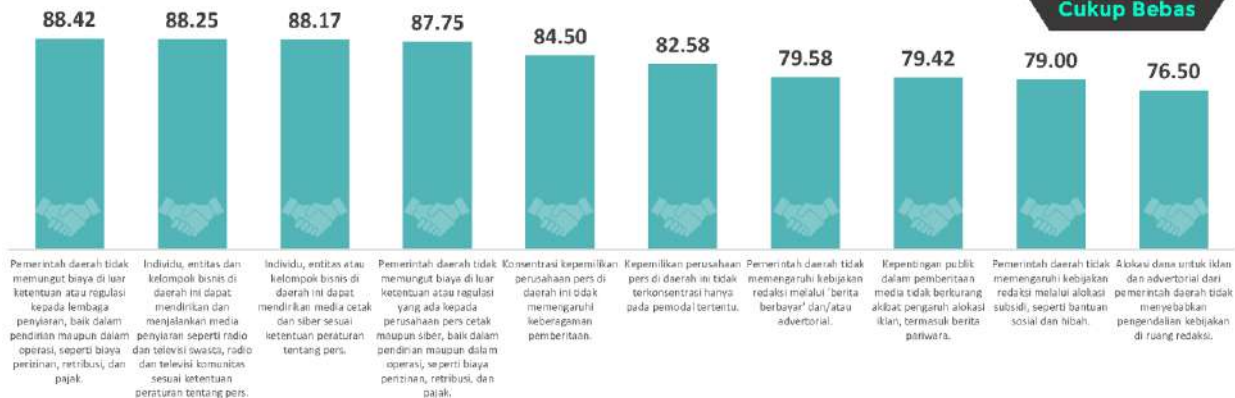
Sementara subindikator dengan skor terendah adalah Alokasi dana untuk iklan dan advertorial dari pemerintah daerah tidak menyebabkan pengendalian kebijakan di ruang redaksi (76,50).

KONDISI LINGKUNGAN EKONOMI

INDIKATOR

Kebebasan Pendirian dan Operasionalisasi Perusahaan Pers

Keterangan Warna Bar Chart

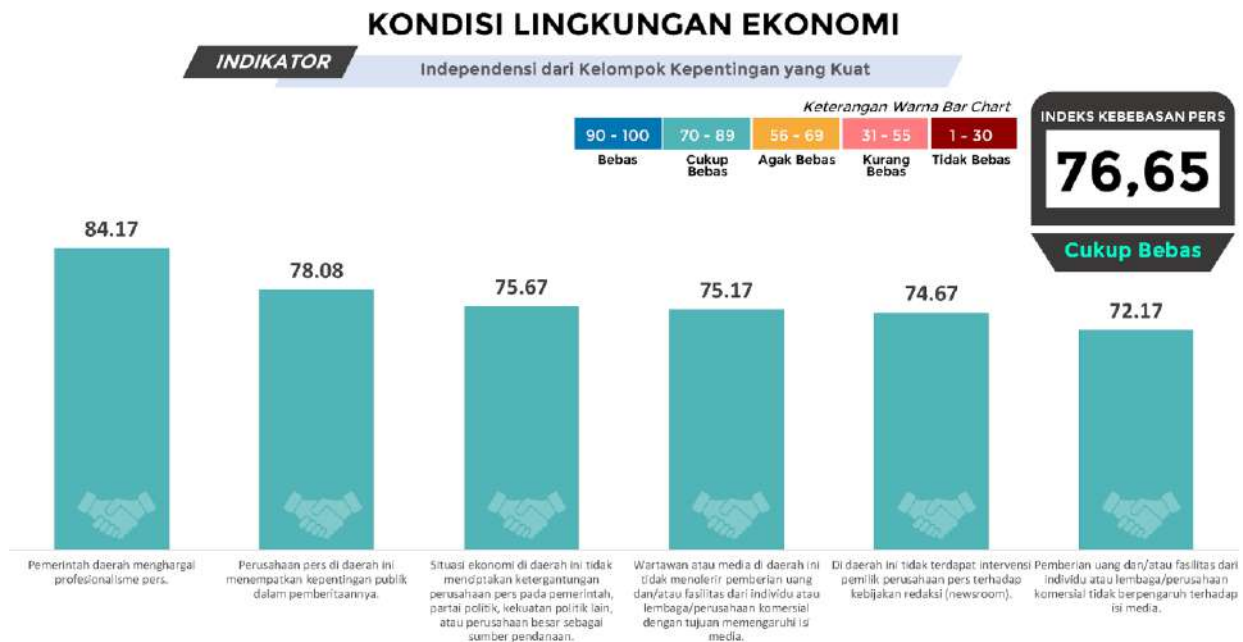


Gambar 22.13 Indikator Kebebasan Pendirian dan Operasionalisasi Perusahaan Pers Provinsi Kalimantan Tengah

Peran media sangat luar biasa, media di kalteng menjamur media online dan kemudahan akses dengan pemodal. Saat ini terdapat 48 media terverifikasi di Kalimantan Tengah, diantaranya 7 media cetak, 1 media radio, 16 media Televisi dan 24 media siber. Media online menjamur tapi harus *difilter*, seperti tempat domisili, banyaknya pembaca atau pengunjung apakah hidup atau tidak, ungkap Sri Mariati Anggota AJI Kalimantan Tengah.

22.5.4.2 Independensi dari Kelompok Kepentingan yang Kuat Provinsi Kalimantan Tengah

Indikator Independensi dari Kelompok Kepentingan yang Kuat Provinsi Kalimantan tengah berada pada kategori “Cukup Bebas” dengan nilai 76,65.



Gambar 22.14 Indikator Independensi dari Kelompok Kepentingan yang Kuat Provinsi Kalimantan Tengah

Nilai tertinggi untuk kategori ini adalah subindikator pemerintah daerah menghargai profesionalisme pers (84,17).

Sementara subindikator dengan skor terendah adalah Pemberian uang dan/atau fasilitas dari individu atau lembaga/perusahaan komersial tidak berpengaruh terhadap isi media (72,17).

Menurut Sri Mariati, Anggota AJI bahwa ketika berkontrak dengan pemerintah daerah bisa berpikir jernih. Missal media online, sangat mudah mengurus izin, beberapa media dipegang oleh 1 orang, sehingga pekerjaan rumah bagaimana verifikasi, ada ketakutan wartawan sebagai profesi terakhir dan tidak dianggap sebagai pengangguran dan independen tetap ada.

Disisi lain menurut Christian Ribus, bahwa masih ada ranah-ranah etika yang masih dimainkan, missal pemberitaan yang dianggap negatif dan tidak ada larangan dan aturannya. Upaya intervensi, pemerintah daerah Kabupaten Kota Waringin Barat, tidak ingin gegabah jika merugikan sebagai dasar kebijakan kedepan. Misal arus informasi di media sosial, seperti kasus kelangkaan LPG dan BBM sedang langka dan sebagai dasar kebijakan pimpinan. Pemerintah membentuk saluran informasi sendiri, perbup Kobar isinya panduan bagi setiap SKP untuk “menggoal media sosial” dan saluran penyeimbang jika ada saluran dianggap negatif.

Ditambahkan Christian Ribus bahwa berita negatif cenderung disukai masyarakat, untuk itu menjadi dasar pemerintah membentuk multi media center dipandu kominfo dengan anggota ASN dan mewakili SKPD bagaimana menulis berita kaedah jurnalistik yang benar. Menjadi berita yang baik dan benar, langkah pemda menampilkan saluran sendiri yang dapat mengimbangi berita-berita negatif. Upaya intervensi kepada media, sangat sulit dilakukan, karena ada media sosial yang dapat diungkapkan oleh masyarakat.

Sehingga fakta tidak menutup kemungkinan secara tidak langsung media tergantung dengan pemda terkait kontrak dan masuk ke intervensi secara halus. Tidak ada masalah jika kritik membangun dan pemerintah terbuka, balance pemberitaan.

22.5.4.3 Keragaman Kepemilikan Provinsi Kalimantan Tengah

Indikator Keragaman Kepemilikan Provinsi Kalimantan tengah berada pada kategori “Cukup Bebas” dengan nilai 84,67.

Subindikator dalam indikator ini adalah di daerah ini terdapat keberagaman kepemilikan perusahaan media cetak, penyiaran, dan siber dengan nilai 84,67.



Gambar 22.15 Indikator Keragaman Kepemilikan Provinsi Kalimantan Tengah

22.5.4.4 Tata Kelola Perusahaan yang Baik Provinsi Kalimantan Tengah

Indikator Tata Kelola Perusahaan yang Baik Provinsi Kalimantan tengah berada pada kategori “Cukup Bebas” dengan nilai 77,69.

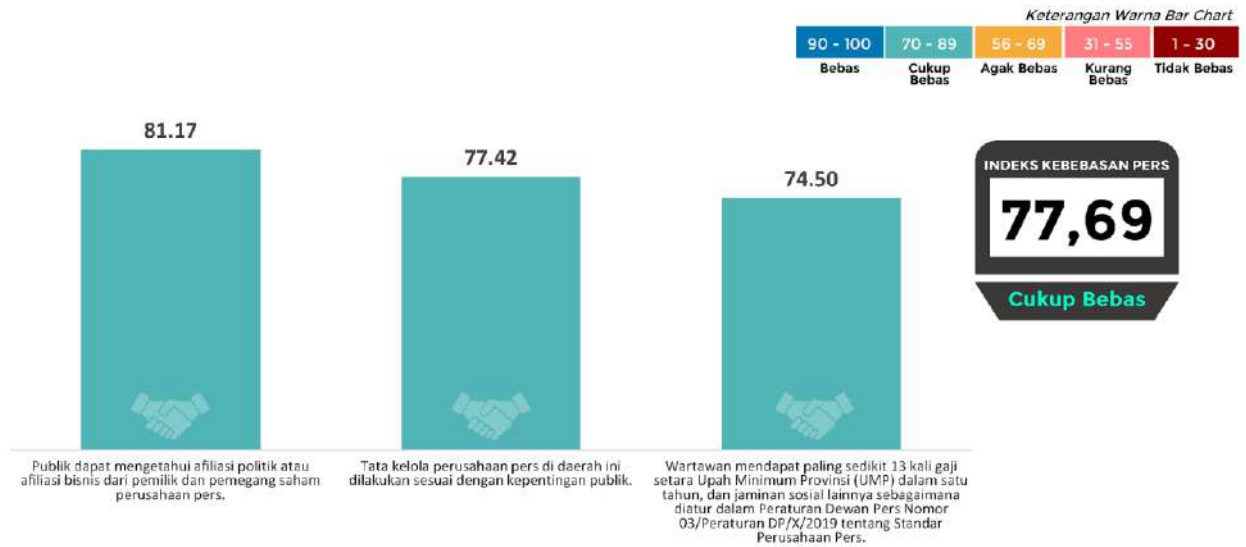
Nilai tertinggi untuk kategori ini adalah subindikator Publik dapat mengetahui afiliasi politik atau afiliasi bisnis dari pemilik dan pemegang saham perusahaan pers (81,17).

Subindikator dengan skor terendah adalah wartawan mendapat paling sedikit 13 kali gaji serta Upah Minimum Provinsi (UMP) dalam satu tahun, dan jaminan sosial lainnya sebagaimana diatur dalam Peraturan Dewan Pers Nomor 03/Peraturan DP/X/2019 tentang Standar Perusahaan Pers (74,50).

KONDISI LINGKUNGAN EKONOMI

INDIKATOR

Tata Kelola Perusahaan yang Baik (*Good Corporate Governance*)



Gambar 22.16 Indikator Tata Kelola Perusahaan yang Baik Provinsi Kalimantan Tengah

Wartawan bisa bekerja di 2-3 media karena hak-haknya tidak terpenuhi, sehingga kondisinya wartawan banyak “menjual” berita untuk mendapatkan *salary* yang sesuai.

Penggolongan kesejahteraan, terkait dengan *salary* wartawan bagian pertama platform media yang sudah eksis missal kompas, antara, kedua gaji sesuai UMP terkadang 12 kali atau 13 kali saat THR, ketiga ada juga sekedarnya, keempat tidak ada gaji tapi dengan kontrak halaman .

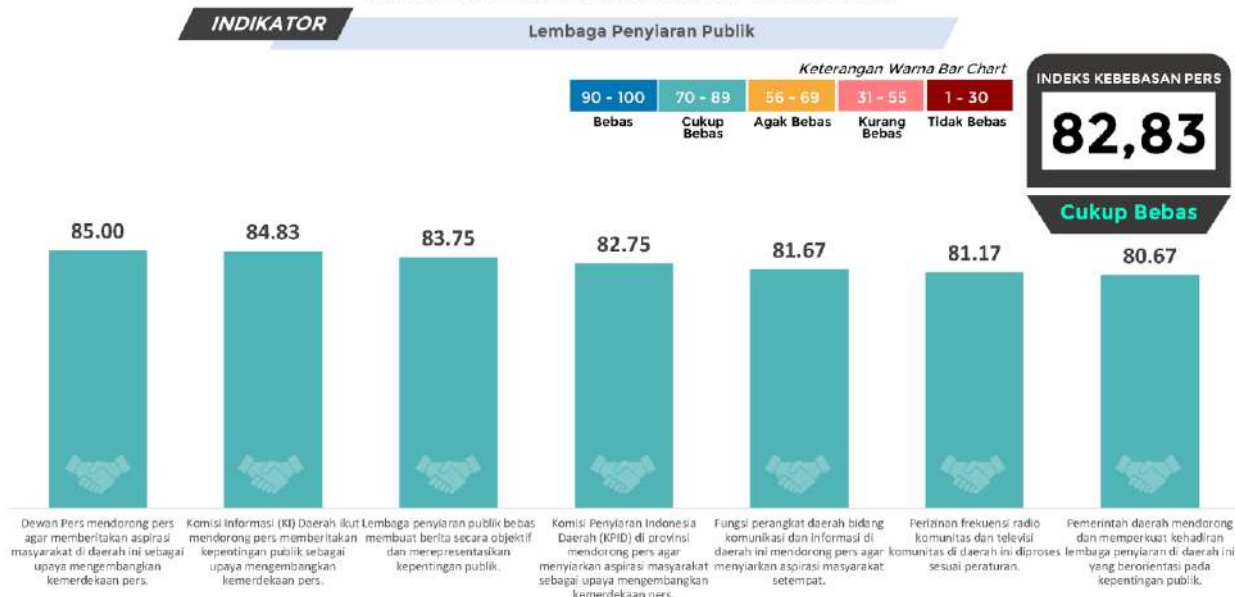
22.5.4.5 Lembaga Penyiaran Publik Provinsi Kalimantan Tengah

Indikator Lembaga Penyiaran Publik Provinsi Kalimantan tengah berada pada kategori “Cukup Bebas” dengan nilai 82,83.

Nilai tertinggi adalah subindikator Dewan Pers mendorong pers agar memberitakan aspirasi masyarakat di daerah ini sebagai upaya mengembangkan kemerdekaan pers (85,00).

Sementara subindikator dengan skor terendah adalah Pemerintah daerah mendorong dan memperkuat kehadiran lembaga penyiaran di daerah ini yang berorientasi pada kepentingan publik (80,67).

KONDISI LINGKUNGAN EKONOMI



Gambar 22.17 Indikator Lembaga Penyiaran Publik Provinsi Kalimantan Tengah

22.5.5 Kondisi Lingkungan Hukum Indeks Kemerdekaan Pers 2023 Provinsi Kalimantan Tengah

Lingkungan Hukum IKP 2023 Provinsi Kalimantan tengah adalah 79,92 (Cukup Bebas). Nilai ini menurun sebesar 0,82 poin dibandingkan tahun 2022 (80,74).

Lingkungan Hukum terdiri dari enam indikator. Tahun ini, satu dari enam indikator mengalami peningkatan nilai dibanding tahun lalu. Indikator Lingkungan Hukum Provinsi Kalimantan tengah yang nilainya meningkat adalah Perlindungan Hukum bagi Penyandang Disabilitas (0,68 poin).

Lima indikator mengalami penurunan. Penurunan nilai paling besar terdapat pada indikator Etika Pers (-3,76 poin).

Nilai tertinggi ditempati oleh indikator Kriminalisasi dan Intimidasi Pers (82,54). Sedangkan nilai terendah dimiliki oleh indikator Perlindungan Hukum bagi Penyandang Disabilitas (69,50). Selengkapnya lihat Tabel berikut:

Tabel 22.7 Tren Indeks Kemerdekaan Pers – Lingkungan Hukum Tahun 2023 di Provinsi Kalimantan Tengah

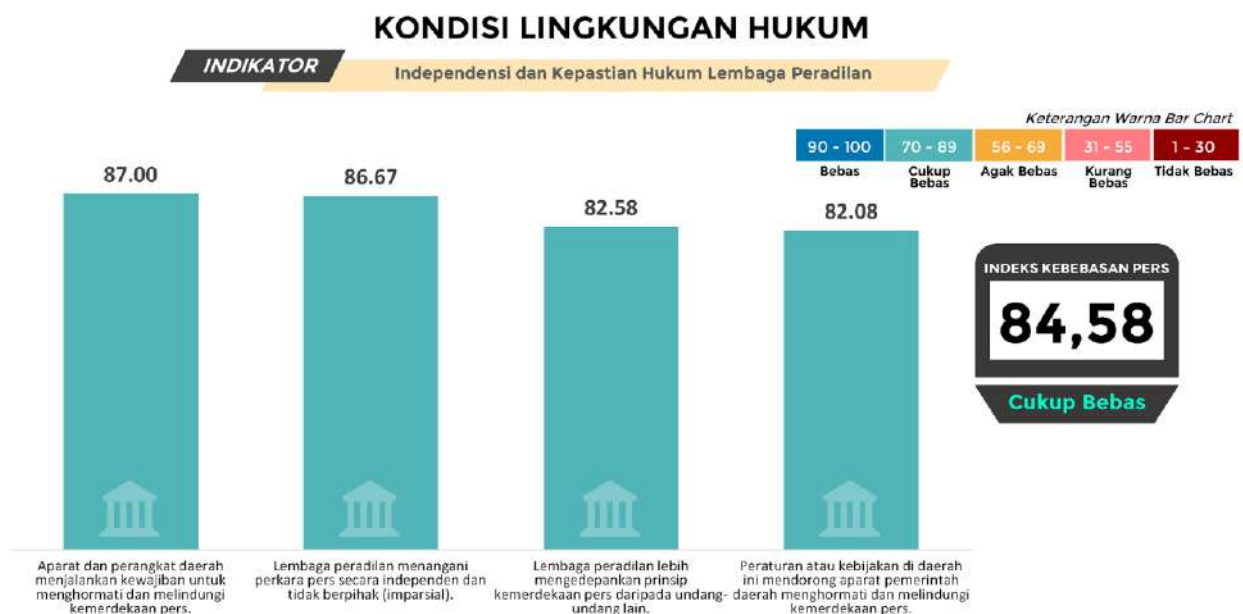
No	Indikator	Rata-Rata					Kategori					Kenaikan/Penurunan			
		2019	2020	2021	2022	2023	2019	2020	2021	2022	2023	2019-2020	2020-2021	2021-2022	2022-2023
1	Independensi dan Kepastian Hukum Lembaga Peradilan	77,35	78,58	87,29	84,90	84,58	Cukup Bebas	Cukup Bebas	Cukup Bebas	Cukup Bebas	Cukup Bebas	+1,23	+8,71	-2,39	-0,32
2	Kebebasan Mempraktikkan Jurnalisme	74,36	81,11	87,33	81,50	81,25	Cukup Bebas	Cukup Bebas	Cukup Bebas	Cukup Bebas	Cukup Bebas	+6,75	+6,22	-5,83	-0,25
3	Kriminalisasi dan Intimidasi Pers	81,41	68,31	86,13	85,73	85,06	Cukup Bebas	Agak Bebas	Cukup Bebas	Cukup Bebas	Cukup Bebas	-13,10	+17,82	-0,40	-0,66
4	Etika Pers	80,96	77,72	81,71	85,05	81,29	Cukup Bebas	Cukup Bebas	Cukup Bebas	Cukup Bebas	Cukup Bebas	-3,24	+3,99	+3,34	-3,76
5	Mekanisme Pemulihan	84,19	80,80	87,75	86,20	84,38	Cukup Bebas	Cukup Bebas	Cukup Bebas	Cukup Bebas	Cukup Bebas	-3,39	+6,95	-1,55	-1,62
6	Perlindungan Hukum bagi Penyandang Disabilitas	65,00	60,00	68,25	63,40	64,08	Agak Bebas	Agak Bebas	Agak Bebas	Agak Bebas	Agak Bebas	-5,00	+8,25	-4,85	+0,68
	Rata-rata Lingkungan Hukum	76,99	71,88	82,41	80,74	79,92	Cukup Bebas	Cukup Bebas	Cukup Bebas	Cukup Bebas	Cukup Bebas	-5,11	+10,53	-1,67	-0,82

22.5.5.1 Independensi dan Kepastian Hukum Lembaga Peradilan Provinsi Kalimantan Tengah

Indikator Independensi dan Kepastian Hukum Lembaga Peradilan Provinsi Kalimantan Tengah berada pada kategori “Cukup Bebas” dengan nilai 84,58.

Nilai tertinggi untuk kategori ini adalah subindikator Aparat dan perangkat daerah menjalankan kewajiban untuk menghormati dan melindungi kemerdekaan pers (87,00).

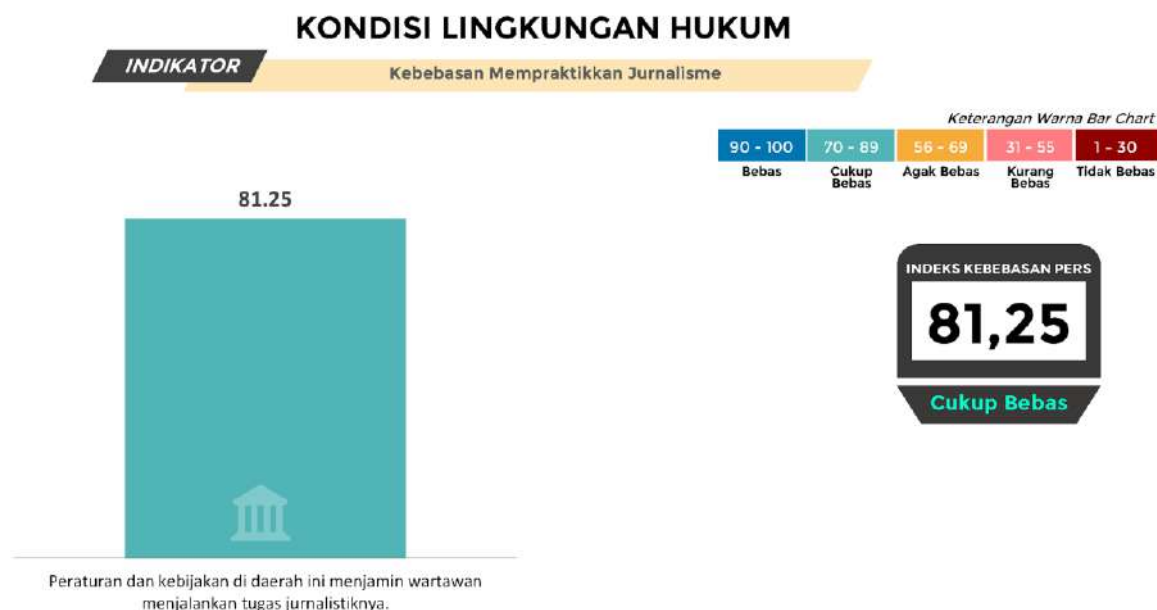
Sementara subindikator dengan skor terendah adalah Peraturan atau kebijakan di daerah ini mendorong aparat pemerintah daerah menghormati dan melindungi kemerdekaan (82,08).



Gambar 22.18 Indikator Independensi dan Kepastian Hukum Lembaga Peradilan Provinsi Kalimantan Tengah

22.5.5.2 Kebebasan Mempraktikkan Jurnalisme Provinsi Kalimantan Tengah

Indikator Kebebasan Mempraktikkan Jurnalisme Provinsi Kalimantan tengah berada pada kategori “Cukup Bebas” dengan nilai 81,25.



Gambar 22.19 Indikator Kebebasan Mempraktikkan Jurnalisme Provinsi Kalimantan Tengah

Hanya ada satu subindikator dalam indikator ini, yakni peraturan dan kebijakan di daerah ini menjamin wartawan menjalankan tugas jurnalistiknya (81,25).

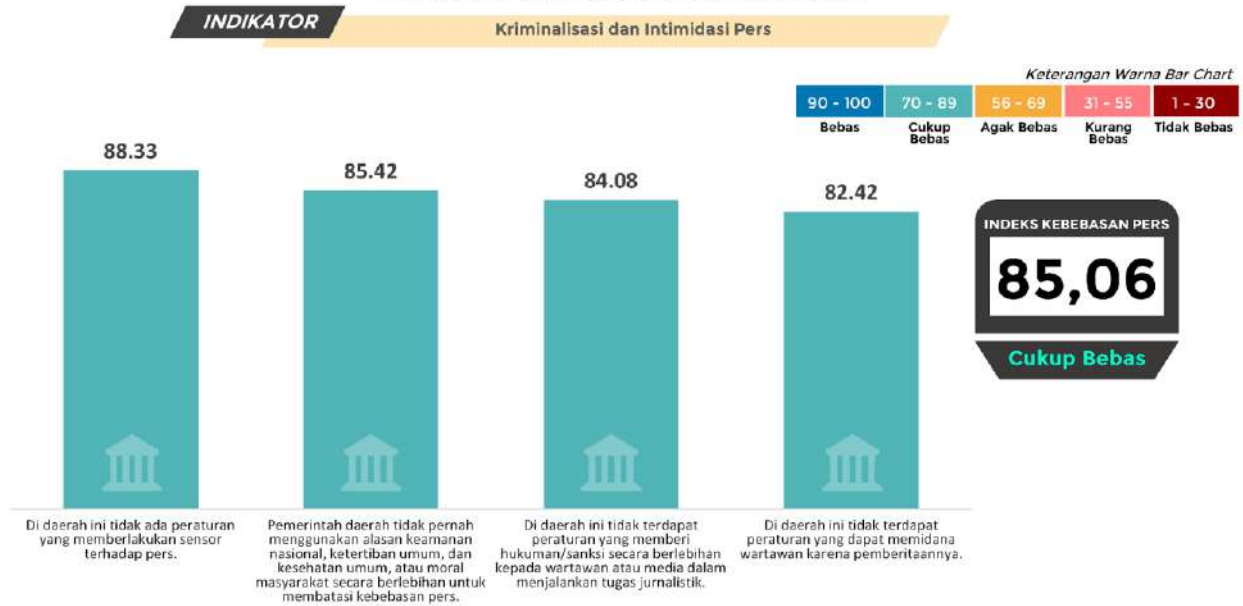
22.5.5.3 Kriminalisasi dan Intimidasi Pers Provinsi Kalimantan Tengah

Indikator Kriminalisasi dan Intimidasi Pers Provinsi Kalimantan tengah berada pada kategori “Cukup Bebas” dengan nilai 85,06.

Nilai tertinggi untuk kategori ini adalah subindikator di daerah ini tidak ada peraturan yang memberlakukan sensor terhadap pers (88,33).

Sementara subindikator dengan skor terendah adalah Di daerah ini tidak terdapat peraturan yang dapat memidana wartawan karena pemberitaannya (82,42).

KONDISI LINGKUNGAN HUKUM

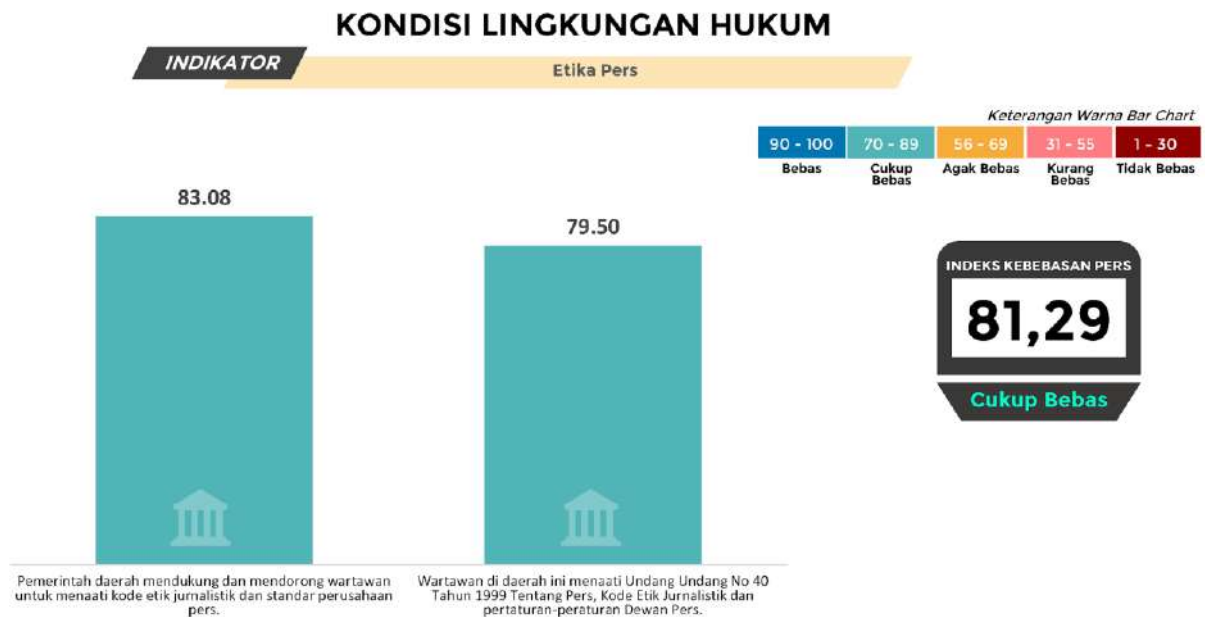


Gambar 22.20 Indikator Kriminalisasi dan Intimidasi Pers Provinsi Kalimantan Tengah

Tidak ada aturan tertentu yang dibuat dan pemerintah daerah memahami arus informasi untuk dikelola dengan baik. Untuk memberikan informasi keluar dan juga ke wartawan dan meminimalisir informasi yang beredar.

22.5.5.4 Etika Pers Provinsi Kalimantan Tengah

Indikator Etika Pers Provinsi Kalimantan tengah berada pada kategori “Cukup Bebas” dengan nilai 81,29.



Gambar 22.21 Indikator Etika Pers Provinsi Kalimantan Tengah

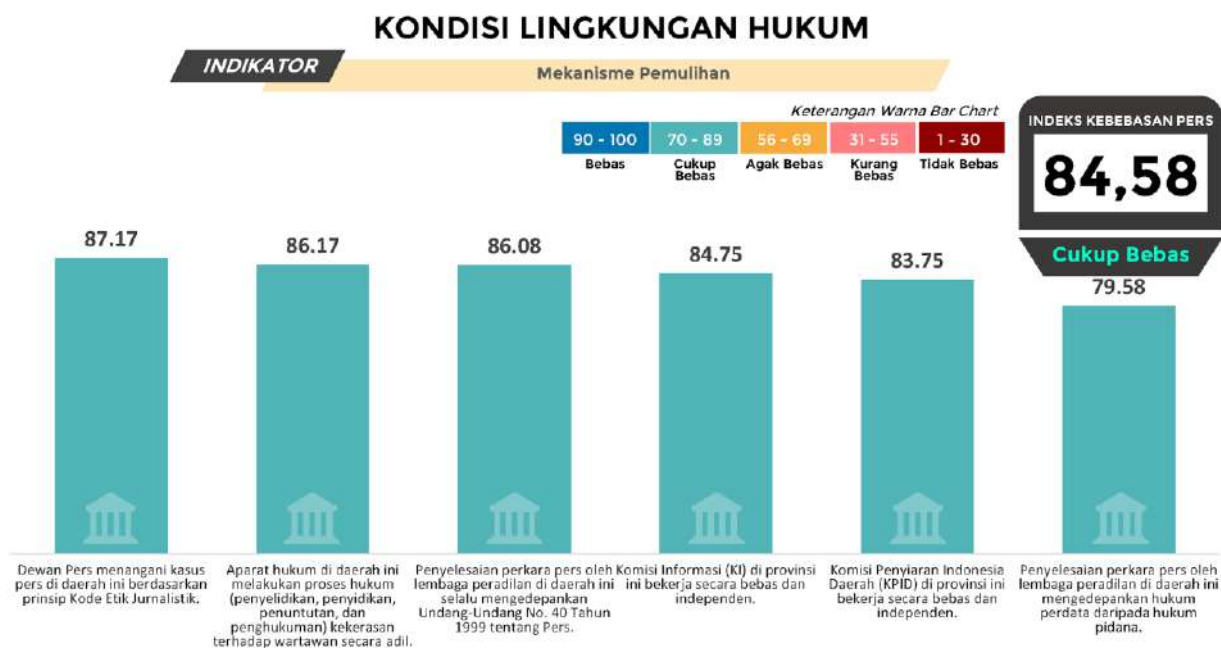
Nilai tertinggi untuk kategori ini adalah subindikator pemerintah daerah mendukung dan mendorong wartawan untuk menaati kode etik jurnalistik dan standar perusahaan pers (83,08).

Sementara subindikator dengan skor terendah adalah wartawan di daerah ini menaati Undang-Undang No 40 Tahun 1999 Tentang Pers, Kode Etik Jurnalistik dan peraturan-peraturan Dewan Pers (79,50).

Produk jurnalistik yang dihasilkan karena banyaknya jurnalis bermunculan semakin terlihat, khususnya media online masih perlu mengolah berita dan kode etik jurnalis dengan 5 W dan 1H.

22.5.5 Mekanisme Pemulihan Provinsi Kalimantan Tengah

Indikator Mekanisme Pemulihan Publik Provinsi Kalimantan tengah berada pada kategori “Cukup Bebas” dengan nilai 84,58.




Gambar 22.22 Indikator Mekanisme Pemulihan Provinsi Kalimantan Tengah

Nilai tertinggi untuk kategori ini adalah subindikator Dewan Pers menangani kasus pers di daerah ini berdasarkan prinsip Kode Etik Jurnalistik (87,17).

Sementara subindikator dengan skor terendah adalah Penyelesaian perkara pers oleh lembaga peradilan di daerah ini mengedepankan hukum perdata daripada hukum pidana (79,58).

22.5.5.6 Perlindungan Hukum bagi Penyandang Disabilitas Provinsi Kalimantan Tengah

Indikator Perlindungan Hukum bagi Penyandang Disabilitas Provinsi Kalimantan Tengah berada pada kategori “Agak Bebas” dengan nilai 64,08.



Gambar 22.23 Indikator Perlindungan Hukum bagi Penyandang Disabilitas Provinsi Kalimantan Tengah

Hanya ada satu subindikator dalam indikator ini, yakni peraturan di daerah ini mewajibkan media massa untuk menyiarkan berita yang dapat dicerna oleh penyandang disabilitas, seperti penderita tunarungu dan tunanetra.

22.6 REKOMENDASI INDEKS KEMERDEKAAN PERS PROVINSI KALIMANTAN TENGAH

Indeks Kemerdekaan Pers (IKP) Provinsi Kalimantan Tengah tahun 2023 mengalami penurunan 2,18, agar IKP meningkat tahun depan, maka insan pers Kalimantan Tengah perlu mengupayakan peningkatan nilai pada 3 lingkungan, terutama pada kondisi Lingkungan Ekonomi, yaitu indikator Tata Kelola Perusahaan yang Baik (*Good Corporate Governance*).

Perlunya pemberitaan yang belum berimbang, agar media tidak mengabaikan informasi yang layak menjadi sebuah berita dan adanya intervensi dari pemerintah dan juga dari swasta menjadi ancaman kemerdekaan pers. Selain itu perlunya peningkatan kualitas wartawan baik secara etika dan pemahaman hukum dan cara menulis yang baik dan benar, terutama bagi media siber. Sehingga dapat dipertahankan dengan memberikan pemberitaan yang berimbang sesuai dengan kaedah jurnalistik. Tindakan tegas dalam penyajian peliputan tidak aman harus disikapi agar membuat kinerja peliputan lebih baik.

Perlunya peningkatan kesejahteraan wartawan, agar sesuai dengan standar Upah Minimum Provinsi (UMP). Kesejahteraan yang kurang sehingga pimpinan redaksi juga merangkap wartawan serta penanggung jawab media perlu menjadi perhatian terkait dengan peraturan pendataan dan pembuatan media. Meningkatkan profesionalisme wartawan terkait etika sehingga wartawan perlu dibekali dengan pemahaman dengan aturan hukum.

22.7 KESIMPULAN INDEKS KEMERDEKAAN PERS PROVINSI KALIMANTAN TENGAH

Indeks Kemerdekaan Pers (IKP) Provinsi Kalimantan Tengah pada 2023 berada pada kategori "Cukup bebas" dengan nilai 81,05. Situasi yang dipotret adalah peristiwa terkait kemerdekaan pers yang terjadi sepanjang tahun 2022.

Nilai yang didapat pada 2023 menurun 2,18 poin dibanding 2022 (83,25). Nilai tersebut didukung Kondisi Lingkungan Fisik Politik (82,36), Kondisi Lingkungan Ekonomi (79,50), dan Kondisi Lingkungan Hukum (79,92). Semua kondisi Lingkungan mengalami penurunan dibanding tahun lalu. Lingkungan Fisik Politik mengalami penurunan 2,35 poin. Kondisi Lingkungan Ekonomi mengalami penurunan 3,32 poin dan Lingkungan Hukum mengalami penurunan 0,82 poin.

Kondisi Lingkungan Fisik Politik terdiri dari sembilan Indikator dengan nilai 82,36 dan dikategorikan "Cukup Bebas". Indikator yang mengalami peningkatan tertinggi (3,90 poin) yaitu Kebebasan Media Alternatif. Sedangkan indikator dengan penurunan tertinggi adalah Akurat dan Berimbang (5,32 poin).

Kondisi Lingkungan Ekonomi terdiri dari 5 indikator dengan perolehan nilai 79,50 dengan kategori "Cukup Bebas". Semua indikator mengalami penurunan, dengan penurunan tertinggi (4,31) adalah Tata Kelola Perusahaan yang Baik (*Good Corporate Governance*).

Kondisi Lingkungan Hukum dengan enam Indikator mendapatkan nilai 79,92 dengan kategori "Cukup Bebas". Indikator yang mengalami penurunan tertinggi (3,76) adalah Etika Pers, sedangkan indikator dengan kategori "Agak Bebas" pada indikator Perlindungan Hukum bagi Penyandang Disabilitas.

BAB 23 PROVINSI KALIMANTAN TIMUR

23.1 RINGKASAN EKSEKUTIF INDEKS KEMERDEKAAN PERS 2023 PROVINSI KALIMANTAN TIMUR

Indeks Kemerdekaan Pers (IKP) Provinsi Kalimantan Timur pada 2023 berada pada kategori "Cukup bebas" dengan nilai 84,38. Situasi yang dipotret adalah peristiwa terkait kemerdekaan pers yang terjadi sepanjang tahun 2022.

Nilai yang didapat pada 2023 meningkat 0,60 poin dibanding 2022 (83,78). Nilai tersebut didukung Kondisi Lingkungan Fisik Politik (84,84), Kondisi Lingkungan Ekonomi (84,19), dan Kondisi Lingkungan Hukum (83,63). Kondisi Lingkungan Ekonomi mengalami peningkatan 2,37 poin dan Lingkungan Hukum mengalami peningkatan 1,52 poin. Sedangkan Kondisi Lingkungan Fisik Politik mengalami penurunan 0,72 poin.

Kondisi Lingkungan Fisik Politik terdiri dari sembilan Indikator dengan nilai 84,84 dan dikategorikan "Cukup Bebas". Indikator yang mengalami peningkatan tertinggi (4,08 poin) yaitu Akurat dan Berimbang. Sedangkan indikator dengan penurunan tertinggi adalah Kebebasan dari Kekerasan (3,46 poin).

Kondisi Lingkungan Ekonomi terdiri dari 5 indikator dengan perolehan nilai 84,19 dengan kategori "Cukup Bebas". Semua indikator mengalami peningkatan, adapun peningkatan tertinggi (4,46) pada indikator Independensi dari Kelompok Kepentingan yang Kuat. Sedangkan peningkatan nilai terendah (0,15) pada indikator Lembaga Penyiaran Publik.

Kondisi Lingkungan Hukum dengan enam Indikator mendapatkan nilai 83,63 dengan kategori "Cukup Bebas". Indikator mengalami penurunan (3,83), adalah Kriminalisasi dan Intimidasi Pers. Sedangkan indikator yang mengalami peningkatan tertinggi (9,92) adalah Perlindungan Hukum bagi Penyandang Disabilitas.

Penurunan Lingkungan Fisik Politik pada tahun ini diakibatkan adanya indikator Kebebasan dari Intervensi, intervensi tidak langsung dari pemerintah atau penguasa, akan tetapi yang terjadi antar teman wartawan. Hal ini terkait adanya pemberitaan di media Kaltim Today yang memberitakan proyek pengadaan fasilitas, sehingga mendapatkan perlakuan tidak menyenangkan karena jadi bahan pemberitaan beberapa media dan terjadinya ketegangan antara media-media yang memberitakan.

Hadirnya berbagai organisasi wartawan di Provinsi Kalimantan Timur resmi terbentuk, selain organisasi wartawan konstituen Dewan Pers yang mendorong Kebebasan Berserikat bagi Wartawan, serta media sangat bebas menyajikan pemberitaan dan terbuka, hal ini merupakan satu dukungan bagi media dalam menyajikan pemberitaan. Dimana Gubernur Provinsi Kalimantan Timur *pro* terhadap wartawan dan mempersilahkan setiap orang untuk membangun Provinsi Kalimantan Timur. Hal ini merupakan dorongan bagi media dalam melakukan tugas-tugas jurnalistiknya.

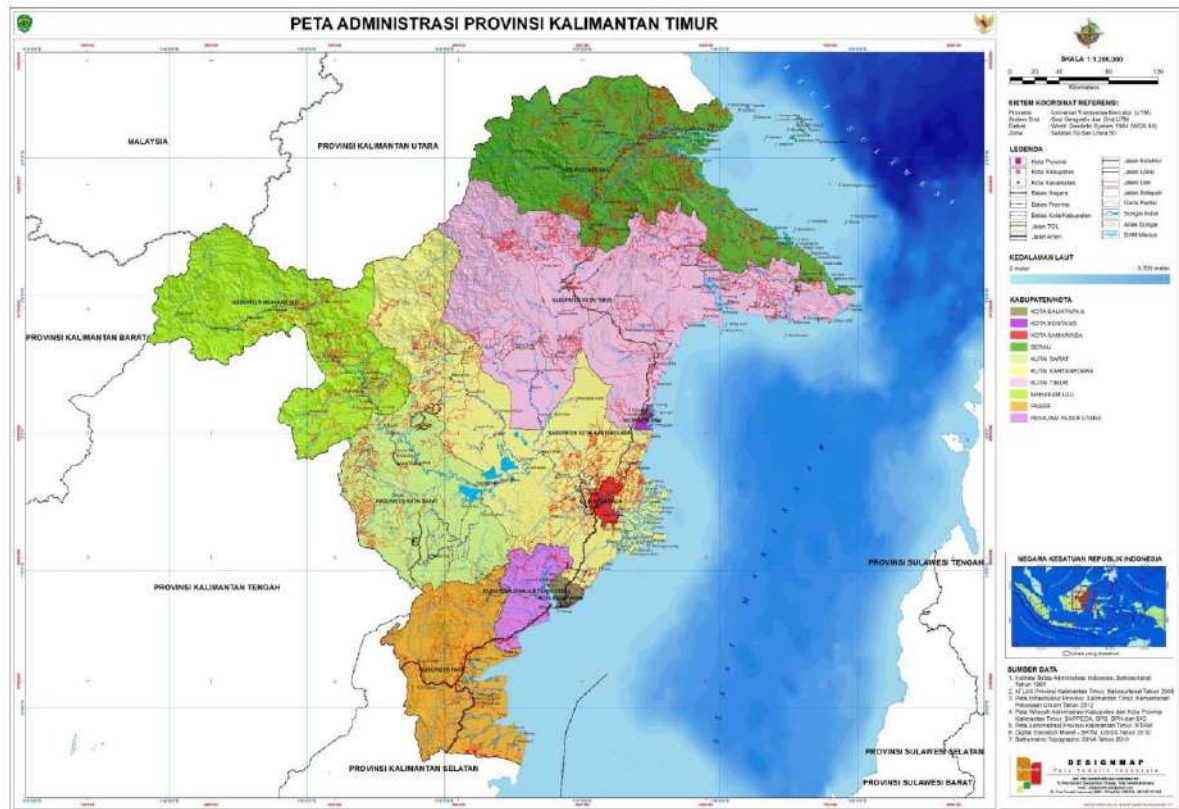
Peningkatan Lingkungan Ekonomi, diantaranya hadirnya radio komunitas di Kota Samarinda yang masih *on air* (Radio Darus Salam dan Radio Daya Taka). Hidupnya media bergantung dari Anggaran Pendapatan Belanja Daerah (APBD), adanya berita berbayar berpengaruh kebijakan redaksi. Dalam proses pemberitaan, swasensor dilakukan akan tetapi bukan intervensi, seperti advertorial dari pemerintah, swasensor yang dilakukan sesuai dengan porsinya.

Peningkatan Lingkungan Hukum, terselesaikannya kasus Peradilan Tata Usaha Negara (PTUN) tentang pesangon dari jurnalis Balikpapan Pos 2022 dengan putusan bahwa Balikpapan Pos 2022 harus membayar tunggakan kepada wartawan. Peningkatan kebebasan mempraktikkan jurnalisme

juga dirasakan di kalangan wartawan, hal ini terkait dengan dukungan Gubernur Provinsi Kalimantan Timur *pro* terhadap wartawan.

23.2 DEMOGRAFI PROVINSI KALIMANTAN TIMUR

23.2.1 Topografi Provinsi Kalimantan Timur



Sumber: petatematikindo.files.wordpress.com, 2015

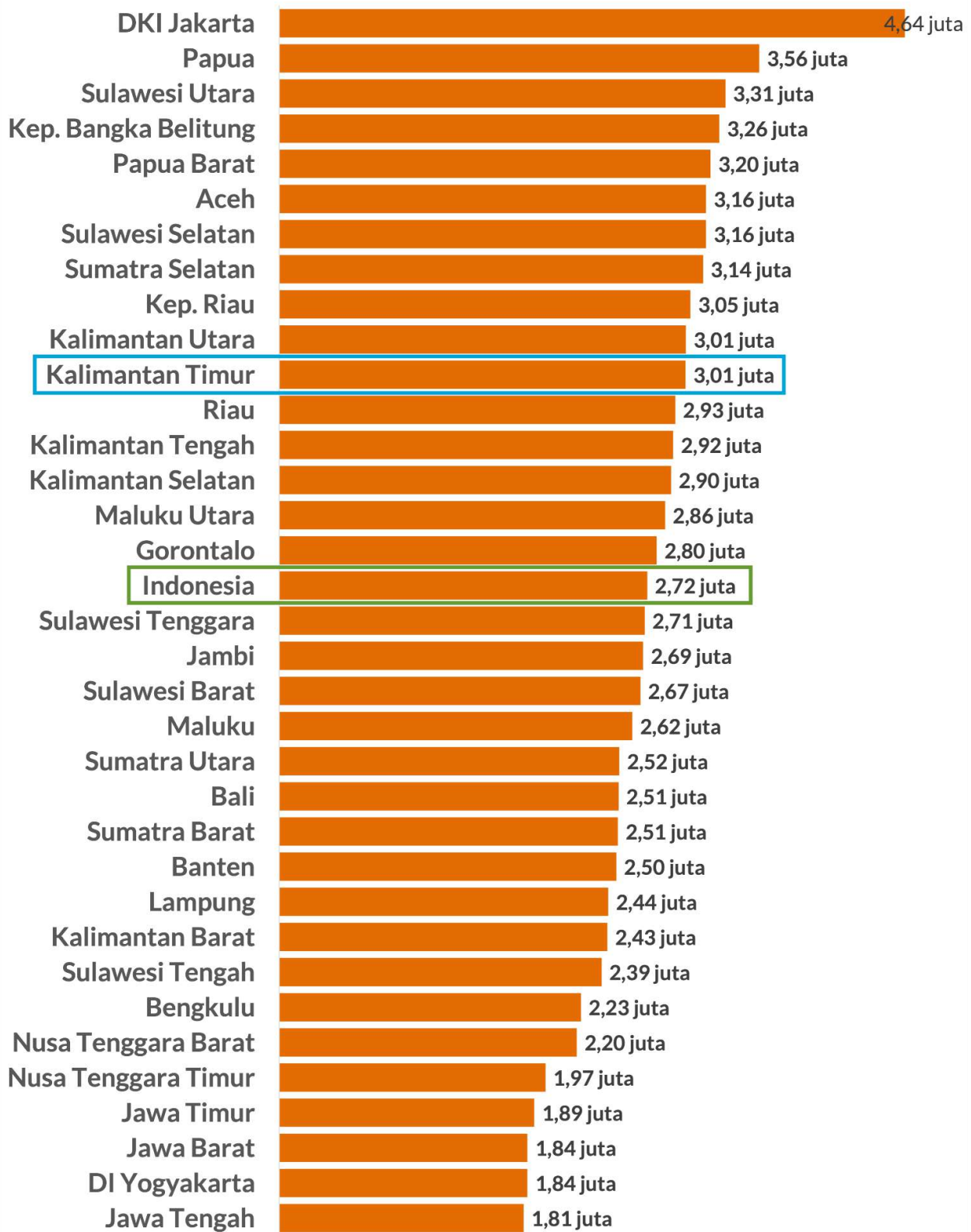
Gambar 23.1 Peta Administrasi Provinsi Kalimantan Timur

Kalimantan Timur adalah salah satu provinsi Indonesia yang berada di sisi timur Pulau Kalimantan, yang beribukota di Samarinda. Provinsi ini berbatasan dengan Provinsi Kalimantan Utara di sisi utara; Provinsi Kalimantan Selatan di sisi selatan; Provinsi Kalimantan Barat, Provinsi Kalimantan Tengah, dan Negara Bagian Sarawak, Malaysia di sisi barat; serta Laut Sulawesi dan Selat Makassar di sisi timur. Dengan luas wilayah sebesar 126.981,279 km², Kalimantan Timur menjadi provinsi terluas ketiga di Indonesia setelah Kalimantan Tengah dan Kalimantan Barat.

Berdasarkan wilayah administrasi di bawahnya, Kalimantan Timur terbagi menjadi 7 (tujuh) kabupaten dan 3 (tiga) kota. Wilayah dengan luas terbesar di Kalimantan Timur adalah Kabupaten Kutai Timur, dan yang terkecil adalah Kota Bontang. Bila dihitung menurut persentase, luas Kabupaten Kutai Timur mencapai 24,87 persen dari luas Kalimantan Timur, sementara luas Kota Bontang hanya 0,13 persen. Jika diukur berdasarkan jarak masing masing wilayah ke ibukota provinsi Kalimantan Timur, Kabupaten Kutai Kartanegara adalah yang terdekat, dengan jarak 30,20 km dari Samarinda. Sementara wilayah terjauh adalah Kabupaten Berau, dengan jarak 523,00 km dari Samarinda.

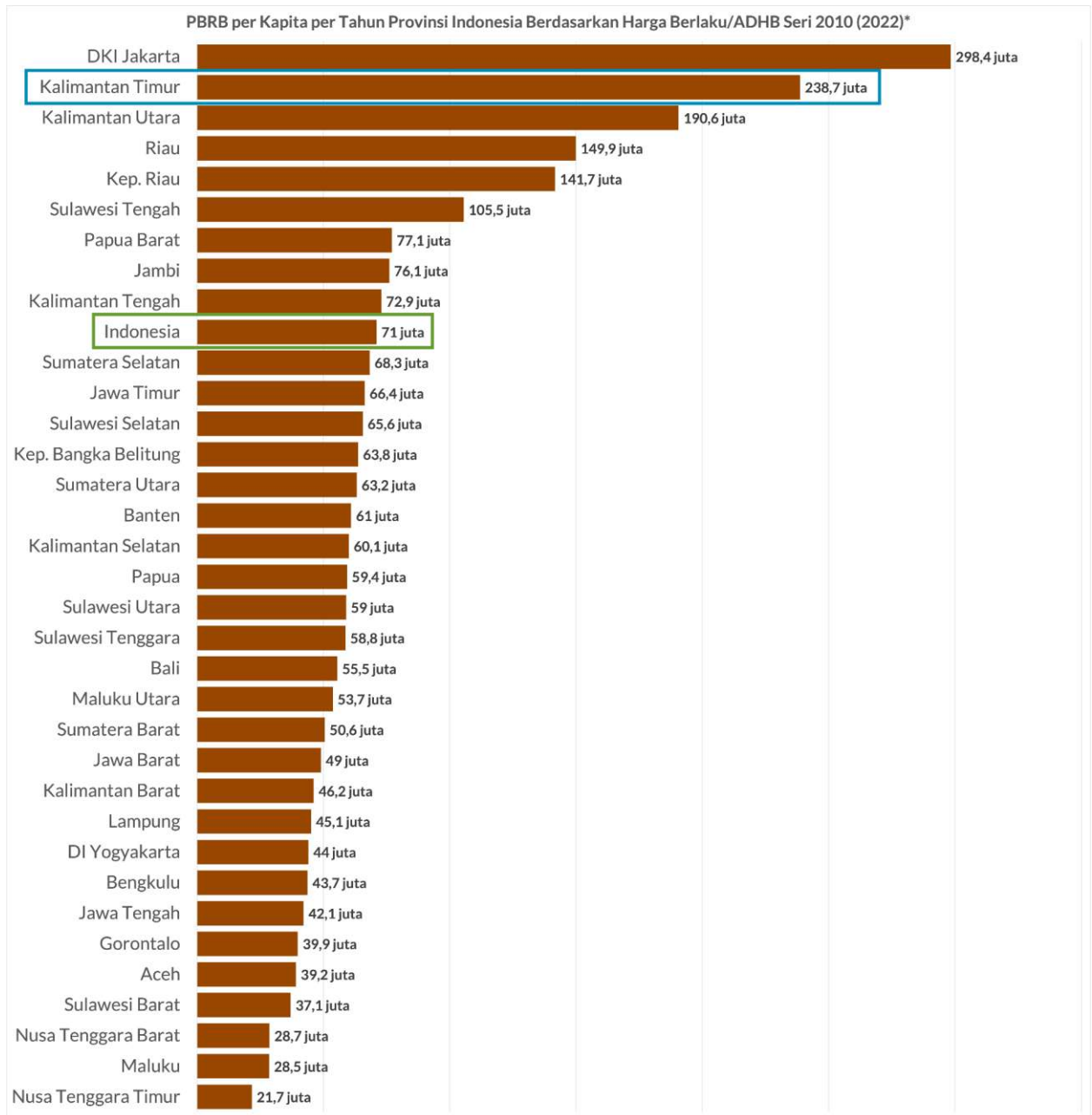
23.2.2 Demografi Sosial Ekonomi Provinsi Kalimantan Timur

Upah Minimum Provinsi Seluruh Indonesia 2022



Sumber: databoks.katadata.co.id, 2022

Grafik 23.1 UMR Provinsi Kalimantan Timur dan Nasional Tahun 2022



Sumber: databoks.katadata.co.id, 2022

Grafik 23.2 PDRB Provinsi Kalimantan Timur dan Nasional Tahun 2022

PERTUMBUHAN EKONOMI PROVINSI KALIMANTAN TIMUR TRIWULAN-III 2022

Berita Resmi Statistik No. 56/11/64/Th.XXV, 7 November 2022



BADAN PUSAT STATISTIK
PROVINSI KALIMANTAN TIMUR

Y-on-Y
5,28%

Q-to-Q
3,11%

C-to-C
3,53%

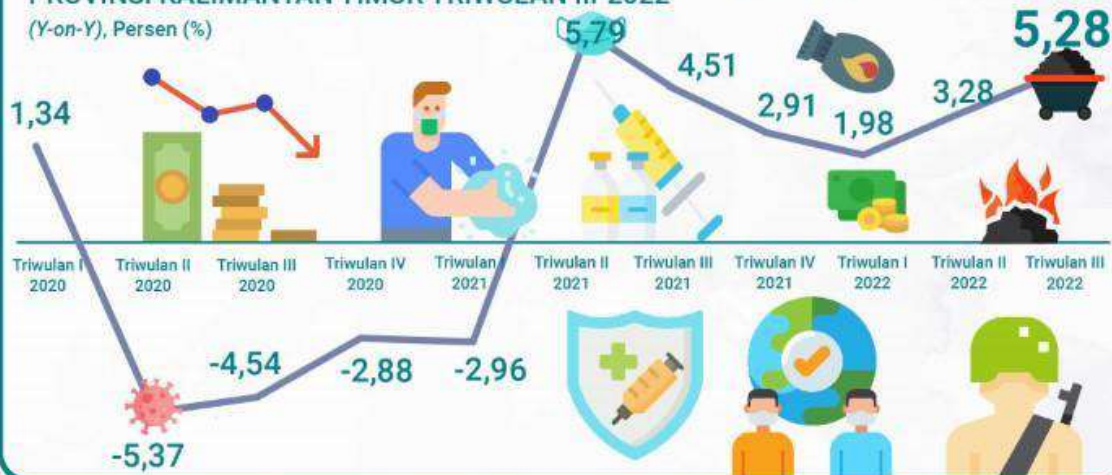
PDRB Harga Berlaku (ADHB)
Rp **251,75** triliun

PDRB Harga Konstan (ADHK)
Rp **128,66** triliun

PERTUMBUHAN PRODUK DOMESTIK BRUTO (PDRB)

PROVINSI KALIMANTAN TIMUR TRIWULAN III-2022

(Y-on-Y), Persen (%)



PDRB MENURUT LAPANGAN USAHA

Pertumbuhan Tertinggi



Distribusi Terbesar



PDRB MENURUT PENGELUARAN

Pertumbuhan Tertinggi



Distribusi Terbesar



Sumber gambar: flaticon.com, freepik.com

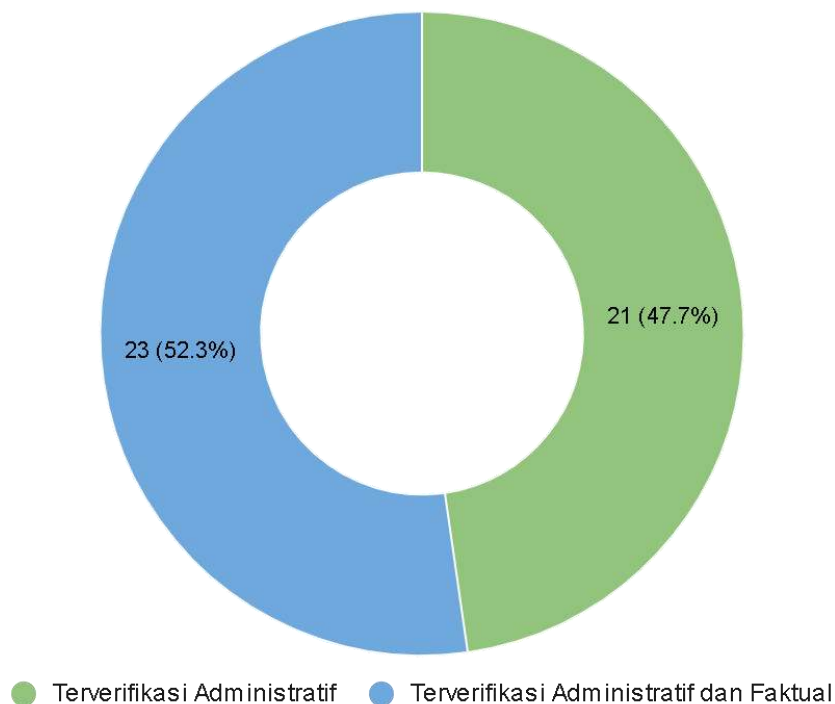
Sumber: kaltim.bps.go.id, 2022

Gambar 23.2 Infografis Pertumbuhan Ekonomi Provinsi Kalimantan Timur Triwulan III Tahun 2022

23.3 GAMBARAN UMUM KONDISI KEMERDEKAAN PERS PROVINSI KALIMANTAN TIMUR

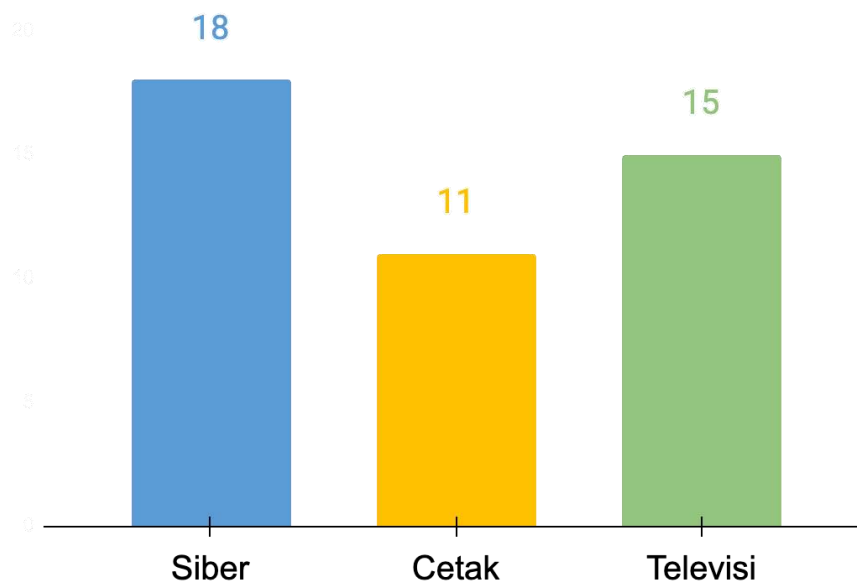
23.3.1 Demografi Perusahaan Pers Provinsi Kalimantan Timur

Menurut UU No. 40 Tahun 1999 Perusahaan Pers adalah lembaga berbadan hukum atau berbentuk badan hukum yang menjalankan kegiatan jurnalistik. Kegiatan jurnalistik itu sendiri meliputi pengumpulan informasi, menulis berita, menyunting tulisan, hingga menerbitkan berita. Seiring dengan berjalannya waktu dan berkembangnya teknologi informasi diketahui bahwa Perusahaan Pers saat ini terus bertambah. Berdasarkan data dari Dewan Pers terdapat dua kategori perusahaan pers yang tercatat yaitu perusahaan per yang terverifikasi secara administratif dan terverifikasi secara administratif dan faktual. Dalam kegiatan pengambilan data dan *Focus Group Discussion* (FGD) Indeks Kemerdekaan Pers tentunya keterlibatan perusahaan pers sangatlah penting untuk mengukur bagaimana kondisi kemerdekaan pers di Indonesia. Berikut adalah data perusahaan pers yang terdapat di Provinsi Kalimantan Timur terverifikasi berdasarkan data dari Dewan Pers.



Sumber: dewanpers.or.id, 2023

Grafik 23.3 Data Perusahaan Pers Provinsi Kalimantan Timur Berdasarkan Status Verifikasi



Sumber: dewanpers.or.id, 2023

Grafik 23.4 Data Perusahaan Pers Provinsi Kalimantan Timur Berdasarkan Jenis Media

23.3.2 Kondisi Kemerdekaan Pers Provinsi Kalimantan Timur

Tabel 23.1 Jumlah Wartawan yang Sudah Melakukan Sertifikasi Wartawan berdasarkan Kategori di Indonesia

No	Provinsi	Utama	Madya	Muda	Jumlah
1	Aceh	64	104	384	552
2	Sumatera Utara	141	191	1.114	1.446
3	Sumatera Barat	120	114	385	619
4	Riau	181	149	524	854
5	Jambi	66	62	249	377
6	Sumatera Selatan	134	170	627	931
7	Bengkulu	102	115	380	597
8	Lampung	123	156	754	1.033
9	Kepulauan Bangka Belitung	21	40	228	289
10	Kepulauan Riau	156	149	348	653
11	DKI Jakarta	1351	944	2.021	4.316
12	Jawa Barat	226	278	1.277	1.781
13	Jawa Tengah	163	312	933	1.408
14	DI Yogyakarta	80	125	287	492
15	Jawa Timur	270	370	1.573	2.213

No	Provinsi	Utama	Madya	Muda	Jumlah
16	Banten	89	103	426	618
17	Bali	111	137	260	508
18	Nusa Tenggara Barat	35	60	242	337
19	Nusa Tenggara Timur	32	21	153	206
20	Kalimantan Barat	40	36	127	203
21	Kalimantan Tengah	63	109	291	463
22	Kalimantan Selatan	60	84	335	479
23	Kalimantan Timur	118	198	453	769
24	Kalimantan Utara	0	0	70	70
25	Sulawesi Utara	56	75	520	651
26	Sulawesi Tengah	52	54	160	266
27	Sulawesi Selatan	145	132	537	814
28	Sulawesi Tenggara	34	74	178	286
29	Gorontalo	26	28	104	158
30	Sulawesi Barat	22	26	67	115
31	Maluku	18	24	82	124
32	Maluku Utara	28	21	161	210
33	Papua Barat	27	48	113	188
34	Papua	47	71	198	316
Indonesia		4.201	4.580	15.561	24.342

Sumber: dewanpers.or.id, 2023

23.4 PROFIL INFORMAN AHLI PROVINSI KALIMANTAN TIMUR

23.4.1 Informan Ahli Provinsi Kalimantan Timur

Daftar responden yang menjadi Informan ahli pada kegiatan Pengambilan Data & FGD Indeks Kemerdekaan Pers Tahun 2023 di Provinsi Kalimantan Timur sejumlah 12 informan ahli, terbagi kedalam tiga kategori yaitu kategori Pemerintah / Birokrat (Anggota KIP/KPI/KPU daerah, Humas Pemprov/ Pemkot, TNI Polri, Kejaksaan, Pengadilan), kategori *Civil society* (akademisi, wartawan, aktivis, LSM, *media watch*), dan kategori Bisnis (Pimpinan perusahaan media, perusahaan umum, asosiasi media). Daftar informan ahli pada kegiatan Pengambilan Data & FGD Indeks Kemerdekaan Pers Tahun 2023 di Provinsi Kalimantan Timur disajikan dalam tabel sebagai berikut:

Tabel 23.2 Daftar Informan Ahli Provinsi Kalimantan Timur

No.	Nama	Lembaga/Perusahaan	Jabatan	Jenis IA
1. Pemerintah / Birokrat (Anggota KI/KPI/KPU daerah, Humas Pemprov/ Pemkot, TNI Polri, Kejaksaan, Pengadilan)				
a	Sri Rezeki Marietha	Biro Administrasi Pimpinan Setda Provinsi Kalimantan Timur	Kepala Bagian Materi dan Komunikasi Pimpinan	IA PROVINSI
b	Ramaon Dearnov Saragih	Komisi Informasi Kalimantan Timur	Ketua	IA PROVINSI
c	I Nyoman Wijana	Kepolisian Daerah (POLDA) Kalimantan Timur	Kasubsi Penmas Bidhumas	IA PROVINSI
d	Mukhasan Ajib	KPU Kota Samarinda	Anggota	IA PROVINSI
2. Civil society (akademisi, wartawan, aktivis, LSM, media watch)				
a	Rina Juwita	Universitas Mulawarman	Kaprodi Ilmu Komunikasi	IA PROVINSI
b	Bambang Irawan S.Sos	Persatuan Wartawan Indonesia (PWI) Kabupaten Kutai Kartanegara	Ketua	IA KABUPATEN/KOTA
c	Edwin Agustyan	Forum Jurnalis Bontang	Ketua Umum	IA KABUPATEN/KOTA
d	Jufriansyah	LSM Sentra Program Pemberdayaan dan Kemitraan Lingkungan (Stabil)	Direktur Eksekutif	IA KABUPATEN/KOTA
3. Bisnis (Pimpinan perusahaan media, perusahaan umum, asosiasi media)				
a	Wibowo Mappatunru	Kamar Dagang dan Industri Indonesia (KADIN) Kaltim	Direktur Eksekutif	IA PROVINSI
b	Mohammad Sukri	Jaringan Media Siber Indonesia (JMSI) Kalimantan Timur	Ketua	IA PROVINSI
c	Rano Hardani	Perusahaan Daerah Melati Bhakti Satya Kaltim	Direktur Operasional dan SDM	IA PROVINSI

No.	Nama	Lembaga/Perusahaan	Jabatan	Jenis IA
d	Didda Satriya	Samarinda Pos (PT Duta Media Kaltim Press)	Direktur	IA PROVINSI

23.5 INDEKS KEMERDEKAAN PERS TAHUN 2023 PROVINSI KALIMANTAN TIMUR

23.5.1 Rekap Indeks Kemerdekaan Pers Tahun 2023 Provinsi Kalimantan Timur

Indeks Kemerdekaan Pers (IKP) 2023 Provinsi Kalimantan Timur berada dalam kategori “Cukup Bebas” dengan nilai 84,38.



Gambar 23.3 Indeks Kemerdekaan Pers Tahun 2023 di Provinsi Kalimantan Timur

23.5.2 Tren Indeks Kemerdekaan Pers Tahun 2023 Provinsi Kalimantan Timur

Dalam tren lima tahun terakhir, IKP Provinsi Kalimantan Timur berada pada kategori “Cukup Bebas”. IKP Provinsi Kalimantan Timur pada 2023 berada pada angka 84,38 meningkat tipis 0,60 poin dibanding tahun lalu yakni 83,78. Selengkapnya dapat dilihat pada Tabel berikut:

Berdasarkan tiga lingkungan yang diamati, Lingkungan Fisik Politik turun -0,72 poin dibandingkan 2022 menjadi 84,84. Lingkungan Ekonomi mengalami peningkatan 2,37 poin menjadi 84,19 dan Lingkungan Hukum mengalami peningkatan 1,52 poin menjadi 83,63.

Tabel 23.3 Tren Indeks Kemerdekaan Pers Tahun 2023 di Provinsi Kalimantan Timur

No	Lingkungan	Rata-Rata					Kategori					Kenaikan/Penurunan			
		2019	2020	2021	2022	2023	2019	2020	2021	2022	2023	2019-2020	2020-2021	2021-2022	2022-2023
1	Kondisi Lingkungan Fisik Politik	75,57	83,01	83,27	85,56	84,84	Cukup Bebas	Cukup Bebas	Cukup Bebas	Cukup Bebas	Cukup Bebas	+7,43	+0,27	+2,29	-0,72
2	Kondisi Lingkungan Ekonomi	73,83	81,11	81,31	81,82	84,19	Cukup Bebas	Cukup Bebas	Cukup Bebas	Cukup Bebas	Cukup Bebas	+7,28	+0,21	+0,51	+2,37
3	Kondisi Lingkungan Hukum	73,17	80,51	81,08	82,11	83,63	Cukup Bebas	Cukup Bebas	Cukup Bebas	Cukup Bebas	Cukup Bebas	+7,34	+0,57	+1,03	+1,52
	Indeks Kemerdekaan Pers Kalimantan Timur	74,54	81,91	82,24	83,78	84,38	Cukup Bebas	Cukup Bebas	Cukup Bebas	Cukup Bebas	Cukup Bebas	+7,37	+0,33	+1,54	+0,60

Perlu diketahui, satu indikator pada kondisi Lingkungan Hukum yakni indikator Perlindungan Hukum bagi Penyandang Disabilitas yang berada dalam kategori “Cukup Bebas” dengan nilai 73,42 menempati nilai terendah. Sementara indikator yang menempati nilai tertinggi adalah Pendidikan Insan Pers pada Lingkungan Fisik Politik dengan nilai 90,75 (lihat Tabel).

Tabel 23.4 Rekap Skor Indikator Indeks Kemerdekaan Pers Provinsi Kalimantan Timur 2023

Keterangan Warna Bar Chart				
90 - 100	70 - 89	56 - 69	31 - 55	1 - 30
Bebas	Cukup Bebas	Agak Bebas	Kurang Bebas	Tidak Bebas

	KALIMANTAN TIMUR
IKP TOTAL	84,38
A. KONDISI LINGKUNGAN FISIK POLITIK	84,84
<i>Pendidikan Insan Pers</i>	90,75
<i>Akses atas Informasi Publik</i>	88,50
<i>Kebebasan Berserikat bagi Wartawan</i>	88,04
<i>Keragaman Pandangan</i>	87,69
<i>Akurat dan Berimbang</i>	85,78
<i>Kebebasan Media Alternatif</i>	84,29
<i>Kesetaraan Akses bagi Kelompok Rentan</i>	82,72
<i>Kebebasan dari Kekerasan</i>	82,47
<i>Kebebasan dari Intervensi</i>	80,92
B. KONDISI LINGKUNGAN EKONOMI	84,19
<i>Keragaman Kepemilikan</i>	88,17
<i>Lembaga Penyiaran Publik</i>	88,05
<i>Kebebasan Pendirian dan Operasionalisasi Perusahaan Pers</i>	85,48
<i>Independensi dari Kelompok Kepentingan yang Kuat</i>	82,86
<i>Tata Kelola Perusahaan yang Baik (Good Corporate Governance)</i>	80,61
C. KONDISI LINGKUNGAN HUKUM	83,63
<i>Etika Pers</i>	86,75
<i>Kebebasan Mempraktikkan Jurnalisme</i>	86,58
<i>Kriminalisasi dan Intimidasi Pers</i>	86,50
<i>Mekanisme Pemulihan</i>	86,33
<i>Independensi dan Kepastian Hukum Lembaga Peradilan</i>	84,38
<i>Perlindungan Hukum bagi Penyandang Disabilitas</i>	73,42

23.5.3 Kondisi Lingkungan Fisik Politik Indeks Kemerdekaan Pers 2023 Provinsi Kalimantan Timur

Tahun ini, tiga dari sembilan indikator Lingkungan Fisik Politik mengalami peningkatan nilai dibanding tahun lalu. Indikator Lingkungan Fisik Politik yang nilainya meningkat paling tinggi tahun ini adalah Akurat dan Berimbang (4,08 poin). Sementara enam indikator lainnya mengalami penurunan. Penurunan nilai paling besar terdapat pada indikator Kebebasan dari Kekerasan (-3,46 poin).

Sementara itu, nilai indikator Lingkungan Fisik Politik yang tertinggi ditempati oleh indikator Pendidikan Insan Pers (90,75). Sementara nilai terendah adalah indikator Kebebasan dari Intervensi (80,92). Selengkapnya lihat Tabel berikut ini:

Tabel 23.5 Tren Indeks Kemerdekaan Pers – Lingkungan Fisik Politik Tahun 2023 di Provinsi Kalimantan Timur

No	Indikator	Rata-Rata					Kategori					Kenaikan/Penurunan			
		2019	2020	2021	2022	2023	2019	2020	2021	2022	2023	2019-2020	2020-2021	2021-2022	2022-2023
1	Kebebasan Berserikat bagi Wartawan	78,24	84,42	87,73	88,48	88,04	Cukup Bebas	Cukup Bebas	Cukup Bebas	Cukup Bebas	Cukup Bebas	+6,18	+3,31	+0,75	-0,43
2	Kebebasan dari Intervensi	77,60	84,28	80,73	82,33	80,92	Cukup Bebas	Cukup Bebas	Cukup Bebas	Cukup Bebas	Cukup Bebas	+6,68	-3,55	+1,60	-1,41
3	Kebebasan dari Kekerasan	77,81	86,85	79,94	85,93	82,47	Cukup Bebas	Cukup Bebas	Cukup Bebas	Cukup Bebas	Cukup Bebas	+9,04	-6,91	+5,99	-3,46
4	Kebebasan Media Alternatif	75,79	80,06	87,04	86,70	84,29	Cukup Bebas	Cukup Bebas	Cukup Bebas	Cukup Bebas	Cukup Bebas	+4,27	+6,98	-0,34	-2,41
5	Keragaman Pandangan	75,02	78,15	85,33	86,70	87,69	Cukup Bebas	Cukup Bebas	Cukup Bebas	Cukup Bebas	Cukup Bebas	+3,13	+7,19	+1,37	+0,99
6	Akurat dan Berimbang	74,69	85,00	81,67	81,70	85,78	Cukup Bebas	Cukup Bebas	Cukup Bebas	Cukup Bebas	Cukup Bebas	+10,31	-3,33	+0,03	+4,08
7	Akses atas Informasi Publik	80,58	82,64	86,69	86,18	88,50	Cukup Bebas	Cukup Bebas	Cukup Bebas	Cukup Bebas	Cukup Bebas	+2,06	+4,05	-0,51	+2,33
8	Pendidikan Insan Pers	76,91	86,11	89,08	93,00	90,75	Cukup Bebas	Cukup Bebas	Cukup Bebas	Bebas	Bebas	+9,20	+2,97	+3,92	-2,25
9	Kesetaraan Akses bagi Kelompok Rentan	66,15	76,00	81,81	83,02	82,72	Agak Bebas	Cukup Bebas	Cukup Bebas	Cukup Bebas	Cukup Bebas	+9,85	+5,81	+1,21	-0,29
	Rata-rata Lingkungan Fisik Politik	75,57	83,01	83,27	85,56	84,84	Cukup Bebas	Cukup Bebas	Cukup Bebas	Cukup Bebas	Cukup Bebas	+7,43	+0,27	+2,29	-0,72

23.5.3.1 Kebebasan Berserikat Bagi Wartawan Provinsi Kalimantan Timur

Indikator Kebebasan Berserikat bagi Wartawan Provinsi Kalimantan Timur berada pada kategori “Cukup Bebas” dengan nilai 88,04.

Semua subindikator berada dalam kategori “Cukup Bebas”. Nilai tertinggi adalah subindikator organisasi wartawan dapat menjalankan fungsinya tanpa hambatan dan pihak manapun (89,83).

Sementara subindikator dengan skor terendah adalah wartawan bebas bergabung atau tidak bergabung ke serikat pekerja wartawan sesuai dengan hati nuraninya tanpa intervensi dari penguasa maupun pelaku bisnis (87,00).

KONDISI LINGKUNGAN FISIK POLITIK



Gambar 23.4 Indikator Kebebasan Berserikat Bagi Wartawan Provinsi Kalimantan Timur

Saat ini terdapat 6 (empat) organisasi wartawan, dimana lima organisasi merupakan konstituen Dewan Pers, diantaranya Persatuan Wartawan Indonesia (PWI), Aliansi Jurnalis Independen (AJI), Ikatan Jurnalis Televisi Indonesia, Jaringan Media Siber Indonesia (JMSI), Serikat Media Siber Indonesia dan Asosiasi Media Siber Indonesia (AMSI) serta Serikat Perusahaan Pers (SPS) Kalimantan Timur. Pada tahun 2022 Organisasi Pers Persatuan Wartawan Duta Pena Indonesia (PWDPI) wilayah Kalimantan Timur resmi terbentuk.

Bentuk lain dari kebebasan berserikat bagi organisasi wartawan adalah, kegiatan yang dilaksanakan oleh organisasi wartawan. PWI Kabupaten Kutai Kartanegara melaksanakan Pelatihan Jurnalistik Pelajar dan Mahasiswa Kabupaten Kukar yang diselenggarakan Dinas Olah Raga dan Pemuda Kabupaten Kutai Kartanegara bersama yayasan Akademi Borneo Cerdas dan media Pro Kaltim online di aula SMP YPK Tenggarong (kutairaya.com, 2022).

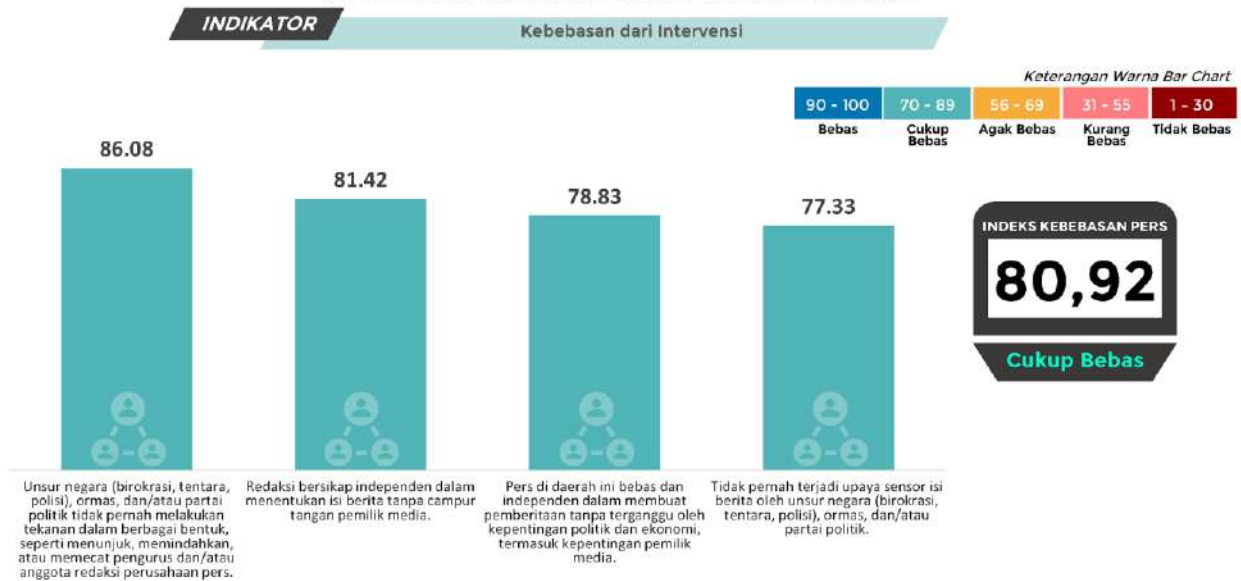
Selain itu Persatuan Wartawan Indonesia (PWI) Kalimantan Timur memberikan pelatihan seputar Kode Etik Jurnalistik (KEJ) serta penulisan berita, di kampus Fakultas Ilmu Sosial dan Ilmu Politik (FISIP) Universitas Mulawarman Samarinda. Pelatihan tersebut digagas Himpunan Mahasiswa Hubungan Internasional (Himahi), Program Studi Hubungan Internasional, FISIP Universitas Mulawarman (kompak.id, 2022).

Dukungan dalam menjalankan pada indikator Kebebasan Berserikat bagi Wartawan, adanya dukungan dari Pemerintah Kota Bontang, serta perusahaan yang telah berpartisipasi mendukung dan memfasilitasi kegiatan Pekan Pers Bontang 2022.

23.5.3.2 Kebebasan dari Intervensi Provinsi Kalimantan Timur

Indikator Kebebasan dari Intervensi Provinsi Kalimantan Timur berada pada kategori "Cukup Bebas" dengan nilai 80,92.

KONDISI LINGKUNGAN FISIK POLITIK



Gambar 23.5 Indikator Kebebasan dari Intervensi Provinsi Kalimantan Timur

Empat subindikator dalam indikator Kebebasan dari Intervensi berada dalam kategori “Cukup Bebas”. Nilai tertinggi adalah subindikator unsur negara tidak pernah melakukan tekanan dalam berbagai bentuk seperti menunjuk, memindahkan, atau memecat pengurus dan/atau anggota redaksi perusahaan pers (86,08).

Sementara subindikator terendah adalah tidak pernah terjadi upaya sensor isi berita oleh unsur negara (birokrasi, tantara, polisi), ormas, dan/atau partai politik (77,33).

Menurut Edwin Agustyan, Ketua Forum Jurnalis Bontang, bahwa sekarang intervensi tidak langsung dari pemerintah atau penguasa, tetapi buruknya antar teman wartawan. Hal ini terkait adanya pemberitaan di media Kaltim Today. *Stetmen* Ketua Persatuan Wartawan Indoensia Kalimantan Timur itu muncul setelah terjadinya ketegangan antara media-media yang memberitakan proyek pengadaan fasilitas kolam renang, sauna dan ruang fitnes di rumah dinas pejabat Samarinda Jalan S Parman. Salah seorang wartawan bernama Ibrahim dari Kaltim Today setelah menurunkan hasil wawancara konfirmasi dengan pejabat paling berkompeten,, keesokannya mendapatkan perlakuan tidak menyenangkan karena jadi bahan pemberitaan beberapa media. Pemberitaan itu lebih berupa serangan personal, yang tidak ada kaitan dengan dengan pemberitaan tentang kebijakan Wali Kota Samarinda (beritakaltim.com, 2022).

Ditambahkan Edwin Agustyan bahwa apa yang dilakukan oleh media pemberitaan tentang kolam renang, mereka memakai media jurnalistik yang ada kedekatan. Media diserang dan ditelanjangi dengan isu-isu yang dicari-cari.

Disisi lain menurut Mukhasan Ajib, Anggota KPU Kota Samarinda bahwa media di Kalimantan Timur sangat bebas, tertata dalam pengumpulan informasi seperti di Komisi Pemilihan Umum (KPU). Informasi seluas-luasnya diberikan diantaranya tentang penyelenggaraan Pemilihan Umum, tapi untuk kerjasama sangat terbatas, setiap keluar anggaran ada akun dari pusat dari Daftar Isian Penggunaan Anggaran Pendapatan Belanja Negara (DIPA APBN). Tidak ada penekanan dan sembunyikan saat rekaputasi perolehan suara dan kegiatan lainnya di pemilu.

Berkaitan intervensi, Rano Hardani Direktur Operasional Perusahaan Daerah Melati Bhakti Satya Kalimantan Timur menyampaikan bahwa dalam satu berita adalah mitra, ada beberapa hal sebelum berita naik cetak dikonfirmasi terkait isi, tanpa melakukan *takedown* pemberitaan. Intervensi disini hal-hal yang sifatnya konfirmasi dan komparasi terkait berita yang dinaikkan cetakan atau dilayangkan, terutama media siber yang dimiliki oleh satu dua orang. Sedangkan menurut Bambang Irawan Ketua PWI Kabupaten Kutai Kartanegara bahwa ada intervensi dari pihak luar tapi tidak “vulgar” seperti dalam bentuk pertemanan dan tidak enak.

23.5.3.3 Kebebasan dari Kekerasan Provinsi Kalimantan Timur

Indikator Kebebasan dari Kekerasan Provinsi Kalimantan Timur berada pada kategori “Cukup Bebas” dengan nilai 82,47.

Tiga subindikator berada dalam kategori “Cukup Bebas”. Nilai tertinggi adalah subindikator tidak ada intervensi aparat negara mulai dari penganiayaan, pembunuhan, maupun penculikan terhadap wartawan, atau tindakan lainnya untuk mempengaruhi atau menghalangi pemberitaan (83,67).

Sementara subindikator dengan skor terendah adalah tidak terdapat intimidasi kepada wartawan oleh oknum aparat negara karena isi pemberitaan atau untuk mempengaruhi isi pemberitaan (81,58).



Gambar 23.6 Indikator Kebebasan dari Kekerasan Provinsi Kalimantan Timur Selama periode tahun 2022, menurut laporan AJI, tidak terdapat kasus kekerasan wartawan di Provinsi Kalimantan Timur.

23.5.3.4 Kebebasan Media Alternatif Provinsi Kalimantan Timur

Indikator Kebebasan Media Alternatif Provinsi Kalimantan Timur berada pada kategori “Cukup Bebas” dengan nilai 84,29.

Semua subindikator juga berkategori “Cukup Bebas”. Nilai tertinggi adalah subindikator pemerintah daerah mengakui, mendorong, dan melindungi partisipasi masyarakat dalam menciptakan informasi alternatif, seperti pewarta warga (*citizen reporter*) atau jurnalisme warga (86,58).

Sementara subindikator dengan skor terendah adalah jurnalisme warga di daerah ini memberi kontribusi positif terhadap kemerdekaan pers (82,00).



Gambar 23.7 Indikator Kebebasan Media Alternatif Provinsi Kalimantan Timur

Hadirnya media alternatif, mendorong pemerintah daerah melakukan kegiatan pelatihan. Sri Rezeki Marietha, Kepala Bagian Materi dan Komunikasi Pimpinan Biro Administrasi Pimpinan Sekertaris Daerah Provinsi Kalimantan Timur mengatakan bahwa pelatihan dengan memberikan edukasi bermedia sosial secara baik dan bijak, bagi pelajar sedang digiatkan untuk mencegah tanggal hoaks, dimulai dari semua lini untuk mengedukasi masyarakat.

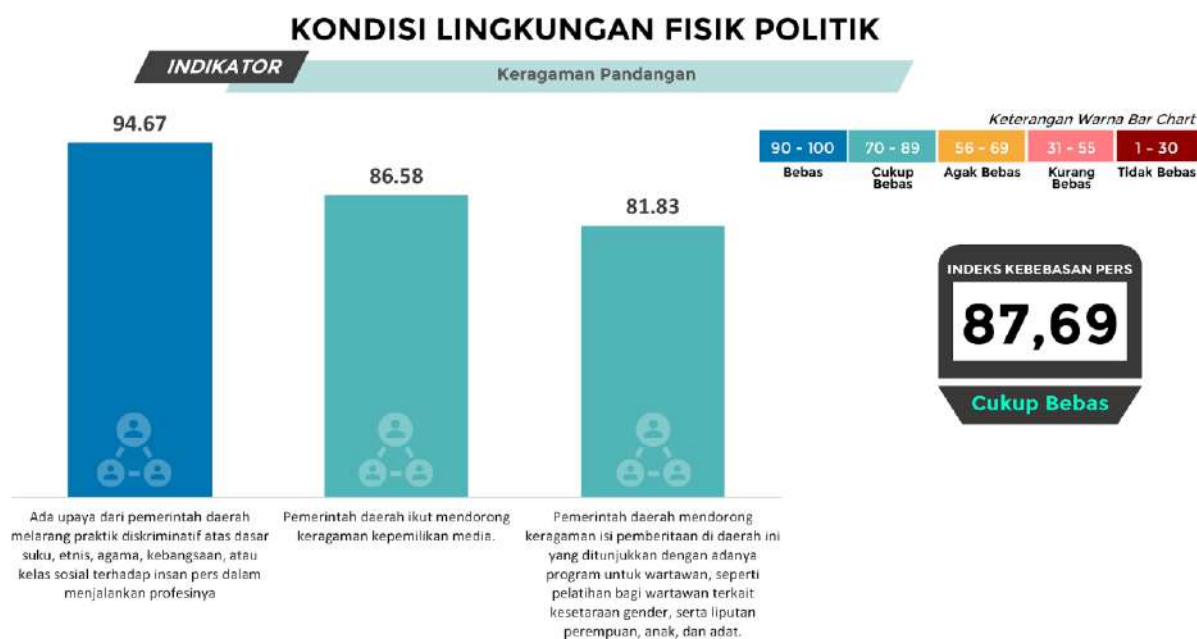
Data menunjukkan bahwa penetrasi internet Provinsi Kalimantan Timur sebesar 79,01, lebih tinggi dari penetrasi nasional 78,19 (Laporan APJI, 2022) dengan Indeks Literasi Digital sebesar 3,63, diatas Indeks Literasi Digital Nasional 3,54 (survey.literasidigital.id, 2022).

23.5.3.5 Keragaman Pandangan Provinsi Kalimantan Timur

Indikator Keragaman Pandangan Provinsi Kalimantan Timur berada pada kategori “Cukup Bebas” dengan nilai 87,69.

Tiga subindikator dalam indikator Keragaman Pandangan berkategori “Bebas”. Nilai tertinggi adalah subindikator ada upaya dari pemerintah daerah melarang praktik diskriminatif atas dasar suku, etnis, agama, kebangsaan, atau kelas sosial terhadap insan pers dalam menjalankan profesinya (94,67).

Subindikator dengan skor terendah adalah pemerintah daerah mendorong keragaman isi pemberitaan di daerah ini yang ditunjukkan dengan adanya program untuk wartawan, seperti pelatihan bagi wartawan terkait kesetaraan gender, serta liputan perempuan, anak, dan adat (81,83).



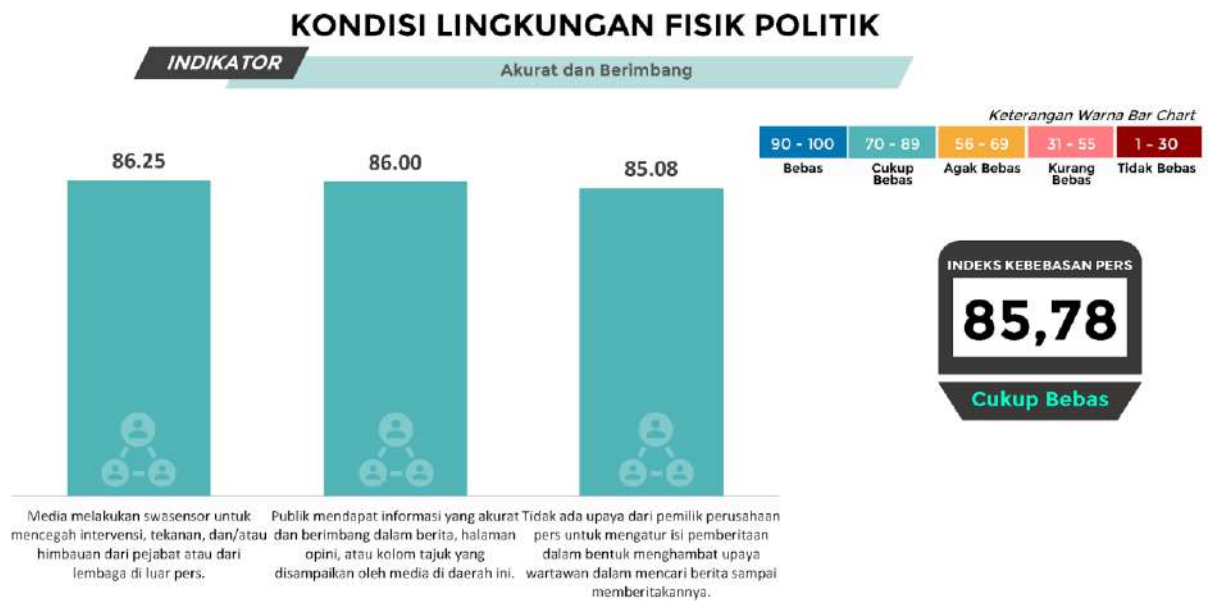
Gambar 23.8 Indikator Keragaman Pandangan Provinsi Kalimantan Timur

Pemerintah daerah mendukung semua pemberitaan terkait kesetaraan gender, perempuan, anak, dan adat. Hal ini ditunjukkan dengan adanya pelatihan-pelatihan untuk perempuan dan disabilitas seperti pelatihan Teknologi Informasi Komunikasi (TIK), keamanan bermedia sosial bahkan pelatihan ke kalangan pelajar (SMA) yaitu pelatihan literasi digital dalam rangka tangkal hoax. Selain itu pemerintah daerah melaksanakan kerjasama dengan jurnalis di bidang pelatihan-pelatihan dan kesetaraan gender dimana Jurnalis ada dari kalangan perempuan. Sedangkan, khusus di wilayah Kalimantan Timur bagian utara, tidak pernah melakukan pelatihan bagi wartawan terkait kesetaraan gender, perempuan, anak, dan adat. Adapun pelatihan dilakukan hanya pada penulisan berita.

23.5.3.6 Akurat dan Berimbang Provinsi Kalimantan Timur

Indikator Akurat dan Berimbang Provinsi Kalimantan Timur berada pada kategori “Cukup Bebas” dengan nilai 85,78.

Nilai tertinggi adalah subindikator media melakukan swasensor untuk mencegah intervensi, tekanan, dan/atau himbauan dari pejabat atau dari lembaga di luar pers (86,25).



Gambar 23.9 Indikator Akurat dan Berimbang Provinsi Kalimantan Timur

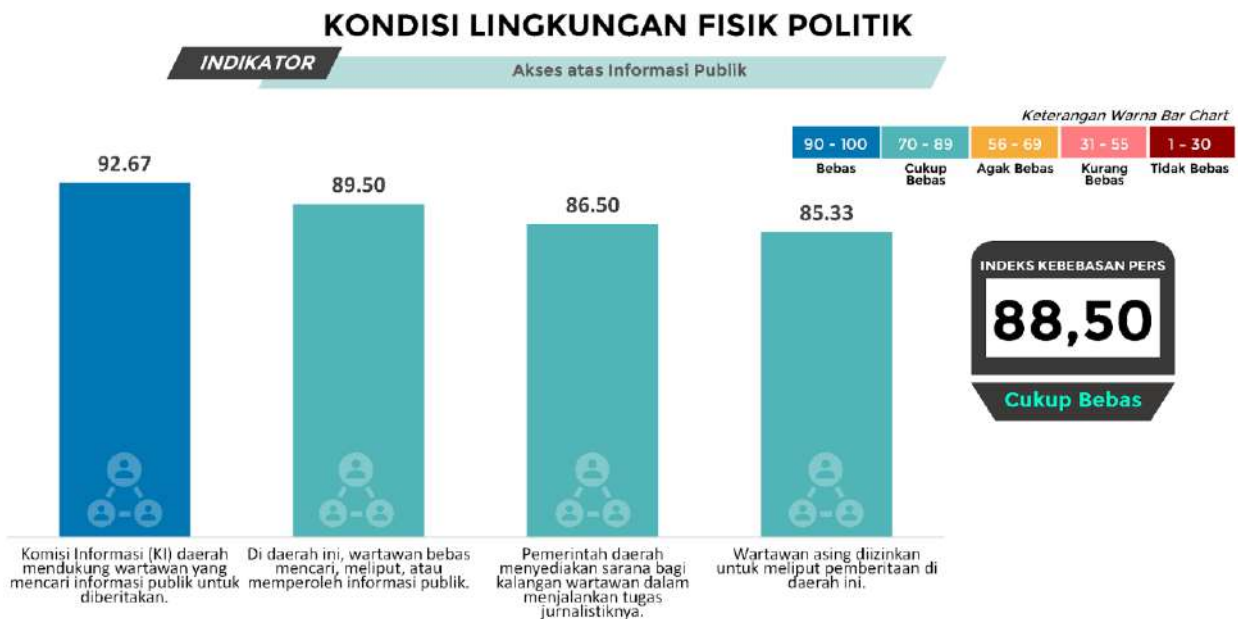
Sementara subindikator dengan skor terendah tidak ada upaya dari pemilik perusahaan pers untuk mengatur isi pemberitaan dalam bentuk menghambat upaya wartawan dalam mencari berita sampai memberitakannya (85,08).

23.5.3.7 Akses atas Informasi Publik Provinsi Kalimantan Timur

Indikator Akses atas Informasi Publik Provinsi Kalimantan Timur berada pada kategori “Cukup Bebas” dengan nilai 88,50.

Subindikator dengan nilai tertinggi adalah Komisi Informasi (KI) daerah mendukung wartawan yang mencari informasi public untuk diberitakan (92,67).

Subindikator dengan nilai terendah adalah wartawan asing diizinkan untuk meliput pemberitaan di daerah ini (85,33).



Gambar 23.10 Indikator Akses atas Informasi Publik Provinsi Kalimantan Timur

Wartawan di Provinsi Kalimantan Timur, bebas dalam menjalankan tugas jurnalistik. Berkaitan dengan informasi publik, hanya beberapa Organisasi Pemerintah daerah (OPD) yang masih menyembunyikan data publik. Meskipun demikian di semua lingkungan pemerintahan selalu memiliki bidang humas beserta fasilitas lengkap yang dapat digunakan oleh wartawan yang sedang melakukan tugas jurnalistiknya, diantaranya memfasilitasi wartawan seperti wifi, *media centre*, bahkan pemerintah daerah kerap memfasilitasi wartawan dalam menjalankan tugas seperti ruang media ataupun transportasi untuk liputan yang jauh.

23.5.3.8 Pendidikan Insan Pers Provinsi Kalimantan Timur

Indikator Pendidikan Insan Pers Provinsi Kalimantan Timur berada pada kategori “Cukup Bebas” dengan nilai 90,75.

Subindikator dalam indikator Pendidikan Insan Pers adalah di daerah ini terdapat pelatihan yang diselenggarakan oleh organisasi wartawan atau organisasi perusahaan pers, perguruan tinggi, dan/atau pemerintah daerah (90,75).

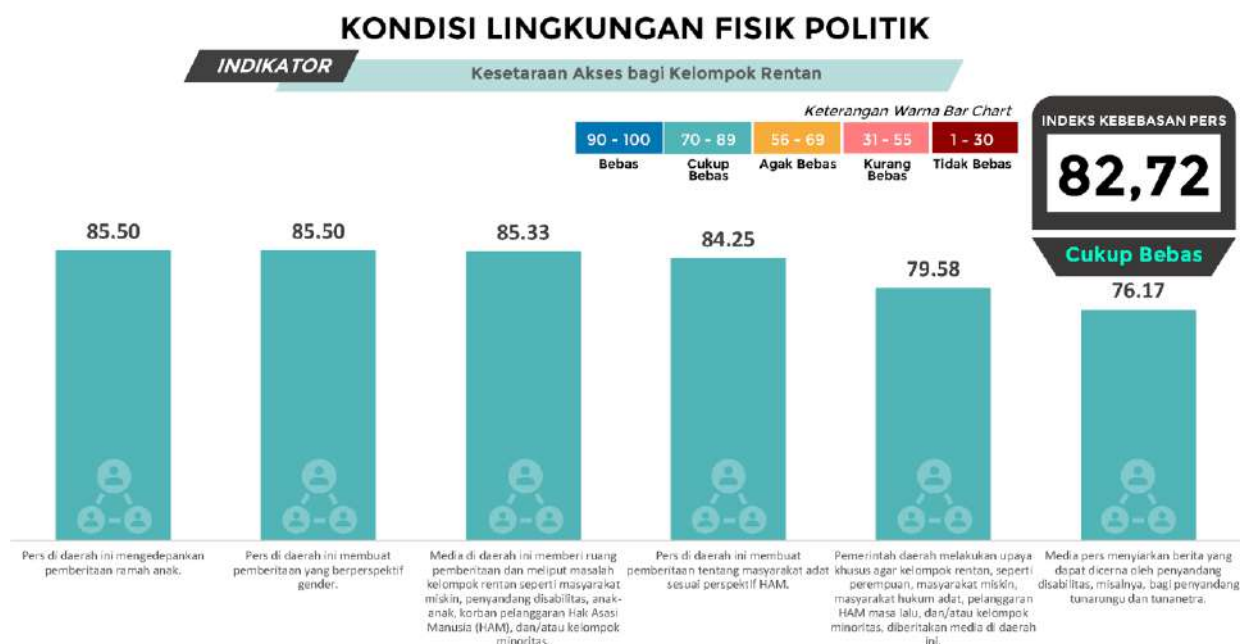


Gambar 23.11 Indikator Pendidikan Insan Pers Provinsi Kalimantan Timur

Sepanjang tahun 2022, sebanyak 54 wartawan mengikuti Uji Kompetensi Wartawan (UKW) yang digelar Dewan Pers selama dua hari pada tanggal 4-5 Juli 2022 di Swiss-belhotel Borneo Samarinda. Wartawan ini berasal dari tiga organisasi, yaitu Persatuan Wartawan Indonesia (PWI) Kalimantan Timur, Aliansi Jurnalis Independen (AJI) Kalimantan Timur, dan Ikatan Jurnalis Televisi Indonesia (IJTI) Kalimantan Timur.

23.5.3.9 Kesetaraan Akses bagi Kelompok Rentan Provinsi Kalimantan Timur

Indikator Akses bagi Kelompok Rentan Provinsi Kalimantan Timur berada pada kategori “Cukup Bebas” dengan nilai 82,72.



Gambar 23.12 Indikator Kesetaraan Akses bagi Kelompok Rentan Provinsi Kalimantan Timur

Enam subindikator berada dalam kategori “Cukup Bebas”. Subindikator dengan nilai tertinggi adalah media di daerah ini memberi ruang pemberitaan dan meliput masalah kelompok rentan seperti masyarakat miskin, penyandang disabilitas, anak-anak, korban pelanggaran Hak Asasi Manusia (HAM), dan/atau kelompok minoritas (85,33).

Menurut Mohammad Sukri, Ketua JMSI Kalimantan Timur bahwa pemberitaan kelompok rentan cukup baik dan bahkan dengan pemberitaan ramah anak, bisa jadi proses mencari uang. Untuk itu peran media agar lebih hati-hati dalam pemberitaan dan media saling menjaga tentang kelompok rentan. Selain agar ada pelatihan gender dan kekerasan seksual sehingga bisa dikembangkan bukan hanya uji kompetensinya, dan harus mengerti Undang-Undang tentang ramah anak.

23.5.4 Kondisi Lingkungan Ekonomi Indeks Kemerdekaan Pers 2023 Provinsi Kalimantan Timur

Lingkungan Ekonomi IKP 2023 berada dalam kategori “Cukup Bebas” dengan nilai 84,19. Nilai tersebut meningkat 2,37 poin dibandingkan tahun 2022 (81,82).

Lingkungan Ekonomi terdiri dari lima indikator. Indikator Lingkungan Ekonomi Provinsi Kalimantan Timur yang nilainya meningkat paling tinggi tahun ini adalah Independensi dari Kelompok Kepentingan yang Kuat (4,46 poin).

Sementara itu, indikator yang memiliki nilai tertinggi adalah indikator Keragaman Kepemilikan (88,17). Sedangkan nilai terendah dimiliki oleh indikator Tata Kelola Perusahaan yang Baik (*Good Corporate Governance*) (80,61). Selengkapnya lihat Tabel berikut:

Tabel 23.6 Tren Indeks Kemerdekaan Pers – Lingkungan Ekonomi Tahun 2023 di Provinsi Kalimantan Timur

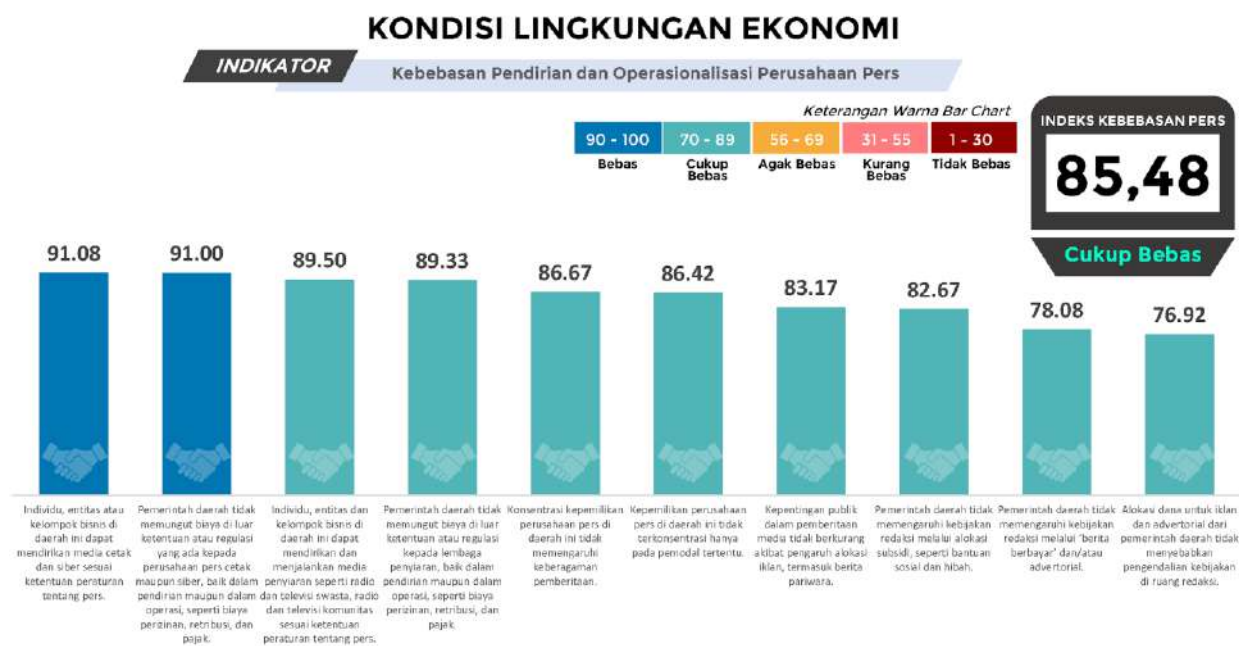
No	Indikator	Rata-Rata					Kategori					Kenaikan/ Penurunan			
		2019	2020	2021	2022	2023	2019	2020	2021	2022	2023	2019-2020	2020-2021	2021-2022	2022-2023
1	Kebebasan Pendirian dan Operasionalisasi Perusahaan Pers	72,15	82,95	85,46	84,87	85,48	Cukup Bebas	Cukup Bebas	Cukup Bebas	Cukup Bebas	Cukup Bebas	+10,80	+2,50	-0,59	+0,61
2	Independensi dari Kelompok Kepentingan yang Kuat	71,58	81,07	78,86	78,40	82,86	Cukup Bebas	Cukup Bebas	Cukup Bebas	Cukup Bebas	Cukup Bebas	+9,49	-2,21	-0,46	+4,46
3	Keragaman Kepemilikan	81,25	83,89	87,33	87,40	88,17	Cukup Bebas	Cukup Bebas	Cukup Bebas	Cukup Bebas	Cukup Bebas	+2,64	+3,44	+0,07	+0,77
4	Tata Kelola Perusahaan yang Baik (<i>Good Corporate Governance</i>)	73,22	79,41	77,44	79,00	80,61	Cukup Bebas	Cukup Bebas	Cukup Bebas	Cukup Bebas	Cukup Bebas	+6,19	-1,96	+1,56	+1,61
5	Lembaga Penyiaran Publik	74,80	80,12	83,58	87,90	88,05	Cukup Bebas	Cukup Bebas	Cukup Bebas	Cukup Bebas	Cukup Bebas	+5,32	+5,26	+2,52	+0,15
	Rata-rata Lingkungan Ekonomi	73,83	81,11	81,31	81,82	84,19	Cukup Bebas	Cukup Bebas	Cukup Bebas	Cukup Bebas	Cukup Bebas	+7,28	+0,21	+0,51	+2,37

23.5.4.1 Kebebasan Pendirian dan Operasionalisasi Perusahaan Pers Provinsi Kalimantan Timur

Indikator Pendirian dan Operasionalisasi Perusahaan Pers Provinsi Kalimantan Timur berada pada kategori “Cukup Bebas” dengan nilai 85,48.

Delapan dari sepuluh subindikator dalam indikator ini juga berkategori “Cukup Bebas”. Sedangkan dua dari sepuluh subindikator dalam indikator berkategori “Bebas”. Nilai tertinggi adalah subindikator individu, entitas atau kelompok bisnis di daerah ini dapat mendirikan media cetak dan siber sesuai ketentuan peraturan tentang pers (91,08).

Sementara subindikator dengan skor terendah adalah alokasi dana untuk iklan dan advertorial dari pemerintah daerah tidak menyebabkan pengendalian kebijakan di ruang redaksi (76,92).



Gambar 23.13 Indikator Kebebasan Pendirian dan Operasionalisasi Perusahaan Pers Provinsi Kalimantan Timur

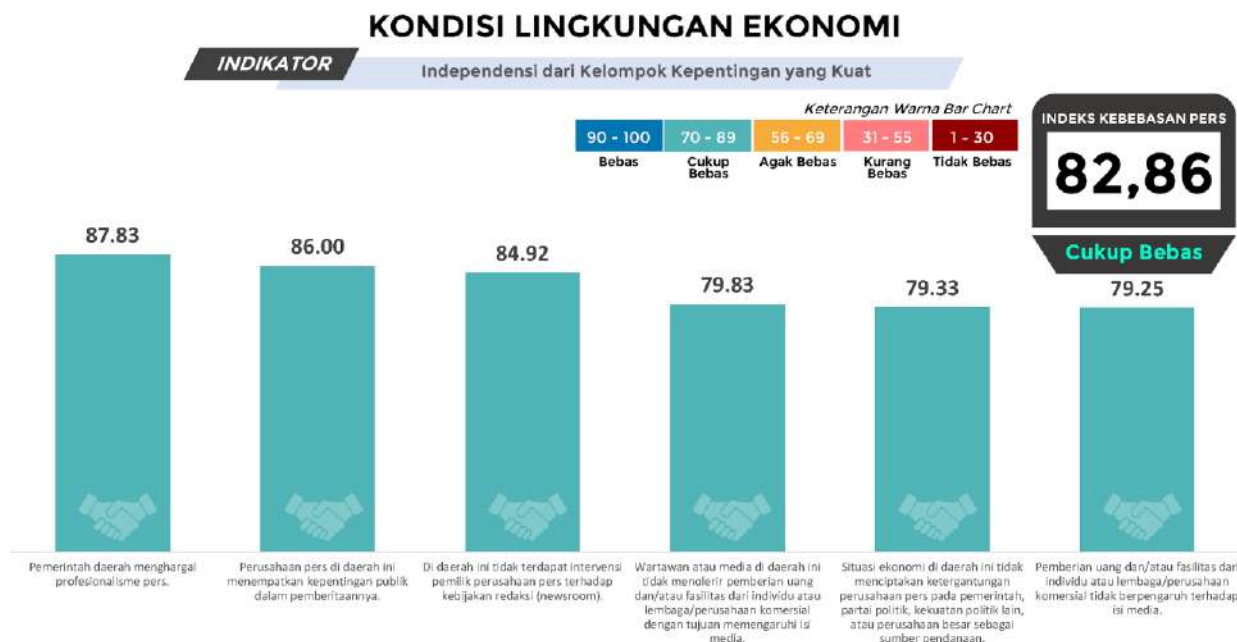
Saat ini sebanyak 44 media di Provinsi Kalimantan Timur, dengan rincian 11 media cetak, 15 media televisi dan 18 media siber.

Pemerintah daerah tidak memungut biaya di luar ketentuan atau regulasi yang ada kepada perusahaan media cetak maupun. Disisi lain adanya berita berbayar berpengaruh pada kebijakan redaksi, karena hidupnya media bergantung dari Anggaran Pendapatan Belanja Daerah (APBD).

Meskipun demikian, tidak ada intervensi langsung dari pemerintah. Namun, berita berbayar seperti halaman kontrak/advertorial beritanya menyanjung pemerintah daerah.

23.5.4.2 Independensi dari Kelompok Kepentingan yang Kuat Provinsi Kalimantan Timur

Indikator Independensi dari Kelompok Kepentingan yang Kuat Provinsi Kalimantan Timur berada pada kategori “Cukup Bebas” dengan nilai 82,86.



Gambar 23.14 Indikator Independensi dari Kelompok Kepentingan yang Kuat Provinsi Kalimantan Timur

Nilai tertinggi untuk kategori ini adalah subindikator pemerintah daerah menghargai profesionalisme pers (87,83).

Sementara subindikator dengan skor terendah adalah pemberian uang dan/atau fasilitas dari individu atau Lembaga/perusahaan komersial tidak berpengaruh terhadap isi media (79,25).

Sedikit banyaknya berita berbayar berpengaruh pada kebijakan redaksi, karena hidupnya media bergantung dari APBD. Meski demikian, swasensor dilakukan bukan dalam rangka intervensi, dari pemerintah terkait advertorial, akan tetapi dilakukan swasensor sesuai dengan porsinya.

Pendapatan terbesar dari pemerintah dari iklan, media siber dari pemerintah berupa iklan dan advertorial, iklan ucapan nilainya kecil dan berharap adanya berita berbayar seperti advertorial. Seperti di Bontang dimanfaatkan untuk mencari pendapatan, hal ini secara tidak langsung berpengaruh pada intervensi. Pemberitaan yang dilakukan oleh media, kritik diartikan sebagai serangan, akhirnya *defensive* dan mengurangi anggaran sebagai media, ungkap Edwin Agustyan, Ketua Forum Jurnalis Bontang.

Dalam menjalankan tugas jurnalistik, pemerintah daerah dan unsur swasta menghargai kerja profesional pers. Diantaranya apresiasi dari KPID karena Kabupaten Paser masih aktif atau *on* dalam penyebaran informasi melalui radio, sampai saat ini Radio Suara Daya Taka masih tetap *on* dalam penyebaran informasi ke masyarakat. Selain itu Dewan Pimpinan Provinsi (DPP) Asosiasi Pengusaha Indonesia Kalimantan Timur (APINDO Kaltim), memberikan penghargaan kepada enam jurnalis

pemenang kompetisi jurnalistik dalam rangka APINDO Kaltim Award 2022. Penyerahan penghargaan diberikan dalam malam apresiasi dan talkshow APINDO Kaltim Award 2022 dengan tema “Mengawal Pembangunan IKN: Dilema Dunia Usaha, Antara Jadi Penonton atau Tuan di Rumah Sendiri”, di Hotel Platinum Balikpapan, Minggu, 21 Agustus 2022. Dukungan juga diberikan oleh Wali Kota Samarinda, dengan melakukan perbincangan dan diskusi santai dengan kalangan media di Balai Kota.

23.5.4.3 Keragaman Kepemilikan Provinsi Kalimantan Timur

Indikator Keragaman Kepemilikan Provinsi Kalimantan Timur berada pada kategori “Cukup Bebas” dengan nilai 88,17.

Subindikator dalam indikator ini adalah di daerah ini terdapat keberagaman kepemilikan perusahaan media cetak, penyiaran, dan siber dengan nilai 88,17.



Gambar 23.15 Indikator Keragaman Kepemilikan Provinsi Kalimantan Timur

Di Provinsi Kalimantan Timur, hampir semua orang dan semua kelompok dapat mendirikan media, tinggal nanti media yang bertahan tentu adalah media yang profesional dalam pengelolaannya. Ada beberapa jenis media dan semua sama-sama berkembang, hanya saja saat ini media cetak mulai tergusur oleh media siber.

23.5.4.4 Tata Kelola Perusahaan yang Baik Provinsi Kalimantan Timur

Indikator Tata Kelola Perusahaan yang Baik Provinsi Kalimantan Timur berada pada kategori “Cukup Bebas” dengan nilai 80,61.

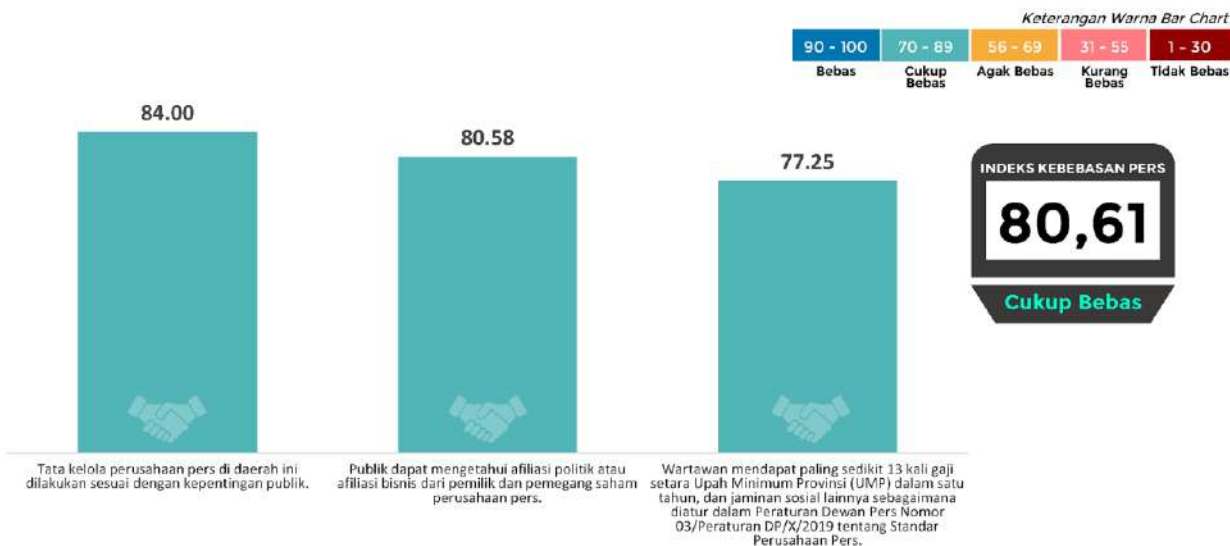
Nilai tertinggi untuk kategori ini adalah subindikator tata kelola perusahaan pers di daerah ini dilakukan sesuai dengan kepentingan publik (84,00).

Subindikator dengan skor terendah adalah wartawan mendapat paling sedikit 13 kali gaji serta Upah Minimum Provinsi (UMP) dalam satu tahun, dan jaminan sosial lainnya sebagaimana diatur dalam Peraturan Dewan Pers Nomor 03/Peraturan DP/X/2019 tentang Standar Perusahaan Pers (68,25).

KONDISI LINGKUNGAN EKONOMI

INDIKATOR

Tata Kelola Perusahaan yang Baik (*Good Corporate Governance*)



Gambar 23.16 Indikator Tata Kelola Perusahaan yang Baik Provinsi Kalimantan Timur

Kondisi di Kalimantan Timur bahwa gaji wartawan tidak semua merata, media sudah cukup eksis dan mapan dan mandiri, meskipun gaji wartawan masih dibawah Upah Minimum Provinsi (Rp. 3.014.497). Disisi lain tidak semua pemilik media memiliki misi yang sama dalam meningkatkan kesejahteraan wartawan.

Menurut Mohammad Sukri, Ketua JMSI Kalimantan Timur "Masalah gaji, tidak semua pemilik media punya misi yang sama, ada juga sesuai aturan dan gaji 13. Harapan kedepan pemilik media memberikan *reward*, dan menghargai profesionalisme wartawan yang bekerja. Adapun *reward* yang diberikan berdasarkan tiga jenis berita, kualitas berita, kecepatan berita.

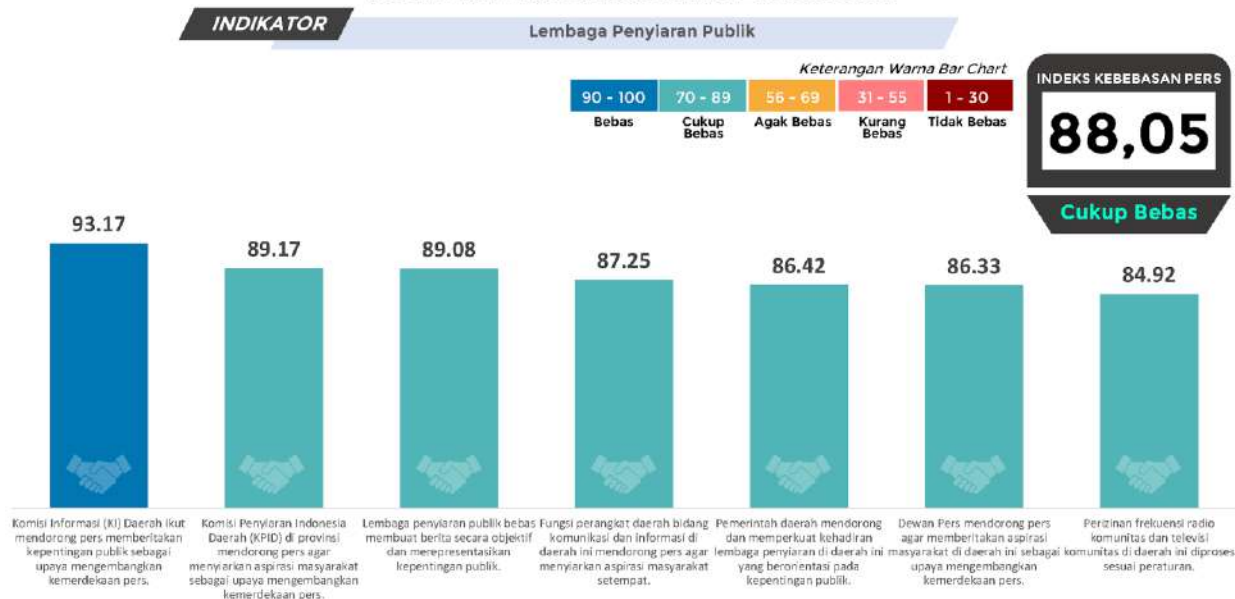
23.5.4.5 Lembaga Penyiaran Publik Provinsi Kalimantan Timur

Indikator Lembaga Penyiaran Publik Provinsi Kalimantan Timur berada pada kategori "Cukup Bebas" dengan nilai 88,05.

Nilai tertinggi adalah subindikator Komisi Informasi (KI) daerah ikut mendorong pers memberitakan kepentingan public sebagai upaya mengembangkan kemerdekaan pers (93,17).

Sementara subindikator dengan skor terendah adalah perizinan frekuensi radio komunitas dan televisi komunitas di daerah ini diproses sesuai peraturan (84,92).

KONDISI LINGKUNGAN EKONOMI



Gambar 23.17 Indikator Lembaga Penyiaran Publik Provinsi Kalimantan Timur

Di Samarinda saat ini radio komunitas yang masih *on air* adalah Darus Salam. Menurut Mohamad Sukri, Ketua JMSI Kalimantan Timur bahwa JMSI, mendukung dan apresiasi Komisi Informasi Kalimantan Timur, meski anggaran kecil akan tetapi dapat mendorong badan publik bisa terbuka.

23.5.5 Kondisi Lingkungan Hukum Indeks Kemerdekaan Pers 2023 Provinsi Kalimantan Timur

Lingkungan Hukum IKP 2023 Provinsi Kalimantan Timur adalah 83,63 (Cukup Bebas). Nilai ini meningkat 1,52 poin dibandingkan tahun 2022 (82,11).

Lingkungan Hukum terdiri dari enam indikator. Tahun ini, empat dari enam indikator mengalami peningkatan nilai dibanding tahun lalu. Indikator Lingkungan Hukum Provinsi Kalimantan Timur yang nilainya meningkat paling tinggi adalah Perlindungan Hukum bagi Penyandang Disabilitas (9,92 poin).

Dua indikator mengalami penurunan. Penurunan nilai paling besar terdapat pada indikator Kriminalisasi dan Intimidasi Pers (-3,83 poin).

Nilai tertinggi ditempati oleh indikator Etika Pers (86,75). Sedangkan nilai terendah dimiliki oleh indikator Perlindungan Hukum bagi Penyandang Disabilitas (73,42). Selengkapnya lihat Tabel berikut:

Tabel 23.7 Tren Indeks Kemerdekaan Pers – Lingkungan Hukum Tahun 2023 di Provinsi Kalimantan Timur

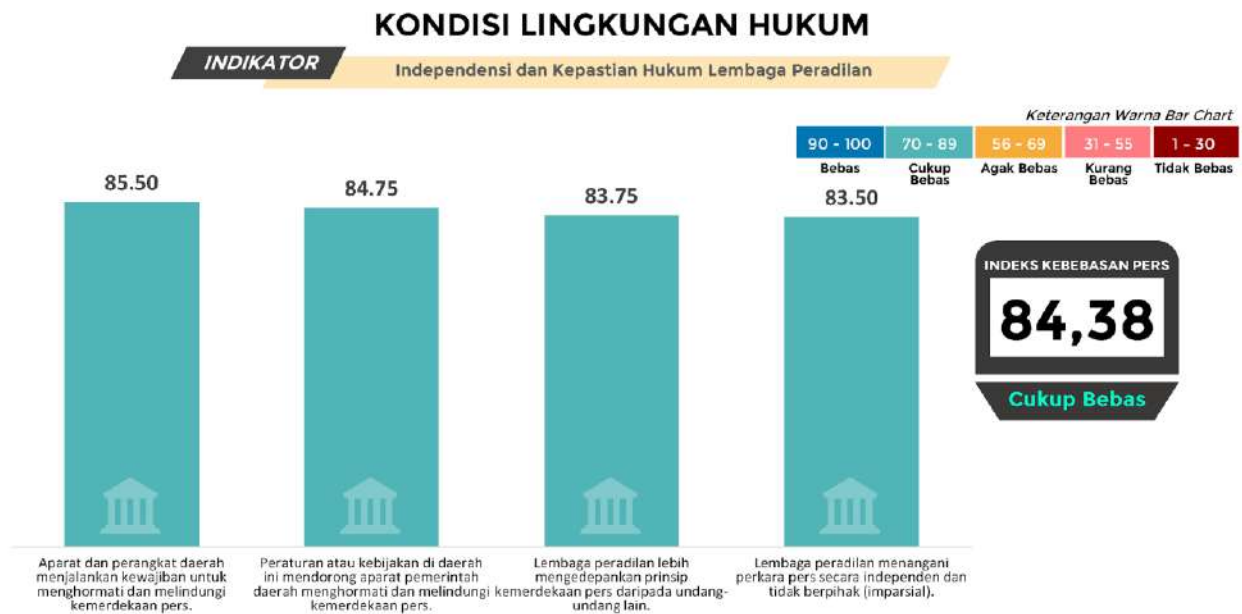
No	Indikator	Rata-Rata					Kategori					Kenaikan/Penurunan			
		2019	2020	2021	2022	2023	2019	2020	2021	2022	2023	2019-2020	2020-2021	2021-2022	2022-2023
1	Independensi dan Kepastian Hukum Lembaga Peradilan	77,62	79,58	83,01	83,78	84,38	Cukup Bebas	Cukup Bebas	Cukup Bebas	Cukup Bebas	Cukup Bebas	+1,96	+5,42	-1,23	+0,60
2	Kebebasan Menjalankan Jurnalisme	74,17	82,78	78,75	78,70	86,58	Cukup Bebas	Cukup Bebas	Cukup Bebas	Cukup Bebas	Cukup Bebas	+8,61	-4,03	-0,05	+7,88
3	Kriminalisasi dan Intimidasi Pers	75,37	89,66	86,92	90,33	86,50	Cukup Bebas	Cukup Bebas	Cukup Bebas	Bebas	Cukup Bebas	+14,49	-2,94	+3,41	-3,83
4	Etika Pers	76,09	85,00	83,54	85,20	86,75	Cukup Bebas	Cukup Bebas	Cukup Bebas	Cukup Bebas	Cukup Bebas	+8,91	-1,46	+1,66	+1,55
5	Mekanisme Pemulihan	79,76	78,09	84,43	90,03	86,33	Cukup Bebas	Cukup Bebas	Cukup Bebas	Bebas	Cukup Bebas	-1,67	+6,34	+5,60	-3,70
6	Perlindungan Hukum bagi Penyandang Disabilitas	60,70	62,11	66,25	63,50	73,42	Agak Bebas	Agak Bebas	Agak Bebas	Agak Bebas	Cukup Bebas	+1,41	+4,14	-2,75	+9,92
	Rata-rata Lingkungan Hukum	73,17	80,51	81,08	82,11	83,63	Cukup Bebas	Cukup Bebas	Cukup Bebas	Cukup Bebas	Cukup Bebas	+7,34	+0,57	+1,03	+1,52

23.5.5.1 Independensi dan Kepastian Hukum Lembaga Peradilan Provinsi Kalimantan Timur

Indikator Independensi dan Kepastian Hukum Lembaga Peradilan Provinsi Kalimantan Timur berada pada kategori “Cukup Bebas” dengan nilai 84,38.

Nilai tertinggi untuk kategori ini adalah subindikator aparat dan perangkat daerah menjalankan kewajiban untuk menghormati dan melindungi kemerdekaan pers (85,50).

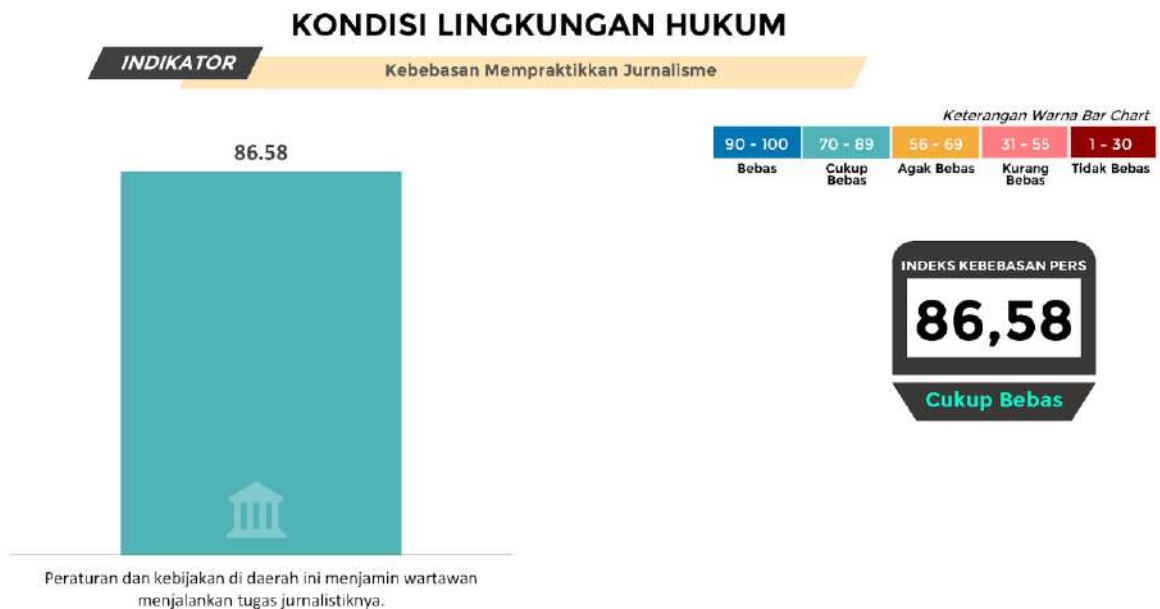
Sementara subindikator dengan skor terendah adalah lembaga peradilan menangani perkara pers secara independen dan tidak berpihak (imparsial) (79,83).



Gambar 23.18 Indikator Independensi dan Kepastian Hukum Lembaga Peradilan Provinsi Kalimantan Timur

23.5.5.2 Kebebasan Mempraktikkan Jurnalisme Provinsi Kalimantan Timur

Indikator Kebebasan Mempraktikkan Jurnalisme Provinsi Kalimantan Timur berada pada kategori “Cukup Bebas” dengan nilai 86,58.



Gambar 23.19 Indikator Kebebasan Mempraktikkan Jurnalisme Provinsi Kalimantan Timur

Hanya ada satu subindikator dalam indikator ini, yakni peraturan dan kebijakan di daerah ini menjamin wartawan menjalankan tugas jurnalistiknya (86,58).

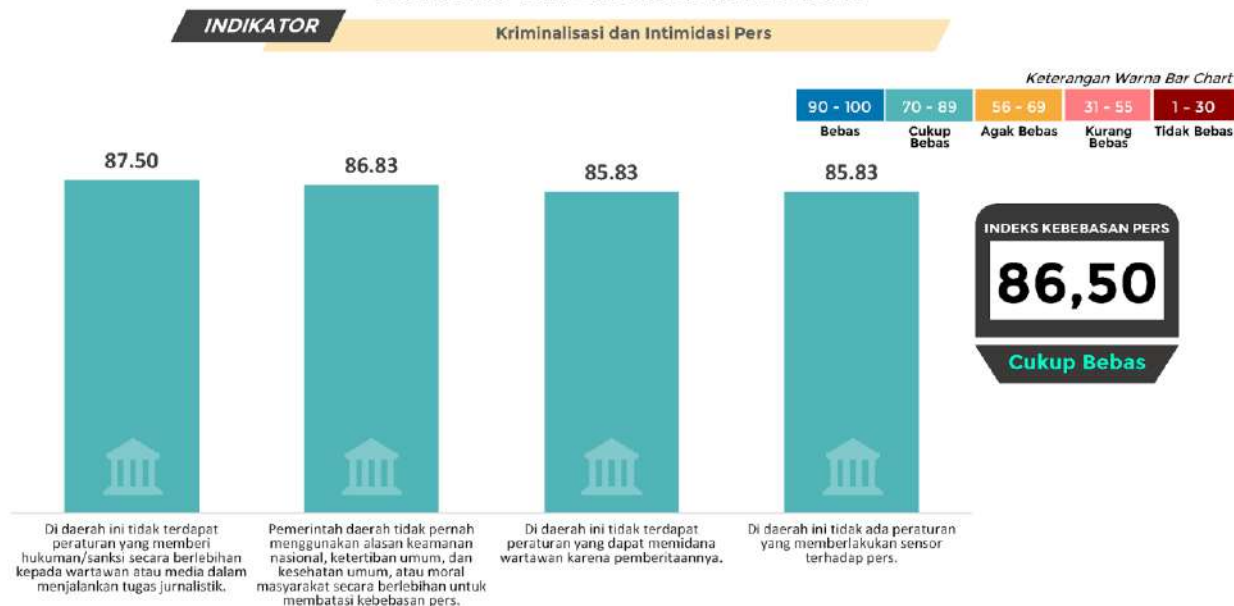
23.5.5.3 Kriminalisasi dan Intimidasi Pers Provinsi Kalimantan Timur

Indikator Kriminalisasi dan Intimidasi Pers Provinsi Kalimantan Timur berada pada kategori “Cukup Bebas” dengan nilai 86,50.

Nilai tertinggi untuk kategori ini adalah subindikator di daerah ini tidak terdapat peraturan yang memberi hukuman/sanksi secara berlebihan kepada wartawan atau media dalam menjalankan tugas jurnalistik (87,50).

Sementara subindikator dengan skor terendah adalah di daerah ini tidak terdapat peraturan yang dapat memidana wartawan karena pemberitaannya dan subindikator di daerah ini tidak ada peraturan yang memberlakukan sensor terhadap pers (85,83).

KONDISI LINGKUNGAN HUKUM



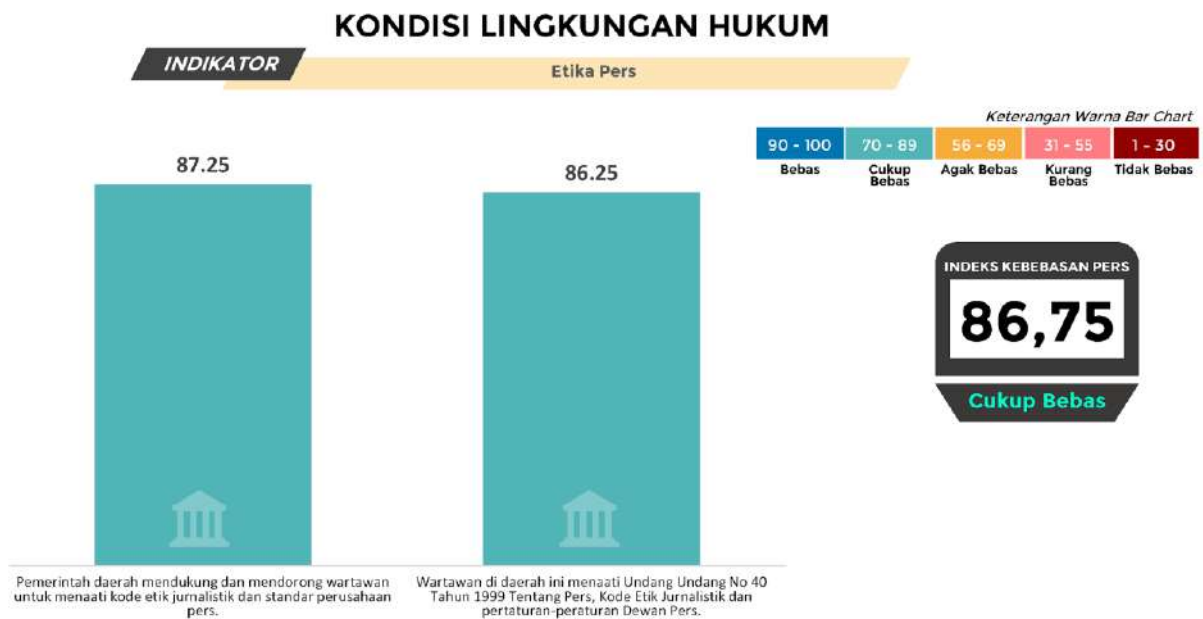
Gambar 23.20 Indikator Kriminalisasi dan Intimidasi Pers Provinsi Kalimantan Timur

Kasus tentang pesangon dari jurnalis Balikpapan *Post* 2022 dan sudah ada putusan Pengadilan Tata Usaha Negeri Kalimantan Timur bahwa harus dibayarkan karena menunggak bayaran kepada wartawan. Adanya kasus terhadap pemukulan Warga Negara Asing menurut Edwin Agustyan, Ketua Forum Bontang bahwa ada 3 (tiga) media yang dipanggil karena salah satu bukti pemberitaan di tiga media, sehingga itu dijadikan dasar memanggil teman-teman jurnalis. Sistem pemanggilan tidak sesuai, karena penyidik langsung bersurat ke wartawannya langsung, sempat menjadi atensi teman-teman jurnalis. Sehingga Kepolisian Daerah Kalimantan Timur juga mensosialisasikan ke Kepolisian Resort, karena penyidik banyak belum tahu sehingga ada lampiran terus diterima.

Menurut I Nyoman Wijana, bahwa di kepolisian sebelum penyidik dilakukan penyelidikan, polisi masih menyelidiki apakah masuk ranah pidana atau tidak. Berkaitan dengan pers, dalam penyelidikan ada MoU maka polisi dapat mengkaji pada saat penyelidikan, sehingga wartawan tidak perlu was-was dalam penyelesaian polisi dalam proses klarifikasi. Karena hal ini terkait laporan dari masyarakat tapi tidak terima maka diprotes oleh masyarakat, dan masuk dalam tahap penyelidikan, untuk kemudian polisi mengumpulkan bukti-bukti dan pemeriksaan saksi-saksi dan sesuai UU maka tidak melanjutkan ke ranah pidana.

23.5.5.4 Etika Pers Provinsi Kalimantan Timur

Indikator Etika Pers Provinsi Kalimantan Timur berada pada kategori “Cukup Bebas” dengan nilai 86,75.



Gambar 23.21 Indikator Etika Pers Provinsi Kalimantan Timur

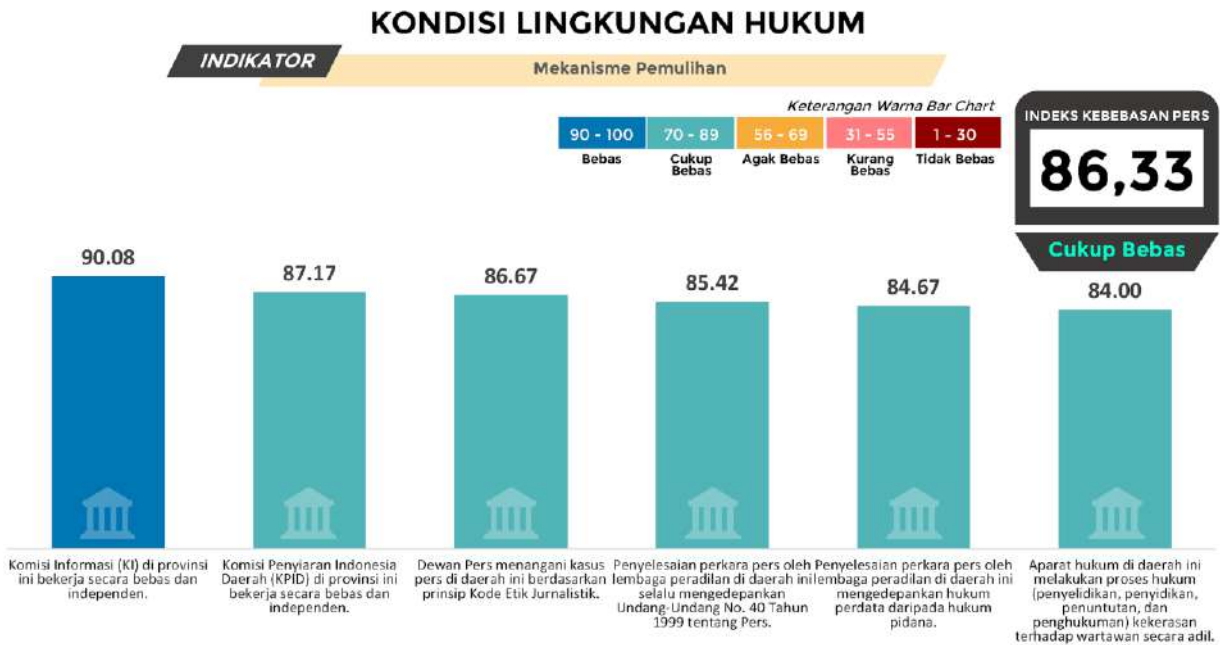
Nilai tertinggi untuk kategori ini adalah subindikator pemerintah daerah mendukung dan mendorong wartawan untuk menaati kode etik jurnalistik dan standar perusahaan pers (86,75).

Sementara subindikator dengan skor terendah adalah wartawan di daerah ini menaati Undang-Undang No 40 Tahun 1999 Tentang Pers, Kode Etik Jurnalistik dan peraturan-peraturan Dewan Pers (86,25).

Pemerintah daerah sudah mendukung dan mendorong media menaati standar perusahaan pers. Saat ini terdapat 769 wartawan yang telah tersertifikasi, dengan rincian 118 utama, 198 madya dan 453 muda. Meskipun demikian masih ada beberapa wartawan yang kurang memahami pedoman jurnalistik.

23.5.5.5 Mekanisme Pemulihan Provinsi Kalimantan Timur

Indikator Mekanisme Pemulihan Publik Provinsi Kalimantan Timur berada pada kategori “Cukup Bebas” dengan nilai 86,33.



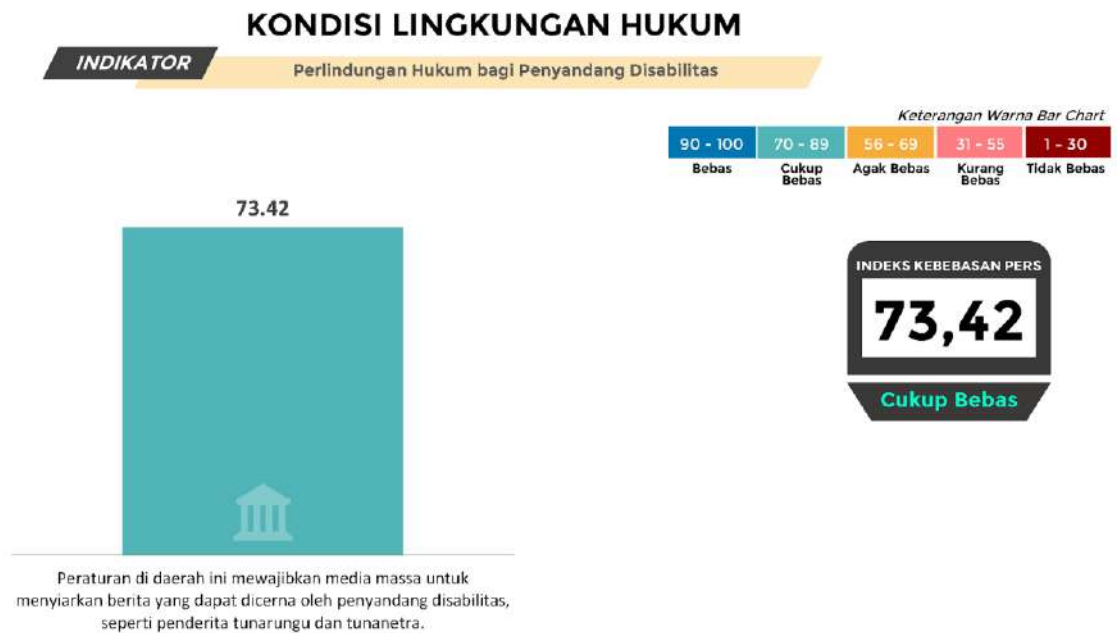
Gambar 23.22 Indikator Mekanisme Pemulihan Provinsi Kalimantan Timur

Nilai tertinggi untuk kategori ini adalah subindikator Komisi Informasi (KI) di provinsi ini bekerja secara bebas dan independen (90,08).

Sementara subindikator dengan skor terendah adalah aparat hukum di daerah ini melakukan proses hukum (penyelidikan, penyidikan, penuntutan, dan penghukuman) kekerasan terhadap wartawan secara adil (84,00).

23.5.5.6 Perlindungan Hukum bagi Penyandang Disabilitas Provinsi Kalimantan Timur

Indikator Perlindungan Hukum bagi Penyandang Disabilitas Provinsi Kalimantan Timur berada pada kategori “Cukup Bebas” dengan nilai 73,42.



Gambar 23.23 Indikator Perlindungan Hukum bagi Penyandang Disabilitas Provinsi Kalimantan Timur

Hanya ada satu subindikator dalam indikator ini, yakni peraturan di daerah ini mewajibkan media massa untuk menyiarkan berita yang dapat dicerna oleh penyandang disabilitas, seperti penderita tunarungu dan tunanetra.

23.6 REKOMENDASI INDEKS KEMERDEKAAN PERS PROVINSI KALIMANTAN TIMUR

Indeks Kemerdekaan Pers (IKP) Provinsi Kalimantan Timur tahun 2023 mengalami peningkatan 0,60, agar IKP dapat dipertahankan dan bahkan terus meningkat, maka insan pers Kalimantan Timur perlu mengupayakan peningkatan nilai pada Lingkungan Fisik Politik, terutama pada indikator Kebebasan dari Kekerasan. Meskipun Lingkungan Hukum mengalami peningkatan (1,52), akan tetapi pada indikator Kebebasan Mempraktikkan Jurnalisme mengalami penurunan (3,83 poin).

Diperlukan peningkatan pelatihan tentang hukum kepada wartawan, hal ini terkait adanya kasus-kasus pemanggilan kepada wartawan, selain itu juga pelatihan tentang pedoman pemberitaan ramah anak.

Diperlukan alternatif usaha bagi perusahaan pers, hal ini adanya pemasukan media lebih dominan dari pemerintah, sehingga syarat-syarat bekerjasama dengan pemerintah "jangan dicincang dan mutilasi" dengan menggunakan standar pers

Diperlukan peningkatan independensi media, hal ini terkait hadirnya iklan cukup banyak dari perusahaan swasta, hal ini agar media tetap menjaga independen

23.7 KESIMPULAN INDEKS KEMERDEKAAN PERS PROVINSI KALIMANTAN TIMUR

Indeks Kemerdekaan Pers (IKP) Provinsi Kalimantan Timur pada 2023 berada pada kategori "Cukup bebas" dengan nilai 84,38. Situasi yang dipotret adalah peristiwa terkait kemerdekaan pers yang terjadi sepanjang tahun 2022.

Nilai yang didapat pada 2023 meningkat 0,60 poin dibanding 2022 (83,78). Nilai tersebut didukung Kondisi Lingkungan Fisik Politik (84,84), Kondisi Lingkungan Ekonomi (84,19), dan Kondisi Lingkungan Hukum (83,63). Kondisi Lingkungan Ekonomi mengalami peningkatan 2,37 poin dan Lingkungan Hukum mengalami peningkatan 1,52 poin. Sedangkan Kondisi Lingkungan Fisik Politik mengalami penurunan 0,72 poin.

Kondisi Lingkungan Fisik Politik terdiri dari sembilan Indikator dengan nilai 84,84 dan dikategorikan "Cukup Bebas". Indikator yang mengalami peningkatan tertinggi (4,08 poin) yaitu Akurat dan Berimbang. Sedangkan indikator dengan penurunan tertinggi adalah Kebebasan dari Kekerasan (3,46 poin).

Kondisi Lingkungan Ekonomi terdiri dari 5 indikator dengan perolehan nilai 84,19 dengan kategori "Cukup Bebas". Semua indikator mengalami peningkatan, adapun peningkatan tertinggi (4,46) pada indikator Independensi dari Kelompok Kepentingan yang Kuat. Sedangkan peningkatan nilai terendah (0,15) pada indikator Lembaga Penyiaran Publik.

Kondisi Lingkungan Hukum dengan enam Indikator mendapatkan nilai 83,63 dengan kategori "Cukup Bebas". Indikator mengalami penurunan (3,83), adalah Kriminalisasi dan Intimidasi Pers. Sedangkan indikator yang mengalami peningkatan tertinggi (9,92) adalah Perlindungan Hukum bagi Penyandang Disabilitas.

BAB 24 PROVINSI KALIMANTAN UTARA

24.1 RINGKASAN EKSEKUTIF INDEKS KEMERDEKAAN PERS 2023 PROVINSI KALIMANTAN UTARA

Indeks Kemerdekaan Pers (IKP) Provinsi Kalimantan Utara pada 2023 berada pada kategori "Cukup bebas" dengan nilai 82,42. Situasi yang dipotret adalah peristiwa terkait kemerdekaan pers yang terjadi sepanjang tahun 2022.

Nilai yang didapat pada 2023 meningkat 0,98 poin dibanding 2022 (81,43). Nilai tersebut didukung situasi Lingkungan Fisik Politik (83,35), Kondisi Lingkungan Ekonomi (81,83), dan Kondisi Lingkungan Hukum (81,13). Semua kondisi Lingkungan mengalami peningkatan dibanding tahun lalu. Lingkungan Fisik Politik mengalami peningkatan tertinggi 1,51 poin.

Kondisi Lingkungan Fisik Politik terdiri dari sembilan Indikator dengan nilai 83,35 dan dikategorikan "Cukup Bebas". Indikator yang mengalami peningkatan tertinggi (5,38 poin) yaitu Kebebasan dari Intervensi. Sedangkan indikator dengan penurunan tertinggi adalah Kebebasan dari Kekerasan (2,14 poin).

Kondisi Lingkungan Ekonomi terdiri dari lima indikator dengan perolehan nilai 81,83 dengan kategori "Cukup Bebas". Semua indikator mengalami peningkatan, adapun peningkatan tertinggi (3,31) pada indikator Independensi dari Kelompok Kepentingan yang Kuat. Sedangkan peningkatan nilai terendah (0,32) pada indikator Keragaman Kepemilikan.

Kondisi Lingkungan Hukum dengan enam Indikator mendapatkan nilai 81,13 dengan kategori "Cukup Bebas". Indikator mengalami peningkatan tertinggi (3,94), adalah Independensi dan Kepastian Hukum Lembaga Peradilan. Sedangkan indikator yang mengalami penurunan (3,06) adalah indikator Etika Pers.

Peningkatan Lingkungan Fisik Politik, belum diikuti dengan peningkatan pada indikator Kebebasan dari Kekerasan. Tercatat satu kasus kekerasan pada jurnalis, yaitu kasus dugaan penganiayaan seorang wartawan di Kota Tarakan Kalimantan Utara yang dilakukan oleh oknum Bintara di Kepolisian Air dan Udara (Pol Airud) Daerah Kalimantan Utara. Meskipun, dukungan pada indikator Kebebasan Media Alternatif, diantaranya menjadi Lingkungan Fisik Politik meningkat, diantaranya pemerintah daerah menciptakan media alternatif bagi masyarakat, melalui media sosial yang dapat dimiliki oleh masyarakat. Saat ini, media mendukung dalam berbagai pemberitaan, akan tetapi masih sangat rendah pemberitaan tentang kelompok rentan khususnya kelompok migran.

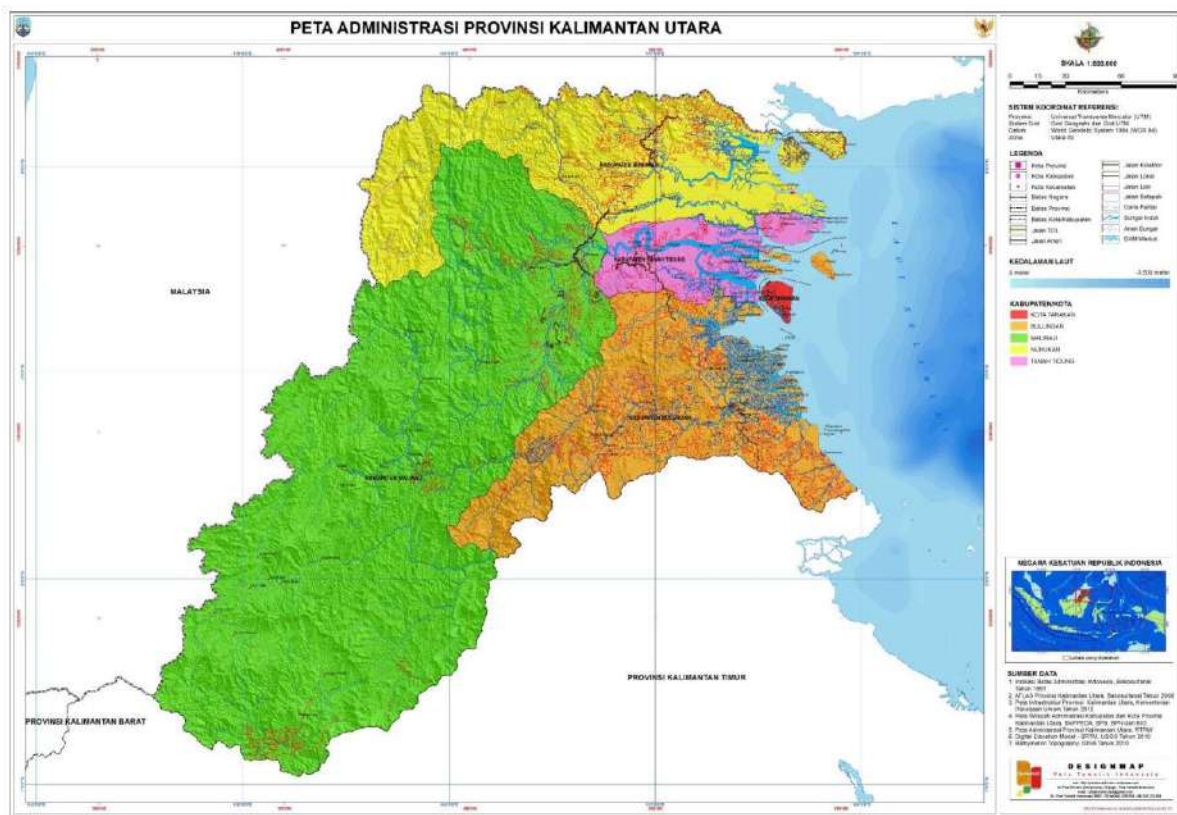
Selama ini, belum pernah ada laporan atau adanya sensor dari pihak-pihak tertentu terhadap pemberitaan atau peliputan. Terkait kebijakan redaksi, pers Kalimantan Utara cukup memiliki kewenangan penuh terkait isi berita, sehingga belum ada temuan terkait intervensi.

Peningkatan Lingkungan Ekonomi, ditunjukkan dengan hadirnya beberapa media siber, akan tetapi masih belum terverifikasi. Meskipun ketergantungan perusahaan pers dengan pemerintah daerah masih cukup tinggi, melalui kerjasama dalam bentuk berita berbayar dan atau iklan. Pemerintah Provinsi Kalimantan Utara, diharapkan dapat mendorong Komisi Penyiaran Indonesia Daerah Kalimantan Utara (KPID) agar lebih cepat hadir sehingga bisa melakukan urusan administrasi digital dan penyiapan lebih efektif dan efisien.

Peningkatan Lingkungan Hukum, belum diikuti dengan peningkatan Etika Pers, peningkatan kompetensi wartawan baik dalam penulisan sesuai kaidah jurnalistik juga dalam melakukan proses peliputan, terutama terkait dengan adat dan terkait isu politik yang terkait pejabat pemerintah, yang sering dibenturkan dengan organisasi adat.

24.2 DEMOGRAFI PROVINSI KALIMANTAN UTARA

24.2.1 Topografi Provinsi Kalimantan Utara



Sumber: petatematikindo.files.wordpress.com, 2015

Gambar 24.1 Peta Administrasi Provinsi Kalimantan Utara

Provinsi Kalimantan Utara merupakan sebuah Provinsi di Pulau Kalimantan yang memiliki luas $\pm 75.467,70 \text{ km}^2$, terletak pada posisi antara $114^{\circ}.35'22'' - 118^{\circ}.03'00''$ bujur timur dan $1^{\circ}.21'36'' - 4^{\circ}.24'55''$ lintang utara. Berdasarkan posisi geografisnya, Provinsi Kalimantan Utara memiliki batas-batas: Utara – Negara Sabah (Malaysia); Selatan – Provinsi Kalimantan Timur; Barat – Negara Serawak (Malaysia); Timur – Laut Sulawesi.

Akhir tahun 2022, wilayah administrasi Provinsi Kalimantan Utara terdiri dari 5 (lima) Kabupaten/Kota, dengan luas daratan masing-masing Kabupaten/Kota, yaitu: Kabupaten Malinau (38.902 km^2), Kabupaten Bulungan (13.880 km^2), Kabupaten Tana Tidung (3.504 km^2), Kabupaten Nunukan (13.564 km^2), dan Kota Tarakan (251 km^2).

Berdasarkan jumlah Pulau, Provinsi Kalimantan Utara memiliki 196 pulau yang tersebar di beberapa Kabupaten/ Kota. 58,67 persen pulau yang ada di Provinsi Kalimantan Utara dimiliki oleh Kabupaten Bulungan.

Ibukota dari Provinsi Kalimantan Utara adalah Kabupaten Bulungan. Ibukota masing-masing Kabupaten/ Kota di Provinsi Kalimantan Utara adalah sebagai berikut:

1. Kab. Malinau: Malinau Kota.
2. Kab. Bulungan: Tanjung Selor.
3. Kab. Tana Tidung: Tideng Pale.
4. Kab. Nunukan: Nunukan.
5. Kota Tarakan: Tarakan

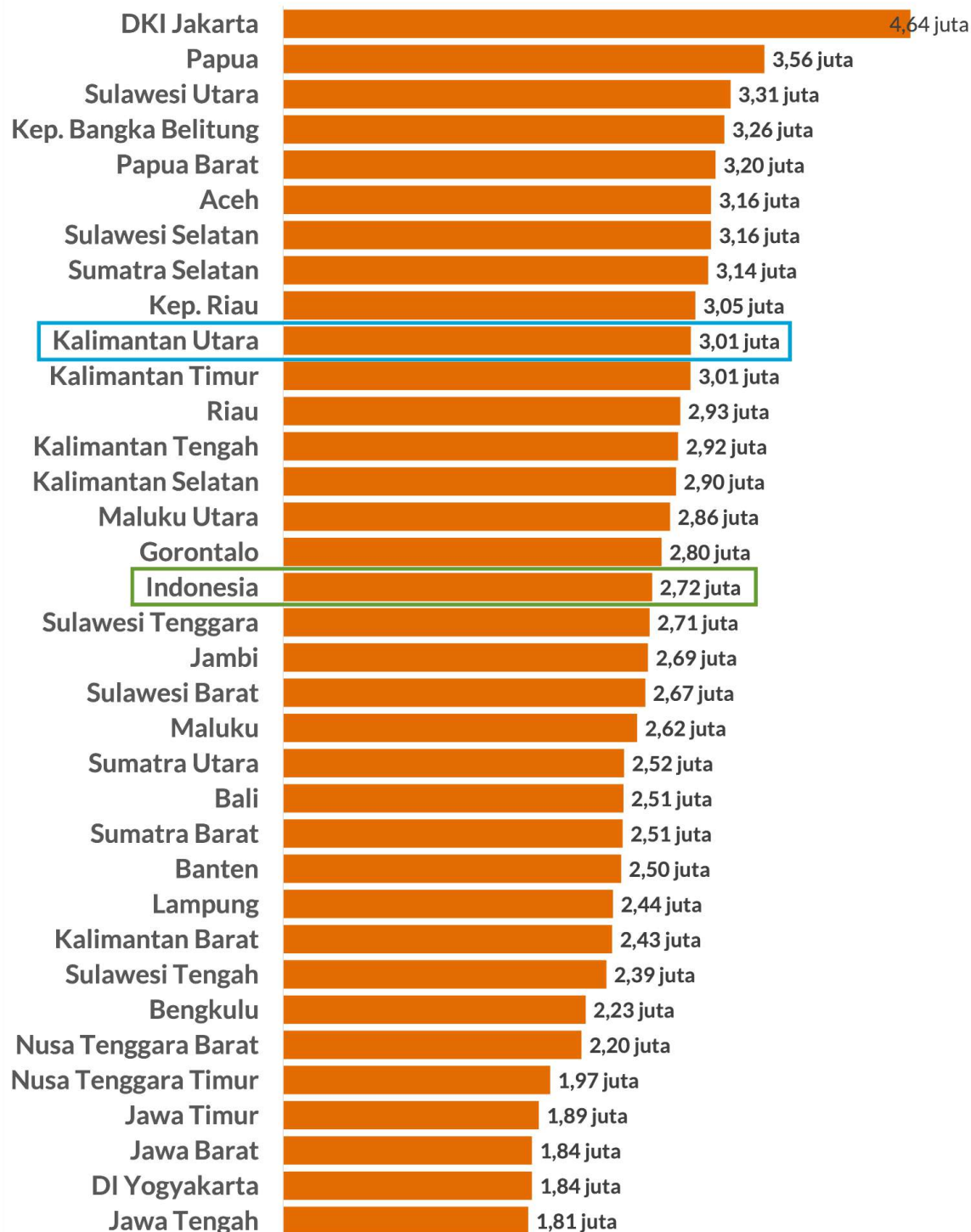
Kabupaten Malinau merupakan Kabupaten terjauh yang berada di Provinsi Kalimantan Utara dengan jarak ke ibukota provinsi adalah 215,31 km. Kabupaten terjauh kedua dan ketiga adalah

Kabupaten Nunukan dan Kabupaten Tana Tidung, yaitu masing- masing jarak ke ibukota provinsi adalah 210,12 km dan 145,60 km.

Berdasarkan topografi wilayah, pada tahun 2022 sebanyak 4 desa/ kelurahan di Provinsi Kalimantan Utara yang berada di lembah, 323 desa/ kelurahan yang berada di lereng/ puncak, dan 155 desa/kelurahan yang berada di dataran. Terdapat perbedaan angka yang cukup besar antara tahun 2022 dengan 2018, dimana pada tahun 2018 terdapat 99 desa/kelurahan di Provinsi Kalimantan Utara yang berada di lembah, 51 desa/ kelurahan yang berada di lereng/ puncak, dan 332 desa/kelurahan yang berada di dataran. Perbedaan angka antara tahun 2018 dan tahun 2022 ini terjadi dikarenakan adanya perbedaan metode pengambilan data di tahun 2022. Metode pengambilan data pada tahun 2022 yaitu dengan menggunakan data pemetaan yang diambil dari citra satelit kemudian dilakukan penyesuaian dengan kondisi daerah desa/kelurahan yang sebenarnya.

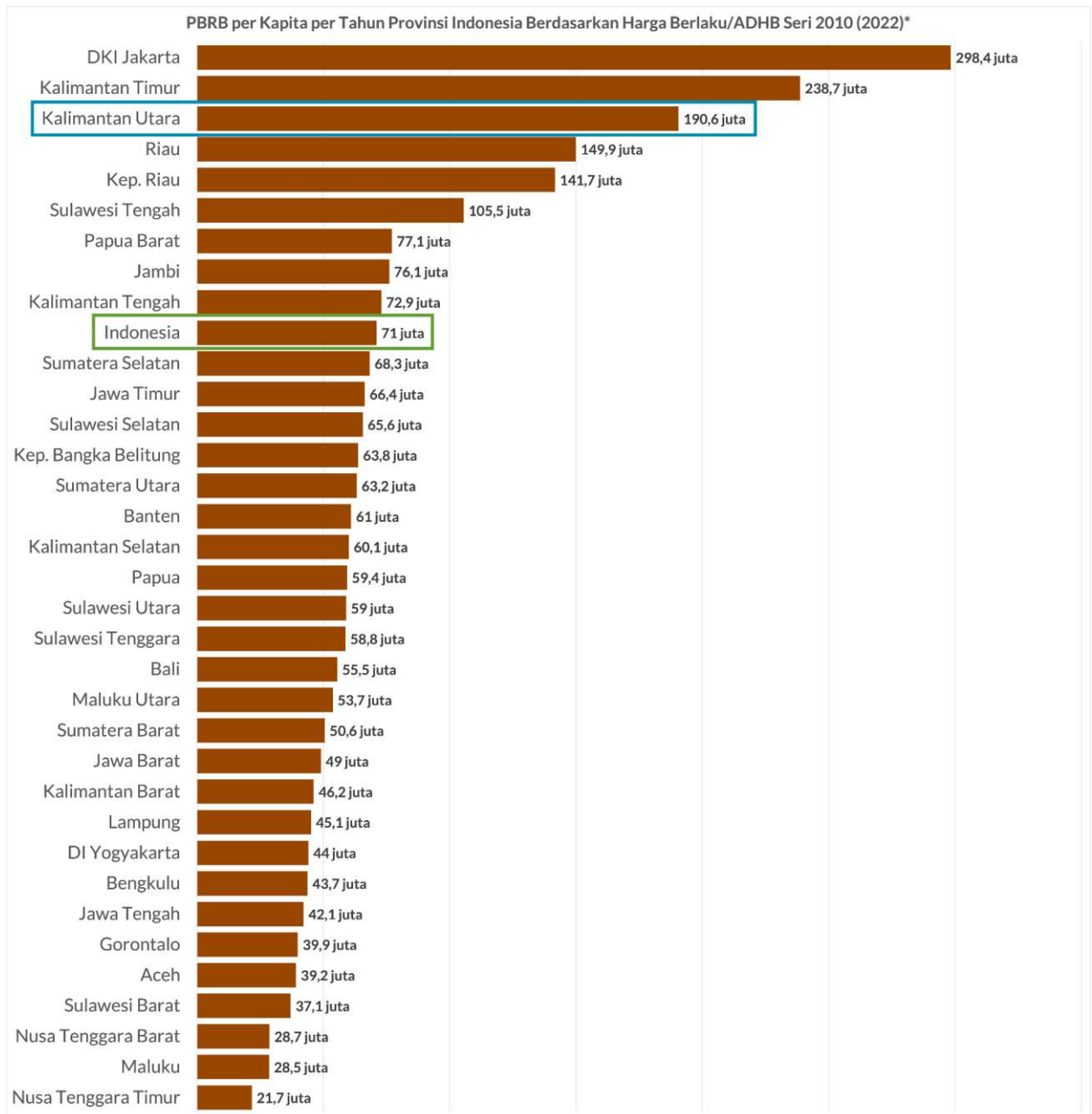
24.2.2 Demografi Sosial Ekonomi Provinsi Kalimantan Utara

Upah Minimum Provinsi Seluruh Indonesia 2022



Sumber: databoks.katadata.co.id, 2022

Grafik 24.1 UMR Provinsi Kalimantan Utara dan Nasional Tahun 2022

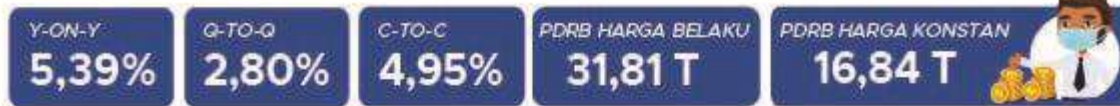


Sumber: databoks.katadata.co.id, 2022

Grafik 24.2 PDRB Provinsi Kalimantan Utara dan Nasional Tahun 2022

PERTUMBUHAN EKONOMI KALIMANTAN UTARA TRIWULAN III-2022

Berita Resmi Statistik No. 53/11/65/Th.VIII, 07 November 2022



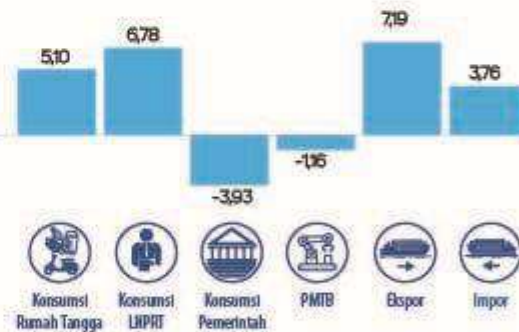
PERTUMBUHAN PRODUK DOMESTIK REGIONAL BRUTO (PDRB) 2020-2022 (Y-ON-Y) (persen)



PERTUMBUHAN PDRB MENURUT LAPANGAN USAHA 2022 (Y-ON-Y) (persen)



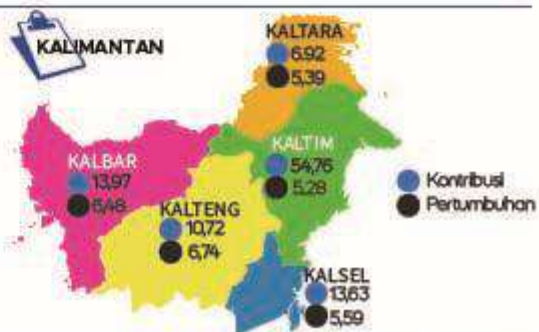
PERTUMBUHAN PDRB MENURUT PENGELUARAN 2022 (Y-ON-Y) (persen)



PERTUMBUHAN DAN KONTRIBUSI PDRB MENURUT WILAYAH P. KALIMANTAN TRIWULAN III-2022



Secara spasial, Kalimantan Timur memberikan kontribusi terbesar terhadap perekonomian P. KALIMANTAN yaitu sebesar 54,76 persen dan Kalimantan Utara terkecil yaitu sebesar 5,92 persen. Sementara itu pertumbuhan tertinggi dicapai oleh Kalimantan Tengah sebesar 6,74 persen dan Kalimantan Utara berada urutan ke-4 dengan pertumbuhan sebesar 5,39 persen.



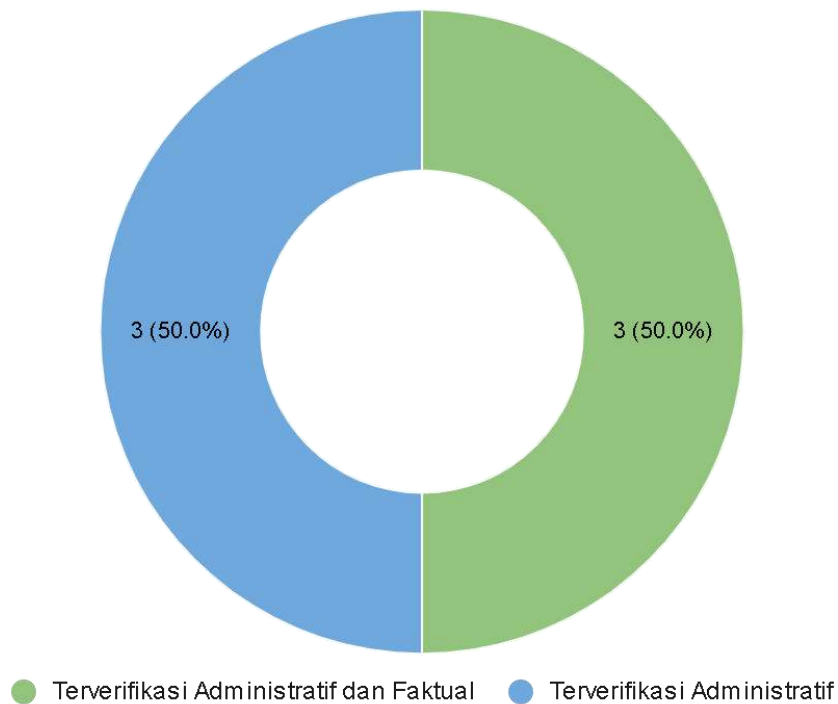
Sumber: kaltara.bps.go.id, 2022

Gambar 24.2 Infografis Pertumbuhan Ekonomi Provinsi Kalimantan Utara Triwulan III Tahun 2022

24.3 GAMBARAN UMUM KONDISI KEMERDEKAAN PERS PROVINSI KALIMANTAN UTARA

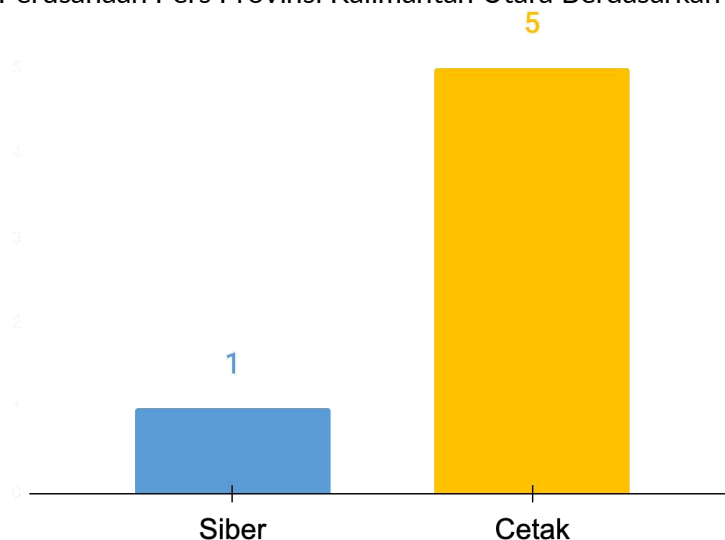
24.3.1 Demografi Perusahaan Pers Provinsi Kalimantan Utara

Menurut UU No. 40 Tahun 1999 Perusahaan Pers adalah lembaga berbadan hukum atau berbentuk badan hukum yang menjalankan kegiatan jurnalistik. Kegiatan jurnalistik itu sendiri meliputi pengumpulan informasi, menulis berita, menyunting tulisan, hingga menerbitkan berita. Seiring dengan berjalannya waktu dan berkembangnya teknologi informasi diketahui bahwa Perusahaan Pers saat ini terus bertambah. Berdasarkan data dari Dewan Pers terdapat dua kategori perusahaan pers yang tercatat yaitu perusahaan per yang terverifikasi secara administratif dan terverifikasi secara administratif dan faktual. Dalam kegiatan pengambilan data dan *Focus Group Discussion* (FGD) Indeks Kemerdekaan Pers tentunya keterlibatan perusahaan pers sangatlah penting untuk mengukur bagaimana kondisi kemerdekaan pers di Indonesia. Berikut adalah data perusahaan pers yang terdapat di Provinsi Kalimantan Utara terverifikasi berdasarkan data dari Dewan Pers.



Sumber: dewanpers.or.id, 2023

Grafik 24.3 Data Perusahaan Pers Provinsi Kalimantan Utara Berdasarkan Status Verifikasi



Sumber: dewanpers.or.id, 2023

Grafik 24.4 Data Perusahaan Pers Provinsi Kalimantan Utara Berdasarkan Jenis Media

24.3.2 Kondisi Kemerdekaan Pers Provinsi Kalimantan Utara

Tabel 24.1 Jumlah Wartawan yang Sudah Melakukan Sertifikasi Wartawan berdasarkan Kategori di Indonesia

No	Provinsi	Utama	Madya	Muda	Jumlah
1	Aceh	64	104	384	552
2	Sumatera Utara	141	191	1.114	1.446
3	Sumatera Barat	120	114	385	619
4	Riau	181	149	524	854
5	Jambi	66	62	249	377
6	Sumatera Selatan	134	170	627	931
7	Bengkulu	102	115	380	597
8	Lampung	123	156	754	1.033
9	Kepulauan Bangka Belitung	21	40	228	289
10	Kepulauan Riau	156	149	348	653
11	DKI Jakarta	1351	944	2.021	4.316
12	Jawa Barat	226	278	1.277	1.781
13	Jawa Tengah	163	312	933	1.408
14	DI Yogyakarta	80	125	287	492
15	Jawa Timur	270	370	1.573	2.213
16	Banten	89	103	426	618
17	Bali	111	137	260	508
18	Nusa Tenggara Barat	35	60	242	337
19	Nusa Tenggara Timur	32	21	153	206
20	Kalimantan Barat	40	36	127	203
21	Kalimantan Tengah	63	109	291	463
22	Kalimantan Selatan	60	84	335	479
23	Kalimantan Timur	118	198	453	769
24	Kalimantan Utara	0	0	70	70
25	Sulawesi Utara	56	75	520	651
26	Sulawesi Tengah	52	54	160	266
27	Sulawesi Selatan	145	132	537	814

No	Provinsi	Utama	Madya	Muda	Jumlah
28	Sulawesi Tenggara	34	74	178	286
29	Gorontalo	26	28	104	158
30	Sulawesi Barat	22	26	67	115
31	Maluku	18	24	82	124
32	Maluku Utara	28	21	161	210
33	Papua Barat	27	48	113	188
34	Papua	47	71	198	316
Indonesia		4.201	4.580	15.561	24.342

Sumber: dewanpers.or.id, 2023

24.4 PROFIL INFORMAN AHLI PROVINSI KALIMANTAN UTARA

24.4.1 Informan Ahli Provinsi Kalimantan Utara

Daftar responden yang menjadi Informan ahli pada kegiatan Pengambilan Data & FGD Indeks Kemerdekaan Pers Tahun 2023 di Provinsi Kalimantan Utara sejumlah 12 informan ahli, terbagi kedalam tiga kategori yaitu kategori Pemerintah / Birokrat (Anggota KIP/KPI/KPU daerah, Humas Pemprov/ Pemkot, TNI Polri, Kejaksaan, Pengadilan), kategori *Civil society* (akademisi, wartawan, aktivis, LSM, *media watch*), dan kategori Bisnis (Pimpinan perusahaan media, perusahaan umum, asosiasi media). Daftar informan ahli pada kegiatan Pengambilan Data & FGD Indeks Kemerdekaan Pers Tahun 2023 di Provinsi Kalimantan Utara disajikan dalam tabel sebagai berikut:

Tabel 24.2 Daftar Informan Ahli Provinsi Kalimantan Utara

No.	Nama	Lembaga/Perusahaan	Jabatan	Jenis IA
1. Pemerintah / Birokrat (Anggota KI/KPI/KPU daerah, Humas Pemprov/ Pemkot, TNI Polri, Kejaksaan, Pengadilan)				
a	Mohamad Isya	Komisi Informasi Kalimantan Utara	Ketua	IA PROVINSI
b	Jaini, S.Hut., M.P	Administrasi Pimpinan	Kepala Biro	IA PROVINSI
c.	Kombes Budi Rachmat	Kepolisian Daerah (POLDA) Kalimantan Utara	Kabid Humas	IA PROVINSI
d	Elya	Sekretariat Daerah Kabupaten Bulungan	Kabag Protokol dan Komunikasi	IA KABUPATEN/KOTA
2. Civil society (akademisi, wartawan, aktivis, LSM, media watch)				
a	Yohanes N. Soge Makin S.Ag	Yayasan Muara Kasih Nunukan	Pendiri	IA KABUPATEN/KOTA
b	Arif Rusman	Ikatan Jurnalis Televisi Indonesia (IJTI)	Wakil Ketua	IA PROVINSI
c	Nicky Saputra Novianto	Persatuan Wartawan Indonesia (PWI)	Ketua	IA PROVINSI
d	Salma Amin	RRI Nunukan	Wartawan	IA KABUPATEN/KOTA
3. Bisnis (Pimpinan perusahaan media, perusahaan umum, asosiasi media)				
a	Arnoldus Payong Lewo Tobi	Harian Radar Tarakan (PT Duta Borneo Utara)	Direktur	IA PROVINSI
b	Muhammad Reza Rizaldy	Serikat Media Siber Indonesia (SMSI) Kalimantan Utara	Ketua	IA PROVINSI
c	Romans Perdana Putra	HIPMI Kalimantan Utara	Ketua Departemen Ekonomi Kreatif	IA PROVINSI
d	Anita Riawati	Asosiasi Pengusaha Indonesia (APINDO) Kalimantan Utara	Sekjen	IA PROVINSI

24.5 INDEKS KEMERDEKAAN PERS TAHUN 2023 PROVINSI KALIMANTAN UTARA

24.5.1 Rekap Indeks Kemerdekaan Pers Tahun 2023 Provinsi Kalimantan Utara

Indeks Kemerdekaan Pers (IKP) 2023 Provinsi Kalimantan Utara berada dalam kategori “Cukup Bebas” dengan nilai 82,42.



Gambar 24.3 Indeks Kemerdekaan Pers Tahun 2023 di Provinsi Kalimantan Utara

24.5.2 Tren Indeks Kemerdekaan Pers Tahun 2023 Provinsi Kalimantan Utara

Dalam tren lima tahun terakhir, IKP Provinsi Kalimantan Utara berada pada kategori “Cukup Bebas”. IKP Provinsi Kalimantan Utara pada 2023 berada pada angka 82,42 meningkat tipis 0,98 poin dibanding tahun lalu yakni 81,43. Selengkapnya dapat dilihat pada Tabel berikut:

Tabel 24.3 Tren Indeks Kemerdekaan Pers Tahun 2023 di Provinsi Kalimantan Utara

No	Lingkungan	Rata-Rata					Kategori					Kenaikan/Penurunan			
		2019	2020	2021	2022	2023	2019	2020	2021	2022	2023	2019-2020	2020-2021	2021-2022	2022-2023
1	Kondisi Lingkungan Fisik Politik	79,39	78,38	77,66	82,59	83,35	Cukup Bebas	Cukup Bebas	Cukup Bebas	Cukup Bebas	Cukup Bebas	-1,01	-0,72	+4,93	+0,77
2	Kondisi Lingkungan Ekonomi	76,37	74,44	75,62	80,32	81,83	Cukup Bebas	Cukup Bebas	Cukup Bebas	Cukup Bebas	Cukup Bebas	-1,94	+1,18	+4,71	+1,51
3	Kondisi Lingkungan Hukum	78,40	75,19	76,14	80,20	81,13	Cukup Bebas	Cukup Bebas	Cukup Bebas	Cukup Bebas	Cukup Bebas	-3,21	+0,95	+4,05	+0,93
	Indeks Kemerdekaan Pers Kalimantan Utara	78,43	76,62	76,79	81,43	82,42	Cukup Bebas	Cukup Bebas	Cukup Bebas	Cukup Bebas	Cukup Bebas	-1,81	+0,17	+4,65	+0,98

Berdasarkan tiga lingkungan yang diamati, Lingkungan Fisik Politik meningkat 0,77 poin dibandingkan 2022 menjadi 82,59. Lingkungan Ekonomi mengalami peningkatan 1,51 poin menjadi 81,83 dan Lingkungan Hukum mengalami peningkatan 0,93 poin menjadi 81,13.

Perlu diketahui, satu indikator pada kondisi Lingkungan Hukum yakni indikator Perlindungan Hukum bagi Penyandang Disabilitas yang berada dalam kategori “Agak Bebas” dengan nilai 69,50 menempati nilai terendah. Sementara indikator yang menempati nilai tertinggi adalah Pendidikan Insan Pers pada Lingkungan Fisik Politik dengan nilai 86,42 (lihat Tabel).

Tabel 24.4 Rekap Skor Indikator Indeks Kemerdekaan Pers Provinsi Kalimantan Utara 2023

Keterangan Warna Bar Chart	
90 - 100	70 - 89
Bebas	Cukup Bebas
56 - 69	31 - 55
Agak Bebas	Kurang Bebas
1 - 30	Tidak Bebas

	KALIMANTAN UTARA
IKP TOTAL	82,42
A. KONDISI LINGKUNGAN FISIK POLITIK	83,35
<i>Pendidikan Insan Pers</i>	86,42
<i>Kebebasan Berserikat bagi Wartawan</i>	85,63
<i>Keragaman Pandangan</i>	85,03
<i>Akses atas Informasi Publik</i>	84,73
<i>Kebebasan Media Alternatif</i>	84,50
<i>Akurat dan Berimbang</i>	83,72
<i>Kebebasan dari Intervensi</i>	83,38
<i>Kebebasan dari Kekerasan</i>	81,19
<i>Kesetaraan Akses bagi Kelompok Rentan</i>	80,15
B. KONDISI LINGKUNGAN EKONOMI	81,83
<i>Keragaman Kepemilikan</i>	85,08
<i>Lembaga Penyiaran Publik</i>	83,07
<i>Kebebasan Pendirian dan Operasionalisasi Perusahaan Pers</i>	82,12
<i>Tata Kelola Perusahaan yang Baik (Good Corporate Governance)</i>	81,56
<i>Independensi dari Kelompok Kepentingan yang Kuat</i>	80,35
C. KONDISI LINGKUNGAN HUKUM	81,13
<i>Etika Pers</i>	86,29
<i>Kriminalisasi dan Intimidasi Pers</i>	84,58
<i>Independensi dan Kepastian Hukum Lembaga Peradilan</i>	83,17
<i>Kebebasan Mempraktikkan Jurnalisme</i>	81,83
<i>Mekanisme Pemulihan</i>	81,21
<i>Perlindungan Hukum bagi Penyandang Disabilitas</i>	69,50

24.5.3 Kondisi Lingkungan Fisik Politik Indeks Kemerdekaan Pers 2023 Provinsi Kalimantan Utara

Tahun ini, lima dari sembilan indikator Lingkungan Fisik Politik mengalami peningkatan nilai dibanding tahun lalu. Indikator Lingkungan Fisik Politik yang nilainya meningkat paling tinggi tahun ini adalah Kebebasan dari Intervensi (5,38 poin). Sementara empat indikator lainnya mengalami penurunan. Penurunan nilai paling besar terdapat pada indikator Kebebasan Berserikat bagi Wartawan (-2,14 poin).

Sementara itu, nilai indikator Lingkungan Fisik Politik yang tertinggi ditempati oleh indikator Pendidikan Insan Pers (86,42). Sementara nilai terendah adalah indikator Kesetaraan Akses bagi Kelompok Rentan (80,15). Selengkapnya lihat Tabel berikut ini:

Tabel 24.5 Tren Indeks Kemerdekaan Pers – Lingkungan Fisik Politik Tahun 2023 di Provinsi Kalimantan Utara

No	Indikator	Rata-Rata					Kategori					Kenaikan/Penurunan			
		2019	2020	2021	2022	2023	2019	2020	2021	2022	2023	2019-2020	2020-2021	2021-2022	2022-2023
1	Kebebasan Berserikat bagi Wartawan	84,65	89,33	84,10	83,03	85,63	Cukup Bebas	Cukup Bebas	Cukup Bebas	Cukup Bebas	Cukup Bebas	+4,68	-5,23	-1,08	+2,60
2	Kebebasan dari Intervensi	76,23	70,51	76,31	78,00	83,38	Cukup Bebas	Cukup Bebas	Cukup Bebas	Cukup Bebas	Cukup Bebas	-5,72	+5,81	+1,69	+5,38
3	Kebebasan dari Kekerasan	81,38	85,37	82,67	83,33	81,19	Cukup Bebas	Cukup Bebas	Cukup Bebas	Cukup Bebas	Cukup Bebas	+3,99	-2,70	+0,67	-2,14
4	Kebebasan Media Alternatif	84,94	77,22	85,83	82,60	84,50	Cukup Bebas	Cukup Bebas	Cukup Bebas	Cukup Bebas	Cukup Bebas	-7,72	+8,61	-3,23	+1,90
5	Keragaman Pandangan	79,33	73,37	78,33	84,13	85,03	Cukup Bebas	Cukup Bebas	Cukup Bebas	Cukup Bebas	Cukup Bebas	-5,96	+4,96	+5,80	+0,89
6	Akurat dan Berimbang	79,20	78,44	79,08	81,43	83,72	Cukup Bebas	Cukup Bebas	Cukup Bebas	Cukup Bebas	Cukup Bebas	-0,76	+0,64	+2,35	+2,29
7	Akses atas Informasi Publik	81,25	81,08	76,02	84,93	84,73	Cukup Bebas	Cukup Bebas	Cukup Bebas	Cukup Bebas	Cukup Bebas	-0,17	-5,06	+8,90	-0,20
8	Pendidikan Insan Pers	76,27	83,33	69,25	87,40	86,42	Cukup Bebas	Cukup Bebas	Agak Bebas	Cukup Bebas	Cukup Bebas	+7,06	-14,08	+18,15	-0,98
9	Kesetaraan Akses bagi Kelompok Rentan	79,57	74,65	73,54	81,82	80,15	Cukup Bebas	Cukup Bebas	Cukup Bebas	Cukup Bebas	Cukup Bebas	-4,92	-1,11	+8,28	-1,66
	Rata-rata Lingkungan Fisik Politik	79,39	78,38	77,66	82,59	83,35	Cukup Bebas	Cukup Bebas	Cukup Bebas	Cukup Bebas	Cukup Bebas	-1,01	-0,72	+4,93	+0,77

24.5.3.1 Kebebasan Berserikat Bagi Wartawan Provinsi Kalimantan Utara

Indikator Kebebasan Berserikat bagi Wartawan Provinsi Kalimantan Utara berada pada kategori “Cukup Bebas” dengan nilai 85,63.

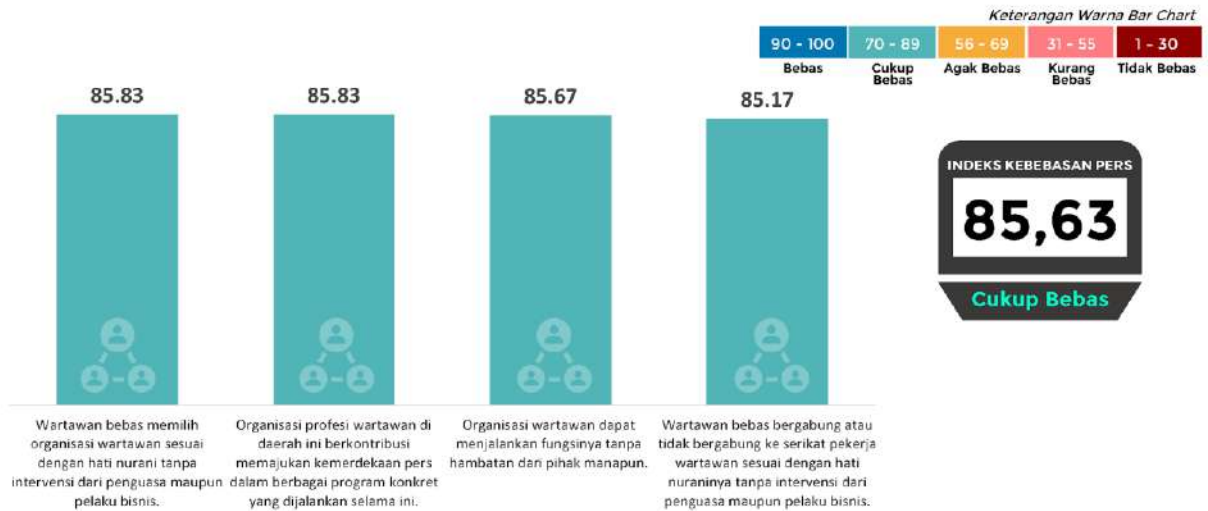
Semua subindikator berada dalam kategori “Cukup Bebas”. Nilai tertinggi adalah subindikator wartawan bebas memilih organisasi wartawan sesuai dengan hati nurani tanpa intervensi penguasa maupun pelaku bisnis (85,83).

Sementara subindikator dengan skor terendah adalah wartawan bebas bergabung atau tidak bergabung ke serikat pekerja wartawan sesuai dengan hati nuraninya tanpa intervensi dari penguasa maupun pelaku bisnis (85,17).

KONDISI LINGKUNGAN FISIK POLITIK

INDIKATOR

Kebebasan Berserikat bagi Wartawan

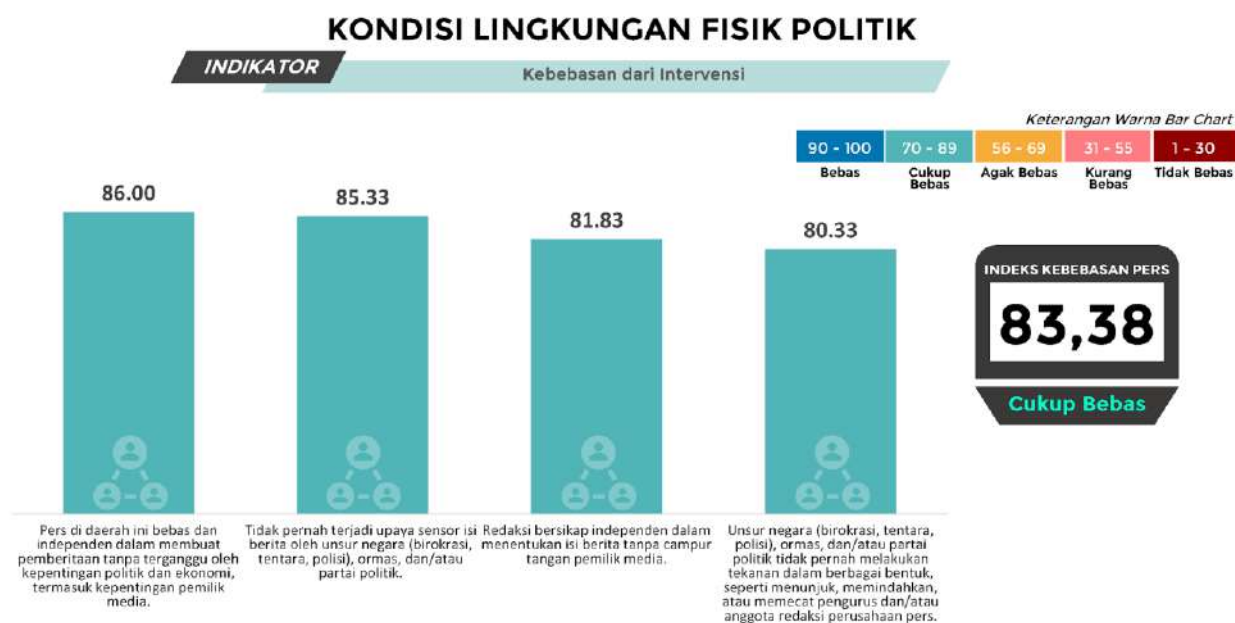


Gambar 24.4 Indikator Kebebasan Berserikat Bagi Wartawan Provinsi Kalimantan Utara

Saat ini terdapat 6 (enam) organisasi wartawan, dimana lima organisasi merupakan konstituen Dewan Pers, diantaranya Persatuan Wartawan Indonesia (PWI), Aliansi Jurnalis Indoensia (AJI), Ikatan Jurnalis Televisi Indonesia, Jaringan Media Siber Indonesia (JMSI), Serikat Media Siber Indonesia dan Ikatan Wartawan Olahraga (IWO) serta Forum Wartawan Kaltara Bersatu (FWKB).

24.5.3.2 Kebebasan dari Intervensi Provinsi Kalimantan Utara

Indikator Kebebasan dari Intervensi Provinsi Kalimantan Utara berada pada kategori “Cukup Bebas” dengan nilai 83,38.



Gambar 24.5 Indikator Kebebasan dari Intervensi Provinsi Kalimantan Utara

Empat subindikator dalam indikator Kebebasan dari Intervensi berada dalam kategori “Cukup Bebas”. Nilai tertinggi adalah subindikator Pers di daerah ini bebas dan independen dalam membuat pemberitaan tanpa terganggu oleh kepentingan politik dan ekonomi, termasuk kepentingan pemilik media (86,00).

Sementara subindikator terendah adalah Unsur negara (birokrasi, tentara, polisi), ormas, dan/atau partai politik tidak pernah melakukan tekanan dalam berbagai bentuk, seperti menunjuk, memindahkan, atau memecat pengurus dan/atau anggota redaksi perusahaan (80,33).

Menurut Muhammad Reza Rizaldy bahwa “Belum pernah terjadi intervensi dalam pemberitaan dan hal tersebut ditambahkan Informan Ahli Mohamad Isya bahwa tidak intervensi dari pihak manapun.

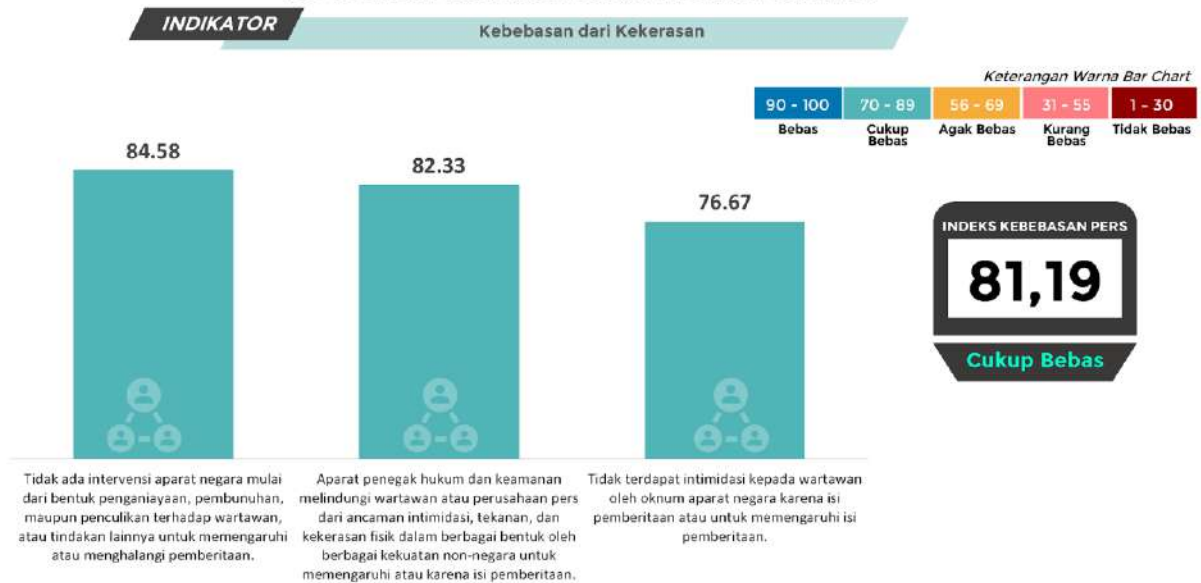
24.5.3.3 Kebebasan dari Kekerasan Provinsi Kalimantan Utara

Indikator Kebebasan dari Kekerasan Provinsi Kalimantan Utara berada pada kategori “Cukup Bebas” dengan nilai 81,19.

Tiga subindikator berada dalam kategori “Cukup Bebas”. Nilai tertinggi adalah subindikator tidak ada intervensi aparat negara mulai dari penganiayaan, pembunuhan, maupun penculikan terhadap wartawan, atau tindakan lainnya untuk mempengaruhi atau menghalangi pemberitaan (84,58).

Sementara subindikator dengan skor terendah adalah tidak terdapat intimidasi kepada wartawan oleh oknum aparat negara karena isi pemberitaan atau untuk mempengaruhi isi pemberitaan (76,67).

KONDISI LINGKUNGAN FISIK POLITIK



Gambar 24.6 Indikator Kebebasan dari Kekerasan Provinsi Kalimantan Utara

Tercatat 1 kasus kekerasan pada jurnalis, yaitu kasus dugaan penganiayaan seorang wartawan di Kota Tarakan Kalimantan Utara yang dilakukan oleh oknum Bintara di Pol Airud Kepolisian Daerah Kalimantan Utara.

Menurut Budi Rachmat, menanggapi kasus dugaan penganiayaan wartawan M, belum jelas apakah M ini wartawan, dan belum jelas dan belum ada konfirmasi. Sehingga informasinya betul-betul utuh. Karena M melapor Propam Mabes Polri, karena ada unsur politis sehingga riskan untuk menjawabnya. Bahkan selama ini hubungan cukup dekat antara wartawan dan pemerintah, dan lebih aktif dengan media di Tanjung Selor

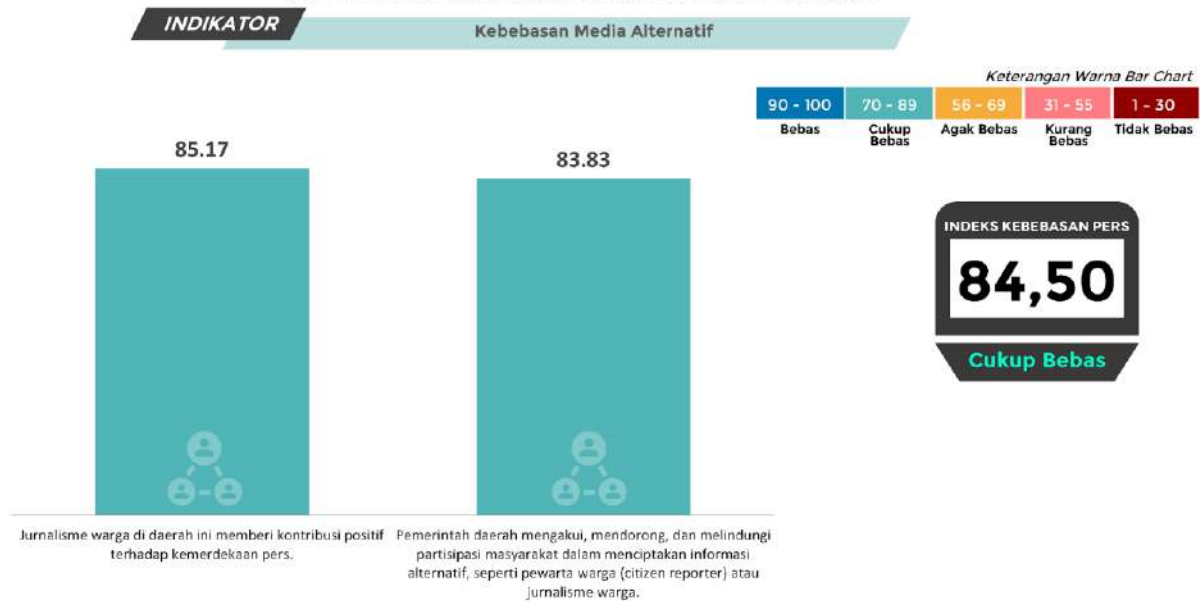
24.5.3.4 Kebebasan Media Alternatif Provinsi Kalimantan Utara

Indikator Kebebasan Media Alternatif Provinsi Kalimantan Utara berada pada kategori “Cukup Bebas” dengan nilai 84,50.

Semua subindikator juga berkategori “Cukup Bebas”. Nilai tertinggi adalah subindikator jurnalisisme warga di daerah ini memberi kontribusi positif terhadap kemerdekaan pers (85,17).

Sementara subindikator dengan skor terendah adalah pemerintah daerah mengakui, mendorong, dan melindungi partisipasi masyarakat dalam menciptakan informasi alternatif, seperti pewarta warga (*citizen reporter*) atau jurnalisisme warga (83,83).

KONDISI LINGKUNGAN FISIK POLITIK



Gambar 24.7 Indikator Kebebasan Media Alternatif Provinsi Kalimantan Utara

Pemerintah daerah menciptakan media alternatif bagi masyarakat, melalui media sosial yang dapat dimiliki oleh masyarakat. Menurut Elya Harefa, peran pemerintah Bulungan bupati membuat surat edaran, instruksi agar OPD memiliki media sosial, agar menjadi media informasi bagi OPD. Media alternatif yang diciptakan untuk masyarakat luas melalui aplikasi *pantau bulungan* semua agenda pemerintah daerah dan agenda dapat terpantau. Mensinergikan, HP dengan *Apss* dan media *facebook* dan *IG* serta *Tik Tok* pemerintah bulungan, kendala media Bulungan terkini yang diberikan masyarakat. Pemerintah daerah mendukung hadirnya media alternative, misalnya viral di masyarakat kemudian ditindaklanjuti oleh pemerintah secara bertahap.

24.5.3.5 Keragaman Pandangan Provinsi Kalimantan Utara

Indikator Keragaman Pandangan Provinsi Kalimantan Utara berada pada kategori “Cukup Bebas” dengan nilai 85,03.

Tiga subindikator dalam indikator Keragaman Pandangan juga berkategori “Cukup Bebas”. Nilai tertinggi adalah subindikator ada upaya dari pemerintah daerah melarang praktik diskriminatif atas dasar suku, etnis, agama, kebangsaan, atau kelas sosial terhadap insan pers dalam menjalankan profesinya (88,83).

Subindikator dengan skor terendah adalah pemerintah daerah ikut mendorong keragaman isi pemberitaan di daerah ini yang ditunjukkan dengan adanya program untuk wartawan, seperti pelatihan bagi wartawan terkait kesetaraan gender, serta liputan perempuan, anak, dan adat (81,08).

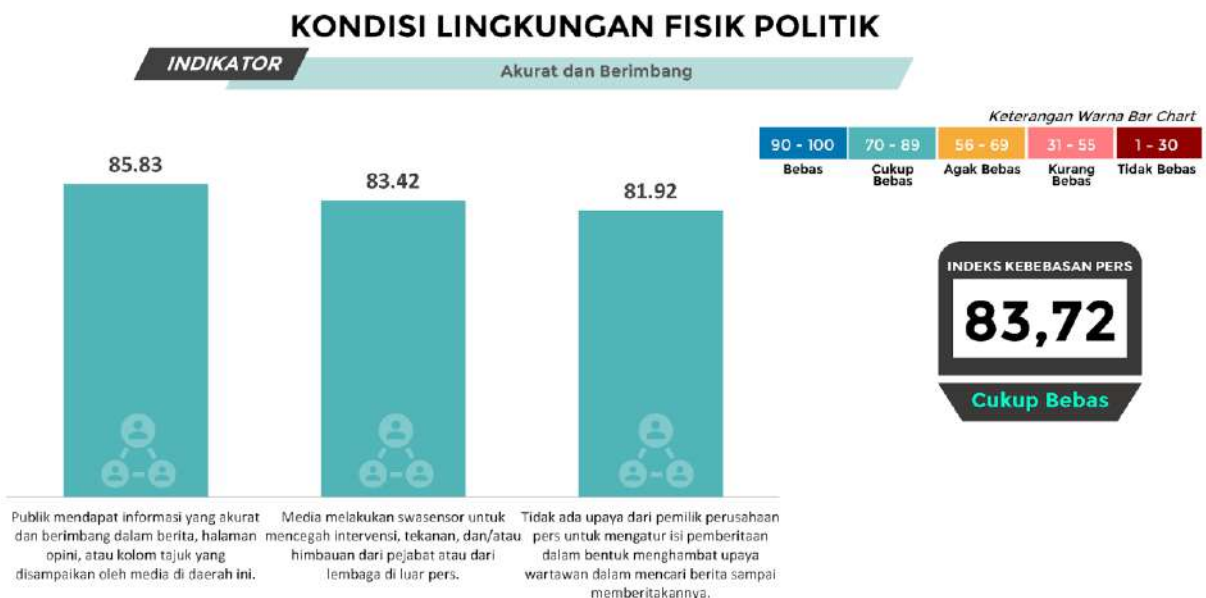


Gambar 24.8 Indikator Keragaman Pandangan Provinsi Kalimantan Utara

24.5.3.6 Akurat dan Berimbang Provinsi Kalimantan Utara

Indikator Akurat dan Berimbang Provinsi Kalimantan Utara berada pada kategori “Cukup Bebas” dengan nilai 83,72.

Nilai tertinggi adalah subindikator adalah Publik mendapat informasi yang akurat dan berimbang dalam berita, halaman opini, atau kolom tajuk yang disampaikan oleh media di daerah ini (85,83).



Gambar 24.9 Indikator Akurat dan Berimbang Provinsi Kalimantan Utara

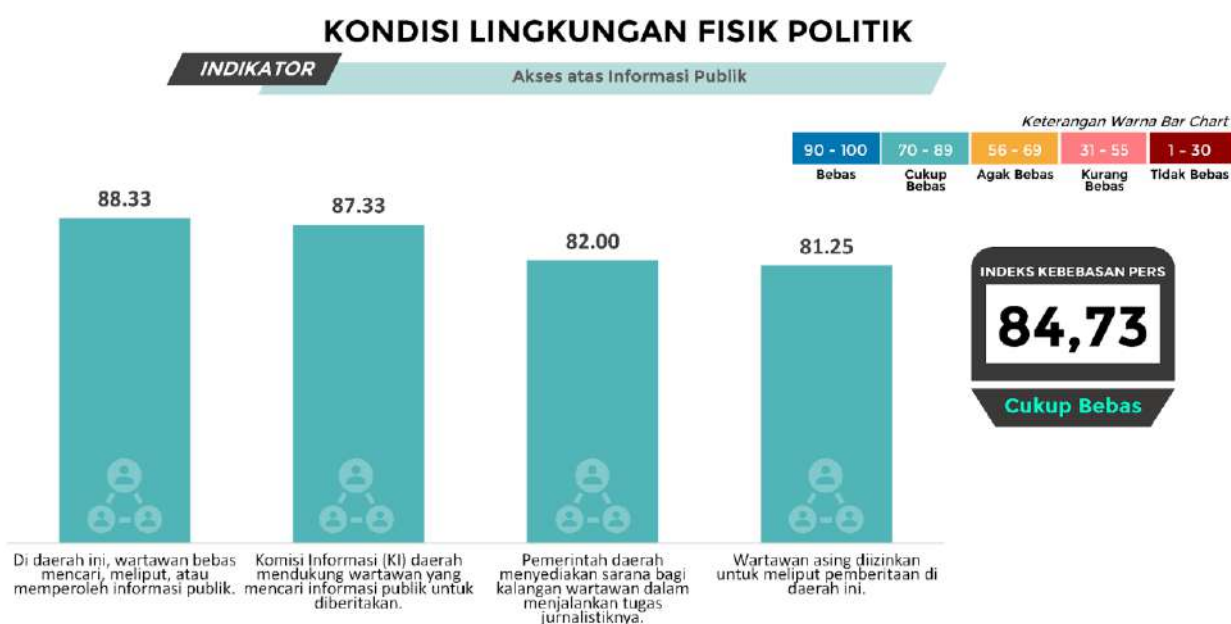
Sementara subindikator dengan skor terendah adalah Tidak ada upaya dari pemilik perusahaan pers untuk mengatur isi pemberitaan dalam bentuk menghambat upaya wartawan dalam mencari berita sampai memberitakannya (81,92).

24.5.3.7 Akses atas Informasi Publik Provinsi Kalimantan Utara

Indikator Akses atas Informasi Publik Provinsi Kalimantan Utara berada pada kategori “Cukup Bebas” dengan nilai 84,73.

Subindikator dengan nilai tertinggi adalah Di daerah ini, wartawan bebas mencari, meliput, atau memperoleh informasi publik (88,33).

Subindikator dengan nilai terendah adalah wartawan asing diizinkan untuk meliput pemberitaan di daerah ini (81,25).



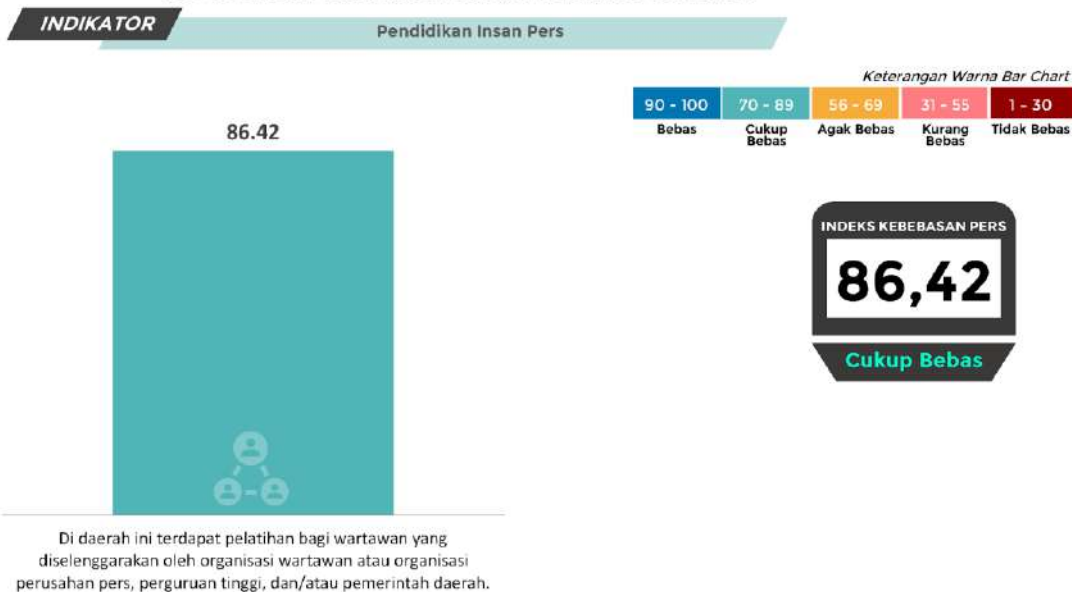
Gambar 24.10 Indikator Akses atas Informasi Publik Provinsi Kalimantan Utara

24.5.3.8 Pendidikan Insan Pers Provinsi Kalimantan Utara

Indikator Pendidikan Insan Pers Provinsi Kalimantan Utara berada pada kategori “Cukup Bebas” dengan nilai 86,42.

Subindikator dalam indikator Pendidikan Insan Pers adalah Di daerah ini terdapat pelatihan yang diselenggarakan oleh organisasi wartawan atau organisasi perusahaan pers, perguruan tinggi, dan/atau pemerintah daerah (86,42).

KONDISI LINGKUNGAN FISIK POLITIK

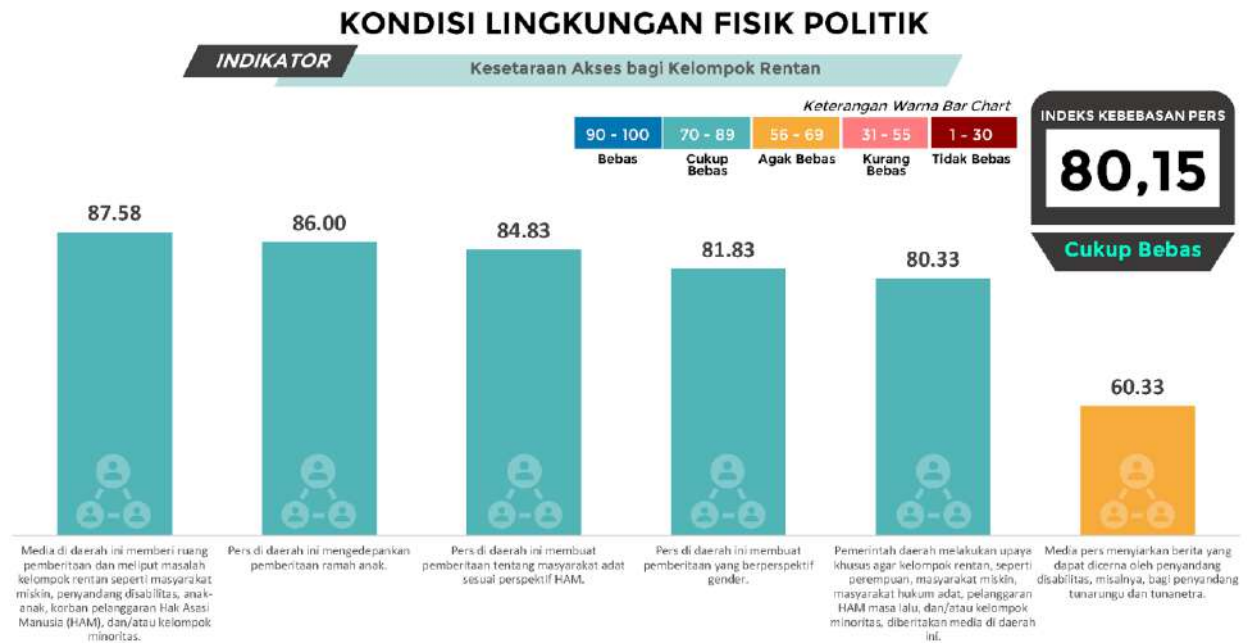


Gambar 24.11 Indikator Pendidikan Insan Pers Provinsi Kalimantan Utara

Saat ini terdapat 70 orang wartawan yang telah tersertifikasi, dan pada tahun 2022 telah dilakukan 35 wartawan telah tersertifikasi. Pengurus Persatuan Wartawan Indonesia (PWI) Kalimantan Utara (Kaltara) turut memberi pendampingan dalam penyelenggaraan uji kompetensi oleh Dewan Pers yang difasilitasi PWI Pusat di Tarakan, 22-23 Maret 2022. UKW diikuti oleh 35 wartawan cetak dan elektronik untuk assessment tingkat wartawan muda (dewanpers.or.id, 2022)

24.5.3.9 Kesetaraan Akses bagi Kelompok Rentan Provinsi Kalimantan Utara

Indikator Akses bagi Kelompok Rentan Provinsi Kalimantan Utara berada pada kategori “Cukup Bebas” dengan nilai 80,15.



Gambar 24.12 Indikator Kesetaraan Akses bagi Kelompok Rentan Provinsi Kalimantan Utara

Lima subindikator berada dalam kategori “Cukup Bebas”. Sedangkan satu subindikator berada pada kategori “Agak Bebas” yakni media pers menyiarkan berita yang dapat diterima oleh penyandang disabilitas, misalnya bagi penyandang tunarungu dan tunanetra (60,33).

Subindikator dengan nilai tertinggi adalah Media di daerah ini memberi ruang pemberitaan dan meliput masalah kelompok rentan seperti masyarakat miskin, penyandang disabilitas, anak-anak, korban pelanggaran Hak Asasi Manusia (HAM), dan/atau kelompok minoritas (87,58).

Media mendukung dalam berbagai pemberitaan, akan tetapi masih sangat rendah pemberitaan tentang kelompok rentan khususnya kelompok migran.

Meski demikian menurut Arief Rusman, di Kalimantan Utara belum ada pemberitaan yang dapat diakses untuk penyandang disabilitas.

24.5.4 Kondisi Lingkungan Ekonomi Indeks Kemerdekaan Pers 2023 Provinsi Kalimantan Utara

Lingkungan Ekonomi IKP 2023 berada dalam kategori “Cukup Bebas” dengan nilai 81,83. Nilai tersebut meningkat 1,51 poin dibandingkan tahun 2022 (80,32).

Lingkungan Ekonomi terdiri dari lima indikator. Indikator Lingkungan Ekonomi Provinsi Kalimantan Utara yang nilainya meningkat paling tinggi tahun ini adalah Independensi dari Kelompok Kepentingan yang Kuat (3,31 poin). Sementara satu indikator lainnya mengalami penurunan. Penurunan nilai paling besar terdapat pada indikator Keragaman Kepemilikan (-3,42 poin).

Sementara itu, indikator yang memiliki nilai tertinggi adalah indikator Keragaman Kepemilikan (85,08). Sedangkan nilai terendah dimiliki oleh indikator Independensi dari Kelompok Kepentingan yang Kuat (80,35). Selengkapnya lihat Tabel berikut:

Tabel Tren Indeks Kemerdekaan Pers – Lingkungan Ekonomi Tahun 2023 di Provinsi Kalimantan Utara

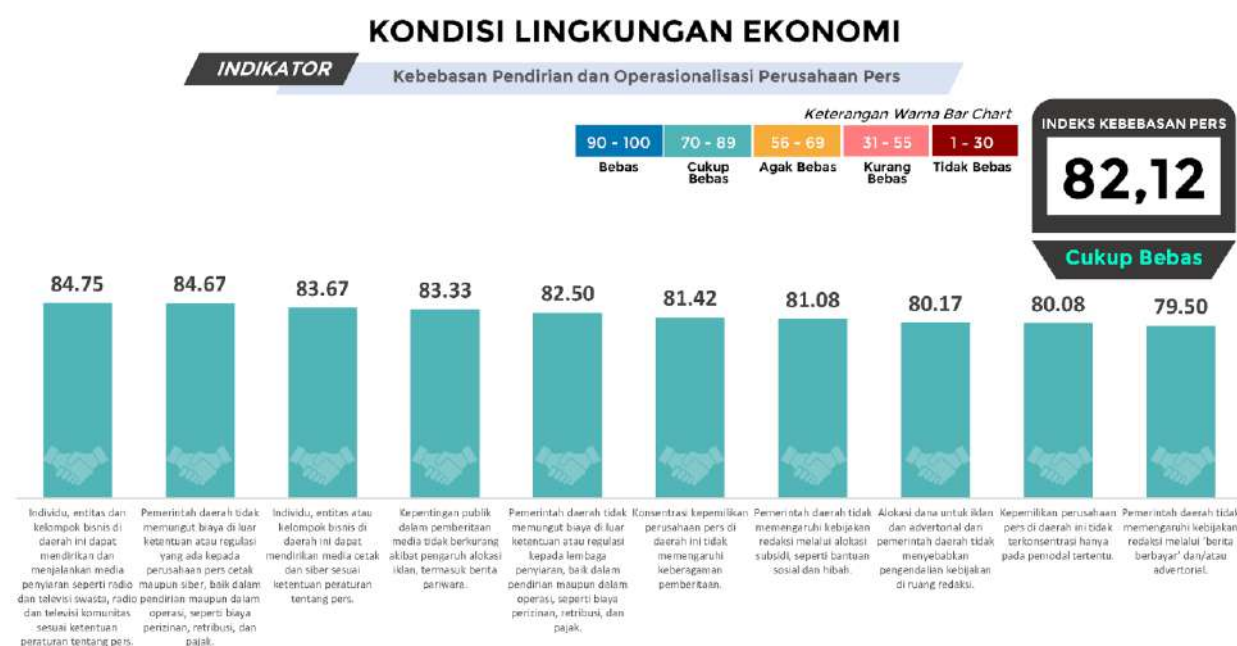
No	Indikator	Rata-Rata					Kategori					Kenaikan/Penurunan			
		2019	2020	2021	2022	2023	2019	2020	2021	2022	2023	2019-2020	2020-2021	2021-2022	2022-2023
1	Kebebasan Pendirian dan Operasionalisasi Perusahaan Pers	74,10	73,08	79,82	80,49	82,12	Cukup Bebas	Cukup Bebas	Cukup Bebas	Cukup Bebas	Cukup Bebas	-1,02	+6,74	+0,67	+1,63
2	Independensi dari Kelompok Kepentingan yang Kuat	75,98	71,39	72,44	77,08	80,35	Cukup Bebas	Cukup Bebas	Cukup Bebas	Cukup Bebas	Cukup Bebas	-4,59	+1,06	+4,59	+3,31
3	Keragaman Kepemilikan	73,45	86,67	82,75	88,50	85,08	Cukup Bebas	Cukup Bebas	Cukup Bebas	Cukup Bebas	Cukup Bebas	+13,22	-3,92	+5,75	-3,42
4	Tata Kelola Perusahaan yang Baik (Good Corporate Governance)	77,48	73,70	74,11	81,23	81,56	Cukup Bebas	Cukup Bebas	Cukup Bebas	Cukup Bebas	Cukup Bebas	-3,78	+0,41	+7,12	+0,32
5	Lembaga Penylaran Publik	79,45	73,44	77,67	80,63	83,07	Cukup Bebas	Cukup Bebas	Cukup Bebas	Cukup Bebas	Cukup Bebas	-6,01	+4,22	+2,96	+2,44
	Rata-rata Lingkungan Ekonomi	76,37	74,44	75,62	80,32	81,83	Cukup Bebas	Cukup Bebas	Cukup Bebas	Cukup Bebas	Cukup Bebas	-1,94	+1,18	+4,71	+1,51

24.5.4.1 Kebebasan Pendirian dan Operasionalisasi Perusahaan Pers Provinsi Kalimantan Utara

Indikator Pendirian dan Operasionalisasi Perusahaan Pers Provinsi Kalimantan Utara berada pada kategori “Cukup Bebas” dengan nilai 82,12.

Semua subindikator dalam indikator ini juga berkategori “Cukup Bebas”. Nilai tertinggi adalah subindikator Individu, entitas dan kelompok bisnis di daerah ini dapat mendirikan dan menjalankan media penyiaran seperti radio dan televisi swasta, radio dan televisi komunitas sesuai ketentuan peraturan tentang pers (84,75).

Sementara subindikator dengan skor terendah adalah pemerintah daerah tidak mempengaruhi kebijakan redaksi melalui ‘berita berbayar’ dan/atau advertorial (79,50).

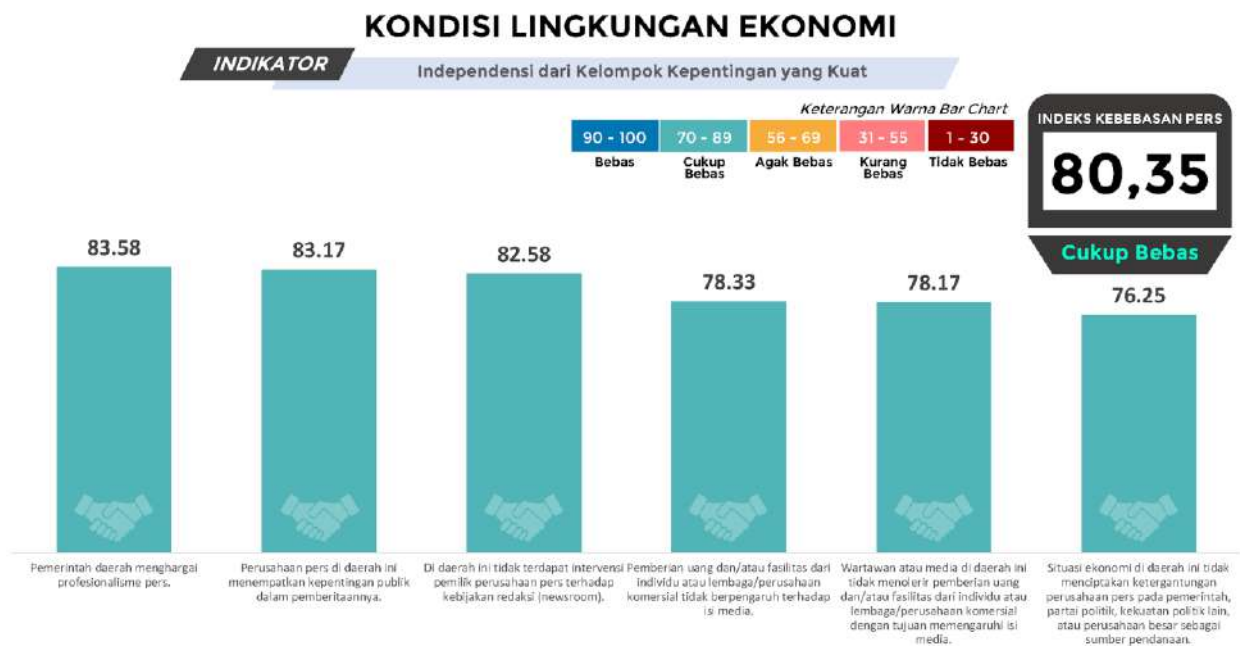


Gambar 24.13 Indikator Kebebasan Pendirian dan Operasionalisasi Perusahaan Pers Provinsi Kalimantan Utara

Hadirnya beberapa media syber, akan tetapi masih belum terverifikasi. Saat ini terdapat 5 (lima) media yang telah terverifikasi.

24.5.4.2 Independensi dari Kelompok Kepentingan yang Kuat Provinsi Kalimantan Utara

Indikator Independensi dari Kelompok Kepentingan yang Kuat Provinsi Kalimantan Utara berada pada kategori “Cukup Bebas” dengan nilai 80,35.



Gambar 24.14 Indikator Independensi dari Kelompok Kepentingan yang Kuat Provinsi Kalimantan Utara

Nilai tertinggi untuk kategori ini adalah subindikator pemerintah daerah menghargai profesionalisme pers (83,58).

Sementara subindikator dengan skor terendah adalah situasi ekonomi di daerah ini tidak menciptakan ketergantungan perusahaan pers pada pemerintah, partai politik, kekuatan politik lain, atau perusahaan besar sebagai sumber (76,25).

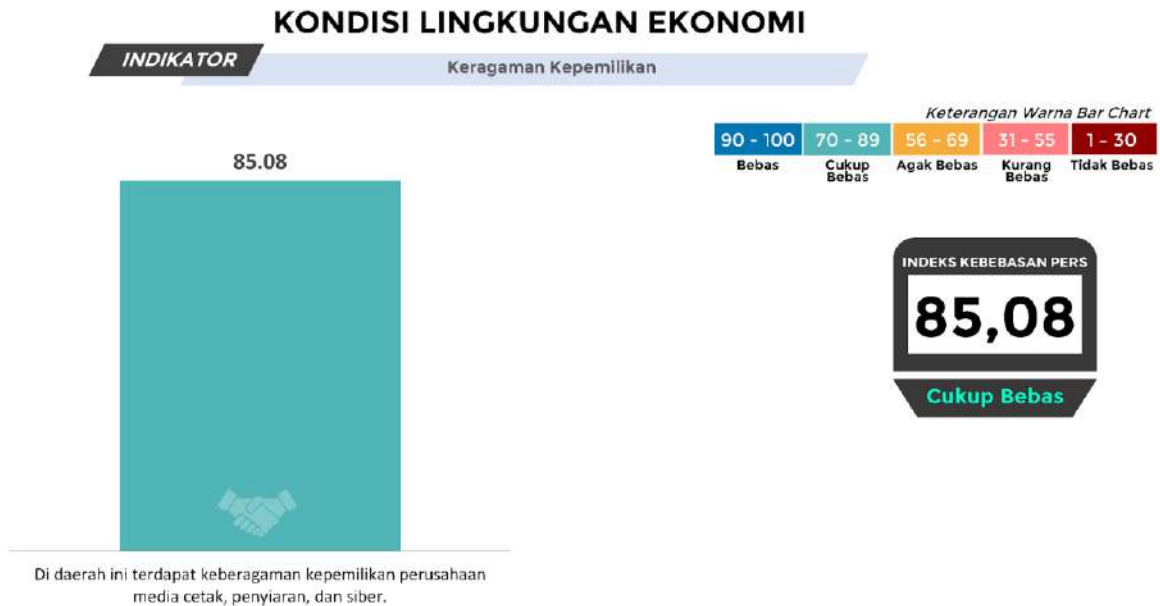
Ketergantungan perusahaan pers dengan pemerintah daerah masih cukup tinggi, melalui MoU dalam bentuk berita berbayar dan atau iklan. Menurut Muhammad Reza Rizaldy, sebagian hidupnya media dari pemerintah dan nyaris gulung tikar karena keterbatasan dari pendanaan pemerintah daerah. Media sebagai media harus hidup, sehingga selalu berkolaborasi, berita harus baik dan mensupport dari pada kontrak diputus. Media, banyak media didirikan bukan menciptakan dunia jurnalistik tapi menjadikan perusahaan *provide oriented*.

Jaini, menambahkan bahwa kejadian 2022 di provinsi mengalir saja tidak ada masalah, sebagai mekanisme untuk control dan selama ini kejadian-kejadian 2022 walaupun miring diberitakan miring tidak ada masalah dan tidak memutus kontrak.

24.5.4.3 Keragaman Kepemilikan Provinsi Kalimantan Utara

Indikator Keragaman Kepemilikan Provinsi Kalimantan Utara berada pada kategori “Cukup Bebas” dengan nilai 85,08.

Subindikator dalam indikator ini adalah di daerah ini terdapat keberagaman kepemilikan perusahaan media cetak, penyiaran, dan siber dengan nilai 85,08.



Gambar 24.15 Indikator Keragaman Kepemilikan Provinsi Kalimantan Utara

24.5.4.4 Tata Kelola Perusahaan yang Baik Provinsi Kalimantan Utara

Indikator Tata Kelola Perusahaan yang Baik Provinsi Kalimantan Utara berada pada kategori “Cukup Bebas” dengan nilai 81,56.

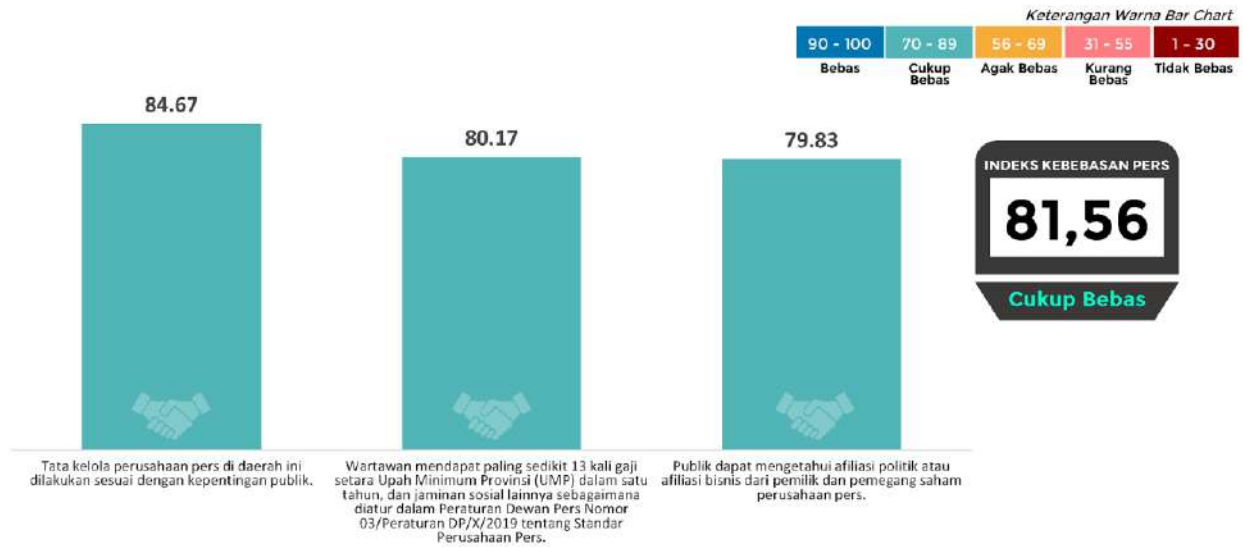
Nilai tertinggi untuk kategori ini adalah subindikator tata kelola perusahaan pers di daerah ini dilakukan sesuai dengan kepentingan publik (84,67).

Subindikator dengan skor terendah adalah wartawan mendapat paling sedikit 13 kali gaji serta Upah Minimum Provinsi (UMP) dalam satu tahun, dan jaminan sosial lainnya sebagaimana diatur dalam Peraturan Dewan Pers Nomor 03/Peraturan DP/X/2019 tentang Standar Perusahaan Pers (68,25).

KONDISI LINGKUNGAN EKONOMI

INDIKATOR

Tata Kelola Perusahaan yang Baik (*Good Corporate Governance*)



Gambar 24.16 Indikator Tata Kelola Perusahaan yang Baik Provinsi Kalimantan Utara

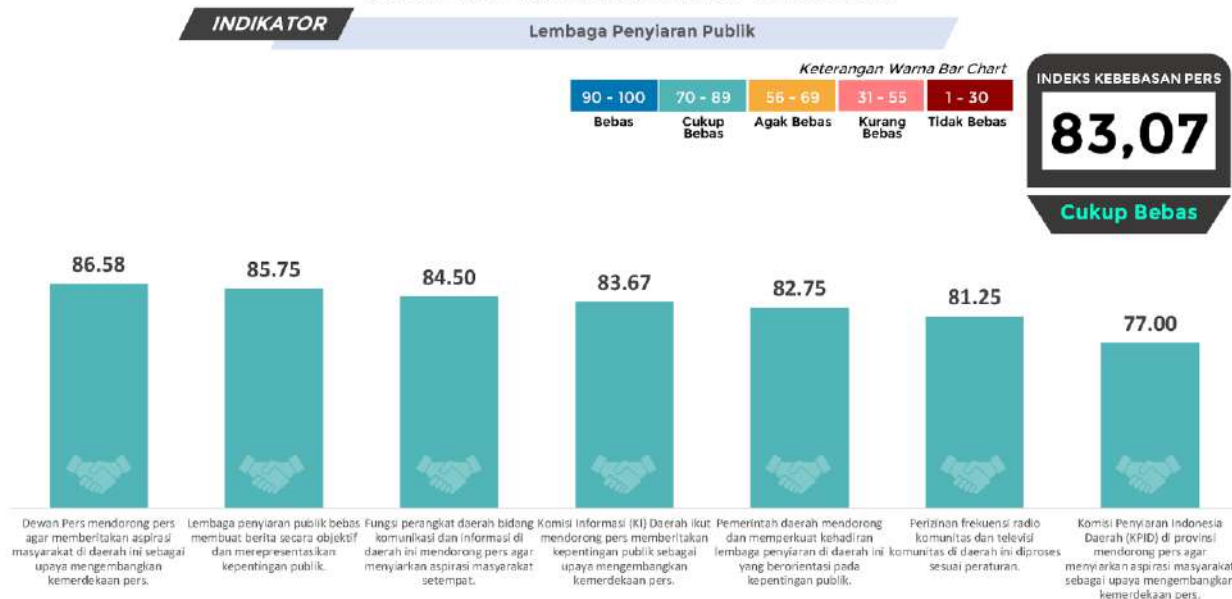
24.5.4.5 Lembaga Penyiaran Publik Provinsi Kalimantan Utara

Indikator Lembaga Penyiaran Publik Provinsi Kalimantan Utara berada pada kategori “Cukup Bebas” dengan nilai 83,07.

Nilai tertinggi adalah subindikator Dewan Pers mendorong pers agar memberitakan aspirasi masyarakat di daerah ini sebagai upaya mengembangkan kemerdekaan pers (86,58).

Sementara subindikator dengan skor terendah adalah Komisi Penyiaran Indonesia Daerah (KPID) di provinsi mendorong pers agar menyiarkan aspirasi masyarakat sebagai upaya mengembangkan kemerdekaan pers (77,00). Saat ini KPID di Kalimantan Utara belum terbentuk.

KONDISI LINGKUNGAN EKONOMI



Gambar 24.17 Indikator Lembaga Penyiaran Publik Provinsi Kalimantan Utara

Saat ini menurut Mohamad Isya keterbukaan informasi publik, mendorong PPID untuk memberikan informasi, sehingga wartawan dapat mendapatkan informasi ke pejabat terkait melalui website tanpa datang atau memohon. Selain itu PPID harus memutakhirkan daftar informasi public sesuai klasifikasi serta merta, ada yang secara berkala seperti 6 bulan harus di publish.

24.5.5 Kondisi Lingkungan Hukum Indeks Kemerdekaan Pers 2023 Provinsi Kalimantan Utara

Lingkungan Hukum IKP 2023 Provinsi Kalimantan Utara adalah 81,13 (Cukup Bebas). Nilai ini meningkat 0,93 poin dibandingkan tahun 2022 (80,20).

Lingkungan Hukum terdiri dari enam indikator. Tahun ini, lima dari enam indikator mengalami peningkatan nilai dibanding tahun lalu. Indikator Lingkungan Hukum Provinsi Kalimantan Utara yang nilainya meningkat paling tinggi adalah Independensi dan Kepastian Hukum Lembaga Peradilan (3,94 poin).

Satu indikator mengalami penurunan. Penurunan nilai paling besar terdapat pada indikator Etika (-3,06 poin).

Nilai tertinggi ditempati oleh indikator Kriminalisasi dan Intimidasi Pers (82,54). Sedangkan nilai terendah dimiliki oleh indikator Perlindungan Hukum bagi Penyandang Disabilitas (69,50). Selengkapnya lihat Tabel berikut:

Tabel 24.6 Tren Indeks Kemerdekaan Pers – Lingkungan Hukum Tahun 2023 di Provinsi Kalimantan Utara

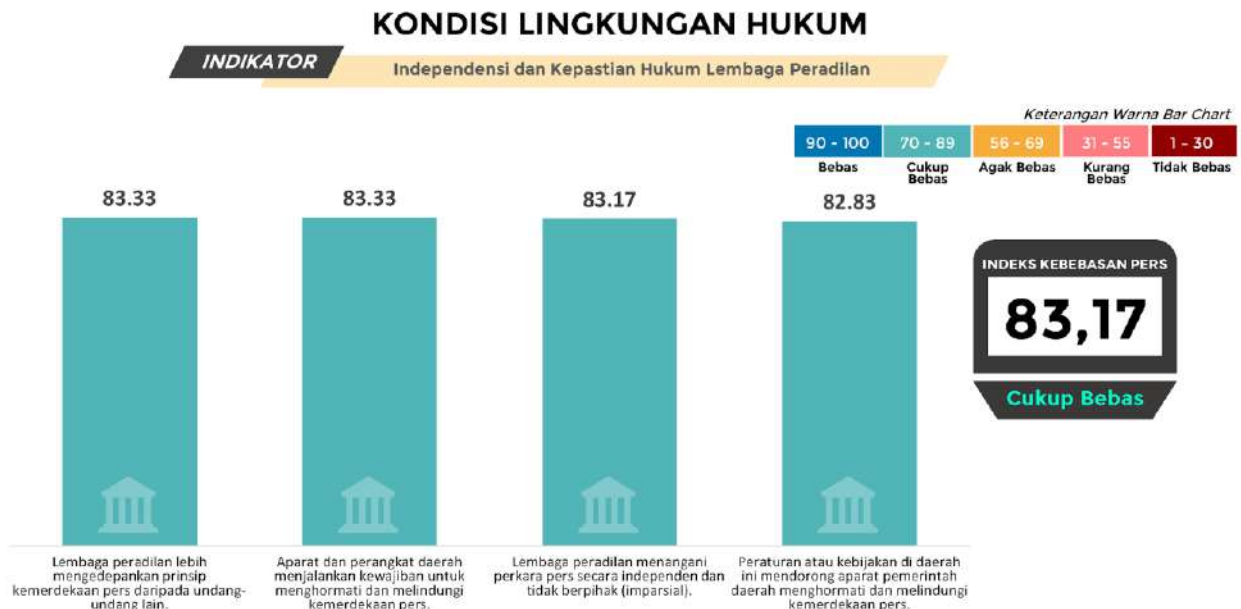
No	Indikator	Rata-Rata					Kategori					Kenaikan/Penurunan			
		2019	2020	2021	2022	2023	2019	2020	2021	2022	2023	2019-2020	2020-2021	2021-2022	2022-2023
1	Independensi dan Kepastian Hukum Lembaga Peradilan	80,00	77,22	74,56	79,23	83,17	Cukup Bebas	Cukup Bebas	Cukup Bebas	Cukup Bebas	Cukup Bebas	-2,78	-2,64	+4,64	+3,94
2	Kebebasan Mempraktikkan Jurnalisme	77,73	82,22	75,75	77,90	81,83	Cukup Bebas	Cukup Bebas	Cukup Bebas	Cukup Bebas	Cukup Bebas	+4,49	+6,47	+2,15	+3,93
3	Kriminalisasi dan Intimidasi Pers	78,50	82,64	82,92	84,35	84,58	Cukup Bebas	Cukup Bebas	Cukup Bebas	Cukup Bebas	Cukup Bebas	+4,14	+0,28	+1,43	+0,23
4	Etika Pers	81,09	81,17	74,50	89,35	86,29	Cukup Bebas	Cukup Bebas	Cukup Bebas	Cukup Bebas	Cukup Bebas	+0,08	-6,67	+14,85	-3,06
5	Mekanisme Pemulihan	76,77	74,09	74,08	80,57	81,21	Cukup Bebas	Cukup Bebas	Cukup Bebas	Cukup Bebas	Cukup Bebas	-2,68	-0,01	+6,48	+0,64
6	Perlindungan Hukum bagi Penyandang Disabilitas	75,91	53,56	68,33	68,30	69,50	Cukup Bebas	Kurang Bebas	Agak Bebas	Agak Bebas	Agak Bebas	-22,35	+14,78	-0,03	+1,20
Rata-rata Lingkungan Hukum		78,40	75,19	76,14	80,20	81,13	Cukup Bebas	Cukup Bebas	Cukup Bebas	Cukup Bebas	Cukup Bebas	-3,21	+0,95	+4,05	+0,93

24.5.5.1 Independensi dan Kepastian Hukum Lembaga Peradilan Provinsi Kalimantan Utara

Indikator Independensi dan Kepastian Hukum Lembaga Peradilan Provinsi Kalimantan Utara berada pada kategori “Cukup Bebas” dengan nilai 83,17.

Nilai tertinggi untuk kategori ini adalah subindikator lembaga peradilan lebih mengedepankan prinsip kemerdekaan pers daripada undang-undang (83,33).

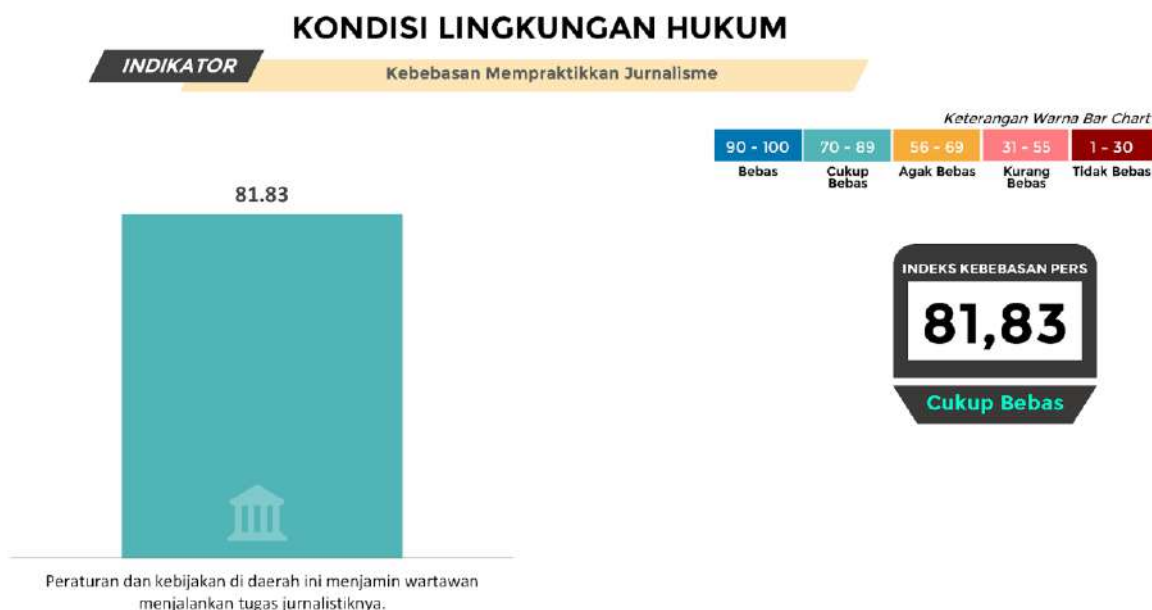
Sementara subindikator dengan skor terendah adalah Peraturan atau kebijakan di daerah ini mendorong aparat pemerintah daerah menghormati dan melindungi kemerdekaan pers (82,83).



Gambar 24.18 Indikator Independensi dan Kepastian Hukum Lembaga Peradilan Provinsi Kalimantan Utara

24.5.5.2 Kebebasan Mempraktikkan Jurnalisme Provinsi Kalimantan Utara

Indikator Kebebasan Mempraktikkan Jurnalisme Provinsi Kalimantan Utara berada pada kategori “Cukup Bebas” dengan nilai 81,83.



Gambar 24.19 Indikator Kebebasan Mempraktikkan Jurnalisme Provinsi Kalimantan Utara

Hanya ada satu subindikator dalam indikator ini, yakni peraturan dan kebijakan di daerah ini menjamin wartawan menjalankan tugas jurnalistiknya (81,83).

Kebebasan mempraktikkan jurnalisme khusus Kabupaten Malinau, masih dirasakan terutama terkait isu politik yang terkait pejabat pemerintah, yang dibenturkan dengan organisasi adat.

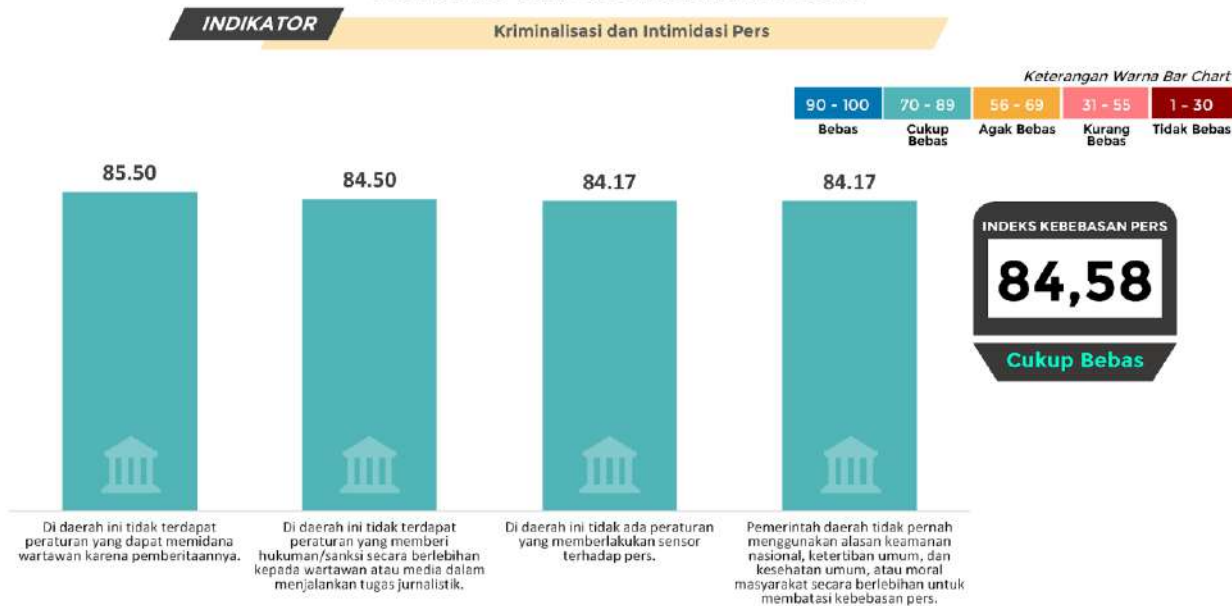
24.5.5.3 Kriminalisasi dan Intimidasi Pers Provinsi Kalimantan Utara

Indikator Kriminalisasi dan Intimidasi Pers Provinsi Kalimantan Utara berada pada kategori “Cukup Bebas” dengan nilai 84,58.

Nilai tertinggi untuk kategori ini adalah subindikator di daerah ini tidak terdapat peraturan yang dapat memidana wartawan karena pemberitaannya (85,50).

Sementara subindikator dengan skor terendah adalah pemerintah daerah tidak pernah menggunakan alasan keamanan nasional ketertiban umum, dan kesehatan umum, atau moral masyarakat secara berlebihan untuk membatasi kebebasan pers (84,17).

KONDISI LINGKUNGAN HUKUM

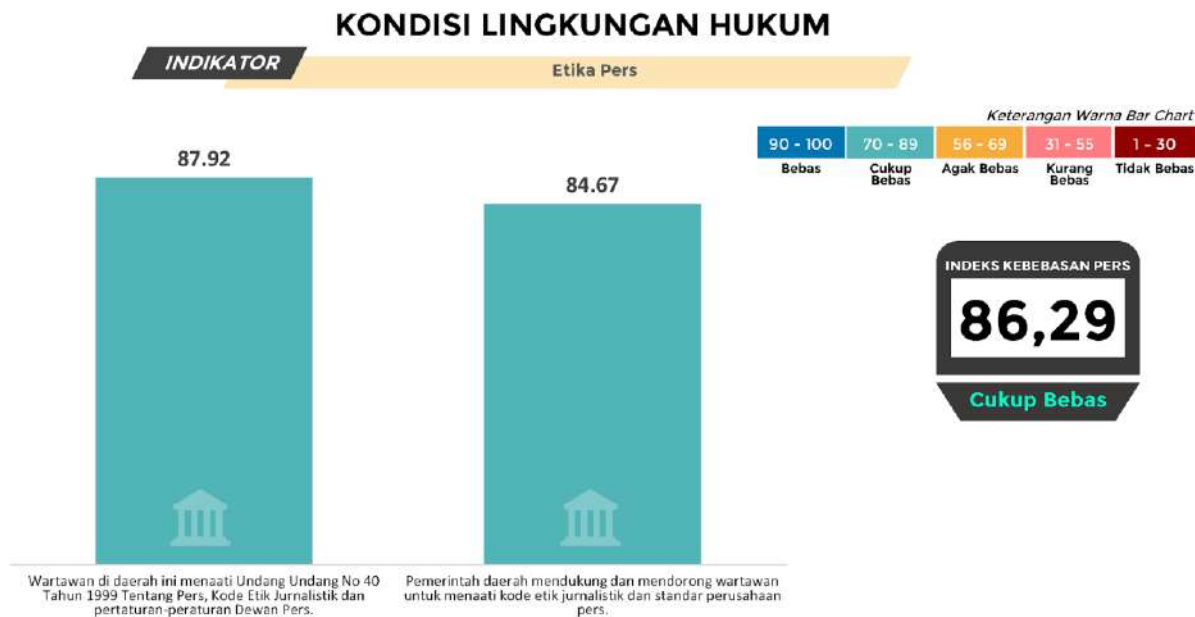


Gambar 24.20 Indikator Kriminalisasi dan Intimidasi Pers Provinsi Kalimantan Utara

Menurut Arief Rusman, selama ini, belum pernah ada laporan atau adanya sensor dari pihak-pihak tertentu terhadap pemberitaan atau peliputan. Terkait kebijakan redaksi, pers Kaltara cukup memiliki kewenangan penuh terkait isi berita, sehingga belum ada temuan terkait intervensi.

24.5.5.4 Etika Pers Provinsi Kalimantan Utara

Indikator Etika Pers Provinsi Kalimantan Utara berada pada kategori “Cukup Bebas” dengan nilai 86,29.



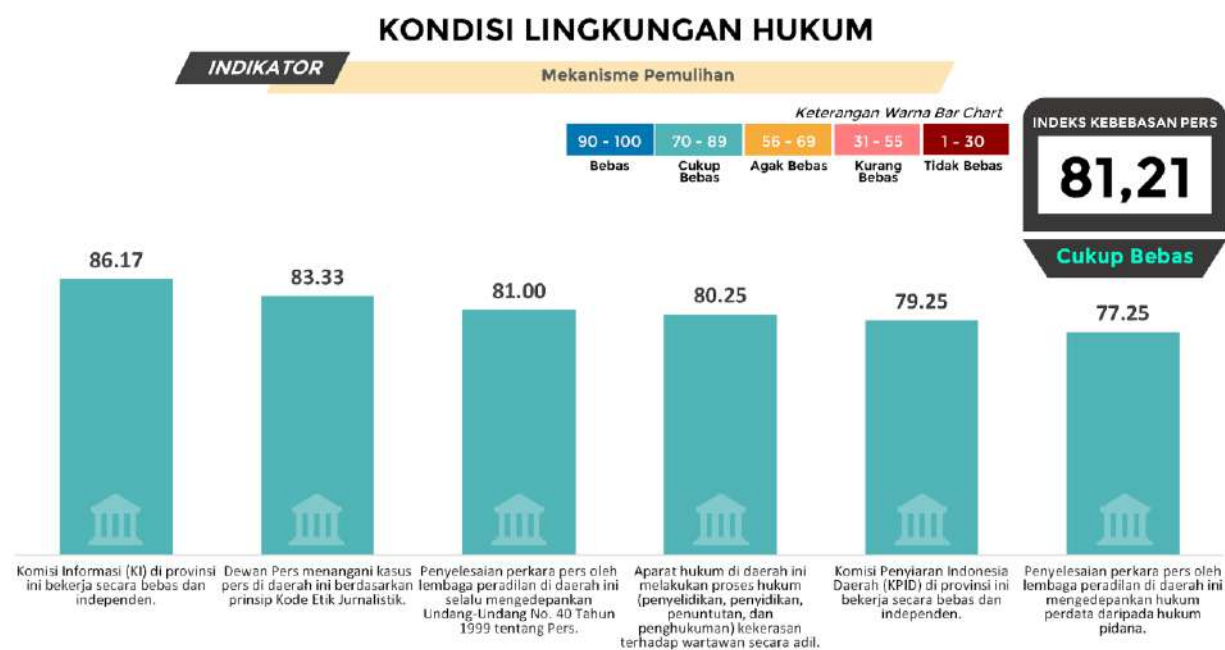
Gambar 24.21 Indikator Etika Pers Provinsi Kalimantan Utara

Nilai tertinggi untuk kategori ini adalah subindikator wartawan di daerah ini menaati Undang-Undang No 40 Tahun 1999 Tentang Pers, Kode Etik Jurnalistik dan peraturan-peraturan Dewan Pers pemerintah daerah mendukung dan mendorong wartawan untuk menaati kode etik jurnalistik dan standar perusahaan pers (87,92).

Sementara subindikator dengan skor terendah adalah pemerintah daerah mendukung dan mendorong wartawan untuk menaati kode etik jurnalistik dan standar perusahaan pers (84,67).

24.5.5 Mekanisme Pemulihan Provinsi Kalimantan Utara

Indikator Mekanisme Pemulihan Publik Provinsi Kalimantan Utara berada pada kategori “Cukup Bebas” dengan nilai 81,21.



Gambar 24.22 Indikator Mekanisme Pemulihan Provinsi Kalimantan Utara

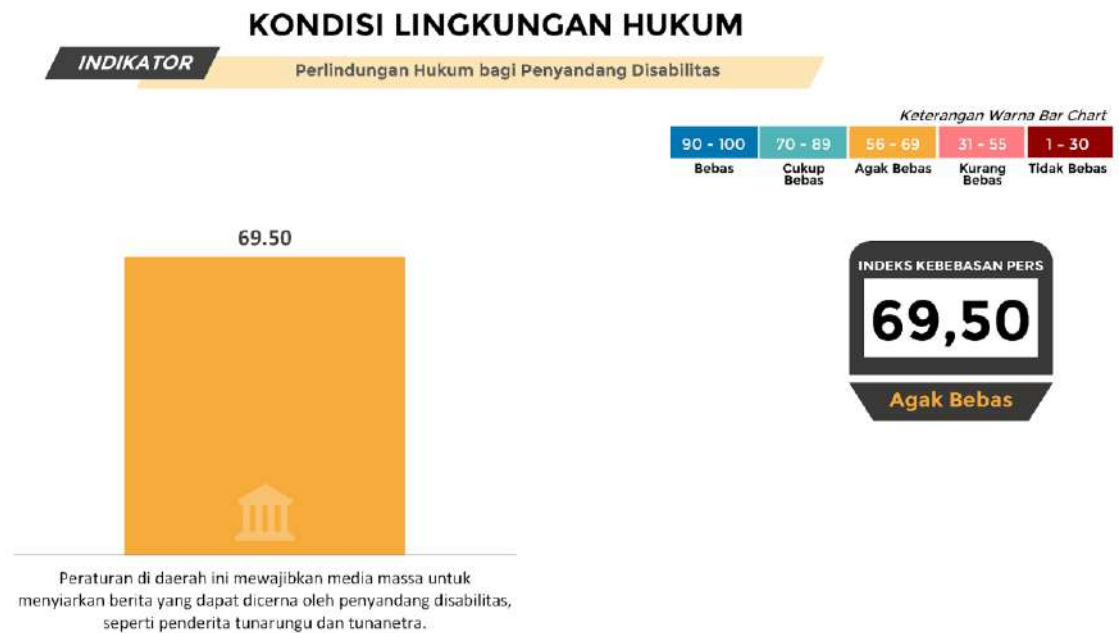
Nilai tertinggi untuk kategori ini adalah subindikator Komisi Informasi di provinsi ini bekerja secara bebas dan independen (86,17).

Sementara subindikator dengan skor terendah adalah penyelesaian perkara pers oleh lembaga peradilan di daerah ini mengedepankan hukum perdata daripada hukum pidana (77,25).

Menurut Mohamad Isya, independensi mekanisme pemulihan terlihat dari *leading* sektor Komisi Informasi itu Kominfo, tenaga unsur Komisi Informasi ada yang berasal dari Dinas Komuniaksi dan Informasi Kalimantan Utara, KI melakukan persidangan terkait sengketa informasi sebagai wujud independen, Dinas Komunikasi dan Informasi pernah menjadi termohon.

24.5.5.6 Perlindungan Hukum bagi Penyandang Disabilitas Provinsi Kalimantan Utara

Indikator Perlindungan Hukum bagi Penyandang Disabilitas Provinsi Kalimantan Utara berada pada kategori “Agak Bebas” dengan nilai 69,50.



Gambar 24.23 Indikator Perlindungan Hukum bagi Penyandang Disabilitas Provinsi Kalimantan Utara

Hanya ada satu subindikator dalam indikator ini, yakni peraturan di daerah ini mewajibkan media massa untuk menyiarkan berita yang dapat dicerna oleh penyandang disabilitas, seperti penderita tunarungu dan tunanetra.

24.6 REKOMENDASI INDEKS KEMERDEKAAN PERS PROVINSI KALIMANTAN UTARA

Indeks Kemerdekaan Pers (IKP) Provinsi Kalimantan Utara tahun 2023 mengalami peningkatan 0,98, agar IKP dapat dipertahankan dan bahkan terus meningkat, maka insan pers Kalimantan Utara perlu mengupayakan peningkatan nilai pada Lingkungan Fisik Politik, terutama pada indikator Kebebasan dari Kekerasan. Meskipun Lingkungan Hukum mengalami peningkatan (0,93), akan tetapi pada indikator Etika Pers mengalami penurunan (3,06 poin).

Pemerintah memberdayakan media mainstream melalui program pemerintah, karena selama ini banyak menggunakan media sosial dalam menyampaikan informasi kepada masyarakat. Daerah Kalimantan Utara memiliki kearifan lokal, sehingga diperlukan kerjasama antara organisasi pers dengan lembaga adat dalam membangun informasi secara akurat dan berimbang. Diperlukan peningkatan pemahaman dan pengetahuan, agar pemberitaan antar media (terutama media siber) pemberitaan. Serta diperlukan peningkatan kompetensi wartawan, hal ini karena masih rendahnya sertifikasi wartawan, terutama wartawan madya dan wartawan utama.

Mendorong agar Komisi Penyiaran Indonesia Daerah (KPID) Kalimantan Utara lebih cepat hadir sehingga dapat melakukan urusan administrasi digital dan penyiaran lebih efektif dan efisien. Diperlukan perlindungan hukum kelompok rentan, agar tersentuh pemberitaan dan dapat mengakses informasi.

24.7 KESIMPULAN INDEKS KEMERDEKAAN PERS PROVINSI KALIMANTAN UTARA

Indeks Kemerdekaan Pers (IKP) Provinsi Kalimantan Utara pada 2023 berada pada kategori "Cukup bebas" dengan nilai 82,42. Situasi yang dipotret adalah peristiwa terkait kemerdekaan pers yang terjadi sepanjang tahun 2022.

Nilai yang didapat pada 2023 meningkat 0,98 poin dibanding 2022 (81,43). Nilai tersebut didukung situasi Lingkungan Fisik Politik (83,35), Kondisi Lingkungan Ekonomi (81,83), dan Kondisi Lingkungan Hukum (81,13). Semua kondisi Lingkungan mengalami peningkatan dibanding tahun lalu. Lingkungan Fisik Politik mengalami peningkatan tertinggi 1,51 poin.

Kondisi Lingkungan Fisik Politik terdiri dari sembilan Indikator dengan nilai 83,35 dan dikategorikan "Cukup Bebas". Indikator yang mengalami peningkatan tertinggi (5,38 poin) yaitu Kebebasan dari Intervensi. Sedangkan indikator dengan penurunan tertinggi adalah Kebebasan dari Kekerasan (2,14 poin).

Kondisi Lingkungan Ekonomi terdiri dari lima indikator dengan perolehan nilai 81,83 dengan kategori "Cukup Bebas". Semua indikator mengalami peningkatan, adapun peningkatan tertinggi (3,31) pada indikator Independensi dari Kelompok Kepentingan yang Kuat. Sedangkan peningkatan nilai terendah (0,32) pada indikator Keragaman Kepemilikan.

Kondisi Lingkungan Hukum dengan enam Indikator mendapatkan nilai 81,13 dengan kategori "Cukup Bebas". Indikator mengalami peningkatan tertinggi (3,94), adalah Independensi dan Kepastian Hukum Lembaga Peradilan. Sedangkan indikator yang mengalami penurunan (3,06) adalah indikator Etika Pers.

BAB 25 PROVINSI SULAWESI SELATAN

25.1 RINGKASAN EKSEKUTIF INDEKS KEMERDEKAAN PERS 2023 PROVINSI SULAWESI SELATAN

Indeks Kemerdekaan Pers (IKP) Provinsi Sulawesi Tenggara Selatan pada 2023 berada pada kategori "Cukup bebas" dengan nilai 76,67. Situasi yang dipotret adalah peristiwa terkait kemerdekaan pers yang terjadi sepanjang tahun 2022.

Nilai yang didapat pada 2023 menurun 3,81 poin dibanding 2022 (80,47). Nilai tersebut didukung situasi Lingkungan Fisik Politik (78,02), Kondisi Lingkungan Ekonomi (77,56), dan Kondisi Lingkungan Hukum (73,25). Semua kondisi Lingkungan mengalami penurunan dibanding tahun lalu. Lingkungan Fisik Politik mengalami penurunan 2,73 poin. Kondisi Lingkungan Ekonomi mengalami penurunan 1,89 poin dan Lingkungan Hukum mengalami penurunan 2,73 poin.

Kondisi Lingkungan Fisik Politik terdiri dari sembilan indikator dengan nilai 74,04 dan dikategorikan "Cukup Bebas". Indikator yang mengalami peningkatan (1,35 poin) yaitu Pendidikan Insan Pers. Sedangkan indikator dengan penurunan tertinggi adalah Kebebasan dari Intervensi (12,19 poin).

Kondisi Lingkungan Ekonomi terdiri dari lima indikator dengan perolehan nilai 70,60 dengan kategori "Cukup Bebas". Semua indikator mengalami penurunan, indikator Independensi dari Kelompok Kepentingan Kuat merupakan indikator dengan penurunan tertinggi (14,39).

Kondisi Lingkungan Hukum dengan enam Indikator mendapatkan nilai 71,65 dengan kategori "Cukup Bebas". Semua indikator mengalami penurunan, adapun penurunan tertinggi pada Independensi dan Kepastian Hukum Lembaga Peradilan (11,33) sedangkan indikator dengan kategori "Agak Bebas" pada indikator Kebebasan Mempraktekkan Jurnalisme (68,83) dan Perlindungan Hukum bagi Penyandang Disabilitas (59,25).

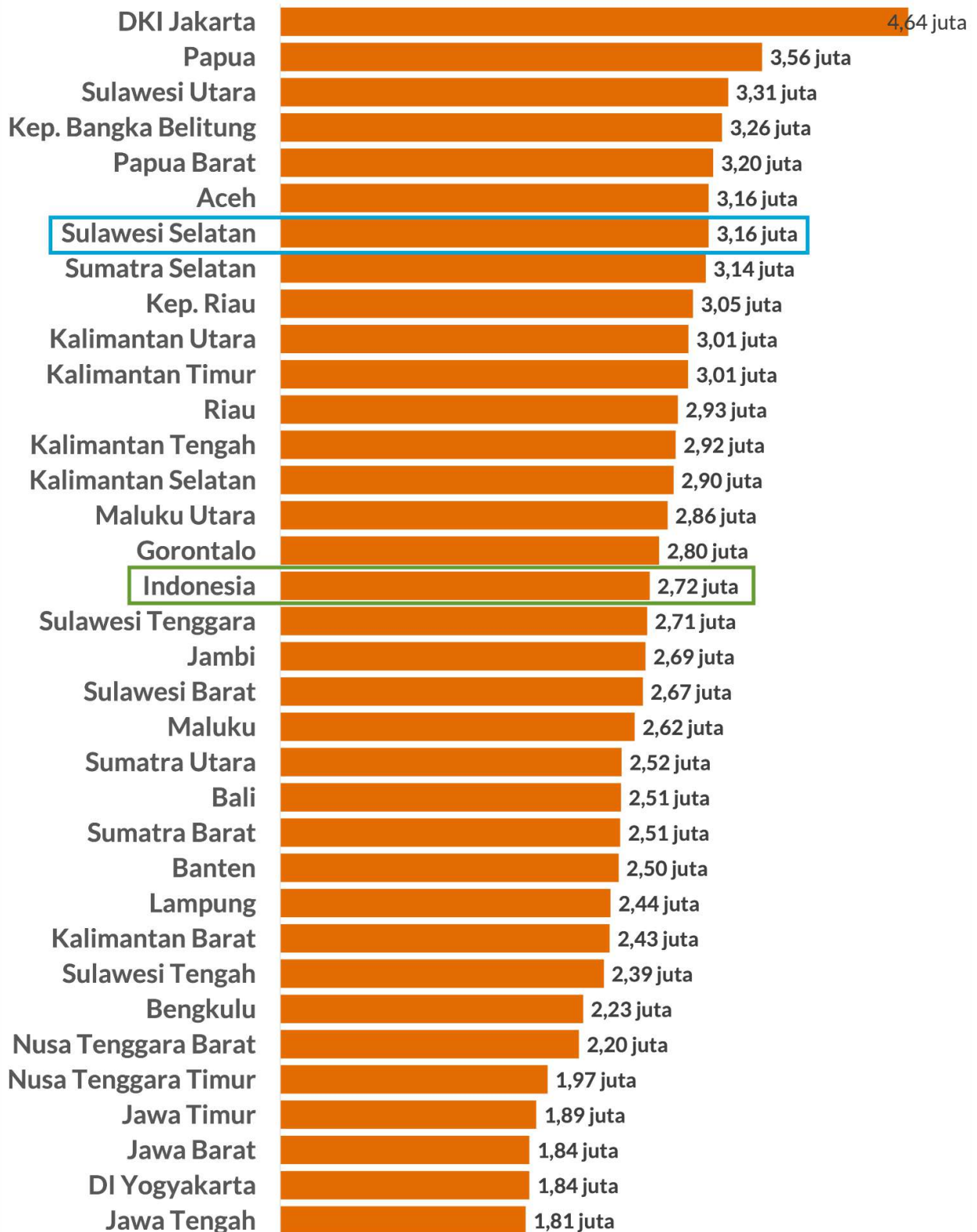
Penurunan Lingkungan Fisik Politik pada tahun ini diakibatkan masih adanya kasus kekerasan wartawan. Setidaknya ada satu kasus kekerasan terhadap wartawan sepanjang 2022. Masih minimnya keberpihakan media pada kelompok rentan, disisi lain justru jika diberikan ruang ke kelompok rentan maka pemberitaan "digoreng" dan menjadi muatan politik.

Lembaga penyiaran harus memperhatikan kaum disabilitas dan memang ini salah satu indikator penilaian sesuai peraturan Pedoman perilaku Penyiaran dan Standar Program Penyiaran (P3SPS). Namun terhambat dengan jumlah sumber daya manusia dan biaya operasional. Selain itu masih banyaknya media belum memahami tentang kesetaraan perspektif dari segi perempuan dan anak

Penurunan Lingkungan Ekonomi, diakibatkan adanya intimidasi dan kekuasaan di redaksi melalui kerjasama. Tingginya ketergantungan media pada pendanaan sehingga media siber, lebih banyak menerbitkan iklan. Selain itu banyak pemegang saham di media terutama media siber satu keluarga, sehingga menurunnya kualitas pemberitaan. Meningkatkan jumlah media ada, karena kepentingan pemegang saham.

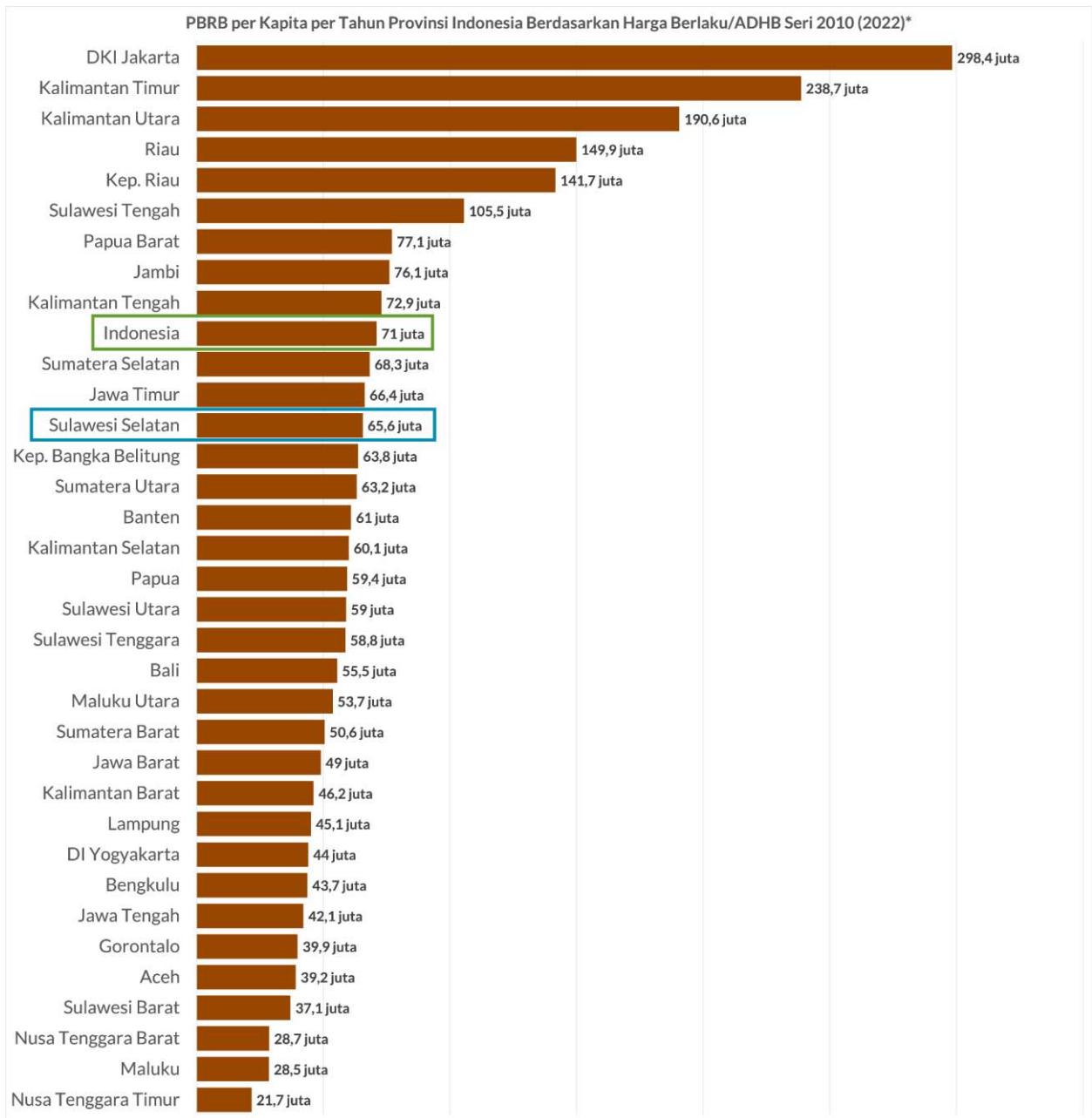
Perusahaan media adalah badan hukum Perseroan Terbatas (PT). PT yang menaungi salah satu media ini memang fungsinya untuk peningkatan kesejahteraan, mencari keuntungan. Keterkaitan dengan independensi atau pengaruh perusahaan pers terhadap pemerintah, ketika kerjasama pemerintah dengan perusahaan pers, secara tidak tertulis komitmen akan berpengaruh, kontroversial pasti akan berkurang terkait tidak boleh lagi membuat berita negatif kepada pemerintah daerah.

Upah Minimum Provinsi Seluruh Indonesia 2022



Sumber: databoks.katadata.co.id, 2022

Grafik 25.1 UMR Provinsi Sulawesi Selatan dan Nasional Tahun 2022



Sumber: databoks.katadata.co.id, 2022

Grafik 25.2 PDRB Provinsi Sulawesi Selatan dan Nasional Tahun 2022

PERTUMBUHAN EKONOMI SULAWESI SELATAN TRIWULAN III-2022



Berita Resmi Statistik No. 56/11/73/Th. XVI, 7 November 2022



Pertumbuhan Ekonomi y-on-y (persen)



Pertumbuhan PDRB Menurut Lapangan Usaha (y-on-y) (persen)



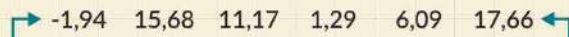
Pertumbuhan PDRB Menurut Pengeluaran (y-on-y) (persen)



Pertumbuhan PDRB Tertinggi Menurut Lapangan Usaha (q-to-q) (persen)



Pertumbuhan PDRB Menurut Pengeluaran (q-to-q) (persen)



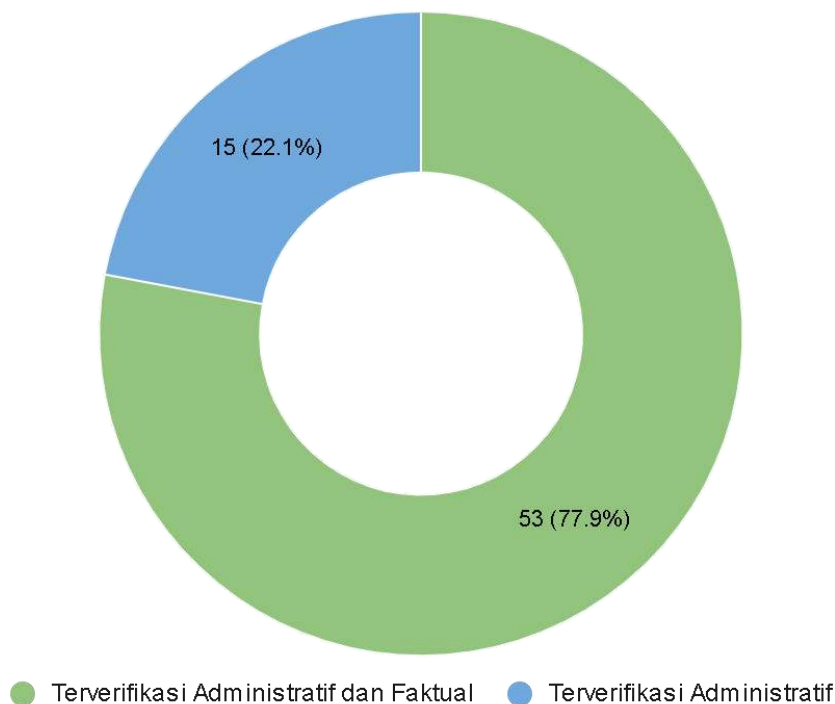
Sumber: sulsel.bps.go.id, 2022

Gambar 25.2 Infografis Pertumbuhan Ekonomi Provinsi Sulawesi Selatan Triwulan III Tahun 2022

25.3 GAMBARAN UMUM KONDISI KEMERDEKAAN PERS PROVINSI SULAWESI SELATAN

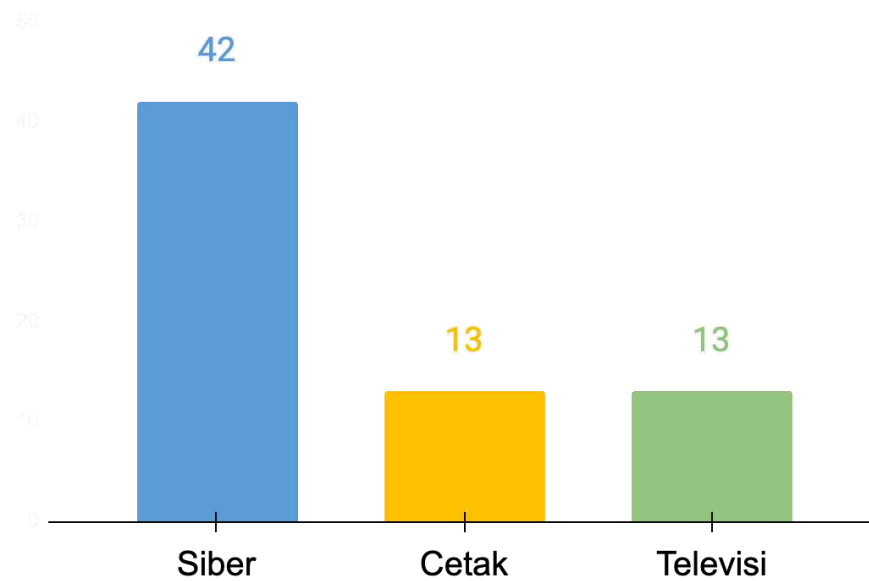
25.3.1 Demografi Perusahaan Pers Provinsi Sulawesi Selatan

Menurut UU No. 40 Tahun 1999 Perusahaan Pers adalah lembaga berbadan hukum atau berbentuk badan hukum yang menjalankan kegiatan jurnalistik. Kegiatan jurnalistik itu sendiri meliputi pengumpulan informasi, menulis berita, menyunting tulisan, hingga menerbitkan berita. Seiring dengan berjalannya waktu dan berkembangnya teknologi informasi diketahui bahwa Perusahaan Pers saat ini terus bertambah. Berdasarkan data dari Dewan Pers terdapat dua kategori perusahaan pers yang tercatat yaitu perusahaan per yang terverifikasi secara administratif dan terverifikasi secara administratif dan faktual. Dalam kegiatan pengambilan data dan *Focus Group Discussion* (FGD) Indeks Kemerdekaan Pers tentunya keterlibatan perusahaan pers sangatlah penting untuk mengukur bagaimana kondisi kemerdekaan pers di Indonesia. Berikut adalah data perusahaan pers yang terdapat di Provinsi Sulawesi Selatan terverifikasi berdasarkan data dari Dewan Pers.



Sumber: dewanpers.or.id, 2023

Grafik 25.3 Data Perusahaan Pers Provinsi Sulawesi Selatan Berdasarkan Status Verifikasi



Sumber: dewanpers.or.id, 2023

Grafik 25.4 Data Perusahaan Pers Provinsi Sulawesi Selatan Berdasarkan Jenis Media

25.3.2 Kondisi Kemerdekaan Pers Provinsi Sulawesi Selatan

Tabel 25.1 Jumlah Wartawan yang Sudah Melakukan Sertifikasi Wartawan berdasarkan Kategori di Indonesia

No	Provinsi	Utama	Madya	Muda	Jumlah
1	Aceh	64	104	384	552
2	Sumatera Utara	141	191	1.114	1.446
3	Sumatera Barat	120	114	385	619
4	Riau	181	149	524	854
5	Jambi	66	62	249	377
6	Sumatera Selatan	134	170	627	931
7	Bengkulu	102	115	380	597
8	Lampung	123	156	754	1.033
9	Kepulauan Bangka Belitung	21	40	228	289
10	Kepulauan Riau	156	149	348	653
11	DKI Jakarta	1351	944	2.021	4.316
12	Jawa Barat	226	278	1.277	1.781
13	Jawa Tengah	163	312	933	1.408
14	DI Yogyakarta	80	125	287	492
15	Jawa Timur	270	370	1.573	2.213
16	Banten	89	103	426	618

No	Provinsi	Utama	Madya	Muda	Jumlah
17	Bali	111	137	260	508
18	Nusa Tenggara Barat	35	60	242	337
19	Nusa Tenggara Timur	32	21	153	206
20	Kalimantan Barat	40	36	127	203
21	Kalimantan Tengah	63	109	291	463
22	Kalimantan Selatan	60	84	335	479
23	Kalimantan Timur	118	198	453	769
24	Kalimantan Utara	0	0	70	70
25	Sulawesi Utara	56	75	520	651
26	Sulawesi Tengah	52	54	160	266
27	Sulawesi Selatan	145	132	537	814
28	Sulawesi Tenggara	34	74	178	286
29	Gorontalo	26	28	104	158
30	Sulawesi Barat	22	26	67	115
31	Maluku	18	24	82	124
32	Maluku Utara	28	21	161	210
33	Papua Barat	27	48	113	188
34	Papua	47	71	198	316
Indonesia		4.201	4.580	15.561	24.342

Sumber: dewanpers.or.id, 2023

25.4 PROFIL INFORMAN AHLI PROVINSI SULAWESI SELATAN

25.4.1 Informan Ahli Provinsi Sulawesi Selatan

Daftar responden yang menjadi Informan ahli pada kegiatan Pengambilan Data & FGD Indeks Kemerdekaan Pers Tahun 2023 di Provinsi Sulawesi Selatan sejumlah 12 informan ahli, terbagi kedalam tiga kategori yaitu kategori Pemerintah / Birokrat (Anggota KIP/KPI/KPU daerah, Humas Pemprov/ Pemkot, TNI Polri, Kejaksaan, Pengadilan), kategori *Civil society* (akademisi, wartawan, aktivis, LSM, *media watch*), dan kategori Bisnis (Pimpinan perusahaan media, perusahaan umum, asosiasi media). Daftar informan ahli pada kegiatan Pengambilan Data & FGD Indeks Kemerdekaan Pers Tahun 2023 di Provinsi Sulawesi Selatan disajikan dalam tabel sebagai berikut:

Tabel 25.2 Daftar Informan Ahli Provinsi Sulawesi Selatan

No.	Nama	Lembaga/Perusahaan	Jabatan	Jenis IA
1. Pemerintah / Birokrat (Anggota KI/KPI/KPU daerah, Humas Pemprov/ Pemkot, TNI Polri, Kejaksaan, Pengadilan)				
a	Pahir Halim	Komisi Informasi Sulawesi Selatan		IA PROVINSI
b	Siti Hamidah	Komisi Penyiaran Indonesia Daerah (KPID) Sulawesi Selatan	Koordinator Bidang Kelembagaan	IA PROVINSI
c	Kompol Diah Wahyuniati	POLDA Sulsel	Kadit Penmas	IA PROVINSI
d	Muhtar Muis	KPUD Gowa	Ketua	IA KABUPATEN/ KOTA
2. Civil society (akademisi, wartawan, aktivis, LSM, media watch)				
a	Fajlurrahman Jurdi	Universitas Hasanuddin		IA PROVINSI
b	Didit Haryadi	Aliansi Jurnalis Independen (AJI)	Divisi Organisasi	IA PROVINSI
c	Fajriani Langgeng	LBH Pers		IA PROVINSI
d	Basri Andang	LK Peduli Anak dan Remaja Celebes	Direktur	IA KABUPATEN/ KOTA
3. Bisnis (Pimpinan perusahaan media, perusahaan umum, asosiasi media)				
a	Faisal Palapa	Harian Rakyat Sulawesi Selatan	Direktur Bisnis	IA PROVINSI
b	Bakri Remmang	Jaringan Media Siber Indonesia (JMSI)	Ketua	IA PROVINSI
c	A. Sulaiman	(Kamar Dagang dan Industri Indonesia) Kamar Dagang dan Industri Indonesia (KADIN)	Ketua Komtap Perkebunan Kamar Dagang dan Industri Indonesia (KADIN) Sulsel	IA PROVINSI
d	Husain Rasyid	Palopo Pos		IA KABUPATEN/ KOTA

25.5 INDEKS KEMERDEKAAN PERS TAHUN 2023 PROVINSI SULAWESI SELATAN

25.5.1 Rekap Indeks Kemerdekaan Pers Tahun 2023 Provinsi Sulawesi Selatan

Indeks Kemerdekaan Pers (IKP) 2023 Provinsi Sulawesi Selatan berada dalam kategori “Cukup Bebas” dengan nilai 72,59.

INDEKS KEMERDEKAAN PERS 2023



Gambar 25.3 Indeks Kemerdekaan Pers Tahun 2023 di Provinsi Sulawesi Selatan

25.5.2 Tren Indeks Kemerdekaan Pers Tahun 2023 Provinsi Sulawesi Selatan

Dalam tren lima tahun terakhir, IKP Provinsi Sulawesi Selatan berada pada kategori “Cukup Bebas”. IKP Provinsi Sulawesi Selatan pada 2023 berada pada angka 72,59 menurun drastis -4,69 poin dibanding tahun lalu yakni 77,28. Selengkapnya dapat dilihat pada Tabel berikut:

Tabel 25.3 Tren Indeks Kemerdekaan Pers Tahun 2023 di Provinsi Sulawesi Selatan

No	Lingkungan	Rata-Rata					Kategori					Kenaikan/Penurunan			
		2019	2020	2021	2022	2023	2019	2020	2021	2022	2023	2019-2020	2020-2021	2021-2022	2022-2023
1	Kondisi Lingkungan Fisik Politik	75,66	77,73	81,07	81,19	74,99	Cukup Bebas	Cukup Bebas	Cukup Bebas	Cukup Bebas	Cukup Bebas	+2,07	+3,34	+0,12	-6,20
2	Kondisi Lingkungan Ekonomi	72,42	79,82	81,53	73,49	72,95	Cukup Bebas	Cukup Bebas	Cukup Bebas	Cukup Bebas	Cukup Bebas	+7,39	+1,72	-8,04	-0,54
3	Kondisi Lingkungan Hukum	68,72	77,36	79,03	73,16	67,64	Agak Bebas	Cukup Bebas	Cukup Bebas	Cukup Bebas	Agak Bebas	+8,64	+1,67	-5,86	-5,52
	Indeks Kemerdekaan Pers Sulawesi Selatan	73,09	78,13	80,65	77,28	72,59	Cukup Bebas	Cukup Bebas	Cukup Bebas	Cukup Bebas	Cukup Bebas	+5,05	+2,52	-3,37	-4,69

Berdasarkan tiga lingkungan yang diamati, Lingkungan Fisik Politik turun 6,20 poin dibandingkan 2022 menjadi 74,99. Lingkungan Ekonomi mengalami penurunan 0,54 poin menjadi 72,95 dan Lingkungan Hukum mengalami penurunan 5,52 poin menjadi 67,64.

Perlu diketahui, satu indikator pada kondisi Lingkungan Hukum yakni indikator Perlindungan Hukum bagi Penyandang Disabilitas yang berada dalam kategori “Kurang Bebas” dengan nilai 49,42 menempati nilai terendah. Sementara indikator yang menempati nilai tertinggi adalah Kebebasan Media Alternatif pada Lingkungan Fisik Politik dengan nilai 83,67 (lihat Tabel).

Tabel 25.4 Rekap Skor Indikator Indeks Kemerdekaan Pers Provinsi Sulawesi Selatan 2023

Keterangan Warna Bar Chart	
90 - 100	70 - 89
Bebas	Cukup Bebas
56 - 69	31 - 55
Agak Bebas	Kurang Bebas
1 - 30	Tidak Bebas

	SULAWESI SELATAN
IKP TOTAL	72,59
A. KONDISI LINGKUNGAN FISIK POLITIK	74,99
<i>Kebebasan Media Alternatif</i>	83,67
<i>Pendidikan Insan Pers</i>	82,33
<i>Kebebasan Berserikat bagi Wartawan</i>	80,19
<i>Akses atas Informasi Publik</i>	77,73
<i>Keragaman Pandangan</i>	75,08
<i>Akurat dan Berimbang</i>	74,28
<i>Kebebasan dari Kekerasan</i>	73,78
<i>Kebebasan dari Intervensi</i>	71,38
<i>Kesetaraan Akses bagi Kelompok Rentan</i>	69,79
B. KONDISI LINGKUNGAN EKONOMI	72,95
<i>Keragaman Kepemilikan</i>	83,92
<i>Lembaga Penyiaran Publik</i>	78,50
<i>Kebebasan Pendirian dan Operasionalisasi Perusahaan Pers</i>	75,23
<i>Independensi dari Kelompok Kepentingan yang Kuat</i>	69,78
<i>Tata Kelola Perusahaan yang Baik (Good Corporate Governance)</i>	66,69
C. KONDISI LINGKUNGAN HUKUM	67,64
<i>Kriminalisasi dan Intimidasi Pers</i>	76,31
<i>Mekanisme Pemulihan</i>	74,10
<i>Etika Pers</i>	70,96
<i>Independensi dan Kepastian Hukum Lembaga Peradilan</i>	68,23
<i>Kebebasan Mempraktikkan Jurnalisme</i>	64,50
<i>Perlindungan Hukum bagi Penyandang Disabilitas</i>	49,42

25.5.3 Kondisi Lingkungan Fisik Politik Indeks Kemerdekaan Pers 2023 Provinsi Sulawesi Selatan

Tahun ini, sembilan indikator Lingkungan Fisik Politik mengalami penurunan nilai dibanding tahun lalu. Penurunan nilai paling besar terdapat pada indikator Kesetaraan Akses Bagi Kelompok Rentan (-9,39 poin).

Sementara itu, nilai indikator Lingkungan Fisik Politik yang tertinggi ditempati oleh indikator Kebebasan Media Alternatif (83,67). Sementara nilai terendah adalah indikator Kesetaraan Akses bagi Kelompok Rentan (69,79). Selengkapnya lihat Tabel berikut ini:

Tabel 25.5 Tren Indeks Kemerdekaan Pers – Lingkungan Fisik Politik Tahun 2023 di Provinsi Sulawesi Selatan

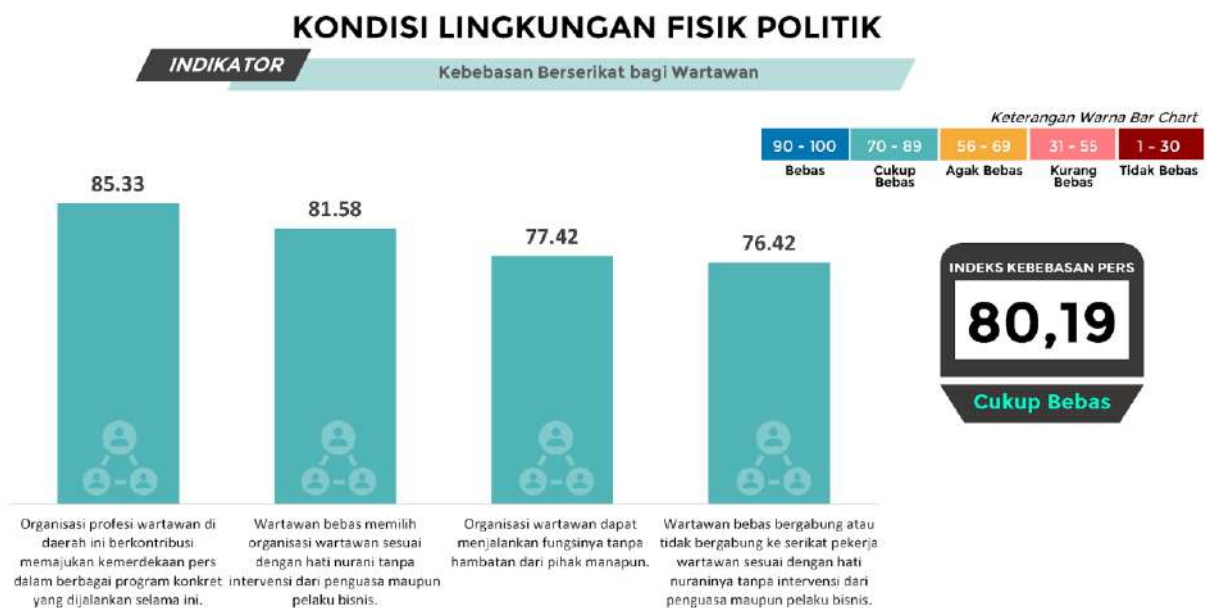
No	Indikator	Rata-Rata					Kategori					Kenaikan/Penurunan			
		2019	2020	2021	2022	2023	2019	2020	2021	2022	2023	2019-2020	2020-2021	2021-2022	2022-2023
1	Kebebasan Berserikat bagi Wartawan	78,40	81,36	85,98	87,33	80,19	Cukup Bebas	Cukup Bebas	Cukup Bebas	Cukup Bebas	Cukup Bebas	+2,96	+4,62	+1,35	-7,14
2	Kebebasan dari Intervensi	77,77	79,25	80,52	76,20	71,38	Cukup Bebas	Cukup Bebas	Cukup Bebas	Cukup Bebas	Cukup Bebas	+1,48	+1,27	-4,32	-4,83
3	Kebebasan dari Kekerasan	77,12	65,37	75,81	76,40	73,78	Cukup Bebas	Agak Bebas	Cukup Bebas	Cukup Bebas	Cukup Bebas	-11,75	+10,44	+0,59	-2,62
4	Kebebasan Media Alternatif	79,75	80,72	85,04	86,20	83,67	Cukup Bebas	Cukup Bebas	Cukup Bebas	Cukup Bebas	Cukup Bebas	+0,97	+4,32	+1,16	-2,53
5	Keragaman Pandangan	74,21	75,11	79,53	81,67	75,08	Cukup Bebas	Cukup Bebas	Cukup Bebas	Cukup Bebas	Cukup Bebas	+0,90	+4,42	+2,14	-6,58
6	Akurat dan Berimbang	77,32	79,67	81,61	83,33	74,28	Cukup Bebas	Cukup Bebas	Cukup Bebas	Cukup Bebas	Cukup Bebas	+2,35	+1,94	+1,72	-9,06
7	Akses atas Informasi Publik	77,26	81,89	83,46	85,55	77,73	Cukup Bebas	Cukup Bebas	Cukup Bebas	Cukup Bebas	Cukup Bebas	+4,63	+1,57	+2,09	-7,82
8	Pendidikan Insan Pers	71,55	91,67	89,50	90,70	82,33	Cukup Bebas	Bebas	Cukup Bebas	Bebas	Cukup Bebas	+20,12	-2,17	+1,20	-8,37
9	Kesetaraan Akses bagi Kelompok Rentan	71,29	78,81	79,25	79,18	69,79	Cukup Bebas	Cukup Bebas	Cukup Bebas	Cukup Bebas	Agak Bebas	+7,52	+0,44	-0,07	-9,39
	Rata-rata Lingkungan Fisik Politik	75,66	77,73	81,07	81,19	74,99	Cukup Bebas	Cukup Bebas	Cukup Bebas	Cukup Bebas	Cukup Bebas	+2,07	+3,34	+0,12	-6,20

25.5.3.1 Kebebasan Berserikat Bagi Wartawan Provinsi Sulawesi Selatan

Indikator Kebebasan Berserikat bagi Wartawan Provinsi Sulawesi Selatan berada pada kategori “Cukup Bebas” dengan nilai 80,19.

Semua subindikator berada dalam kategori “Cukup Bebas”. Nilai tertinggi adalah subindikator organisasi profesi wartawan di daerah ini berkontribusi memajukan kemerdekaan pers dalam berbagai program konkret yang dijalankan selama ini (85,33).

Sementara subindikator dengan skor terendah adalah wartawan bebas bergabung atau tidak bergabung ke serikat pekerja wartawan sesuai dengan hati nuraninya tanpa intervensi dari penguasa maupun pelaku bisnis (76,42).



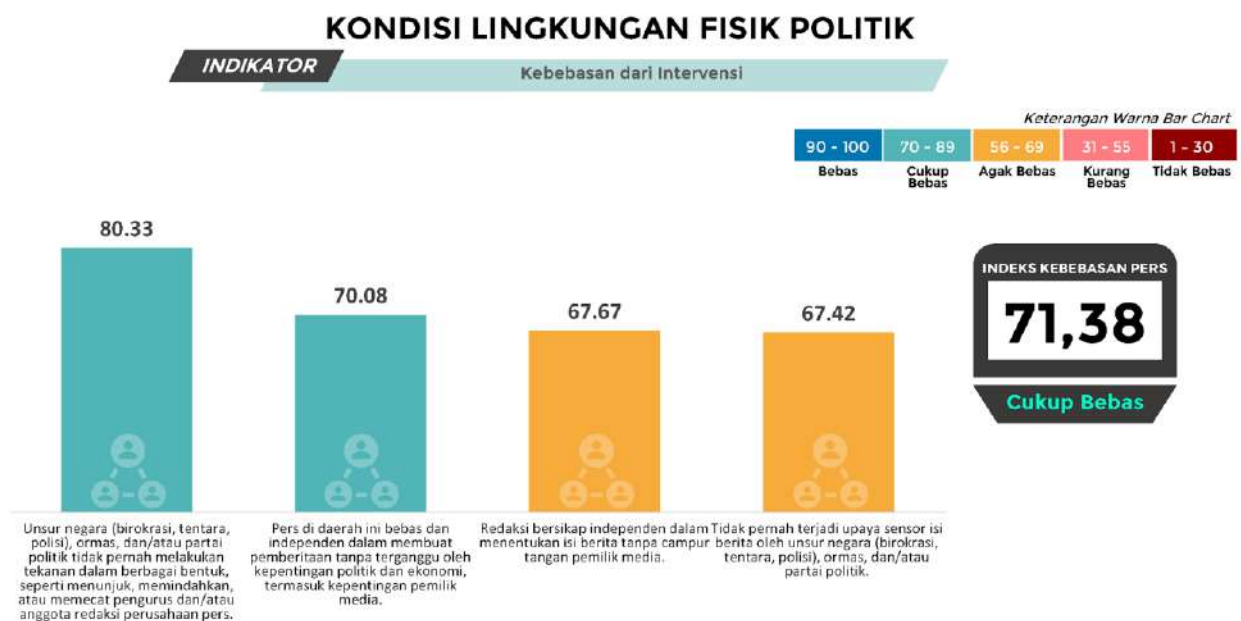
Gambar 25.4 Indikator Kebebasan Berserikat Bagi Wartawan Provinsi Sulawesi Selatan

Saat ini terdapat 6 (empat) organisasi wartawan, dimana lima organisasi merupakan konstituen Dewan Pers, diantaranya Persatuan Wartawan Indonesia (PWI), Aliansi Jurnalis Independen (AJI), Ikatan Jurnalis Televisi Indonesia, Jaringan Media Siber Indonesia (JMSI), Serikat Media Siber Indonesia dan Asosiasi Media Siber Indonesia (AMSI) Sulawesi Selatan.

Selain organisasi pers konstituen Dewan Pers, hadirnya organisasi Pers Persatuan Wartawan Duta Pena Indonesia (PWDPI) wilayah Sulawesi Selatan resmi terbentuk.

25.5.3.2 Kebebasan dari Intervensi Provinsi Sulawesi Selatan

Indikator Kebebasan dari Intervensi Provinsi Sulawesi Selatan berada pada kategori “Cukup Bebas” dengan nilai 71,38.



Gambar 25.5 Indikator Kebebasan dari Intervensi Provinsi Sulawesi Selatan

Dua subindikator dalam indikator Kebebasan dari Intervensi berada dalam kategori “Cukup Bebas”. Nilai tertinggi adalah subindikator unsur negara tidak pernah melakukan tekanan dalam berbagai bentuk seperti menunjuk, memindahkan, atau memecat pengurus dan/atau anggota redaksi perusahaan pers (80,33).

Sementara subindikator terendah adalah tidak pernah terjadi upaya sensor isi berita oleh unsur negara (birokrasi, tantara, polisi), ormas, dan/atau partai politik (67,42).

Saat ini media ini diberikan kemudahan dan bermunculan terutama media siber, dengan lebih banyak menerbitkan iklan. Kemudahan ini terlihat dari banyak sekali pemegang saham di media terutama media syber satu keluarga, sehingga menurunnya kualitas pemberitaan. Meskipun dengan meningkatkan jumlah media ada, karena kepentingan pemegang saham.

Adanya intimidasi dan kekuasaan di redaksi melalui kerjasama. Keterkaitan dengan independensi atau pengaruh perusahaan pers terhadap pemerintah kita harus menyadari bahwa tadi berapa puluh yang sudah terverifikasi itu adalah angka yang sangat kecil mungkin saja di Sulawesi Selatan sudah ada 200 lebih dan apakah itu sudah sesuai dengan standar juga apa belum. Perusahaan media ini adalah badan hukum Perseroan Terbatas (PT). Kalau dilihat yang masih menggunakan badan usaha

berbadan hukum ini untuk mencari keuntungan. PT yang menaungi salah satu media ini memang fungsinya untuk peningkatan kesejahteraan, mencari keuntungan. Apalagi dengan media kecil, mau hidup darimana? Sumber yang didapat dari pemerintah, partai politik, dll. Ketika ikatan itu sudah ada, MoU, walaupun tidak tertulis komitmen kita terhadap media tanpa diberikan berita berbayar, ya tidak mau, pasti akan berpengaruh. Kontroversial pasti akan berkurang. Bahkan ada pemda melalui Dinas Komunikasi dan Informasi secara terang-terangan mencantumkan dalam klausa perjanjian Kerjasama bahwa media yang bekerja sama tidak boleh lagi membuat berita negatif kepada pemerintah daerah sehingga ini sangat berpengaruh.

25.5.3.3 Kebebasan dari Kekerasan Provinsi Sulawesi Selatan

Indikator Kebebasan dari Kekerasan Provinsi Sulawesi Selatan berada pada kategori “Cukup Bebas” dengan nilai 73,78.

Tiga subindikator berada dalam kategori “Cukup Bebas”. Nilai tertinggi adalah subindikator tidak ada intervensi aparat negara mulai dari penganiayaan, pembunuhan, maupun penculikan terhadap wartawan, atau tindakan lainnya untuk mempengaruhi atau menghalangi pemberitaan (75,42).

Sementara subindikator dengan skor terendah adalah tidak terdapat intimidasi kepada wartawan oleh oknum aparat negara karena isi pemberitaan atau untuk mempengaruhi isi pemberitaan (71,00).



Gambar 25.6 Indikator Kebebasan dari Kekerasan Provinsi Sulawesi Selatan

Tercatat 1 kasus kekerasan pada jurnalis, yaitu wartawan media Jurnal8.com, seorang wartawan diduga menjadi korban kekerasan di Kantor Dinas Kependudukan dan Pencatatan Sipil (Disdukcapil) Kabupaten Jeneponto, Sulawesi Selatan.

25.5.3.4 Kebebasan Media Alternatif Provinsi Sulawesi Selatan

Indikator Kebebasan Media Alternatif Provinsi Sulawesi Selatan berada pada kategori “Cukup Bebas” dengan nilai 83,67.

Semua subindikator juga berkategori “Cukup Bebas”. Nilai tertinggi adalah subindikator pemerintah daerah mengakui, mendorong, dan melindungi partisipasi masyarakat dalam menciptakan informasi alternatif, seperti pewarta warga (*citizen reporter*) atau jurnalisisme warga (85.50).

Sementara subindikator dengan skor terendah adalah jurnalisisme warga di daerah ini memberi kontribusi positif terhadap kemerdekaan pers (81,83).



Gambar 25.7 Indikator Kebebasan Media Alternatif Provinsi Sulawesi Selatan

25.5.3.5 Keragaman Pandangan Provinsi Sulawesi Selatan

Indikator Keragaman Pandangan Provinsi Sulawesi Selatan berada pada kategori “Cukup Bebas” dengan nilai 75,08.

Dua dari tiga subindikator dalam indikator Keragaman Pandangan juga berkategori “Cukup Bebas”. Nilai tertinggi adalah subindikator ada upaya dari pemerintah daerah melarang praktik diskriminatif atas dasar suku, etnis, agama, kebangsaan, atau kelas sosial terhadap insan pers dalam menjalankan profesinya (84,08).

Subindikator dengan skor terendah adalah pemerintah daerah mendorong keragaman isi pemberitaan di daerah ini yang ditunjukkan dengan adanya program untuk wartawan, seperti pelatihan bagi wartawan terkait kesetaraan gender, serta liputan perempuan, anak, dan adat (67,92).

KONDISI LINGKUNGAN FISIK POLITIK

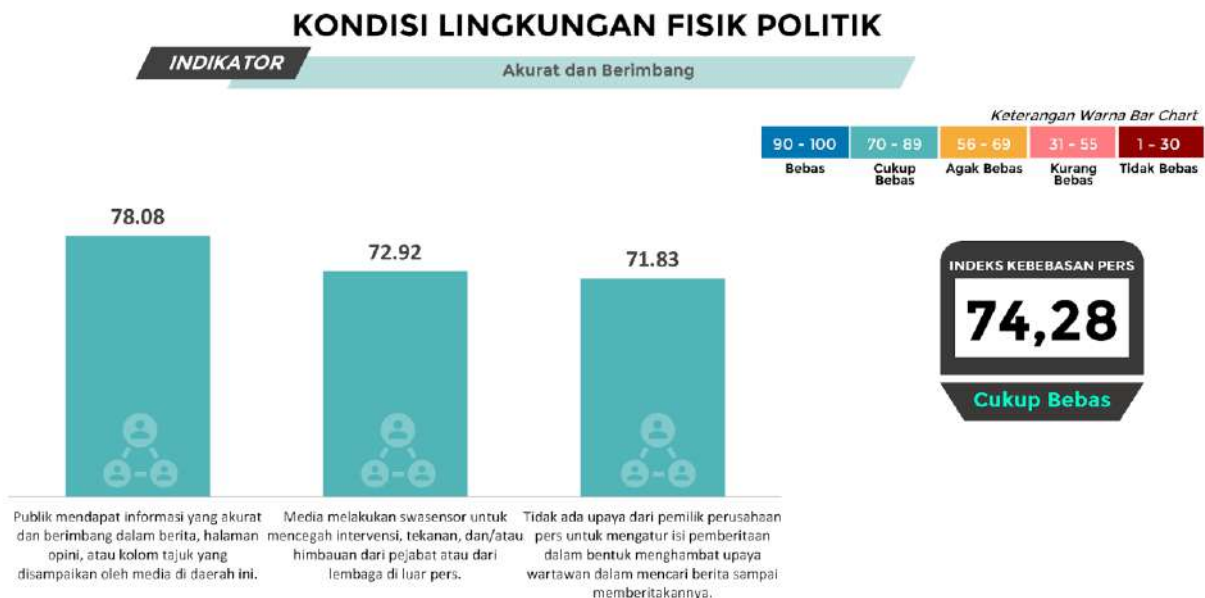


Gambar 25.8 Indikator Keragaman Pandangan Provinsi Sulawesi Selatan

25.5.3.6 Akurat dan Berimbang Provinsi Sulawesi Selatan

Indikator Akurat dan Berimbang Provinsi Sulawesi Selatan berada pada kategori “Cukup Bebas” dengan nilai 74,28.

Nilai tertinggi adalah subindikator public mendapat informasi yang akurat dan berimbang dalam berita, halaman opini, atau kolom tajuk yang disampaikan oleh media di daerah ini (78,08).



Gambar 25.9 Indikator Akurat dan Berimbang Provinsi Sulawesi Selatan

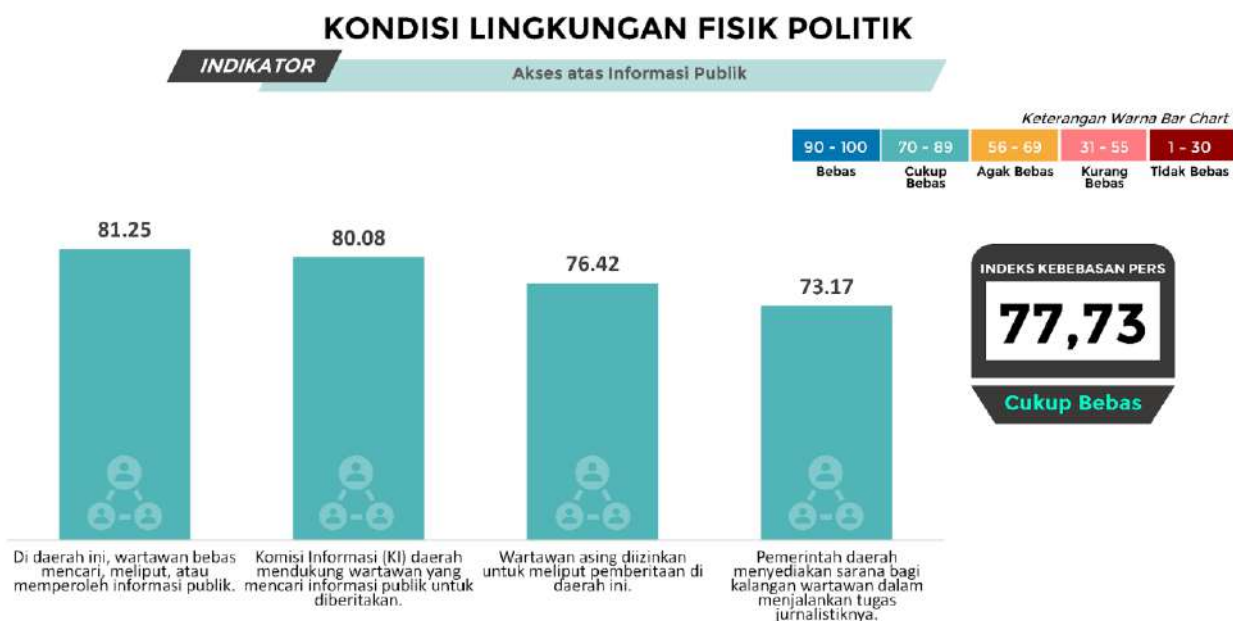
Sementara subindikator dengan skor terendah adalah tidak ada upaya dari pemilik perusahaan pers untuk mengatur isi pemberitaan dalam bentuk menghambat upaya wartawan dalam mencari berita sampai memberitakannya (71,83).

25.5.3.7 Akses atas Informasi Publik Provinsi Sulawesi Selatan

Indikator Akses atas Informasi Publik Provinsi Sulawesi Selatan berada pada kategori “Cukup Bebas” dengan nilai 77,73.

Subindikator dengan nilai tertinggi adalah di daerah ini, wartawan bebas mencari, meliput, atau memperoleh informasi publik (81,25).

Subindikator dengan nilai terendah adalah pemerintah daerah menyediakan sarana bagi kalangan wartawan dalam menjalankan tugas jurnalistiknya (73,17).



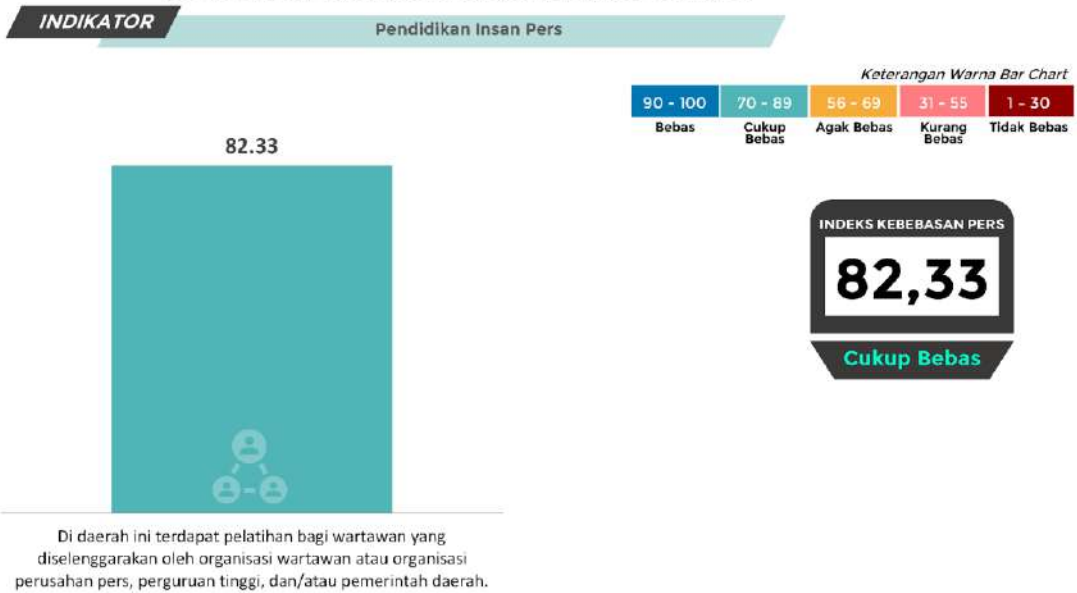
Gambar 25.10 Indikator Akses atas Informasi Publik Provinsi Sulawesi Selatan

25.5.3.8 Pendidikan Insan Pers Provinsi Sulawesi Selatan

Indikator Pendidikan Insan Pers Provinsi Sulawesi Selatan berada pada kategori “Cukup Bebas” dengan nilai 82,33.

Subindikator dalam indikator Pendidikan Insan Pers adalah di daerah ini terdapat pelatihan yang diselenggarakan oleh organisasi wartawan atau organisasi perusahaan pers, perguruan tinggi, dan/atau pemerintah daerah (82,33).

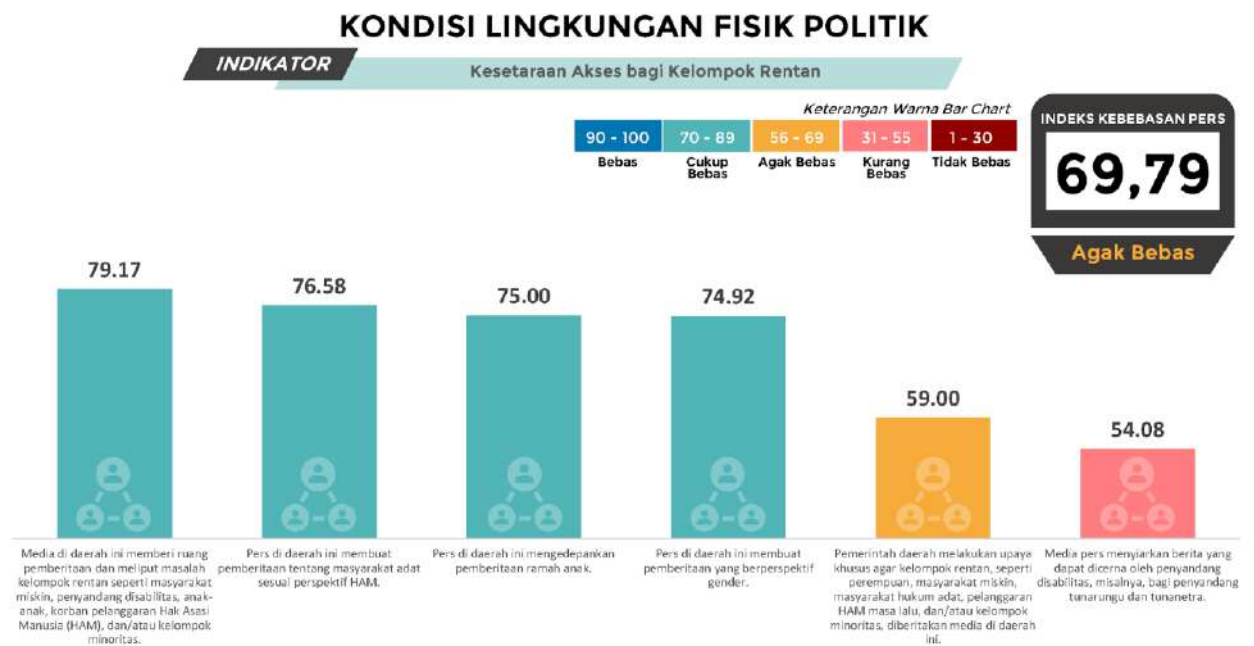
KONDISI LINGKUNGAN FISIK POLITIK



Gambar 25.11 Indikator Pendidikan Insan Pers Provinsi Sulawesi Selatan

25.5.3.9 Kesetaraan Akses bagi Kelompok Rentan Provinsi Sulawesi Selatan

Indikator Akses bagi Kelompok Rentan Provinsi Sulawesi Selatan berada pada kategori “Agak Bebas” dengan nilai 69,79.



Gambar 25.12 Indikator Kesetaraan Akses bagi Kelompok Rentan Provinsi Sulawesi Selatan

Empat subindikator berada dalam kategori “Cukup Bebas”. Sedangkan satu subindikator berada pada kategori “Agak Bebas” yakni pemerintah daerah melakukan upaya khusus agar kelompok rentan seperti perempuan, masyarakat miskin, masyarakat hukum adat, pelanggaran HAM masa lalu, dan/atau kelompok minoritas diberitakan media di daerah ini (59,00). Kemudian satu subindikator

berada pada kategori “Kurang Bebas” yakni media pers menyiarkan berita yang dapat dicerna oleh penyandang disabilitas, misalnya bagi penyandang tunarungu dan tunanetra (54,08)

Subindikator dengan nilai tertinggi adalah media di daerah ini memberi ruang pemberitaan dan meliput masalah kelompok rentan seperti masyarakat miskin, penyandang disabilitas, anak-anak, korban pelanggaran Hak Asasi Manusia (HAM), dan/atau kelompok minoritas (79,17).

Masih minimnya keberpihakan media pada kelompok rentan, disisi lain justru jika diberikan ruang ke kelompok rentan maka pemberitaan “digoreng”.

Menurut Siti Hamidah, Koordinator Bidang Kelembagaan KPID, “Bahwa sebenarnya walupun di dalam peraturan Pedoman perilaku Penyiaran dan Standar Program Penyiaran (P3SPS). Bahwa Lembaga penyiaran harus memperhatikan kaum disabilitas dan memang ini salah satu indikator penilaian KPID dalam menilai Lembaga Penyiaran. Namun terhambat dengan jumlah sumber daya manusia dan biaya operasional namun secara regional sudah berjalan.

25.5.4 Kondisi Lingkungan Ekonomi Indeks Kemerdekaan Pers 2023 Provinsi Sulawesi Selatan

Lingkungan Ekonomi IKP 2023 berada dalam kategori “Cukup Bebas” dengan nilai 72,95. Nilai tersebut menurun 0,54 poin dibandingkan tahun 2022 (73,49).

Lingkungan Ekonomi terdiri dari lima indikator. Indikator Lingkungan Ekonomi Provinsi Sulawesi Selatan yang nilainya meningkat paling tinggi tahun ini adalah Keragaman Kepemilikan (2,52 poin). Sementara tiga indikator lainnya mengalami penurunan. Penurunan nilai paling besar terdapat pada indikator Kebebasan Pendirian dan Operasionalisasi Perusahaan Pers (-4,26 poin).

Sementara itu, indikator yang memiliki nilai tertinggi adalah indikator Keragaman Kepemilikan (83,92). Sedangkan nilai terendah dimiliki oleh indikator Tata Kelola Perusahaan yang Baik (*Good Corporate Governance*) (66,69). Selengkapnya lihat Tabel berikut:

Tabel 25.6 Tren Indeks Kemerdekaan Pers – Lingkungan Ekonomi Tahun 2023 di Provinsi Sulawesi Selatan

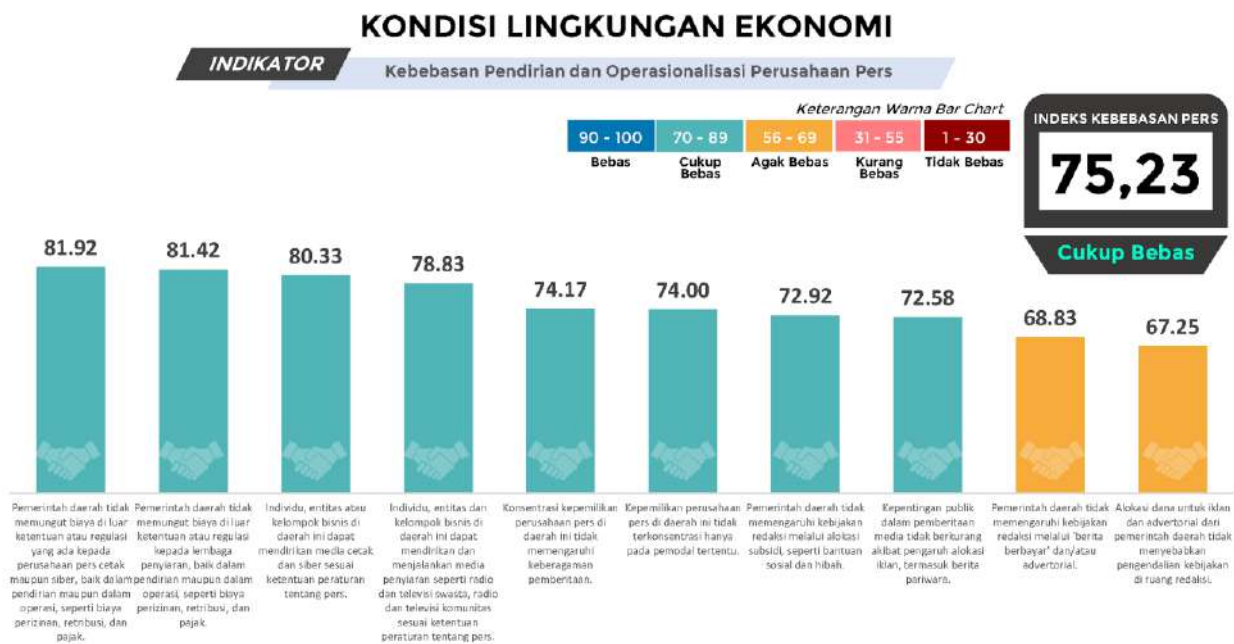
No	Indikator	Rata-Rata					Kategori					Kenaikan/Penurunan			
		2019	2020	2021	2022	2023	2019	2020	2021	2022	2023	2019-2020	2020-2021	2021-2022	2022-2023
1	Kebebasan Pendirian dan Operasionalisasi Perusahaan Pers	73,96	79,46	83,23	79,46	75,23	Cukup Bebas	Cukup Bebas	Cukup Bebas	Cukup Bebas	Cukup Bebas	+5,50	+3,78	-3,75	-4,26
2	Independensi dari Kelompok Kepentingan yang Kuat	68,25	79,63	80,53	69,03	69,78	Agak Bebas	Cukup Bebas	Cukup Bebas	Agak Bebas	Agak Bebas	+11,38	+0,90	-11,49	+0,74
3	Keragaman Kepemilikan	78,64	84,33	84,75	81,40	83,92	Cukup Bebas	Cukup Bebas	Cukup Bebas	Cukup Bebas	Cukup Bebas	+5,69	+0,42	-3,35	+2,52
4	Tata Kelola Perusahaan yang Baik (<i>Good Corporate Governance</i>)	71,28	75,48	77,92	68,87	66,69	Cukup Bebas	Cukup Bebas	Cukup Bebas	Agak Bebas	Agak Bebas	+4,20	+2,44	-9,05	-2,17
5	Lembaga Penyiaran Publik	78,51	82,00	85,08	81,19	78,50	Cukup Bebas	Cukup Bebas	Cukup Bebas	Cukup Bebas	Cukup Bebas	+3,49	+3,08	-3,90	-2,69
	Rata-rata Lingkungan Ekonomi	72,42	79,82	81,53	73,49	72,95	Cukup Bebas	Cukup Bebas	Cukup Bebas	Cukup Bebas	Cukup Bebas	+7,39	+1,72	-8,04	-0,54

25.5.4.1 Kebebasan Pendirian dan Operasionalisasi Perusahaan Pers Provinsi Sulawesi Selatan

Indikator Pendirian dan Operasionalisasi Perusahaan Pers Provinsi Sulawesi Selatan berada pada kategori “Cukup Bebas” dengan nilai 75,23.

Delapan dari sepuluh subindikator dalam indikator ini berkategori “Cukup Bebas”. Sedangkan dua dari sepuluh subindikator dalam indikator ini berkategori “Agak Bebas” yakni subindikator pemerintah daerah tidak mempengaruhi kebijakan redaksi melalui ‘berita berbayar’ dan/atau advertorial dan subindikator alokasi dana untuk iklan dan advertorial dari pemerintah daerah tidak menyebabkan pengendalian kebijakan di ruang redaksi. Nilai tertinggi adalah subindikator pemerintah daerah tidak memungut biaya di luar ketentuan atau regulasi yang ada kepada perusahaan pers cetak maupun siber, baik dalam pendirian maupun dalam operasi, seperti biaya perizinan, retribusi, dan pajak (81,92).

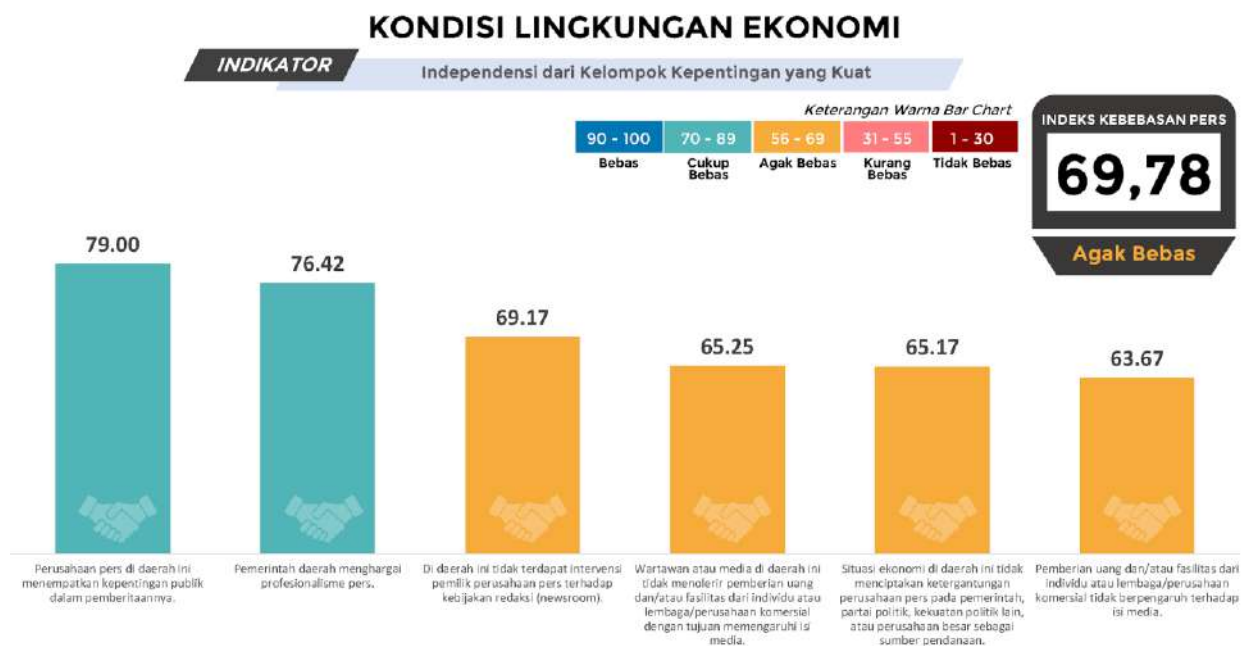
Sementara subindikator dengan skor terendah adalah alokasi dana untuk iklan dan advertorial dari pemerintah daerah tidak menyebabkan pengendalian kebijakan di ruang redaksi (67,25).



Gambar 25.13 Indikator Kebebasan Pendirian dan Operasionalisasi Perusahaan Pers Provinsi Sulawesi Selatan

25.5.4.2 Independensi dari Kelompok Kepentingan yang Kuat Provinsi Sulawesi Selatan

Indikator Independensi dari Kelompok Kepentingan yang Kuat Provinsi Sulawesi Selatan berada pada kategori “Agak Bebas” dengan nilai 69,78.



Gambar 25.14 Indikator Independensi dari Kelompok Kepentingan yang Kuat Provinsi Sulawesi Selatan

Nilai tertinggi untuk kategori ini adalah subindikator perusahaan pers di daerah ini menempatkan kepentingan publik dalam pemberitaannya (79,00).

Sementara subindikator dengan skor terendah adalah pemberian uang dan/atau fasilitas dari individu atau Lembaga/perusahaan komersial tidak berpengaruh terhadap isi media (63,67).

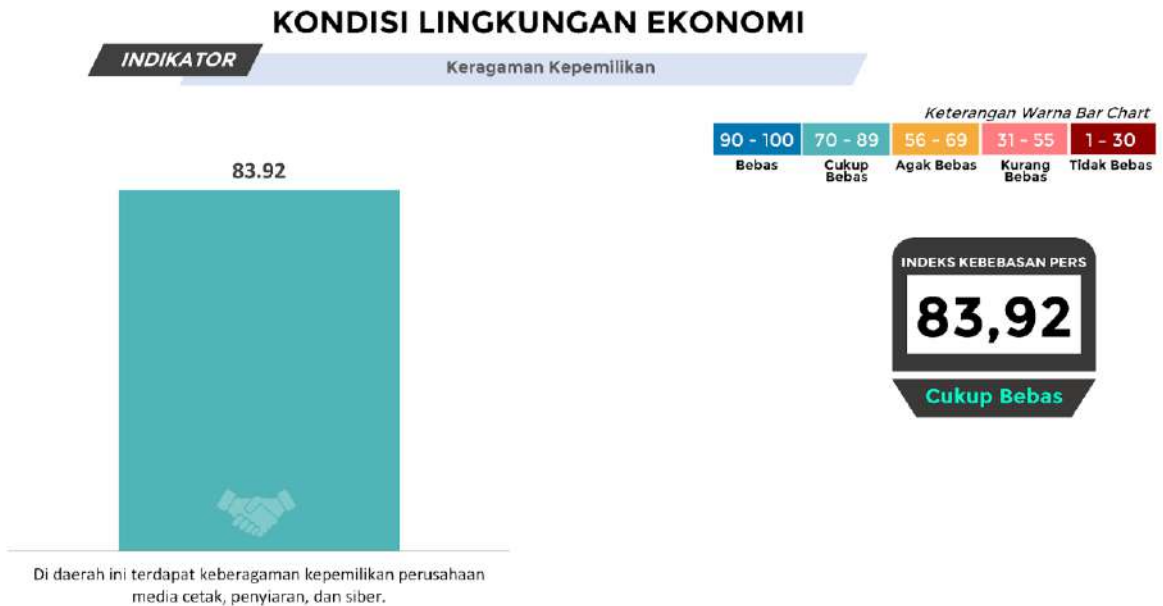
Banyak sekali pelaku pemegang saham media yang mempengaruhi kebebasan bermedia, yang ujungnya akan berpengaruh terhadap kualitas. Jadi secara keseluruhan terhadap pemanfaatan media cukup berpengaruh karena itu tidak ada lagi kemandirian dalam medianya. Ditemukan ada beberapa pemerintah daerah yang tidak ada kerja sama dengan medianya. Tidak ada kerja sama juga sebenarnya tidak berpengaruh apa-apa. Kenaikan pembaca itu sekarang tidak diikuti dengan data yang memadai, jadi banyak media yang ketergantungan terhadap pemerintah. Ada juga tidak ada klausa begitu tapi tiba-tiba kerja sama nya diputus. Penting bahwa perusahaan media bebaskan dengan perusahaan yang kuat hingga menghasilkan berita yang berkualitas.

Sehingga perlu dibuat sistem yang akan memproses visi perusahaan dan semuanya sehingga akses dalam kerja sama termasuk dengan media akan menjadi bagian sehingga mampu mencegah sistem administrasi yang tidak standar.

25.5.4.3 Keragaman Kepemilikan Provinsi Sulawesi Selatan

Indikator Keragaman Kepemilikan Provinsi Sulawesi Selatan berada pada kategori “Cukup Bebas” dengan nilai 83,92.

Subindikator dalam indikator ini adalah di daerah ini terdapat keberagaman kepemilikan perusahaan media cetak, penyiaran, dan siber dengan nilai 83,92.



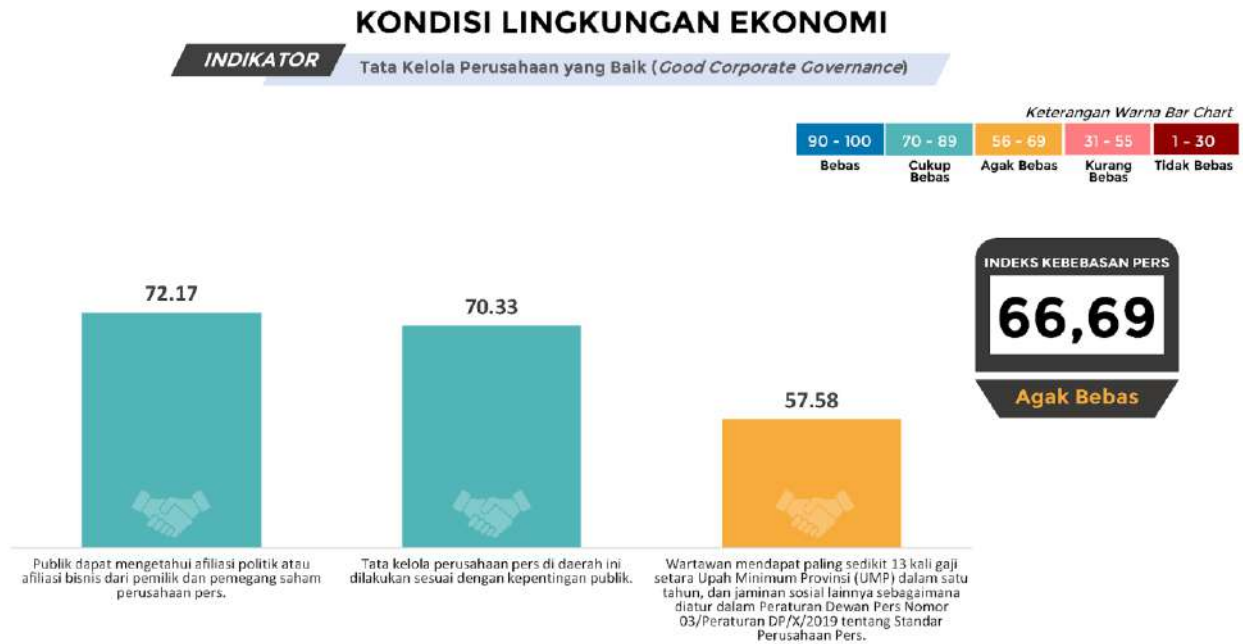
Gambar 25.15 Indikator Keragaman Kepemilikan Provinsi Sulawesi Selatan

25.5.4.4 Tata Kelola Perusahaan yang Baik Provinsi Sulawesi Selatan

Indikator Tata Kelola Perusahaan yang Baik Provinsi Sulawesi Selatan berada pada kategori “Agak Bebas” dengan nilai 66,69.

Nilai tertinggi untuk kategori ini adalah subindikator public dapat mengetahui afiliasi politik atau afiliasi bisnis dari pemilik dan pemegang saham perusahaan pers (72,17).

Subindikator dengan skor terendah adalah wartawan mendapat paling sedikit 13 kali gaji serta Upah Minimum Provinsi (UMP) dalam satu tahun, dan jaminan sosial lainnya sebagaimana diatur dalam Peraturan Dewan Pers Nomor 03/Peraturan DP/X/2019 tentang Standar Perusahaan Pers (57,58).



Gambar 25.16 Indikator Tata Kelola Perusahaan yang Baik Provinsi Sulawesi Selatan

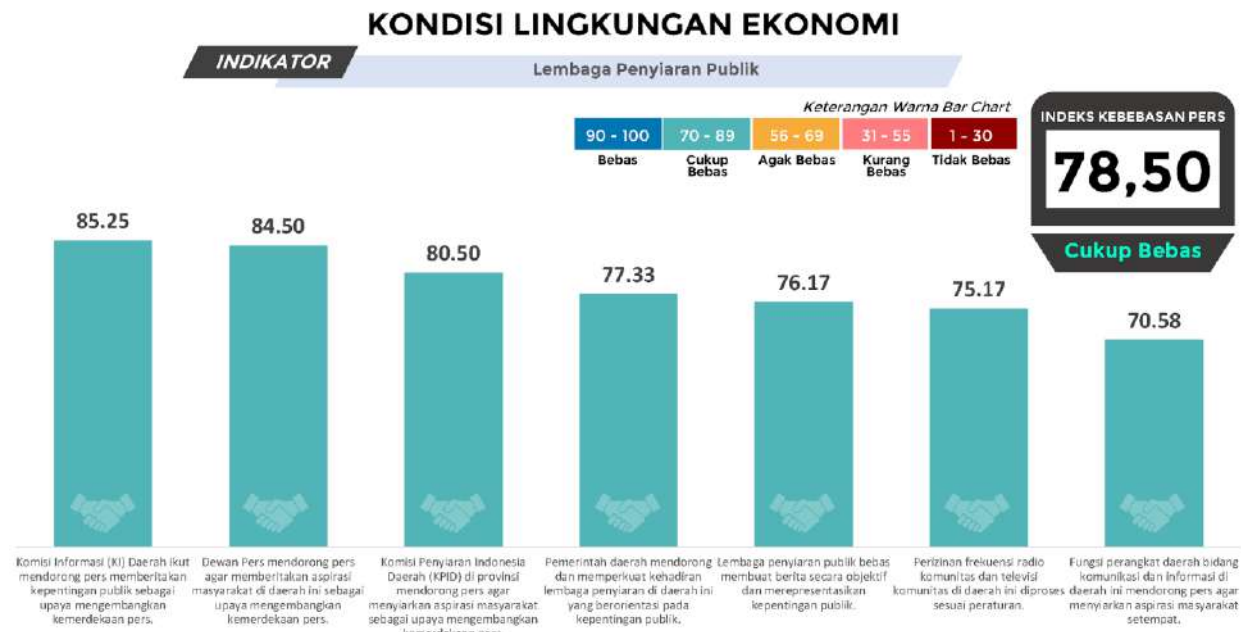
Berkaitan dengan Tata Kelola Perusahaan yang baik, masih banyak perusahaan yang belum sesuai aturan, dan masih banyak yang dibawah UMP yaitu Rp. 3.165.876.

25.5.4.5 Lembaga Penyiaran Publik Provinsi Sulawesi Selatan

Indikator Lembaga Penyiaran Publik Provinsi Sulawesi Selatan berada pada kategori “Cukup Bebas” dengan nilai 78,50.

Nilai tertinggi adalah subindikator Komisi Informasi (KI) Daerah ikut mendorong pers memberitakan kepentingan public sebagai upaya mengembangkan kemerdekaan pers (85,25).

Sementara subindikator dengan skor terendah adalah fungsi perangkat daerah bidang komunikasi dan informasi di daerah ini mendorong pers agar menyiarkan aspirasi masyarakat setempat (70,58).



Gambar 25.17 Indikator Lembaga Penyiaran Publik Provinsi Sulawesi Selatan

Menurut Siti Hamidah, Anggota KPID Sulawesi tengah bawah terkait dukungan pemerintah terhadap pengelolaan perusahaan pers. Sudut pandang lain karena bagi saya dari UU No. 32 terkait Lembaga penyiaran terutama bagian dari perusahaan pers di dalamnya. Jadi menurut saya di Sulsel itu sangat baik perusahaan pers nya. Tahun lalu kami melakukan kerja sama dengan prov. Sulsel khususnya dinas kebudayaan dan pariwisata terkait KPID awards yang di dalamnya adalah memberi apresiasi terhadap Lembaga penyiaran yang memiliki indikator yang sehat. Dalam menentukan pemenangnya kami melakukan system survey dan juri yang kemudian bekerja sama dengan pemerintah untuk mendorong pariwisata dan berkaitan sekali dengan kaitan lingkungan ekonomi terhadap perusahaan pers karena hasil dari penilaian KPID awards itu akan menjadi salah satu petunjuk bagi perusahaan yang akan melakukan iklan terhadap penyiaran khususnya TV dan radio.

25.5.5 Kondisi Lingkungan Hukum Indeks Kemerdekaan Pers 2023 Provinsi Sulawesi Selatan

Lingkungan Hukum IKP 2023 Provinsi Sulawesi Selatan adalah 67,64 (Agak Bebas). Nilai ini menurun 5,52 poin dibandingkan tahun 2022 (73,16).

Lingkungan Hukum terdiri dari enam indikator. Tahun ini, keenam indikator mengalami penurunan nilai dibanding tahun lalu. Indikator Lingkungan Hukum Provinsi Sulawesi Selatan yang nilainya mengalami penurunan nilai paling besar terdapat pada indikator Kebebasan Mempraktikkan Jurnalisme (-8,40 poin).

Nilai tertinggi ditempati oleh indikator Kriminalisasi dan Intimidasi Pers (76,31). Sedangkan nilai terendah dimiliki oleh indikator Perlindungan Hukum bagi Penyandang Disabilitas (49,42). Selengkapnya lihat Tabel berikut:

Tabel 25.7 Tren Indeks Kemerdekaan Pers – Lingkungan Hukum Tahun 2023 di Provinsi Sulawesi Selatan

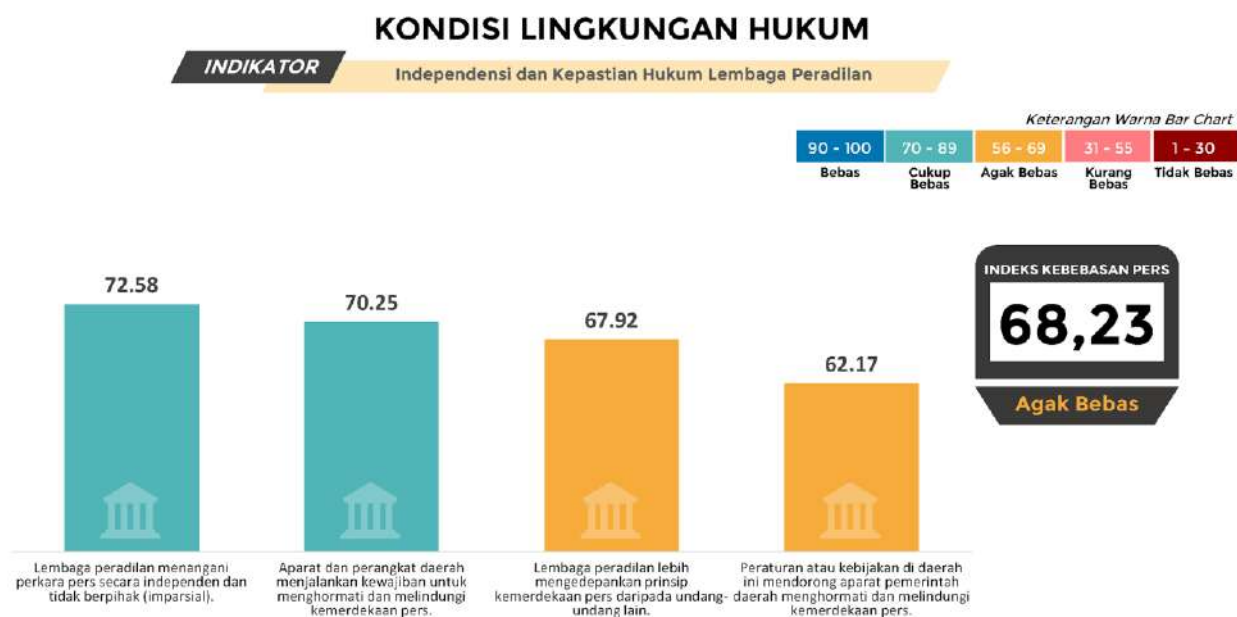
No	Indikator	Rata-Rata					Kategori					Kenaikan/Penurunan			
		2019	2020	2021	2022	2023	2019	2020	2021	2022	2023	2019-2020	2020-2021	2021-2022	2022-2023
1	Independensi dan Kepastian Hukum Lembaga Peradilan	73,77	70,47	75,75	72,73	68,23	Cukup Bebas	Cukup Bebas	Cukup Bebas	Cukup Bebas	Agak Bebas	-3,30	+5,28	-3,02	-4,50
2	Kebebasan Mempraktikkan Jurnalisme	77,92	76,11	79,25	72,90	64,50	Cukup Bebas	Cukup Bebas	Cukup Bebas	Cukup Bebas	Agak Bebas	-1,81	+3,14	-6,35	-8,40
3	Kriminalisasi dan Intimidasi Pers	69,09	79,94	85,10	81,43	76,31	Agak Bebas	Cukup Bebas	Cukup Bebas	Cukup Bebas	Cukup Bebas	+10,85	+5,16	-3,68	-5,11
4	Etika Pers	72,08	84,89	85,25	75,70	70,96	Cukup Bebas	Cukup Bebas	Cukup Bebas	Cukup Bebas	Cukup Bebas	+12,81	+0,36	-9,55	-4,74
5	Mekanisme Pemulihan	73,57	75,37	81,50	76,12	74,10	Cukup Bebas	Cukup Bebas	Cukup Bebas	Cukup Bebas	Cukup Bebas	+1,80	+6,13	-5,38	-2,02
6	Perlindungan Hukum bagi Penyandang Disabilitas	55,00	74,44	65,92	56,90	49,42	Kurang Bebas	Cukup Bebas	Agak Bebas	Agak Bebas	Kurang Bebas	+19,44	-8,53	-9,02	-7,48
	Rata-rata Lingkungan Hukum	68,72	77,36	79,03	73,16	67,64	Agak Bebas	Cukup Bebas	Cukup Bebas	Cukup Bebas	Agak Bebas	+8,64	+1,07	-5,86	-5,52

25.5.5.1 Independensi dan Kepastian Hukum Lembaga Peradilan Provinsi Sulawesi Selatan

Indikator Independensi dan Kepastian Hukum Lembaga Peradilan Provinsi Sulawesi Selatan berada pada kategori “Agak Bebas” dengan nilai 68,23.

Nilai tertinggi untuk kategori ini adalah subindikator lembaga peradilan menangani perkara pers secara independen dan tidak berpihak (imparsial) (72,58).

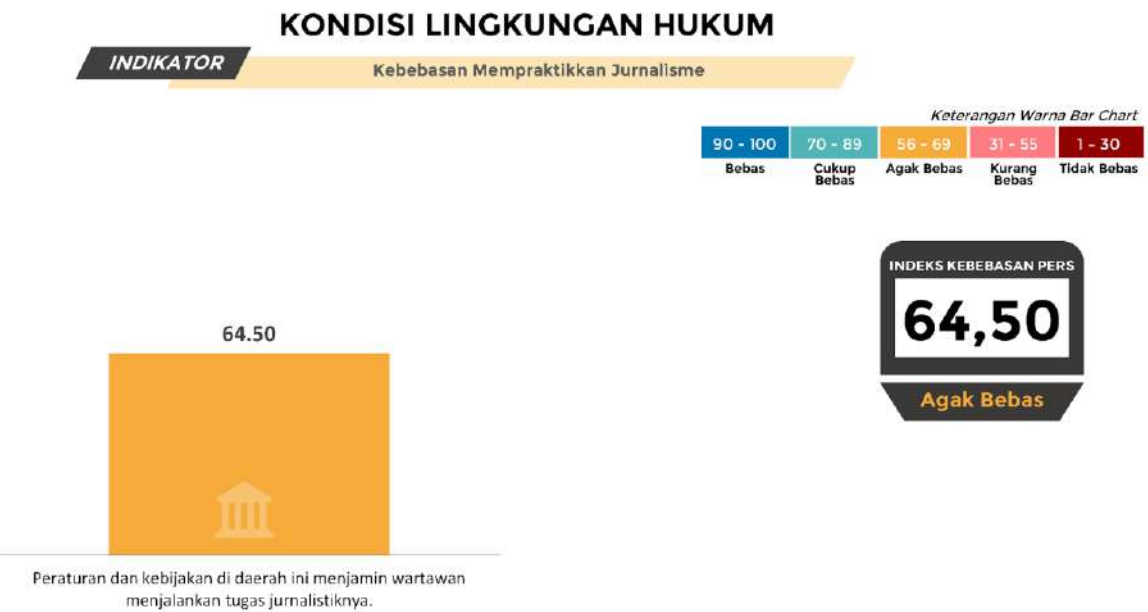
Sementara subindikator dengan skor terendah adalah peraturan atau kebijakan di daerah ini mendorong aparat pemerintah daerah menghormati dan melindungi kemerdekaan pers (62,17).



Gambar 25.18 Indikator Independensi dan Kepastian Hukum Lembaga Peradilan Provinsi Sulawesi Selatan

25.5.5.2 Kebebasan Mempraktikkan Jurnalisme Provinsi Sulawesi Selatan

Indikator Kebebasan Mempraktikkan Jurnalisme Provinsi Sulawesi Selatan berada pada kategori “Agak Bebas” dengan nilai 64,50.



Gambar 25.19 Indikator Kebebasan Mempraktikkan Jurnalisme Provinsi Sulawesi Selatan

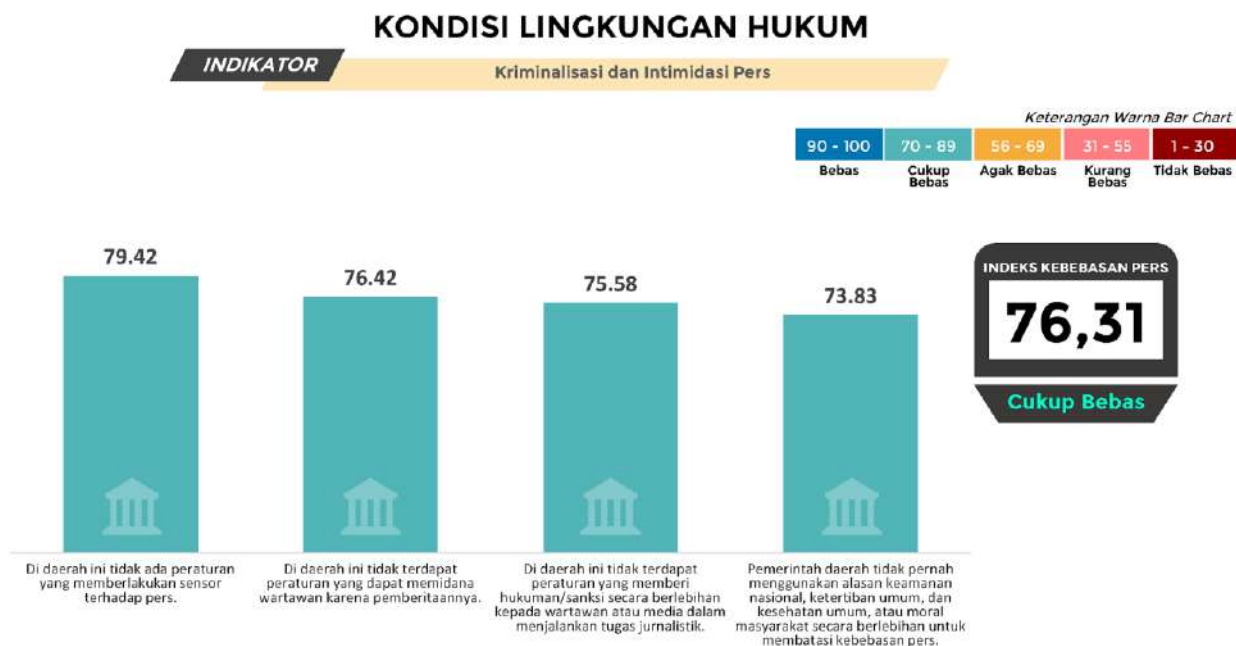
Hanya ada satu subindikator dalam indikator ini, yakni peraturan dan kebijakan di daerah ini menjamin wartawan menjalankan tugas jurnalistiknya (64.50).

25.5.5.3 Kriminalisasi dan Intimidasi Pers Provinsi Sulawesi Selatan

Indikator Kriminalisasi dan Intimidasi Pers Provinsi Sulawesi Selatan berada pada kategori “Cukup Bebas” dengan nilai 76,31.

Nilai tertinggi untuk kategori ini adalah subindikator di daerah ini tidak ada peraturan yang memberlakukan sensor terhadap pers (79,42).

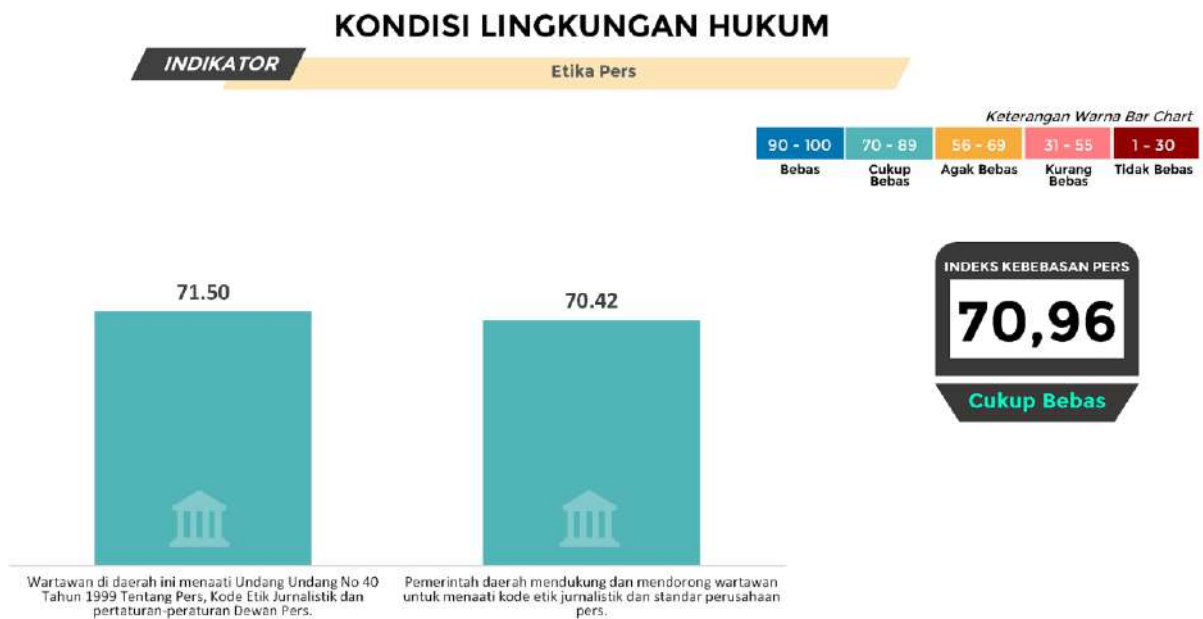
Sementara subindikator dengan skor terendah adalah pemerintah daerah tidak pernah menggunakan alasan keamanan nasional ketertiban umum, dan kesehatan umum, atau moral masyarakat secara berlebihan untuk membatasi kebebasan pers (73,83).



Gambar 25.20 Indikator Kriminalisasi dan Intimidasi Pers Provinsi Sulawesi Selatan

25.5.5.4 Etika Pers Provinsi Sulawesi Selatan

Indikator Etika Pers Provinsi Sulawesi Selatan berada pada kategori “Cukup Bebas” dengan nilai 70,96.



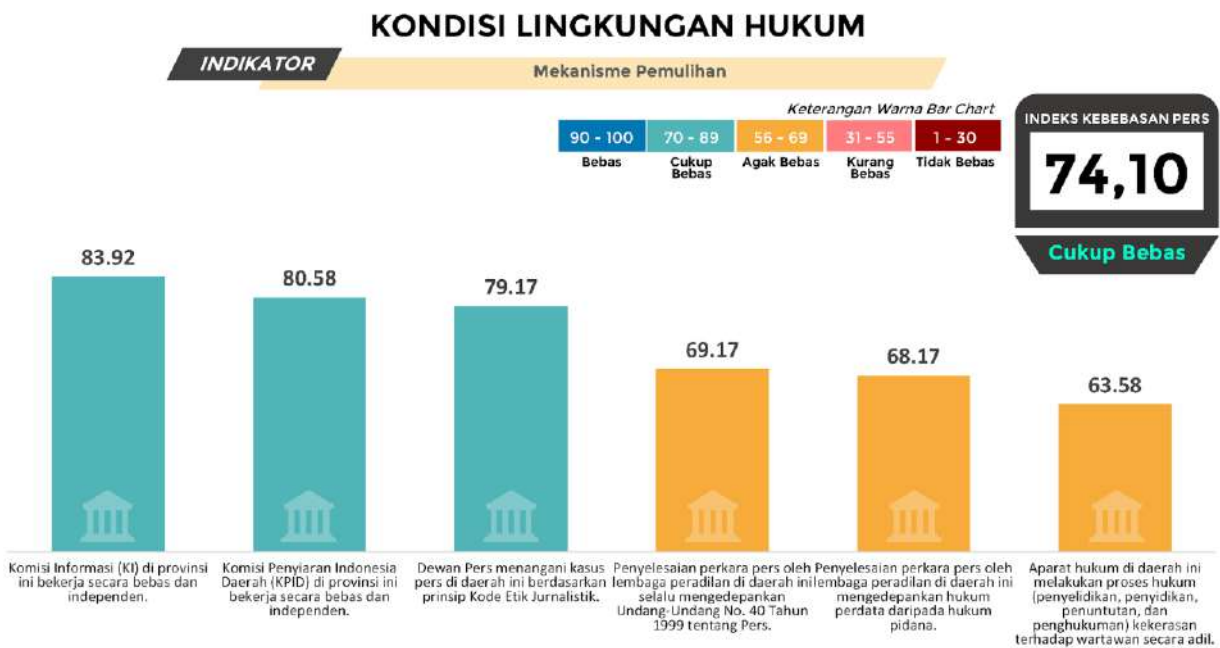
Gambar 25.21 Indikator Etika Pers Provinsi Sulawesi Selatan

Nilai tertinggi untuk kategori ini adalah subindikator wartawan di daerah ini menaati Undang-Undang No 40 Tahun 1999 Tentang Pers, Kode Etik Jurnalistik dan peraturan-peraturan Dewan Pers (71,50).

Sementara subindikator dengan skor terendah adalah pemerintah daerah mendukung dan mendorong wartawan untuk menaati kode etik jurnalistik dan standar perusahaan pers (70,42).

25.5.5 Mekanisme Pemulihan Provinsi Sulawesi Selatan

Indikator Mekanisme Pemulihan Publik Provinsi Sulawesi Selatan berada pada kategori “Cukup Bebas” dengan nilai 74,10.



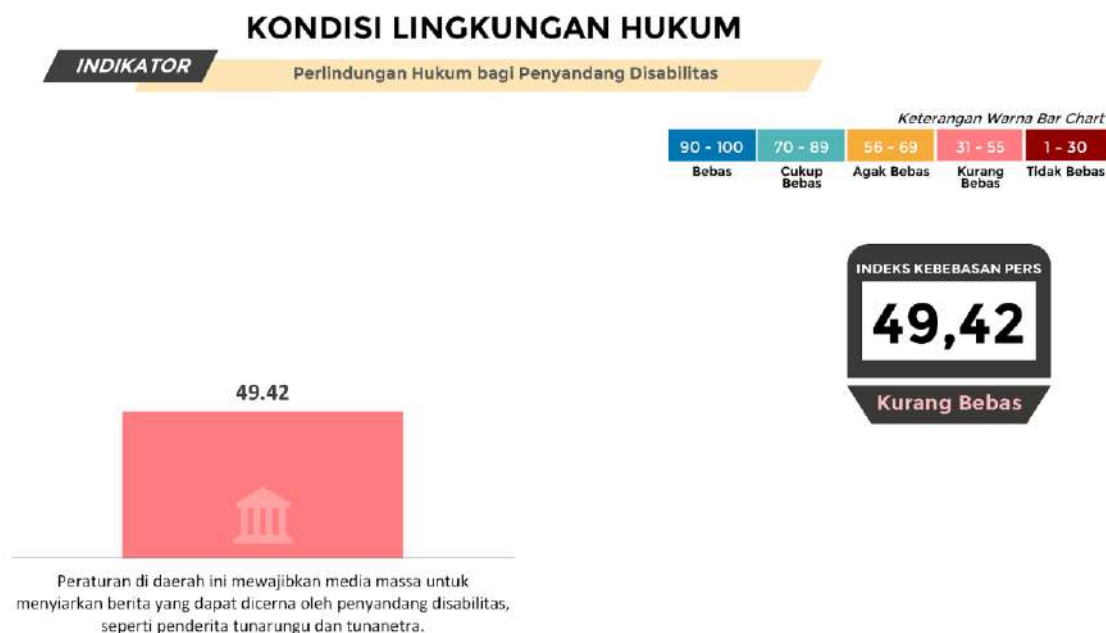
Gambar 25.22 Indikator Mekanisme Pemulihan Provinsi Sulawesi Selatan

Nilai tertinggi untuk kategori ini adalah subindikator Komisi Informasi (KI) di provinsi ini bekerja secara bebas dan independen (83,92).

Sementara subindikator dengan skor terendah adalah aparat hukum di daerah ini melakukan proses hukum (penyelidikan, penyidikan, penuntutan, dan penghukuman) kekerasan terhadap wartawan secara adil (63,58).

25.5.5.6 Perlindungan Hukum bagi Penyandang Disabilitas Provinsi Sulawesi Selatan

Indikator Perlindungan Hukum bagi Penyandang Disabilitas Provinsi Sulawesi Selatan berada pada kategori “Kurang Bebas” dengan nilai 49,42.



Gambar 25.23 Indikator Perlindungan Hukum bagi Penyandang Disabilitas Provinsi Sulawesi Selatan

Hanya ada satu subindikator dalam indikator ini, yakni peraturan di daerah ini mewajibkan media massa untuk menyiarkan berita yang dapat dicerna oleh penyandang disabilitas, seperti penderita tunarungu dan tunanetra.

25.6 REKOMENDASI INDEKS KEMERDEKAAN PERS 2023 PROVINSI SULAWESI SELATAN

Indeks Kemerdekaan Pers (IKP) Provinsi Sulawesi Selatan tahun 2023 mengalami penurunan 4,69 poin, agar IKP dapat terus meningkat, maka insan pers Sulawesi Selatan perlu mengupayakan peningkatan nilai pada Lingkungan Fisik Politik, terutama pada indikator Akurat dan Berimbang dan Kesetaraan Akses bagi Kelompok Rentan. Selain itu pada Lingkungan Ekonomi, terutama pada indikator Kebebasan Mempraktikkan Jurnalisme (64,50) pada kategori “Agak Bebas” dan Perlindungan Hukum bagi Penyandang Disabilitas yang berada pada kategori “Kurang Bebas”

Diperlukan peningkatan kualitas produk jurnalistik diantaranya dengan peningkatan kapasitas wartawan secara kontinyu diantaranya terkait gender, inklusi (kelompok rentan) dalam bentuk pelatihan bagi jurnalis muda. Perlunya pedoman pemberitaan anak dan difabel, dimasukkan dalam jurnalis, Komisi Penyiaran Indonesia Daerah Provinsi Sulawesi Selatan melakukan penguatan Lembaga Penyiaran Komunitas karena semakin berkurang, termasuk melatih siaran. Selain itu organisasi profesi mendorong agar media dapat meningkatkan kesejahteraan wartawan. Melalui evaluasi bagi perusahaan demi kesejahteraan jurnalis dan meminimalisir pemberian amplop.

Perlunya aturan tegas tentang belanja iklan pemerintah daerah, agar terjadi keterbukaan tentang standar persyaratan media yang akan diajak kerjasama. Selain itu perusahaan pers perlu mengembangkan bisnis media agar tidak tergantung pada APBD, ketergantungan pada APBD secara tidak langsung berpengaruh pada kebebasan dari intervensi.

Wartawan perlu memiliki pengetahuan dan pemahaman yang memadai, serta mengetahui perangkat hukum yang melindunginya, mengetahui kode etik serta aturan hukum pada saat mengalami kasus pers. Pentingnya integritas wartawan melalui pelatihan jurnalistik dilakukan oleh internal dan mitra dalam peningkatan sumber daya wartawan.

25.7 KESIMPULAN INDEKS KEMERDEKAAN PERS 2023 PROVINSI SULAWESI SELATAN

Indeks Kemerdekaan Pers (IKP) Provinsi Sulawesi Tengah pada 2023 berada pada kategori “Cukup bebas” dengan nilai 72,61. Situasi yang dipotret adalah peristiwa terkait kemerdekaan pers yang terjadi sepanjang tahun 2022.

Nilai yang didapat pada 2023 menurun 9,33 poin dibanding 2022 (81,94). Nilai tersebut didukung situasi Lingkungan Fisik Politik (74,04), Kondisi Lingkungan Ekonomi (70,60), dan Kondisi Lingkungan Hukum (71,65). Semua kondisi Lingkungan mengalami penurunan dibanding tahun lalu. Lingkungan Fisik Politik mengalami penurunan 8,37 poin. Kondisi Lingkungan Ekonomi mengalami penurunan 12,31 poin dan Lingkungan Hukum mengalami penurunan 8,47 poin.

Kondisi Lingkungan Fisik Politik terdiri dari sembilan indikator dengan nilai 74,04 dan dikategorikan “Cukup Bebas”. Indikator yang mengalami peningkatan (1,35 poin) yaitu Pendidikan Insan Pers. Sedangkan indikator dengan penurunan tertinggi adalah Kebebasan dari Intervensi (12,19 poin).

Kondisi Lingkungan Ekonomi terdiri dari lima indikator dengan perolehan nilai 70,60 dengan kategori “Cukup Bebas”. Semua indikator mengalami penurunan, indikator Independensi dari Kelompok Kepentingan Kuat merupakan indikator dengan penurunan tertinggi (14,39).

Kondisi Lingkungan Hukum dengan enam Indikator mendapatkan nilai 71,65 dengan kategori “Cukup Bebas”. Semua indikator mengalami penurunan, adapun penurunan tertinggi pada Independensi dan Kepastian Hukum Lembaga Peradilan (11,33) sedangkan indikator dengan kategori “Agak Bebas” pada indikator Kebebasan Mempraktekkan Jurnalisme (68,83) dan Perlindungan Hukum bagi Penyandang Disabilitas (59,25).

BAB 26 PROVINSI SULAWESI BARAT

26.1 RINGKASAN EKSEKUTIF INDEKS KEMERDEKAAN PERS 2023 PROVINSI SULAWESI BARAT

Indeks Kemerdekaan Pers (IKP) Provinsi Sulawesi Barat pada 2023 berada pada kategori “Cukup bebas” dengan nilai 73,09. Situasi yang dipotret adalah peristiwa terkait kemerdekaan pers yang terjadi sepanjang tahun 2022.

Nilai yang didapat pada 2023 menurun 9,44 poin dibanding 2022 (73,09). Nilai tersebut didukung situasi Lingkungan Fisik Politik (75,87), Kondisi Lingkungan Ekonomi (72,10), dan Kondisi Lingkungan Hukum (68,61). Semua kondisi Lingkungan mengalami penurunan dibanding tahun lalu. Lingkungan Fisik Politik mengalami penurunan 6,46 poin. Kondisi Lingkungan Ekonomi mengalami penurunan 10,36 poin dan Lingkungan Hukum mengalami penurunan 14,32 poin.

Kondisi Lingkungan Fisik Politik terdiri dari sembilan indikator dengan nilai 75,87 dan dikategorikan “Cukup Bebas”. Indikator yang mengalami peningkatan (1,32 poin) yaitu Kebebasan dari Kekerasan. Sedangkan indikator dengan penurunan tertinggi adalah Keragaman Pandangan (13,14 poin).

Kondisi Lingkungan Ekonomi terdiri dari lima indikator dengan perolehan nilai 72,10 dengan kategori “Cukup Bebas”. Semua indikator yang mengalami penurunan, dan penurunan tertinggi pada indikator Lembaga Penyiaran Publik (13,55).

Kondisi Lingkungan Hukum dengan enam Indikator mendapatkan nilai 68,61 dengan kategori “Agak Bebas”. Semua indikator mengalami penurunan, adapun penurunan tertinggi pada Kriminalisasi dan Intimidasi pers (19,70) sedangkan indikator dengan kategori “Agak Bebas” pada indikator Etika Pers (68,67) dan Perlindungan Hukum bagi Penyandang Disabilitas (61,33).

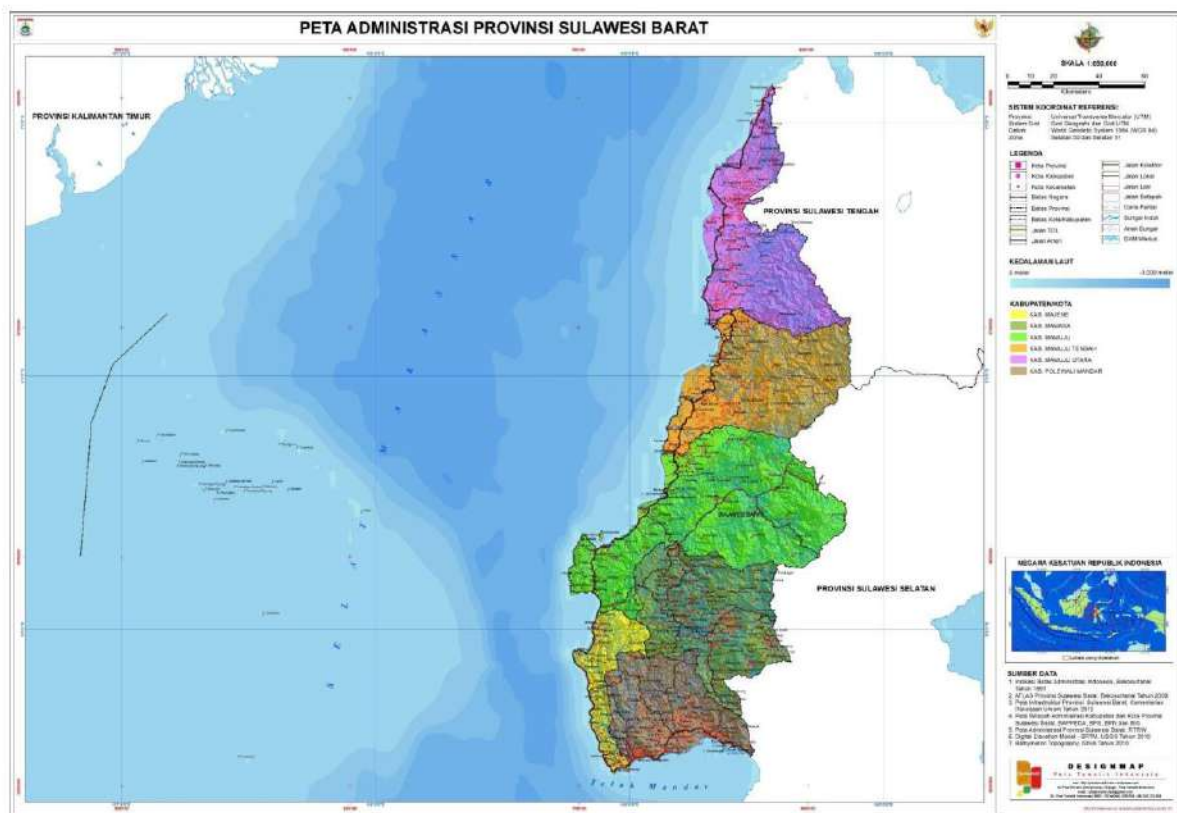
Penurunan Lingkungan Fisik Politik pada tahun ini diakibatkan masih adanya kasus kekerasan wartawan. Setidaknya ada dua kasus kekerasan terhadap wartawan sepanjang 2022. Pengusiran pada wartawan ataupun pembatasan jumlah wartawan yang boleh meliput suatu peristiwa atau kegiatan menghambat kerja pers untuk mengedepankan kepentingan publik. Hak publik untuk mendapatkan informasi menjadi terabaikan. Selain itu kecenderungan kondisi tebang pilih dalam peliputan. Ada media-media tertentu yang dekat dengan pejabat tertentu mendapat kemudahan dalam meliput dan mengkonfirmasi. Namun, sebaliknya ada media yang karena kritis, menjalankan fungsi kontrol sosial dan mengevaluasi kerja pemda dan pejabat, akan dianggap sebagai media yang perlu dijauhi.

Penurunan Lingkungan Ekonomi, mayoritas media di Sulawesi Barat merupakan media siber, dengan masalah utama perusahaan adalah memberikan gaji layak sesuai Upah Minimum Provinsi (UMP). Kemudahan mendirikan perusahaan media berdampak pada tumbuh suburnya media siber yang saat ini jumlahnya telah mencapai 100 lebih media dan sekitar 90% merupakan “Single Majority”, dalam artian, pendiri media, direktur, bagian iklan dan bagian redaksi dijabat hanya oleh 1-2 orang.

Penurunan Lingkungan Hukum, ditunjukkan pada minimnya *skill* wartawan dan berdampak pada produk berita yang dihasilkan, menemukan banyak kasus penulisan berita yang tidak sesuai dengan aturan kebahasaan. Serta wartawan yang hanya memberitakan informasi tanpa konfirmasi dan verifikasi. Menjamurnya media siber tidak bersinergi dengan ketersediaan sumber daya wartawan berkualitas yang memahami Kode Etik Jurnalistik, UU Pers no 40 tahun 1999 dan keterampilan menulis serta menerapkan bahasa jurnalistik dan tata aturan penulisan berita yang layak untuk dipublikasi. Wartawan menulis berita hanya berdasar pernyataan yang disampaikan narasumber.

26.2 DEMOGRAFI PROVINSI SULAWESI BARAT

26.2.1 Topografi Provinsi Sulawesi Barat



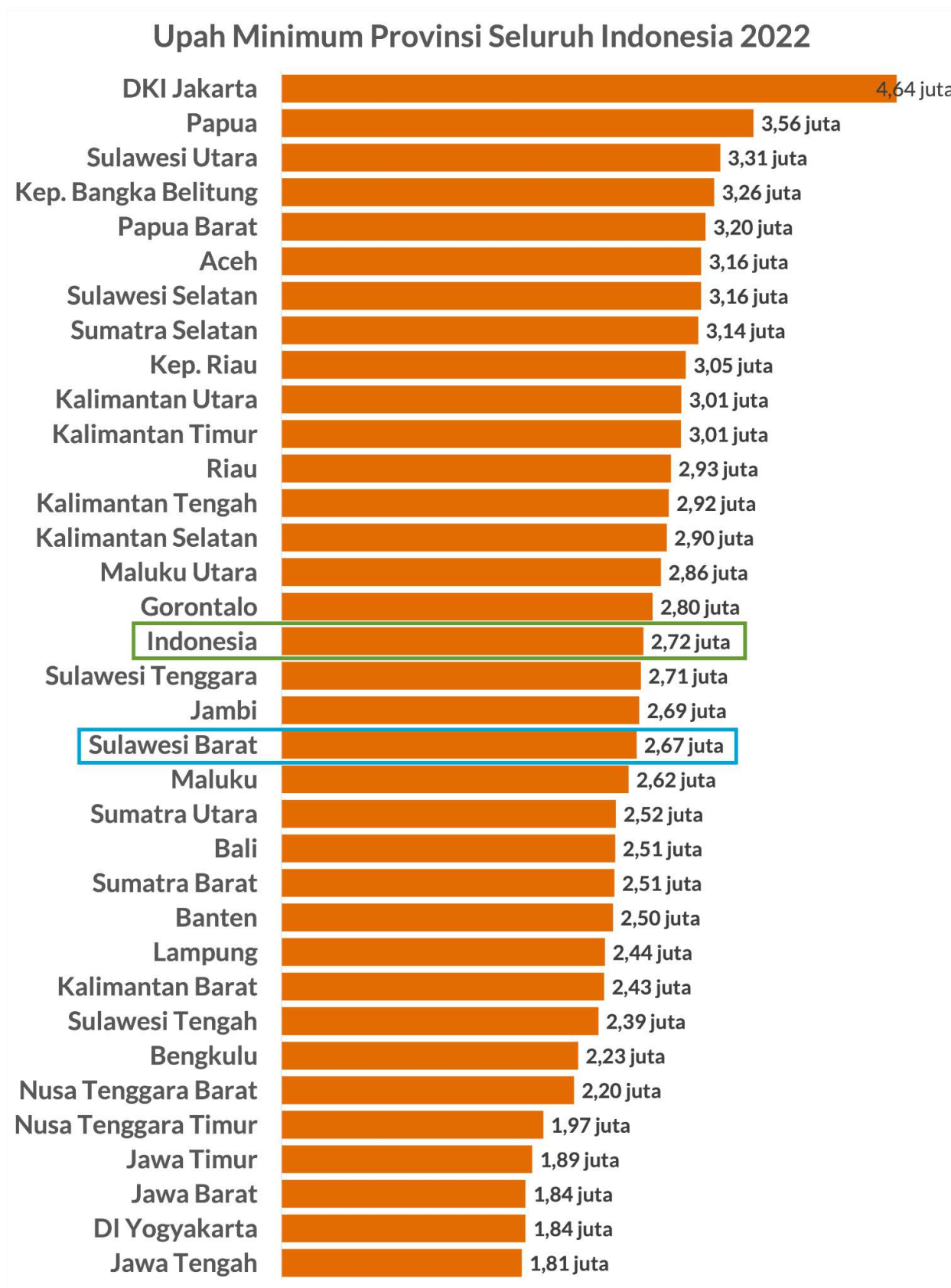
Sumber: petatematikindo.files.wordpress.com, 2015

Gambar 26.1 Peta Administrasi Provinsi Sulawesi Barat

Provinsi Sulawesi Barat terletak pada posisi $0^{\circ}12' - 3^{\circ}38'$ Lintang Selatan dan $118^{\circ}43'15'' - 119^{\circ}54'3''$ Bujur Timur. Luas wilayah Sulawesi Barat mengalami perubahan dibandingkan dengan tahun lalu mengikuti Keputusan Menteri Dalam Negeri Nomor 100.1.1-6117 Tahun 2022 yaitu menjadi $16.594,75 \text{ km}^2$.

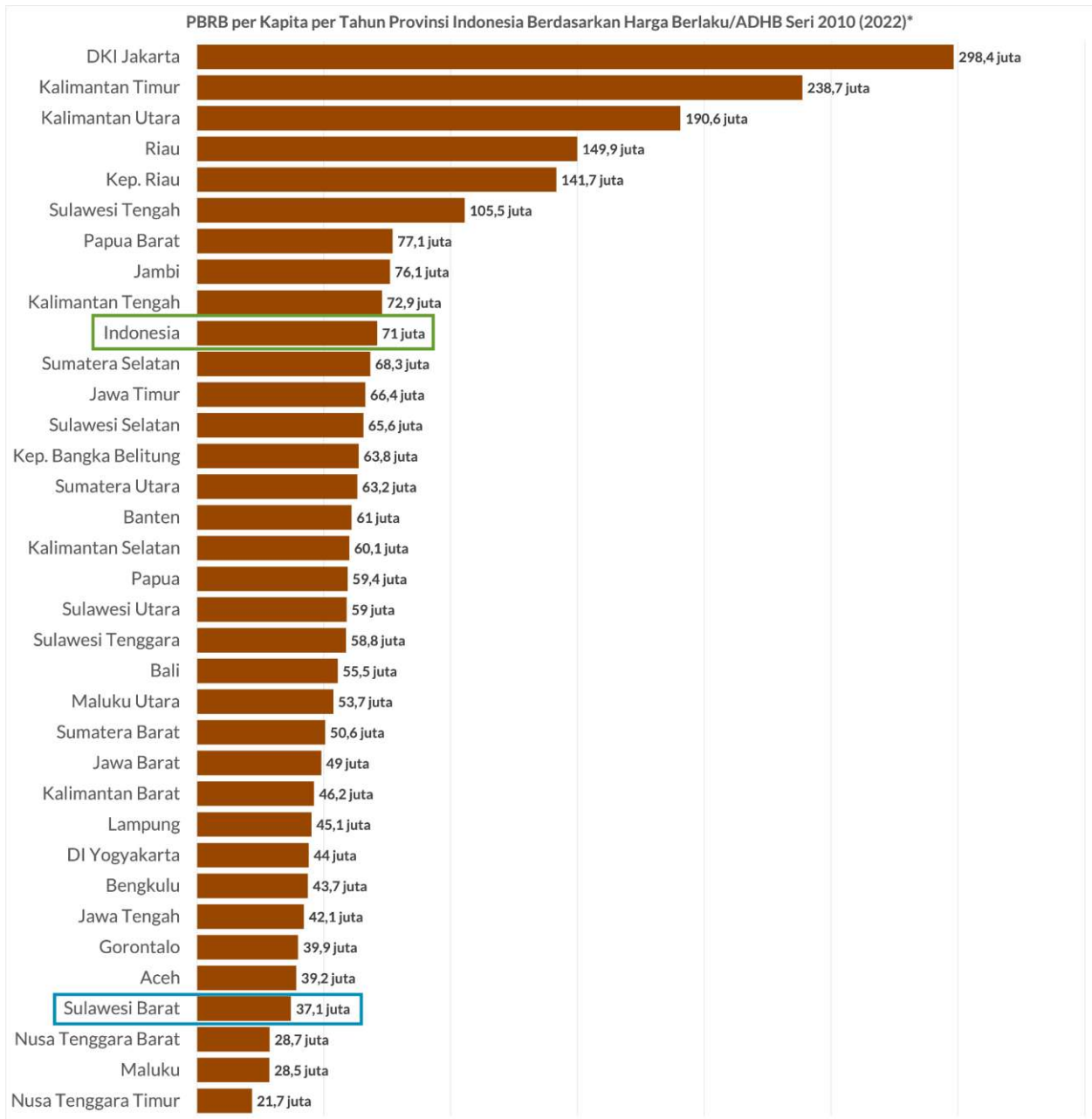
Pada tahun 2022, wilayah administrasi Provinsi Sulawesi Barat terdiri dari enam wilayah kabupaten dengan luas daratan masing-masing kabupaten, yaitu: Kabupaten Majene ($900,924 \text{ km}^2$), Kabupaten Polewali Mandar ($2.074,12 \text{ km}^2$), Kabupaten Mamasa ($3.015,95 \text{ km}^2$), Kabupaten Mamuju ($4.942,25 \text{ km}^2$), Kabupaten Pasangkayu ($2.903,18 \text{ km}^2$), serta Kabupaten Mamuju Tengah ($2.758,34 \text{ km}^2$).

26.2.2 Demografi Sosial Ekonomi Provinsi Sulawesi Barat



Sumber: databoks.katadata.co.id, 2022

Grafik 26.1 UMR Provinsi Sulawesi Barat dan Nasional Tahun 2022



Sumber: databoks.katadata.co.id, 2022

Grafik 26.2 PDRB Provinsi Sulawesi Barat dan Nasional Tahun 2022

PERTUMBUHAN EKONOMI SULAWESI BARAT TRIWULAN III-2022



Berita Resmi Statistik No. 65/11/76/Th. XVI, 7 November 2022

Y-ON-Y 3,39%	Q-TO-Q 0,10%	C-TO-C 2,11%	PDRB ATAS DASAR HARGA BERLAKU Rp13,57 Triliun
------------------------	------------------------	------------------------	---

PERTUMBUHAN PRODUK DOMESTIK REGIONAL BRUTO (PDRB) SULAWESI BARAT 2020-2022 (Y-ON-Y) (persen)



PERTUMBUHAN PDRB TRIWULAN III-2022 (Y-ON-Y) MENURUT LAPANGAN USAHA (persen)



PERTUMBUHAN PDRB TRIWULAN III-2022 (Y-ON-Y) MENURUT PENGELUARAN (persen)



PERTUMBUHAN EKONOMI WILAYAH SULAMPUA TRIWULAN III TAHUN 2022 (Y-ON-Y)



Pertumbuhan Ekonomi Tertinggi
Maluku Utara **24,85 persen**

Pertumbuhan Ekonomi Terendah
Sulawesi Barat **3,39 persen**



BADAN PUSAT STATISTIK
PROVINSI SULAWESI BARAT
<https://sulbar.tps.go.id>

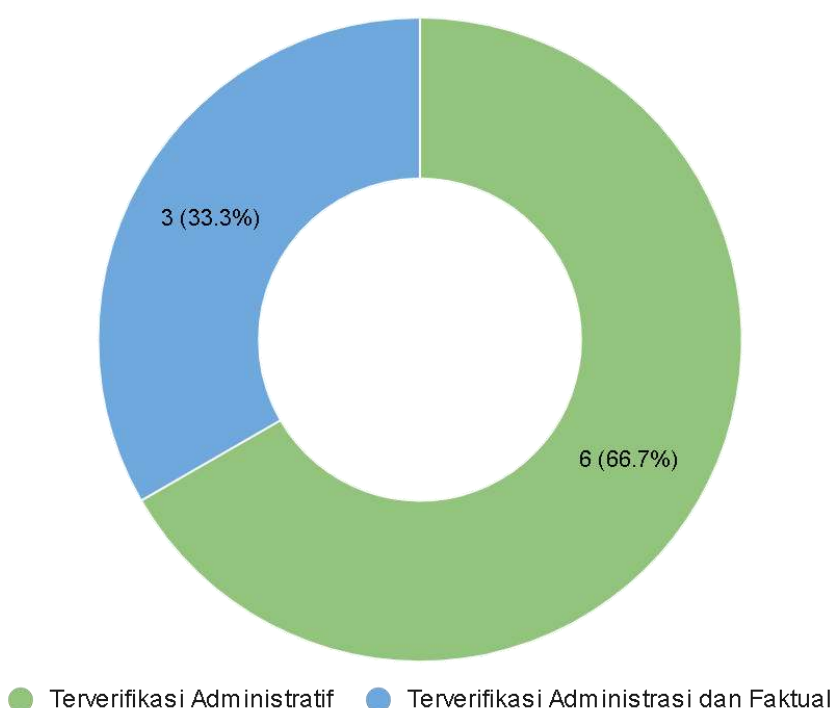
Sumber: sulbar.bps.go.id, 2022

Gambar 26.2 Infografis Pertumbuhan Ekonomi Provinsi Sulawesi Barat Triwulan III Tahun 2022

26.3 GAMBARAN UMUM KONDISI KEMERDEKAAN PERS PROVINSI SULAWESI BARAT

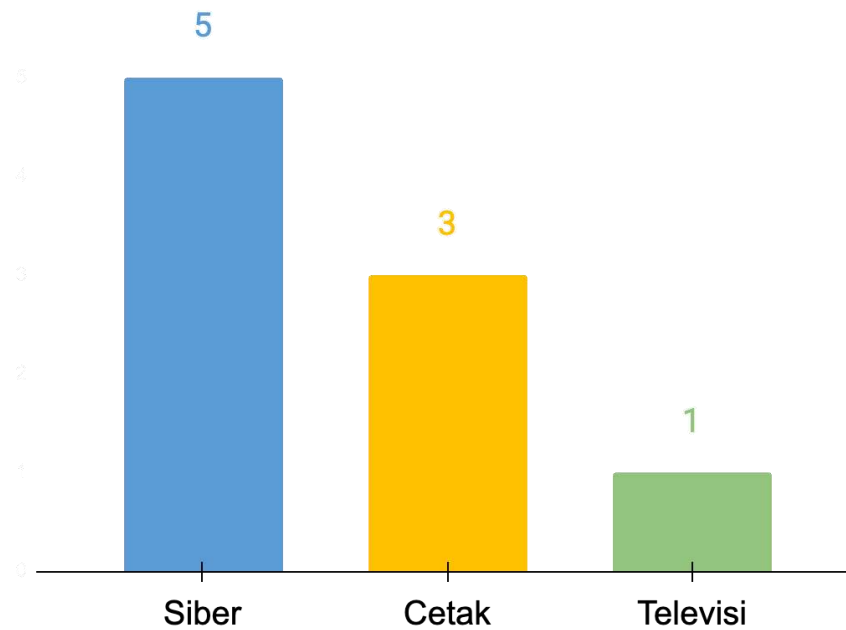
26.3.1 Demografi Perusahaan Pers Provinsi Sulawesi Barat

Menurut UU No. 40 Tahun 1999 Perusahaan Pers adalah lembaga berbadan hukum atau berbentuk badan hukum yang menjalankan kegiatan jurnalistik. Kegiatan jurnalistik itu sendiri meliputi pengumpulan informasi, menulis berita, menyunting tulisan, hingga menerbitkan berita. Seiring dengan berjalannya waktu dan berkembangnya teknologi informasi diketahui bahwa Perusahaan Pers saat ini terus bertambah. Berdasarkan data dari Dewan Pers terdapat dua kategori perusahaan pers yang tercatat yaitu perusahaan per yang terverifikasi secara administratif dan terverifikasi secara administratif dan faktual. Dalam kegiatan pengambilan data dan *Focus Group Discussion* (FGD) Indeks Kemerdekaan Pers tentunya keterlibatan perusahaan pers sangatlah penting untuk mengukur bagaimana kondisi kemerdekaan pers di Indonesia. Berikut adalah data perusahaan pers yang terdapat di Provinsi Sulawesi Barat terverifikasi berdasarkan data dari Dewan Pers.



Sumber: dewanpers.or.id, 2023

Grafik 26.3 Data Perusahaan Pers Provinsi Sulawesi Barat Berdasarkan Status Verifikasi



Sumber: dewanpers.or.id, 2023

Grafik 26.4 Data Perusahaan Pers Provinsi Sulawesi Barat Berdasarkan Jenis Media

26.3.2 Kondisi Kemerdekaan Pers Provinsi Sulawesi Barat

Tabel 26.1 Jumlah Wartawan yang Sudah Melakukan Sertifikasi Wartawan berdasarkan Kategori di Indonesia

No	Provinsi	Utama	Madya	Muda	Jumlah
1	Aceh	64	104	384	552
2	Sumatera Utara	141	191	1.114	1.446
3	Sumatera Barat	120	114	385	619
4	Riau	181	149	524	854
5	Jambi	66	62	249	377
6	Sumatera Selatan	134	170	627	931
7	Bengkulu	102	115	380	597
8	Lampung	123	156	754	1.033
9	Kepulauan Bangka Belitung	21	40	228	289
10	Kepulauan Riau	156	149	348	653
11	DKI Jakarta	1351	944	2.021	4.316
12	Jawa Barat	226	278	1.277	1.781
13	Jawa Tengah	163	312	933	1.408
14	DI Yogyakarta	80	125	287	492
15	Jawa Timur	270	370	1.573	2.213

No	Provinsi	Utama	Madya	Muda	Jumlah
16	Banten	89	103	426	618
17	Bali	111	137	260	508
18	Nusa Tenggara Barat	35	60	242	337
19	Nusa Tenggara Timur	32	21	153	206
20	Kalimantan Barat	40	36	127	203
21	Kalimantan Tengah	63	109	291	463
22	Kalimantan Selatan	60	84	335	479
23	Kalimantan Timur	118	198	453	769
24	Kalimantan Utara	0	0	70	70
25	Sulawesi Utara	56	75	520	651
26	Sulawesi Tengah	52	54	160	266
27	Sulawesi Selatan	145	132	537	814
28	Sulawesi Tenggara	34	74	178	286
29	Gorontalo	26	28	104	158
30	Sulawesi Barat	22	26	67	115
31	Maluku	18	24	82	124
32	Maluku Utara	28	21	161	210
33	Papua Barat	27	48	113	188
34	Papua	47	71	198	316
Indonesia		4.201	4.580	15.561	24.342

Sumber: dewanpers.or.id, 2023

26.4 PROFIL INFORMAN AHLI PROVINSI SULAWESI BARAT

26.4.1 Informan Ahli Provinsi Sulawesi Barat

Daftar responden yang menjadi Informan ahli pada kegiatan Pengambilan Data & FGD Indeks Kemerdekaan Pers Tahun 2023 di Provinsi Sulawesi Barat sejumlah 12 informan ahli, terbagi kedalam tiga kategori yaitu kategori Pemerintah / Birokrat (Anggota KIP/KPI/KPU daerah, Humas Pemprov/ Pemkot, TNI Polri, Kejaksaan, Pengadilan), kategori *Civil society* (akademisi, wartawan, aktivis, LSM, *media watch*), dan kategori Bisnis (Pimpinan perusahaan media, perusahaan umum, asosiasi media). Daftar informan ahli pada kegiatan Pengambilan Data & FGD Indeks Kemerdekaan Pers Tahun 2023 di Provinsi Sulawesi Barat disajikan dalam tabel sebagai berikut:

Tabel 26.2 Daftar Informan Ahli Provinsi Sulawesi Barat

No.	Nama	Lembaga/Perusahaan	Jabatan	Jenis IA
1. Pemerintah / Birokrat (Anggota KI/KPI/KPU daerah, Humas Pemprov/ Pemkot, TNI Polri, Kejaksaan, Pengadilan)				
a	Firman Getaran	Komisi Penyiaran Indonesia Daerah (KPID) Sulawesi Barat	Komisioner	IA PROVINSI
b	Mustari Mula	Dinas Komunikasi, Informatika, Statistika dan Persandian Provinsi Sulawesi Barat	<u>Kepala Dinas</u>	IA PROVINSI
c	Indirwan Nuralim	POLDA Sulawesi Barat	Ba Subbid Penmas Bid Humas	IA PROVINSI
d	Aco Musaddad, HM	Dinas Pemuda Olah Raga dan Pariwisata Kab Poliwali Mandar	Plt Kepala Dinas	IA KABUPATEN/ KOTA
2. Civil society (akademisi, wartawan, aktivis, LSM , media watch)				
a	Farhanuddin, SE., M.Si	Universitas Sulawesi Barat	Akademisi	IA PROVINSI
b	Irfan Gunadi	Ombusman Sulawesi Barat		IA PROVINSI
c	Imelda Adhiyanty	Fatayat NU Sulawesi Barat	Ketua	IA PROVINSI
d	Rahmat F.A	Aliansi Jurnalis Independen (AJI) Mandar	Ketua	IA KABUPATEN/ KOTA
3. Bisnis (Pimpinan perusahaan media, perusahaan umum, asosiasi media)				
a	Muhammad Solihin	Sulbar Ekspres (PT Sulbar Ekspres Media Siber)	Direktur	IA PROVINSI
b	Anhar S.Sos	Asosiasi Media Siber Indonesia (AMSI) Sulawesi Barat	Ketua	IA PROVINSI
c	Aswin Hadi Dongalemba	Grand Maleo Hotel & Convention Mamuju	Sales & Marketing Manager	IA PROVINSI
d	A.Achmad Zulfikar, SH	PDAM Wai Tipalayo Kab Polewali Mandar	Manajer Renlitbang dan TI	IA KABUPATEN/ KOTA

26.5 INDEKS KEMERDEKAAN PERS TAHUN 2023 PROVINSI SULAWESI BARAT

26.5.1 Rekap Indeks Kemerdekaan Pers Tahun 2023 Provinsi Sulawesi Barat

Indeks Kemerdekaan Pers (IKP) 2023 Provinsi Sulawesi Barat berada dalam kategori “Cukup Bebas” dengan nilai 73,09.



Gambar 26.3 Indeks Kemerdekaan Pers Tahun 2023 di Provinsi Sulawesi Barat

26.5.2 Tren Indeks Kemerdekaan Pers Tahun 2023 Provinsi Sulawesi Barat

Dalam tren lima tahun terakhir, IKP Provinsi Sulawesi Barat berada pada kategori “Cukup Bebas”. IKP Provinsi Sulawesi Barat pada 2023 berada pada angka 73,09 mengalami penurunan -9,44 poin dibanding tahun lalu yakni 82,53. Selengkapnya dapat dilihat pada Tabel berikut:

Tabel 26.3 Tren Indeks Kemerdekaan Pers Tahun 2023 di Provinsi Sulawesi Barat

No	Lingkungan	Rata-Rata					Kategori					Kenaikan/Penurunan			
		2019	2020	2021	2022	2023	2019	2020	2021	2022	2023	2019-2020	2020-2021	2021-2022	2022-2023
1	Kondisi Lingkungan Fisik Politik	80,75	81,49	79,06	82,33	75,87	Cukup Bebas	Cukup Bebas	Cukup Bebas	Cukup Bebas	Cukup Bebas	+0,74	-2,43	+3,27	-6,46
2	Kondisi Lingkungan Ekonomi	72,67	77,93	76,94	82,45	72,10	Cukup Bebas	Cukup Bebas	Cukup Bebas	Cukup Bebas	Cukup Bebas	+5,26	-0,99	+5,51	-10,36
3	Kondisi Lingkungan Hukum	65,87	77,16	74,25	82,93	68,61	Agak Bebas	Cukup Bebas	Cukup Bebas	Cukup Bebas	Agak Bebas	+11,29	-2,91	+8,69	-14,32
	Indeks Kemerdekaan Pers Sulawesi Barat	74,95	79,52	77,31	82,53	73,09	Cukup Bebas	Cukup Bebas	Cukup Bebas	Cukup Bebas	Cukup Bebas	+4,57	-2,22	+5,22	-9,44

Berdasarkan tiga lingkungan yang diamati, Lingkungan Fisik Politik turun 6,46 poin dibandingkan 2022 menjadi 75,87. Lingkungan Ekonomi mengalami penurunan 10,36 poin menjadi 72,10 dan Lingkungan Hukum mengalami penurunan 14,32 poin menjadi 68,61.

Perlu diketahui, satu indikator pada kondisi Lingkungan Hukum yakni indikator Perlindungan Hukum bagi Penyandang Disabilitas yang berada dalam kategori “Agak Bebas” dengan nilai 61,33 menempati nilai terendah. Sementara indikator yang menempati nilai tertinggi adalah Pendidikan Insan Pers pada Lingkungan Fisik Politik dengan nilai 81,75 (lihat Tabel).

Tabel 26.4 Rekap Skor Indikator Indeks Kemerdekaan Pers Provinsi Sulawesi Barat 2023

Keterangan Warna Bar Chart	
90 - 100	70 - 89
Bebas	Cukup Bebas
56 - 69	31 - 55
Agak Bebas	Kurang Bebas
	1 - 30
	Tidak Bebas

	SULAWESI BARAT
IKP TOTAL	73,09
A. KONDISI LINGKUNGAN FISIK POLITIK	75,87
<i>Pendidikan Insan Pers</i>	81,75
<i>Kebebasan Berserikat bagi Wartawan</i>	78,33
<i>Kebebasan dari Kekerasan</i>	78,08
<i>Kebebasan Media Alternatif</i>	78,04
<i>Akses atas Informasi Publik</i>	76,94
<i>Kebebasan dari Intervensi</i>	76,06
<i>Kesetaraan Akses bagi Kelompok Rentan</i>	73,08
<i>Akurat dan Berimbang</i>	72,56
<i>Keragaman Pandangan</i>	69,89
B. KONDISI LINGKUNGAN EKONOMI	72,10
<i>Keragaman Kepemilikan</i>	80,17
<i>Kebebasan Pendirian dan Operasionalisasi Perusahaan Pers</i>	78,44
<i>Lembaga Penyiaran Publik</i>	75,04
<i>Tata Kelola Perusahaan yang Baik (Good Corporate Governance)</i>	69,14
<i>Independensi dari Kelompok Kepentingan yang Kuat</i>	68,60
C. KONDISI LINGKUNGAN HUKUM	68,61
<i>Mekanisme Pemulihan</i>	72,33
<i>Kriminalisasi dan Intimidasi Pers</i>	70,75
<i>Kebebasan Mempraktikkan Jurnalisme</i>	70,58
<i>Independensi dan Kepastian Hukum Lembaga Peradilan</i>	70,19
<i>Etika Pers</i>	68,67
<i>Perlindungan Hukum bagi Penyandang Disabilitas</i>	61,33

26.5.3 Kondisi Lingkungan Fisik Politik Indeks Kemerdekaan Pers 2023 Provinsi Sulawesi Barat

Tahun ini, satu dari sembilan indikator Lingkungan Fisik Politik mengalami peningkatan nilai dibanding tahun lalu. Indikator Lingkungan Fisik Politik yang nilainya meningkat paling tinggi tahun ini adalah Kebebasan dari Kekerasan (1,32 poin). Sementara delapan indikator lainnya mengalami penurunan. Penurunan nilai paling besar terdapat pada indikator Keragaman Pandangan (-13,14 poin).

Sementara itu, nilai indikator Lingkungan Fisik Politik yang tertinggi ditempati oleh indikator Pendidikan Insan Pers (81,75). Sementara nilai terendah adalah indikator Akurat dan Berimbang (72,56). Selengkapnya lihat Tabel berikut ini:

Tabel 26.5 Tren Indeks Kemerdekaan Pers – Lingkungan Fisik Politik Tahun 2023 di Provinsi Sulawesi Barat

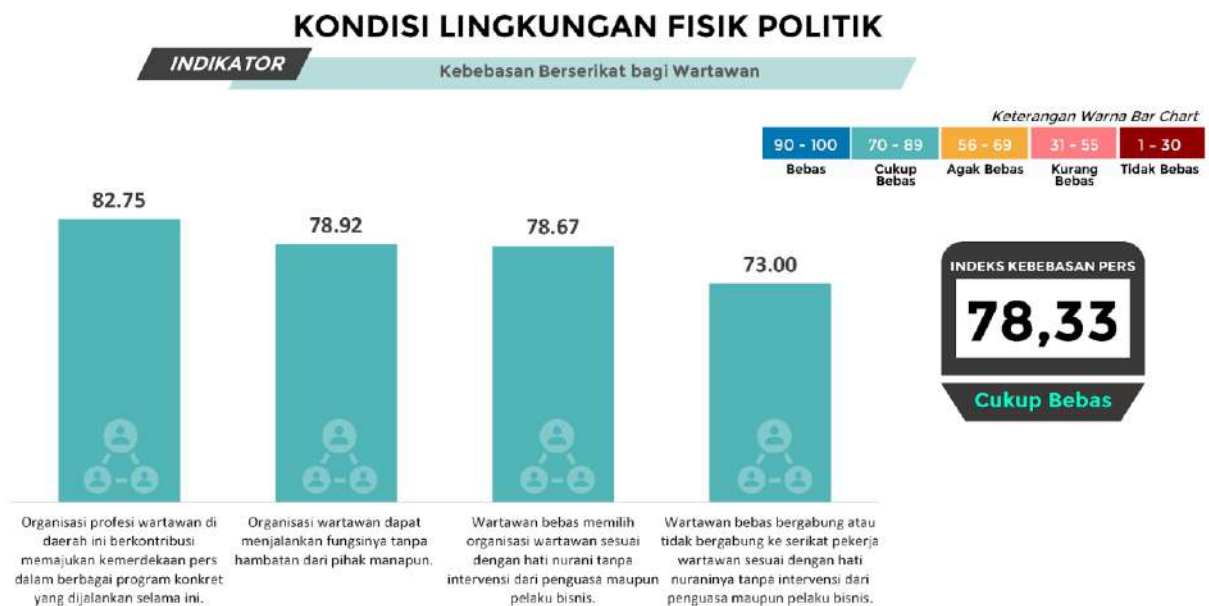
No	Indikator	Rata-Rata					Kategori					Kenaikan/Penurunan			
		2019	2020	2021	2022	2023	2019	2020	2021	2022	2023	2019-2020	2020-2021	2021-2022	2022-2023
1	Kebebasan Berserikat bagi Wartawan	85,21	85,06	82,60	88,15	78,33	Cukup Bebas	Cukup Bebas	Cukup Bebas	Cukup Bebas	Cukup Bebas	-0,15	-2,45	+5,55	-9,82
2	Kebebasan dari Intervensi	82,65	81,17	81,00	81,93	76,06	Cukup Bebas	Cukup Bebas	Cukup Bebas	Cukup Bebas	Cukup Bebas	-1,48	-0,17	+0,92	-5,86
3	Kebebasan dari Kekerasan	84,89	83,96	76,44	76,77	78,08	Cukup Bebas	Cukup Bebas	Cukup Bebas	Cukup Bebas	Cukup Bebas	-0,93	-7,52	+0,32	+1,32
4	Kebebasan Media Alternatif	78,83	77,94	80,17	86,95	78,04	Cukup Bebas	Cukup Bebas	Cukup Bebas	Cukup Bebas	Cukup Bebas	-0,89	+2,22	+6,78	-8,91
5	Keragaman Pandangan	81,67	75,41	79,61	83,03	69,89	Cukup Bebas	Cukup Bebas	Cukup Bebas	Cukup Bebas	Agak Bebas	-6,26	+4,20	+3,42	-13,14
6	Akurat dan Berimbang	81,33	81,33	80,14	83,37	72,56	Cukup Bebas	Cukup Bebas	Cukup Bebas	Cukup Bebas	Cukup Bebas	+0,00	-1,19	+3,23	-10,81
7	Akses atas Informasi Publik	85,21	81,97	79,90	82,50	76,94	Cukup Bebas	Cukup Bebas	Cukup Bebas	Cukup Bebas	Cukup Bebas	-3,24	-2,08	+2,60	-5,56
8	Pendidikan Insan Pers	77,33	88,00	80,33	86,60	81,75	Cukup Bebas	Cukup Bebas	Cukup Bebas	Cukup Bebas	Cukup Bebas	+10,67	-7,67	+6,27	-4,85
9	Kesetaraan Akses bagi Kelompok Rentan	70,76	77,83	75,83	82,47	73,08	Cukup Bebas	Cukup Bebas	Cukup Bebas	Cukup Bebas	Cukup Bebas	+7,07	-2,00	+6,63	-9,38
	Rata-rata Lingkungan Fisik Politik	80,75	81,49	79,06	82,33	75,87	Cukup Bebas	Cukup Bebas	Cukup Bebas	Cukup Bebas	Cukup Bebas	+0,74	-2,43	+3,27	-6,46

26.5.3.1 Kebebasan Berserikat Bagi Wartawan Provinsi Sulawesi Barat

Indikator Kebebasan Berserikat bagi Wartawan Provinsi Sulawesi Barat berada pada kategori “Cukup Bebas” dengan nilai 78,33.

Semua subindikator berada dalam kategori “Cukup Bebas”. Nilai tertinggi adalah subindikator organisasi profesi wartawan di daerah ini berkontribusi memajukan kemerdekaan pers dalam berbagai program konkret yang dijalankan selama ini (82,75).

Sementara subindikator dengan skor terendah adalah wartawan bebas bergabung atau tidak bergabung ke serikat pekerja wartawan sesuai dengan hati nuraninya tanpa intervensi dari penguasa maupun pelaku bisnis (73,00).



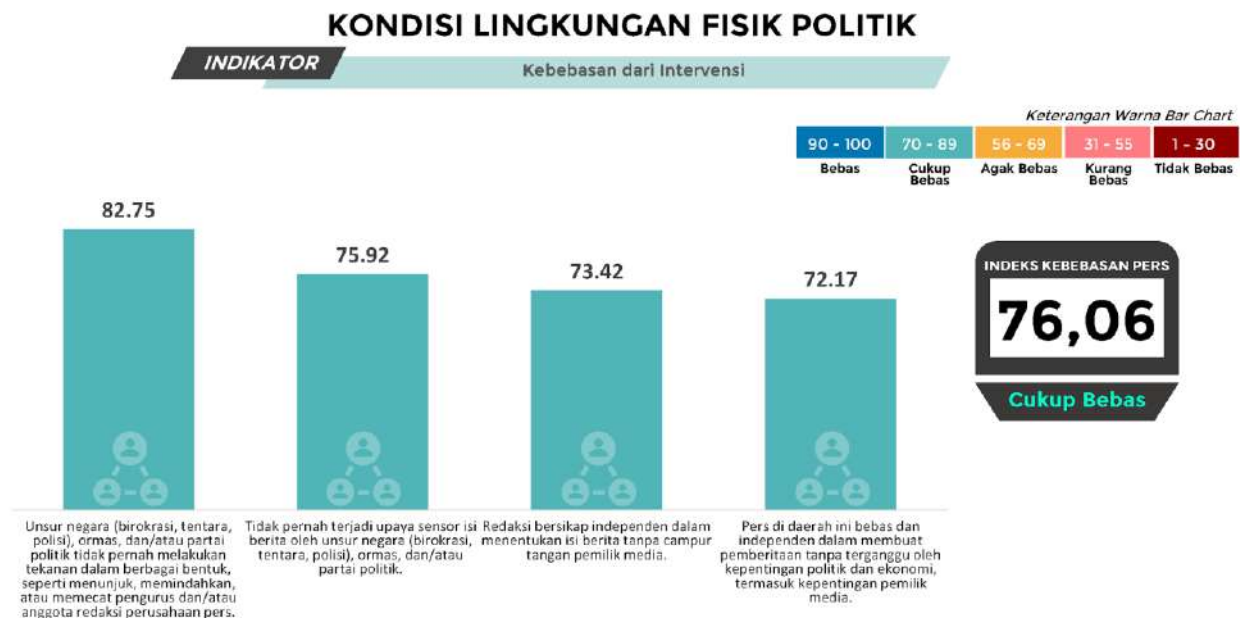
Gambar 26.4 Indikator Kebebasan Berserikat Bagi Wartawan Provinsi Sulawesi Barat

Di Sulawesi Barat terdapat tiga organisasi pers yang menjadi konstituen Dewan Pers (AJI, PWI, IJTI). Para Wartawan yang akan bergabung ke PWI wajib sudah lulus uji kompetensi Wartawan muda. Persyaratan ini diberlakukan PWI untuk meminimalisir keberadaan Wartawan *abal-abal* dan membantu perusahaan pers agar memiliki SDM berkualitas. Namun, persyaratan ini di sisi lain melahirkan Paguyuban yang beranggotakan Wartawan yang belum/tidak lulus uji kompetensi dan mediana juga tidak jelas. Masih ada mediana yang belum berbentuk CV. Hal ini berbeda dengan syarat pendirian media yang diatur Dewan Pers adalah yang berbentuk PT. Paguyuban ini dikenal sebagai Ikatan Jurnalis Sulbar. Anggota yang bergabung jumlahnya di atas 100 media. “Jumlah ini lebih banyak dari yang bergabung di tiga organisasi Wartawan konstituen Dewan Pers.

AJI, PWI dan IJTI memiliki program utama pada peningkatan kualitas SDM Wartawan. Rahmat, ketua AJI Sulbar menjelaskan, ada program yang dibuat berdasarkan kebutuhan daerah, ada juga yang bersinergi dengan kegiatan ketiga organisasi tersebut di tingkat pusat. “AJI selama tahun 2022 memberikan pelatihan pada anggotanya. Pelatihan yang diberikan meliputi materi Kode Etik Jurnalistik dan keterampilan menulis berita. Di Sulawesi Barat ini kemampuan menulis wartawan masih sangat perlu *dipoles* kembali”.

26.5.3.2 Kebebasan dari Intervensi Provinsi Sulawesi Barat

Indikator Kebebasan dari Intervensi Provinsi Sulawesi Barat berada pada kategori “Cukup Bebas” dengan nilai 76,06.



Gambar 26.5 Indikator Kebebasan dari Intervensi Provinsi Sulawesi Barat

Empat subindikator dalam indikator Kebebasan dari Intervensi berada dalam kategori “Cukup Bebas”. Nilai tertinggi adalah subindikator unsur negara tidak pernah melakukan tekanan dalam berbagai bentuk seperti menunjuk, memindahkan, atau memecat pengurus dan/atau anggota redaksi perusahaan pers (82,75).

Sementara subindikator terendah adalah pers di daerah ini bebas dan independen dalam membuat pemberitaan tanpa terganggu oleh kepentingan politik dan ekonomi, termasuk kepentingan pemilik media (72,17).

Tercatat 2 kasus kekerasan pada jurnalis, Jurnalis Radar Sulbar, Adhe Junaedi Sholat dan Jurnalis Tribunsulbar.com Abdul Rahman mengalami penghalangan tugas dan kekerasan saat meliput kegiatan rapat koordinasi (Rakoor) Gugus Tugas Reforma Agraria (GTRA) di Hotel Grand Maleo Mamuju dan Jurnalis TV One yang bertugas di Polewali Mandar, Sulawesi Barat, dipukul oleh sekelompok pemuda yang diduga akan melakukan tawuran.

Kedua peristiwa tersebut yang membatasi wartawan melakukan peliputan. Ini dijelaskan Anhar yang wartawannya pernah diusir saat meliput ke kantor Ombusman untuk mengkonfirmasi berita. Peristiwa ini menjadikan berita yang saat itu akan dipublikasikan menjadi tidak berimbang. “Padahal, saat itu, Wartawan saya sudah membawa ID Card, membawa alat peliputan dan menjelaskan sebagai Wartawan. Namun, tetap saja diusir”. Pengusiran pada Wartawan ataupun pembatasan jumlah Wartawan yang boleh meliput suatu peristiwa atau kegiatan menghambat kerja pers untuk mengedepankan kepentingan publik. Hak publik untuk mendapatkan informasi menjadi terabaikan. Ada juga kecenderungan kondisi tebang pilih dalam peliputan. Ada media-media tertentu yang dekat dengan pejabat tertentu mendapat kemudahan dalam meliput dan mengkonfirmasi. Namun, sebaliknya ada media yang karena kritis, menjalankan fungsi kontrol sosial dan mengevaluasi kerja

pemda dan pejabat, akan dianggap sebagai media yang perlu di jauhi. Ini tantangan buat pers. Agar peristiwa pengusiran Wartawan tidak terjadi lagi, pemerintah daerah dan pejabat perlu mendapat pencerahan tentang kebebasan pers dan bagaimana wartawan menjalankan tugasnya.

26.5.3.3 Kebebasan dari Kekerasan Provinsi Sulawesi Barat

Indikator Kebebasan dari Kekerasan Provinsi Sulawesi Barat berada pada kategori “Cukup Bebas” dengan nilai 78,08.

Tiga subindikator berada dalam kategori “Cukup Bebas”. Nilai tertinggi adalah subindikator tidak ada intervensi aparat negara mulai dari penganiayaan, pembunuhan, maupun penculikan terhadap wartawan, atau tindakan lainnya untuk mempengaruhi atau menghalangi pemberitaan (83,33).

Sementara subindikator dengan skor terendah adalah aparat penegak hukum dan keamanan melindungi wartawan atau perusahaan pers dari ancaman intimidasi, tekanan, dan kekerasan fisik dalam berbagai bentuk oleh berbagai kekuatan non-negara untuk mempengaruhi atau karena isi pemberitaan (70,75).



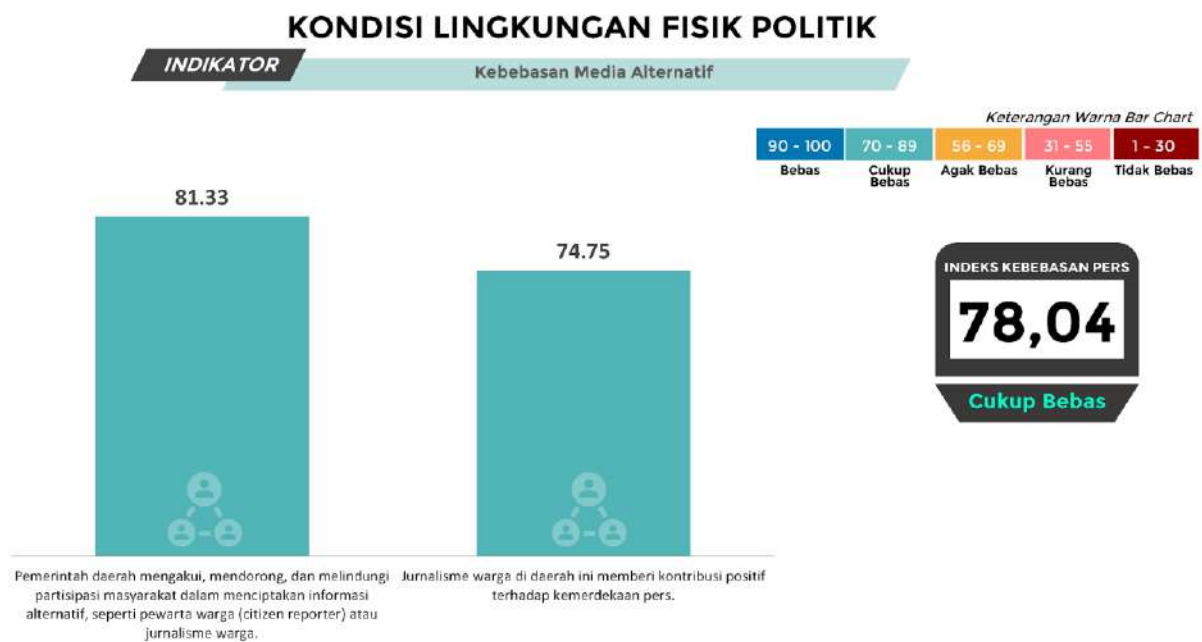
Gambar 26.6 Indikator Kebebasan dari Kekerasan Provinsi Sulawesi Barat

26.5.3.4 Kebebasan Media Alternatif Provinsi Sulawesi Barat

Indikator Kebebasan Media Alternatif Provinsi Sulawesi Barat berada pada kategori “Cukup Bebas” dengan nilai 78,04.

Semua subindikator juga berkategori “Cukup Bebas”. Nilai tertinggi adalah subindikator pemerintah daerah mengakui, mendorong, dan melindungi partisipasi masyarakat dalam menciptakan informasi alternatif, seperti pewarta warga (*citizen reporter*) atau jurnalisme warga (81,33).

Sementara subindikator dengan skor terendah adalah jurnalisme warga di daerah ini memberi kontribusi positif terhadap kemerdekaan pers (74,75).



Gambar 26.7 Indikator Kebebasan Media Alternatif Provinsi Sulawesi Barat

26.5.3.5 Keragaman Pandangan Provinsi Sulawesi Barat

Indikator Keragaman Pandangan Provinsi Sulawesi Barat berada pada kategori “Agak Bebas” dengan nilai 69,89.

Tiga subindikator dalam indikator Keragaman Pandangan juga berkategori “Agak Bebas”. Nilai tertinggi adalah subindikator ada upaya dari pemerintah daerah melarang praktik diskriminatif atas dasar suku, etnis, agama, kebangsaan, atau kelas sosial terhadap insan pers dalam menjalankan profesinya (84,25).

Subindikator dengan skor terendah adalah pemerintah daerah ikut mendorong keragaman kepemilikan media (61,08).

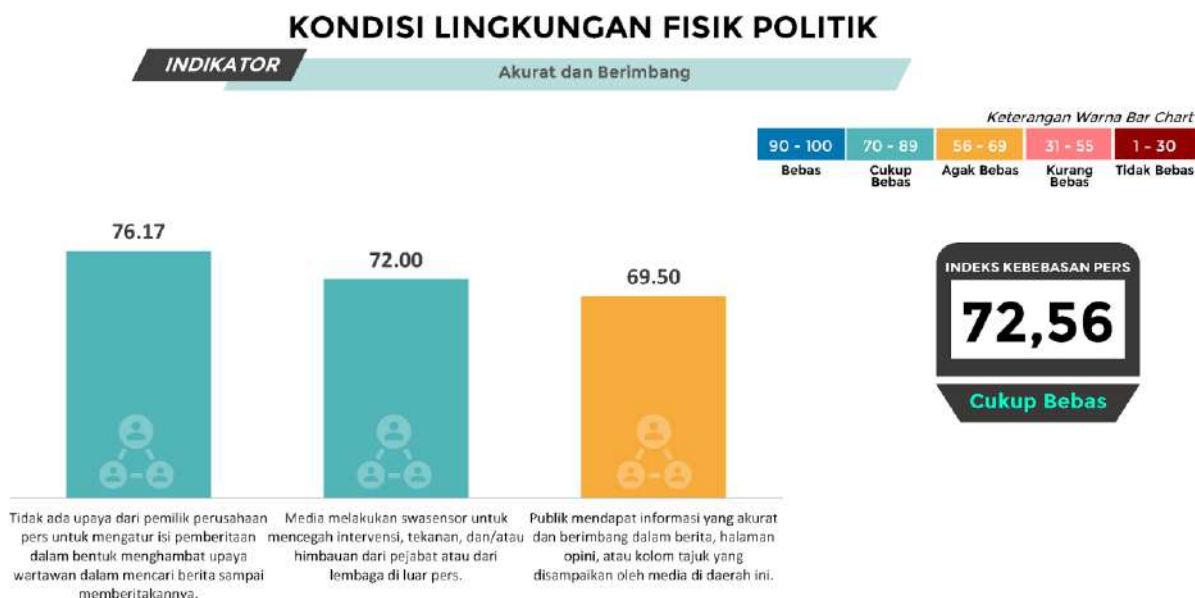
KONDISI LINGKUNGAN FISIK POLITIK



Gambar 26.8 Indikator Keragaman Pandangan Provinsi Sulawesi Barat

26.5.3.6 Akurat dan Berimbang Provinsi Sulawesi Barat

Indikator Akurat dan Berimbang Provinsi Sulawesi Barat berada pada kategori “Cukup Bebas” dengan nilai 72,56. Nilai tertinggi adalah subindikator tidak ada upaya dari pemilik perusahaan pers untuk mengatur isi pemberitaan dalam bentuk menghambat upaya wartawan dalam mencari berita sampai memberitakannya (76,17).



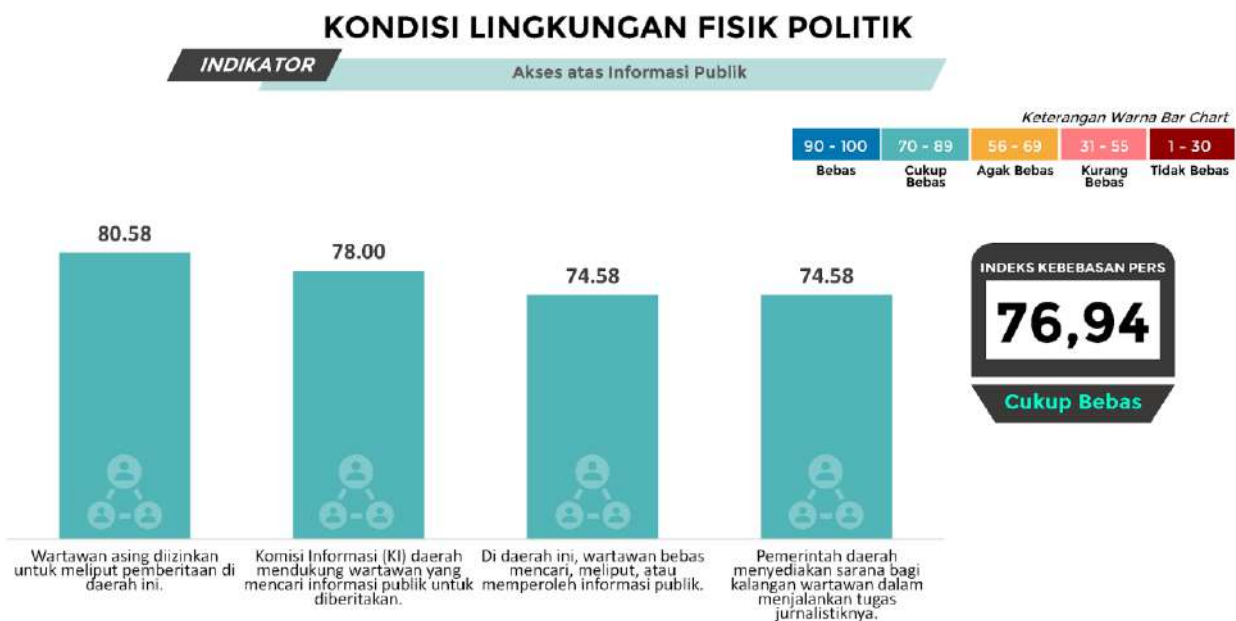
Gambar 26.9 Indikator Akurat dan Berimbang Provinsi Sulawesi Barat
Sementara subindikator dengan skor terendah adalah publik mendapat informasi yang akurat dan berimbang dalam berita, halaman opini, atau kolom tajuk yang disampaikan oleh media di daerah ini (69,50).

26.5.3.7 Akses atas Informasi Publik Provinsi Sulawesi Barat

Indikator Akses atas Informasi Publik Provinsi Sulawesi Barat berada pada kategori “Cukup Bebas” dengan nilai 76,94.

Subindikator dengan nilai tertinggi adalah wartawan asing diizinkan untuk meliput pemberitaan di daerah ini (80,58).

Subindikator dengan nilai terendah adalah di daerah ini, wartawan bebas mencari, meliput, atau memperoleh informasi public dan subindikator pemerintah daerah menyediakan sarana bagi kalangan wartawan dalam menjalankan tugas jurnalistiknya (74,58).



Gambar 26.10 Indikator Akses atas Informasi Publik Provinsi Sulawesi Barat

26.5.3.8 Pendidikan Insan Pers Provinsi Sulawesi Barat

Indikator Pendidikan Insan Pers Provinsi Sulawesi Barat berada pada kategori “Cukup Bebas” dengan nilai 81,75.

Subindikator dalam indikator Pendidikan Insan Pers adalah di daerah ini terdapat pelatihan yang diselenggarakan oleh organisasi wartawan atau organisasi perusahaan pers, perguruan tinggi, dan/atau pemerintah daerah (81,75).

KONDISI LINGKUNGAN FISIK POLITIK

INDIKATOR

Pendidikan Insan Pers



Gambar 26.11 Indikator Pendidikan Insan Pers Provinsi Sulawesi Barat

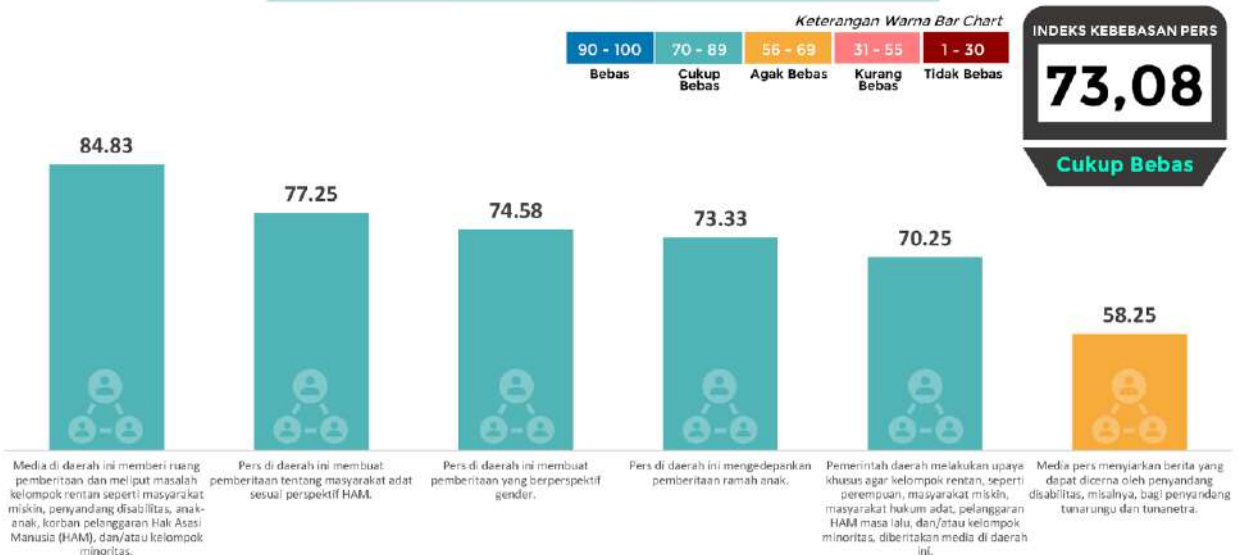
26.5.3.9 Kesetaraan Akses bagi Kelompok Rentan Provinsi Sulawesi Barat

Indikator Akses bagi Kelompok Rentan Provinsi Sulawesi Barat berada pada kategori “Cukup Bebas” dengan nilai 73,08.

KONDISI LINGKUNGAN FISIK POLITIK

INDIKATOR

Kesetaraan Akses bagi Kelompok Rentan



Gambar 26.12 Indikator Kesetaraan Akses bagi Kelompok Rentan Provinsi Sulawesi Barat

Lima subindikator berada dalam kategori “Cukup Bebas”. Sedangkan satu subindikator berada pada kategori “Agak Bebas” yakni media pers menyiarkan berita yang dapat dicerna oleh penyandang disabilitas, misalnya bagi penyandang tunarungu dan tunanetra (58,25).

Subindikator dengan nilai tertinggi adalah media di daerah ini memberi ruang pemberitaan dan meliput masalah kelompok rentan seperti masyarakat miskin, penyandang disabilitas, anak-anak, korban pelanggaran Hak Asasi Manusia (HAM), dan/atau kelompok minoritas (84,83).

Menurut Imelda Adhiyanty, Ketua Fatayat Nahdatul Ulama, bahwa khususnya untuk berita-berita ramah anak, perempuan korban perkosaan, berita berperspektif gender ataupun pemberitaan tentang hukum adat dan kaum marjinal. Dalam pemberitaan ramah anak, yang cenderung terjadi saat ini, wartawannya belum paham aturan penulisan berita ramah anak. Nama anak sebagai korban harus ditulis inisial. Begitu juga dalam berita jangan ada informasi-informasi yang menggiring pembaca untuk dapat menyimpulkan dan mengarahkan. Misal, pada berita ditulis alamat tinggal si anak yang jadi korban perkosaan ayah kandungnya. Atau, dalam penggunaan kata JANDA, yang cenderung berkonotasi negatif, Wartawan hendaknya menggunakan kata lain yang lebih halus. Hal lain yang memicu adanya sensor adalah eksploitasi suatu kondisi, misal, kemiskinan. Contohnya, ketika memberitakan tentang pemberian bantuan. Media harus bisa mengemas berita agar tak menjadi berita yang mengeksploitasi kemiskinan

26.5.4 Kondisi Lingkungan Ekonomi Indeks Kemerdekaan Pers 2023 Provinsi Sulawesi Barat

Lingkungan Ekonomi IKP 2023 berada dalam kategori “Cukup Bebas” dengan nilai 72,10. Nilai tersebut menurun 10,36 poin dibandingkan tahun 2022 (82,45).

Lingkungan Ekonomi terdiri dari lima indikator. Indikator Lingkungan Ekonomi Provinsi Sulawesi Barat mengalami penurunan. Penurunan nilai paling besar terdapat pada indikator Lembaga Penyiaran Publik (-13,55 poin).

Sementara itu, indikator yang memiliki nilai tertinggi adalah indikator Keragaman Kepemilikan (80,17). Sedangkan nilai terendah dimiliki oleh indikator Independensi dari Kelompok Kepentingan yang Kuat (68,60). Selengkapnya lihat Tabel berikut:

Tabel 26.6 Tren Indeks Kemerdekaan Pers – Lingkungan Ekonomi Tahun 2023 di Provinsi Sulawesi Barat

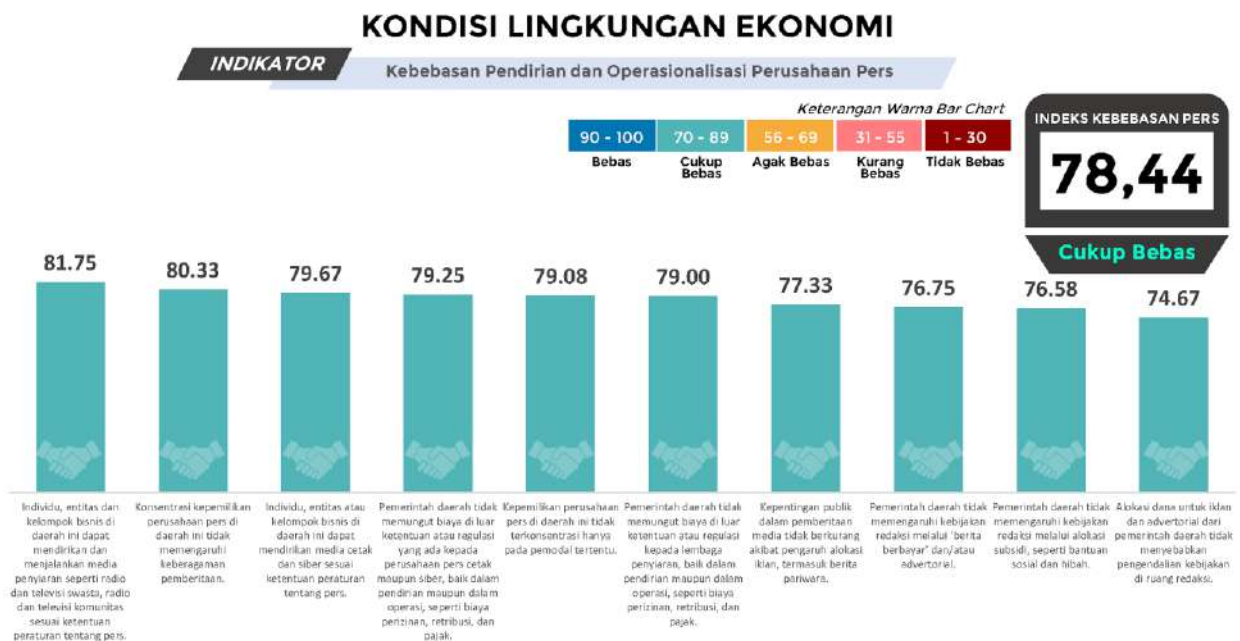
No	Indikator	Rata-Rata					Kategori					Kenaikan/Penurunan			
		2019	2020	2021	2022	2023	2019	2020	2021	2022	2023	2019-2020	2020-2021	2021-2022	2022-2023
1	Kebebasan Pendirian dan Operasionalisasi Perusahaan Pers	72,81	81,66	81,05	86,99	76,44	Cukup Bebas	Cukup Bebas	Cukup Bebas	Cukup Bebas	Cukup Bebas	+8,85	-0,61	+5,94	-6,55
2	Independensi dari Kelompok Kepentingan yang Kuat	72,94	76,02	76,24	77,62	68,60	Cukup Bebas	Cukup Bebas	Cukup Bebas	Cukup Bebas	Agak Bebas	+3,08	+0,22	+1,38	-9,02
3	Keragaman Kepemilikan	79,42	86,00	81,17	91,40	80,17	Cukup Bebas	Cukup Bebas	Cukup Bebas	Bebas	Cukup Bebas	+6,58	-4,83	+10,23	-11,23
4	Tata Kelola Perusahaan yang Baik (Good Corporate Governance)	64,19	71,70	71,64	79,70	69,14	Agak Bebas	Cukup Bebas	Cukup Bebas	Cukup Bebas	Agak Bebas	+7,51	-0,06	+8,06	-10,56
5	Lembaga Penyiaran Publik	76,71	82,03	79,89	88,59	75,04	Cukup Bebas	Cukup Bebas	Cukup Bebas	Cukup Bebas	Cukup Bebas	+5,32	-2,14	+8,69	-13,55
	Rata-rata Lingkungan Ekonomi	72,67	77,93	76,94	82,45	72,10	Cukup Bebas	Cukup Bebas	Cukup Bebas	Cukup Bebas	Cukup Bebas	+5,26	-0,99	+5,51	-10,36

26.5.4.1 Kebebasan Pendirian dan Operasionalisasi Perusahaan Pers Provinsi Sulawesi Barat

Indikator Pendirian dan Operasionalisasi Perusahaan Pers Provinsi Sulawesi Barat berada pada kategori “Cukup Bebas” dengan nilai 78,44.

Semua subindikator dalam indikator ini juga berkategori “Cukup Bebas”. Nilai tertinggi adalah subindikator individu, entitas dan kelompok bisnis di daerah ini dapat mendirikan dan menjalankan media penyiaran seperti radio dan televisi swasta, radio dan televisi komunitas sesuai ketentuan peraturan tentang pers (81,75).

Sementara subindikator dengan skor terendah adalah alokasi dana untuk iklan dan advertorial dari pemerintah daerah tidak menyebabkan pengendalian kebijakan di ruang redaksi (74,67).

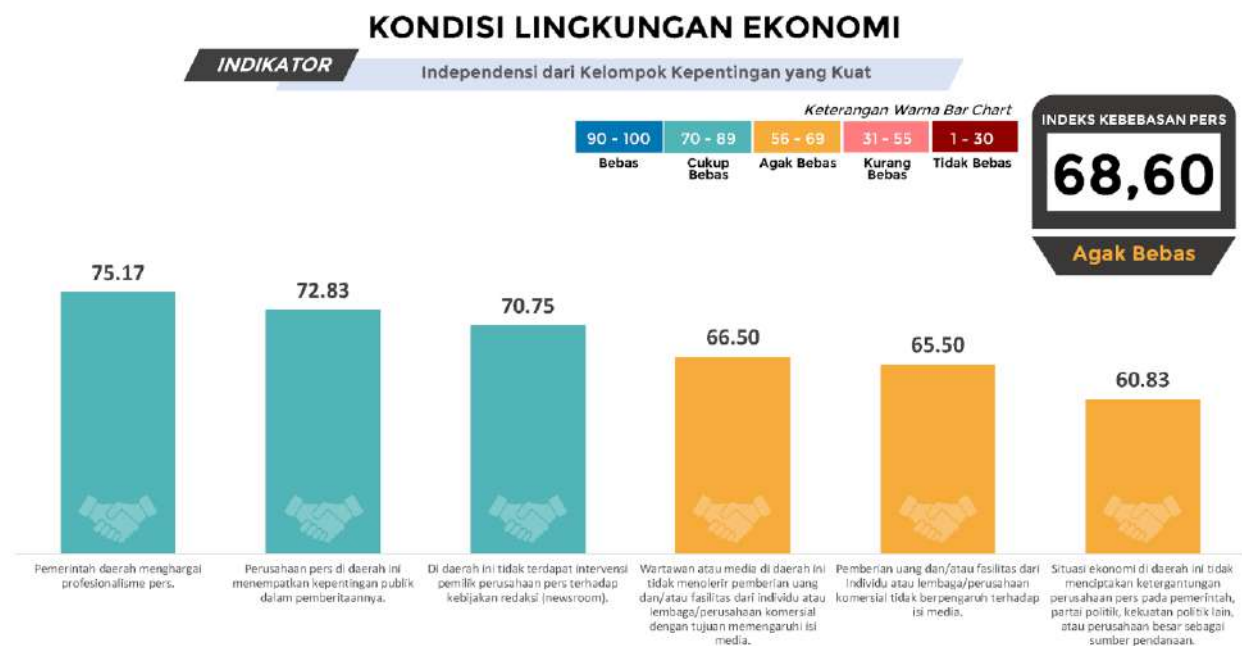


Gambar 26.13 Indikator Kebebasan Pendirian dan Operasionalisasi Perusahaan Pers Provinsi Sulawesi Barat

Sekitar 90% merupakan “Single Majority”, dalam artian, pendiri media, Direktur, bagian iklan dan bagian redaksi dijabat hanya oleh 1 orang. atau maksimal dua orang, ini biasanya suami dan istri Untuk mampu mempertahankan perusahaan dan menggaji karyawan, setiap pemimpin perusahaan mencoba kreatif. Salah satunya bekerjasama dengan pemerintah daerah. Namun, makin banyaknya jumlah media yang ada di provinsi Sulbar menjadikan anggaran yang dimiliki Pemda juga harus dibagi pada banyak media yang bekerja sama. Makin banyak jumlah medianya akan kian sedikit jumlah nominal Kerjasama yang didapat media. Untuk satu kali pemberitaan, Anhar, Direktur Katingting.com yang juga Ketua AMSI Sulawesi Barat, menyebut nominal di kisaran Rp. 300.000,-.

26.5.4.2 Independensi dari Kelompok Kepentingan yang Kuat Provinsi Sulawesi Barat

Indikator Independensi dari Kelompok Kepentingan yang Kuat Provinsi Sulawesi Barat berada pada kategori “Agak Bebas” dengan nilai 68,60.



Gambar 26.14 Indikator Independensi dari Kelompok Kepentingan yang Kuat Provinsi Sulawesi Barat

Nilai tertinggi untuk kategori ini adalah subindikator pemerintah daerah menghargai profesionalisme pers (75,17).

Sementara subindikator dengan skor terendah adalah situasi ekonomi di daerah ini tidak menciptakan ketergantungan perusahaan pers pada pemerintah, partai politik, kekuatan politik lain, atau perusahaan besar sebagai sumber pendanaan (60,83).

Kerjasama Pemda dengan media di Sulawesi Barat sudah berjalan baik, dalam arti, komunikasinya sudah dua arah. Media sudah memberitakan sesuai kesepakatan Kerjasama. “Pemerintah Sulawesi Barat tidak tebang pilih dalam menjalin Kerjasama dengan media, termasuk media yang belum terverifikasi Dewan Pers serta wartawannya belum lulus UKW juga mendapat Kerja Sama.

Tentang membangun dan mempertahankan keberlangsungan perusahaan, Farhanuddin, Ketua KPU Sulawesi Barat berpesan, agar media mulai mengurangi Kerjasama dengan pemerintah daerah. Kemandirian perusahaan akan menjadikan media independent. Cara yang dapat dilakukan pada setiap media bisa jadi berbeda, bergantung pada kebijakan perusahaan. Bisa juga mencontoh Inggris dan Jerman yang medianya bisa hidup. Produk-produk berita yang dihasilkan selalu mengedepankan kepentingan publik, netralitas tetap terjaga dan publiklah yang mengawasi media, sehingga media dapat berperan dalam pembangunan dan menjadi kekuatan keempat

26.5.4.3 Keragaman Kepemilikan Provinsi Sulawesi Barat

Indikator Keragaman Kepemilikan Provinsi Sulawesi Barat berada pada kategori “Cukup Bebas” dengan nilai 75,04.

Subindikator dalam indikator ini adalah di daerah ini terdapat keberagaman kepemilikan perusahaan media cetak, penyiaran, dan siber dengan nilai 80,17.



Gambar 26.15 Indikator Keragaman Kepemilikan Provinsi Sulawesi Barat

26.5.4.4 Tata Kelola Perusahaan yang Baik Provinsi Sulawesi Barat

Indikator Tata Kelola Perusahaan yang Baik Provinsi Sulawesi Barat berada pada kategori “Agak Bebas” dengan nilai 69,14.

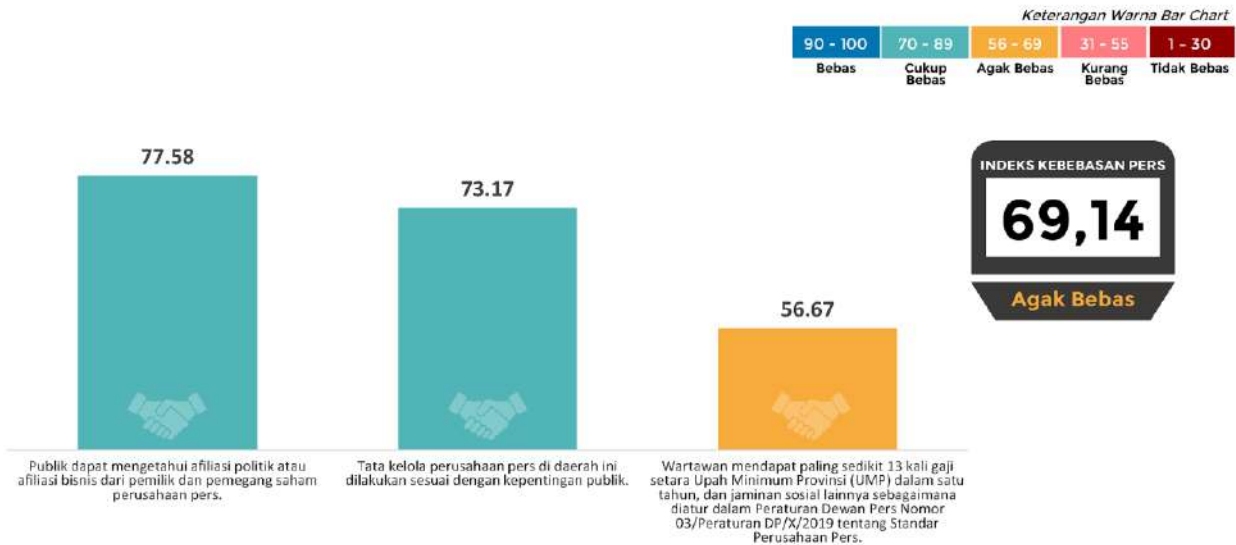
Nilai tertinggi untuk kategori ini adalah subindikator public dapat mengetahui afiliasi politik atau afiliasi bisnis dari pemilik dan pemegang saham perusahaan pers (77,58).

Subindikator dengan skor terendah adalah wartawan mendapat paling sedikit 13 kali gaji serta Upah Minimum Provinsi (UMP) dalam satu tahun, dan jaminan sosial lainnya sebagaimana diatur dalam Peraturan Dewan Pers Nomor 03/Peraturan DP/X/2019 tentang Standar Perusahaan Pers (56,67).

KONDISI LINGKUNGAN EKONOMI

INDIKATOR

Tata Kelola Perusahaan yang Baik (*Good Corporate Governance*)



Gambar 26.16 Indikator Tata Kelola Perusahaan yang Baik Provinsi Sulawesi Barat

Pada kondisi saat ini, para pemimpin media, yang mayoritas merupakan media siber mengalami kendala yang sama pada masalah manajemen perusahaan. Masalah utama perusahaan adalah memberikan gaji layak sesuai UMP. Kemudahan mendirikan perusahaan media berdampak pada tumbuh suburnya media siber yang saat ini jumlahnya telah mencapai 100 lebih media. Namun, menjamurnya media siber tidak bersinergi dengan ketersediaan SDM Wartawan berkualitas dengan skilled jurnalistik yang memahami Kode Etik Jurnalistik, UU Pers no 40 tahun 1999 dan keterampilan menulis serta menerapkan bahasa jurnalistik dan tata aturan penulisan berita yang layak untuk dipublikasi.

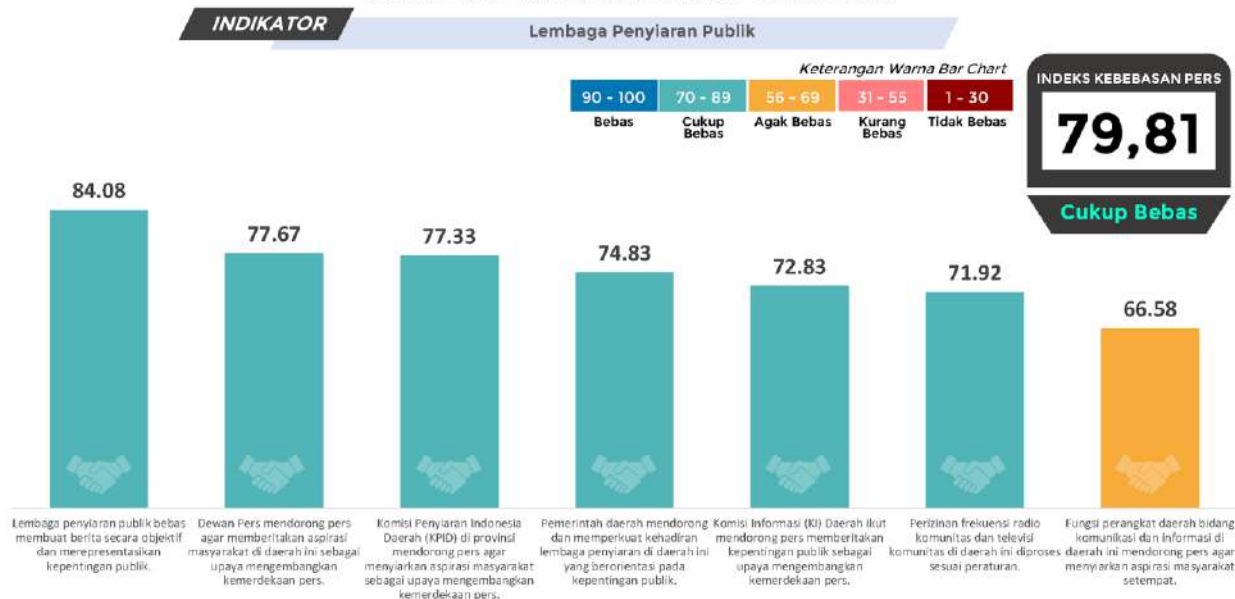
26.5.4.5 Lembaga Penyiaran Publik Provinsi Sulawesi Barat

Indikator Lembaga Penyiaran Publik Provinsi Sulawesi Barat berada pada kategori “Cukup Bebas” dengan nilai 79,81.

Nilai tertinggi adalah subindikator lembaga penyiaran publik bebas membuat berita secara objektif dan merepresentasikan kepentingan publik (84,08).

Sementara subindikator dengan skor terendah adalah fungsi perangkat daerah bidang komunikasi dan informasi di daerah ini mendorong pers agar menyiarkan aspirasi masyarakat setempat (66,58).

KONDISI LINGKUNGAN EKONOMI



Gambar 26.17 Indikator Lembaga Penyiaran Publik Provinsi Sulawesi Barat

Lembaga penyiaran publik bebas membuat berita secara objektif dan merepresentasikan kepentingan publik. Pemerintah daerah mendorong dan memperkuat kehadiran lembaga penyiaran di daerah ini yang berorientasi pada kepentingan publik.

Sepanjang tahun 2022, belum hadir radio dan TV komunitas di Sulawesi Barat, meski demikian Fungsi perangkat daerah bidang komunikasi dan informasi di daerah ini mendorong pers agar menyiarkan aspirasi masyarakat setempat.

26.5.5 Kondisi Lingkungan Hukum Indeks Kemerdekaan Pers 2023 Provinsi Sulawesi Barat

Lingkungan Hukum IKP 2023 Provinsi Sulawesi Barat adalah 68,61 (Agak Bebas). Nilai ini menurun 14,32 poin dibandingkan tahun 2022 (82,93).

Lingkungan Hukum terdiri dari enam indikator. Keenam indikator mengalami penurunan nilai dibanding tahun lalu. Indikator Lingkungan Hukum Provinsi Sulawesi Barat yang mengalami penurunan nilai paling besar terdapat pada indikator Kriminalisasi dan Intimidasi Pers (-19,70 poin).

Nilai tertinggi ditempati oleh indikator Mekanisme Pemulihan (72,33). Sedangkan nilai terendah dimiliki oleh indikator Perlindungan Hukum bagi Penyandang Disabilitas (61,33). Selengkapnya lihat Tabel berikut:

Tabel 26.7 Tren Indeks Kemerdekaan Pers – Lingkungan Hukum Tahun 2023 di Provinsi Sulawesi Barat

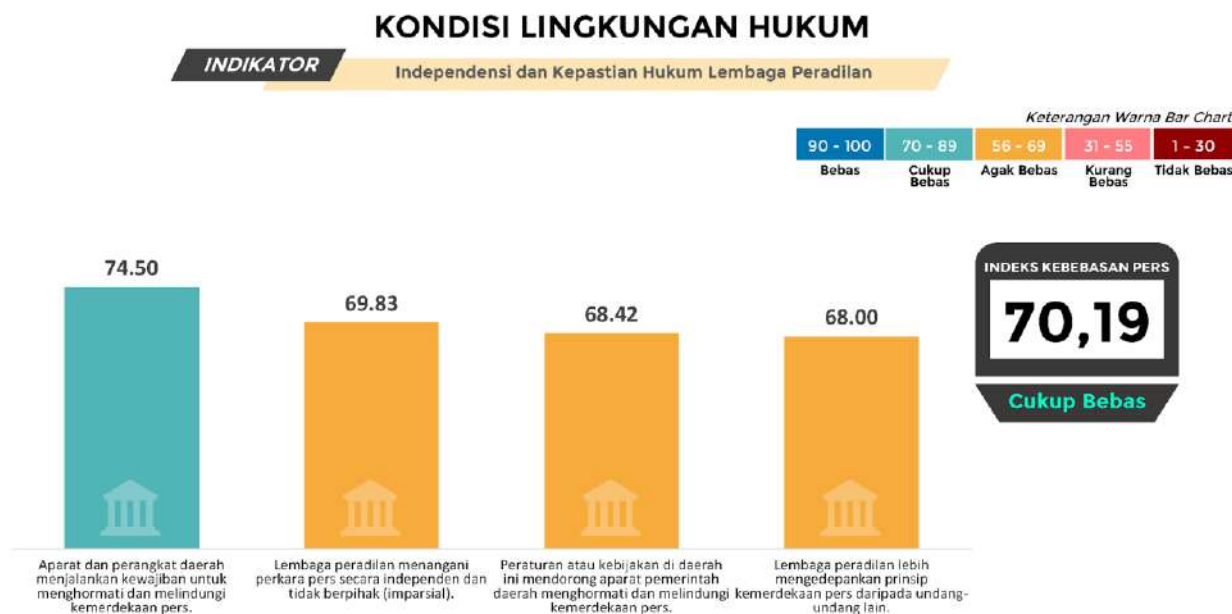
No	Indikator	Rata-Rata					Kategori					Kenaikan/Penurunan			
		2019	2020	2021	2022	2023	2019	2020	2021	2022	2023	2019-2020	2020-2021	2021-2022	2022-2023
1	Independensi dan Kepastian Hukum Lembaga Peradilan	74,72	75,11	72,81	82,08	70,19	Cukup Bebas	Cukup Bebas	Cukup Bebas	Cukup Bebas	Cukup Bebas	+0,39	-2,30	+9,26	-11,89
2	Kebebasan Mempraktikkan Jurnalisisme	64,45	74,44	67,08	76,90	70,58	Agak Bebas	Cukup Bebas	Agak Bebas	Cukup Bebas	Cukup Bebas	+9,99	-7,36	+9,82	-6,32
3	Kriminalisasi dan Intimidasi Pers	67,15	87,31	83,63	90,45	70,75	Agak Bebas	Cukup Bebas	Cukup Bebas	Bebas	Cukup Bebas	+20,16	-3,68	+6,82	-19,70
4	Etika Pers	75,09	76,89	79,21	87,15	68,67	Cukup Bebas	Cukup Bebas	Cukup Bebas	Cukup Bebas	Agak Bebas	+1,80	+2,32	+7,94	-18,48
5	Mekanisme Pemulihan	72,17	78,50	77,79	85,72	72,88	Cukup Bebas	Cukup Bebas	Cukup Bebas	Cukup Bebas	Cukup Bebas	+6,33	-0,71	+7,92	-13,38
6	Perlindungan Hukum bagi Penyandang Disabilitas	48,00	63,00	58,42	70,00	61,38	Kurang Bebas	Agak Bebas	Agak Bebas	Cukup Bebas	Agak Bebas	+15,00	-4,58	+11,58	-8,67
	Rata-rata Lingkungan Hukum	65,87	77,16	74,25	82,93	68,61	Agak Bebas	Cukup Bebas	Cukup Bebas	Cukup Bebas	Agak Bebas	+11,29	-2,91	+8,69	-14,32

26.5.5.1 Independensi dan Kepastian Hukum Lembaga Peradilan Provinsi Sulawesi Barat

Indikator Independensi dan Kepastian Hukum Lembaga Peradilan Provinsi Sulawesi Barat berada pada kategori “Cukup Bebas” dengan nilai 70,19.

Nilai tertinggi untuk kategori ini adalah subindikator aparat dan perangkat daerah menjalankan kewajiban untuk menghormati dan melindungi kemerdekaan pers (74,50).

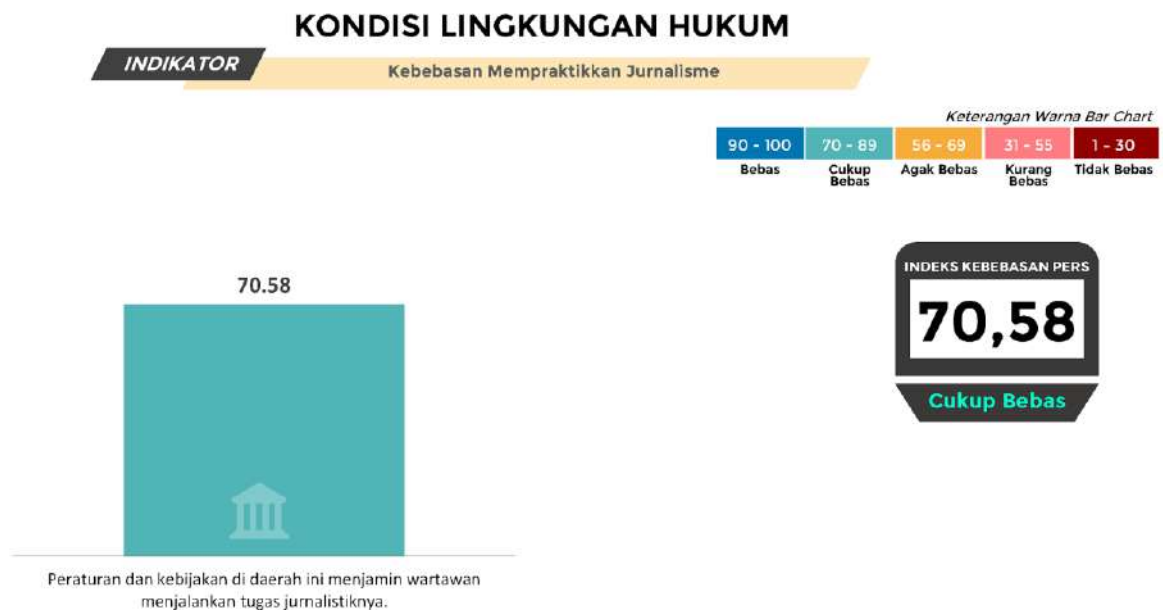
Sementara subindikator dengan skor terendah adalah lembaga peradilan lebih mengedepankan prinsip kemerdekaan pers daripada Undang-undang lain (68,00).



Gambar 26.18 Indikator Independensi dan Kepastian Hukum Lembaga Peradilan Provinsi Sulawesi Barat

26.5.5.2 Kebebasan Mempraktikkan Jurnalisme Provinsi Sulawesi Barat

Indikator Kebebasan Mempraktikkan Jurnalisme Provinsi Sulawesi Barat berada pada kategori “Cukup Bebas” dengan nilai 70,58.



Gambar 26.19 Indikator Kebebasan Mempraktikkan Jurnalisme Provinsi Sulawesi Barat

Hanya ada satu subindikator dalam indikator ini, yakni peraturan dan kebijakan di daerah ini menjamin wartawan menjalankan tugas jurnalistiknya (70,58).

26.5.5.3 Kriminalisasi dan Intimidasi Pers Provinsi Sulawesi Barat

Indikator Kriminalisasi dan Intimidasi Pers Provinsi Sulawesi Barat berada pada kategori “Cukup Bebas” dengan nilai 70,75.

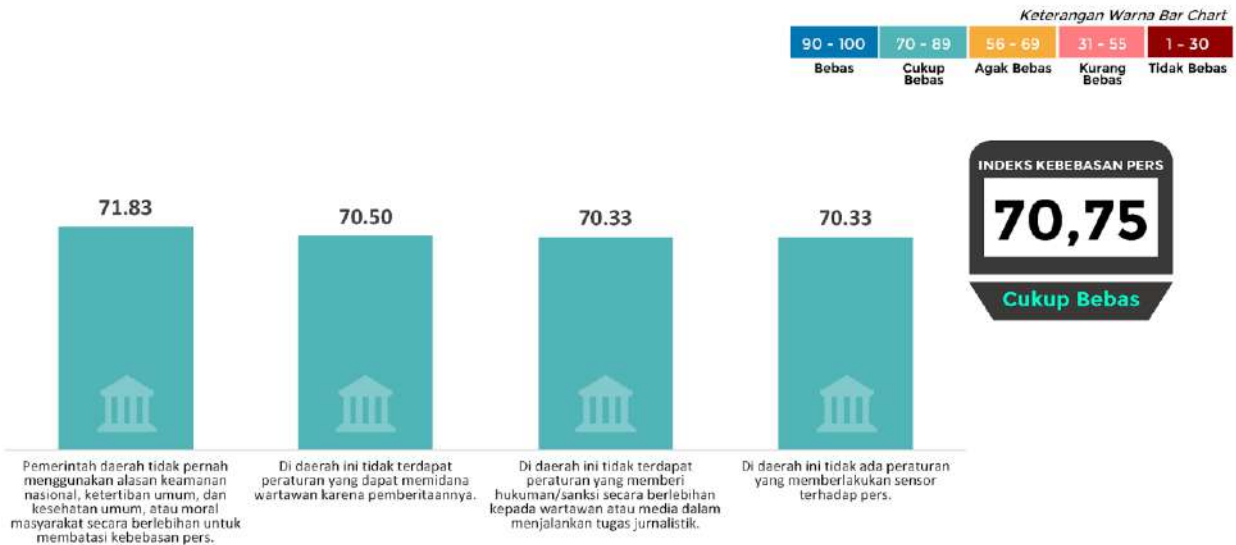
Nilai tertinggi untuk kategori ini adalah subindikator pemerintah daerah tidak pernah menggunakan alasan keamanan nasional, ketertiban umum, dan kesehatan umum, atau moral masyarakat secara berlebihan untuk membatasi kebebasan pers (71,83).

Sementara subindikator dengan skor terendah adalah di daerah ini tidak terdapat peraturan yang memberi hukuman/sanksi secara berlebihan kepada wartawan atau media dalam menjalankan tugas jurnalistik dan subindikator di daerah ini tidak ada peraturan yang memberlakukan sensor terhadap pers (70,33).

KONDISI LINGKUNGAN HUKUM

INDIKATOR

Kriminalisasi dan Intimidasi Pers



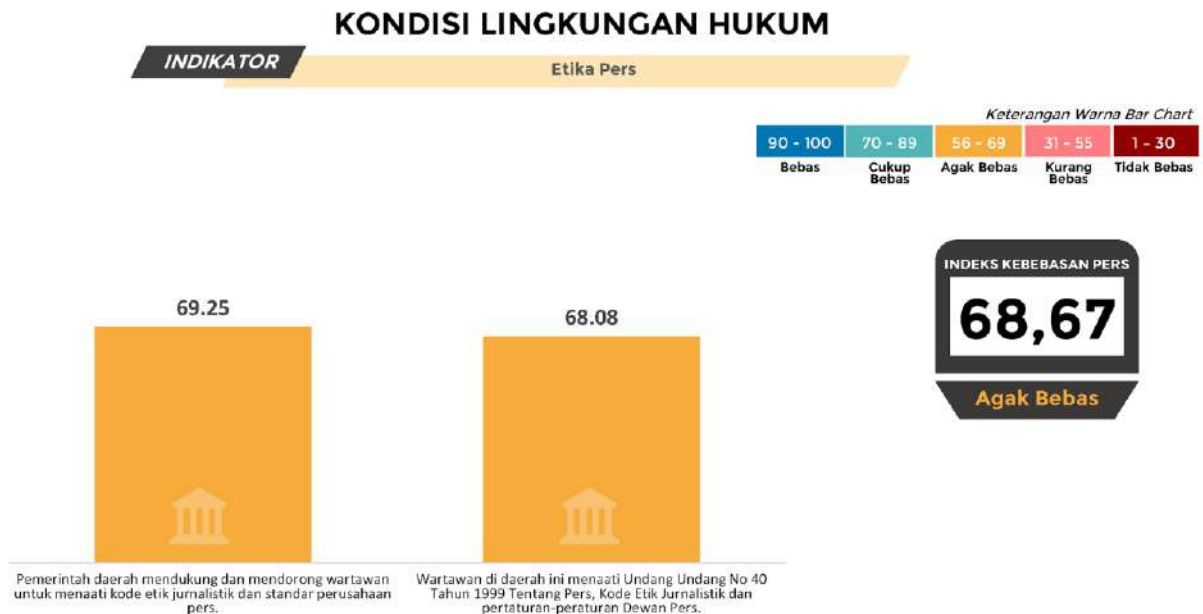
Gambar 26.20 Indikator Kriminalisasi dan Intimidasi Pers Provinsi Sulawesi Barat

Muhammad Solihin, Pemimpin Redaksi Radar Sulbar menjelaskan, media yang ruang redaksinya terpisah dengan ruang manajemen perusahaan akan lebih independent dan mampu meminimalisir sensor. “Sebenarnya semua saling berkaitan. Media besar akan lebih mampu meningkatkan kualitas SDM wartawannya sehingga bisa menghasilkan berita yang baik. Berita yang layak diproduksi dengan kebebasan bertanggung jawab dan bebas dari intervensi. Jumlah SDM yang mencukupi akan menjadikan pembagian tugas di ruang redaksi lebih terorganisir.

Sensor berita tidak selalu dilakukan oleh pihak di luar redaksi. Setiap akan mempublikasikan berita, sebenarnya setiap media juga sudah melakukan sensor sendiri. “Berita-berita yang dianggap tak layak atau belum terkonfirmasi akan ditunda publikasinya untuk dilengkapi ataupun jika dianggap tak sesuai, ya tidak disebar ke publik”. Namun, sepanjang 2022, saya tidak mendengar adanya sensor pada media karena kepentingan pihak-pihak tertentu”.

26.5.5.4 Etika Pers Provinsi Sulawesi Barat

Indikator Etika Pers Provinsi Sulawesi Barat berada pada kategori “Agak Bebas” dengan nilai 68,67.



Gambar 26.21 Indikator Etika Pers Provinsi Sulawesi Barat

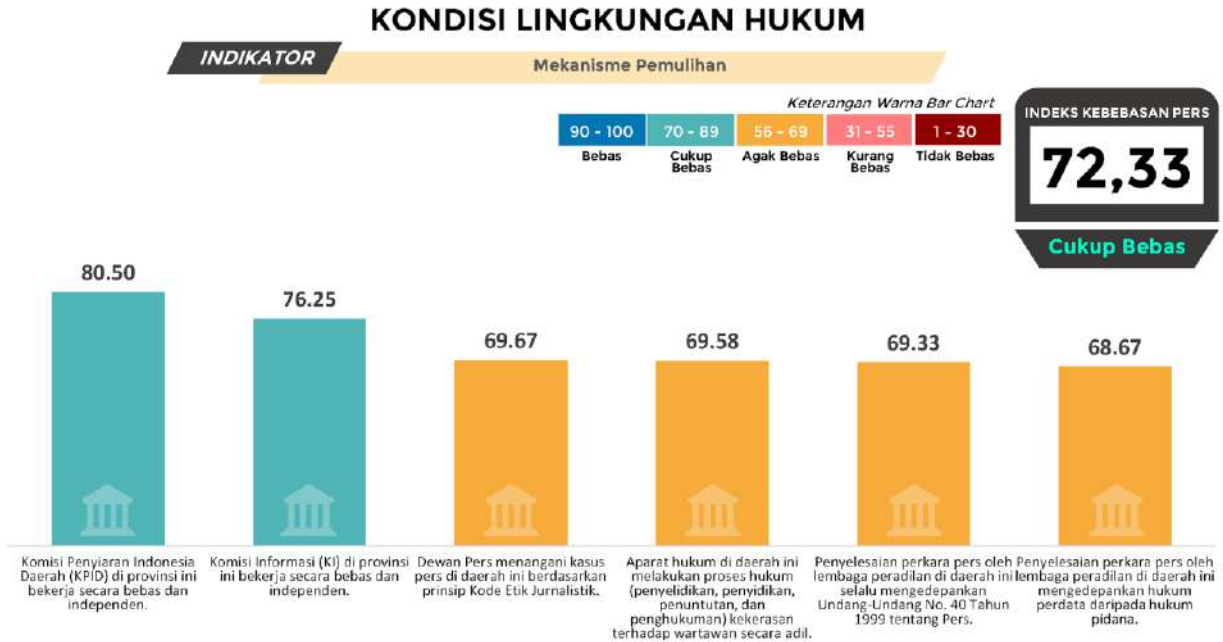
Nilai tertinggi untuk kategori ini adalah subindikator pemerintah daerah mendukung dan mendorong wartawan untuk menaati kode etik jurnalistik dan standar perusahaan pers (69,25).

Sementara subindikator dengan skor terendah adalah wartawan di daerah ini menaati Undang-Undang No 40 Tahun 1999 Tentang Pers, Kode Etik Jurnalistik dan peraturan-peraturan Dewan Pers (68,08).

Minimnya *skilled* Wartawan berdampak pada produk berita yang dihasilkan. Farhanuddin (KPU) menemukan banyak kasus penulisan berita yang tidak sesuai dengan aturan kebahasaan. Misalnya, penulisan di rumah (seharusnya), namun ditulis *dirumah* (disambung). “Ini aturan yang sangat dasar. Jika yang dasar saja tidak dipahami, tentunya akan sulit untuk menghasilkan berita yang berkualitas. Sebuah berita tidak hanya bertumpu pada isi beritanya saja, tata kalimat, ejaan, bahasa dan penggunaan aturan bahasa jurnalistiknya juga harus sesuai. Kondisi ini tidak diketahui pasti, apa penyebabnya, apakah karena malas membaca dan mencari tahu, belum mendapat pelatihan atau karena tuntutan kecepatan publikasi hasil liputan, sehingga tidak melalui proses editing, sehingga yang sampai ke masyarakat berita yang secara tata bahasa tidak sesuai. Padahal, publik memiliki hak untuk mendapat Informasi secara benar.

26.5.5 Mekanisme Pemulihan Provinsi Sulawesi Barat

Indikator Mekanisme Pemulihan Publik Provinsi Sulawesi Barat berada pada kategori “Cukup Bebas” dengan nilai 72,33.



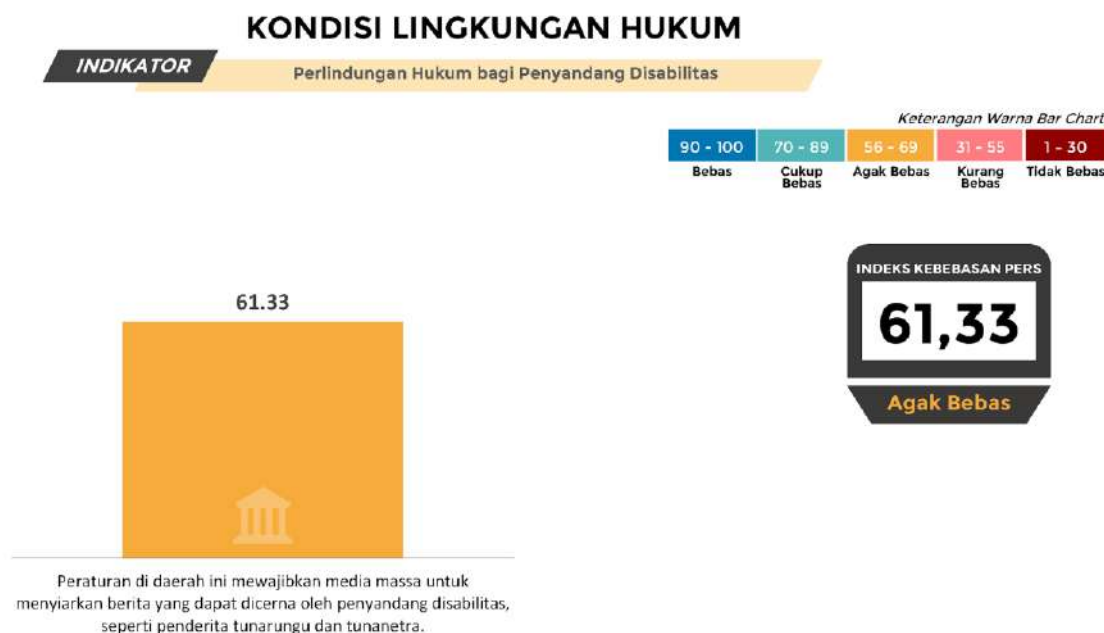
Gambar 26.22 Indikator Mekanisme Pemulihan Provinsi Sulawesi Barat

Nilai tertinggi untuk kategori ini adalah subindikator Komisi Penyiaran Indonesia Daerah (KPID) di provinsi ini bekerja secara bebas dan independen (80,50).

Sementara subindikator dengan skor terendah adalah penyelesaian perkara pers oleh lembaga peradilan di daerah ini mengedepankan hukum perdata daripada hukum pidana (68,67).

26.5.5.6 Perlindungan Hukum bagi Penyandang Disabilitas Provinsi Sulawesi Barat

Indikator Perlindungan Hukum bagi Penyandang Disabilitas Provinsi Sulawesi Barat berada pada kategori “Agak Bebas” dengan nilai 61,33.



Gambar 26.23 Indikator Perlindungan Hukum bagi Penyandang Disabilitas Provinsi Sulawesi Barat

Hanya ada satu subindikator dalam indikator ini, yakni peraturan di daerah ini mewajibkan media massa untuk menyiarkan berita yang dapat dicerna oleh penyandang disabilitas, seperti penderita tunarungu dan tunanetra.

26.6 REKOMENDASI INDEKS KEMERDEKAAN PERS PROVINSI SULAWESI BARAT

Indeks Kemerdekaan Pers (IKP) Provinsi Sulawesi Barat tahun 2023 mengalami penurunan 9,44 poin, agar IKP dapat terus meningkat, maka insan pers Sulawesi Barat perlu mengupayakan peningkatan nilai pada Lingkungan Hukum, terutama pada indikator Kriminalisasi dan Intimidasi Pers. Meskipun Lingkungan Hukum mengalami peningkatan (1,52), dan Lingkungan Fisik Politik pada indikator Keragaman Pandangan (69,89) yang berada pada kategori “Agak bebas”.

Diperlukan peningkatan kapasitas dan kualitas Wartawan melalui pelatihan, bimbingan teknis agar wartawan lebih profesional serta perusahaan pers mengadakan pelatihan secara intensif, selain pemberitaan tetap harus melakukan konfirmasi agar sesuai dengan data yang faktual dan terupdate.

Meninjau kembali kebebasan pendirian media agar laju pertumbuhan media tetap terkendali, maka setiap media di websitenya wajib mengunggah akta pendirian perusahaan.

Diperlukan prosedur pengaduan disosialisasikan agar masyarakat paham jika berhadapan dengan media, terutama wartawan “abal-abal”.

Perspektif yang lain bahwa kemerdekaan pers perlu didorong kalau kedepannya perusahaan tidak memikirkan untung/sumber pendanaan pemerintah karena akan lama untuk berkembang.

Pemerintah daerah wajib mendorong dan memfasilitasi dan media untuk membuat pedoman, terutama dalam membuat keputusan tentang syarat dan kualifikasi perusahaan media untuk kemitraan.

26.7 KESIMPULAN INDEKS KEMERDEKAAN PERS PROVINSI SULAWESI BARAT

Indeks Kemerdekaan Pers (IKP) Provinsi Sulawesi Barat pada 2023 berada pada kategori "Cukup bebas" dengan nilai 73,09. Situasi yang dipotret adalah peristiwa terkait kemerdekaan pers yang terjadi sepanjang tahun 2022.

Nilai yang didapat pada 2023 menurun 9,44 poin dibanding 2022 (73,09). Nilai tersebut didukung situasi Lingkungan Fisik Politik (75,87), Kondisi Lingkungan Ekonomi (72,10), dan Kondisi Lingkungan Hukum (68,61). Semua kondisi Lingkungan mengalami penurunan dibanding tahun lalu. Lingkungan Fisik Politik mengalami penurunan 6,46 poin. Kondisi Lingkungan Ekonomi mengalami penurunan 10,36 poin dan Lingkungan Hukum mengalami penurunan 14,32 poin.

Kondisi Lingkungan Fisik Politik terdiri dari sembilan indikator dengan nilai 75,87 dan dikategorikan "Cukup Bebas". Indikator yang mengalami peningkatan (1,32 poin) yaitu Kebebasan dari Kekerasan. Sedangkan indikator dengan penurunan tertinggi adalah Keragaman Pandangan (13,14 poin).

Kondisi Lingkungan Ekonomi terdiri dari lima indikator dengan perolehan nilai 72,10 dengan kategori "Cukup Bebas". Semua indikator yang mengalami penurunan, dan penurunan tertinggi pada indikator Lembaga Penyiaran Publik (13,55).

Kondisi Lingkungan Hukum dengan enam Indikator mendapatkan nilai 68,61 dengan kategori "Agak Bebas". Semua indikator mengalami penurunan, adapun penurunan tertinggi pada Kriminalisasi dan Intimidasi pers (19,70) sedangkan indikator dengan kategori "Agak Bebas" pada indikator Etika Pers (68,67) dan Perlindungan Hukum bagi Penyandang Disabilitas (61,33).

BAB 27 PROVINSI SULAWESI TENGAH

27.1 RINGKASAN EKSEKUTIF INDEKS KEMERDEKAAN PERS 2023 PROVINSI SULAWESI TENGAH

Indeks Kemerdekaan Pers (IKP) Provinsi Sulawesi Tengah pada 2023 berada pada kategori "Cukup bebas" dengan nilai 72,61. Situasi yang dipotret adalah peristiwa terkait kemerdekaan pers yang terjadi sepanjang tahun 2022.

Nilai yang didapat pada 2023 menurun 9,33 poin dibanding 2022 (81,94). Nilai tersebut didukung situasi Lingkungan Fisik Politik (74,04), Kondisi Lingkungan Ekonomi (70,60), dan Kondisi Lingkungan Hukum (71,65). Semua kondisi Lingkungan mengalami penurunan dibanding tahun lalu. Lingkungan Fisik Politik mengalami penurunan 8,37 poin. Kondisi Lingkungan Ekonomi mengalami penurunan 12,31 poin dan Lingkungan Hukum mengalami penurunan 8,47 poin.

Kondisi Lingkungan Fisik Politik terdiri dari sembilan indikator dengan nilai 74,04 dan dikategorikan "Cukup Bebas". Indikator yang mengalami peningkatan (1,35 poin) yaitu Pendidikan Insan Pers. Sedangkan indikator dengan penurunan tertinggi adalah Kebebasan dari Intervensi (12,19 poin).

Kondisi Lingkungan Ekonomi terdiri dari lima indikator dengan perolehan nilai 70,60 dengan kategori "Cukup Bebas". Semua indikator mengalami penurunan, indikator Independensi dari Kelompok Kepentingan Kuat merupakan indikator dengan penurunan tertinggi (14,39).

Kondisi Lingkungan Hukum dengan enam Indikator mendapatkan nilai 71,65 dengan kategori "Cukup Bebas". Semua indikator mengalami penurunan, adapun penurunan tertinggi pada Independensi dan Kepastian Hukum Lembaga Peradilan (11,33) sedangkan indikator dengan kategori "Agak Bebas" pada indikator Kebebasan Mempraktekkan Jurnalisme (68,83) dan Perlindungan Hukum bagi Penyandang Disabilitas (59,25).

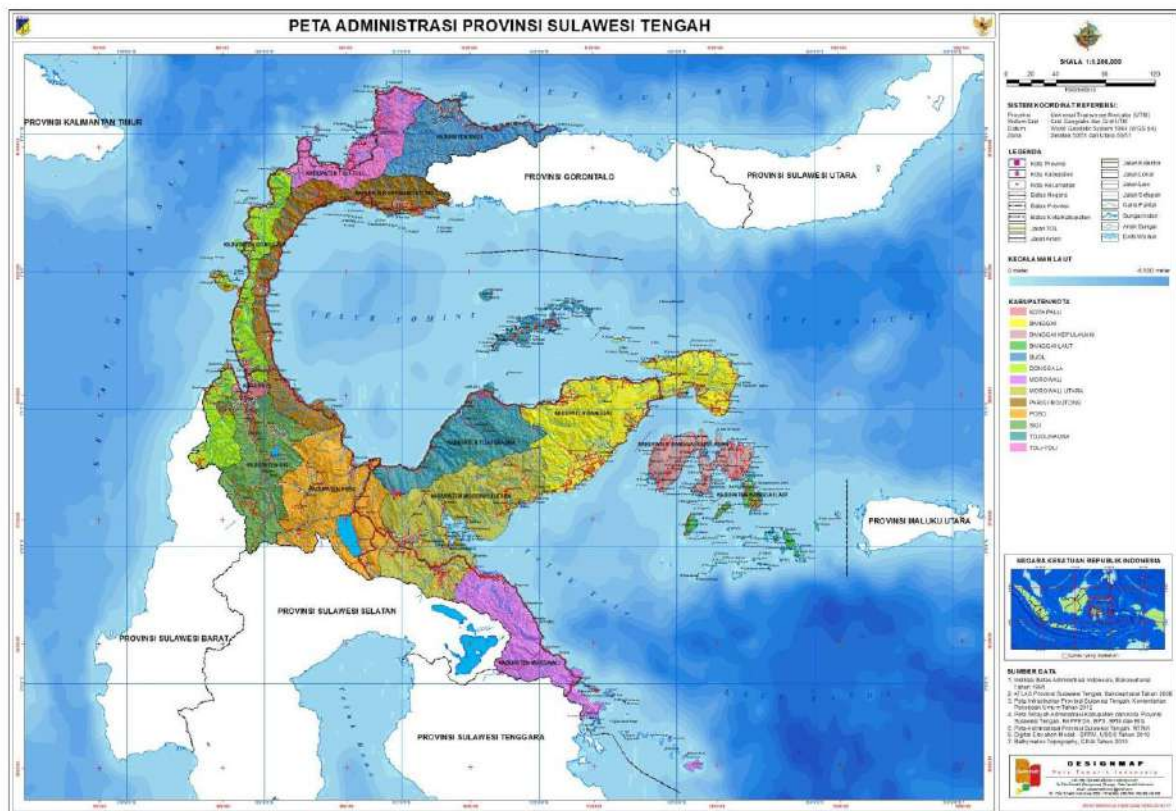
Penurunan Lingkungan Fisik Politik pada tahun ini diakibatkan masih adanya kasus kekerasan wartawan. Setidaknya ada dua kasus kekerasan terhadap wartawan sepanjang 2022. Selain masih dirasakan adanya intervensi, kaitan dengan kebutuhan media, misalnya kerja sama dengan kelompok kepentingan.

Penurunan Lingkungan Ekonomi, ditunjukkan adanya fenomena "ruang redaksi", yaitu untuk berita yg berbau uang/ pesanan. Tantangan terbesar kebebasan pers di Sulawesi Tengah berada di internal perusahaan pers dan redaksi. Banyak media yang terikat kerja sama dengan mitra kerja baik secara resmi, dari kerja sama ini bahwa pemimpin media jadi agak terbatas untuk mengembangkan kebebasan pers dalam memberitakan sesuatu. Selain itu adanya wartawan belum digaji sesuai Upah Minimum Perusahaan (UMP).

Penurunan Lingkungan Hukum disebabkan berkaitan dengan integritas, validitas dan akurasi data yang disajikan, banyak yang minim melakukan proses pemberitaan sehingga tidak sesuai dengan kode etik jurnalistik.

27.2 DEMOGRAFI PROVINSI SULAWESI TENGAH

27.2.1 Topografi Provinsi Sulawesi Tengah



Sumber: petatematikindo.files.wordpress.com, 2015

Gambar 27.1 Peta Administrasi Provinsi Sulawesi Tengah

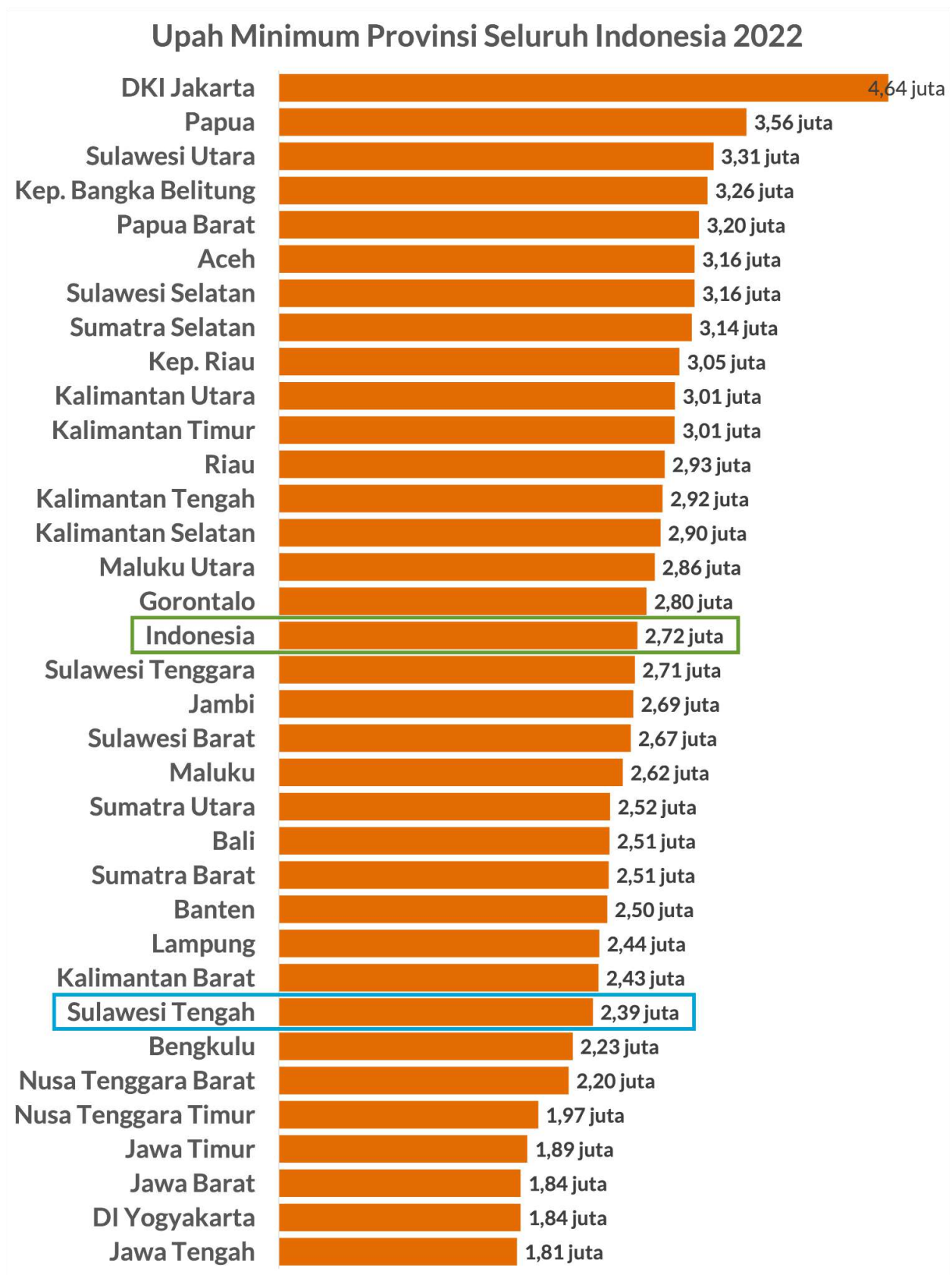
Secara astronomis, Sulawesi Tengah terletak antara 2° 22' Lintang Utara dan 3° 48' Lintang Selatan dan antara 119° 22'–124° 22' Bujur Timur dan dilalui oleh garis equator atau garis khatulistiwa yang terletak pada garis lintang 00. Berdasarkan posisi geografisnya, Provinsi Sulawesi Tengah memiliki batas-batas:

- Utara - Laut Sulawesi dan Provinsi Gorontalo;
- Selatan - Provinsi Sulawesi Barat dan Provinsi Sulawesi Selatan;
- Barat - Selat Makassar;
- Timur - Provinsi Maluku.

Sulawesi Tengah Terdiri dari 12 wilayah kabupaten dan 1 wilayah kota dengan total luas 61.841,29 km², berikut nama- nama kabupaten/kota di Sulawesi Tengah:

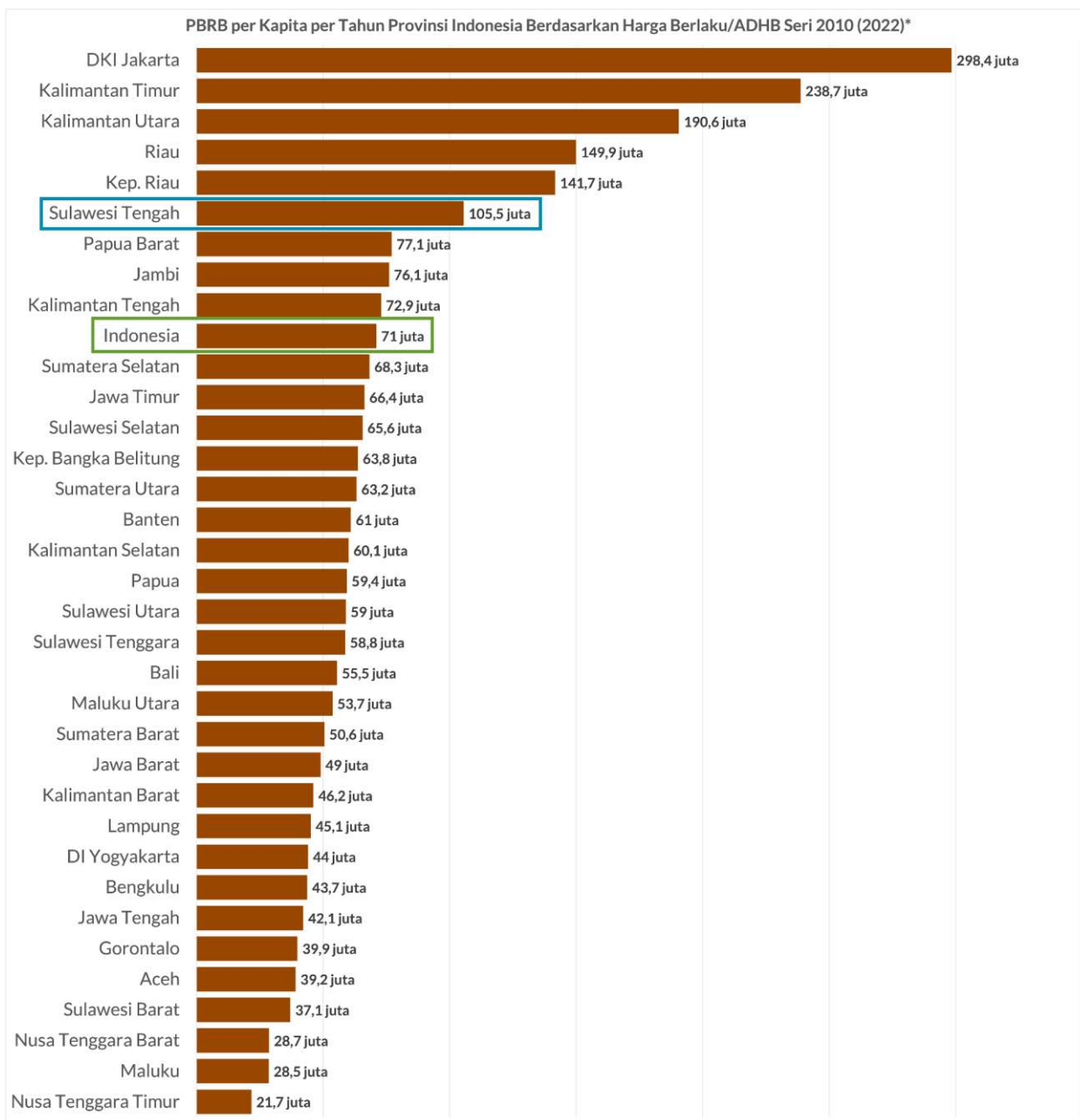
- Kabupaten Banggai Kepulauan
- Kabupaten Banggai
- Kabupaten Morowali
- Kabupaten Poso
- Kabupaten Donggala
- Kabupaten Tolitoli
- Kabupaten Buol
- Kabupaten Parigi Moutong
- Kabupaten Tojo Una-Una
- Kabupaten Sigi
- Kabupaten Banggai Laut
- Kabupaten Morowali Utara
- Kota Palu

27.2.2 Demografi Sosial Ekonomi Provinsi Sulawesi Tengah



Sumber: databoks.katadata.co.id, 2022

Grafik 27.1 UMR Provinsi Sulawesi Tengah dan Nasional Tahun 2022



Sumber: databoks.katadata.co.id, 2022

Grafik 27.2 PDRB Provinsi Sulawesi Tengah dan Nasional Tahun 2022

PERTUMBUHAN EKONOMI SULAWESI TENGAH TRIWULAN III-2022



Berita Resmi Statistik No. 55/11/72/Th. XXV, 7 November 2022

Y-ON-Y 19,13%	Q-TO-Q 4,94%	C-TO-C 13,83%	PRODUK DOMESTIK REGIONAL BRUTO (PDRB) HARGA BERLAKU Rp81.692,22 Milyar
--------------------------------	-------------------------------	--------------------------------	---

PERTUMBUHAN PRODUK DOMESTIK REGIONAL BRUTO (PDRB) 2020-2022 (Y-ON-Y) (persen)



Pertumbuhan PDRB menurut Lapangan Usaha (y-on-y) (persen)



Sumber Pertumbuhan PDRB menurut Lapangan Usaha (y-on-y) (persen)



Pertumbuhan PDRB menurut Pengeluaran (y-on-y) (persen)



PERTUMBUHAN EKONOMI DI WILAYAH SULAMPUA TRIWULAN III-2022



Pulau Sulawesi memberikan kontribusi terhadap 34 provinsi sebesar 7,11 persen dengan pertumbuhan 8,24 persen (y-on-y). Sementara Maluku dan Papua memberikan kontribusi sebesar 2,42 persen dengan pertumbuhan sebesar 7,51 persen (y-on-y).



BADAN PUSAT STATISTIK
PROVINSI SULAWESI TENGAH

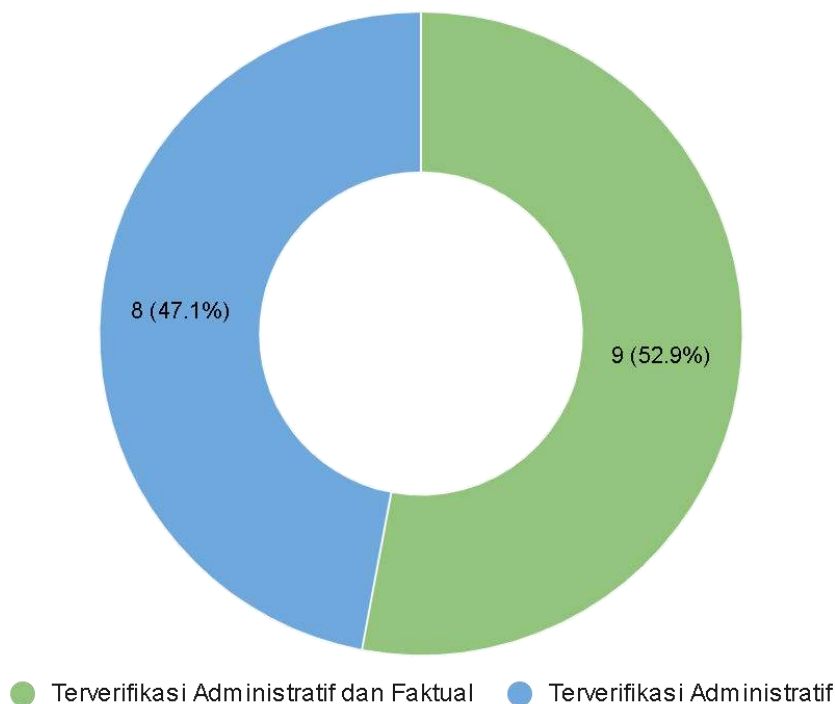
Sumber: sulteng.bps.go.id, 2022

Gambar 27.2 Infografis Pertumbuhan Ekonomi Provinsi Sulawesi Tengah Triwulan III Tahun 2022

27.3 GAMBARAN UMUM KONDISI KEMERDEKAAN PERS PROVINSI SULAWESI TENGAH

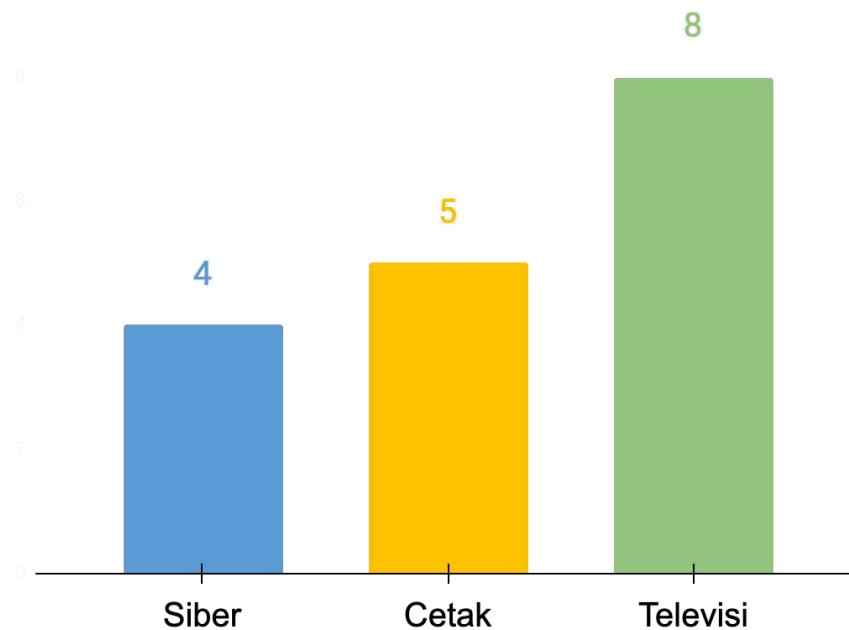
27.3.1 Demografi Perusahaan Pers Provinsi Sulawesi Tengah

Menurut UU No. 40 Tahun 1999 Perusahaan Pers adalah lembaga berbadan hukum atau berbentuk badan hukum yang menjalankan kegiatan jurnalistik. Kegiatan jurnalistik itu sendiri meliputi pengumpulan informasi, menulis berita, menyunting tulisan, hingga menerbitkan berita. Seiring dengan berjalannya waktu dan berkembangnya teknologi informasi diketahui bahwa Perusahaan Pers saat ini terus bertambah. Berdasarkan data dari Dewan Pers terdapat dua kategori perusahaan pers yang tercatat yaitu perusahaan per yang terverifikasi secara administratif dan terverifikasi secara administratif dan faktual. Dalam kegiatan pengambilan data dan Focus Group Discussion (FGD) Indeks Kemerdekaan Pers tentunya keterlibatan perusahaan pers sangatlah penting untuk mengukur bagaimana kondisi kemerdekaan pers di Indonesia. Berikut adalah data perusahaan pers yang terdapat di Provinsi Sulawesi Tengah terverifikasi berdasarkan data dari Dewan Pers.



Sumber: dewanpers.or.id, 2023

Grafik 27.3 Data Perusahaan Pers Provinsi Sulawesi Tengah Berdasarkan Status Verifikasi



Sumber: dewanpers.or.id, 2023

Grafik 27.4 Data Perusahaan Pers Provinsi Sulawesi Tengah Berdasarkan Jenis Media

27.3.2 Kondisi Kemerdekaan Pers Provinsi Sulawesi Tengah

Tabel 27.1 Jumlah Wartawan yang Sudah Melakukan Sertifikasi Wartawan berdasarkan Kategori di Indonesia

No	Provinsi	Utama	Madya	Muda	Jumlah
1	Aceh	64	104	384	552
2	Sumatera Utara	141	191	1.114	1.446
3	Sumatera Barat	120	114	385	619
4	Riau	181	149	524	854
5	Jambi	66	62	249	377
6	Sumatera Selatan	134	170	627	931
7	Bengkulu	102	115	380	597
8	Lampung	123	156	754	1.033
9	Kepulauan Bangka Belitung	21	40	228	289
10	Kepulauan Riau	156	149	348	653
11	DKI Jakarta	1351	944	2.021	4.316
12	Jawa Barat	226	278	1.277	1.781
13	Jawa Tengah	163	312	933	1.408
14	DI Yogyakarta	80	125	287	492
15	Jawa Timur	270	370	1.573	2.213

No	Provinsi	Utama	Madya	Muda	Jumlah
16	Banten	89	103	426	618
17	Bali	111	137	260	508
18	Nusa Tenggara Barat	35	60	242	337
19	Nusa Tenggara Timur	32	21	153	206
20	Kalimantan Barat	40	36	127	203
21	Kalimantan Tengah	63	109	291	463
22	Kalimantan Selatan	60	84	335	479
23	Kalimantan Timur	118	198	453	769
24	Kalimantan Utara	0	0	70	70
25	Sulawesi Utara	56	75	520	651
26	Sulawesi Tengah	52	54	160	266
27	Sulawesi Selatan	145	132	537	814
28	Sulawesi Tenggara	34	74	178	286
29	Gorontalo	26	28	104	158
30	Sulawesi Barat	22	26	67	115
31	Maluku	18	24	82	124
32	Maluku Utara	28	21	161	210
33	Papua Barat	27	48	113	188
34	Papua	47	71	198	316
Indonesia		4.201	4.580	15.561	24.342

Sumber: dewanpers.or.id, 2023

27.4 PROFIL INFORMAN AHLI PROVINSI SULAWESI TENGAH

27.4.1 Informan Ahli Provinsi Sulawesi Tengah

Daftar responden yang menjadi Informan ahli pada kegiatan Pengambilan Data & FGD Indeks Kemerdekaan Pers Tahun 2023 di Provinsi Sulawesi Tengah sejumlah 12 informan ahli, terbagi kedalam tiga kategori yaitu kategori Pemerintah / Birokrat (Anggota KIP/KPI/KPU daerah, Humas Pemprov/ Pemkot, TNI Polri, Kejaksaan, Pengadilan), kategori *Civil society* (akademisi, wartawan, aktivis, LSM, *media watch*), dan kategori Bisnis (Pimpinan perusahaan media, perusahaan umum, asosiasi media). Daftar informan ahli pada kegiatan Pengambilan Data & FGD Indeks Kemerdekaan Pers Tahun 2023 di Provinsi Sulawesi Tengah disajikan dalam tabel sebagai berikut:

Tabel 27.2 Daftar Informan Ahli Provinsi Sulawesi Tengah

No.	Nama	Lembaga/Perusahaan	Jabatan	Jenis IA
1. Pemerintah / Birokrat (Anggota KI/KPI/KPU daerah, Humas Pemprov/ Pemkot, TNI Polri, Kejaksaan, Pengadilan)				
a	Indra Yosvidar	Komisi Penyiaran Indonesia Daerah (KPID) Sulawesi Tengah	Ketua	IA PROVINSI
b	Ridwan	Komisi Informasi Sulawesi Tengah	Anggota	IA PROVINSI
c	Winarto	Kepolisian Daerah (POLDA) Sulawesi Tengah	Kaur Liprodok Bidang Humas	IA PROVINSI
d	Mohamad Ikkal	BPBD Kabupaten Parigi Motoung	Kabid Pencegahan Kesiapsiagaan Bencana	IA KABUPATEN/KOTA
2. Civil society (akademisi, wartawan, aktivis, LSM, media watch)				
a	Dr. Syamsuri	Universitas Islam Negeri Datokarama Palu	Wakil Dekan II/Dosen Komunikasi Penyiaran Islam	IA PROVINSI
b	Yardin Hasan	Aliansi Jurnalis Independen (AJI)	Ketua	IA PROVINSI
c	Rolex Malaha	Ahli Pers	Wartawan	IA PROVINSI
d	Eva Susanti Hanafi Bande	Front Rakyat Advokasi Sawit	Koordinator	IA KABUPATEN/KOTA
3. Bisnis (Pimpinan perusahaan media, perusahaan umum, asosiasi media)				
a	Temu Sutrisno	Harian Mercusuar (PT Media Suara Rakyat)	Sekretaris	IA PROVINSI
b	Abdul Rifai, S.Sos	Media Alhairaat	Direktur	IA PROVINSI
c	Mahful Hanura	Jaringan Media Siber Indonesia (JMSI) Sulawesi Tengah	Sekretaris	IA PROVINSI
d	H. Kasim Jufri	PERUMDAM Uewe Lino Kab. Donggala	Direktur	IA KABUPATEN/KOTA

27.5 INDEKS KEMERDEKAAN PERS TAHUN 2023 PROVINSI SULAWESI TENGAH

27.5.1 Rekap Indeks Kemerdekaan Pers Tahun 2023 Provinsi Sulawesi Tengah

Indeks Kemerdekaan Pers (IKP) 2023 Provinsi Sulawesi Tengah berada dalam kategori “Cukup Bebas” dengan nilai 72,61.



Gambar 27.3 Indeks Kemerdekaan Pers Tahun 2023 di Provinsi Sulawesi Tengah

27.5.2 Tren Indeks Kemerdekaan Pers Tahun 2023 Provinsi Sulawesi Tengah

Dalam tren lima tahun terakhir, IKP Provinsi Sulawesi Tengah berada pada kategori “Cukup Bebas”. IKP Provinsi Sulawesi Tengah pada 2023 berada pada angka 72,61 menurun drastis 9,33 poin dibanding tahun lalu yakni 81,94. Selengkapnya dapat dilihat pada Tabel berikut:

Tabel 27.3 Tren Indeks Kemerdekaan Pers Tahun 2023 di Provinsi Sulawesi Tengah

No	Lingkungan	Rata-Rata					Kategori					Kenaikan/Penurunan			
		2019	2020	2021	2022	2023	2019	2020	2021	2022	2023	2019-2020	2020-2021	2021-2022	2022-2023
1	Kondisi Lingkungan Fisik Politik	76,96	82,43	81,83	82,42	74,04	Cukup Bebas	Cukup Bebas	Cukup Bebas	Cukup Bebas	Cukup Bebas	+5,47	-0,60	+0,59	-8,37
2	Kondisi Lingkungan Ekonomi	77,59	83,21	82,24	82,91	70,60	Cukup Bebas	Cukup Bebas	Cukup Bebas	Cukup Bebas	Cukup Bebas	+5,62	-0,97	+0,67	-12,31
3	Kondisi Lingkungan Hukum	70,88	82,42	81,14	80,12	71,65	Cukup Bebas	Cukup Bebas	Cukup Bebas	Cukup Bebas	Cukup Bebas	+11,54	-1,29	-1,01	-8,47
	Indeks Kemerdekaan Pers Sulawesi Tengah	75,52	82,62	81,75	81,94	72,61	Cukup Bebas	Cukup Bebas	Cukup Bebas	Cukup Bebas	Cukup Bebas	+7,10	-0,87	+0,19	-9,33

Berdasarkan tiga lingkungan yang diamati, Lingkungan Fisik Politik turun 8,37 poin dibandingkan 2022 menjadi 74,04. Lingkungan Ekonomi mengalami penurunan juga -12,31 poin menjadi 70,60 dan Lingkungan Hukum mengalami penurunan -8,47 poin menjadi 71,65.

Perlu diketahui, satu indikator pada kondisi Lingkungan Hukum yakni indikator Perlindungan Hukum bagi Penyandang Disabilitas yang berada dalam kategori “Agak Bebas” dengan nilai 59,25

menempati nilai terendah. Sementara indikator yang menempati nilai tertinggi adalah Pendidikan Insan Pers pada Lingkungan Fisik Politik dengan nilai 86,75 (lihat Tabel).

Tabel 27.4 Rekap Skor Indikator Indeks Kemerdekaan Pers Provinsi Sulawesi Tengah 2023

Keterangan Warna Bar Chart	
90 - 100	70 - 89
Bebas	Cukup Bebas
56 - 69	31 - 55
Agak Bebas	Kurang Bebas
1 - 30	Tidak Bebas

	SULAWESI TENGAH
IKP TOTAL	72,61
A. KONDISI LINGKUNGAN FISIK POLITIK	74,04
<i>Pendidikan Insan Pers</i>	86,75
<i>Kebebasan Berserikat bagi Wartawan</i>	83,27
<i>Kebebasan Media Alternatif</i>	77,71
<i>Akses atas Informasi Publik</i>	76,98
<i>Keragaman Pandangan</i>	76,17
<i>Akurat dan Berimbang</i>	71,83
<i>Kesetaraan Akses bagi Kelompok Rentan</i>	70,40
<i>Kebebasan dari Kekerasan</i>	69,92
<i>Kebebasan dari Intervensi</i>	68,71
B. KONDISI LINGKUNGAN EKONOMI	70,60
<i>Keragaman Kepemilikan</i>	80,33
<i>Lembaga Penyiaran Publik</i>	75,79
<i>Kebebasan Pendirian dan Operasionalisasi Perusahaan Pers</i>	73,38
<i>Independensi dari Kelompok Kepentingan yang Kuat</i>	67,13
<i>Tata Kelola Perusahaan yang Baik (Good Corporate Governance)</i>	65,92
C. KONDISI LINGKUNGAN HUKUM	71,65
<i>Kriminalisasi dan Intimidasi Pers</i>	77,54
<i>Mekanisme Pemulihan</i>	76,47
<i>Etika Pers</i>	75,88
<i>Independensi dan Kepastian Hukum Lembaga Peradilan</i>	70,50
<i>Kebebasan Mempraktikkan Jurnalisme</i>	68,83
<i>Perlindungan Hukum bagi Penyandang Disabilitas</i>	59,25

27.5.3 Kondisi Lingkungan Fisik Politik Indeks Kemerdekaan Pers 2023 Provinsi Sulawesi Tengah

Tahun ini, satu dari sembilan indikator Lingkungan Fisik Politik mengalami peningkatan nilai dibanding tahun lalu. Indikator Lingkungan Fisik Politik yang nilainya meningkat paling tinggi tahun ini adalah Pendidikan Insan Pers (1,35 poin). Sementara delapan indikator lainnya mengalami penurunan. Penurunan nilai paling besar terdapat pada indikator Kebebasan dari Intervensi (-12,19 poin).

Sementara itu, nilai indikator Lingkungan Fisik Politik yang tertinggi ditempati oleh indikator Pendidikan Insan Pers (86,75). Sementara nilai terendah adalah indikator Kebebasan dari Intervensi (68,71). Selengkapnya lihat Tabel berikut ini:

Tabel 27.5 Tren Indeks Kemerdekaan Pers – Lingkungan Fisik Politik Tahun 2023 di Provinsi Sulawesi Tengah

No	Indikator	Rata-Rata					Kategori					Kenaikan/Penurunan			
		2019	2020	2021	2022	2023	2019	2020	2021	2022	2023	2019-2020	2020-2021	2021-2022	2022-2023
1	Kebebasan Berserikat bagi Wartawan	85,55	85,92	87,96	89,75	83,27	Cukup Bebas	Cukup Bebas	Cukup Bebas	Cukup Bebas	Cukup Bebas	+0,37	+2,04	+1,79	-6,48
2	Kebebasan dari Intervensi	77,78	83,81	82,27	80,90	68,71	Cukup Bebas	Cukup Bebas	Cukup Bebas	Cukup Bebas	Agak Bebas	+6,03	-1,53	-1,37	-12,19
3	Kebebasan dari Kekerasan	74,91	77,11	75,31	77,33	69,92	Cukup Bebas	Cukup Bebas	Cukup Bebas	Cukup Bebas	Agak Bebas	+2,20	-1,81	+2,03	-7,42
4	Kebebasan Media Alternatif	76,92	78,61	82,92	86,40	77,71	Cukup Bebas	Cukup Bebas	Cukup Bebas	Cukup Bebas	Cukup Bebas	+1,69	+4,31	+3,48	-8,69
5	Keragaman Pandangan	79,13	81,63	82,86	85,73	76,17	Cukup Bebas	Cukup Bebas	Cukup Bebas	Cukup Bebas	Cukup Bebas	+2,50	+1,23	+2,87	-9,57
6	Akurat dan Berimbang	77,82	83,19	82,28	82,30	71,83	Cukup Bebas	Cukup Bebas	Cukup Bebas	Cukup Bebas	Cukup Bebas	+5,37	-0,91	+0,02	-10,47
7	Akses atas Informasi Publik	79,76	85,28	85,92	86,85	76,98	Cukup Bebas	Cukup Bebas	Cukup Bebas	Cukup Bebas	Cukup Bebas	+5,52	+0,64	+0,93	-9,87
8	Pendidikan Insan Pers	77,18	88,67	89,33	85,40	86,75	Cukup Bebas	Cukup Bebas	Cukup Bebas	Cukup Bebas	Cukup Bebas	+11,49	+0,67	-3,93	+1,35
9	Kesetaraan Akses bagi Kelompok Rentan	72,01	82,11	78,89	81,05	70,40	Cukup Bebas	Cukup Bebas	Cukup Bebas	Cukup Bebas	Cukup Bebas	+10,10	-3,22	+2,16	-10,65
	Rata-rata Lingkungan Fisik Politik	76,96	82,43	81,83	82,42	74,04	Cukup Bebas	Cukup Bebas	Cukup Bebas	Cukup Bebas	Cukup Bebas	+5,47	-0,60	+0,59	-8,37

27.5.3.1 Kebebasan Berserikat Bagi Wartawan Provinsi Sulawesi Tengah

Indikator Kebebasan Berserikat bagi Wartawan Provinsi Sulawesi Tengah berada pada kategori “Cukup Bebas” dengan nilai 83,27.

Semua subindikator berada dalam kategori “Cukup Bebas”. Nilai tertinggi adalah subindikator organisasi profesi wartawan di daerah ini berkontribusi memajukan kemerdekaan pers dalam berbagai program konkret yang dijalankan selama ini (85,75).

Sementara subindikator dengan skor terendah adalah organisasi wartawan dapat menjalankan fungsinya tanpa hambatan dari pihak manapun (81,50).



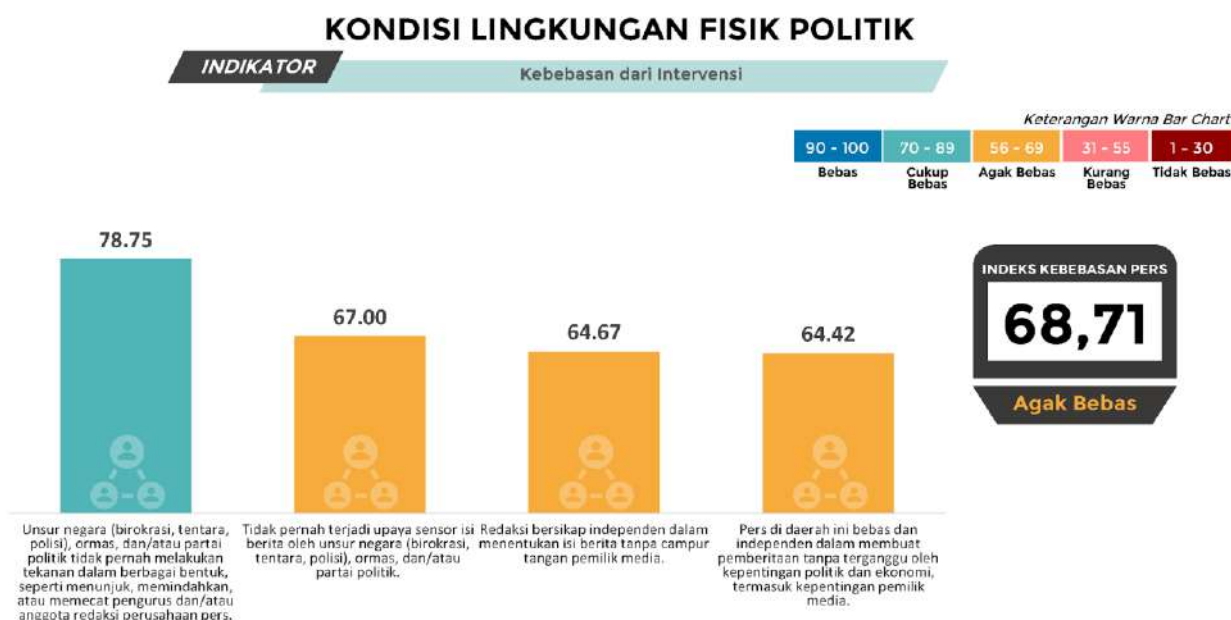
Gambar 27.4 Indikator Kebebasan Berserikat Bagi Wartawan Provinsi Sulawesi Tengah

Saat ini terdapat 6 (empat) organisasi wartawan, dimana lima organisasi merupakan konstituen Dewan Pers, diantaranya Persatuan Wartawan Indonesia (PWI), Aliansi Jurnalis Independen (AJI), Ikatan Jurnalis Televisi Indonesia, Jaringan Media Siber Indonesia (JMSI), Serikat Media Siber Indonesia dan Asosiasi Media Siber Indonesia (AMSI) dan Pewarta Foto Indonesia di Sulawesi Tengah.

Dukungan organisasi wartawan diantaranya, sebanyak 22 orang dari kalangan aktivis dan mahasiswa mengikuti Pelatihan Jurnalistik di Kantor Wahana Lingkungan Hidup Sulawesi Tengah. Pelatihan Jurnalistik itu diinisiasi Walhi Sulteng bekerja sama dengan Aliansi Jurnalis Independen (AJI) Kota Palu

27.5.3.2 Kebebasan dari Intervensi Provinsi Sulawesi Tengah

Indikator Kebebasan dari Intervensi Provinsi Sulawesi Tengah berada pada kategori “Agak Bebas” dengan nilai 68,71.



Gambar 27.5 Indikator Kebebasan dari Intervensi Provinsi Sulawesi Tengah

Tiga subindikator dalam indikator Kebebasan dari Intervensi berada dalam kategori “Agak Bebas”. Nilai tertinggi adalah subindikator unsur negara tidak pernah melakukan tekanan dalam berbagai bentuk seperti menunjuk, memindahkan, atau memecat pengurus dan/atau anggota redaksi perusahaan pers (78,75). Sementara subindikator terendah adalah pers di daerah ini bebas dan independen dalam membuat pemberitaan tanpa terganggu oleh kepentingan politik dan ekonomi, termasuk kepentingan pemilik media (64,42).

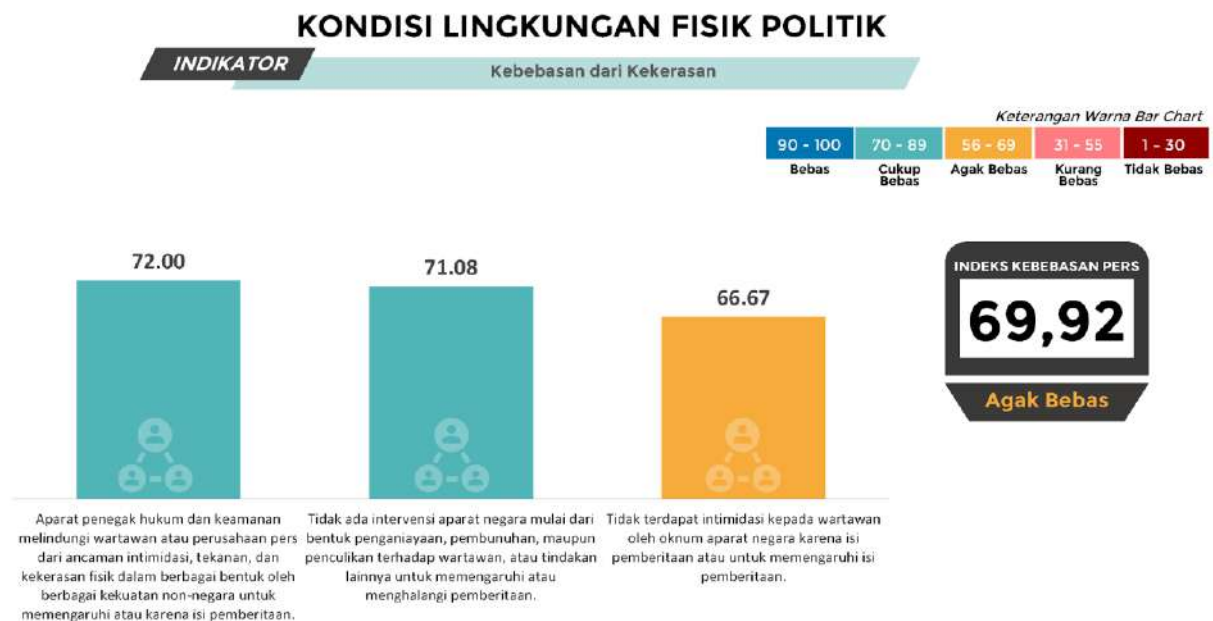
Menurut Rolex Malaha, Ahli Pers, bahwa "Soal tantangan terbesar kebebasan pers di Sulteng menurut saya justru dari internal perusahaan pers dan redaksi karena saya melihat kecenderungan banyak media sekarang yang terikat kerja sama dengan mitra kerja baik secara resmi maupun MoU, dari kerja sama ini saya melihat bahwa pemimpin media jadi agak terbatas untuk mengembangkan kebebasan pers dalam memberitakan sesuatu. Jadi ada kecenderungan memberitakan hal-hal dari partner media kerja sama kita"

27.5.3.3 Kebebasan dari Kekerasan Provinsi Sulawesi Tengah

Indikator Kebebasan dari Kekerasan Provinsi Sulawesi Tengah berada pada kategori “Agak Bebas” dengan nilai 69,92.

Dua subindikator berada dalam kategori “Cukup Bebas”. Nilai tertinggi adalah subindikator aparat penegak hukum dan keamanan melindungi wartawan atau perusahaan pers dari ancaman intimidasi, tekanan, dan kekerasan fisik dalam berbagai bentuk oleh berbagai kekuatan non-negara untuk memengaruhi atau karena isi pemberitaan (72,00).

Sementara subindikator dengan skor terendah adalah tidak terdapat intimidasi kepada wartawan oleh oknum aparat negara karena isi pemberitaan atau untuk mempengaruhi isi pemberitaan (66,67).



Gambar 27.6 Indikator Kebebasan dari Kekerasan Provinsi Sulawesi Tengah

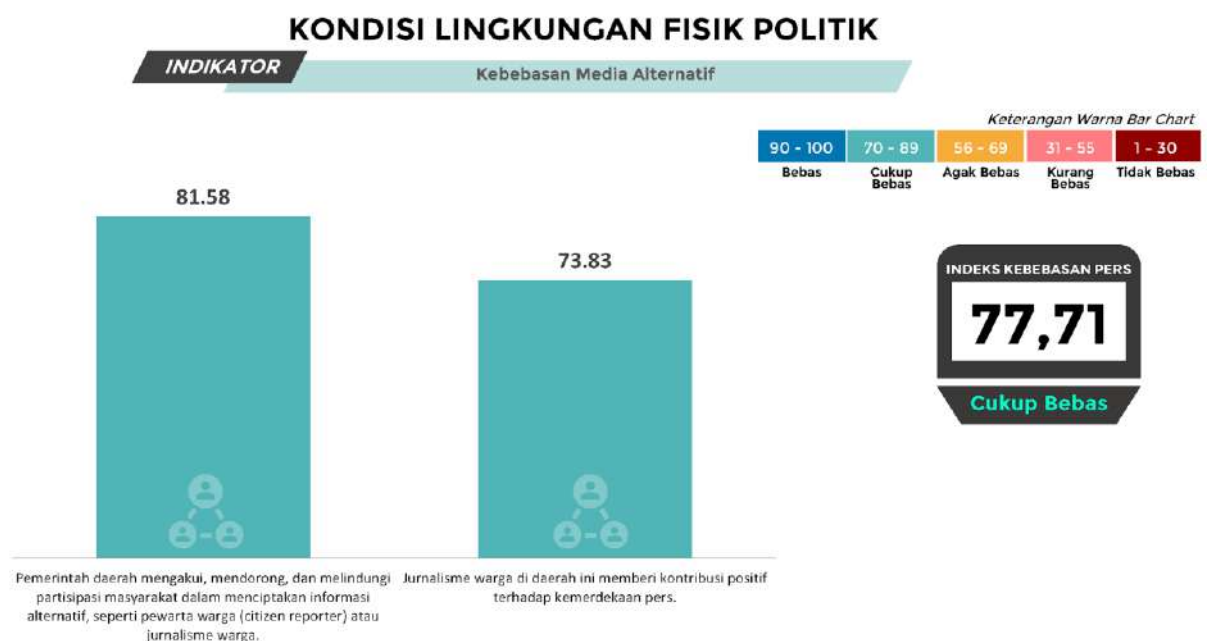
Terdapat 2 (dua) pelecehan dan serangan pada wartawan perempuan, yaitu kekerasan dan pelecehan dialami dua jurnalis perempuan di Kota Palu, Jurnalis Tribun Palu bernama Regina Goldie Jolinda Amoreka pelakunya oknum Pol-PP dan Katrin jurnalis Likein.id “dicolek” oleh oknum Polisi Pamong Praja pada saat peringatan HUT Kemerdekaan RI 17 Agustus 2022 di Kantor Wali Kota Palu.

27.5.3.4 Kebebasan Media Alternatif Provinsi Sulawesi Tengah

Indikator Kebebasan Media Alternatif Provinsi Sulawesi Tengah berada pada kategori “Cukup Bebas” dengan nilai 77,71.

Semua subindikator juga berkategori “Cukup Bebas”. Nilai tertinggi adalah subindikator pemerintah daerah mengakui, mendorong, dan melindungi partisipasi masyarakat dalam menciptakan informasi alternatif, seperti pewarta warga (*citizen reporter*) atau jurnalisme warga (81,58).

Sementara subindikator dengan skor terendah adalah jurnalisme warga di daerah ini memberi kontribusi positif terhadap kemerdekaan pers (73,83).



Gambar 27.7 Indikator Kebebasan Media Alternatif Provinsi Sulawesi Tengah

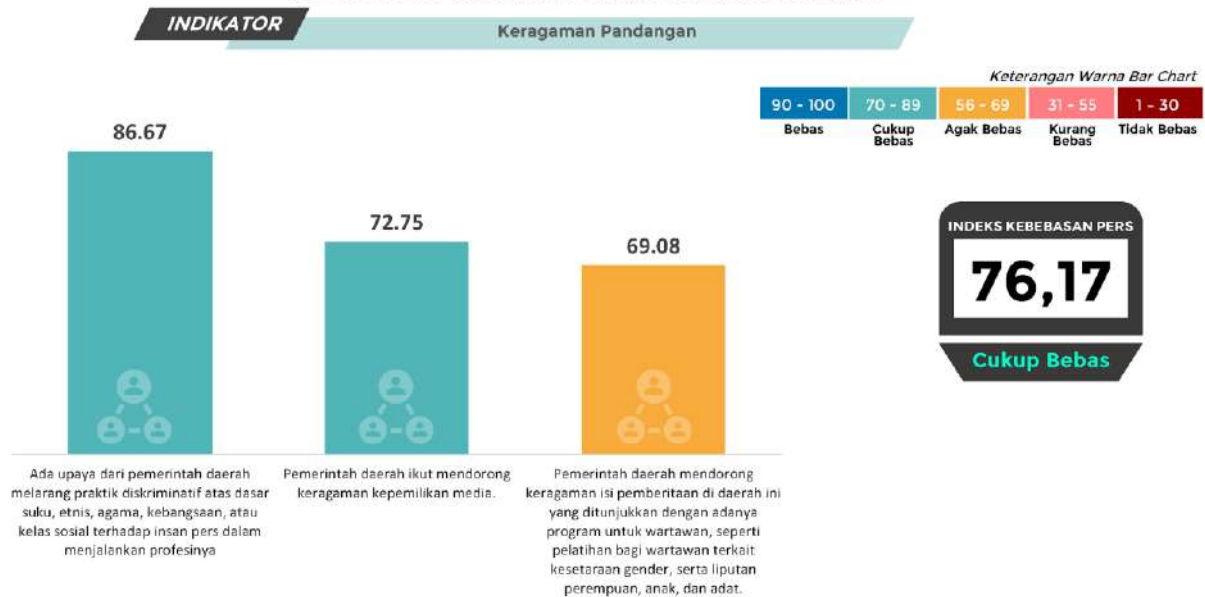
27.5.3.5 Keragaman Pandangan Provinsi Sulawesi Tengah

Indikator Keragaman Pandangan Provinsi Sulawesi Tengah berada pada kategori “Cukup Bebas” dengan nilai 76,17.

Dua subindikator dalam indikator Keragaman Pandangan juga berkategori “Cukup Bebas”. Nilai tertinggi adalah subindikator ada upaya dari pemerintah daerah melarang praktik diskriminatif atas dasar suku, etnis, agama, kebangsaan, atau kelas sosial terhadap insan pers dalam menjalankan profesinya (86,67).

Subindikator dengan skor terendah adalah pemerintah daerah mendorong keragaman isi pemberitaan di daerah ini yang ditunjukkan dengan adanya program untuk wartawan, seperti pelatihan bagi wartawan terkait kesetaraan gender, serta liputan perempuan, anak, dan adat (69,08).

KONDISI LINGKUNGAN FISIK POLITIK



Gambar 27.8 Indikator Keragaman Pandangan Provinsi Sulawesi Tengah

Terkait dengan dorongan pemerintah dalam keragaman pandangan, secara khusus Di Sulawesi Tengah tidak mendapatkan program terkait pelatihan untuk meningkatkan kapasitas media, agar dapat meningkatkan kapasitas pers dan media sehingga tercipta sesuatu yang lebih maksimal. Menurut Rolex Malaha, Ahli Pers, bahwa "Kayanya memang pihak media belum melihat ini sebagai sebuah kepentingan karena populasi disabilitas masih rendah atau mungkin investasinya agak mahal dan menuntut SDM yang berkualitas jadi langkah-langkah kearah situ belum ada. Pemerintah juga perlu mendorong media untuk bisa melakukan hal ini. Tadi dibahas terkait pelatihan, di pemda kan sebenarnya punya dana untuk pelatihan media baik liputan pariwisata dll tapi mungkin dari pihak media juga harus lebih proaktif. Kalau dari segi kerja sama juga lebih meningkatkan kapasitas kebebasan pers. Pemerintah juga perlu meningkatkan kapasitas media termasuk terkait kalangan disabilitas ini"

27.5.3.6 Akurat dan Berimbang Provinsi Sulawesi Tengah

Indikator Akurat dan Berimbang Provinsi Sulawesi Tengah berada pada kategori "Cukup Bebas" dengan nilai 71,83.

Nilai tertinggi adalah subindikator public mendapat informasi yang akurat dan berimbang dalam berita, halaman opini, atau kolom tajuk yang disampaikan oleh media di daerah ini (73,83).

KONDISI LINGKUNGAN FISIK POLITIK



Gambar 27.9 Indikator Akurat dan Berimbang Provinsi Sulawesi Tengah

Sementara subindikator dengan skor terendah adalah media melakukan swasensor untuk mencegah intervensi, tekanan, dan/atau himbauan dari pejabat atau dari Lembaga di luar pers (70,58).

Menurut Eva Susanti, Koordinator Front Rakyat Advokasi Sawit bahwa “pemberitaan media yang berkaitan dengan cyber itu “keakurasian” berita yang disajikan itu yang masih saya lihat itu minim melakukan pemberitaan yang negatif misalnya terkait Sumber Daya Alam, sehingga ketika teman-teman melempar data perusahaan dari media itu hasilnya berita yang dipublish biasa aja, konfliknya itu tidak benar, keakurasianya kurang”.

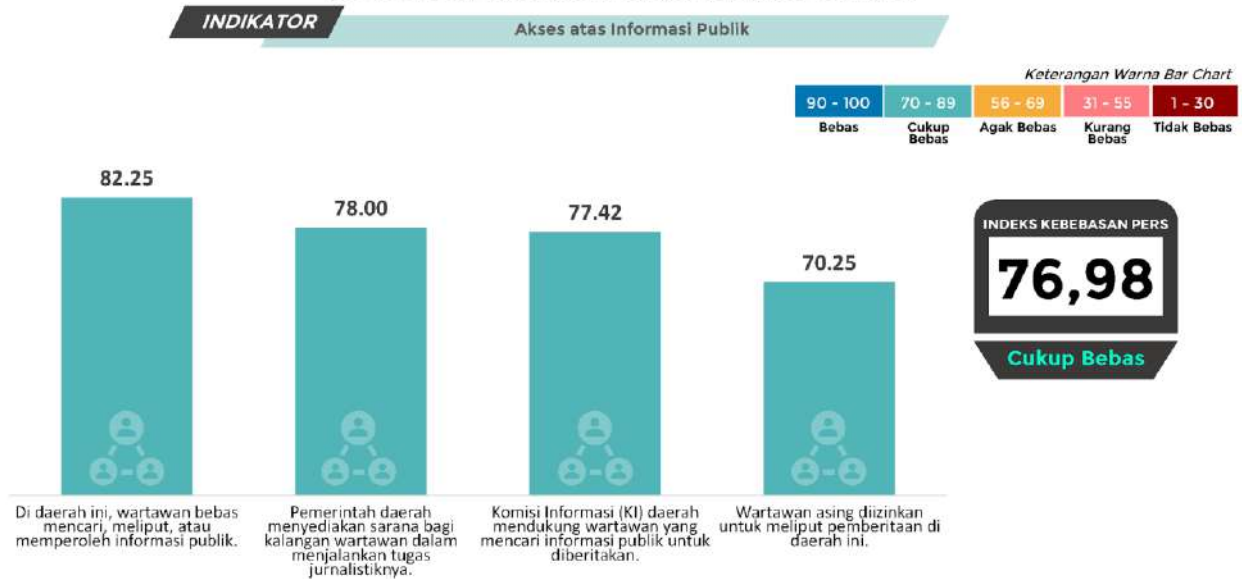
27.5.3.7 Akses Atas Informasi Publik Provinsi Sulawesi Tengah

Indikator Akses atas Informasi Publik Provinsi Sulawesi Tengah berada pada kategori “Cukup Bebas” dengan nilai 76,98.

Subindikator dengan nilai tertinggi adalah di daerah ini, wartawan bebas mencari, meliput, atau memperoleh informasi publik (82,25).

Subindikator dengan nilai terendah adalah wartawan asing diizinkan untuk meliput pemberitaan di daerah ini (70,25).

KONDISI LINGKUNGAN FISIK POLITIK



Gambar 27.10 Indikator Akses atas Informasi Publik Provinsi Sulawesi Tengah

27.5.3.8 Pendidikan Insan Pers Provinsi Sulawesi Tengah

Indikator Pendidikan Insan Pers Provinsi Sulawesi Tengah berada pada kategori “Cukup Bebas” dengan nilai 86,75. Subindikator dalam indikator Pendidikan Insan Pers adalah di daerah ini terdapat pelatihan yang diselenggarakan oleh organisasi wartawan atau organisasi perusahaan pers, perguruan tinggi, dan/atau pemerintah daerah (86,75).

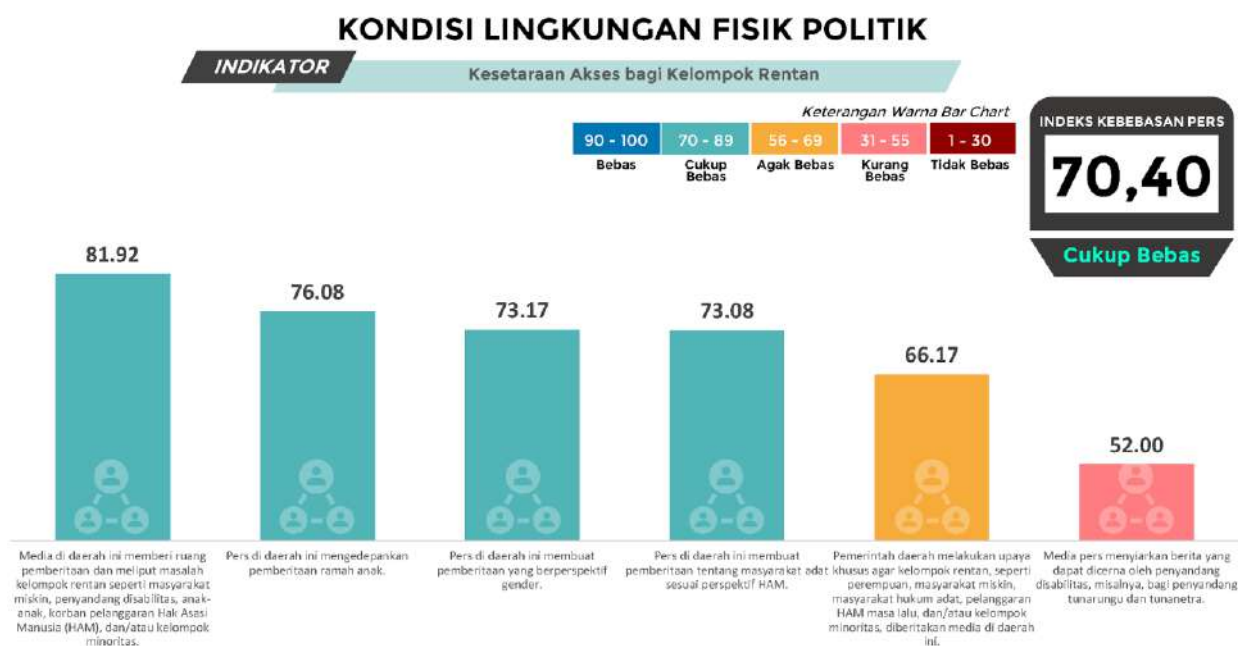


Gambar 27.11 Indikator Pendidikan Insan Pers Provinsi Sulawesi Tengah

Pendidikan Insan Pers, diantaranya pelatihan bagi 53 wartawan yang berasal dari berbagai media di Sulawesi Tengah yang digelar Persatuan Wartawan Indonesia, Tempo Institute, Aliansi Jurnalis Independen, Ikatan Jurnalis Televisi Indonesia di Kota Palu.

27.5.3.9 Kesetaraan Akses bagi Kelompok Rentan Provinsi Sulawesi Tengah

Indikator Akses bagi Kelompok Rentan Provinsi Sulawesi Tengah berada pada kategori “Cukup Bebas” dengan nilai 70,40.



Gambar 27.12 Indikator Kesetaraan Akses bagi Kelompok Rentan Provinsi Sulawesi Tengah

Empat subindikator berada dalam kategori “Cukup Bebas”. Sedangkan satu subindikator berada pada kategori “Agak Bebas” yakni pemerintah daerah melakukan upaya khusus agar kelompok rentan, seperti perempuan, masyarakat miskin, masyarakat hukum adat, pelanggaran HAM masa lalu, dan/atau kelompok minoritas, diberitakan media di daerah ini (66,17). Kemudian satu subindikator berada pada kategori “Kurang Bebas” yakni media pers menyiarkan berita yang dapat dicerna oleh penyandang disabilitas, misalnya, bagi penyandang tunarungu dan tunanetra (52,00).

Subindikator dengan nilai tertinggi adalah media di daerah ini memberi ruang pemberitaan dan meliput masalah kelompok rentan seperti masyarakat miskin, penyandang disabilitas, anak-anak, korban pelanggaran Hak Asasi Manusia (HAM), dan/atau kelompok minoritas (81,92).

27.5.4 Kondisi Lingkungan Ekonomi Indeks Kemerdekaan Pers 2023 Provinsi Sulawesi Tengah

Lingkungan Ekonomi IKP 2023 berada dalam kategori “Cukup Bebas” dengan nilai 70,60. Nilai tersebut menurun 12,31 poin dibandingkan tahun 2022 (82,91).

Lingkungan Ekonomi terdiri dari lima indikator. Kelima Indikator Lingkungan Ekonomi Provinsi Sulawesi Tengah mengalami penurunan. Penurunan nilai paling besar terdapat pada indikator Independensi dari Kelompok Kepentingan yang Kuat (-14,39 poin).

Sementara itu, indikator yang memiliki nilai tertinggi adalah indikator Keragaman Kepemilikan (80,33). Sedangkan nilai terendah dimiliki oleh indikator Tata Kelola Perusahaan yang Baik (*Good Corporate Governance*) (65,92). Selengkapnya lihat Tabel berikut:

Tabel 27.6 Tren Indeks Kemerdekaan Pers – Lingkungan Ekonomi Tahun 2023 di Provinsi Sulawesi Tengah

No	Indikator	Rata-Rata					Kategori					Kenaikan/Penurunan			
		2019	2020	2021	2022	2023	2019	2020	2021	2022	2023	2019-2020	2020-2021	2021-2022	2022-2023
1	Kebebasan Pendirian dan Operasionalisasi Perusahaan Pers	78,69	84,56	84,23	84,82	73,38	Cukup Bebas	Cukup Bebas	Cukup Bebas	Cukup Bebas	Cukup Bebas	+5,87	-0,32	+0,59	-11,45
2	Independensi dari Kelompok Kepentingan yang Kuat	78,81	82,30	80,72	81,52	67,13	Cukup Bebas	Cukup Bebas	Cukup Bebas	Cukup Bebas	Agak Bebas	+3,49	-1,57	+0,79	-14,39
3	Keragaman Kepemilikan	81,00	86,56	84,00	87,20	80,33	Cukup Bebas	Cukup Bebas	Cukup Bebas	Cukup Bebas	Cukup Bebas	+5,56	-2,56	+3,20	-6,87
4	Tata Kelola Perusahaan yang Baik (<i>Good Corporate Governance</i>)	71,22	81,19	80,22	79,53	65,92	Cukup Bebas	Cukup Bebas	Cukup Bebas	Cukup Bebas	Agak Bebas	+9,97	-0,96	-0,69	-13,62
5	Lembaga Penyiaran Publik	79,01	84,60	86,19	86,13	75,79	Cukup Bebas	Cukup Bebas	Cukup Bebas	Cukup Bebas	Cukup Bebas	+5,59	+1,59	-0,06	-10,34
	Rata-rata Lingkungan Ekonomi	77,99	83,21	82,24	82,91	70,60	Cukup Bebas	Cukup Bebas	Cukup Bebas	Cukup Bebas	Cukup Bebas	+5,62	-0,97	+0,67	-12,31

27.5.4.1 Kebebasan Pendirian dan Operasionalisasi Perusahaan Pers Provinsi Sulawesi Tengah

Indikator Pendirian dan Operasionalisasi Perusahaan Pers Provinsi Sulawesi Tengah berada pada kategori “Cukup Bebas” dengan nilai 73,38.

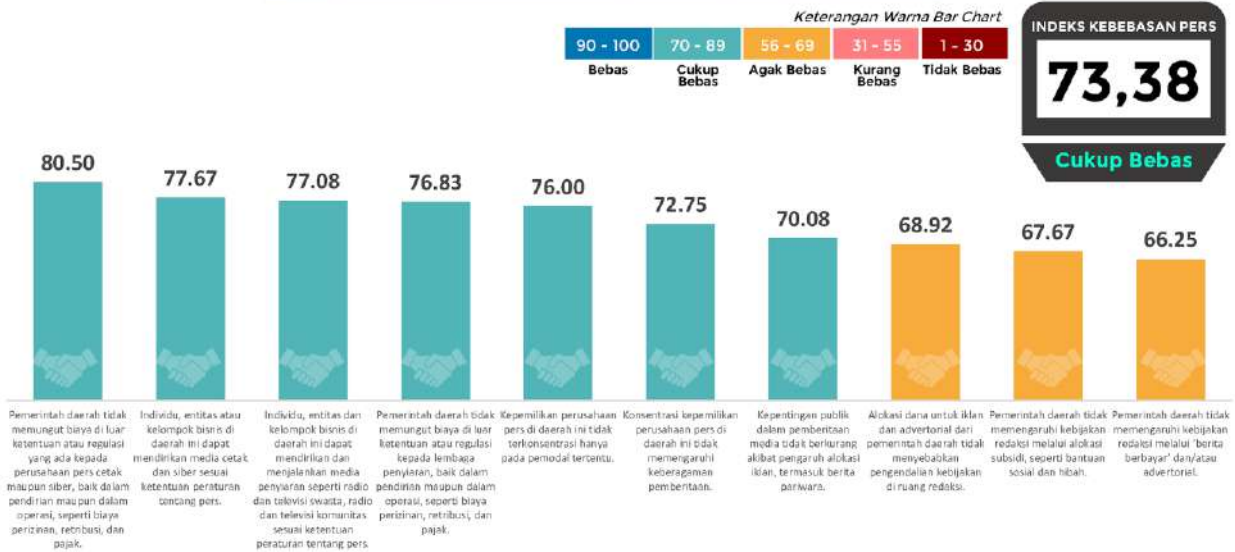
Tujuh dari sepuluh subindikator dalam indikator ini berkategori “Cukup Bebas”. Sedangkan tiga dari sepuluh subindikator dalam indikator ini berkategori “Agak Bebas”. Nilai tertinggi adalah subindikator pemerintah daerah tidak memungut biaya di luar ketentuan atau regulasi yang ada kepada perusahaan pers cetak maupun siber, baik dalam pendirian maupun dalam operasi, seperti biaya perizinan, retribusi, dan pajak (80,50).

Sementara subindikator dengan skor terendah adalah pemerintah daerah tidak mempengaruhi kebijakan redaksi melalui ‘berita berbayar’ dan/atau advertorial (66,25).

KONDISI LINGKUNGAN EKONOMI

INDIKATOR

Kebebasan Pendirian dan Operasionalisasi Perusahaan Pers



Gambar 27.13 Indikator Kebebasan Pendirian dan Operasionalisasi Perusahaan Pers Provinsi Sulawesi Tengah

27.5.4.2 Independensi dari Kelompok Kepentingan yang Kuat Provinsi Sulawesi Tengah

Indikator Independensi dari Kelompok Kepentingan yang Kuat Provinsi Sulawesi Tengah berada pada kategori "Agak Bebas" dengan nilai 67,13.

KONDISI LINGKUNGAN EKONOMI

INDIKATOR

Independensi dari Kelompok Kepentingan yang Kuat



Gambar 27.14 Indikator Independensi dari Kelompok Kepentingan yang Kuat Provinsi Sulawesi Tengah

Nilai tertinggi untuk kategori ini adalah subindikator pemerintah daerah menghargai profesionalisme pers (77,00).

Sementara subindikator dengan skor terendah adalah wartawan atau media di daerah ini tidak mentolerir pemberian uang dan/atau fasilitas dari individu atau lembaga/perusahaan komersial dengan tujuan mempengaruhi isi media (59,50).

Fenomena "ruang redaksi", yaitu untuk berita yg berbau uang atau pesanan akan tercium, di redaksi diupayakan tidak mengikuti. Menurut Rolex Malah, Ahli Pers bahwa iklan sebagai salah satu cara cerdas dari pemerintah daerah dan mitra-mitra lain mungkin untuk mempengaruhi redaksi. Bahkan s nilai iklan ini disalurkan memang mereka tidak mengatur apa yang boleh dan tidak boleh diberitakan. Tapi mereka bisa menggiring media menjadi partisan. Sekarang ini orang pemerintah daerah diluar pers tidak berani menggugat berita yang tidak suka. Jadi cara yang paling cerdas memenjarakan redaksi itu ya menyalurkan bantuan-bantuan iklan seperti ini, tidak ada pengarahannya tapi membuat kita sendiri dalam redaksi menyesuaikan diri karena salah satu jenis ancamannya dengan menghentikan bantuan-bantuan.

27.5.4.3 Keragaman Kepemilikan Provinsi Sulawesi Tengah

Indikator Keragaman Kepemilikan Provinsi Sulawesi Selatan berada pada kategori "Cukup Bebas" dengan nilai 80,33.

Subindikator dalam indikator ini adalah di daerah ini terdapat keberagaman kepemilikan perusahaan media cetak, penyiaran, dan siber dengan nilai 80,33.



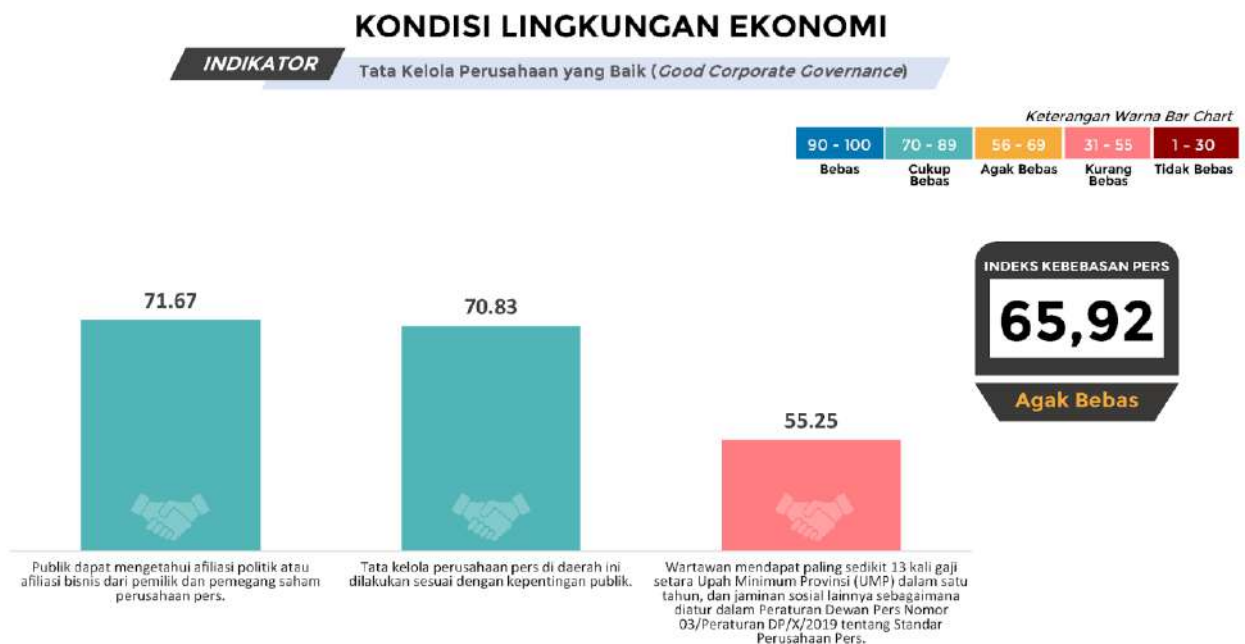
Gambar 27.15 Indikator Keragaman Kepemilikan Provinsi Sulawesi Tengah

27.5.4.4 Tata Kelola Perusahaan yang Baik Provinsi Sulawesi Tengah

Indikator Tata Kelola Perusahaan yang Baik Provinsi Sulawesi Tengah berada pada kategori “Agak Bebas” dengan nilai 65,92.

Nilai tertinggi untuk kategori ini adalah subindikator public dapat mengetahui afiliasi politik atau afiliasi bisnis dari pemilik dan pemegang saham perusahaan pers (71,67).

Subindikator dengan skor terendah adalah wartawan mendapat paling sedikit 13 kali gaji serta Upah Minimum Provinsi (UMP) dalam satu tahun, dan jaminan sosial lainnya sebagaimana diatur dalam Peraturan Dewan Pers Nomor 03/Peraturan DP/X/2019 tentang Standar Perusahaan Pers (55,25).



Gambar 27.16 Indikator Tata Kelola Perusahaan yang Baik Provinsi Sulawesi Tengah

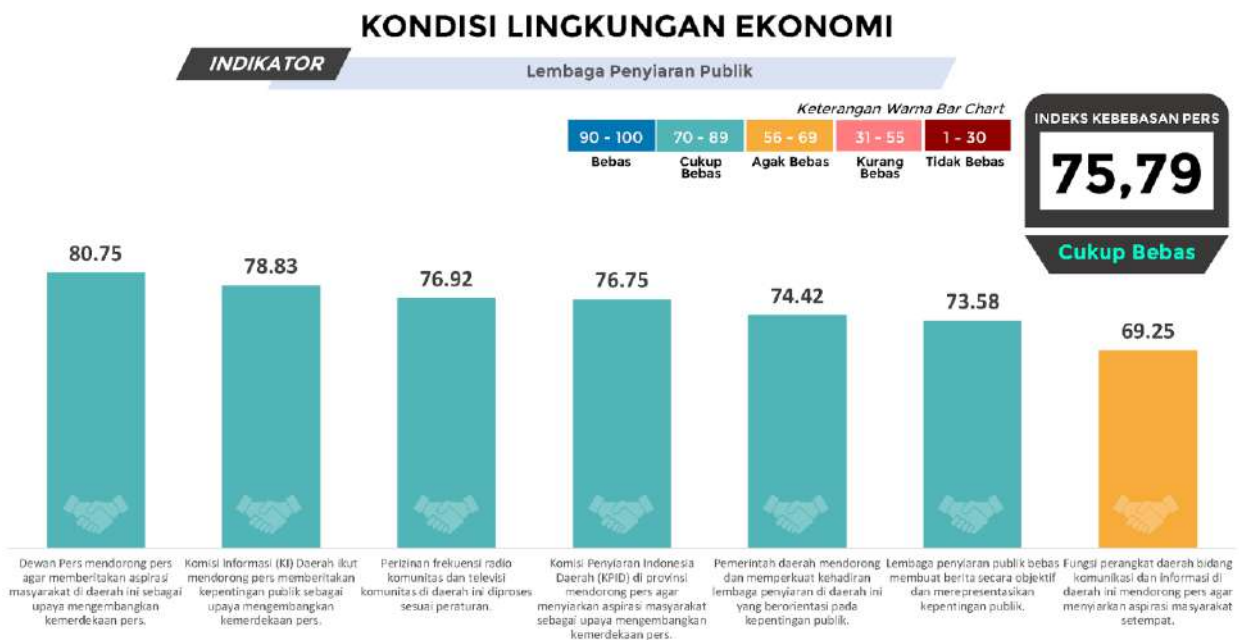
Menurut Temu Sutrisno, Sekertaris Harian Mercusuar bawah, "Kami tau baik secara pribadi maupun asosiasi semua media dapat menyuarakan terkait kesejahteraan wartawan. Salah satu yang mempengaruhi kinerja wartawan ujungnya akan menentukan angka kesejahteraan wartawan. Karena nantinya menjadi perhatian asosiasi media untuk menindaklanjuti kesejahteraan wartawan. Ini lah yang menjadi pembahasan kita semua untuk menyuarakan topik ini" Saat ini Upah Minimum Provinsi Sulawesi Tengah sebesar Rp. 2.390.739,-

27.5.4.5 Lembaga Penyiaran Publik Provinsi Sulawesi Tengah

Indikator Lembaga Penyiaran Publik Provinsi Sulawesi Tengah berada pada kategori “Cukup Bebas” dengan nilai 75,79.

Nilai tertinggi adalah subindikator dewasa pers mendorong pers agar memberitakan aspirasi masyarakat di daerah ini sebagai upaya mengembangkan kemerdekaan pers (80,75).

Sementara subindikator dengan skor terendah adalah fungsi perangkat daerah bidang komunikasi dan informasi di daerah ini mendorong pers agar menyiarkan aspirasi masyarakat setempat (69,25).



Gambar 27.17 Indikator Lembaga Penyiaran Publik Provinsi Sulawesi Tengah

27.5.5 Kondisi Lingkungan Hukum Indeks Kemerdekaan Pers 2023 Provinsi Sulawesi Tengah

Lingkungan Hukum IKP 2023 Provinsi Sulawesi Tengah adalah 71,65 (Cukup Bebas). Nilai ini menurun 8,47 poin dibandingkan tahun 2022 (80,12).

Lingkungan Hukum terdiri dari enam indikator. Tahun ini, enam indikator mengalami penurunan nilai dibanding tahun lalu. Penurunan nilai paling besar terdapat pada indikator Independensi dan Kepastian Hukum Lembaga Peradilan (-11,33 poin).

Nilai tertinggi ditempati oleh indikator Kriminalisasi dan Intimidasi Pers (77,54). Sedangkan nilai terendah dimiliki oleh indikator Perlindungan Hukum bagi Penyandang Disabilitas (59,25). Selengkapnya lihat Tabel berikut:

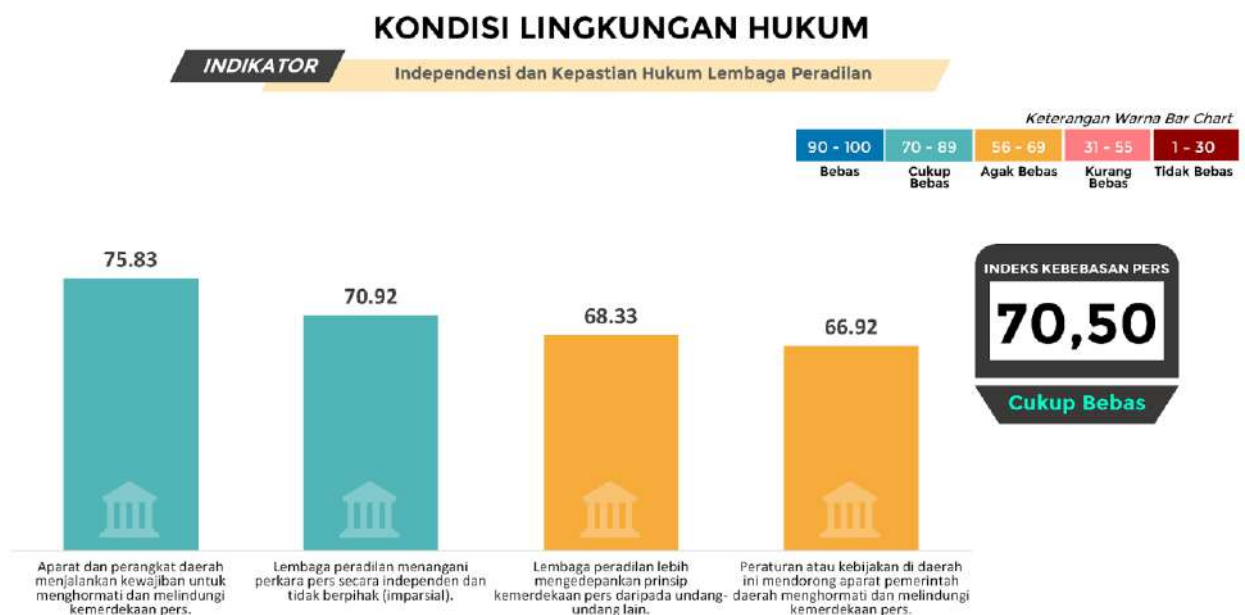
Tabel 27.7 Tren Indeks Kemerdekaan Pers – Lingkungan Hukum Tahun 2023 di Provinsi Sulawesi Tengah

No	Indikator	Rata-Rata					Kategori					Kenaikan/Penurunan			
		2019	2020	2021	2022	2023	2019	2020	2021	2022	2023	2019-2020	2020-2021	2021-2022	2022-2023
1	Independensi dan Kepastian Hukum Lembaga Peradilan	71,86	83,61	80,35	81,83	70,50	Cukup Bebas	Cukup Bebas	Cukup Bebas	Cukup Bebas	Cukup Bebas	+11,75	-3,26	+1,47	-11,33
2	Kebebasan Mempraktikkan Jurnalisme	75,00	86,56	86,67	78,70	68,83	Cukup Bebas	Cukup Bebas	Cukup Bebas	Cukup Bebas	Agak Bebas	+11,56	+0,11	-7,97	-9,87
3	Kriminalisasi dan Intimidasi Pers	81,08	84,72	86,65	86,95	77,54	Cukup Bebas	Cukup Bebas	Cukup Bebas	Cukup Bebas	Cukup Bebas	+3,64	+1,92	+0,30	-9,41
4	Etika Pers	77,69	83,06	84,29	81,85	75,88	Cukup Bebas	Cukup Bebas	Cukup Bebas	Cukup Bebas	Cukup Bebas	+5,37	+1,24	-2,44	-5,97
5	Mekanisme Pemulihan	81,68	84,31	83,87	81,45	76,47	Cukup Bebas	Cukup Bebas	Cukup Bebas	Cukup Bebas	Cukup Bebas	+2,63	-0,45	-2,42	-4,98
6	Perlindungan Hukum bagi Penyandang Disabilitas	41,88	74,33	66,42	66,30	59,25	Kurang Bebas	Cukup Bebas	Agak Bebas	Agak Bebas	Agak Bebas	+32,45	-7,92	-0,12	-7,05
	Rata-rata Lingkungan Hukum	70,88	82,42	81,14	80,12	71,65	Cukup Bebas	Cukup Bebas	Cukup Bebas	Cukup Bebas	Cukup Bebas	+11,54	-1,29	-1,01	-8,47

27.5.5.1 Independensi dan Kepastian Hukum Lembaga Peradilan Provinsi Sulawesi Tengah

Indikator Independensi dan Kepastian Hukum Lembaga Peradilan Provinsi Sulawesi Tengah berada pada kategori “Cukup Bebas” dengan nilai 70,50. Nilai tertinggi untuk kategori ini adalah subindikator aparat dan perangkat daerah menjalankan kewajiban untuk menghormati dan melindungi kemerdekaan pers (75,83).

Sementara subindikator peraturan atau kebijakan di daerah ini mendorong aparat pemerintah daerah menghormati dan melindungi kemerdekaan pers (66,92).



Gambar 27.18 Indikator Independensi dan Kepastian Hukum Lembaga Peradilan Provinsi Sulawesi Tengah

27.5.5.2 Kebebasan Mempraktikkan Jurnalisme Provinsi Sulawesi Tengah

Indikator Kebebasan Mempraktikkan Jurnalisme Provinsi Sulawesi Tengah berada pada kategori “Agak Bebas” dengan nilai 68,83.



Gambar 27.19 Indikator Kebebasan Mempraktikkan Jurnalisme Provinsi Sulawesi Tengah

Hanya ada satu subindikator dalam indikator ini, yakni peraturan dan kebijakan di daerah ini menjamin wartawan menjalankan tugas jurnalistiknya (68,83).

27.5.5.3 Kriminalisasi dan Intimidasi Pers Provinsi Sulawesi Tengah

Indikator Kriminalisasi dan Intimidasi Pers Provinsi Sulawesi Tengah berada pada kategori “Cukup Bebas” dengan nilai 77,54.

Nilai tertinggi untuk kategori ini adalah subindikator di daerah ini tidak terdapat peraturan yang dapat memidana wartawan karena pemberitaannya (79,25).

Sementara subindikator dengan skor terendah adalah pemerintah daerah tidak pernah menggunakan alasan keamanan nasional ketertiban umum, dan kesehatan umum, atau moral masyarakat secara berlebihan untuk membatasi kebebasan pers (74.50).

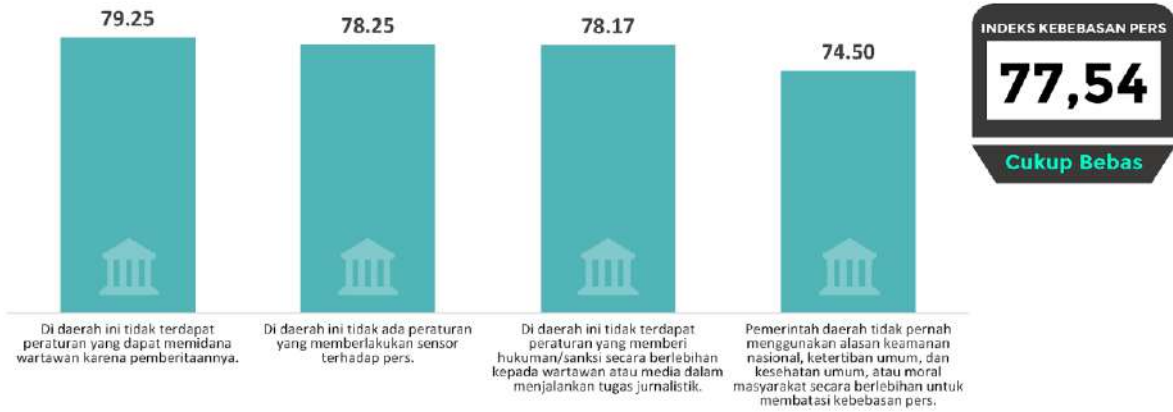
KONDISI LINGKUNGAN HUKUM

INDIKATOR

Kriminalisasi dan Intimidasi Pers

Keterangan Warna Bar Chart

90 - 100	70 - 89	56 - 69	31 - 55	1 - 30
Bebas	Cukup Bebas	Agak Bebas	Kurang Bebas	Tidak Bebas



Gambar 27.20 Indikator Kriminalisasi dan Intimidasi Pers Provinsi Sulawesi Tengah

27.5.5.4 Etika Pers Provinsi Sulawesi Tengah

Indikator Etika Pers Provinsi Sulawesi Tengah berada pada kategori “Cukup Bebas” dengan nilai 75,88.


KONDISI LINGKUNGAN HUKUM

INDIKATOR

Etika Pers

Keterangan Warna Bar Chart

90 - 100	70 - 89	56 - 69	31 - 55	1 - 30
Bebas	Cukup Bebas	Agak Bebas	Kurang Bebas	Tidak Bebas



Gambar 27.21 Indikator Etika Pers Provinsi Sulawesi Tengah

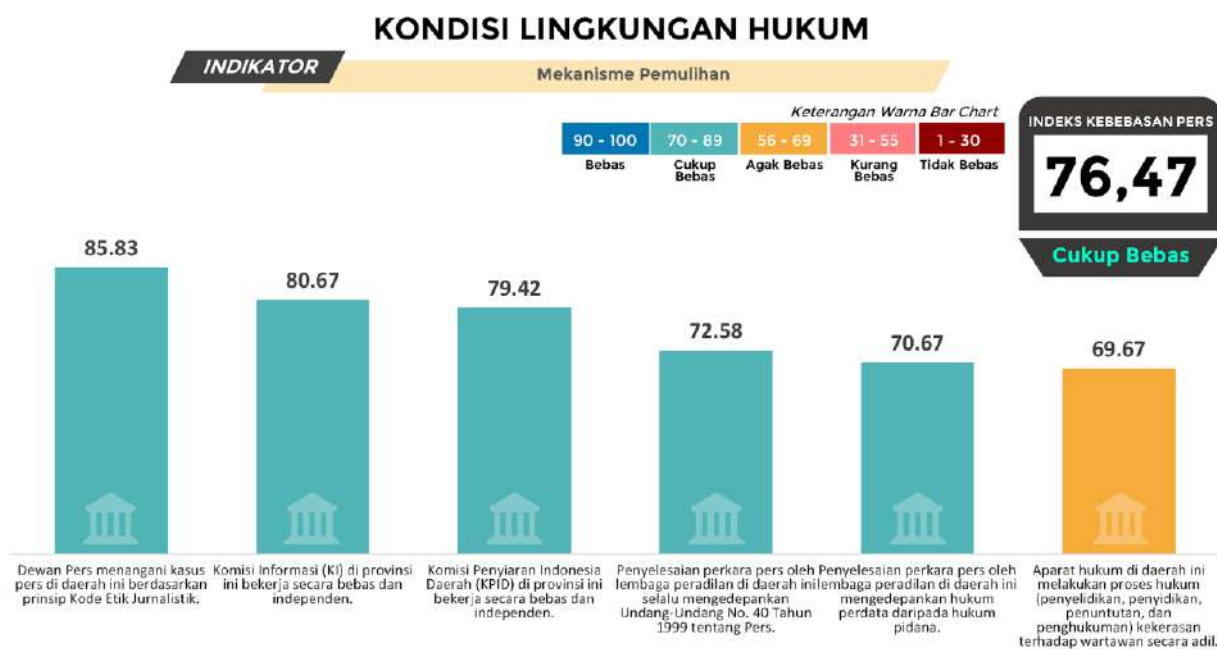
Nilai tertinggi untuk kategori ini adalah subindikator pemerintah daerah mendukung dan mendorong wartawan untuk menaati kode etik jurnalistik dan standar perusahaan pers (76,67).

Sementara subindikator dengan skor terendah adalah wartawan di daerah ini menaati Undang-Undang No 40 Tahun 1999 Tentang Pers, Kode Etik Jurnalistik dan peraturan-peraturan Dewan Pers (75,08).

Pemberitaan media siber berkaitan dengan integritas, validitas dan akurasi data yg disajikan, banyak yang minim melakukan proses pemberitaan sehingga tidak sesuai dengan kode etik jurnalistik.

27.5.5 Mekanisme Pemulihan Provinsi Sulawesi Tengah

Indikator Mekanisme Pemulihan Publik Provinsi Sulawesi Tengah berada pada kategori “Cukup Bebas” dengan nilai 76,47.



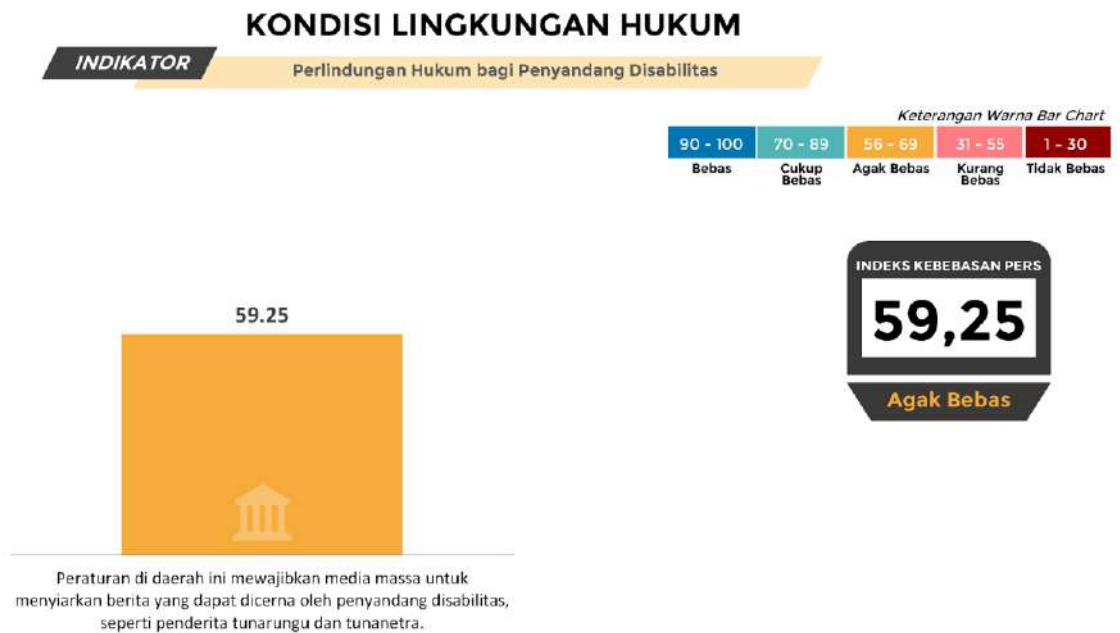
Gambar 27.22 Indikator Mekanisme Pemulihan Provinsi Sulawesi Tengah

Nilai tertinggi untuk kategori ini adalah subindikator Dewan Pers menangani kasus pers di daerah ini berdasarkan prinsip Kode Etik Jurnalistik (85,83).

Sementara subindikator dengan skor terendah adalah aparat hukum di daerah ini melakukan proses hukum (penyelidikan, penyidikan, penuntutan, dan penghukuman) kekerasan terhadap wartawan secara adil (69,67).

27.5.5.6 Perlindungan Hukum bagi Penyandang Disabilitas Provinsi Sulawesi Tengah

Indikator Perlindungan Hukum bagi Penyandang Disabilitas Provinsi Sulawesi Tengah berada pada kategori “Agak Bebas” dengan nilai 59,25.



Gambar 27.23 Indikator Perlindungan Hukum bagi Penyandang Disabilitas Provinsi Sulawesi Tengah

Hanya ada satu subindikator dalam indikator ini, yakni peraturan di daerah ini mewajibkan media massa untuk menyiarkan berita yang dapat dicerna oleh penyandang disabilitas, seperti penderita tunarungu dan tunanetra.

27.6 REKOMENDASI INDEKS KEMERDEKAAN PERS PROVINSI SULAWESI TENGAH

Indeks Kemerdekaan Pers (IKP) Provinsi Sulawesi Tengah tahun 2023 mengalami penurunan 9,33 poin, agar IKP dapat terus meningkat, maka insan pers Sulawesi Tengah perlu mengupayakan peningkatan nilai pada Lingkungan Ekonomi, terutama pada indikator Independensi dari Kelompok Kepentingan yang Kuat (14,39). Pada Lingkungan Fisik Politik, perlu ditingkatkan dari indikator Kebebasan dari Intervensi dan Kebebasan Media Alternatif yang berada pada kategori “Agak Bebas”

Lembaga organisasi wartawan untuk lebih aktif dalam memverifikasi wartawan agar tidak merusak nama wartawan secara umum. Pemerintah daerah agar menyiapkan anggaran yang signifikan dan dimasukkan dalam program kerja untuk memberikan pelatihan kepada wartawan pemula untuk dilatih sehingga wartawan tidak lagi hanya mengedit berita. Selain itu memperkuat pelatihan dan pendidikan khusus bagi wartawan utamanya terkait gender, organisasi wartawan perlu komitmen, bukan hanya gender tapi juga terkait lingkungan.

Tantangan terbesar dari perusahaan pers adalah kesejahteraan wartawan, untuk itu diperlukan formulasi yang baik supaya kesejahteraan wartawan menjadi bersama, agar terjaga independensi wartawan. Organisasi profesi mendorong agar media dapat meningkatkan kesejahteraan wartawan, Wartawan perlu memiliki pengetahuan dan pemahaman yang memadai, serta mengetahui perangkat hukum yang melindunginya, tahu tentang kode etik karena jika tidak tahu cenderung melanggar

kode etik, untuk itu diperlukan peningkatan sumber daya manusia bagi para jurnalis terutama kompetensi wartawan.

27.7 KESIMPULAN INDEKS KEMERDEKAAN PERS PROVINSI SULAWESI TENGAH

Indeks Kemerdekaan Pers (IKP) Provinsi Sulawesi Tengah pada 2023 berada pada kategori “Cukup bebas” dengan nilai 72,61. Situasi yang dipotret adalah peristiwa terkait kemerdekaan pers yang terjadi sepanjang tahun 2022.

Nilai yang didapat pada 2023 menurun 9,33 poin dibanding 2022 (81,94). Nilai tersebut didukung situasi Lingkungan Fisik Politik (74,04), Kondisi Lingkungan Ekonomi (70,60), dan Kondisi Lingkungan Hukum (71,65). Semua kondisi Lingkungan mengalami penurunan dibanding tahun lalu. Lingkungan Fisik Politik mengalami penurunan 8,37 poin. Kondisi Lingkungan Ekonomi mengalami penurunan 12,31 poin dan Lingkungan Hukum mengalami penurunan 8,47 poin.

Kondisi Lingkungan Fisik Politik terdiri dari sembilan indikator dengan nilai 74,04 dan dikategorikan “Cukup Bebas”. Indikator yang mengalami peningkatan (1,35 poin) yaitu Pendidikan Insan Pers. Sedangkan indikator dengan penurunan tertinggi adalah Kebebasan dari Intervensi (12,19 poin).

Kondisi Lingkungan Ekonomi terdiri dari lima indikator dengan perolehan nilai 70,60 dengan kategori “Cukup Bebas”. Semua indikator mengalami penurunan, indikator Independensi dari Kelompok Kepentingan Kuat merupakan indikator dengan penurunan tertinggi (14,39).

Kondisi Lingkungan Hukum dengan enam Indikator mendapatkan nilai 71,65 dengan kategori “Cukup Bebas”. Semua indikator mengalami penurunan, adapun penurunan tertinggi pada Independensi dan Kepastian Hukum Lembaga Peradilan (11,33) sedangkan indikator dengan kategori “Agak Bebas” pada indikator Kebebasan Mempraktekkan Jurnalisme (68,83) dan Perlindungan Hukum bagi Penyandang Disabilitas (59,25).

BAB 28 PROVINSI SULAWESI TENGGARA

28.1 RINGKASAN EKSEKUTIF INDEKS KEMERDEKAAN PERS 2023 PROVINSI SULAWESI TENGGARA

Indeks Kemerdekaan Pers (IKP) Provinsi Sulawesi Tenggara pada 2023 berada pada kategori "Cukup bebas" dengan nilai 76,67. Situasi yang dipotret adalah peristiwa terkait kemerdekaan pers yang terjadi sepanjang tahun 2022.

Nilai yang didapat pada 2023 menurun 3,81 poin dibanding 2022 (80,47). Nilai tersebut didukung Kondisi Lingkungan Fisik Politik (78,02), Kondisi Lingkungan Ekonomi (77,56), dan Kondisi Lingkungan Hukum (73,25). Semua kondisi Lingkungan mengalami penurunan dibanding tahun lalu. Lingkungan Fisik Politik mengalami penurunan 2,73 poin. Kondisi Lingkungan Ekonomi mengalami penurunan 1,89 poin dan Lingkungan Hukum mengalami penurunan 2,73 poin.

Kondisi Lingkungan Fisik Politik terdiri dari sembilan Indikator dengan nilai 78,02 dan dikategorikan "Cukup Bebas". Indikator yang mengalami peningkatan (0,25 poin) yaitu Kebebasan dari Intervensi. Sedangkan indikator dengan penurunan tertinggi adalah Kebebasan Berserikat bagi Wartawan (5,73 poin).

Kondisi Lingkungan Ekonomi terdiri dari 5 indikator dengan perolehan nilai 77,56 dengan kategori "Cukup Bebas". Indikator yang mengalami peningkatan (3,86) adalah Tata Kelola Perusahaan yang Baik (*Good Corporate Governance*). Sedangkan indikator dengan penurunan tertinggi (7,49) adalah indikator Lembaga Penyiaran Publik.

Kondisi Lingkungan Hukum dengan enam Indikator mendapatkan nilai 73,25 dengan kategori "Cukup Bebas". Semua indikator mengalami penurunan, adapun penurunan tertinggi pada Kriminalisasi dan Intimidasi pers (11,06) sedangkan indikator dengan kategori "Kurang Bebas" pada indikator Perlindungan Hukum bagi Penyandang Disabilitas.

Penurunan Lingkungan Fisik Politik pada tahun ini diakibatkan masih adanya kasus kekerasan wartawan. Setidaknya ada tiga kasus kekerasan terhadap wartawan sepanjang 2022. Intervensi terhadap ruang redaksi masih terasa, baik yang dilakukan oleh pemilik media maupun pemerintah daerah. Iklan dari Anggaran Pendapatan dan Belanja Daerah (APBD) masih menjadi pendapatan utama bagi media lokal di Sulawesi Tenggara.

Hadirnya eterlibatan perusahaan/swasta yaitu PT Vale Indonesia Tbk (PT Vale) bekerjasama dengan Lembaga Pers Dr Soetomo (LPDS) dalam menyelenggarakan Uji Kompetensi Wartawan (UKW) di Kota Kendari, Sulawesi Tenggara dapat meningkatkan jumlah wartawan yang tersertifikasi.

Pelatihan atau program untuk wartawan sering dilakukan oleh organisasi profesi, diantaranya bagaimana cara meliput perempuan dan adat. Sepanjang tahun 2022, tidak terdapat program untuk peningkatan wartawan oleh pemerintah daerah seperti bagaimana cara meliputi perempuan, adatnya. Penurunan Lingkungan Ekonomi diakibatkan adanya intervensi kebijakan redaksi baik yang dilakukan pemerintah daerah maupun pemilik perusahaan pers karena terkait iklan APBD. Kondisi ini muncul dari adanya kerja sama dengan media, jika ada media yang beritanya mirip/merugikan pihak lain, maka langsung dicoret dari kerjasama tersebut. Disisi lain dengan adanya kerjasama ada hubungannya dengan kebebasan media sendiri dan membuat kemerdekaan pers menjadi rusak, meskipun bentuk kerjasama dalam bentuk iklan, bisa membatasi ruang gerak media.

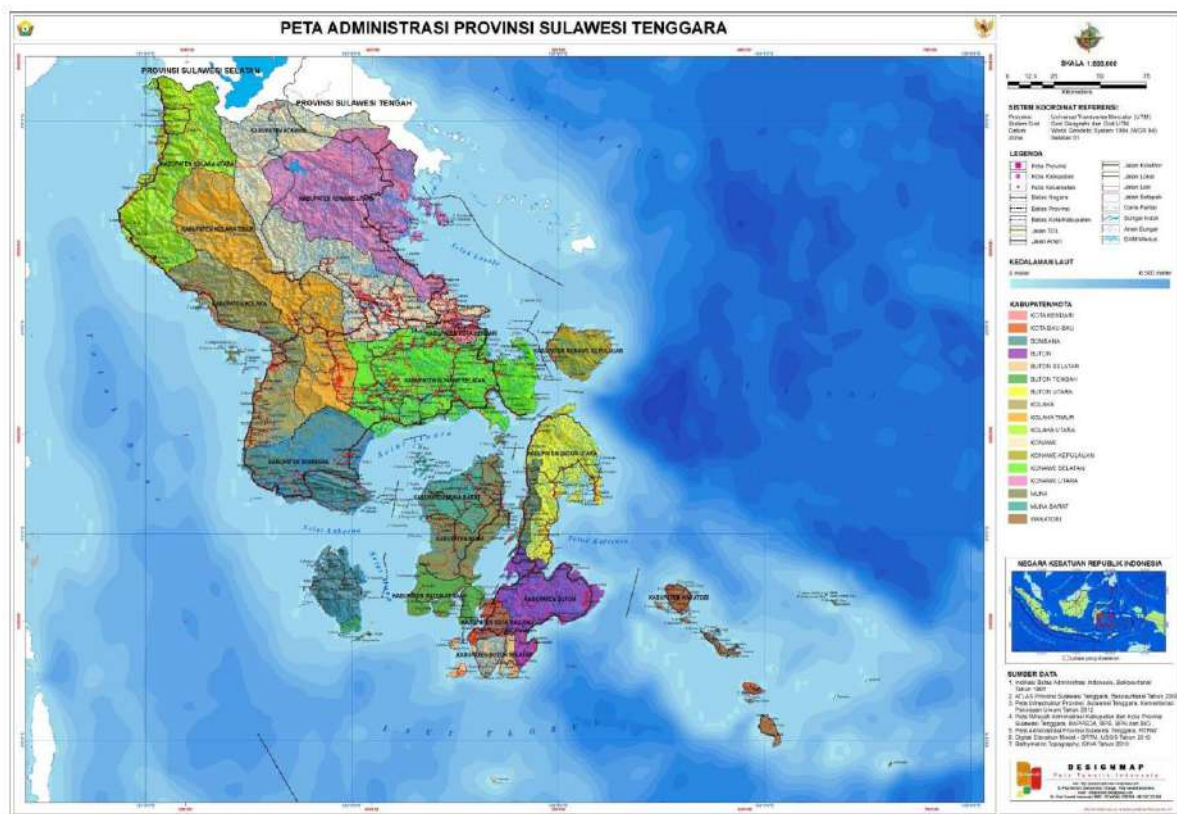
Penurunan juga terjadi pada indikator lembaga penyiaran publik, terkait dengan penyiaran untuk di radio itu khususnya di Sulawesi Tenggara agar dalam menyiarkan hal-hal yang berkaitan dengan disabilitas agar bisa dipahami dalam konteks berita penyiaran. Saat ini terdapat 8 (delapan) radio di

Sulawesi Tenggara yang terakreditasi, akan tetapi kondisi radio sudah hampir mati. Komisi Penyiaran Indonesia Daerah Sulawesi Tenggara berusaha mendorong agar tidak mati, diantaranya dengan beralih ke iklan-iklan obat.

Penurunan Lingkungan Hukum disebabkan belum ada aturan pemerintah daerah yang mewajibkan media menyiarkan berita yang dapat dicerna penyandang disabilitas. Media pers, belum bisa memberikan kesempatan yang sama, oleh karena itu menjadi tugas semua pihak. Tentang bagaimana kelompok-kelompok rentan (seperti anak-anak) bagaimana bahasa jurnalistik untuk memberikan informasi sesuai kode etik jurnalistik. Selain itu belum adanya aturan pemerintah daerah yang mendorong jajarannya mendukung wartawan jurnalisme secara bebas. Di Sulawesi Tenggara tidak terdapat peraturan yang dapat memidana wartawan karena pemberitaannya dan tidak ada peraturan yang memberlakukan sensor terhadap pers.

28.2 DEMOGRAFI PROVINSI SULAWESI TENGGARA

28.2.1 Topografi Provinsi Sulawesi Tenggara



Sumber: petatematikindo.files.wordpress.com, 2015

Gambar 28.1 Peta Administrasi Provinsi Sulawesi Tenggara

Provinsi Sulawesi Tenggara terletak di jazirah Tenggara Pulau Sulawesi. Secara astronomis terletak di bagian Selatan Garis Khatulistiwa, memanjang dari Utara ke Selatan di antara $02^{\circ}45'$ – $06^{\circ}15'$ Lintang Selatan dan membentang dari Barat ke Timur di antara $120^{\circ}45'$ – $124^{\circ}45'$ Bujur Timur. Luas wilayah Sulawesi Tenggara, adalah berupa daratan seluas $36.159,71 \text{ km}^2$.

Berdasarkan posisi geografisnya, Provinsi Sulawesi Tenggara di sebelah Utara berbatasan dengan Provinsi Sulawesi Selatan dan Provinsi Sulawesi Tengah, sebelah Selatan berbatasan dengan Provinsi NTT di Laut Flores, sebelah Timur berbatasan dengan Provinsi Maluku di Laut Banda dan sebelah Barat berbatasan dengan Provinsi Sulawesi Selatan di Teluk Bone.

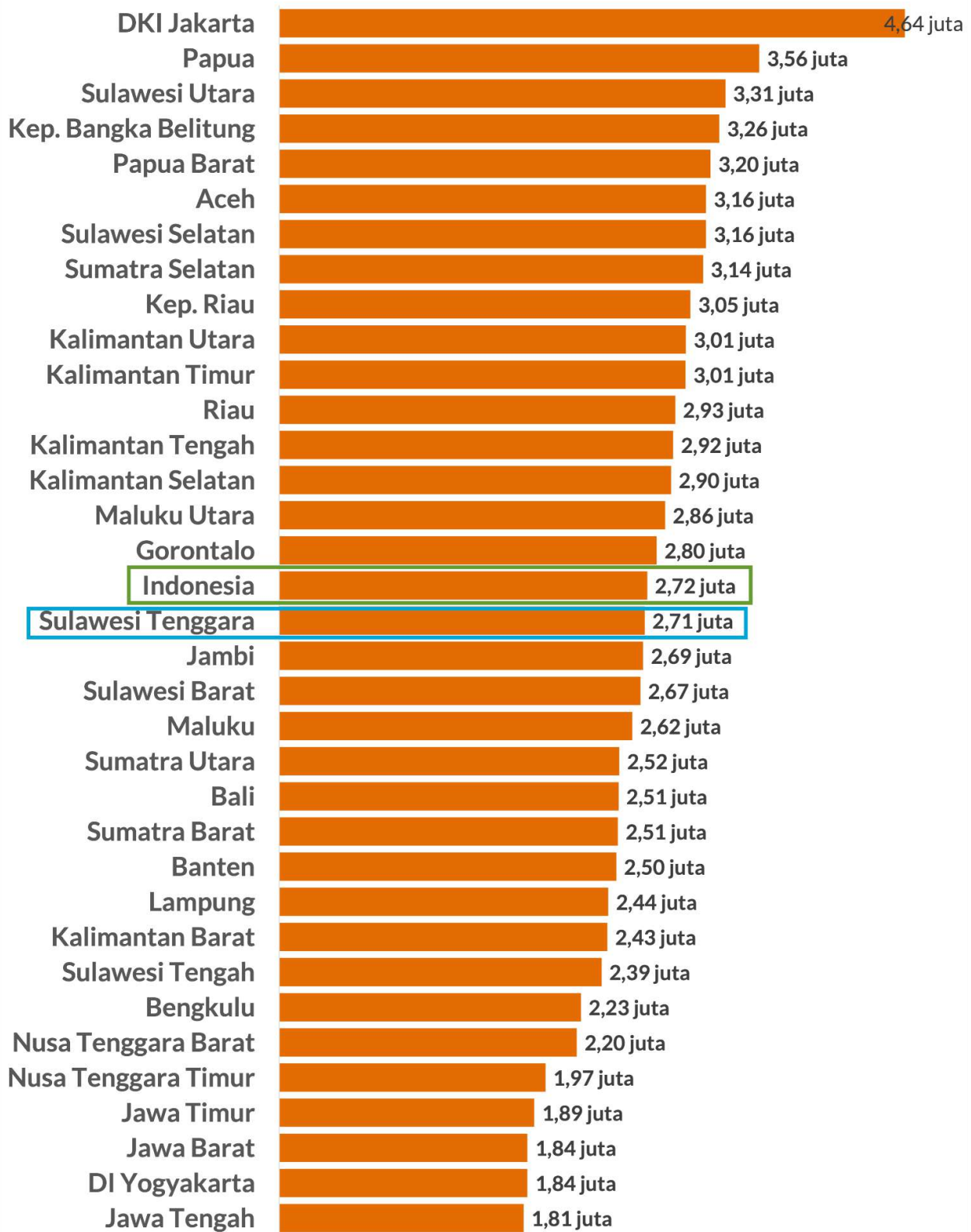
Tahun 2022, wilayah administrasi Provinsi Sulawesi Tenggara terdiri dari 15 wilayah kabupaten dan 2 kota, berdasarkan Keputusan Menteri Dalam Negeri Nomor 100.1.1-6117 Tahun 2022 Tentang Pemberian dan Pemutakhiran Kode, Data wilayah Administrasi Pemerintahan dan Pulau, luas daratan terluas yakni Kabupaten Konawe (5.351,85 km²).

Peta topografi menunjukkan bahwa Sulawesi Tenggara umumnya memiliki permukaan tanah yang bergunung, bergelombang berbukit-bukit. Diantara gunung dan bukit-bukit, terbentang dataran-dataran yang merupakan daerah potensial untuk pengembangan sektor pertanian. Permukaan tanah pegunungan telah banyak digunakan untuk usaha. Tanah ini sebagian besar berada pada ketinggian 100–500 meter di atas permukaan laut dan pada kemiringan tanah yang mencapai 40 derajat.

Sulawesi Tenggara memiliki dua musim, yaitu musim kemarau dan penghujan. Pada Tahun 2022, pantauan di 4 Stasiun pengamatan BMKG rata-rata curah hujan di Sulawesi Tenggara adalah 2.695,40 mm, dimana puncak curah hujan tertinggi pada bulan Juli. Sementara jumlah hari hujan terpantau di Stasiun BMKG Kota Kendari sebanyak 257 hari, BMKG Kota baubau sebanyak 227 hari, BMKG Ranomeeto 262 hari dan BMKG kolaka sebanyak 264 hari dalam satu tahun.

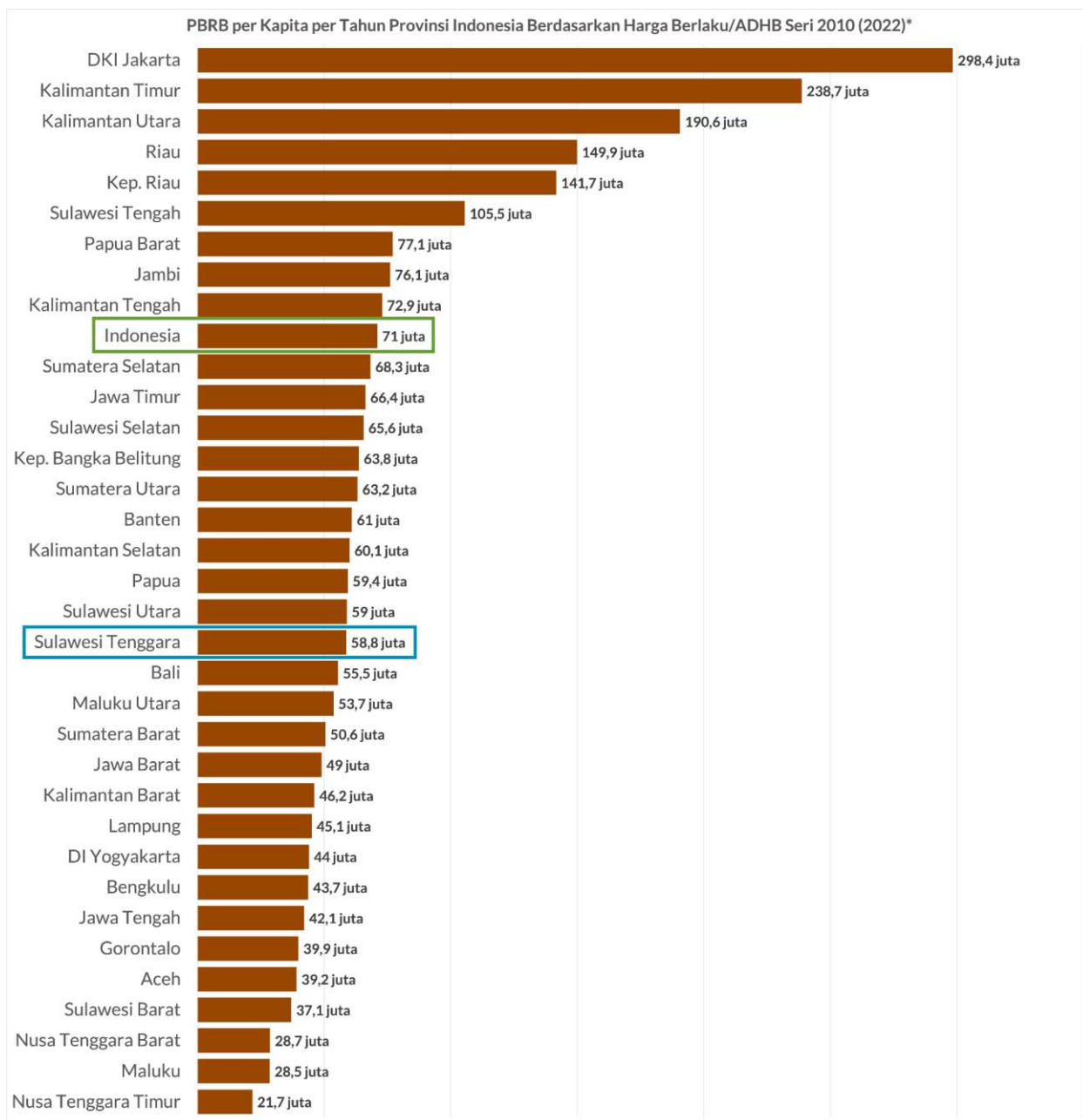
28.2.2 Demografi Sosial Ekonomi Provinsi Sulawesi Tenggara

Upah Minimum Provinsi Seluruh Indonesia 2022



Sumber: databoks.katadata.co.id, 2022

Grafik 28.1 UMR Provinsi Sulawesi Tenggara dan Nasional Tahun 2022



Sumber: databoks.katadata.co.id, 2022

Grafik 28.2 PDRB Provinsi Sulawesi Tenggara dan Nasional Tahun 2022

PERTUMBUHAN EKONOMI SULAWESI TENGGARA TRIWULAN III-2022



Berita Resmi Statistik No. 70/11/74/Th. XV, 7 November 2022



PERTUMBUHAN PRODUK DOMESTIK REGIONAL BRUTO (PDRB) 2020-2022 (Y-ON-Y) (persen)



PERTUMBUHAN PDB MENURUT LAPANGAN USAHA (Y-ON-Y) (persen)



PERTUMBUHAN PDB MENURUT PENGELUARAN (Y-ON-Y) (persen)



PERTUMBUHAN DAN KONTRIBUSI PDRB MENURUT WILAYAH



Pulau Jawa memberikan kontribusi terhadap perekonomian Indonesia sebesar 56,30persen dengan pertumbuhan 5,76 persen



BADAN PUSAT STATISTIK
PROVINSI SULAWESI TENGGARA
<https://www.sultra.bps.go.id>

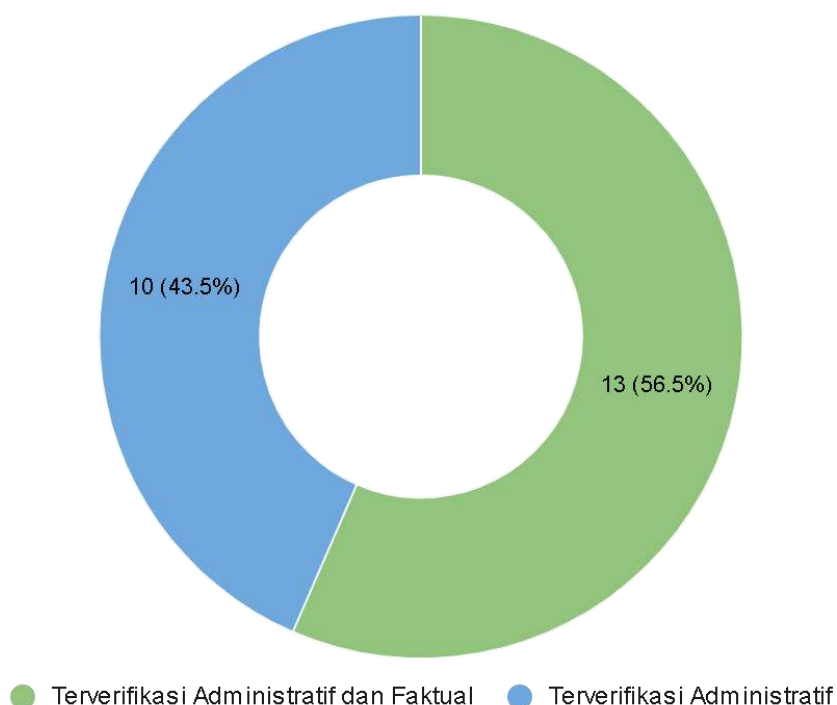
Sumber: sultra.bps.go.id, 2022

Gambar 28.2 Infografis Pertumbuhan Ekonomi Provinsi Sulawesi Tenggara Triwulan III Tahun 2022

28.3 GAMBARAN UMUM KONDISI KEMERDEKAAN PERS PROVINSI SULAWESI TENGGARA

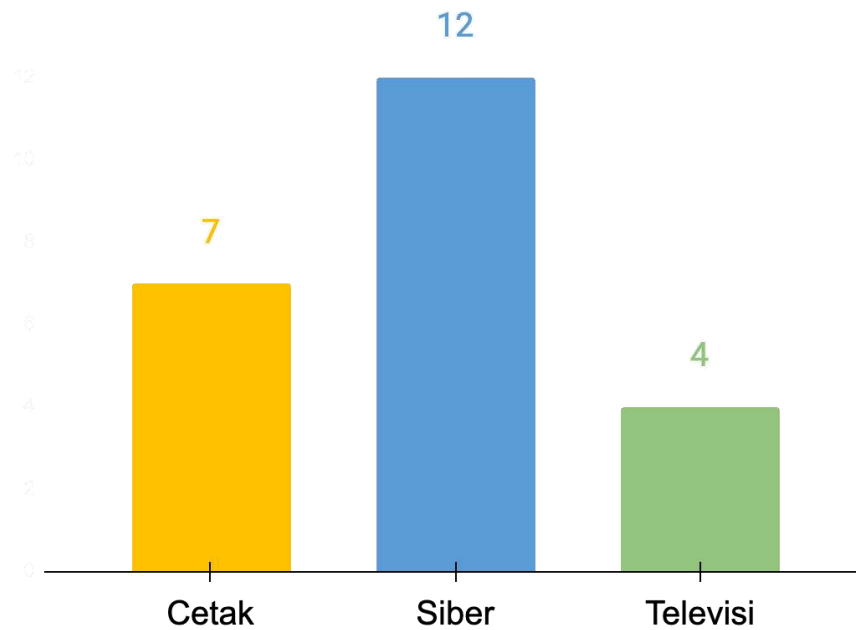
28.3.1 DEMOGRAFI PERUSAHAAN PERS PROVINSI SULAWESI TENGGARA

Menurut UU No. 40 Tahun 1999 Perusahaan Pers adalah lembaga berbadan hukum atau berbentuk badan hukum yang menjalankan kegiatan jurnalistik. Kegiatan jurnalistik itu sendiri meliputi pengumpulan informasi, menulis berita, menyunting tulisan, hingga menerbitkan berita. Seiring dengan berjalannya waktu dan berkembangnya teknologi informasi diketahui bahwa Perusahaan Pers saat ini terus bertambah. Berdasarkan data dari Dewan Pers terdapat dua kategori perusahaan pers yang tercatat yaitu perusahaan per yang terverifikasi secara administratif dan terverifikasi secara administratif dan faktual. Dalam kegiatan pengambilan data dan *Focus Group Discussion* (FGD) Indeks Kemerdekaan Pers tentunya keterlibatan perusahaan pers sangatlah penting untuk mengukur bagaimana kondisi kemerdekaan pers di Indonesia. Berikut adalah data perusahaan pers yang terdapat di Provinsi Sulawesi Tenggara terverifikasi berdasarkan data dari Dewan Pers.



Sumber: dewanpers.or.id, 2023

Grafik 28.3 Data Perusahaan Pers Provinsi Sulawesi Tenggara Berdasarkan Status Verifikasi



Sumber: dewanpers.or.id, 2023

Grafik 28.4 Data Perusahaan Pers Provinsi Sulawesi Tenggara Berdasarkan Jenis Media

28.3.2 Kondisi Kemerdekaan Pers Provinsi Sulawesi Tenggara

Tabel 28.1 Jumlah Wartawan yang Sudah Melakukan Sertifikasi Wartawan berdasarkan Kategori di Indonesia

No	Provinsi	Utama	Madya	Muda	Jumlah
1	Aceh	64	104	384	552
2	Sumatera Utara	141	191	1.114	1.446
3	Sumatera Barat	120	114	385	619
4	Riau	181	149	524	854
5	Jambi	66	62	249	377
6	Sumatera Selatan	134	170	627	931
7	Bengkulu	102	115	380	597
8	Lampung	123	156	754	1.033
9	Kepulauan Bangka Belitung	21	40	228	289
10	Kepulauan Riau	156	149	348	653
11	DKI Jakarta	1351	944	2.021	4.316
12	Jawa Barat	226	278	1.277	1.781
13	Jawa Tengah	163	312	933	1.408
14	DI Yogyakarta	80	125	287	492
15	Jawa Timur	270	370	1.573	2.213

No	Provinsi	Utama	Madya	Muda	Jumlah
16	Banten	89	103	426	618
17	Bali	111	137	260	508
18	Nusa Tenggara Barat	35	60	242	337
19	Nusa Tenggara Timur	32	21	153	206
20	Kalimantan Barat	40	36	127	203
21	Kalimantan Tengah	63	109	291	463
22	Kalimantan Selatan	60	84	335	479
23	Kalimantan Timur	118	198	453	769
24	Kalimantan Utara	0	0	70	70
25	Sulawesi Utara	56	75	520	651
26	Sulawesi Tengah	52	54	160	266
27	Sulawesi Selatan	145	132	537	814
28	Sulawesi Tenggara	34	74	178	286
29	Gorontalo	26	28	104	158
30	Sulawesi Barat	22	26	67	115
31	Maluku	18	24	82	124
32	Maluku Utara	28	21	161	210
33	Papua Barat	27	48	113	188
34	Papua	47	71	198	316
Indonesia		4.201	4.580	15.561	24.342

Sumber: dewanpers.or.id, 2023

28.4 INFORMAN AHLI PROVINSI SULAWESI TENGGARA

28.4.1 Profil Informan Ahli Provinsi Sulawesi Tenggara

Daftar responden yang menjadi Informan ahli pada kegiatan Pengambilan Data & FGD Indeks Kemerdekaan Pers Tahun 2023 di Provinsi Sulawesi Tenggara sejumlah 12 informan ahli, terbagi kedalam tiga kategori yaitu kategori Pemerintah / Birokrat (Anggota KIP/KPI/KPU daerah, Humas Pemprov/ Pemkot, TNI Polri, Kejaksaan, Pengadilan), kategori *Civil society* (akademisi, wartawan, aktivis, LSM, *media watch*), dan kategori Bisnis (Pimpinan perusahaan media, perusahaan umum, asosiasi media). Daftar informan ahli pada kegiatan Pengambilan Data & FGD Indeks Kemerdekaan Pers Tahun 2023 di Provinsi Sulawesi Tenggara disajikan dalam tabel sebagai berikut:

Tabel 28.2 Daftar Informan Ahli Provinsi Sulawesi Tenggara

No.	Nama	Lembaga/Perusahaan	Jabatan	Jenis IA
1. Pemerintah / Birokrat (Anggota KI/KPI/KPU daerah, Humas Pemprov/ Pemkot, TNI Polri, Kejaksaan, Pengadilan)				
a	Ilyas	Komisi Penyiaran Indonesia Daerah (KPID) Sulawesi Tenggara	Ketua	IA PROVINSI
b	Andi Syahrir	Dinas Pariwisata Provinsi Sulawesi Tenggara	Kabid Promosi dan Pemasaran	IA PROVINSI
c	Kombes Pol. Ferry Walintukan	Kepolisian Daerah (POLDA) Sulawesi Tenggara	Kabid Humas	IA PROVINSI
d	Ali Syadikin	Dinas Pemberdayaan Perempuan dan Perlindungan Anak Kabupaten Muna.	Plt Kepala Dinas P3A	IA KABUPATEN/KOTA
2. Civil society (akademisi, wartawan, aktivis, LSM, media watch)				
a	Umar Marhum	Divisi Hukum (LKBH IPersatuan Wartawan Indonesia (PWI))	LBH Devisi Hukum	IA PROVINSI
b	M Djufri Rachim	Ahli Pers	Wartawan	IA PROVINSI
c	Andi Rahman	Wahana Lingkungan Hidup Indonesia (WALHI) Sulawesi Tenggara	Direktur Eksekutif	IA PROVINSI
d	Marsia Sumule	Universitas Halu Oleo	Ketua Jurusan Jurnalistik	IA PROVINSI
3. Bisnis (Pimpinan perusahaan media, perusahaan umum, asosiasi media)				
a	Irwan Zaenuddin	Kendari Pos	Direktur	IA PROVINSI
b	Irma M	Hotel Claro Kendari	Marketing Communication	IA PROVINSI
c	Arief Rachman	Perusahaan Daerah Kabupaten Konawe Selatan	Direktur	IA KABUPATEN/KOTA
d	La Ode Aswarlin	Rubrik Sultra	Direktur	IA KABUPATEN/KOTA

28.5 INDEKS KEMERDEKAAN PERS TAHUN 2023 PROVINSI SULAWESI TENGGARA

28.5.1 Rekap Indeks Kemerdekaan Pers Tahun 2023 Provinsi Sulawesi Tenggara

Indeks Kemerdekaan Pers (IKP) 2023 Provinsi Sulawesi Tenggara berada dalam kategori “Cukup Bebas” dengan nilai 76,67.



Gambar 28.3 Indeks Kemerdekaan Pers Tahun 2023 di Provinsi Sulawesi Tenggara

28.5.2 Tren Indeks Kemerdekaan Pers Tahun 2023 Provinsi Sulawesi Tenggara

Dalam tren lima tahun terakhir, IKP Provinsi Sulawesi Tenggara berada pada kategori “Cukup Bebas”. IKP Provinsi Sulawesi Tenggara pada 2023 pada tahun ini nilainya turun 3,81 poin dibandingkan 2022 (80,47). Selengkapnya dapat dilihat pada Tabel berikut:

Tabel 28.3 Tren Indeks Kemerdekaan Pers Tahun 2023 di Provinsi Sulawesi Tenggara

No	Lingkungan	Rata-Rata					Kategori					Kenaikan/Penurunan			
		2019	2020	2021	2022	2023	2019	2020	2021	2022	2023	2019-2020	2020-2021	2021-2022	2022-2023
1	Kondisi Lingkungan Fisik Politik	83.48	76.18	75.54	80.75	78.02	Cukup Bebas	Cukup Bebas	Cukup Bebas	Cukup Bebas	Cukup Bebas	-7.30	-0.64	+5.20	-2.73
2	Kondisi Lingkungan Ekonomi	82.28	76.45	76.13	79.45	77.56	Cukup Bebas	Cukup Bebas	Cukup Bebas	Cukup Bebas	Cukup Bebas	-5.83	-0.32	+3.32	-1.89
3	Kondisi Lingkungan Hukum	88.05	75.81	74.50	80.84	73.25	Cukup Bebas	Cukup Bebas	Cukup Bebas	Cukup Bebas	Cukup Bebas	12.24	-1.30	+6.34	-7.59
	Indeks Kemerdekaan Pers Sulawesi Tenggara	84.40	76.16	75.42	80.47	76.67	Cukup Bebas	Cukup Bebas	Cukup Bebas	Cukup Bebas	Cukup Bebas	-8.25	-0.74	+5.06	-3.81

Berdasarkan tiga lingkungan yang diamati, Lingkungan Fisik Politik turun 2,73 poin dibandingkan 2022 menjadi 78,02. Kondisi Lingkungan Ekonomi mengalami penurunan 1,89 poin, dan Lingkungan Hukum mengalami penurunan 7,59 poin (Lihat Tabel).

Satu indikator pada kondisi Lingkungan Hukum yakni indikator Perlindungan Hukum bagi Penyandang Disabilitas yang berada dalam kategori “Kurang Bebas” dengan nilai 55,83 menempati nilai terendah. Sementara indikator yang menempati nilai tertinggi adalah Keragaman Kepemilikan pada Lingkungan Fisik Politik dengan nilai 84,92 (lihat Tabel).

Tabel 28.4 Rekap Skor Indikator Indeks Kemerdekaan Pers Provinsi Sulawesi Tenggara 2023

Keterangan Warna Bar Chart	
90 - 100	70 - 89
Bebas	Cukup Bebas
56 - 69	31 - 55
Agak Bebas	Kurang Bebas
	1 - 30
	Tidak Bebas

	SULAWESI TENGGARA
IKP TOTAL	76.67
A. KONDISI LINGKUNGAN FISIK POLITIK	78.02
<i>Kebebasan Berserikat bagi Wartawan</i>	83.40
<i>Pendidikan Insan Pers</i>	82.75
<i>Kebebasan dari Intervensi</i>	78.83
<i>Akses atas Informasi Publik</i>	78.67
<i>Kebebasan Media Alternatif</i>	78.58
<i>Keragaman Pandangan</i>	77.22
<i>Akurat dan Berimbang</i>	77.00
<i>Kesetaraan Akses bagi Kelompok Rentan</i>	75.81
<i>Kebebasan dari Kekerasan</i>	75.42
B. KONDISI LINGKUNGAN EKONOMI	77.56
<i>Keragaman Kepemilikan</i>	84.92
<i>Kebebasan Pendirian dan Operasionalisasi Perusahaan Pers</i>	79.08
<i>Lembaga Penyiaran Publik</i>	78.46
<i>Tata Kelola Perusahaan yang Baik (Good Corporate Governance)</i>	75.53
<i>Independensi dari Kelompok Kepentingan yang Kuat</i>	75.50
C. KONDISI LINGKUNGAN HUKUM	73.25
<i>Etika Pers</i>	79.50
<i>Mekanisme Pemulihan</i>	78.82
<i>Independensi dan Kepastian Hukum Lembaga Peradilan</i>	77.48
<i>Kriminalisasi dan Intimidasi Pers</i>	77.44
<i>Kebebasan Mempraktikkan Jurnalisme</i>	73.75
<i>Perlindungan Hukum bagi Penyandang Disabilitas</i>	55.83

28.5.3 Kondisi Lingkungan Fisik Politik Indeks Kemerdekaan Pers 2023 Provinsi Sulawesi Tenggara

Tahun ini, satu dari sembilan indikator Lingkungan Fisik Politik mengalami peningkatan nilai dibanding tahun lalu. Indikator Lingkungan Fisik Politik yang nilainya meningkat tahun ini adalah Kebebasan dari Kekerasan (0,25 poin). Sementara delapan indikator lainnya mengalami penurunan. Penurunan nilai paling besar terdapat pada indikator Kebebasan Berserikat bagi Wartawan (-5,73 poin).

Sementara itu, nilai indikator Lingkungan Fisik Politik yang tertinggi ditempati oleh indikator Kebebasan Berserikat Bagi Wartawan (83,40). Sementara nilai terendah adalah indikator Kebebasan dari Kekerasan (75,42). Selengkapnya lihat Tabel berikut ini:

Tabel 28.5 Tren Indeks Kemerdekaan Pers – Lingkungan Fisik Politik Tahun 2023 di Provinsi Sulawesi Tenggara

No	Indikator	Rata-Rata					Kategori					Kenalkan/Penurunan			
		2019	2020	2021	2022	2023	2019	2020	2021	2022	2023	2019-2020	2020-2021	2021-2022	2022-2023
1	Kebebasan Berserikat bagi Wartawan	88.11	79.19	83.23	89.13	83.40	Cukup Bebas	Cukup Bebas	Cukup Bebas	Cukup Bebas	Cukup Bebas	-8.92	+4.03	+5.90	-5.73
2	Kebebasan dari Intervensi	84.47	75.47	78.14	83.05	78.83	Cukup Bebas	Cukup Bebas	Cukup Bebas	Cukup Bebas	Cukup Bebas	-9.00	+2.66	+4.91	-4.22
3	Kebebasan dari Kekerasan	84.31	70.78	67.50	75.17	75.42	Cukup Bebas	Cukup Bebas	Agak Bebas	Cukup Bebas	Cukup Bebas	-13.53	-3.28	+7.67	+0.25
4	Kebebasan Media Alternatif	81.46	74.78	82.71	83.05	78.58	Cukup Bebas	Cukup Bebas	Cukup Bebas	Cukup Bebas	Cukup Bebas	-6.68	+7.93	+0.34	-4.47
5	Keragaman Pandangan	87.00	74.33	77.86	79.23	77.22	Cukup Bebas	Cukup Bebas	Cukup Bebas	Cukup Bebas	Cukup Bebas	-12.67	+3.53	+1.37	-2.01
6	Akurat dan Berimbang	88.36	80.44	73.29	80.87	77.00	Cukup Bebas	Cukup Bebas	Cukup Bebas	Cukup Bebas	Cukup Bebas	-7.92	-7.16	+7.58	-3.87
7	Akses atas Informasi Publik	84.11	74.44	81.40	82.18	78.67	Cukup Bebas	Cukup Bebas	Cukup Bebas	Cukup Bebas	Cukup Bebas	-9.67	+6.95	+0.78	-3.51
8	Pendidikan Insan Pers	75.82	83.78	81.58	88.40	82.75	Cukup Bebas	Cukup Bebas	Cukup Bebas	Cukup Bebas	Cukup Bebas	+7.96	-2.19	+6.82	-5.65
9	Kesetaraan Akses bagi Kelompok Rentan	79.56	77.04	70.88	76.17	75.81	Cukup Bebas	Cukup Bebas	Cukup Bebas	Cukup Bebas	Cukup Bebas	-2.52	-6.16	+5.29	-0.36
	Rata-rata Lingkungan Fisik Politik	83.48	76.18	75.54	80.75	78.02	Cukup Bebas	Cukup Bebas	Cukup Bebas	Cukup Bebas	Cukup Bebas	-7.30	-0.64	+5.20	-2.73

28.5.3.1 Kebebasan Berserikat Bagi Wartawan Provinsi Sulawesi Tenggara

Indikator Kebebasan Berserikat bagi Wartawan Provinsi Sulawesi Tenggara berada pada kategori “Cukup Bebas” dengan nilai 83,40.

Semua subindikator berada dalam kategori “Cukup Bebas”. Nilai tertinggi adalah subindikator wartawan bebas memilih organisasi wartawan sesuai dengan hati nurani tanpa intervensi penguasa maupun pelaku bisnis (88,42).

Sementara subindikator dengan skor terendah adalah wartawan bebas bergabung atau tidak bergabung ke serikat pekerja wartawan sesuai dengan hati nuraninya tanpa intervensi dari penguasa maupun pelaku bisnis (79,58).

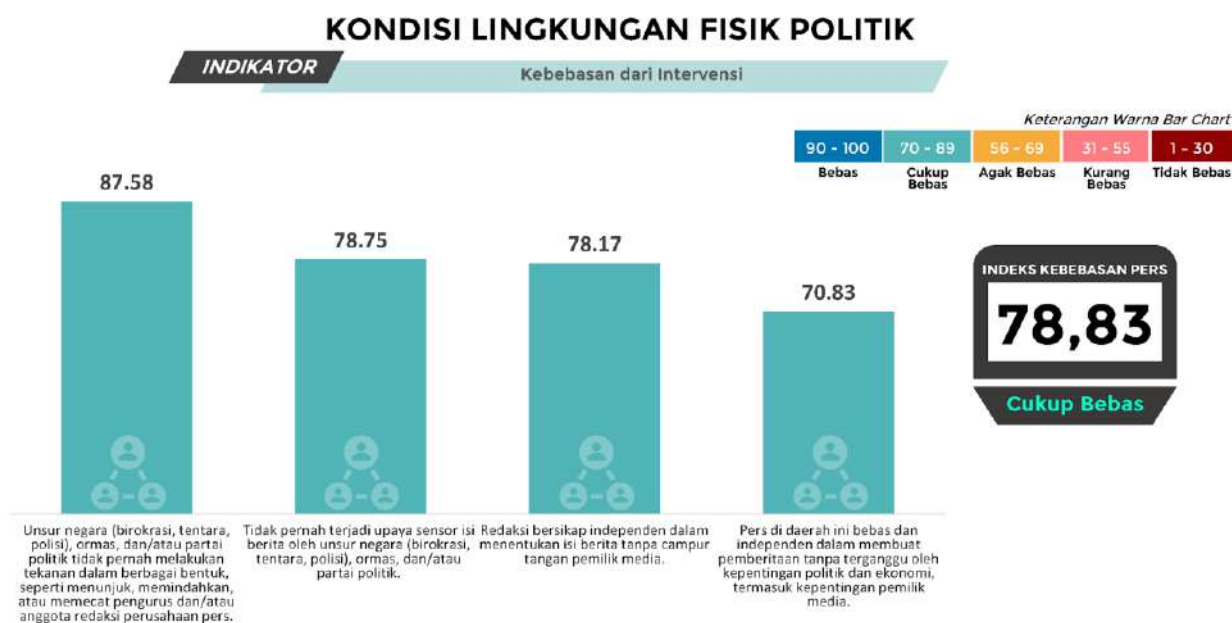


Gambar 28.4 Indikator Kebebasan Berserikat Bagi Wartawan Provinsi Sulawesi Tenggara

Organisasi profesi wartawan di Sulawesi Tenggara beragam, di antaranya AJI, PWI, dan IJTI. Organisasi tersebut berkontribusi memajukan kemerdekaan pers di Sulawesi Tenggara, termasuk menjalankan fungsinya dengan baik. Misalnya, Persatuan Wartawan Indonesia (PWI) Provinsi Sulawesi Tenggara menggelar orientasi keorganisasian wartawan yang diikuti 46 wartawan muda dari kabupaten/kota di provinsi itu. Kegiatan orientasi yang mengusung tema "Membentuk Karakter Wartawan yang Berintegritas (antaranews.com, 2022).

28.5.3.2 Kebebasan dari Intervensi Provinsi Sulawesi Tenggara

Indikator Kebebasan dari Intervensi Provinsi Sulawesi Tenggara berada pada kategori “Cukup Bebas” dengan nilai 78,83.



Gambar 28.5 Indikator Kebebasan dari Intervensi Provinsi Sulawesi Tenggara

Empat subindikator dalam indikator Kebebasan dari Intervensi berada dalam kategori “Cukup Bebas”. Nilai tertinggi adalah subindikator unsur negara tidak pernah melakukan tekanan dalam berbagai bentuk seperti menunjuk, memindahkan, atau memecat pengurus dan/atau anggota redaksi perusahaan pers (87,58).

Sementara subindikator terendah adalah pers di daerah ini bebas dan independen dalam membuat pemberitaan tanpa terganggu oleh kepentingan politik dan ekonomi, termasuk kepentingan pemilik media (70,83).

Intervensi terhadap ruang redaksi masih terasa, baik yang dilakukan oleh pemilik media maupun pemerintah daerah.

28.5.3.3 Kebebasan dari Kekerasan Provinsi Sulawesi Tenggara

Indikator Kebebasan dari Kekerasan Provinsi Sulawesi Tenggara berada pada kategori “Cukup Bebas” dengan nilai 75,42. Tiga subindikator berada dalam kategori “Cukup Bebas”. Nilai tertinggi adalah subindikator Aparat penegak hukum atau pemerintah daerah melindungi wartawan dari ancaman, tekanan, dan kekerasan dalam bentuk fisik dan psikis dari kekuatan negara dan non negara (78,42).

Sementara subindikator dengan skor terendah adalah tidak ada intervensi aparat negara mulai dari penganiayaan, pembunuhan, maupun penculikan terhadap wartawan, atau tindakan lainnya untuk mempengaruhi atau menghalangi pemberitaan (73,42).



Gambar 28.6 Indikator Kebebasan dari Kekerasan Provinsi Sulawesi Tenggara

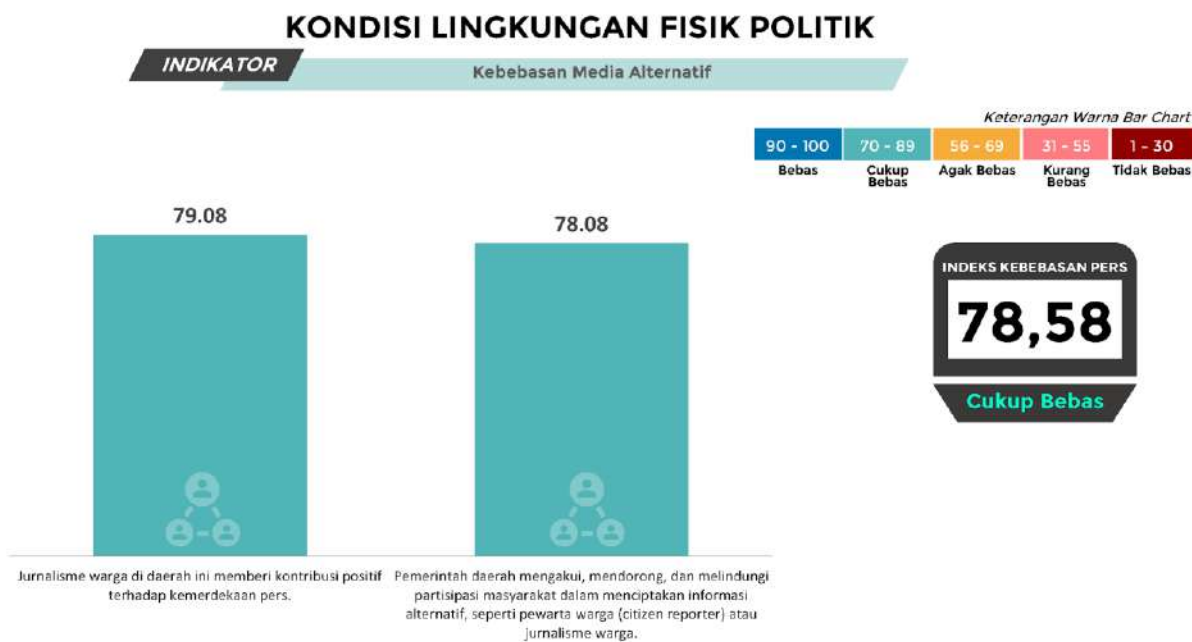
Sedikitnya terjadi tiga kasus kekerasan terhadap wartawan yang terjadi di Sulawesi Tenggara sepanjang 2022. Pertama wartawan zonasultra.com saat sedang meliput aksi demonstrasi mahasiswa menolak perpanjangan masa jabatan Presiden (bentaratimur.id, 2022). Kedua wartawan Jaringan Pemberitaan Nusantara Negeriku (JPNN) menjadi korban saat melakukan liputan demonstrasi di Rumah Jabatan Gubernur (beritakotakendari.fajar.co.id, 2022). Ketiga jurnalis Timurterkini.com ditetapkan sebagai tersangka oleh Polda Sulawesi Tenggara, pada 9 Mei 2022. Polisi menetapkan tersangka atas dugaan pelanggaran Pasal 14 ayat (1) dan (2) terkait menyiarkan berita atau pemberitaan bohong (sulsul.suara.com, 2022).

Menurut Kombes Pol Ferry Walintukun bahwa kekerasan yang terjadi tidak hanya kepada polisi saja tetapi bisa juga terhadap sesama wartawan. Selama ini hubungan antara pers dan polisi itu sangat baik, bahkan polisi itu sering mentolerir teman-teman wartawan.

28.5.3.4 Kebebasan Media Alternatif Provinsi Sulawesi Tenggara

Indikator Kebebasan Media Alternatif Provinsi Sulawesi Tenggara berada pada kategori “Cukup Bebas” dengan nilai 78,58. Semua subindikator juga berkategori “Cukup Bebas”. Nilai tertinggi adalah subindikator jurnalisme warga di daerah ini memberi kontribusi positif terhadap kemerdekaan pers pemerintah daerah mengakui, mendorong, dan melindungi partisipasi masyarakat dalam menciptakan informasi alternatif, seperti pewarta warga (*citizen reporter*) atau jurnalisme warga (79,08).

Sementara subindikator dengan skor terendah adalah pemerintah daerah mengakui, mendorong, dan melindungi partisipasi masyarakat dalam menciptakan informasi alternatif, seperti pewarta warga (*citizen reporter*) atau jurnalisme warga (78,08).



Gambar 28.7 Indikator Kebebasan Media Alternatif Provinsi Sulawesi Tenggara

28.5.3.5 Keragaman Pandangan Provinsi Sulawesi Tenggara

Indikator Keragaman Pandangan Provinsi Sulawesi Tenggara berada pada kategori “Cukup Bebas” dengan nilai 77,22. Dua subindikator dalam indikator Keragaman Pandangan juga berkategori “Cukup Bebas”, sedangkan satu indikator masuk kategori “Agak Bebas”. Nilai tertinggi adalah subindikator ada upaya dari pemerintah daerah melarang praktik diskriminatif atas dasar suku, etnis, agama, kebangsaan, atau kelas sosial terhadap insan pers dalam menjalankan profesinya (86,17).

Subindikator dengan skor terendah adalah Pemerintah daerah mendorong keragaman isi pemberitaan di daerah ini yang ditunjukkan dengan adanya program untuk wartawan, seperti pelatihan bagi wartawan terkait kesetaraan gender, serta liputan perempuan, anak, dan adat (68,75).



Gambar 28.8 Indikator Keragaman Pandangan Provinsi Sulawesi Tenggara

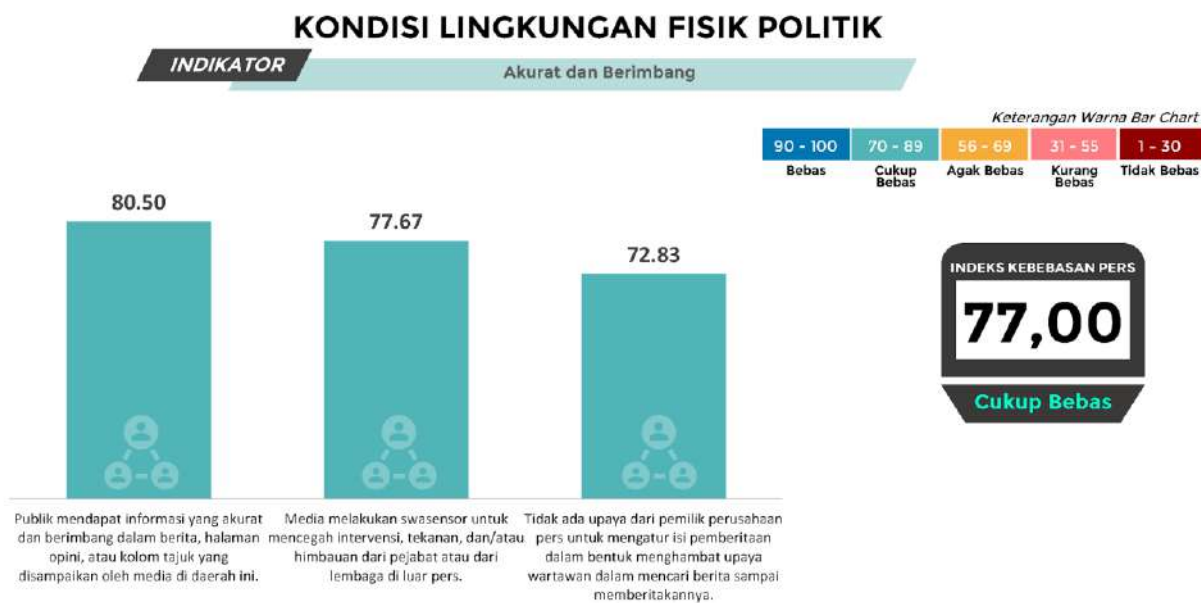
Pemerintah daerah kurang berperan memberikan pelatihan bagi wartawan untuk meningkatkan kualitasnya. “tidak ada satupun pemerintah yang melakukan satu kegiatan untuk memberikan penguatan kapasitas untuk wartawan,” kata Andi Syahrir, Kabid Promosi dan Pemasaran Dinas Pariwisata Provinsi Sulawesi Tenggara. Menurut M. Djufri Rachim bahwa terkait dengan pemerintah daerah mendorong keragaman berita. Hali ini berkaitan dengan pertanyaan lain bagaimana pemberitaan media mempengaruhi opini publik. Dimana dengan adanya kerjasama itu yang mempersempit keragaman. Misalnya humas pemerintah daerah melakukan kerja sama dengan media, maka media itu sudah tidak berdaya memberikan berita yang kontroversial. Hal ini terbukti bahkan kejadiannya tahun ini ketika ada media yang mengkritik padahal sudah tidak kerja sama dengan pemerintah daerah dengan dibuatkan semacam surat edaran kepada OPD (organisasi Perangkat Daerah) bahwa jangan melayani/membatasi media ini untuk wawancara dengan institusi tertentu. Sehingga menurut M. Djufri Rachim tidak ada satu kebijakan yang mendorong keragaman media dan lebih mengikuti arus saja.

Ditambahkan La Ode Aswarlin bahwa tidak dapat dipungkiri program untuk wartawan itu diselenggarakan hampir tidak pernah diselenggarakan oleh pemerintah daerah. Terlebih terkait bagaimana cara meliputi perempuan, adatnya.

28.5.3.6 Akurat dan Berimbang Provinsi Sulawesi Tenggara

Indikator Akurat dan Berimbang Provinsi Sulawesi Tenggara berada pada kategori “Cukup Bebas” dengan nilai 77,22. Nilai tertinggi adalah subindikator Publik mendapat informasi yang akurat dan berimbang dalam karya jurnalistik pada media yang diterbitkan di daerah ini (80,50).

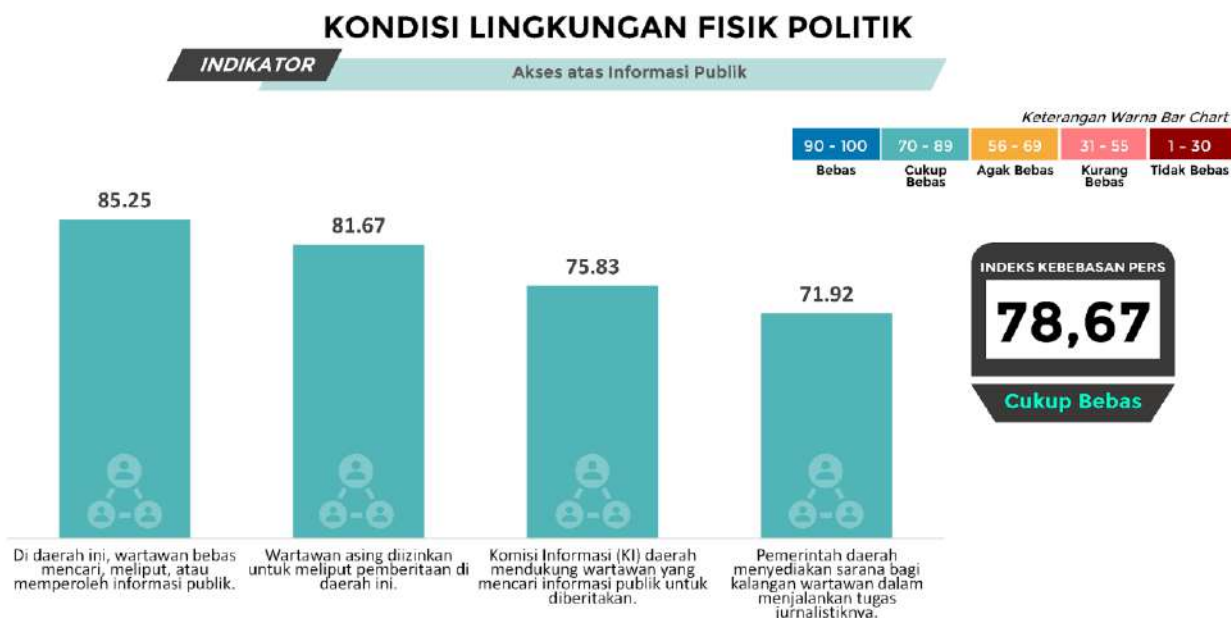
Sementara subindikator dengan skor terendah tidak ada upaya dari pemilik perusahaan pers untuk mengatur isi pemberitaan dalam bentuk menghambat upaya wartawan dalam mencari berita sampai memberitakannya (72,83).



Gambar 28.9 Indikator Akurat dan Berimbang Provinsi Sulawesi Tenggara

28.5.3.7 Akses atas Informasi Publik Provinsi Sulawesi Tenggara

Indikator Akses atas Informasi Publik Provinsi Sulawesi Tenggara berada pada kategori “Cukup Bebas” dengan nilai 78,67. Subindikator dengan nilai tertinggi adalah di daerah ini, wartawan bebas mencari, meliput, atau memperoleh informasi publik (85,25). Subindikator dengan nilai terendah adalah Pemerintah daerah menyediakan sarana bagi kalangan wartawan dalam menjalankan tugas jurnalistiknya (71,92).



Gambar 28.10 Indikator Akses atas Informasi Publik Provinsi Sulawesi Tenggara

Bentuk akses atas informasi publik bahwa Pejabat (Pj) Sekretaris Daerah (Sekda) Sulawesi Tenggara (Sultra), Asrun Lio mengapresiasi langkah Asosiasi Media Siber Indonesia (AMSI) berkolaborasi dengan Cek Fakta, Aliansi Jurnalis Independen (AJI), Mafindo dan Google News Initiative untuk melawan hoaks melalui kegiatan pelatihan literasi berita (zonasultra.id, 2022).

Berdasarkan data bahwa Pembangunan TIK (Teknologi Informasi dan Komunikasi) Sulawesi Tenggara sebesar 5,73 (dibawah nasional 5,76), sedangkan Indeks Literasi Digital Sulawesi Tenggara sebesar 3,57 lebih tinggi dari Indeks Nasional 3,54.

28.5.3.8 Pendidikan Insan Pers Provinsi Sulawesi Tenggara

Indikator Pendidikan Insan Pers Provinsi Sulawesi Tenggara berada pada kategori “Cukup Bebas” dengan nilai 82,75. Subindikator dalam indikator Pendidikan Insan Pers adalah di daerah ini terdapat pelatihan yang diselenggarakan oleh organisasi wartawan atau organisasi perusahaan pers, perguruan tinggi, dan/atau pemerintah daerah (82,75).

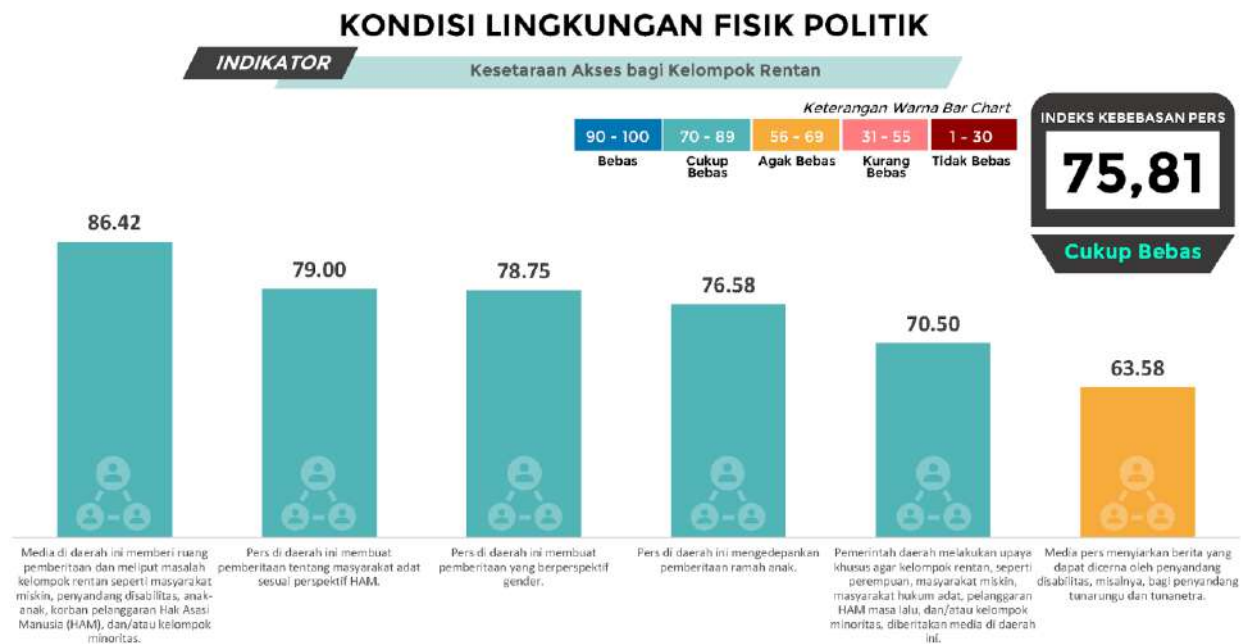


Gambar 28.11 Indikator Pendidikan Insan Pers Provinsi Sulawesi Tenggara

Sepanjang 2022, sebanyak 98 jurnalis mengikuti Uji Kompetensi Wartawan yang diselenggarakan PWI (antara.news, 2022 dan tribunbuton.com, 2022). Selain itu keterlibatan perusahaan/swasta yaitu PT Vale Indonesia Tbk (PT Vale) bekerjasama dengan Lembaga Pers Dr Soetomo (LPDS) menyelenggarakan Uji Kompetensi Wartawan (UKW) di Kota Kendari, Sulawesi Tenggara (Sultra). Jumat 29 hingga 31 Oktober 2022. Dalam UKW itu yang diikuti 20 wartawan berbagai daerah di Sultra itu (tribunbuton.com, 2022).

28.5.3.9 Kesetaraan Akses bagi Kelompok Rentan Provinsi Sulawesi Tenggara

Indikator Akses bagi Kelompok Rentan Provinsi Sulawesi Tenggara berada pada kategori “Cukup Bebas” dengan nilai 75,81.



Gambar 28.12 Indikator Kesetaraan Akses bagi Kelompok Rentan Provinsi Sulawesi Tenggara

Lima subindikator berada dalam kategori “Cukup Bebas”. Sedangkan satu subindikator berada pada kategori “Agak Bebas” yakni media pers menyiarkan berita yang dapat diterima oleh penyandang disabilitas, misalnya bagi penyandang tunarungu dan tunanetra (63,58). Subindikator dengan nilai tertinggi adalah Media di daerah ini memberi ruang pemberitaan dan meliput masalah kelompok rentan, seperti masyarakat miskin, korban pelanggaran Hak Asasi Manusia (HAM), dan kelompok minoritas (86,42).

Menurut Marsia Sumule bahwa, kelompok disabilitas juga perlu mendapatkan informasi yang berlimpah. Media pers ini belum ada niat untuk bisa memberikan kesempatan yang sama, oleh karena itu menjadi tugas semua pihak. Tentang bagaimana kelompok-kelompok rentan (seperti anak-anak) bagaimana bahasa jurnalistik untuk memberikan informasi kriminalitas terhadap anak, sebagai contoh pemerkosaan, beberapa media yang secara tidak sengaja menyampaikan identitas korban. Mungkin tidak menyebutkan namanya, tapi menunjukkan foto bajunya atau bahkan mainannya yang merupakan bagian dari identitas korban, artinya hal tersebut melanggar tapi tidak menjadi perhatian yang heboh karena tidak ada yang fokus soal itu. Ada kaitannya dengan peran pemerintah dalam meningkatkan kapasitas kepada wartawan, yaitu sinergi antara pemerintah dan institusi terpenting terkait jurnalis/pemberitaan media. Selain itu tentang bagaimana pers dapat diakses oleh penyandang disabilitas. Ditambahkan, menurut Marsia Sumule bahwa melalui instansi Dinas Komunikasi dan Informatika, dapat dilakukan pembinaan terhadap media karena pers itu adalah jembatan antara pemerintah dengan masyarakat.

Selain itu menurut Ilyas bahwa terkait dengan penyiaran untuk di radio itu khususnya di Sulawesi Tenggara agar dalam menyiarkan hal-hal yang berkaitan dengan disabilitas agar bisa dipahami dalam konteks berita penyiaran. Saat ini terdapat 8 (delapan) radio di Sulawesi Tenggara yang terakreditasi, akan tetapi kondisi radio sudah hampir mati. Komisi Penyiaran Indonesia Daerah Sulawesi Tenggara berusaha mendorong agar tidak mati, diantaranya dengan beralih ke iklan-iklan obat.

28.5.4 Kondisi Lingkungan Ekonomi Indeks Kemerdekaan Pers 2023 Provinsi Sulawesi Tenggara

Lingkungan Ekonomi IKP 2023 berada dalam kategori “Cukup Bebas” dengan nilai 77,56. Nilai tersebut menurun 1,89 poin dibandingkan tahun 2022 (79,45). Lingkungan Ekonomi terdiri dari lima indikator. Indikator Lingkungan Ekonomi Provinsi Sulawesi Tenggara yang nilainya meningkat paling tinggi tahun ini adalah Tata Kelola Perusahaan yang Baik (*Good Corporate Governance*) (75,53), akan tetapi nilai paling tinggi pada tahun 2022 adalah Keragaman Kepemilikan (84,92).

Sementara itu, indikator yang memiliki penurunan tertinggi adalah indikator Lembaga Penyiaran Publik (7,49). Sedangkan nilai terendah dimiliki oleh indikator Independensi dari Kelompok Kepentingan yang kuat (75,50). Selengkapnya lihat Tabel berikut:

Tabel 28.6 Tren Indeks Kemerdekaan Pers – Lingkungan Ekonomi Tahun 2023 di Provinsi Sulawesi Tenggara

No	Indikator	Rata-Rata					Kategori					Kenaikan/Penurunan			
		2019	2020	2021	2022	2023	2019	2020	2021	2022	2023	2019-2020	2020-2021	2021-2022	2022-2023
1	Kebebasan Pendirian dan Operasionalisasi Perusahaan Pers	87.93	80.07	79.60	84.20	79.08	Cukup Bebas	Cukup Bebas	Cukup Bebas	Cukup Bebas	Cukup Bebas	-7.86	-0.47	+4.60	-5.12
2	Independensi dari Kelompok Kepentingan yang Kuat	83.59	74.06	74.35	76.77	75.50	Cukup Bebas	Cukup Bebas	Cukup Bebas	Cukup Bebas	Cukup Bebas	-8.53	+0.29	+2.42	-1.27
3	Keragaman Kepemilikan	85.75	83.22	81.83	88.70	84.92	Cukup Bebas	Cukup Bebas	Cukup Bebas	Cukup Bebas	Cukup Bebas	-2.53	-1.39	+6.87	-3.78
4	Tata Kelola Perusahaan yang Baik (<i>Good Corporate Governance</i>)	75.17	74.00	72.08	71.67	75.53	Cukup Bebas	Cukup Bebas	Cukup Bebas	Cukup Bebas	Cukup Bebas	-1.17	-1.92	-0.42	+3.86
5	Lembaga Penyiaran Publik	82.28	78.27	79.32	85.96	78.46	Cukup Bebas	Cukup Bebas	Cukup Bebas	Cukup Bebas	Cukup Bebas	-4.01	+1.05	+6.64	-7.49
	Rata-rata Lingkungan Ekonomi	82.28	76.45	76.13	79.45	77.56	Cukup Bebas	Cukup Bebas	Cukup Bebas	Cukup Bebas	Cukup Bebas	-5.83	-0.32	+3.32	-1.89

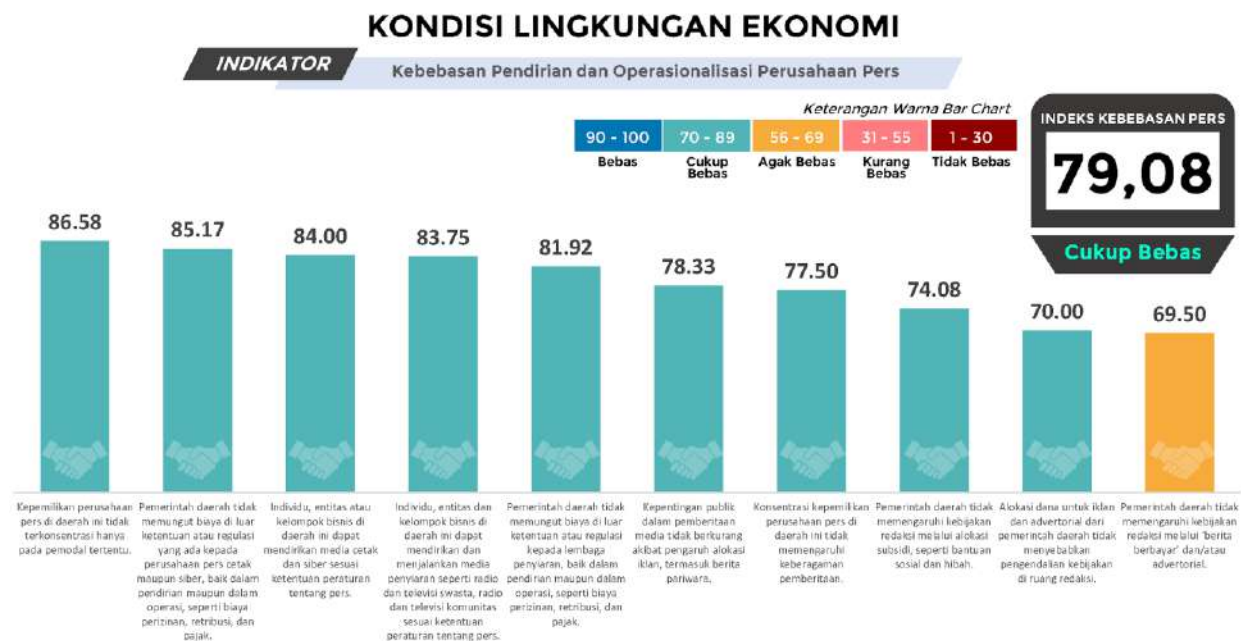
Meskipun indikator Tata Kelola Perusahaan yang Baik (*Good Corporate Governance*) meningkat 3,86 poin, ada sejumlah persoalan penting yang menjadi perhatian. Diantaranya terkait dengan kesejahteraan wartawan dan tidak semua perusahaan pers di Sulawesi Tenggara mampu menggaji wartawannya dengan layak. Sesuai data Upah Minimum Provinsi (UMP) Sulawesi Tenggara sebesar 2.710.595 (BPS Sulawesi Tenggara, 2022). Menurut Umar Marhum untuk media yang sudah berkiprah di Sulawesi Tenggara, wartawan diberi gaji yang sesuai. Sedangkan, untuk media yang baru bertumbuh itu menyesuaikan dari kemampuan keuangan perusahaan. Bukan berarti tidak memberi, tapi disesuaikan dengan kemampuan perusahaan, yang penting semuanya berlaku adil.

Iklan dari Anggaran Pendapatan dan Belanja Daerah (APBD) masih menjadi pendapatan utama bagi media lokal di Sulawesi Tenggara. Menurut Arief Rachman bahwa adanya kerja sama dengan media, jika ada media yang beritanya mirip/merugikan pihak lain, maka langsung coret saja dari kerjasama tersebut. Disisi lain ditambahkan Arief Rahman bahwa dengan adanya kerjasama ada hubungannya dengan kebebasan media sendiri dan membuat kemerdekaan itu rusak.

28.5.4.1 Kebebasan Pendirian dan Operasionalisasi Perusahaan Pers Provinsi Sulawesi Tenggara

Indikator Pendirian dan Operasionalisasi Perusahaan Pers Provinsi Sulawesi Tenggara berada pada kategori “Cukup Bebas” dengan nilai 79,08. Sembilan subindikator dalam indikator ini juga berkategori “Cukup Bebas”. Nilai tertinggi adalah subindikator Kepemilikan perusahaan pers di daerah ini tidak terkonsentrasi hanya pada pemodal tertentu (86,58).

Sementara subindikator dengan skor terendah dengan kategori "Agak Bebas" adalah pemerintah daerah tidak mempengaruhi kebijakan redaksi melalui ‘berita berbayar’ dan/atau advertorial (69,50).

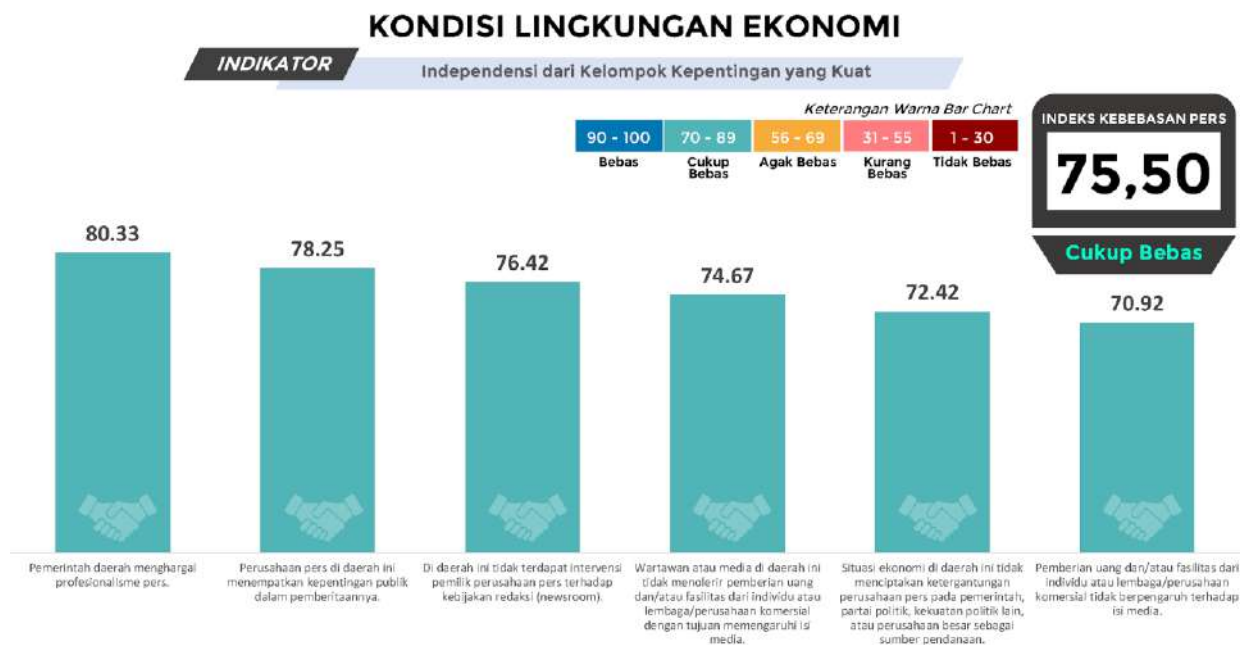


Gambar 28.13 Indikator Kebebasan Pendirian dan Operasionalisasi Perusahaan Pers Provinsi Sulawesi Tenggara

Data Dewan Pers menunjukkan hingga Juni 2023, ada 23 perusahaan pers terverifikasi di Sulawesi Tenggara yang terdiri dari 7 media cetak, 12 media siber dan 4 TV. Selain terdapat 8 radio dan media siber bermunculan yang belum terverifikasi. Kondisi saat ini wartawan lebih mudah membuat media dari pada membuat berita, terlebih karena iklan diakomodir oleh pemerintah daerah dan menunjang operasionalisasi perusahaan pers.

28.5.4.2 Independensi dari Kelompok Kepentingan yang Kuat Provinsi Sulawesi Tenggara

Indikator Independensi dari Kelompok Kepentingan yang Kuat Provinsi Sulawesi Tenggara berada pada kategori “Cukup Bebas” dengan nilai 75,50.



Gambar 28.14 Indikator Independensi dari Kelompok Kepentingan yang Kuat Provinsi Sulawesi Tenggara

Nilai tertinggi untuk kategori ini adalah subindikator pemerintah daerah menghargai profesionalisme pers (80,33). Sementara subindikator dengan skor terendah adalah pemberian uang dan/atau fasilitas dari individu atau lembaga/perusahaan komersial tidak berpengaruh terhadap isi media (70,92). Kondisi ini terlihat pada hadirnya iklan diakomodir oleh pemerintah daerah dapat menunjang operasionalisasi perusahaan pers hampir 60 persen.

28.5.4.3 Keragaman Kepemilikan Provinsi Sulawesi Tenggara

Indikator Keragaman Kepemilikan Provinsi Sulawesi Tenggara berada pada kategori “Cukup Bebas” dengan nilai 84,92. Subindikator dalam indikator ini adalah di daerah ini terdapat keberagaman kepemilikan perusahaan media cetak, penyiaran, dan siber mengalami penurunan 3,78 poin.

KONDISI LINGKUNGAN EKONOMI

INDIKATOR

Keragaman Kepemilikan

Keterangan Warna Bar Chart



84.92



Di daerah ini terdapat keberagaman kepemilikan perusahaan media cetak, penyiaran, dan siber.

Gambar 28.15 Indikator Keragaman Kepemilikan Provinsi Sulawesi Tenggara

28.5.4.4 Tata Kelola Perusahaan yang Baik Provinsi Sulawesi Tenggara

Indikator Tata Kelola Perusahaan yang Baik Provinsi Sulawesi Tenggara berada pada kategori “Cukup Bebas” dengan nilai 75,53. Nilai tertinggi untuk kategori ini adalah subindikator tata kelola perusahaan pers di daerah ini dilakukan sesuai dengan kepentingan publik (78,83).

Subindikator dengan skor terendah adalah publik dapat mengetahui afiliasi politik atau afiliasi bisnis dari pemilik dan pemegang saham perusahaan pers (73,58).

KONDISI LINGKUNGAN EKONOMI

INDIKATOR

Tata Kelola Perusahaan yang Baik (Good Corporate Governance)

Keterangan Warna Bar Chart



78.83



Tata kelola perusahaan pers di daerah ini dilakukan sesuai dengan kepentingan publik.

74.17



Wartawan mendapat paling sedikit 13 kali gaji setara Upah Minimum Provinsi (UMP) dalam satu tahun, dan jaminan sosial lainnya sebagaimana diatur dalam Peraturan Dewan Pers Nomor 03/Peraturan DP/X/2019 tentang Standar Perusahaan Pers.

73.58



Publik dapat mengetahui afiliasi politik atau afiliasi bisnis dari pemilik dan pemegang saham perusahaan pers.

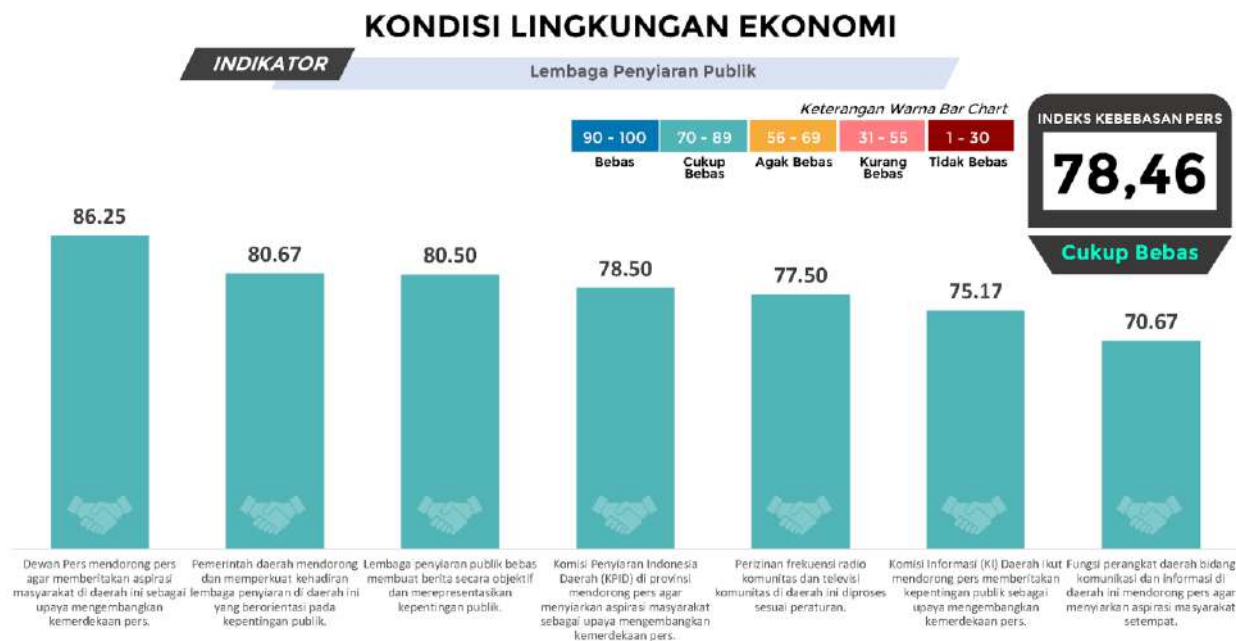


Gambar 28.16 Indikator Tata Kelola Perusahaan yang Baik Provinsi Sulawesi Tenggara

28.5.4.5 Lembaga Penyiaran Publik Provinsi Sulawesi Tenggara

Indikator Lembaga Penyiaran Publik Provinsi Sulawesi Tenggara berada pada kategori “Cukup Bebas” dengan nilai 78,46. Nilai tertinggi adalah subindikator Dewan Pers dan konstituennya mendorong pers agar memberitakan aspirasi masyarakat di daerah ini (86,25).

Sementara subindikator dengan skor terendah adalah fungsi perangkat daerah bidang komunikasi dan informasi di daerah ini mendorong pers agar menyiarkan aspirasi masyarakat setempat (70,67).



Gambar 28.17 Indikator Lembaga Penyiaran Publik Provinsi Sulawesi Tenggara

28.5.5 Kondisi Lingkungan Hukum Indeks Kemerdekaan Pers 2023 Provinsi Sulawesi Tenggara

Lingkungan Hukum IKP 2023 Provinsi Sulawesi Tenggara adalah 73,25 (Cukup Bebas). Nilai ini menurun 7,59 poin dibandingkan tahun 2022 (80,84). Lingkungan Hukum terdiri dari enam indikator. Tahun ini, semua indikator mengalami penurunan nilai dibanding tahun lalu. Indikator Lingkungan Hukum Provinsi Sulawesi Tenggara yang nilainya menurun paling tinggi adalah Kriminalisasi dan Intimidasi Perusahaan Pers (11,06 poin).

Nilai tertinggi ditempati oleh indikator Etika Pers (79,50). Sedangkan nilai terendah dengan kategori "Kurang Bebas" dimiliki oleh indikator Perlindungan Hukum bagi Penyandang Disabilitas (55,83). Selengkapnya lihat Tabel berikut:

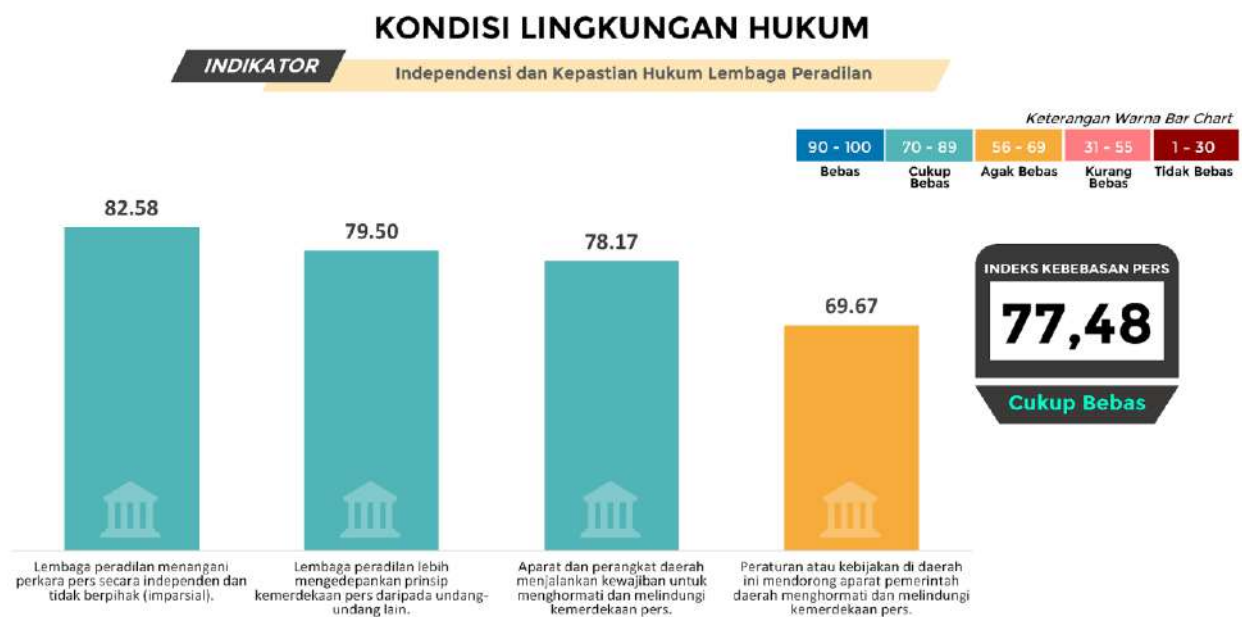
Tabel 28.7 Tren Indeks Kemerdekaan Pers – Lingkungan Hukum Tahun 2023 di Provinsi Sulawesi Tenggara

No	Indikator	Rata-Rata					Kategori					Kenaikan/Penurunan			
		2019	2020	2021	2022	2023	2019	2020	2021	2022	2023	2019-2020	2020-2021	2021-2022	2022-2023
1	Independensi dan Kepastian Hukum Lembaga Peradilan	84.12	74.78	76.40	85.20	77.48	Cukup Bebas	Cukup Bebas	Cukup Bebas	Cukup Bebas	Cukup Bebas	-9.34	+1.62	+8.80	-7.72
2	Kebebasan Mempraktikkan Jurnalisisme	91.73	75.67	76.08	81.40	73.75	Bebas	Cukup Bebas	Cukup Bebas	Cukup Bebas	Cukup Bebas	-16.06	+0.42	+5.32	-7.65
3	Kriminalisasi dan Intimidasi Pers	93.03	80.42	83.54	88.50	77.44	Bebas	Cukup Bebas	Cukup Bebas	Cukup Bebas	Cukup Bebas	-12.61	+3.13	+4.96	-11.06
4	Etika Pers	87.96	79.06	80.17	86.80	79.50	Cukup Bebas	Cukup Bebas	Cukup Bebas	Cukup Bebas	Cukup Bebas	-8.90	+1.11	+6.63	-7.30
5	Mekanisme Pemulihan	85.36	73.35	75.14	82.50	78.82	Cukup Bebas	Cukup Bebas	Cukup Bebas	Cukup Bebas	Cukup Bebas	-12.01	+1.79	+7.36	-3.68
6	Perlindungan Hukum bagi Penyandang Disabilitas	82.17	67.56	52.67	59.20	55.83	Cukup Bebas	Agak Bebas	Kurang Bebas	Agak Bebas	Kurang Bebas	-14.61	-14.89	+6.53	-3.37
	Rata-rata Lingkungan Hukum	88.05	75.81	74.50	80.84	73.25	Cukup Bebas	Cukup Bebas	Cukup Bebas	Cukup Bebas	Cukup Bebas	-12.24	-1.30	+6.34	-7.59

28.5.5.1 Independensi dan Kepastian Hukum Lembaga Peradilan Provinsi Sulawesi Tenggara

Indikator Independensi dan Kepastian Hukum Lembaga Peradilan Provinsi Sulawesi Tenggara berada pada kategori “Cukup Bebas” dengan nilai 77,48. Nilai tertinggi untuk kategori ini adalah subindikator lembaga peradilan menangani perkara pers secara independen dan tidak berpihak (imparsial) (82,58).

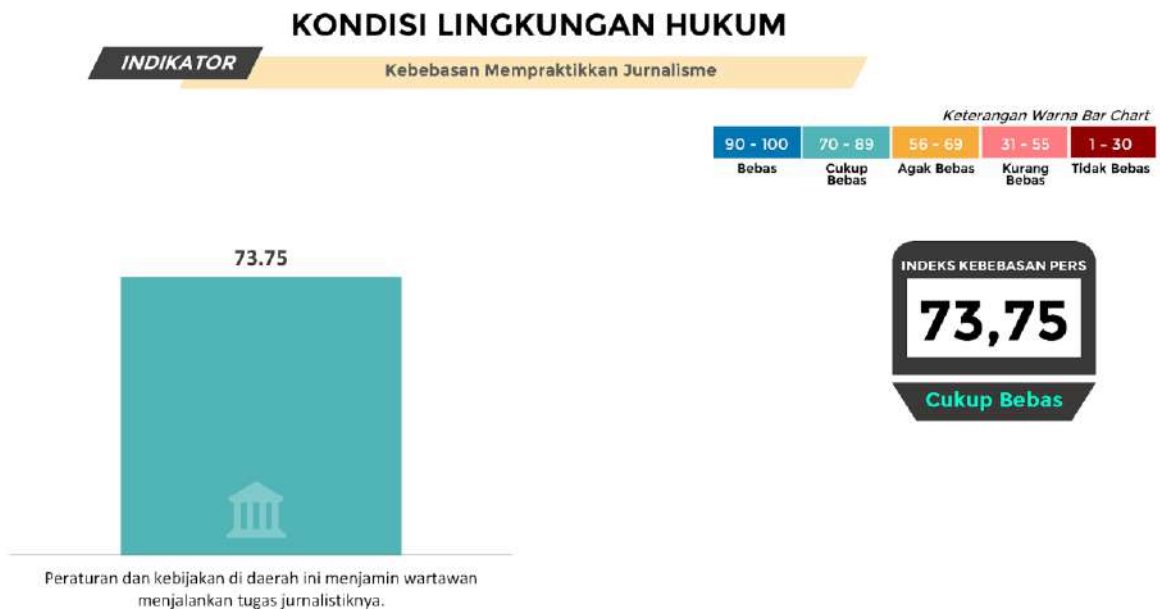
Sementara subindikator dengan skor terendah dengan kategori "Agak Bebas" adalah peraturan atau kebijakan di daerah ini mendorong aparat pemerintah daerah menghormati dan melindungi kemerdekaan pers (69,67).



Gambar 28.18 Indikator Independensi dan Kepastian Hukum Lembaga Peradilan Provinsi Sulawesi Tenggara

28.5.5.2 Kebebasan Mempraktikkan Jurnalisme Provinsi Sulawesi Tenggara

Indikator Kebebasan Mempraktikkan Jurnalisme Provinsi Sulawesi Tenggara berada pada kategori “Cukup Bebas” dengan nilai 73,75.



Gambar 28.19 Indikator Kebebasan Mempraktikkan Jurnalisme Provinsi Sulawesi Tenggara

Hanya ada satu subindikator dalam indikator ini, yakni peraturan dan kebijakan di daerah ini menjamin wartawan menjalankan tugas jurnalistiknya (73,75). Sampai saat ini belum ada aturan yang menjamin wartawan menjalankan tugasnya, dimana wartawan dapat menjalankan tugas jurnalistiknya dengan baik, meskipun adanya "intervensi" pada ruang redaksi.

28.5.5.3 Kriminalisasi dan Intimidasi Pers Provinsi Sulawesi Tenggara

Indikator Kriminalisasi dan Intimidasi Pers Provinsi Sulawesi Tenggara berada pada kategori “Cukup Bebas” dengan nilai 77,44. Nilai tertinggi untuk kategori ini adalah subindikator di daerah ini tidak terdapat peraturan yang dapat memidana wartawan karena pemberitaannya (80,08). Sementara subindikator dengan skor terendah adalah di daerah ini tidak terdapat peraturan yang dapat memidana wartawan karena pemberitaannya (72,83).

KONDISI LINGKUNGAN HUKUM

INDIKATOR

Kriminalisasi dan Intimidasi Pers



Gambar 28.20 Indikator Kriminalisasi dan Intimidasi Pers Provinsi Sulawesi Tenggara

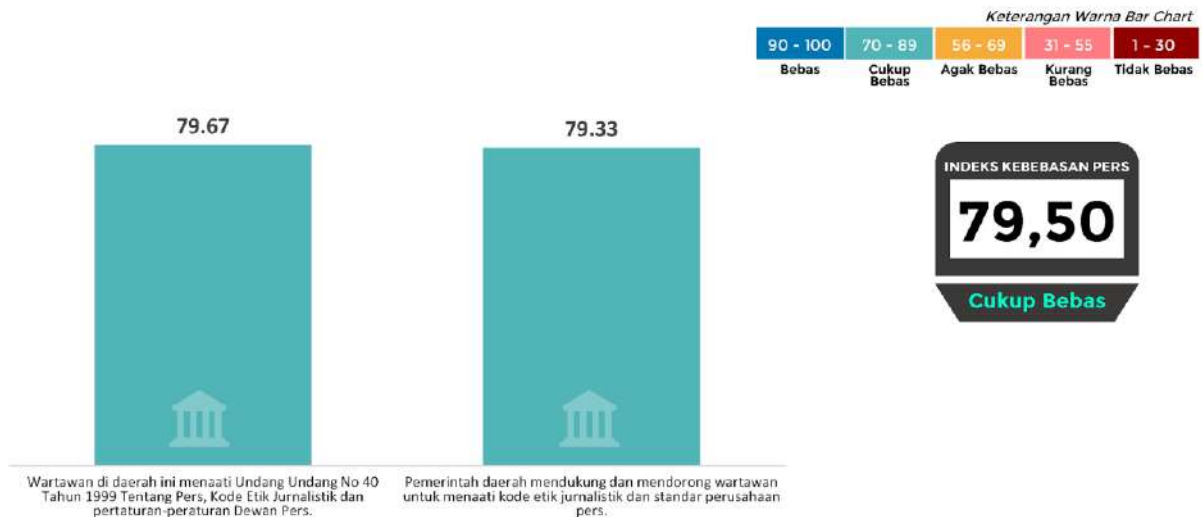
28.5.5.4 Etika Pers Provinsi Sulawesi Tenggara

Indikator Etika Pers Provinsi Sulawesi Tenggara berada pada kategori “Cukup Bebas” dengan nilai 79,50.

KONDISI LINGKUNGAN HUKUM

INDIKATOR

Etika Pers



Gambar 28.21 Indikator Etika Pers Provinsi Sulawesi Tenggara

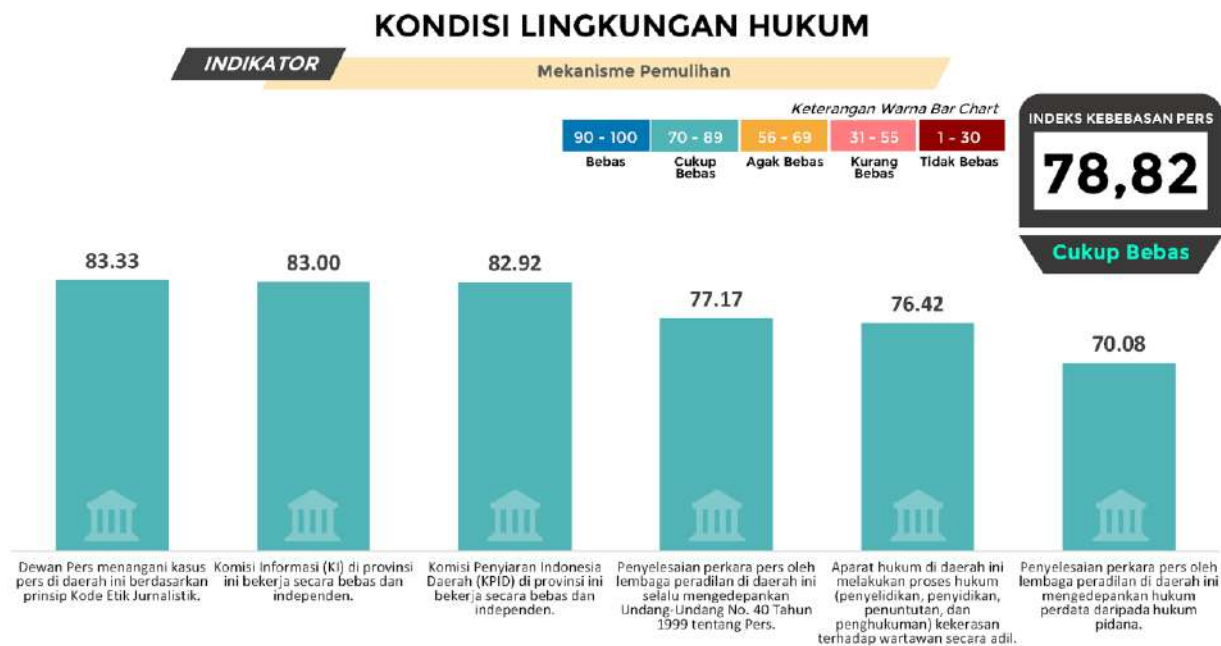
Nilai tertinggi untuk kategori ini adalah subindikator wartawan di daerah ini menaati Undang-Undang No 40 Tahun 1999 Tentang Pers, Kode Etik Jurnalistik dan peraturan-peraturan Dewan

Pers (79,67). Saat ini jumlah wartawan yang telah melakukan sertifikasi sebanyak 286 wartawan (dewanpers.or.id, 2023)

Sementara subindikator dengan skor terendah adalah pemerintah daerah mendukung dan mendorong wartawan untuk menaati kode etik jurnalistik dan standar perusahaan pers (79,33).

28.5.5 Mekanisme Pemulihan Provinsi Sulawesi Tenggara

Indikator Mekanisme Pemulihan Publik Provinsi Sulawesi Tenggara berada pada kategori “Cukup Bebas” dengan nilai 78,82.

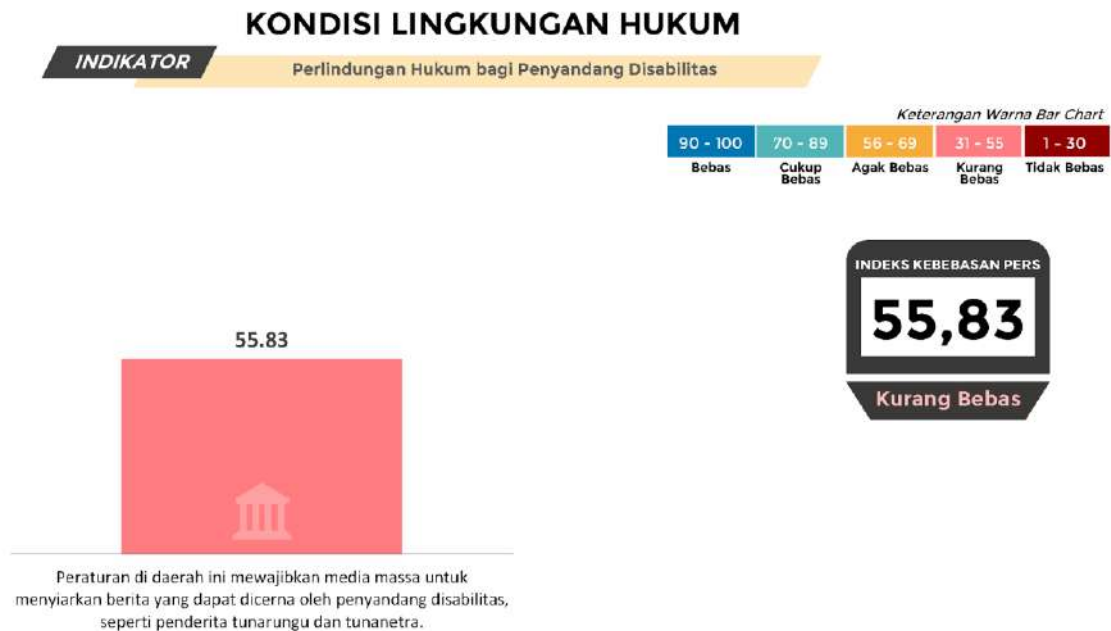


Gambar 28.22 Indikator Mekanisme Pemulihan Provinsi Sulawesi Tenggara

Nilai tertinggi untuk kategori ini adalah subindikator Dewan Pers menangani kasus pers di daerah ini berdasarkan prinsip Kode Etik Jurnalistik (83,33). Sementara subindikator dengan skor terendah adalah penyelesaian perkara pers oleh lembaga peradilan di daerah ini mengedepankan hukum perdata daripada hukum pidana (78,82). Sepanjang tahun 2022 belum penyelesaian perkara pers yang ditangani oleh lembaga peradilan di Sulawesi Tenggara.

28.5.5.6 Perlindungan Hukum bagi Penyandang Disabilitas Provinsi Sulawesi Tenggara

Indikator Perlindungan Hukum bagi Penyandang Disabilitas Provinsi Sulawesi Tenggara berada pada kategori “Kurang Bebas” dengan nilai 55,83.



Gambar 28.23 Indikator Perlindungan Hukum bagi Penyandang Disabilitas Provinsi Sulawesi Tenggara

Hanya ada satu subindikator dalam indikator ini, yakni peraturan di daerah ini mewajibkan media massa untuk menyiarkan berita yang dapat dicerna oleh penyandang disabilitas, seperti penderita tunarungu dan tunanetra.

28.6 REKOMENDASI INDEKS KEMERDEKAAN PERS PROVINSI SULAWESI TENGGARA

Indeks Kemerdekaan Pers (IKP) Provinsi Sulawesi Tenggara tahun 2023 mengalami penurunan 3,81, agar IKP meningkat tahun depan, maka insan pers Sulawesi Tenggara perlu mengupayakan peningkatan nilai pada 3 lingkungan, terutama pada kondisi Lingkungan Hukum, yaitu indikator Kriminalisasi dan Intimidasi Pers. Selain itu, perlu dalam meningkatkan kualitas produk jurnalistik, meningkatkan kesejahteraan jurnalis dan melakukan penertiban terhadap media *online* diperlukan peningkatan fungsi komunikasi pemerintah daerah, terutama dalam bentuk kegiatan pelatihan. Selain itu organisasi wartawan mendorong perusahaan pers dalam meningkatkan kesejahteraan wartawan. Disisi lain dalam meningkatkan indikator Lembaga Penyiaran Publik, diperlukan dukungan pemerintah daerah, terutama agar kehadiran radio dapat diakses oleh masyarakat luas.

Diperlukan peningkatan kualitas produk jurnalistik diantaranya dengan peningkatan kapasitas wartawan secara kontinyu diantaranya terkait gender, inklusi (kelompok rentan) dalam bentuk pelatihan bagi jurnalis muda. Selain itu organisasi profesi mendorong agar media dapat meningkatkan kesejahteraan wartawan

Perlunya aturan tegas tentang belanja iklan pemerintah daerah, agar terjadi keterbukaan tentang standar persyaratan media yang akan diajak kerjasama. Selain itu perusahaan pers perlu mengembangkan bisnis media agar tidak tergantung pada APBD, ketergantungan pada APBD secara tidak langsung berpengaruh pada kebebasan dari intervensi

Wartawan perlu memiliki pengetahuan dan pemahaman yang memadai, serta mengetahui perangkat hukum yang melindunginya, mengetahui kode etik serta aturan hukum pada saat mengalami kasus pers.

28.7 KESIMPULAN INDEKS KEMERDEKAAN PERS PROVINSI SULAWESI TENGGARA

Indeks Kemerdekaan Pers (IKP) Provinsi Sulawesi Tenggara tahun 2023 berada pada kategori "Cukup bebas" dengan nilai 76,67. Situasi yang dipotret adalah peristiwa terkait kemerdekaan pers sepanjang tahun 2022. Nilai yang didapat pada 2023 menurun 3,81 poin dibanding 2022 (80,47). Nilai tersebut didukung situasi Lingkungan Fisik Politik (78,02), Kondisi Lingkungan Ekonomi (77,56), dan Kondisi Lingkungan Hukum (73,25). Semua kondisi Lingkungan mengalami penurunan dibanding tahun lalu. Lingkungan Fisik Politik mengalami penurunan 2,73 poin. Kondisi Lingkungan Ekonomi mengalami penurunan 1,89 poin dan Lingkungan Hukum mengalami penurunan 7,59 poin.

Kondisi Lingkungan Fisik Politik terdiri dari sembilan Indikator dengan nilai 78,02 dan dikategorikan "Cukup Bebas". Indikator yang mengalami peningkatan (0,25 poin) yaitu Kebebasan dari Intervensi. Sedangkan indikator dengan penurunan tertinggi adalah Kebebasan Berserikat bagi Wartawan (5,73 poin).

Kondisi Lingkungan Ekonomi terdiri dari 5 indikator dengan perolehan nilai 77,56 dengan kategori "Cukup Bebas". Indikator yang mengalami peningkatan (3,86) adalah Tata Kelola Perusahaan yang Baik (*Good Corporate Governance*). Sedangkan indikator dengan penurunan tertinggi (7,49) adalah indikator Lembaga Penyiaran Publik.

Kondisi Lingkungan Hukum dengan enam Indikator mendapatkan nilai 73,25 dengan kategori "Cukup Bebas". Semua indikator mengalami penurunan, adapun penurunan tertinggi pada Kriminalisasi dan Intimidasi pers (11,06) sedangkan indikator dengan kategori "Kurang Bebas" pada indikator Perlindungan Hukum bagi Penyandang Disabilitas.

BAB 29 PROVINSI SULAWESI UTARA

29.1 RINGKASAN EKSEKUTIF INDEKS KEMERDEKAAN PERS 2023 PROVINSI SULAWESI UTARA

Indeks Kemerdekaan Pers (IKP) 2023 di Provinsi Sulawesi Utara berada pada kategori “Cukup Bebas” dengan nilai 76,20. Nilai tersebut menurun 3,16 dibandingkan tahun sebelumnya (79,36). IKP Sulawesi Utara selama lima tahun berturut-turut bertahan pada kategori “Cukup Bebas”.

Skor tersebut didukung oleh Kondisi Lingkungan Fisik Politik (77,24), Kondisi Lingkungan Ekonomi (73,07) dan Kondisi Lingkungan Hukum (76,99). Lingkungan Fisik Politik mengalami penurunan 3,79 poin dibandingkan tahun lalu. Lingkungan Ekonomi mengalami penurunan 5,74 poin dibandingkan tahun lalu. Sedangkan Lingkungan Hukum mengalami peningkatan 0,37 poin.

Menurunnya kondisi Lingkungan Fisik Politik disebabkan adanya dua kasus kekerasan yang terjadi di Kabupaten Minahasa dan Kota Tomohon yang dialami Nofiradi Sururama, wartawan Sulawesion.com yang diseret dan diangkut paksa ke mobil Polisi saat melakukan peliputan aksi ratusan petani di Desa Kalasey II, Kecamatan Mandolang, Kabupaten Minahasa, Sulawesi Utara pada 7 November 2022 dan lima anggota Resmob Polres Tomohon menjemput paksa wartawan Manado Post Biro Tomohon, Julius Laatung. Penjemputan paksa ini terjadi diduga karena pemberitaan judi togel. Selain itu, intervensi di ruang redaksi juga masih terjadi. Hal ini disebabkan ketergantungan media pada Anggaran Pendapatan Belanja Daerah (APBD). Kualitas dan keterampilan wartawan juga masih rendah. Selain itu, media juga belum memberikan ruang yang cukup dalam memberitakan isu kelompok minoritas.

Penurunan skor pada Lingkungan Ekonomi di Sulawesi Utara terjadi karena sejumlah persoalan. Kelahiran media baru yang ‘bak jamur di musim hujan’ memunculkan berbagai permasalahan. Peningkatan jumlah media siber tidak diimbangi dengan Sumber Daya Manusia (wartawan) yang memahami jurnalistik mulai dari dasar sampai pada tataran di lapangan. Pertumbuhan media siber baru dianggap berdampak buruk bagi kualitas jurnalistik. Hal ini disebabkan para pendiri media siber lebih berfokus pada pendapatan melalui kerjasama dengan Pemerintah Daerah dan iklan APBD. Perusahaan pers yang ada belum semua mampu menggaji wartawannya dengan layak, bahkan ada pula yang tidak menggaji secara rutin setiap bulan. Kondisi ini berkelindan dengan terjadinya praktik wartawan amplop, dan wartawan yang juga diizinkan mencari iklan. Ketergantungan media pada iklan APBD menyebabkan media menjadi tidak kritis, khususnya pemberitaan yang berkaitan dengan kebijakan pemerintah daerah.

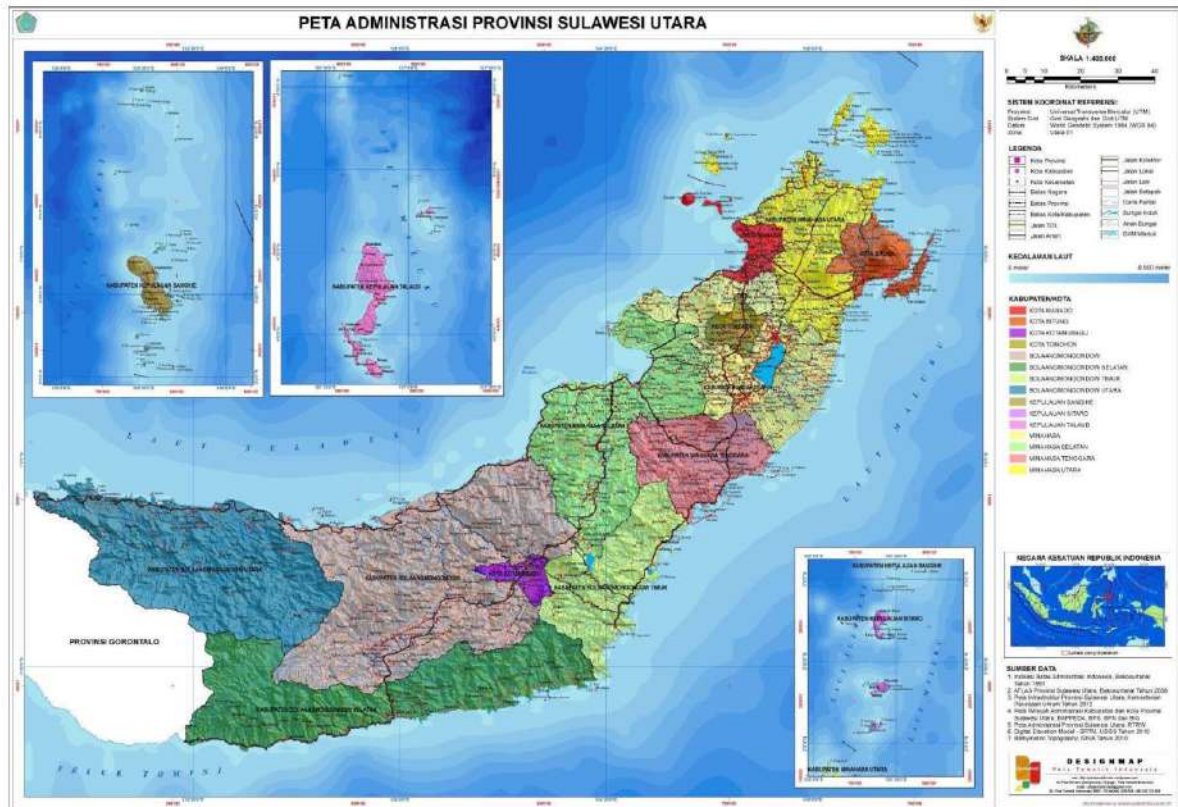
Pers di Sulawesi Utara sudah beragam, media siber, media cetak dan media penyiaran, pemiliknya beragam, dari pengusaha sampai tokoh politik. Namun, masih banyak perusahaan media yang belum mampu membayar 13 bulan gaji dan memberikan Tunjangan Hari Raya.

Regulasi kerjasama media dengan Pemerintah Daerah salah satunya dikeluarkan Kabupaten Bolaang Mongondow Utara, Provinsi Sulawesi Utara yang diatur dalam Peraturan Bupati Nomor 13 Tahun 2021 Tentang Pedoman Pelaksanaan Kerja Sama Publikasi Pemerintahan Kabupaten Bolaang Mongondow Utara melalui Media Massa. Dalam Peraturan Bupati ini diatur secara spesifik aturan pemberitaan yang wajib dipatuhi media yang bekerjasama dengan Pemerintah Daerah.

Pada Lingkungan Hukum, terjadi peningkatan tipis, sejumlah persoalan masih terjadi. Namun, ruang pemberitaan bagi kelompok minoritas telah mendapat ruang di media. Wartawan di Sulawesi Utara masih ada yang belum menaati Kode Etik Jurnalistik, Pedoman Pemberitaan Media Siber dan Pedoman penulisan lainnya yang disusun oleh Dewan Pers. Kondisi ini berdampak pada masih terjadinya wartawan yang menerima amplop dan produk berita yang dihasilkan belum sesuai kaidah jurnalistik.

29.2 DEMOGRAFI PROVINSI SULAWESI UTARA

29.2.1 Topografi Provinsi Sulawesi Utara



Sumber: petatematikindo.files.wordpress.com, 2015

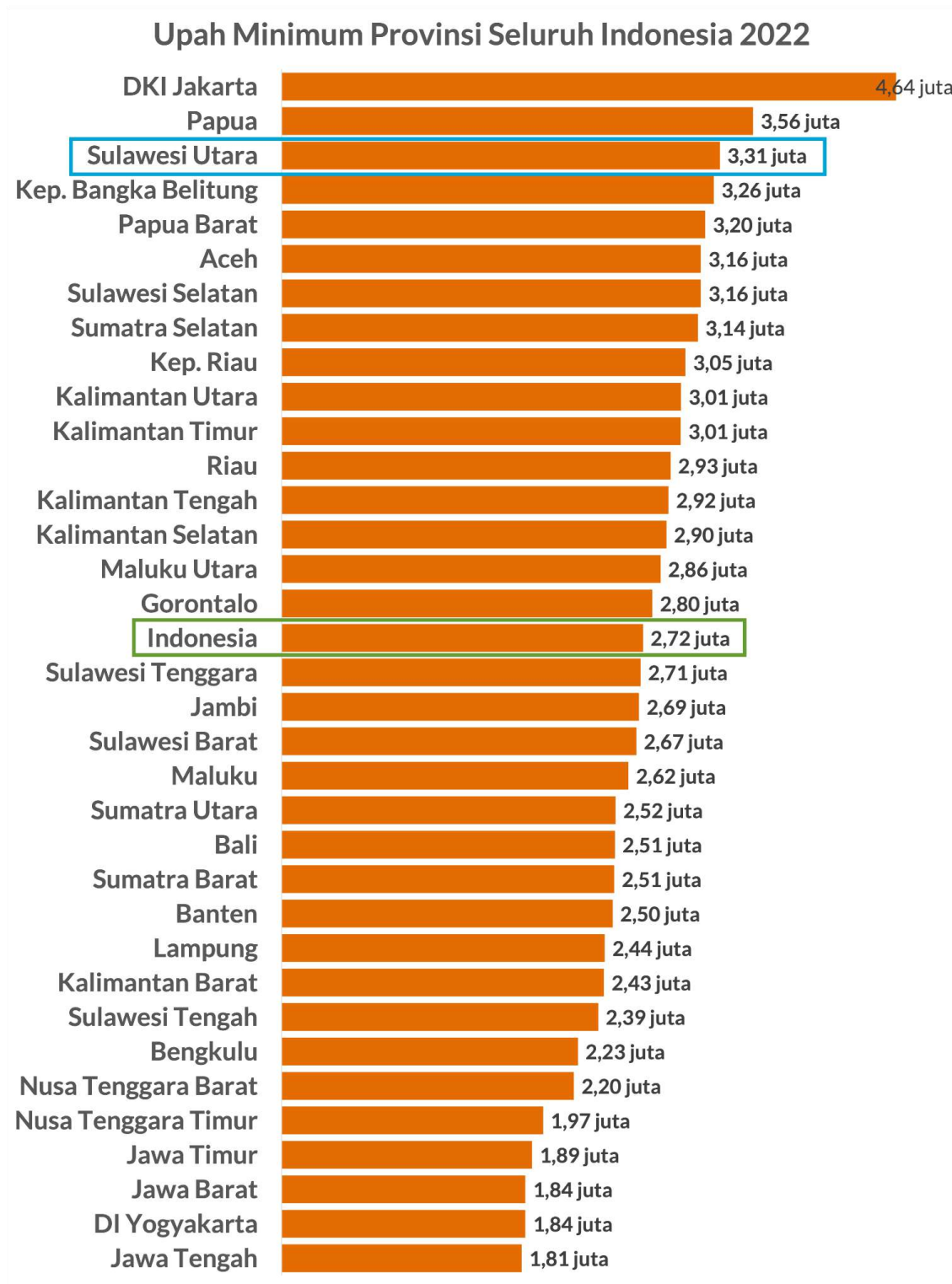
Gambar 29.1 Peta Administrasi Provinsi Sulawesi Utara

Provinsi Sulawesi Utara dengan ibu kota Manado terletak antara $00^{\circ}15' - 05^{\circ}34'$ Lintang Utara dan antara $123^{\circ}07' - 127^{\circ}10'$ Bujur Timur, yang berbatasan dengan Laut Sulawesi, Republik Philipina dan Laut Pasifik di sebelah utara serta Laut Maluku di sebelah timur. Batas sebelah selatan dan barat masing-masing adalah Teluk Tomini dan Provinsi Gorontalo.

Luas Wilayah Sulawesi Utara tercatat 14.500 km^2 yang terbagi atas 11 kabupaten dan 4 kota. Bolaang Mongondow merupakan kabupaten dengan wilayah terluas, yaitu 3.269 km^2 atau 22,54 persen dari wilayah Sulawesi Utara.

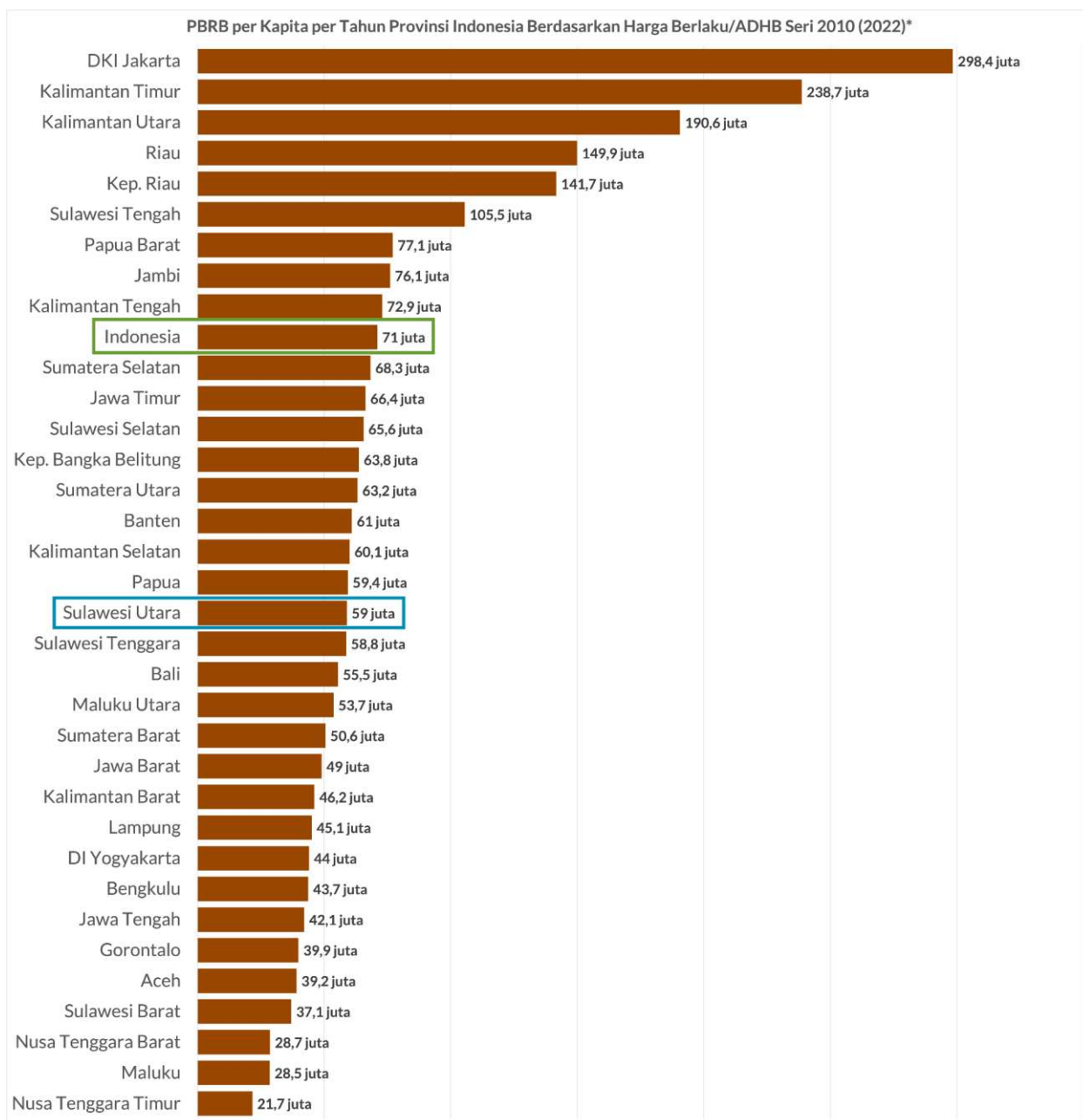
Berdasarkan pencatatan Stasiun Klimatologi Kayuwatu Manado, rata-rata temperatur di Kota Manado dan sekitarnya sepanjang tahun 2022 adalah sekitar $26,50^{\circ}\text{C}$. Kejadian gempa bumi di Provinsi Sulawesi Utara terjadi sebanyak 2.387 kejadian dan 80 kejadian atau 3,35 persen dari total gempa tersebut dapat dirasakan oleh masyarakat Manado selama tahun 2022. Gempa yang paling banyak terjadi di Manado selama tahun 2022 ada di bulan Januari yaitu sebanyak 288 kejadian dan 16 kejadian dirasakan oleh masyarakat Manado atau 5,55 persen dari total gempa.

29.2.2 Demografi Sosial Ekonomi Provinsi Sulawesi Utara



Sumber: databoks.katadata.co.id, 2022

Grafik 29.1 UMR Provinsi Sulawesi Utara dan Nasional Tahun 2022



Sumber: databoks.katadata.co.id, 2022

Grafik 29.2 PDRB Provinsi Sulawesi Utara dan Nasional Tahun 2022

PERTUMBUHAN EKONOMI SULAWESI UTARA TRIWULAN III-2022

Berita Resmi Statistik No. 76/11/71 Thn, XVI, 07 November 2022



Y-ON-Y: **6,62%** O-TO-O: **2,49%** C-TO-C: **5,50%** PDRB ADHB: **Rp39,81 Triliun** PDRB ADHK: **Rp24,38 Triliun**

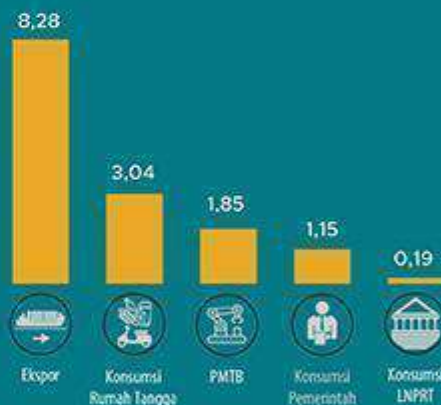
PERTUMBUHAN PRODUK DOMESTIK REGIONAL BRUTO (PDRB) 2014 - TRIWULAN III 2022 (y-on-y, %)



SUMBER PERTUMBUHAN PDRB
MENURUT LAPANGAN USAHA TRIWULAN III-2022 (%)



SUMBER PERTUMBUHAN PDRB
MENURUT PENGELUARAN TRIWULAN III-2022 (%)



PERTUMBUHAN PDRB MENURUT
LAPANGAN USAHA TERBESAR
TRIWULAN III-2022 (y-on-y, %)



PERTUMBUHAN PDRB
MENURUT PENGELUARAN TERBESAR
TRIWULAN III-2022 (y-on-y, %)



@bpsprov.sulut

bps7100@bps.go.id

BADAN PUSAT STATISTIK
PROVINSI SULAWESI UTARA
<https://sulut.bps.go.id>

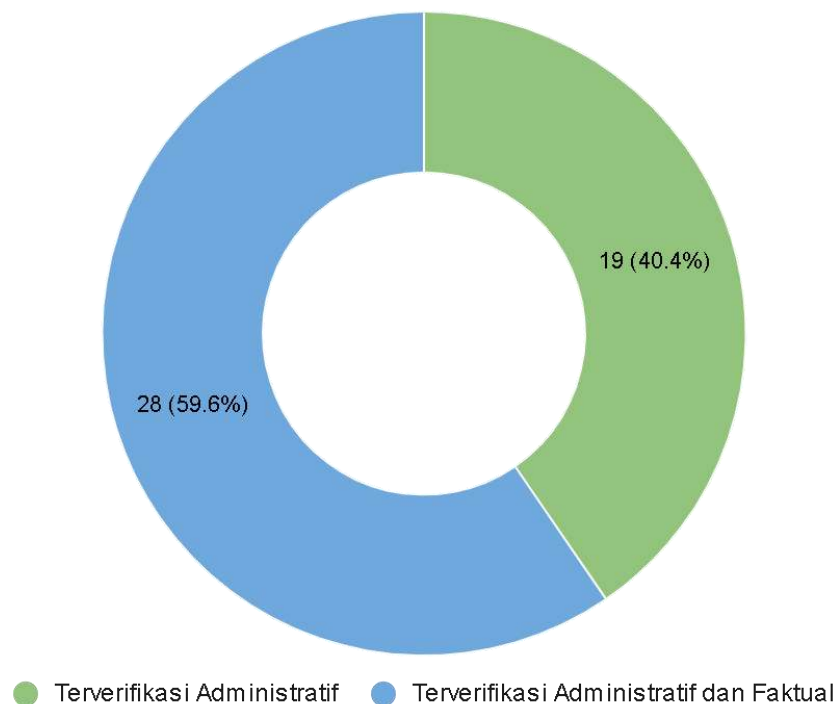
Sumber: sulut.bps.go.id, 2022

Gambar 29.2 Infografis Pertumbuhan Ekonomi Provinsi Sulawesi Utara Triwulan III Tahun 2022

29.3 GAMBARAN UMUM KONDISI KEMERDEKAAN PERS PROVINSI SULAWESI UTARA

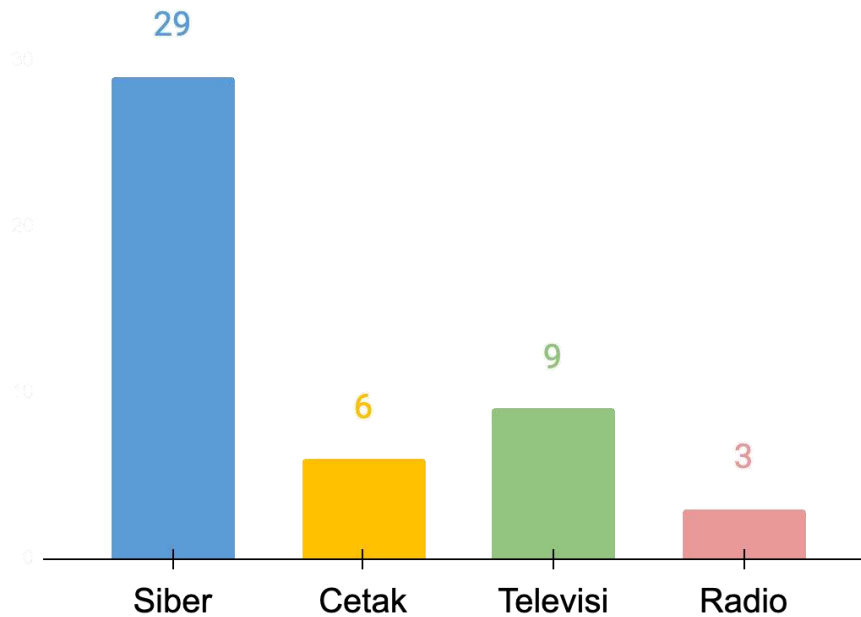
29.3.1 Demografi Perusahaan Pers Provinsi Sulawesi Utara

Menurut UU No. 40 Tahun 1999 Perusahaan Pers adalah lembaga berbadan hukum atau berbentuk badan hukum yang menjalankan kegiatan jurnalistik. Kegiatan jurnalistik itu sendiri meliputi pengumpulan informasi, menulis berita, menyunting tulisan, hingga menerbitkan berita. Seiring dengan berjalannya waktu dan berkembangnya teknologi informasi diketahui bahwa Perusahaan Pers saat ini terus bertambah. Berdasarkan data dari Dewan Pers terdapat dua kategori perusahaan pers yang tercatat yaitu perusahaan per yang terverifikasi secara administratif dan terverifikasi secara administratif dan faktual. Dalam kegiatan pengambilan data dan *Focus Group Discussion* (FGD) Indeks Kemerdekaan Pers tentunya keterlibatan perusahaan pers sangatlah penting untuk mengukur bagaimana kondisi kemerdekaan pers di Indonesia. Berikut adalah data perusahaan pers yang terdapat di Provinsi Sulawesi Utara terverifikasi berdasarkan data dari Dewan Pers.



Sumber: dewanpers.or.id, 2023

Grafik 29.3 Data Perusahaan Pers Provinsi Sulawesi Utara Berdasarkan Status Verifikasi



Sumber: dewanpers.or.id, 2023

Grafik 29.4 Data Perusahaan Pers Provinsi Sulawesi Utara Berdasarkan Jenis Media

29.3.2 Kondisi Kemerdekaan Pers Provinsi Sulawesi Utara

Tabel 29.1 Jumlah Wartawan yang Sudah Melakukan Sertifikasi Wartawan berdasarkan Kategori di Indonesia

No	Provinsi	Utama	Madya	Muda	Jumlah
1	Aceh	64	104	384	552
2	Sumatera Utara	141	191	1.114	1.446
3	Sumatera Barat	120	114	385	619
4	Riau	181	149	524	854
5	Jambi	66	62	249	377
6	Sumatera Selatan	134	170	627	931
7	Bengkulu	102	115	380	597
8	Lampung	123	156	754	1.033
9	Kepulauan Bangka Belitung	21	40	228	289
10	Kepulauan Riau	156	149	348	653
11	DKI Jakarta	1351	944	2.021	4.316
12	Jawa Barat	226	278	1.277	1.781
13	Jawa Tengah	163	312	933	1.408
14	DI Yogyakarta	80	125	287	492
15	Jawa Timur	270	370	1.573	2.213

No	Provinsi	Utama	Madya	Muda	Jumlah
16	Banten	89	103	426	618
17	Bali	111	137	260	508
18	Nusa Tenggara Barat	35	60	242	337
19	Nusa Tenggara Timur	32	21	153	206
20	Kalimantan Barat	40	36	127	203
21	Kalimantan Tengah	63	109	291	463
22	Kalimantan Selatan	60	84	335	479
23	Kalimantan Timur	118	198	453	769
24	Kalimantan Utara	0	0	70	70
25	Sulawesi Utara	56	75	520	651
26	Sulawesi Tengah	52	54	160	266
27	Sulawesi Selatan	145	132	537	814
28	Sulawesi Tenggara	34	74	178	286
29	Gorontalo	26	28	104	158
30	Sulawesi Barat	22	26	67	115
31	Maluku	18	24	82	124
32	Maluku Utara	28	21	161	210
33	Papua Barat	27	48	113	188
34	Papua	47	71	198	316
Indonesia		4.201	4.580	15.561	24.342

Sumber: dewanpers.or.id, 2023

29.4 PROFIL INFORMAN AHLI PROVINSI SULAWESI UTARA

29.4.1 Informan Ahli Provinsi Sulawesi Utara

Daftar responden yang menjadi Informan ahli pada kegiatan Pengambilan Data & FGD Indeks Kemerdekaan Pers Tahun 2023 di Provinsi Sulawesi Utara sejumlah 12 informan ahli, terbagi ke dalam tiga kategori yaitu kategori Pemerintah / Birokrat (Anggota KIP/KPI/KPU daerah, Humas Pemprov/ Pemkot, TNI Polri, Kejaksaan, Pengadilan), kategori *Civil society* (akademisi, wartawan, aktivis, LSM, *media watch*), dan kategori Bisnis (Pimpinan perusahaan media, perusahaan umum, asosiasi media). Daftar informan ahli pada kegiatan Pengambilan Data & FGD Indeks Kemerdekaan Pers Tahun 2023 di Provinsi Sulawesi Utara disajikan dalam tabel sebagai berikut:

Tabel 29.2 Daftar Informan Ahli Provinsi Sulawesi Utara

No.	Nama	Lembaga/Perusahaan	Jabatan	Jenis IA
1. Pemerintah / Birokrat (Anggota KIP/KPI/KPU daerah, Humas Pemprov/ Pemkot, TNI Polri, Kejaksaan, Pengadilan)				
a	Jones A.S. Oroh, S.IK, MAP	Dinas Pemberdayaan Masyarakat dan Desa Daerah	Penggerak Swadaya Masyarakat Ahli Muda	IA PROVINSI
b	Andre Mongdong	Komisi Informasi Daerah	Ketua Komisi Informasi	IA PROVINSI
c	Pengasih Susanto Amisan., S.IP	Komisioner Komisi Penyiaran Indonesia Daerah (KPID) Sulawesi Utara	Koordinator Bidang Kelembagaan	IA PROVINSI
d	Kompol Selfie Torondek	Kepolisian Daerah (POLDA) Sulawesi Utara	Kaur Penum Subbid Penmas Bidang Humas	IA PROVINSI
2. Civil society (akademisi, wartawan, aktivis, LSM, media watch)				
a	Dra. Jull Takaliuang	Yayasan Suara Nurani Minaesa (YSNM). Hp,	Direktur	IA KABUPATEN/KOTA
b	Donny M Aray	Ikatan Jurnalis Televisi Indonesia (IJTI) Sulawesi Utara	Sekretaris Ikatan Jurnalis Televisi Indonesia (IJTI)	IA PROVINSI
c	Merson Simbolon	Persatuan Wartawan Indonesia (PWI) Sulawesi Utara	Pengurus Persatuan Wartawan Indonesia (PWI)	IA PROVINSI
d	Dr. Daud Markus F Liando	Universitas Sam Ratulangi	Akademisi Komunikasi	IA KABUPATEN/KOTA
3. Bisnis (Pimpinan perusahaan media, perusahaan umum, asosiasi media)				
a	Agustinus Hari	Asosiasi Media Siber Indonesia (AMSI)	Ketua Asosiasi Media Siber Indonesia (AMSI) Sulut	IA PROVINSI
b	Mohamad Yusuf Dino Gobel	PT Minahasa Lintas Nusantara	Direktur PT Minahasa Lintas Nusantara dan Ketua Satgas Pariwisata Sulawesi Utara	IA PROVINSI
c.	Findamorina Muhtar	PT. Berita Manado Communication	Pemimpin Redaksi Beritamanado.com	IA KABUPATEN/KOTA

No.	Nama	Lembaga/Perusahaan	Jabatan	Jenis IA
d	Zhahir Pulukadang	Public Relation Bank Sulut Go	Humas Bank Sulut	IA PROVINSI

29.5 INDEKS KEMERDEKAAN PERS TAHUN 2023 PROVINSI SULAWESI UTARA

29.5.1 Rekap Indeks Kemerdekaan Pers Tahun 2023 Provinsi Sulawesi Utara

Secara keseluruhan Indeks Kemerdekaan Pers (IKP) 2023 Provinsi Sulawesi Utara berada dalam kategori “Cukup Bebas” dengan nilai 76,20. Nilai tersebut diperoleh dari Kondisi Lingkungan Fisik Politik (77,24), kondisi Lingkungan Ekonomi (73,07), dan kondisi Lingkungan Hukum (76,99).

INDEKS KEMERDEKAAN PERS 2023

PROVINSI SULAWESI UTARA



Gambar 29.3 Indeks Kemerdekaan Pers Tahun 2023 di Provinsi Sulawesi Utara

29.5.2 Tren Indeks Kemerdekaan Pers Tahun 2023 Provinsi Sulawesi Utara

Dalam lima tahun terakhir, IKP Sulawesi Utara berada pada kategori “Cukup Bebas”. Pada tahun 2023 ini, IKPnya berada pada skor 76,20, menurun 3,16 poin dibandingkan tahun sebelumnya, 79,36. Selengkapnya dapat dilihat pada Tabel berikut:

Tabel 29.3 Tren Indeks Kemerdekaan Pers Tahun 2023 di Provinsi Sulawesi Utara

No	Lingkungan	Rata-Rata					Kategori					Kenalkan/Penurunan			
		2019	2020	2021	2022	2023	2019	2020	2021	2022	2023	2019-2020	2020-2021	2021-2022	2022-2023
1	Kondisi Lingkungan Fisik Politik	76.86	79.77	81.60	81.03	77.24	Cukup Bebas	Cukup Bebas	Cukup Bebas	Cukup Bebas	Cukup Bebas	+2.91	+1.83	-0.57	-3.79
2	Kondisi Lingkungan Ekonomi	72.30	78.83	76.25	78.82	73.07	Cukup Bebas	Cukup Bebas	Cukup Bebas	Cukup Bebas	Cukup Bebas	+6.53	-2.58	+2.57	-5.74
3	Kondisi Lingkungan Hukum	71.43	81.16	76.83	76.61	76.99	Cukup Bebas	Cukup Bebas	Cukup Bebas	Cukup Bebas	Cukup Bebas	+9.73	-4.33	-0.22	+0.37
	Indeks Kemerdekaan Pers Sulawesi Utara	74.37	79.92	79.10	79.36	76.20	Cukup Bebas	Cukup Bebas	Cukup Bebas	Cukup Bebas	Cukup Bebas	+5.55	-0.82	+0.26	-3.16

Berdasarkan tiga lingkungan yang diamati, Lingkungan Fisik Politik turun 3,79 poin dibandingkan tahun 2022 dengan skor 81,03. Lingkungan ekonomi mengalami penurunan 5,74 poin dibandingkan tahun sebelumnya dengan skor 78,82. Lingkungan Hukum mengalami peningkatan tipis 0,37 poin dibandingkan tahun 2022. Satu indikator pada Lingkungan Hukum, yakni Perlindungan Hukum bagi Penyandang Disabilitas berada dalam kategori “Agak Bebas” dengan skor 64,83 menempati nilai terendah. Indikator Akses atas Informasi Publik yang berada pada Lingkungan Fisik Politik menempati nilai tertinggi 82,29 (lihat Tabel).

Tabel 29.4 Rekap Skor Indikator Indeks Kemerdekaan Pers Provinsi Sulawesi Utara 2023

Keterangan Warna Bar Chart	
90 - 100	70 - 89
Bebas	Cukup Bebas
56 - 69	31 - 55
Agak Bebas	Kurang Bebas
	1 - 30
	Tidak Bebas

	SULAWESI UTARA
IKP TOTAL	76.20
A. KONDISI LINGKUNGAN FISIK POLITIK	77.24
<i>Akses atas Informasi Publik</i>	82.29
<i>Pendidikan Insan Pers</i>	81.67
<i>Kebebasan Berserikat bagi Wartawan</i>	80.73
<i>Keragaman Pandangan</i>	79.44
<i>Kebebasan Media Alternatif</i>	78.29
<i>Kesetaraan Akses bagi Kelompok Rentan</i>	75.83
<i>Akurat dan Berimbang</i>	75.56
<i>Kebebasan dari Intervensi</i>	75.17
<i>Kebebasan dari Kekerasan</i>	74.64
B. KONDISI LINGKUNGAN EKONOMI	73.07
<i>Keragaman Kepemilikan</i>	85.33
<i>Lembaga Penyiaran Publik</i>	80.17
<i>Kebebasan Pendirian dan Operasionalisasi Perusahaan Pers</i>	75.18
<i>Independensi dari Kelompok Kepentingan yang Kuat</i>	68.60
<i>Tata Kelola Perusahaan yang Baik (Good Corporate Governance)</i>	67.42
C. KONDISI LINGKUNGAN HUKUM	76.99
<i>Kriminalisasi dan Intimidasi Pers</i>	83.88
<i>Kebebasan Mempraktikkan Jurnalisme</i>	82.83
<i>Mekanisme Pemulihan</i>	79.22
<i>Etika Pers</i>	75.96
<i>Independensi dan Kepastian Hukum Lembaga Peradilan</i>	74.08
<i>Perlindungan Hukum bagi Penyandang Disabilitas</i>	64.83

29.5.3 Kondisi Lingkungan fisik politik Indeks Kemerdekaan Pers 2023 Provinsi Sulawesi Utara

Tahun ini, dua dari sembilan indikator Lingkungan Fisik Politik mengalami peningkatan nilai dibanding tahun lalu. Indikator Lingkungan Fisik Politik yang nilainya meningkat paling tinggi tahun ini adalah Kebebasan Media Alternatif (4,74) poin dan Pendidikan Insan Pers (0,47) poin. Sementara tujuh indikator lainnya mengalami penurunan. Penurunan dengan nilai paling besar terjadi pada indikator Kebebasan dari Kekerasan (-11,63) poin.

Lingkungan Fisik Politik terdiri dari sembilan indikator. Pada tahun ini, tujuh indikator mengalami penurunan. Dua indikator lainnya mengalami peningkatan. Indikator yang mengalami peningkatan yang tertinggi adalah indikator Kebebasan Media Alternatif yaitu sebesar 4,74 poin. Meskipun tujuh indikator mengalami penurunan, Lingkungan Fisik Politik tetap berada pada kategori “Cukup Bebas” (lihat Tabel).

Tabel 29.5 Tren Indeks Kemerdekaan Pers – Lingkungan fisik politik Tahun 2023 di Provinsi Sulawesi Utara

No	Indikator	Rata-Rata					Kategori					Kenaikan/Penurunan			
		2019	2020	2021	2022	2023	2019	2020	2021	2022	2023	2019-2020	2020-2021	2021-2022	2022-2023
1	Kebebasan Berserikat bagi Wartawan	79.83	85.03	87.73	87.08	80.73	Cukup Bebas	Cukup Bebas	Cukup Bebas	Cukup Bebas	Cukup Bebas	+5.20	+2.70	-0.65	-6.35
2	Kebebasan dari Intervensi	73.97	75.64	77.31	78.55	75.17	Cukup Bebas	Cukup Bebas	Cukup Bebas	Cukup Bebas	Cukup Bebas	+1.67	+1.68	+1.24	-3.38
3	Kebebasan dari Kekerasan	79.20	80.40	83.78	86.27	74.64	Cukup Bebas	Cukup Bebas	Cukup Bebas	Cukup Bebas	Cukup Bebas	+1.20	+3.38	+2.49	-11.63
4	Kebebasan Media Alternatif	76.66	76.30	85.71	73.55	78.29	Cukup Bebas	Cukup Bebas	Cukup Bebas	Cukup Bebas	Cukup Bebas	-0.36	+9.41	-12.16	+4.74
5	Keragaman Pandangan	77.74	75.70	83.50	80.37	79.44	Cukup Bebas	Cukup Bebas	Cukup Bebas	Cukup Bebas	Cukup Bebas	-2.04	+7.80	-3.13	-0.92
6	Akurat dan Berimbang	71.96	78.45	80.86	78.20	75.56	Cukup Bebas	Cukup Bebas	Cukup Bebas	Cukup Bebas	Cukup Bebas	+6.49	+2.41	-2.66	-2.64
7	Akses atas Informasi Publik	81.05	84.29	79.98	83.38	82.29	Cukup Bebas	Cukup Bebas	Cukup Bebas	Cukup Bebas	Cukup Bebas	+3.24	-4.31	+3.40	-1.08
8	Pendidikan Insan Pers	77.42	87.78	86.08	81.20	81.67	Cukup Bebas	Cukup Bebas	Cukup Bebas	Cukup Bebas	Cukup Bebas	+10.36	-1.69	-4.88	+0.47
9	Kesetaraan Akses bagi Kelompok Rentan	77.43	79.91	76.07	78.93	75.83	Cukup Bebas	Cukup Bebas	Cukup Bebas	Cukup Bebas	Cukup Bebas	+2.48	-3.84	+2.86	-3.10
	Rata-rata Lingkungan Fisik Politik	76.86	79.77	81.60	81.03	77.24	Cukup Bebas	Cukup Bebas	Cukup Bebas	Cukup Bebas	Cukup Bebas	+2.91	+1.83	-0.57	-3.79

29.5.3.1 Kebebasan Berserikat Bagi Wartawan Provinsi Sulawesi Utara

Indikator Kebebasan Berserikat Bagi Wartawan Provinsi Sulawesi Utara berada dalam kategori “Cukup Bebas” dengan nilai 80,73. Nilai ini menurun 6,35 poin dibandingkan nilai pada tahun sebelumnya (lihat Tabel).

Secara umum, wartawan di Provinsi Sulawesi Utara cukup bebas dalam berserikat. Di Provinsi ini terdapat beberapa organisasi wartawan baik yang merupakan konstituen Dewan Pers maupun bukan. Diantaranya Persatuan Wartawan Indonesia (PWI), Aliansi Jurnalis Independen (AJI), Ikatan Jurnalis Televisi Indonesia (IJTI). Informan Ahli menilai, wartawan di Sulawesi Utara sudah bebas memilih organisasi profesi wartawan.

Terkait fungsi dan perannya, organisasi profesi wartawan yang ada di daerah ini dapat melakukan fungsinya tanpa hambatan sehingga dapat berkontribusi positif dalam memajukan kemerdekaan pers. Program konkrit yang telah dilaksanakan, salah satunya, Pelatihan Dasar Keselamatan yang dilaksanakan AJI Kota Manado bekerjasama dengan Kelas Belajar Zona Utara.com, Perhimpunan Pengembangan Media Nusantara (PPMN), Yayasan TIFA dan Human Right Watch Group (HRWG) yang tergabung dalam konsorsium program Jurnalisme Aman (Safe Journalism). Kegiatan ini bertujuan untuk mencari solusi jangka menengah dan jangka Panjang kemerdekaan pers di Sulawesi Utara.

Secara ideal, wartawan profesional hendaknya bergabung dalam Serikat pekerja Perusahaan Pers. Namun, di Provinsi ini belum ada perusahaan pers yang memiliki Serikat Pekerja. Keberadaan Serikat Pekerja sangat penting sebagai wahana memperjuangkan peningkatan kesejahteraan para wartawan, mendukung wartawan mendapatkan hak-haknya, serta untuk menciptakan hubungan kerja yang positif.

Provinsi Sulawesi Utara memiliki tujuh organisasi perusahaan pers, yaitu, Serikat Perusahaan Pers (SPS), Asosiasi Televisi Swasta Indonesia (ATVSI), Asosiasi Televisi Lokal Indonesia (ATVLI), Persatuan Radio Siaran Swasta Nasional Indonesia (PRSSNI), Asosiasi Media Siber Indonesia (AMSI), Serikat Media Siber Indonesia (SMSI) dan Jaringan Media Siber Indonesia (JMSI). Terdapat empat

organisasi wartawan di Sulawesi Utara, yaitu, Persatuan Wartawan Indonesia (PWI), Aliansi Jurnalis Independen (AJI), Ikatan Jurnalis Televisi Indonesia (IJTI) dan Pewarta Foto Indonesia (PFI).



Gambar 29.4 Indikator Kebebasan Berserikat Bagi Wartawan Provinsi Sulawesi Utara

29.5.3.2 Kebebasan dari Intervensi Provinsi Sulawesi Utara

Tiga subindikator dalam indikator Kebebasan dari Intervensi berada dalam kategori “Cukup Bebas”. Satu subindikator, terendah adalah pers di daerah ini bebas dan independen dalam membuat pemberitaan tanpa terganggu oleh kepentingan politik dan ekonomi, termasuk kepentingan pemilik media (69,50).

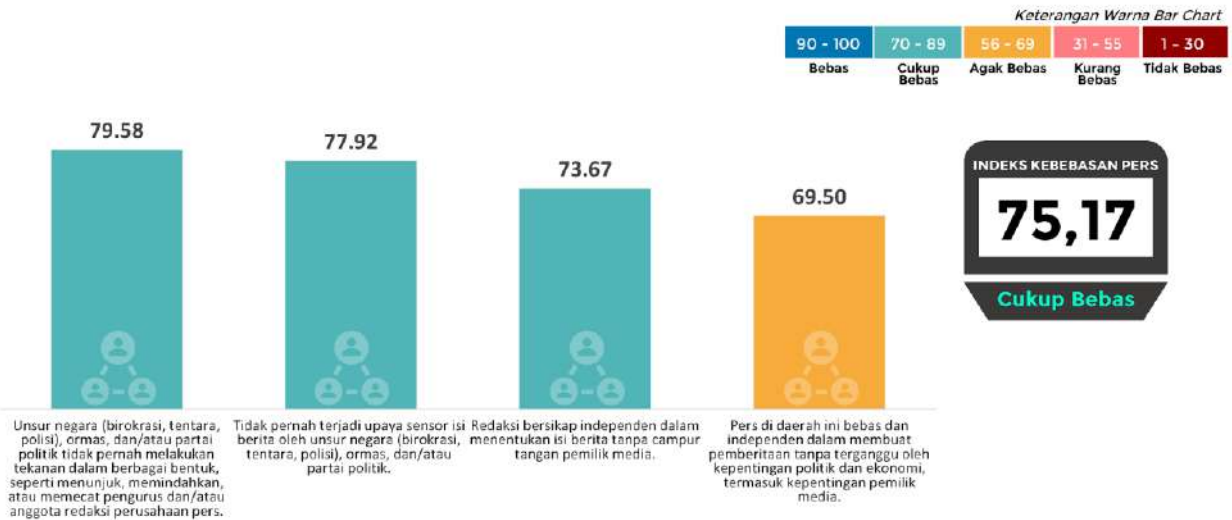
Intervensi dalam ruang redaksi masih terjadi. Pemilik media dan pemerintah daerah sesekali masih melakukan intervensi. Agustinus Hari, Ketua Asosiasi Media Siber (AMSI) Sulawesi Utara menjelaskan, “Intervensinya dilakukan secara halus misalnya dengan permintaan untuk mengubah atau memperhalus judul”.

Intervensi juga terkait anggaran (APBD) yang disediakan pemerintah daerah kepada media. Media harus patuh jika masih ingin “kue” dana APBD sebagai sumber pemasukan.

KONDISI LINGKUNGAN FISIK POLITIK

INDIKATOR

Kebebasan dari Intervensi



Gambar 29.5 Indikator Kebebasan dari Intervensi Provinsi Sulawesi Utara

29.5.3.3 Kebebasan dari Kekerasan Provinsi Sulawesi Utara

Indikator kebebasan dari Kekerasan Provinsi Sulawesi Utara pada IKP 2023 meraih nilai 74,64 atau menurun sebesar 11,63 poin dibandingkan tahun 2022 . Indikator kebebasan dari kekerasan di Provinsi Sulawesi Utara lima tahun terakhir selalu berada dalam kategori “Cukup Bebas”. Tiga subindikator berada dalam kategori “Cukup Bebas”. Nilai tertinggi adalah subindikator aparat penegak hukum dan keamanan melindungi wartawan atau perusahaan pers dari ancaman intimidasi, tekanan, dan kekerasan fisik dalam berbagai bentuk oleh berbagai kekuatan non negara untuk mempengaruhi atau karena isi pemberitaan (78,33).

Sementara subindikator dengan skor terendah adalah tidak terdapat intimidasi kepada wartawan oleh oknum aparat negara karena isi pemberitaan atau untuk mempengaruhi isi pemberitaan (71,67).



Gambar 29.6 Indikator Kebebasan dari Kekerasan Provinsi Sulawesi Utara

Dua kasus kekerasan terhadap wartawan terjadi di Sulawesi Barat sepanjang 2022. Kekerasan fisik/intimidasi terjadi pada wartawan Manado Pos Biro Tomohon, Julius Laatung pada Oktober 2022 dan kasus wartawan Sulawesion.com, Nofiradi Sururama pada November 2022. Yoseph E. Ikanubun, Ahli Pers provinsi Sulawesi Utara menjelaskan, dalam melaksanakan kegiatan jurnalistik, wartawan sangat perlu memahami Kode Etik Jurnalistik dan mampu bekerja secara profesional.

Hal senada juga disampaikan Donny M. Aray, Sekretaris Ikatan Jurnalis Televisi Indonesia (IJTI) Sulawesi Utara. Salah satu penerapan kerja profesional wartawan adalah bisa menyesuaikan diri mulai dari penampilan, cara berkomunikasi, mampu mengamati lingkungan kerja di lapangan dan memahami kaidah jurnalistik.

Informan ahli menjelaskan, kekerasan terhadap wartawan di daerah ini berkaitan erat dengan intervensi terhadap pers. Aparat negara cenderung masih mengintervensi yang bertujuan mempengaruhi pemberitaan. Aparat pemerintah disinyalir belum dapat melindungi wartawan dari kekerasan.

29.5.3.4 Kebebasan Media Alternatif Provinsi Sulawesi Utara

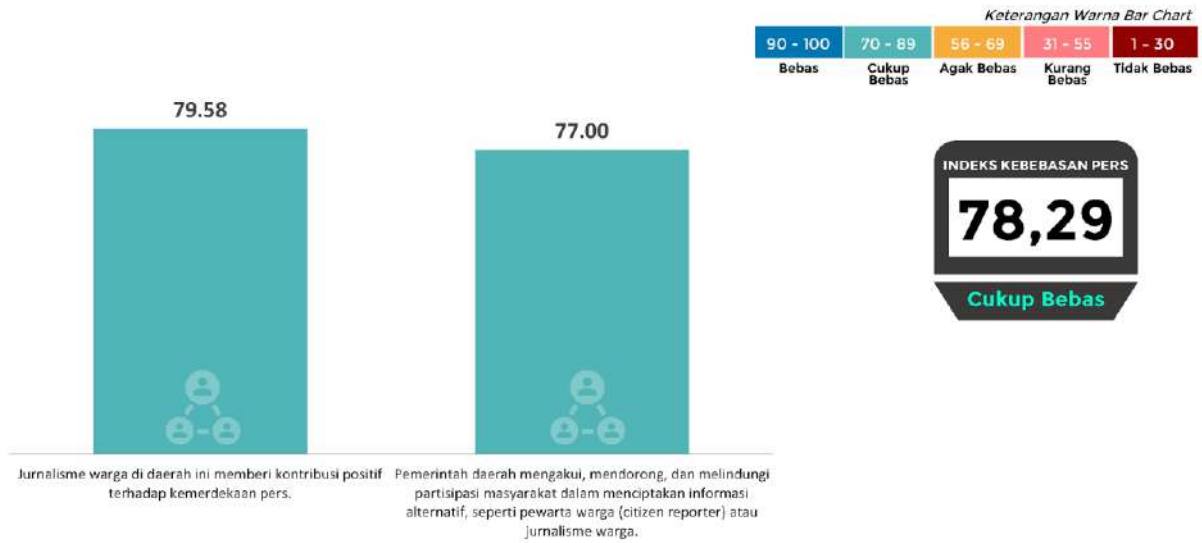
Indikator Kebebasan Media Alternatif Provinsi Sulawesi Utara berada pada kategori “Cukup Bebas” dengan nilai 78,29.

Semua subindikator juga berkategori “Cukup Bebas”. Nilai tertinggi adalah subindikator jurnalisisme warga di daerah ini memberi kontribusi positif terhadap kemerdekaan pers (79,58). Sub Indikator pemerintah daerah mengakui, mendorong, dan melindungi partisipasi masyarakat dalam menciptakan informasi alternatif, seperti pewarta warga (*citizen reporter*) atau jurnalisisme warga berada pada nilai (77,00).

KONDISI LINGKUNGAN FISIK POLITIK

INDIKATOR

Kebebasan Media Alternatif



Gambar 29.7 Indikator Kebebasan Media Alternatif Provinsi Sulawesi Utara

Informan Ahli menilai tidak ada larangan dari pemerintah daerah terkait jurnalisme warga. Masyarakat diberikan kebebasan untuk berekspresi. Media alternatif dalam rupa jurnalisme warga sudah seharusnya diberikan kebebasan agar mampu hadir sebagai wadah informasi dari warga untuk warga. Media alternatif hadir sesuai dengan perkembangan dan kebutuhan masyarakat. Di Provinsi Sulawesi Utara, keberadaan media alternatif hadir sebagai penyampai beragam informasi yang sebagian besar berasal dari warga. Informasi yang disampaikan beragam dan mencakup peristiwa yang sedang marak dibicarakan di masyarakat. Keberadaan media alternatif ini sesekali juga menjadi sumber informasi bagi pers untuk diberitakan kepada masyarakat setelah melalui proses keberimbangan berita dan verifikasi serta cek dan ricek dari sumber berita yang terpercaya.

Menurut Jull Takaliuang, Direktur Yayasan Suara Nurani Minaesa (YSNM), Informan Ahli dari unsur *civil society*, jurnalisme warga di Sulawesi Utara menjadi media alternatif penyampai informasi bagi warga. Informasi yang disampaikan biasanya melalui media sosial.

29.5.3.5 Keragaman Pandangan Provinsi Sulawesi Utara

Indikator Keragaman Pandangan Provinsi Sulawesi Utara berada pada kategori “Cukup Bebas” dengan nilai 79,44. Tiga sub indikator dalam indikator Keragaman Pandangan juga berkategori “Cukup Bebas”. Nilai tertinggi adalah subindikator ada upaya dari pemerintah daerah melarang praktik diskriminatif atas dasar suku, etnis, agama, kebangsaan, atau kelas sosial terhadap insan pers dalam menjalankan profesinya (82,08). Sub Indikator terendah adalah pemerintah daerah mendorong keragaman kepemilikan media (75,00).



Gambar 29.8 Indikator Keragaman Pandangan Provinsi Sulawesi Utara

Pemerintah daerah, instansi swasta dan organisasi wartawan serta perguruan tinggi melaksanakan kegiatan pelatihan bagi wartawan. Merson Simbolon, Ketua Persatuan Wartawan Indonesia (PWI) Sulawesi Utara, menjelaskan, pelatihan bagi wartawan penting untuk dilakukan secara berkesinambungan yang bertujuan untuk meningkatkan keterampilan wartawan. PWI dan AJI merupakan dua organisasi wartawan yang intensif mengadakan pelatihan.

29.5.3.6 Akurat dan Berimbang Provinsi Sulawesi Utara

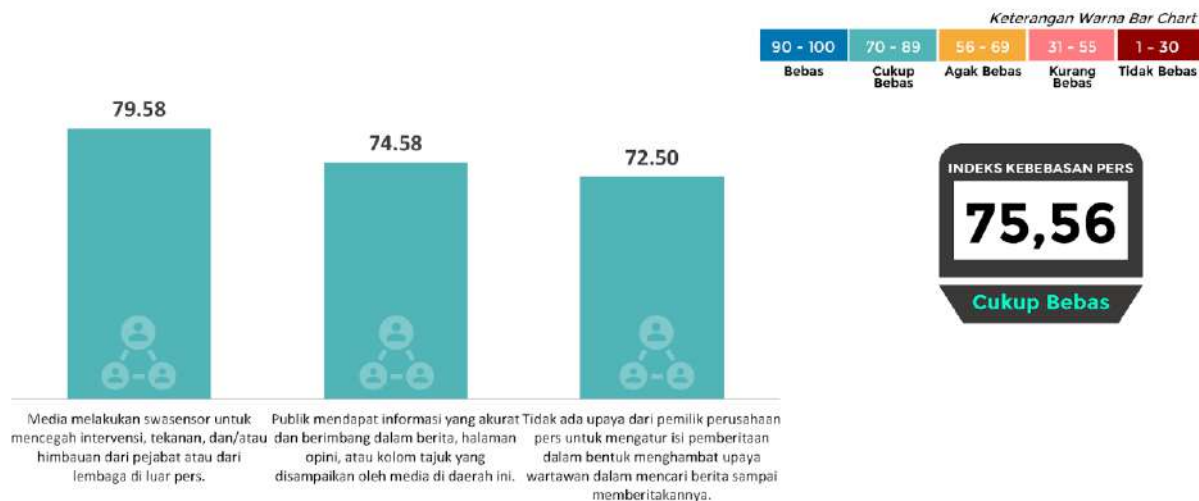
Indikator Akurat dan Berimbang Provinsi Sulawesi Utara berada pada kategori “Cukup Bebas” dengan nilai 75,56.

Nilai tertinggi ada pada sub indikator media melakukan swasensor untuk mencegah intervensi, tekanan, dan/atau himbuan dari pejabat atau dari lembaga di luar pers (79,58). Sub Indikator tidak ada Upaya dari pemilik perusahaan pers untuk mengatur isi pemberitaan dalam bentuk menghambat Upaya wartawan dalam mencari berita sampai memberitakannya memiliki nilai terendah (72,50).

KONDISI LINGKUNGAN FISIK POLITIK

INDIKATOR

Akurat dan Berimbang



Gambar 29.9 Indikator Akurat dan Berimbang Provinsi Sulawesi Utara

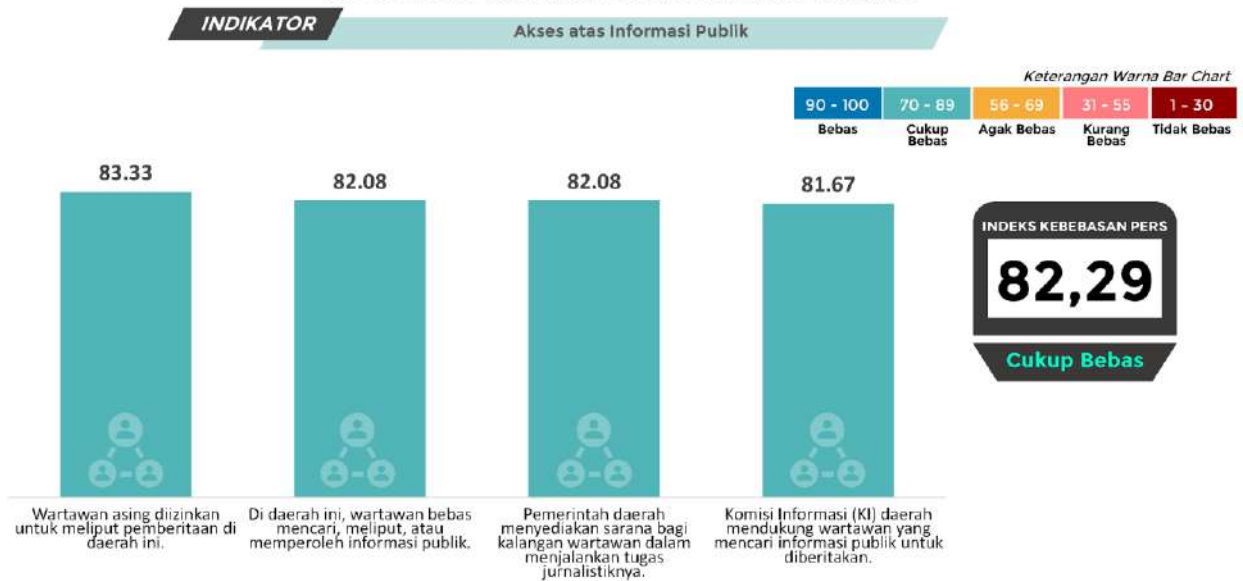
Informan Ahli menilai di Provinsi Sulawesi Utara, media-media yang ada, khususnya yang sudah terverifikasi Dewan Pers, sudah berupaya melakukan swasensor sebelum berita dipublikasikan. Swasensor yang dilakukan melalui, cek dan ricek, verifikasi, mengedepankan kepentingan publik, dan memberi batasan antara ruang redaksi dan ruang iklan.

Informan ahli Jones M. Oroh, Ahli Muda Penggerak Swadaya Masyarakat berpendapat, ada pengaruh dari pihak-pihak tertentu dalam untuk pemberitaan media di Manado. Hal ini terjadi khususnya pada para pemilik media yang berhubungan dekat dengan pemerintahan. "Hubungan pertemanan ini membuat pemberitaan sekarang ini menjadi tidak tajam mengkritik pemerintah".

29.5.3.7 Akses atas Informasi Publik Provinsi Sulawesi Utara

Indikator akses atas informasi publik Provinsi Sulawesi Utara berada pada kategori "Cukup Bebas" dengan nilai 82,29. Nilai ini mengalami penurunan sebesar 1,08 poin. Sub Indikator tertinggi ada pada wartawan asing diizinkan untuk meliput pemberitaan di daerah ini dengan nilai 83,33. Sub Indikator Komisi Informasi (KI) daerah mendukung wartawan yang mencari informasi publik untuk diberitakan berada pada nilai terendah (81,67).

KONDISI LINGKUNGAN FISIK POLITIK



Gambar 29.10 Indikator Akses atas Informasi Publik Provinsi Sulawesi Utara

Informan Ahli memandang bahwa wartawan di daerah ini bebas mencari, meliput, atau memperoleh informasi publik. Kebebasan memperoleh informasi publik ini telah diatur dalam Undang Undang Keterbukaan Informasi Publik (KIP) no 14 tahun 2008.

Kebebasan dalam mencari informasi ini juga berlaku bagi wartawan asing yang meliput pemberitaan di wilayah Sulawesi Utara. Kebijakan ini menjadi merupakan salah satu implementasi kemerdekaan pers.

Andre Mongdong, Ketua Komisi Informasi provinsi Sulawesi Utara berpendapat, kondisi pers saat ini menjadi tanggung jawab bersama, khususnya di provinsi Sulawesi Utara. Hasil Survei Opini Publik tentang Kepuasan Masyarakat Terhadap Kualitas Layanan Pemerintah dengan responden 522 orang di Kota Manado per November-Desember 2022 menunjukkan angka sebagai berikut, 76,25% responden tidak membaca berita di media cetak, media radio tidak didengar oleh 83,91% responden dan media online tidak dibaca oleh 70,88% responden. Hasil riset ini membuat miris, menunjukkan kondisi di masyarakat yang tidak terpapar media. Kemunculan Artificial Intelligence (AI), yang juga dapat membantu menulis berita dengan hanya menggunakan satu kalimat sebagai *keywords* sudah akan jadi berita. Hal ini dapat memicu kelahiran wartawan-wartawan yang hanya 'mencopas' berita dari mesin AI. Permasalahan keberimbangan lainnya adalah munculnya jurnalis tim sukses yang dapat mematikan jurnalis - jurnalis lain yang tidak tergabung dalam tim sukses. Berbagai pihak perlu peduli dan bersinergi untuk melahirkan solusi.

29.5.3.8 Pendidikan Insan Pers Provinsi Sulawesi Utara

Indikator pendidikan insan pers Provinsi Sulawesi Utara berada dalam kategori “Cukup Bebas” dengan nilai 81,67. Nilai ini mengalami peningkatan 0,47 poin (lihat Tabel).



Gambar 29.11 Indikator Pendidikan Insan Pers Provinsi Sulawesi Utara

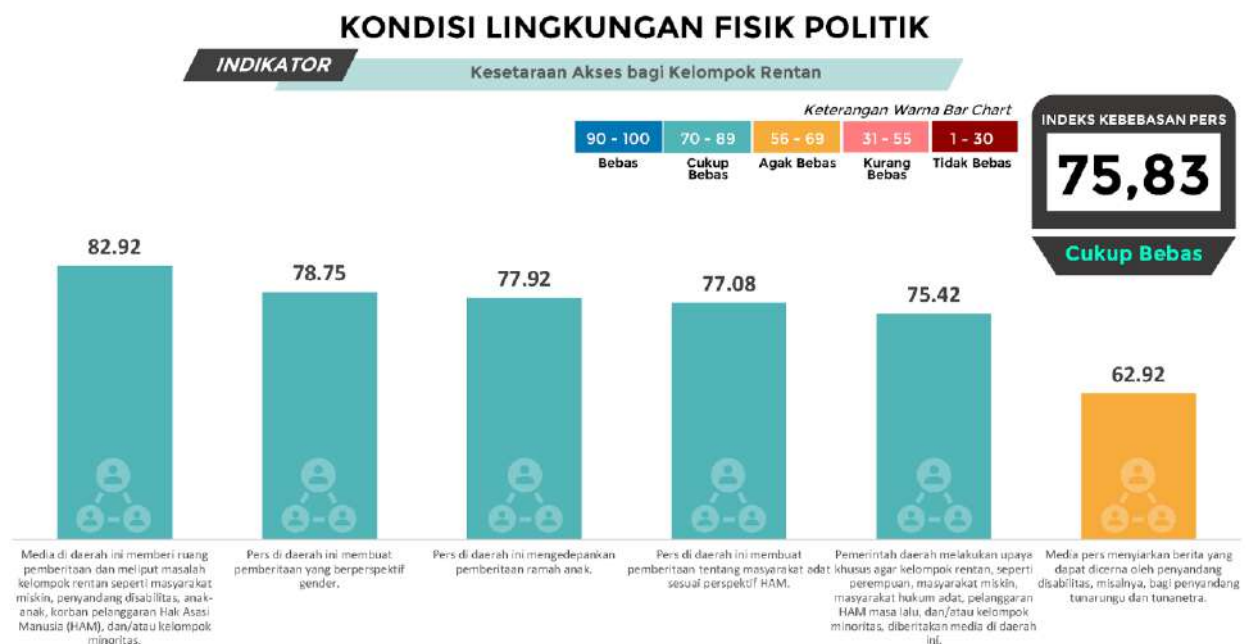
Sepanjang tahun 2022 terdapat beberapa pelatihan bagi wartawan di Provinsi Sulawesi Utara. Menurut Informan Ahli pelatihan bagi wartawan lebih sering diselenggarakan oleh organisasi pers. Melansir kumparan.com tanggal 5 November 2022, AJI Manado Gelar Aksi Diskusi Terkait UU Pers Bersama TNI-Polri dan Lembaga Negara menghadirkan dua narasumber pada diskusi tersebut, masing-masing Direktur LBH Pers Manado, Ferley Bonifasius Kaparang dan Ahli Pers Dewan Pers, Yoseph E Ikanubun yang juga Majelis Etik AJI Manado.

Persatuan Wartawan Indonesia (PWI) pada periode 2022 melaksanakan lima kali pelatihan. Merson Simbolon, Ketua PWI Sulawesi Utara menjelaskan, pelatihan yang dilaksanakan bekerjasama dengan pemerintah Minahasa Selatan, Polres Minahasa Selatan. Pelatihan juga bertujuan untuk persiapan Uji Kompetensi Wartawan (UKW) atau Diskusi Kelompok Terbatas dalam rangka peningkatan kapasitas kompetensi wartawan. Antaranews.com edisi 29 Agustus 2022 memberitakan, sebanyak 20 jurnalis di Sulawesi Utara berhasil menyelesaikan pelatihan Kesetaraan Gender dan Keselamatan yang dilaksanakan pada 6-7 Agustus 2022. Pelatihan ini merupakan program kerjasama Internasional Federation Journalist (IFJ) bekerjasama NORSK Journalistlag Norwegian Union of Journalist, AJI Indonesia dan AJI Manado.

Informan Ahli menyatakan pelatihan jurnalistik di Sulawesi Utara dapat dilaksanakan secara intensif. Para insan pers sangat penting untuk terus meningkatkan kualitas, profesionalitas dan produk jurnalistik yang dihasilkan dan dapat melaksanakan kegiatan jurnalistik sesuai Kode Etik Jurnalistik.

29.5.3.9 Kesetaraan Akses bagi Kelompok Rentan Provinsi Sulawesi Utara

Indikator Akses bagi Kelompok Rentan Provinsi Sulawesi Utara berada pada kategori “Cukup Bebas” dengan nilai 75,83.



Gambar 29.12 Indikator Kesetaraan Akses bagi Kelompok Rentan Provinsi Sulawesi Utara

Lima subindikator berada dalam kategori “Cukup Bebas”. Sedangkan satu subindikator berada pada kategori “Agak Bebas” yakni media pers menyiarkan berita yang dapat diterima oleh penyandang disabilitas, misalnya bagi penyandang tunarungu dan tunanetra (62,92).

Sub Indikator dengan nilai tertinggi adalah media di daerah ini memberi ruang pemberitaan dan meliput masalah kelompok rentan seperti masyarakat miskin, penyandang disabilitas, anak-anak, korban pelanggaran Hak Asasi Manusia (HAM), dan/atau kelompok minoritas (82,92).

Daud Markus F. Liando, akademisi komunikasi Universitas Sam Ratulangi berpendapat, informasi yang banyak diberitakan akan menjadi viral. Terkait pemberitaan tentang perempuan dan anak, idealnya, media melalui pemberitaannya mampu mengadvokasi kepentingan perempuan dalam rangka merumuskan kebijakan publik, dan sejauh mana keberpihakan media pada anak-anak dalam pemberita ramah anak. Media saat ini sangat jarang yang mendalami /menginvestigasi berita. Berita yang banyak dipublikasikan banyak yang sifatnya seremonial, seperti, bupati yang mendapat penghargaan dari Jakarta. Banyaknya perusahaan media yang mendapat hibah,iklan, sehingga berita lebih banyak yang bertepuk sebelah tangan, tidak berpihak kepada masyarakat. Inilah juga kenapa jarang wartawan yang mengajukan sengketa informasi di Komisi Informasi karena jika mereka menginvestigasi berita-berita, akan banyak data-data yang sifatnya rahasia dan tidak akan diberikan badan publik. Saat ini pemberitaan media lebih banyak straight news, sangat jarang yang indepth news. Padahal, pemberitaan investigasi sangat diperlukan. Pemberitaan investigasi tentang dana Bantuan Sosial yang diselewengkan, bagaimana Rumah Sakit memperlakukan BPJS, akan menarik untuk diberitakan.

29.5.4 Kondisi Lingkungan Ekonomi Indeks Kemerdekaan Pers 2023 Provinsi Sulawesi Utara

Lingkungan Ekonomi Provinsi Sulawesi Utara pada tahun 2023 adalah 73,07 dan termasuk dalam kategori “Cukup Bebas”. Nilai ini menurun 5,74 poin dibandingkan nilai pada tahun sebelumnya. Secara umum, sejak tahun 2019 lingkungan Ekonomi Provinsi Sulawesi Utara bergerak dinamis (lihat Tabel).

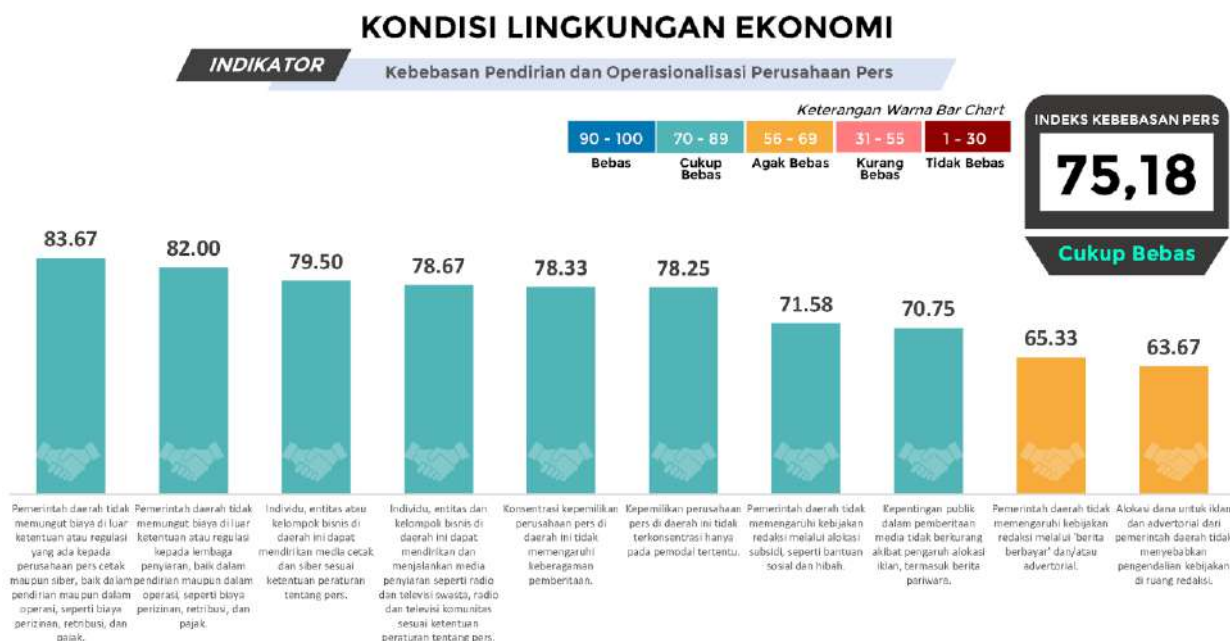
Tabel 29.6 Tren Indeks Kemerdekaan Pers – Lingkungan Ekonomi Tahun 2023 di Provinsi Sulawesi Utara

No	Indikator	Rata-rata					Kategori					Kenaikan/Penurunan			
		2019	2020	2021	2022	2023	2019	2020	2021	2022	2023	2019-2020	2020-2021	2021-2022	2022-2023
1	Kebebasan Pendirian dan Operasionalisasi Perusahaan Pers	70,28	79,88	79,16	80,84	75,18	Cukup Bebas	Cukup Bebas	Cukup Bebas	Cukup Bebas	Cukup Bebas	+9,60	-0,72	+1,68	-5,66
2	Independensi dari Kelompok Kepentingan yang Kuat	69,35	77,63	74,21	77,67	68,60	Agak Bebas	Cukup Bebas	Cukup Bebas	Cukup Bebas	Agak Bebas	+8,28	-3,42	+3,46	-9,07
3	Keragaman Kepemilikan	81,25	85,56	85,88	88,80	85,88	Cukup Bebas	Cukup Bebas	Cukup Bebas	Cukup Bebas	Cukup Bebas	+4,31	+0,28	+2,47	-2,97
4	Tata Kelola Perusahaan yang Baik (Good Corporate Governance)	66,62	73,60	71,14	69,90	67,42	Agak Bebas	Cukup Bebas	Cukup Bebas	Agak Bebas	Agak Bebas	+6,98	-2,46	-1,24	-2,48
5	Lembaga Penyiaran Publik	80,14	82,20	78,37	83,96	80,17	Cukup Bebas	Cukup Bebas	Cukup Bebas	Cukup Bebas	Cukup Bebas	+2,06	-3,83	+5,49	-3,69
	Rata-rata Lingkungan Ekonomi	72,30	78,83	76,25	78,82	73,07	Cukup Bebas	Cukup Bebas	Cukup Bebas	Cukup Bebas	Cukup Bebas	+6,53	-2,58	+2,57	-5,74

Lingkungan Ekonomi terdiri dari lima indikator. Indikator dengan nilai tertinggi yaitu indikator keragaman kepemilikan dengan nilai 85,33, berada dalam kategori “Cukup Bebas”. Dua indikator berada dalam kategori “Agak Bebas”, yaitu independensi dari kelompok kepentingan yang kuat dan tata Kelola perusahaan yang baik (Good Corporate Governance). Keseluruhan indikator pada lingkungan ekonomi mengalami penurunan.

29.5.4.1 Kebebasan Pendirian dan Operasionalisasi Perusahaan Pers Provinsi Sulawesi Utara

Indikator kebebasan pendirian dan operasionalisasi perusahaan pers provinsi Sulawesi Utara tahun ini berada dalam kategori “Cukup Bebas” yaitu 75,18. Indikator ini mengalami penurunan sebesar 5,76 poin.



Gambar 29.13 Indikator Kebebasan Pendirian dan Operasionalisasi Perusahaan Pers Provinsi Sulawesi Utara

Informan Ahli berpendapat bahwa kebebasan pendirian dan operasionalisasi perusahaan pers di daerah ini sudah cukup baik. Hal ini diantaranya ditandai dengan tidak adanya hambatan dalam mendirikan perusahaan media.

Terkait operasionalisasi perusahaan pers, di Sulawesi Utara pada umumnya alokasi dana untuk iklan dan advertorial tidak memberikan pengaruh terhadap kebijakan di ruang redaksi. Advertorial hanya untuk memperluas informasi saja tanpa ada tujuan untuk menyebabkan pengendalian kebijakan di ruang redaksi. Demikian juga dengan alokasi subsidi diberikan semata-mata untuk kepentingan publik.

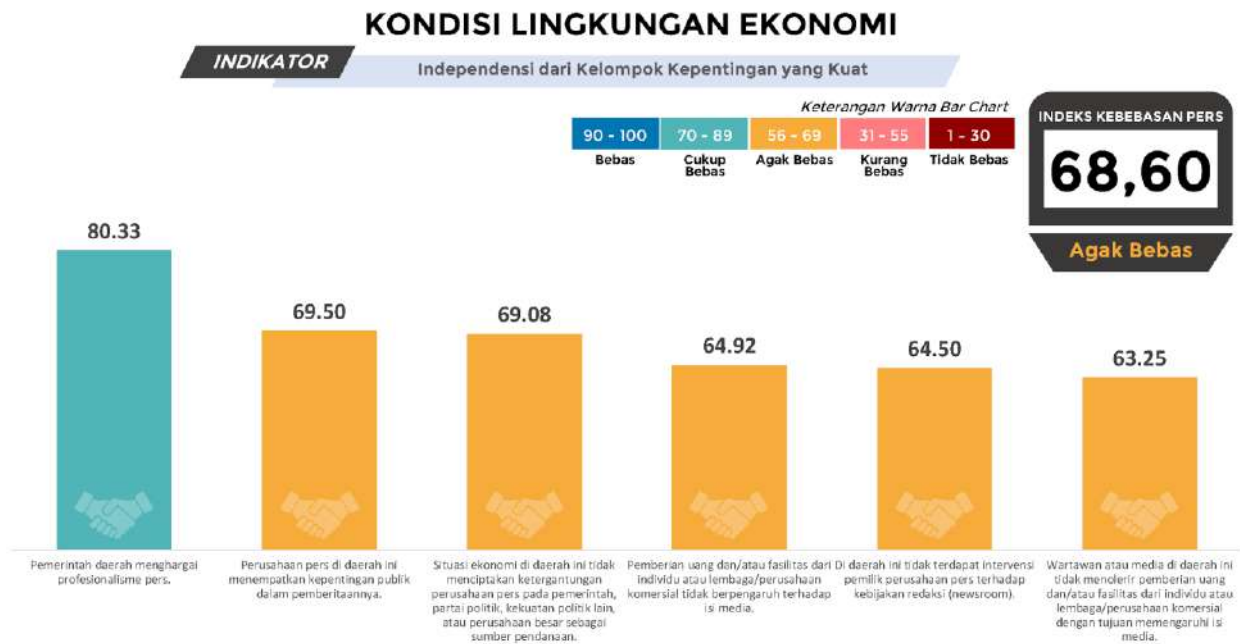
Pertambahan jumlah media di Sulawesi Utara, terutama media siber, memunculkan permasalahan minimnya kualitas jurnalisme. Mengapa ini terjadi? Pendirian media oleh individu ataupun kelompok individu di Sulawesi Utara lebih bertujuan untuk kepentingan pribadi dan cenderung berorientasi untuk mendapatkan iklan APBD. Kondisi ini berkelindan dengan kualitas pemberitaan yang buruk dan wartawan yang tidak memahami dan mematuhi etika jurnalistik. Kehadiran media yang baru didirikan ini juga merebut pendapatan iklan media yang mematuhi prinsip-prinsip jurnalistik.

Di provinsi Sulawesi Utara, belum semua perusahaan media mampu menggaji wartawannya dengan layak. Hal ini berdampak pada terjadinya praktik wartawan amplop yang masih ditemui sepanjang 2022. Perusahaan pers juga masih ada yang membiarkan wartawannya merangkap sebagai pencari kerjasama iklan. Wartawan yang berhasil mendapatkan kerjasama iklan akan mendapatkan komisi dari perusahaan dengan jumlah yang beragam sesuai kebijakan perusahaan.

Pendapatan dari iklan APBD masih menjadi pendapatan utama bagi media lokal di Sulawesi Utara. Kondisi ini menyebabkan ketergantungan perusahaan pers pada iklan APBD, sehingga menyebabkan media menjadi tidak bebas mengkritisi kebijakan pemerintah daerah.

29.5.4.2 Independensi dari Kelompok Kepentingan yang Kuat Provinsi Sulawesi Utara

Indikator Independensi dari kelompok kepentingan yang kuat Provinsi Sulawesi Utara berada dalam kategori “Agak bebas” dengan nilai 68,60. Indikator ini mengalami penurunan sebesar (-9,07) poin (lihat Tabel).



Gambar 29.14 Indikator Independensi dari Kelompok Kepentingan yang Kuat Provinsi Sulawesi Utara

Profesionalisme pers di Provinsi Sulawesi Utara hadir melalui produk jurnalistik yang dihadirkan pada publik. Media juga sudah berupaya memberikan ruang pemberitaan yang mengakomodir kepentingan publik, yang menjadi kewajiban pers dalam menjalankan fungsi sebagai alat kontrol sosial.

Pemerintah Daerah di Sulawesi Utara berupaya untuk selalu mendukung kerja profesionalisme pers, salah satunya dengan menyediakan ruang kerja untuk pers (*press room*) dan bersinergi dalam memberikan informasi. Daud Feri Liando menyebut, kerjasama media dengan pemerintah daerah menjadi dilema. “Apalagi, tidak ada batasan bagi pemerintah perihal batas anggaran di Kominfo untuk kerjasama dengan media dan spesifikasi media seperti apa yang bisa bekerjasama. Bahkan media online baru pun bisa asalkan mempunyai legalitas. Kondisi ini yang menjadikan media sulit untuk kritis dan independent”.

Findamorina Mochtar terkait independensi media menjelaskan tantangan yang harus dihadapi untuk mewujudkan kemerdekaan pers di Sulawesi Utara. Media hendaknya mampu memberi batasan pada kerjasama dengan pemerintah daerah. Perlu untuk mengedepankan *bargain position* sedari awal agar pers tetap dapat independent dan kritis, khususnya pada kinerja pemerintah. Kondisi yang ada saat ini, wartawan masih ada yang menerima amplop, sehingga membuka kesempatan masuknya

intervensi. Ada juga wacana yang berkembang tentang jurnalis honorer di pemerintah daerah. Jurnalis selayaknya tidak terikat dengan pihak manapun agar dapat melaksanakan fungsi kontrol sosial pers secara berimbang.

29.5.4.3 Keragaman Kepemilikan Provinsi Sulawesi Utara

Indikator keragaman kepemilikan provinsi Sulawesi Utara berada pada kategori “Cukup Bebas” dengan nilai 85,33, lebih rendah 2,97 poin dari tahun sebelumnya. Sejak 2019-2022, nilai indikator ini meningkat signifikan. Baru pada tahun 2023 inilah terjadi penurunan. Subindikator dalam indikator ini adalah di daerah ini terdapat keberagaman kepemilikan perusahaan media cetak, penyiaran, dan siber dengan nilai 85,33.

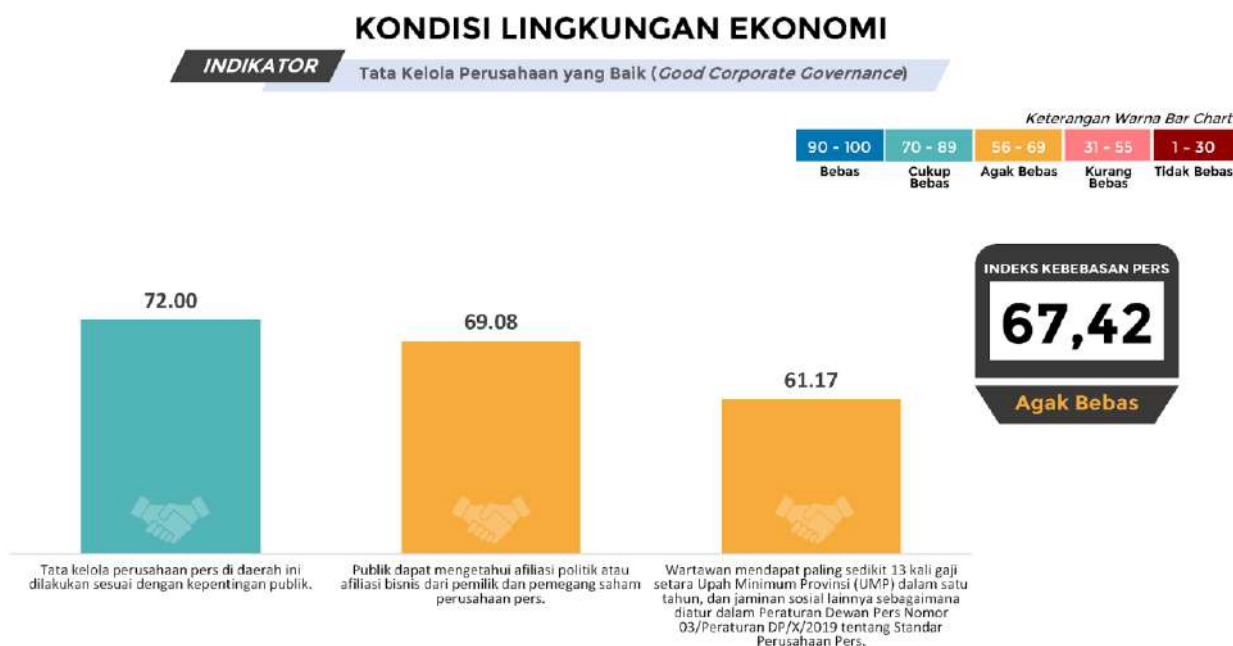


Gambar 29.15 Indikator Keragaman Kepemilikan Provinsi Sulawesi Utara

Keberagaman kepemilikan media menjadi salah satu gambaran kemerdekaan pers di Sulawesi Utara. Informan ahli berpendapat, tumbuh suburnya media di Sulawesi Utara salah satunya untuk mendapatkan profit melalui konten dan keterlibatan khalayak sebagai pembaca. (Bakir,2006) menjelaskan, Karakteristik perusahaan media yang tidak hanya memiliki pasar *content* tetapi juga pasar *audience* memungkinkan media dimanfaatkan oleh perusahaan atau institusi untuk media promosi yang mengalirkan banyak profit bagi perusahaan media. Findamorina Muhtar Pemimpin Redaksi Beritamanado.com, berpendapat, untuk meminimalisir ketergantungan media pada APBD, harus ada aturan yang ketat mengenai penggunaan APBD yang bersinggungan dengan media.

29.5.4.4 Tata Kelola Perusahaan yang Baik (GCG) Provinsi Sulawesi Utara

Tata Kelola perusahaan yang baik Provinsi Sulawesi Utara tahun ini menurun ke nilai 80,17, berada pada kategori “Agak Bebas”. Pada tahun sebelumnya, indikator ini memiliki nilai 83,36 (lihat Tabel). Penurunan terjadi 3,19 poin.

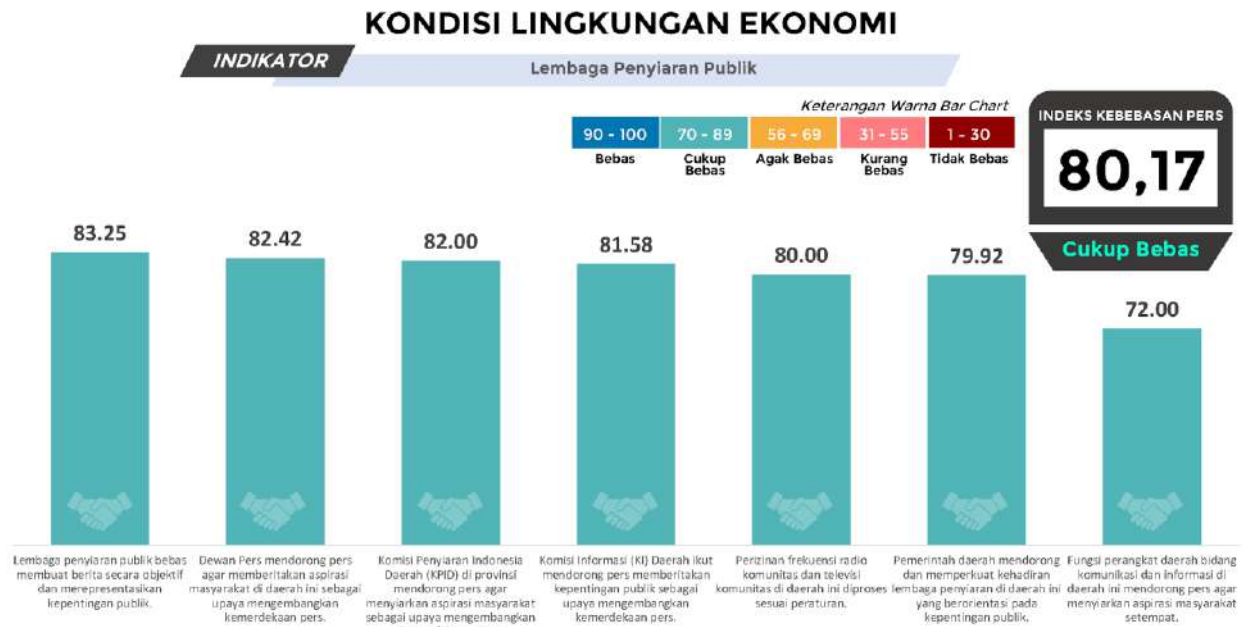


Gambar 29.16 Indikator Tata Kelola Perusahaan yang Baik (GCG) Provinsi Sulawesi Utara

Tata kelola perusahaan pers di Provinsi Sulawesi Utara pada secara umum telah berupaya mengedepankan kepentingan publik. Di antara media-media yang menjalin kerjasama dengan pemerintah daerah, masih ada media yang berupaya tetap kritis untuk menjalankan fungsi kontrol sosial pers. Merson Simbolon meyakini kondisi ini,” Masih ada media yang berani bersikap kritis secara profesional. Meski dampaknya berimbas pada pemberian “Kartu Merah. Kartu merah ini seperti di aturan permainan sepak bola, tidak diizinkan mengikuti beberapa kali pertandingan. Kalau di kami, media yang menjalin kerja sama, berarti, kami bisa saja tidak dipinang kembali untuk kerjasama dengan pemerintah daerah”,

29.5.4.5 Lembaga Penyiaran Publik Provinsi Sulawesi Utara

Indikator Lembaga penyiaran publik Provinsi Sulawesi Utara tahun ini berada pada nilai 80,17 berada pada kategori “Cukup Bebas”. Nilai ini menurun 3,19 poin dari tahun sebelumnya yang berada pada nilai 83,36 (lihat Tabel).



Gambar 29.17 Indikator Lembaga Penyiaran Publik Provinsi Sulawesi Utara

Masih berkaitan dengan akses terhadap informasi, ada kebijakan Kapolresta Manado terkait prosedur pelayanan informasi. Awal kepemimpinan beliau, karena masih baru, beliau membuat prosedur, jika wartawan ingin mengkonfirmasi sesuatu kasus yang sedang menjadi sorotan publik/bukan, langsung konfirmasi ke humas. Saya mendapat informasi dari teman-teman wartawan, mereka kesulitan mendapatkan informasi karena saat Kasubag Humasnya tidak memiliki kapasitas untuk menyampaikan informasi, sehingga informasi yang didapat tidak lengkap. Akhirnya setelah ada keluhan dari wartawan, akhirnya sudah bisa ditangani oleh Kasatreskrim.

Pemerintah daerah sudah berupaya memberikan akses informasi pada media dan membuka sarana berkomunikasi dengan masyarakat. Selfi Torondek, Kaur Penum Subbid Penmas Bidang Humas, Kepolisian Daerah Sulawesi Utara menjelaskan, adanya media yang disediakan Humas Polda Sulawesi Utara, “Kami mengelola ruang komunikasi bersama teman-teman wartawan di WhatsApp grup. Informasi-informasi kami bagikan di grup ini. Jika teman-teman wartawan memerlukan konfirmasi, kami juga terbuka menerima. Semuanya dilakukan sesuai prosedur. Kami juga membuka ruang interaktif dengan masyarakat. Ruang interaktif digital ini menjadi media penyambung pengaduan masyarakat dengan kami (kepolisian daerah Sulawesi Utara)”.

Tentang keterbukaan informasi di Sulawesi Utara, Andre Mongdong menjelaskan, Komisi Informasi (KI) secara umum telah mengupayakan untuk berkomunikasi dengan pers, khususnya dalam menyampaikan informasi publik. KI Sulawesi Utara sepanjang 2022 tidak pernah mendapat permohonan sengketa informasi dari pers untuk bidang pemberitaan. Hal ini terjadi karena prosedur resmi untuk mendapatkan informasi yang diatur dalam Undang – Undang Keterbukaan Informasi Publik, berbeda dengan undang – undang pers. “Teman – teman yang bekerja di bidang pers dilindungi hukum dengan UU pers Nomor 40 tahun 1999 yang mengatur tentang hak wartawan

untuk mendapat informasi langsung dari narasumber. Sedangkan dalam UU Keterbukaan Informasi, ada prosedur yang diatur yang diantaranya tentang jarak waktu mendapat balasan dari yang menguasai informasi yang diadukan, serta prosedur lainnya.

29.5.5 Kondisi Lingkungan Hukum Indeks Kemerdekaan Pers 2023 Provinsi Sulawesi Utara

Lingkungan Hukum IKP 2023 Provinsi Sulawesi Utara kembali berada pada kategori “Cukup Bebas” dengan nilai 76,99. Nilai ini meningkat sebesar 0,37 poin dari tahun sebelumnya dengan nilai 76,61.

Tabel 29.7 Tren Indeks Kemerdekaan Pers – Lingkungan Hukum Tahun 2023 di Provinsi Sulawesi Utara

No	Indikator	Rata-Rata					Kategori					Kenaikan/Penurunan			
		2019	2020	2021	2022	2023	2019	2020	2021	2022	2023	2019-2020	2020-2021	2021-2022	2022-2023
1	Independensi dan Kepastian Hukum Lembaga Peradilan	76.40	76.39	76.11	79.08	74.08	Cukup Bebas	Cukup Bebas	Cukup Bebas	Cukup Bebas	Cukup Bebas	-0.01	-0.28	+2.96	-4.99
2	Kebebasan Mempraktikkan Jurnanisme	78.80	71.44	73.83	68.80	82.83	Cukup Bebas	Cukup Bebas	Cukup Bebas	Agak Bebas	Cukup Bebas	-6.36	+1.39	-5.03	+14.03
3	Kriminalisasi dan Intimidasi Pers	72.54	84.12	84.04	84.35	83.88	Cukup Bebas	Cukup Bebas	Cukup Bebas	Cukup Bebas	Cukup Bebas	+11.58	-0.08	+0.31	-0.48
4	Etika Pers	77.18	84.00	80.01	77.95	75.96	Cukup Bebas	Cukup Bebas	Cukup Bebas	Cukup Bebas	Cukup Bebas	+6.82	-3.99	-2.06	-1.99
5	Mekanisme Pemulihan	77.55	81.62	75.92	81.38	79.22	Cukup Bebas	Cukup Bebas	Cukup Bebas	Cukup Bebas	Cukup Bebas	+4.07	-5.70	+5.46	-2.16
6	Perindungan Hukum bagi Penyandang Disabilitas	55.22	82.25	64.92	62.90	64.83	Kurang Bebas	Cukup Bebas	Agak Bebas	Agak Bebas	Agak Bebas	+27.03	-17.33	-2.02	+1.93
	Rata-rata Lingkungan Hukum	71.43	81.16	76.83	76.61	76.99	Cukup Bebas	Cukup Bebas	Cukup Bebas	Cukup Bebas	Cukup Bebas	+9.73	-4.33	-0.22	+0.37

Lingkungan Hukum di Sulawesi Utara memiliki kondisi spesifik. Masih tercatat laporan hukum terkait kriminalisasi atau intimidasi jurnalis. Laporan-laporan tersebut melibatkan insan pers, masyarakat lokal, dan oknum pemerintah. Namun demikian, penegak hukum memastikan, laporan terkait dengan praktik dan produk jurnalistik akan ditangani dengan aturan yang sesuai; bilamana harus diselesaikan menggunakan UU Pers atau UU pidana lain. Penegak hukum menyatakan, pemahaman atas perbedaan ranah undang-undang adalah juga berkat komunikasi dengan wartawan daerah atau Dewan Pers.

Sementara itu, insan pers menilai penanganan kasus terkait wartawan atau berita oleh penegak hukum sudah baik. Akan tetapi, sebagian wartawan berpendapat bahwa penanganan hukum kasus pers masih lambat dan kurang transparan dibandingkan kasus kriminal atau hukum lain. Beberapa laporan hukum yang melibatkan wartawan juga terjadi tidak dalam konteks praktik jurnalistik.

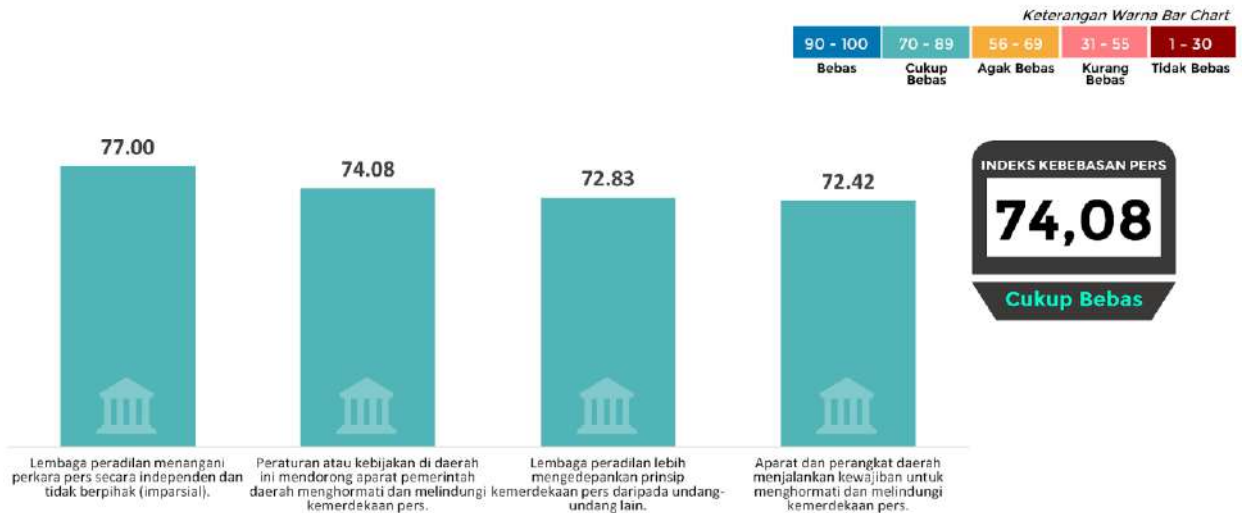
29.5.5.1 Independensi dan Kepastian Hukum Lembaga Peradilan Provinsi Sulawesi Utara

Indikator independensi dan kepastian Hukum Lembaga peradilan Provinsi Sulawesi Utara mengalami penurunan sebesar (-4,99) poin. Pada tahun sebelumnya, indikator ini mengalami peningkatan 2,96 poin. Nilai indikator ini pada tahun 2022 bernilai 79,08. Namun demikian, indikator ini konsisten berada pada kategori “Cukup Bebas” (lihat Tabel).

KONDISI LINGKUNGAN HUKUM

INDIKATOR

Independensi dan Kepastian Hukum Lembaga Peradilan



Gambar 29.18 Indikator Independensi dan Kepastian Hukum Lembaga Peradilan Provinsi Sulawesi Utara

Secara umum, aparat dan perangkat daerah di provinsi Sulawesi Utara telah menjalankan kewajiban untuk menghormati dan melindungi kemerdekaan pers. Namun, satu kasus penjemputan paksa wartawan Manado Post, Julius Laatung dilakukan lima anggota Resmob Polres Tomohon karena pemberitaan Judi Togel. Berit aini dipublikasikan pada 29 Oktober 2023.

Sosialisasi penanganan kasus pers masih perlu dilakukan agar penanganan kasus pers dapat dilakukan sesuai UU No. 40 tahun 1999 tentang Pers. Hal ini bertujuan agar tidak ada kasus pers yang diselesaikan dengan ketentuan pidana seperti Undang Undang Informasi dan Transaksi Elektronik, maupun KUHP pasal 310 tentang pencemaran nama baik dan fitnah.

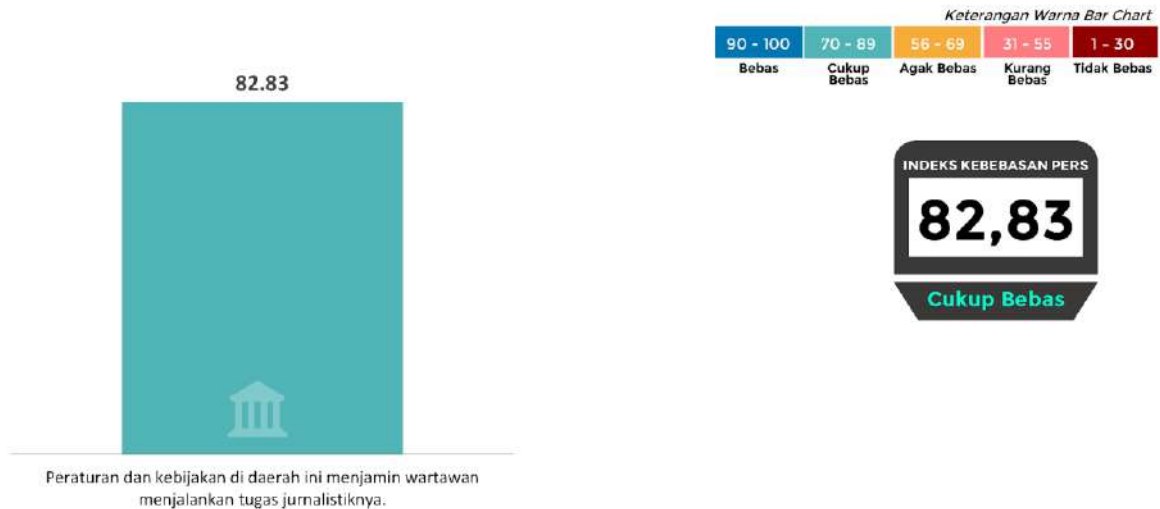
29.5.5.2 Kebebasan Mempraktikkan Jurnalisme Provinsi Sulawesi Utara

Indikator Kebebasan mempraktikkan jurnalisme IKP 2023 Provinsi Sulawesi Utara berada dalam kategori “Cukup Bebas” dengan nilai 82,83. Indikator ini mengalami peningkatan sebesar 14,03 poin. Nilai indikator ini pada tahun sebelumnya berada pada kategori “Agak Bebas” dengan nilai 68,80 (lihat Tabel).

KONDISI LINGKUNGAN HUKUM

INDIKATOR

Kebebasan Mempraktikkan Jurnalisme



Gambar 29.19 Indikator Kebebasan Mempraktikkan Jurnalisme Provinsi Sulawesi Utara

Informan Ahli sepakat bahwa di Provinsi Sulawesi Utara Kepala daerah menjamin wartawan dapat menjalankan tugas jurnalistiknya. Sesuai dengan peraturan dan kebijakan yang berlaku, yaitu UU No.40 tahun 1999 tentang Pers, Kode Etik Jurnalistik, Pedoman Pemberitaan Media Siber dan Regulasi lain yang berkaitan dengan pers.

Pengasihan Susanto Amisan, Koordinator Bidang Kelembagaan Komisi Penyiaran Indonesia Daerah (KPID) Sulawesi Utara menjelaskan, kebebasan melakukan kegiatan jurnalistik hendaknya selalu mengedepankan profesionalisme, berpijak pada kepentingan masyarakat, berkontribusi pada pembangunan. “Pers di Sulawesi Utara sudah berupaya untuk bekerja sesuai norma dan kaidah jurnalistik. Secara bertahap pers hadir secara lebih matang dan berupaya menyampaikan informasi secara berimbang dan bermanfaat”.

Pers merupakan kekuatan keempat di suatu negara setelah eksekutif, Yudikatif dan legislatif. Di negara-negara demokrasi, pers mengemban fungsi sebagai pengawas pemerintah dan masyarakat (Watchdog function) atau lazim juga disebut sebagai fungsi kontrol sosial. Dalam melaksanakan fungsi ini, pers hendaknya bersikap independen atau menjaga jarak yang sama terhadap semua kelompok dan organisasi yang ada.

29.5.5.3 Kriminalisasi dan Intimidasi Pers Provinsi Sulawesi Utara

Indikator kriminalisasi dan intimidasi pers Provinsi Sulawesi Utara merupakan salah satu indikator yang mengalami penurunan pada lingkungan hukum Provinsi Sulawesi Utara. Penurunan yang terjadi sebesar 0,48 poin dan tetap dalam kategori “Cukup Bebas” pada tahun ini (lihat Tabel).

KONDISI LINGKUNGAN HUKUM

INDIKATOR

Kriminalisasi dan Intimidasi Pers



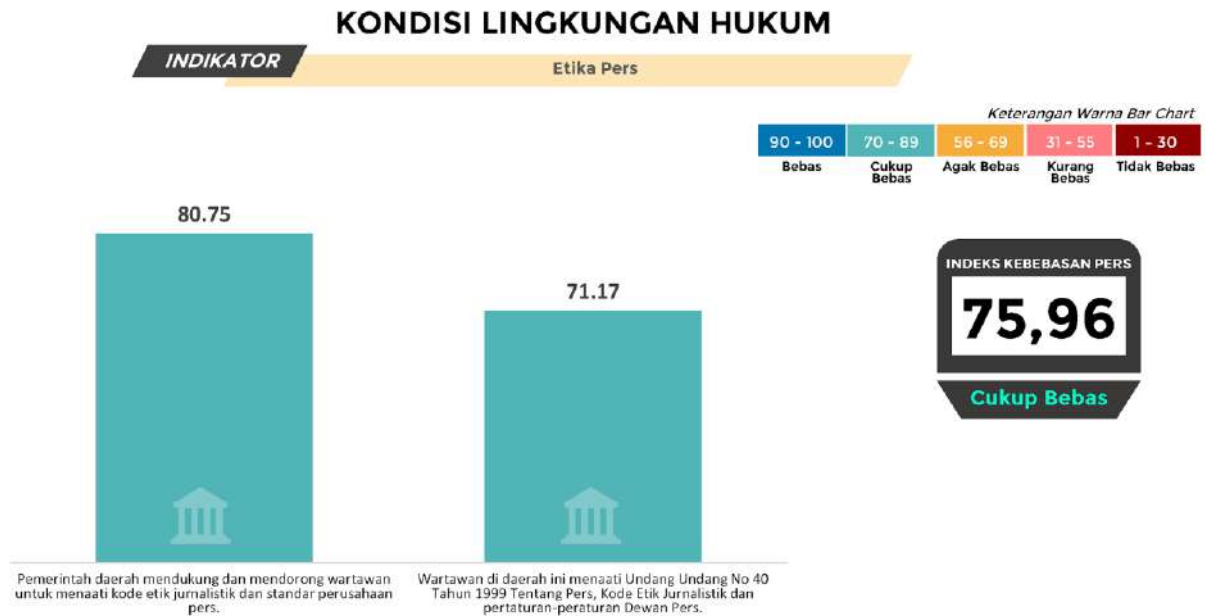
Gambar 29.20 Indikator Kriminalisasi dan Intimidasi Pers Provinsi Sulawesi Utara

Di Provinsi Sulawesi Utara tidak ada peraturan yang memberi hukuman/ sanksi secara berlebihan kepada wartawan dan tidak ada peraturan yang dapat memidana pers karena pemberitaannya. Selfie Torondek berpendapat, pers dan pemerintah selalu saling bersinergi untuk menyampaikan informasi pada masyarakat. Informasi yang disampaikan pada masyarakat merupakan informasi yang sudah terkonfirmasi dan sangat menghindari berita-berita yang dapat memecah belah persatuan dan kesatuan bangsa.

Informan Ahli berpendapat Pemerintah Daerah tidak pernah menggunakan alasan keamanan nasional, ketertiban umum, dan kesehatan umum, atau moral masyarakat secara berlebihan untuk membatasi kebebasan pers. Tentang ini, Mohammad Yusuf Dino Gobel, Ketua Satgas Pariwisata Sulawesi Utara menilai, di provinsi ini tidak ada pembatasan bagi pers dalam melaksanakan kegiatan jurnalistik. Pemerintah daerah mengapresiasi kerja pers. Setiap media memiliki kebijakan ruang redaksi masing-masing. Kepentingan publik menjadi prioritas pers. Pemberitaan yang dipublikasi sudah cukup beragam. Sensor pada media, cenderung tidak terjadi.

29.5.5.4 Etika Pers Provinsi Sulawesi Utara

Indikator Etika Pers merupakan salah satu indikator yang mengalami penurunan (-1,99) poin. Nilai IKP tahun ini ada pada 75,96 dalam kategori “Cukup Bebas”. Nilai IKP tahun lalu 77,95 dan berada dalam kategori “Cukup Bebas”.



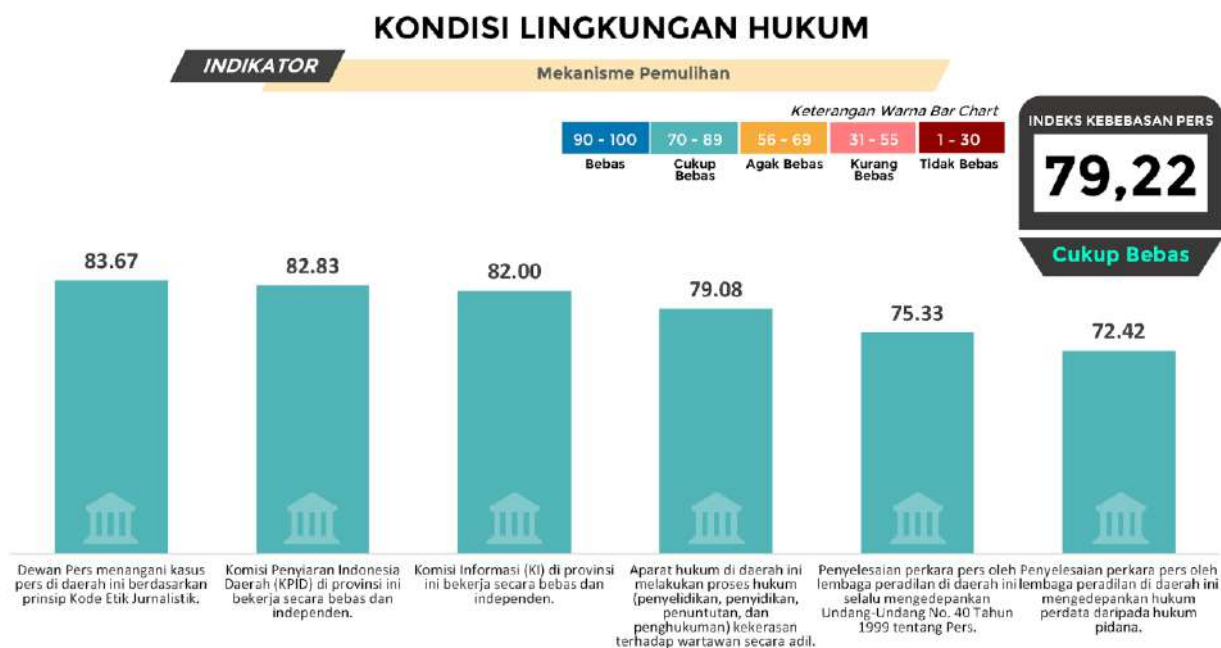
Gambar 29.21 Indikator Etika Pers Provinsi Sulawesi Utara

Wartawan dalam mengemban tugas profesionalnya berpegang pada Kode Etik Jurnalistik. Kondisi saat ini menuntut media untuk mampu berkompetisi secara ketat dan cepat. Kompetisi ini di satu sisi menjadikan pers lebih kreatif dan cepat dalam menggulirkan informasi ke masyarakat. Di sisi lain, kecepatan ini terkadang belum bersinergi dengan *skill* wartawan dan pemahaman pada etika jurnalistik. Salah satu etika yang harus dipahami wartawan berkaitan dengan kemampuan menjalin komunikasi dengan berbagai pihak, mengingat, keberadaan pers di suatu daerah akan berkontribusi dengan kemajuan pembangunan. Karenanya, dukungan dari pemerintah daerah diperlukan. Pengejawantahan etika pers dalam kegiatan jurnalistik berkait erat dengan produk jurnalistik yang dihasilkan, kebebasan pers dari intervensi berbagai pihak dan menghindari kekerasan berbagai pihak saat melakukan kegiatan jurnalistik.

Informan ahli menilai, pemerintah daerah di provinsi Sulawesi Utara, baik di tingkat kota atau kabupaten, telah mendukung kerja pers. Bentuk dukungan pemerintah daerah dilakukan melalui program kegiatan seperti kerjasama pemerintah daerah dengan organisasi wartawan dalam mengadakan pelatihan jurnalistik. Materi pelatihan meliputi keterampilan dalam penulisan berita dan pendalaman pemahaman pada Kode Etik Jurnalistik. Dukungan lainnya diberikan dalam bentuk penyediaan ruang kerja bagi pers (*press room*), kemudahan mendapatkan informasi seputar kegiatan dan regulasi serta klarifikasi. Selain itu juga sesekali ada diskusi santai wartawan dengan pihak pemerintah daerah.

29.5.5 Mekanisme Pemulihan Provinsi Sulawesi Utara

Indikator mekanisme pemulihan provinsi Sulawesi Utara berada pada kategori “Cukup Bebas” dengan nilai 79,22. Nilai ini menurun (-2,16) poin dari tahun sebelumnya. Nilai tertinggi untuk indikator mekanisme pemulihan berada pada subindikator Dewan Pers menangani kasus pers di daerah ini berdasarkan prinsip Kode Etik Jurnalistik (83,67). Subindikator terendah adalah penyelesaian perkara pers oleh Lembaga peradilan di daerah ini mengedepankan hukum perdata daripada hukum pidana dengan nilai (72,42).




Gambar 29.22 Indikator Mekanisme Pemulihan Provinsi Sulawesi Utara

Informan Ahli menilai Komisi Informasi (KI) di daerah sudah netral dan independen dalam mengimplementasikan Undang Undang Keterbukaan informasi publik. Andre Mongdong, menjelaskan, sepanjang tahun 2022 tidak ada pengaduan terkait sengketa informasi. Komisi Penyiaran Indonesia Daerah (KPID) di provinsi Sulawesi Utara juga telah bekerja sesuai yang diatur dalam Undang Undang Penyiaran No. 32 Tahun 2002 tentang penyiaran.

Undang Undang No. 40 tahun 1999 tentang pers menjadi dasar penyelesaian kasus pers, ketika terjadi sengketa pers. Berdasarkan pengungkapan informan ahli, pada tahun 2022 masih ada perkara pers yang ditangani namun belum tuntas.

29.5.5.6 Perlindungan Hukum bagi Penyandang Disabilitas Provinsi Sulawesi Utara

Indikator Perlindungan Hukum bagi Penyandang Disabilitas provinsi Sulawesi Utara berada pada nilai 64,83 dan masuk dalam kategori “Agak Bebas”. Nilai ini meningkat 1,93 poin.



Gambar 29.23 Indikator Perlindungan Hukum bagi Penyandang Disabilitas Provinsi Sulawesi Utara

Di provinsi Sulawesi Utara belum ada peraturan daerah yang mewajibkan media massa untuk menyiarkan berita yang dapat dicerna oleh penyandang disabilitas, khususnya penyandang tunarungu dan tunanetra.

Di era kemajuan teknologi saat ini, setiap kelompok masyarakat kian mudah mengakses informasi dari berbagai perangkat dan media multiplatform. Demikian juga dengan kaum disabilitas yang kian meningkat kegiatannya dalam mengakses informasi. Idealnya, meningkatnya kesadaran kaum disabilitas untuk mengakses informasi dapat beriringan dengan perhatian yang diberikan media melalui pemberitaan dengan pemanfaatan teknologi yang mendukung dan sesuai.

Informan Ahli berpendapat, isu-isu seputar kaum disabilitas dapat seksi dan menarik dengan keterampilan wartawan dalam melaksanakan kegiatan jurnalistik. Pemberitaan kaum disabilitas yang proporsional akan berkontribusi dalam pembangunan Sumber Daya Manusia (SDM). Namun, terkait penyediaan perangkat teknologi yang dapat dimanfaatkan para disabilitas, media masih kesulitan untuk menyediakan karena keterbatasan anggaran.

29.6 REKOMENDASI INDEKS KEMERDEKAAN PERS PROVINSI SULAWESI UTARA

1. Indeks Kemerdekaan Pers di provinsi Sulawesi Utara masih dapat meningkat pada tahun selanjutnya. Untuk mewujudkannya perlu kerjasama yang baik dan solutif antara perusahaan pers, pemerintah daerah dan masyarakat.
2. Wartawan perlu memahami etika pers, kaidah jurnalistik dan profesionalisme secara benar agar dapat melaksanakan kegiatan jurnalistik dan menghasilkan produk jurnalistik berkualitas yang dapat diterima semua kelompok masyarakat.
3. Perusahaan pers perlu memisahkan antara bidang kerja redaksi dan bidang kerja iklan untuk menciptakan kerja profesional yang bebas dan bertanggungjawab serta meminimalisir terjadinya intervensi dan pembatasan.
4. Dewan pers perlu membuat regulasi yang berkaitan dengan kemudahan pendirian perusahaan pers, mendorong percepatan verifikasi perusahaan pers, mengawasi perusahaan pers yang sudah terverifikasi. Dewan Pers perlu membuat semacam evaluasi dan konsekuensi pada perusahaan pers yang tidak menerapkan aturan penggajian wartawan sesuai UMP.
5. Pers harus lebih aktif dan berani untuk mengangkat isu-isu penting di masyarakat. Misal, isu keterwakilan perempuan di Komisi Informasi ataupun komisi lainnya.
6. Peningkatan keterampilan pers dalam penulisan berita yang ramah anak, berperspektif gender, mengungkap kehidupan kaum minoritas dan menghindari berita yang mengeksploitasi kemiskinan. Dewan Pers perlu berkoordinasi sampai ke tingkat Kabupaten untuk berkontribusi konkrit dalam mewujudkan kemerdekaan pers.

29.7 KESIMPULAN INDEKS KEMERDEKAAN PERS PROVINSI SULAWESI UTARA

IKP provinsi Sulawesi Utara pada tahun 2023 yaitu 76,20 atau “Cukup Bebas”. Lingkungan Fisik Politik menempati nilai tertinggi (77,24) disusul lingkungan Hukum (76,99) dan nilai terkecil adalah lingkungan Ekonomi (73,07). IKP provinsi Sulawesi Utara tahun ini mengalami penurunan, yaitu sebesar (-3,16) poin. Penurunan ini dikarenakan ketiga lingkungan mengalami penurunan nilai.

Nilai lingkungan Fisik Politik menurun sebesar (-3,79) poin. Nilai tertinggi dari indikator Kondisi Lingkungan Fisik Politik sebesar 82,29 ditempati oleh indikator Akses Atas Informasi Publik. Nilai terendah ditempati indikator Kebebasan dari kekerasan dengan nilai 74,64.

Nilai Lingkungan Ekonomi mengalami penurunan nilai paling besar yaitu. 5,74 poin. Indikator tertinggi pada lingkungan Ekonomi ditempati oleh Indikator Keragaman Kepemilikan dengan nilai 85,33. Sementara itu, nilai terendah diperoleh Indikator Tata Kelola Perusahaan yang baik (*Good Corporate Governance*).

Nilai Lingkungan Hukum IKP 2023 adalah 76,99. Indikator tertinggi ditempati indikator Kriminalisasi dan intimidasi pers dengan nilai 83,88. Indikator Perlindungan Hukum bagi Penyandang Disabilitas adalah indikator dengan nilai yang terendah yaitu 64,83.

BAB 30 PROVINSI GORONTALO

30.1 RINGKASAN EKSEKUTIF INDEKS KEMERDEKAAN PERS 2023 PROVINSI GORONTALO

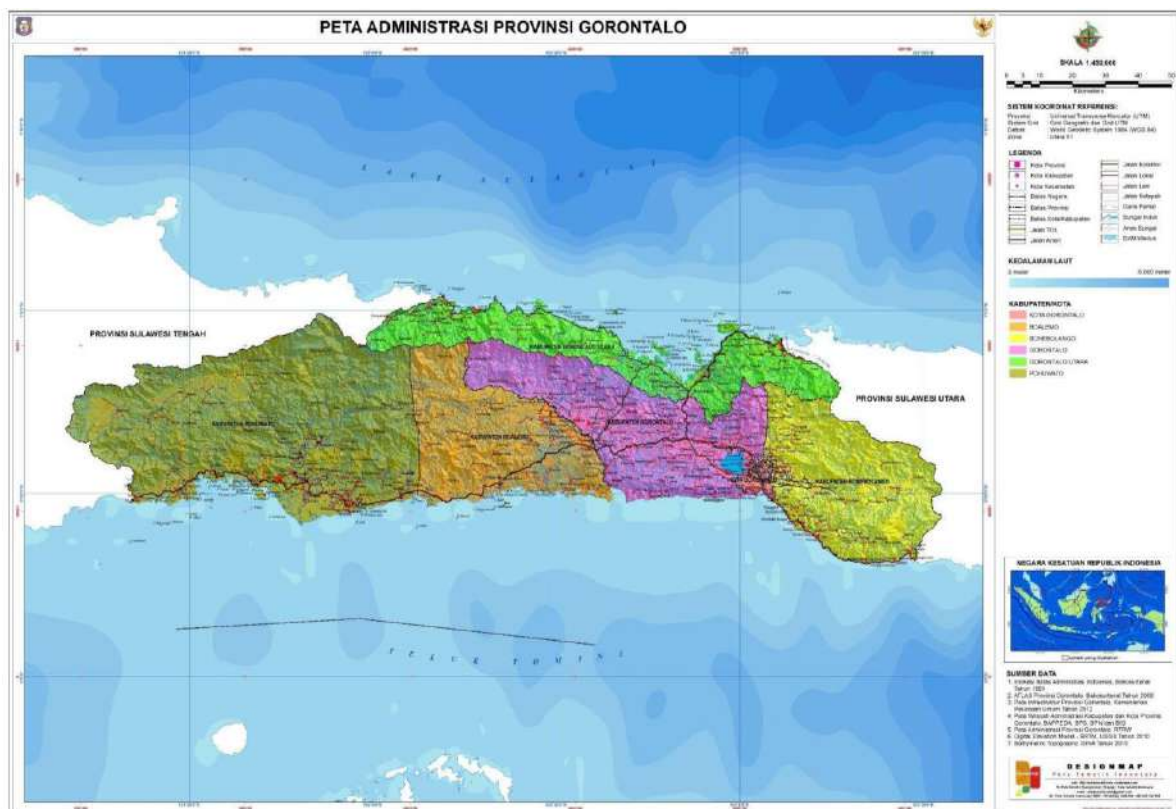
Lingkungan Fisik Politik pers di Provinsi Gorontalo berkaitan dengan kompetensi dan kepatuhan wartawan atas kode etik jurnalistik yang belum merata, wartawan masih belum menguasai diksi dalam pemberitaan kasus disabilitas atau kelompok rentan. Demikian pula, masih ada wartawan yang menerima amplop

Dalam Lingkungan Ekonomi, Gorontalo kondusif untuk pendirian dan operasionalisasi perusahaan media. Tidak ada aturan atau pungutan dari pemerintah dalam hal pendirian perusahaan media. Sumber daya jurnalis secara kuantitas juga tersedia. Hal tersebut mendorong keragaman kepemilikan media. Namun demikian, wartawan dan industri media mengalami kendala dalam mendapatkan iklan, sumber dana, dan berkompetisi dengan *platform* digital. Tidak ada intervensi langsung dari pihak-pihak yang memiliki kekuasaan ekonomi pada kebijakan ruang redaksi. Namun, perusahaan media belum sepenuhnya dapat memenuhi kesejahteraan wartawan.

Lingkungan Hukum menunjukkan adanya pemahaman penegak hukum dan penanganan kasus jurnalistik menggunakan UU Pers. Demikian pula, perlindungan hukum atas hak disabilitas untuk mendapatkan informasi juga belum memiliki regulasi. Beberapa media sudah memberikan kanal, rubrik, atau menugaskan wartawan khusus untuk meliput masyarakat disabilitas. Demikian pula, komunitas sudah menyelenggarakan berbagai kegiatan pemberdayaan disabilitas.

30.2 DEMOGRAFI PROVINSI GORONTALO

30.2.1 Topografi Provinsi Gorontalo



Sumber: petatematikindo.files.wordpress.com, 2015

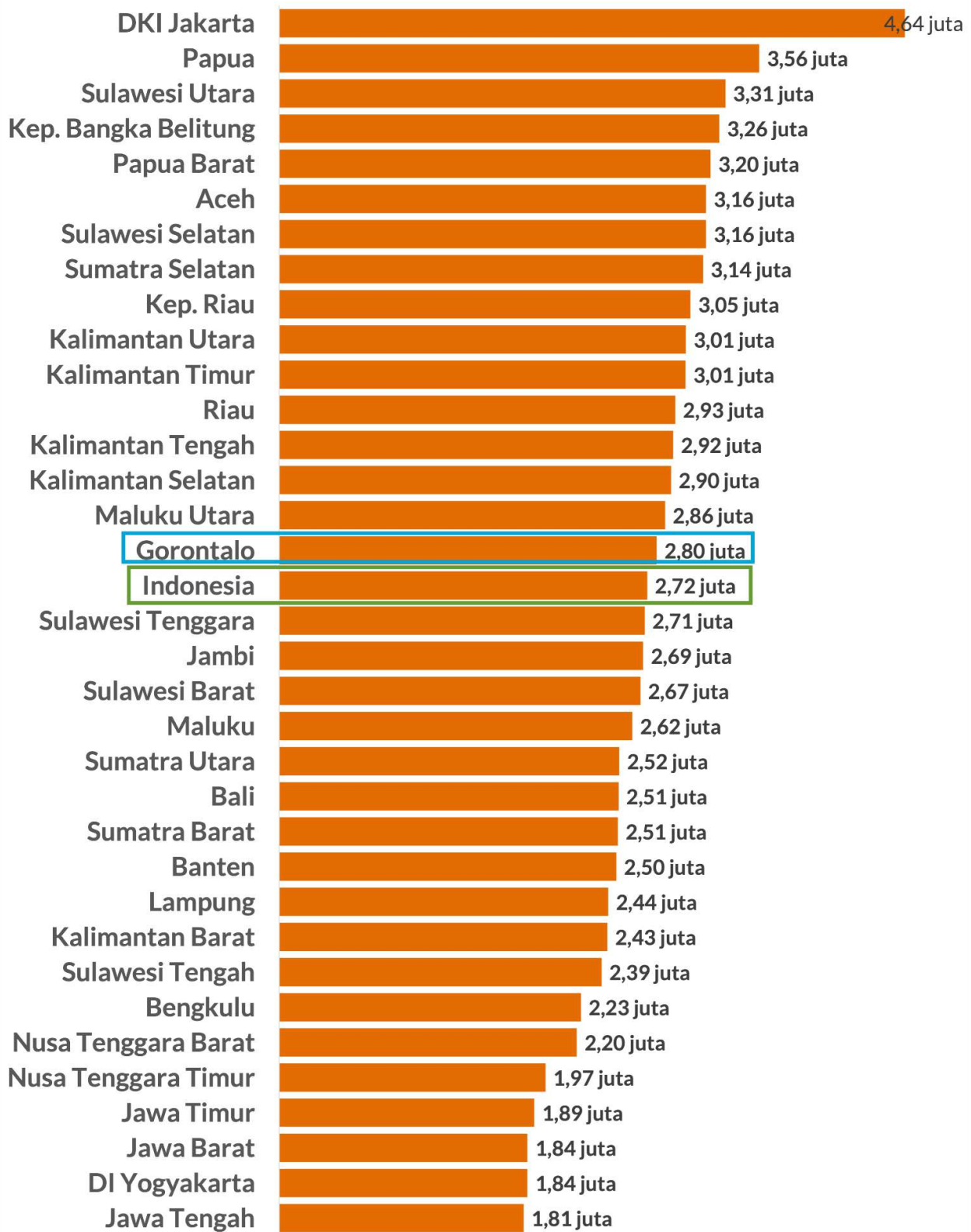
Gambar 30.1 Peta Administrasi Provinsi Gorontalo

Provinsi Gorontalo terletak antara $0^{\circ} 19'$ – $0^{\circ} 57'$ Lintang Utara dan $121^{\circ} 23'$ – $125^{\circ} 14'$ Bujur Timur. Wilayah provinsi ini berbatasan langsung dengan dua provinsi lain, diantaranya Provinsi Sulawesi Tengah di sebelah Barat dan Provinsi Sulawesi Utara di sebelah Timur. Sedangkan di sebelah Utara berhadapan langsung dengan Laut Sulawesi dan di sebelah Selatan dibatasi oleh Teluk Tomini.

Berdasarkan Keputusan Menteri Dalam Negeri Nomor 100.1.1-6117 Tahun 2022 tanggal 9 November 2022, luas daerah Provinsi Gorontalo sebesar 12.025,147 km². Apabila dibandingkan dengan wilayah Indonesia, luas wilayah provinsi ini hanya sebesar 0,64 persen. Provinsi Gorontalo terdiri dari 5 (lima) kabupaten dan 1 (satu) kota, yaitu Kabupaten Boalemo, Kabupaten Gorontalo, Kabupaten Pohuwato, Kabupaten Bone Bolango, Kabupaten Gorontalo Utara, dan Kota Gorontalo. Kabupaten Pohuwato merupakan wilayah terluas di Provinsi Gorontalo dengan luas area sebesar 36,34 persen, sedangkan Kota Gorontalo memiliki wilayah terkecil di Provinsi Gorontalo sebesar 0,59 persen. Permukaan tanah di Provinsi Gorontalo sebagian besar adalah perbukitan. Oleh karenanya, provinsi ini mempunyai banyak gunung dengan ketinggian yang berbeda-beda.

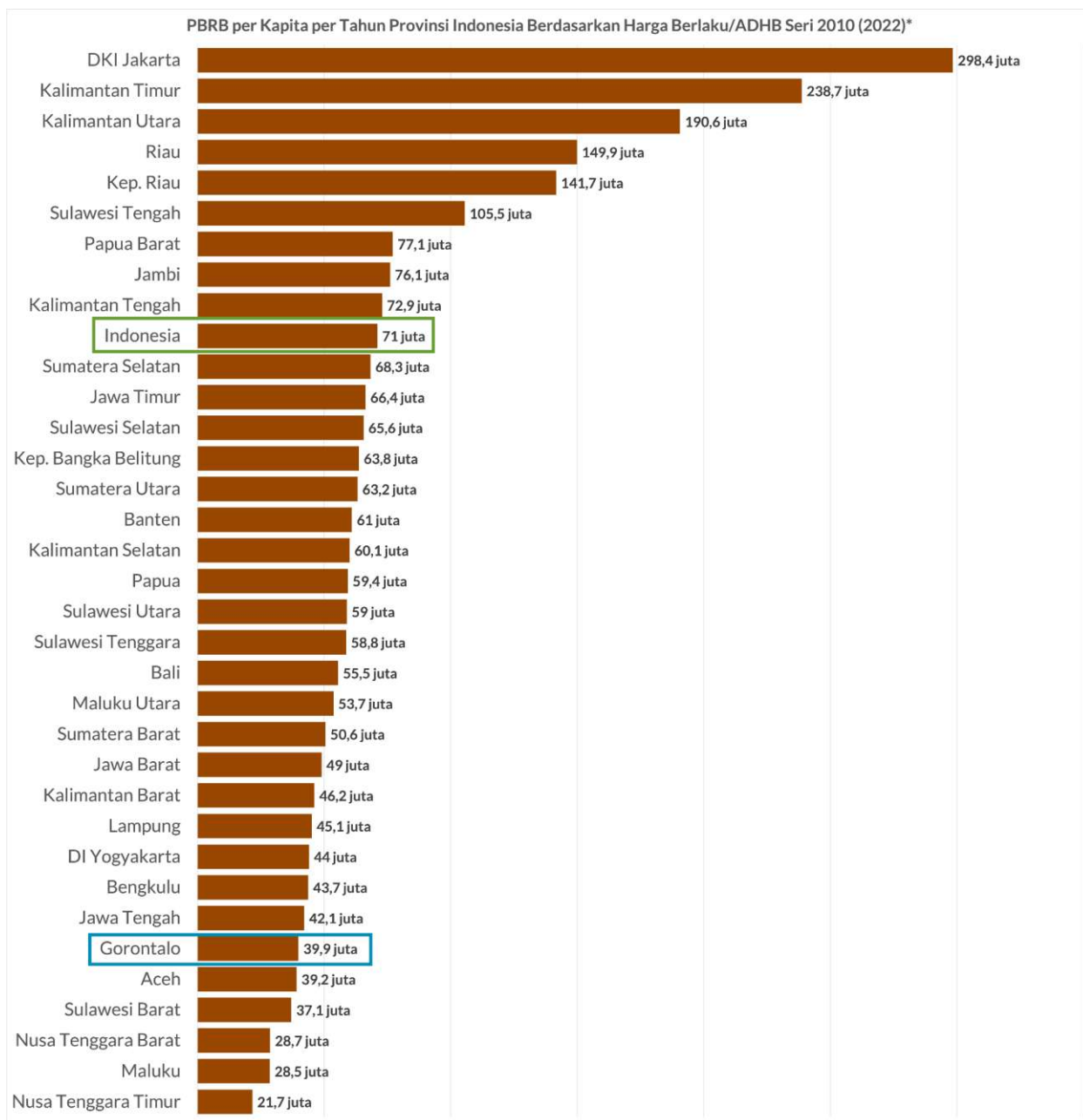
30.2.2 Demografi Sosial Ekonomi Provinsi Gorontalo

Upah Minimum Provinsi Seluruh Indonesia 2022



Sumber: databoks.katadata.co.id, 2022

Grafik 30.1 UMR Provinsi Gorontalo dan Nasional Tahun 2022



Sumber: databoks.katadata.co.id, 2022

Grafik 30.2 PDRB Provinsi Gorontalo dan Nasional Tahun 2022

PERTUMBUHAN EKONOMI GORONTALO TRIWULAN III-2022



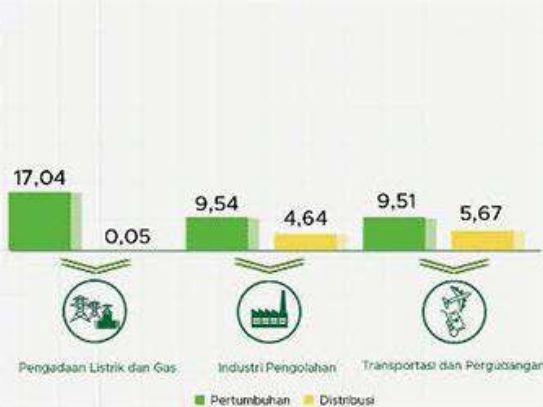
Berita Resmi Statistik No. 55/11/75/Th. XVI, 7 NOVEMBER 2022

C-TO-C 4,07%	Y-ON-Y 4,09%	Q-TO-Q 1,72%	PRODUK DOMESTIK REGIONAL BRUTO (PDRB) HARGA BERLAKU Rp12.218,19 Miliar
------------------------	------------------------	------------------------	--

PERTUMBUHAN PRODUK DOMESTIK REGIONAL BRUTO (PDRB) 2020-2022 (Y-ON-Y) (persen)



PERTUMBUHAN TERTINGGI DAN DISTRIBUSI PDRB MENURUT LAPANGAN USAHA TW-III 2022 (Y-ON-Y) (persen)



PERTUMBUHAN TERTINGGI DAN DISTRIBUSI PDRB MENURUT PENGELUARAN TW III-2022 (Y-ON-Y) (persen)



PERTUMBUHAN DAN KONTRIBUSI PDRB TW III-2022 DI SULAMPUA (Y-ON-Y)

Gorontalo memberikan kontribusi terhadap perekonomian Sulampua sebesar **2,63** persen dengan pertumbuhan **4,09** persen



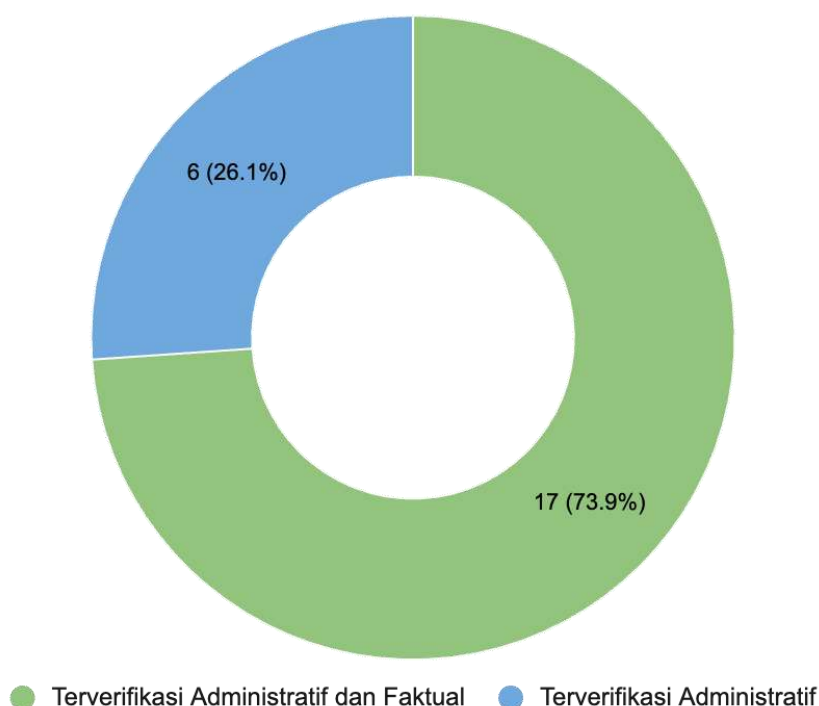
Sumber: gorontalo.bps.go.id, 2022

Gambar 30.2 Infografis Pertumbuhan Ekonomi Provinsi Gorontalo Triwulan III Tahun 2022

30.3 GAMBARAN UMUM KONDISI KEMERDEKAAN PERS PROVINSI GORONTALO

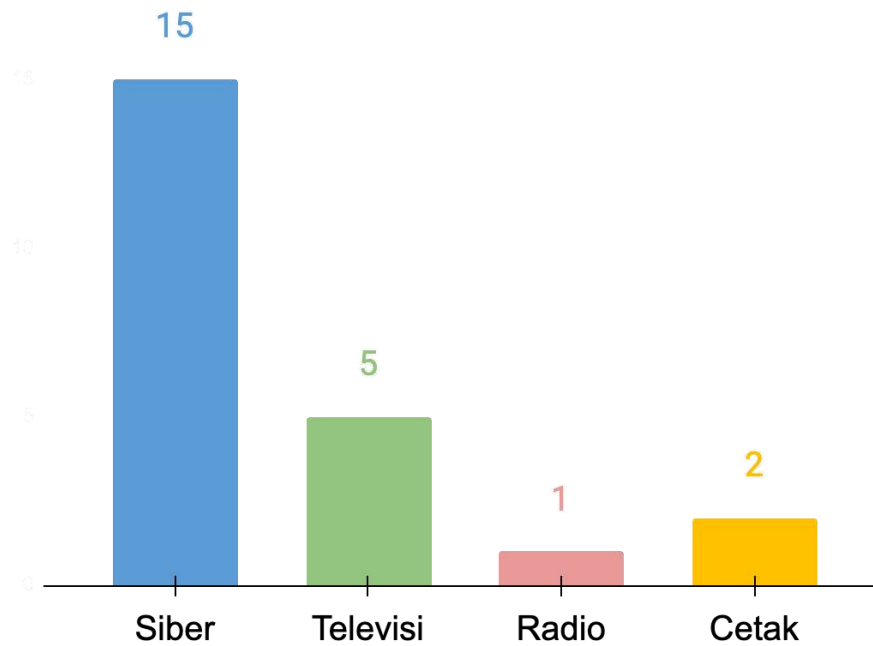
30.3.1 Demografi Perusahaan Pers Provinsi Gorontalo

Menurut UU No. 40 Tahun 1999 Perusahaan Pers adalah lembaga berbadan hukum atau berbentuk badan hukum yang menjalankan kegiatan jurnalistik. Kegiatan jurnalistik itu sendiri meliputi pengumpulan informasi, menulis berita, menyunting tulisan, hingga menerbitkan berita. Seiring dengan berjalannya waktu dan berkembangnya teknologi informasi diketahui bahwa Perusahaan Pers saat ini terus bertambah. Berdasarkan data dari Dewan Pers terdapat dua kategori perusahaan pers yang tercatat yaitu perusahaan per yang terverifikasi secara administratif dan terverifikasi secara administratif dan faktual. Dalam kegiatan pengambilan data dan *Focus Group Discussion* (FGD) Indeks Kemerdekaan Pers tentunya keterlibatan perusahaan pers sangatlah penting untuk mengukur bagaimana kondisi kemerdekaan pers di Indonesia. Berikut adalah data perusahaan pers yang terdapat di Provinsi Gorontalo terverifikasi berdasarkan data dari Dewan Pers.



Sumber: dewanpers.or.id, 2023

Grafik 30.3 Data Perusahaan Pers Provinsi Gorontalo Berdasarkan Status Verifikasi



Sumber: dewanpers.or.id, 2023

Grafik 30.4 Data Perusahaan Pers Provinsi Gorontalo Berdasarkan Jenis Media

30.3.2 Kondisi Kemerdekaan Pers Provinsi Gorontalo

Tabel 30.1 Jumlah Wartawan yang Sudah Melakukan Sertifikasi Wartawan berdasarkan Kategori di Indonesia

No	Provinsi	Utama	Madya	Muda	Jumlah
1	Gorontalo	64	104	384	552
2	Sumatera Utara	141	191	1.114	1.446
3	Sumatera Barat	120	114	385	619
4	Riau	181	149	524	854
5	Jambi	66	62	249	377
6	Sumatera Selatan	134	170	627	931
7	Bengkulu	102	115	380	597
8	Lampung	123	156	754	1.033
9	Kepulauan Bangka Belitung	21	40	228	289
10	Kepulauan Riau	156	149	348	653
11	DKI Jakarta	1351	944	2.021	4.316
12	Jawa Barat	226	278	1.277	1.781
13	Jawa Tengah	163	312	933	1.408
14	DI Gorontalo	80	125	287	492
15	Jawa Timur	270	370	1.573	2.213

No	Provinsi	Utama	Madya	Muda	Jumlah
16	Banten	89	103	426	618
17	Bali	111	137	260	508
18	Nusa Tenggara Barat	35	60	242	337
19	Nusa Tenggara Timur	32	21	153	206
20	Kalimantan Barat	40	36	127	203
21	Kalimantan Tengah	63	109	291	463
22	Kalimantan Selatan	60	84	335	479
23	Kalimantan Timur	118	198	453	769
24	Kalimantan Utara	0	0	70	70
25	Sulawesi Utara	56	75	520	651
26	Sulawesi Tengah	52	54	160	266
27	Sulawesi Selatan	145	132	537	814
28	Sulawesi Tenggara	34	74	178	286
29	Gorontalo	26	28	104	158
30	Sulawesi Barat	22	26	67	115
31	Maluku	18	24	82	124
32	Maluku Utara	28	21	161	210
33	Papua Barat	27	48	113	188
34	Papua	47	71	198	316
Indonesia		4.201	4.580	15.561	24.342

Sumber: dewanpers.or.id, 2023

30.4 PROFIL INFORMAN AHLI PROVINSI GORONTALO

30.4.1 Informan Ahli Provinsi Gorontalo

Daftar responden yang menjadi Informan ahli pada kegiatan Pengambilan Data & FGD Indeks Kemerdekaan Pers Tahun 2023 di Provinsi Gorontalo sejumlah 12 informan ahli, terbagi kedalam tiga kategori yaitu kategori Pemerintah / Birokrat (Anggota KIP/KPI/KPU daerah, Humas Pemprov/ Pemkot, TNI Polri, Kejaksaan, Pengadilan), kategori *Civil society* (akademisi, wartawan, aktivis, LSM, *media watch*), dan kategori Bisnis (Pimpinan perusahaan media, perusahaan umum, asosiasi media). Daftar informan ahli pada kegiatan Pengambilan Data & FGD Indeks Kemerdekaan Pers Tahun 2023 di Provinsi Gorontalo disajikan dalam tabel sebagai berikut:

Tabel 30.2 Daftar Informan Ahli Provinsi Gorontalo

No.	Nama	Lembaga/Perusahaan	Jabatan	Jenis IA
1. Pemerintah / Birokrat (Anggota KIP/KPI/KPU daerah, Humas Pemprov/ Pemkot, TNI Polri, Kejaksaan, Pengadilan)				
a	Irwan Karim., S.Si., MT	Komisi Informasi Gorontalo	Komisioner Bidang Advokasi	IA PROVINSI
b	AKP Heny M. Rahayu	Penerangan Masyarakat (Penmas)	Kaur Penmas Kepolisian Daerah (POLDA) Gorontalo	IA PROVINSI
c	Indri Afriani Yasin S.Pi, M.Agr. PhD	Komisi Penyiaran Indonesia Daerah (KPID) Gorontalo	Komisioner	IA PROVINSI
d	Haris Suparto Tome, ST, MT	Dinas Perumahan dan Pemukiman Kabupaten Gorontalo	Kepala Dinas	IA KABUPATE N/KOTA
2. Civil society (akademisi, wartawan, aktivis, LSM, media watch)				
a	Citra Fransisca Indah Lestari DP	Universitas Negeri Gorontalo	Akademisi Ilmu Komunikasi	IA PROVINSI
b	Fadli Poli	Persatuan Wartawan Indonesia (PWI)	Ketua	IA PROVINSI
c	Andi Inar Sahabat, SH MH	LSM Woman Institute for Research and Empowerment of Gorontalo (Wire-G)	Ketua	IA PROVINSI
d	Rahman Dako	Jaring Advokasi Sumber Daya Alam (JAPESDA)	Direktur	IA KABUPATE N
3. Bisnis (Pimpinan perusahaan media, perusahaan umum, asosiasi media)				
a	Sahril Rashid S.Sos	Rakyat Gorontalo	Pemilik	IA PROVINSI
b	Verrianto Madjowa	Asosiasi Media Siber Gorontalo	Ketua Asosiasi Media Siber Indonesia Gorontalo (AMSI)	IA PROVINSI
c	Novita H.Pakai, S.AP	Dailypost	Pemimpin Perusahaan	IA PROVINSI
d	Kurniawan Hari Siswoko	Humas PT Puncak Emas Tani Sejahtera (PETS)	Humas	IA KABUPATE N/KOTA

30.5 INDEKS KEMERDEKAAN PERS TAHUN 2023 PROVINSI GORONTALO

30.5.1 Rekap Indeks Kemerdekaan Pers Tahun 2023 Provinsi Gorontalo

Indeks Kemerdekaan Pers (IKP) 2023 Provinsi Gorontalo adalah 78,63. Nilai tersebut menunjukkan IKP 2023 Gorontalo dalam kondisi “Cukup Bebas.”



Gambar 30.3 Indeks Kemerdekaan Pers Tahun 2023 di Provinsi Gorontalo

30.5.2 Tren Indeks Kemerdekaan Pers Tahun 2023 Provinsi Gorontalo

Dalam 5 tahun terakhir, IKP Provinsi Gorontalo berada pada kategori “Cukup Bebas”. Nilai tahun ini naik sebanyak 3,01 poin dari tahun sebelumnya 75,61.

Tabel 30.3 Tren Indeks Kemerdekaan Pers Tahun 2023 di Provinsi Gorontalo

No	Lingkungan	Rata-Rata					Kategori					Kenaikan/Penurunan			
		2019	2020	2021	2022	2023	2019	2020	2021	2022	2023	2019-2020	2020-2021	2021-2022	2022-2023
1	Kondisi Lingkungan Fisik Politik	75.97	76.22	77.44	77.69	79.87	Cukup Bebas	Cukup Bebas	Cukup Bebas	Cukup Bebas	Cukup Bebas	+0.25	+1.22	+0.26	+2.17
2	Kondisi Lingkungan Ekonomi	74.70	75.14	72.37	74.93	77.79	Cukup Bebas	Cukup Bebas	Cukup Bebas	Cukup Bebas	Cukup Bebas	+0.44	-2.77	+2.56	+2.86
3	Kondisi Lingkungan Hukum	71.05	74.62	68.35	72.21	76.97	Cukup Bebas	Cukup Bebas	Agak Bebas	Cukup Bebas	Cukup Bebas	+3.57	-6.27	+3.87	+4.76
	Indeks Kemerdekaan Pers Gorontalo	74.39	75.56	73.87	75.61	78.63	Cukup Bebas	Cukup Bebas	Cukup Bebas	Cukup Bebas	Cukup Bebas	+1.16	-1.69	+1.75	+3.01

Tabel 30.4 Rekap Skor Indikator Indeks Kemerdekaan Pers Provinsi Gorontalo 2023

Keterangan Warna Bar Chart	
90 - 100	70 - 89
56 - 69	31 - 55
1 - 30	
Bebas	Cukup Bebas
Agak Bebas	Kurang Bebas
Tidak Bebas	

	GORONTALO
IKP TOTAL	78.63
A. KONDISI LINGKUNGAN FISIK POLITIK	79.87
<i>Pendidikan Insan Pers</i>	88.33
<i>Kebebasan Berserikat bagi Wartawan</i>	83.81
<i>Kebebasan Media Alternatif</i>	82.92
<i>Akses atas Informasi Publik</i>	81.85
<i>Akurat dan Berimbang</i>	80.64
<i>Kebebasan dari Intervensi</i>	78.56
<i>Kesetaraan Akses bagi Kelompok Rentan</i>	78.42
<i>Keragaman Pandangan</i>	77.33
<i>Kebebasan dari Kekerasan</i>	76.03
B. KONDISI LINGKUNGAN EKONOMI	77.79
<i>Keragaman Kepemilikan</i>	86.17
<i>Lembaga Penyiaran Publik</i>	83.18
<i>Kebebasan Pendirian dan Operasionalisasi Perusahaan Pers</i>	81.83
<i>Independensi dari Kelompok Kepentingan yang Kuat</i>	74.96
<i>Tata Kelola Perusahaan yang Baik (Good Corporate Governance)</i>	72.08
C. KONDISI LINGKUNGAN HUKUM	76.97
<i>Mekanisme Pemulihan</i>	81.36
<i>Kriminalisasi dan Intimidasi Pers</i>	80.73
<i>Independensi dan Kepastian Hukum Lembaga Peradilan</i>	79.19
<i>Etika Pers</i>	77.08
<i>Kebebasan Mempraktikkan Jurnalisme</i>	76.67
<i>Perlindungan Hukum bagi Penyandang Disabilitas</i>	67.33

Ada tiga kondisi lingkungan yang diamati, yakni Lingkungan Fisik Politik, Ekonomi, dan Hukum. Nilai Lingkungan Fisik Politik naik sebanyak 2,17 poin menjadi 79,87 dari 77,69 pada tahun 2022. Kenaikan nilai juga terjadi pada Lingkungan Ekonomi dan Lingkungan Hukum. Nilai Lingkungan Ekonomi naik 2,86 poin menjadi 77,79. Sementara itu, Lingkungan Hukum naik sebanyak 4,76 poin menjadi 76,97

Meski secara keseluruhan nilainya naik, ada satu indikator dalam Lingkungan Hukum yang masuk kategori “Agak Bebas”, yakni Perlindungan Hukum bagi Penyandang Disabilitas senilai 67,33 poin.

30.5.3 Kondisi Lingkungan Fisik Politik Indeks Kemerdekaan Pers 2023 Provinsi Gorontalo

Di tahun 2023, empat dari sembilan subindikator mengalami penurunan. Subindikator yang turun cukup dalam pada tahun 2023 adalah Kebebasan berserikat bagi wartawan. Pada tahun 2022 nilai untuk subindikator ini adalah 86,98. Namun, di tahun 2023 angka tersebut turun sebanyak 3,16 poin menjadi 83,81. Sementara itu, salah satu subindikator yang naik pada tahun 2023 ini adalah Pendidikan Insan Pers. Nilai kenaikan pada indikator ini sebanyak 8,83 poin. Pada tahun 2022 nilainya 79,50, dan tahun ini menjadi 88,33. Dalam indikator Lingkungan Fisik Politik tahun 2023, indikator Pendidikan Insan Pers mendapat nilai paling tertinggi (88,33). Sementara nilai terendahnya diraih oleh indikator Kebebasan dari Kekerasan, yaitu, 76,03.

Tabel 30.5 Tren Indeks Kemerdekaan Pers – Lingkungan Fisik Politik Tahun 2023 di Provinsi Gorontalo

No	Indikator	Rata-Rata					Kategori					Kenaikan/Penurunan			
		2019	2020	2021	2022	2023	2019	2020	2021	2022	2023	2019-2020	2020-2021	2021-2022	2022-2023
1	Kebebasan Berserikat bagi Wartawan	79.02	80.77	83.04	86.98	83.81	Cukup Bebas	Cukup Bebas	Cukup Bebas	Cukup Bebas	Cukup Bebas	+1.75	+2.27	+3.93	-3.16
2	Kebebasan dari Intervensi	75.60	75.73	77.83	76.58	78.56	Cukup Bebas	Cukup Bebas	Cukup Bebas	Cukup Bebas	Cukup Bebas	+0.13	+2.11	-1.26	+1.99
3	Kebebasan dari Kekerasan	78.06	83.56	74.83	77.93	76.03	Cukup Bebas	Cukup Bebas	Cukup Bebas	Cukup Bebas	Cukup Bebas	+5.50	-8.72	+3.10	-1.91
4	Kebebasan Media Alternatif	66.71	77.39	79.71	77.40	82.92	Agak Bebas	Cukup Bebas	Cukup Bebas	Cukup Bebas	Cukup Bebas	+10.68	+2.32	-2.31	+5.52
5	Keragaman Pandangan	79.15	73.19	77.00	77.97	77.33	Cukup Bebas	Cukup Bebas	Cukup Bebas	Cukup Bebas	Cukup Bebas	-5.96	+3.81	+0.97	-0.63
6	Akurat dan Berimbang	79.17	73.19	75.28	81.80	80.64	Cukup Bebas	Cukup Bebas	Cukup Bebas	Cukup Bebas	Cukup Bebas	-5.98	+2.09	+6.52	-1.16
7	Akses atas Informasi Publik	78.06	73.21	78.81	78.15	81.85	Cukup Bebas	Cukup Bebas	Cukup Bebas	Cukup Bebas	Cukup Bebas	-4.85	+5.60	-0.66	+3.70
8	Pendidikan Insan Pers	74.25	80.22	83.17	79.50	88.33	Cukup Bebas	Cukup Bebas	Cukup Bebas	Cukup Bebas	Cukup Bebas	+5.97	+2.94	-3.67	+8.83
9	Kesetaraan Akses bagi Kelompok Rentan	70.60	66.35	74.53	70.48	78.42	Cukup Bebas	Agak Bebas	Cukup Bebas	Cukup Bebas	Cukup Bebas	-4.25	+8.18	-4.04	+7.93
	Rata-rata Lingkungan Fisik Politik	75.97	76.22	77.44	77.69	79.87	Cukup Bebas	Cukup Bebas	Cukup Bebas	Cukup Bebas	Cukup Bebas	+0.25	+1.22	+0.26	+2.17

Penyebab naiknya Lingkungan Fisik Politik adalah wartawan perusahaan media dan wartawan di Gorontalo kian menyadari pentingnya untuk memahami kaidah jurnalistik secara mendalam dan kebebasan bagi masyarakat untuk menyampaikan informasi melalui media sosial ataupun media alternatif lain.

Penyebab lainnya adalah media di Gorontalo telah mampu memberikan ruang pemberitaan yang memadai bagi kelompok rentan. Kondisi ini terjadi karena sinergitas antara meningkatnya keterampilan menulis wartawan melalui Pendidikan dan pelatihan berkaitan dengan kemampuan memproduksi produk jurnalistik yang berkualitas, dan melihat suatu peristiwa dari berbagai sudut pemberitaan, salah satunya melalui berita seputar kelompok rentan. Pada Sub bab berikutnya akan dipaparkan pembahasan Lingkungan Fisik Politik selengkapnya.

30.5.3.1 Kebebasan Berserikat Bagi Wartawan Provinsi Gorontalo

Indikator Kebebasan Berserikat bagi Wartawan dalam kondisi Lingkungan Fisik Politik di Provinsi Gorontalo berada pada kategori “Cukup Bebas” dengan nilai 83,81.



Gambar 30.4 Indikator Kebebasan Berserikat Bagi Wartawan Provinsi Gorontalo

Tiga subindikator yang dinilai masuk dalam kategori “Cukup Bebas”. Satu subindikator, yaitu, wartawan bebas memilih organisasi wartawan sesuai dengan hati Nurani tanpa intervensi dari penguasa maupun pelaku bisnis, memiliki nilai (90,17), berada dalam kategori “Bebas”.

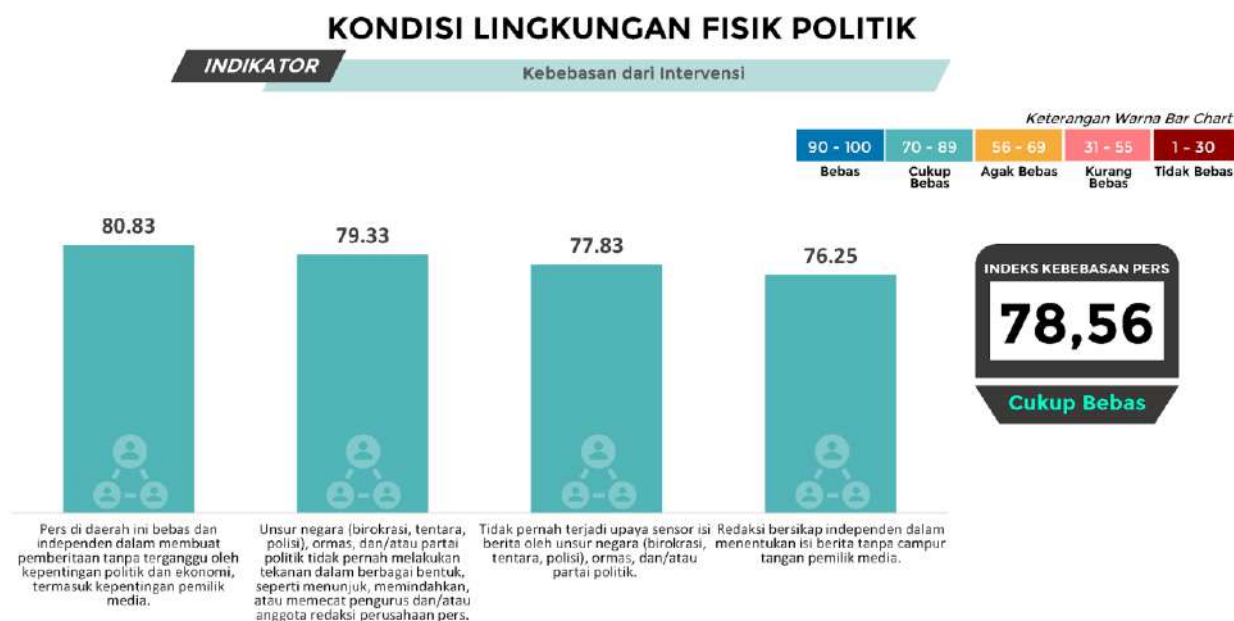
Berbagai upaya telah dilakukan oleh organisasi wartawan di Gorontalo untuk memajukan kemerdekaan pers, salah satunya melalui Uji Kompetensi Wartawan (UKW) yang bekerja sama dengan Ikatan Jurnalis Televisi (IJTI), Aliansi Jurnalis Independen (AJI). Kegiatan ini dilaksanakan di di Kota Gorontalo pada 2-3 Agustus dan diikuti 54 peserta.

Sementara itu subindikator terendah adalah wartawan bebas bergabung atau tidak bergabung ke serikat pekerja wartawan sesuai dengan hati nuraninya, tanpa intervensi dari penguasa maupun pelaku bisnis (73,92).

Fadli Poli, Ketua PWI Gorontalo menilai, “Wartawan Gorontalo makin sadar akan pentingnya bergabung dalam organisasi wartawan”. Meskipun demikian, sampai tahun 2022, belum ada perusahaan pers yang memiliki Serikat Pekerja.

30.5.3.2 Kebebasan dari Intervensi Provinsi Gorontalo

Indikator Kebebasan dari Intervensi di Provinsi Gorontalo mendapat nilai 78,56 dan masuk ke dalam kategori “Cukup Bebas”



Gambar 30.5 Indikator Kebebasan dari Intervensi Provinsi Gorontalo

Semua subindikator berada dalam kategori “Cukup Bebas”. Secara internal ruang redaksi, pemberitaan media di Gorontalo sudah bebas dan independent. Namun, intervensi masih mungkin terjadi. “Belum sepenuhnya bebas. Penghalangan liputan masih terjadi. Pemilik perusahaan juga bisa ikut membatasi pemberitaan dan peliputan”, kata Ketua Asosiasi Media Siber Indonesia (AMSI) provinsi Gorontalo, Verrianto Madjowa.

Perusahaan pers yang didirikan semata untuk mendapatkan keuntungan, sangat dimungkinkan ikut mengintervensi ruang redaksi, khususnya pada momen tertentu seperti Pilkada. Ada media yang didirikan sebagai kepentingan politik individu atau parpol tertentu yang tujuannya sebagai media untuk kampanye dan menaikkan citra calon tertentu.

30.5.3.3 Kebebasan dari Kekerasan Provinsi Gorontalo

Indikator Kebebasan dari Kekerasan di Provinsi Gorontalo berada pada kategori “Cukup Bebas” dengan nilai 76,03.



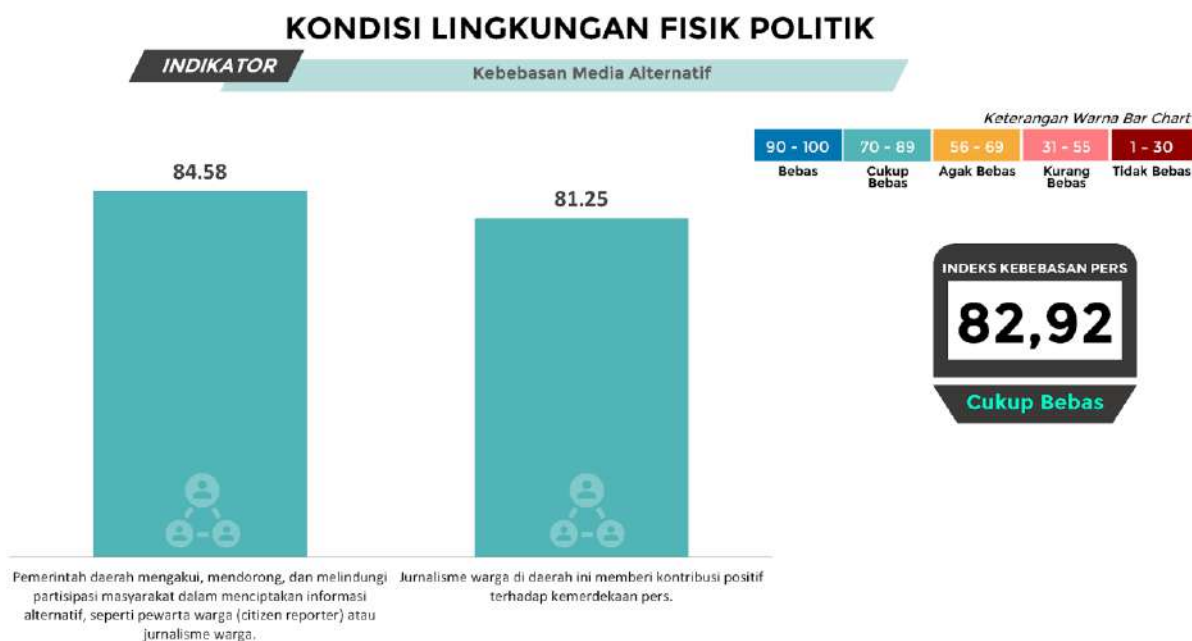
Gambar 30.6 Indikator Kebebasan dari Kekerasan Provinsi Gorontalo

Subindikator dengan nilai tertinggi adalah tidak ada intervensi aparat negara, mulai dari bentuk pengkhianatan, pembunuhan, maupun penculikan terhadap wartawan, atau tindakan lainnya untuk memengaruhi atau menghalangi pemberitaan (77,75).

Nilai terendah ada pada subindikator tidak terdapat intimidasi kepada wartawan oleh oknum aparat negara karena isi pemberitaan atau untuk mempengaruhi isi pemberitaan (74,17) dengan kategori “Cukup Bebas”. Dilansir dari Liputan6.com edisi 6 Juli 2022, wartawan *Dulohupa.id* dan wartawan lepas (stringer) salah satu TV Nasional mendapat intimidasi dan pembatasan melaksanakan tugas jurnalistik pada saat meliput kegiatan Pejabat (Pj) Gubernur Gorontalo Hamka Hendra Noer. Intimidasi terjadi saat para wartawan meliput kegiatan Pasar Murah yang diadakan Pemerintah Provinsi (Pemprov) Gorontalo. Aksi itu dilakukan oleh anggota Satpol PP dan ajudan (Pj) Gubernur Gorontalo. Kekerasan lainnya terjadi pada saat wartawan meliput demonstrasi di PT Global Into Laksono. Intimidasi dilakukan oleh petugas keamanan perusahaan tersebut (Udoki, 2022).

30.5.3.4 Kebebasan Media Alternatif Provinsi Gorontalo

Kategori “Cukup Bebas” juga didapat dari indikator Kebebasan Media Alternatif” dengan nilai 82,92.



Gambar 30.7 Indikator Kebebasan Media Alternatif Provinsi Gorontalo

Subindikator dengan nilai tertinggi (84,58) adalah subindikator pemerintah daerah mengakui, mendorong, dan melindungi partisipasi masyarakat dalam menciptakan informasi alternatif, seperti pewarta warga (*citizen reporter*) atau jurnalisisme warga.

Sementara itu, subindikator terendah (81,25) adalah jurnalisisme warga di daerah ini memberi kontribusi positif terhadap kemerdekaan pers.

Dukungan terhadap kehadiran jurnalisisme warga ditandai dengan Pelatihan Jurnalistik yang dilaksanakan pihak Media di kampus ataupun juga dengan menerima mahasiswa melakukan Praktek Kerja Lapangan. Gorontalo Post dan beberapa media lain menjadi salah satu media yang memberi perhatian pada literasi informasi masyarakat, khususnya mahasiswa.

Citra Fransiskan Indah Lestari, akademisi Universitas Negeri Gorontalo menilai, kegiatan Media Goes to Campus menjadi salah satu solusi meningkatkan minat mahasiswa pada bidang jurnalistik. Selain itu, media perlu berkontribusi memberi pemahaman pada masyarakat tentang literasi informasi, untuk menghindari disinformasi dan beredarnya berita bohong.

Andi Inar Sahabat, Pengurus Lembaga Swadaya Masyarakat, Woman Institute for Research and Empowerment of Gorontalo (Wire-G) menilai, jurnalisisme warga di Gorontalo kehadirannya ikut berkontribusi dalam mewujudkan Kemerdekaan Pers. Informasi yang disampaikan jurnalis warga di akun media sosial, menjadi salah satu sumber informasi bagi media.

30.5.3.5 Keragaman Pandangan Provinsi Gorontalo

Indikator Keragaman Pandangan masuk dalam kategori “Cukup Bebas” dengan nilai 77,33.



Gambar 30.8 Indikator Keragaman Pandangan Provinsi Gorontalo

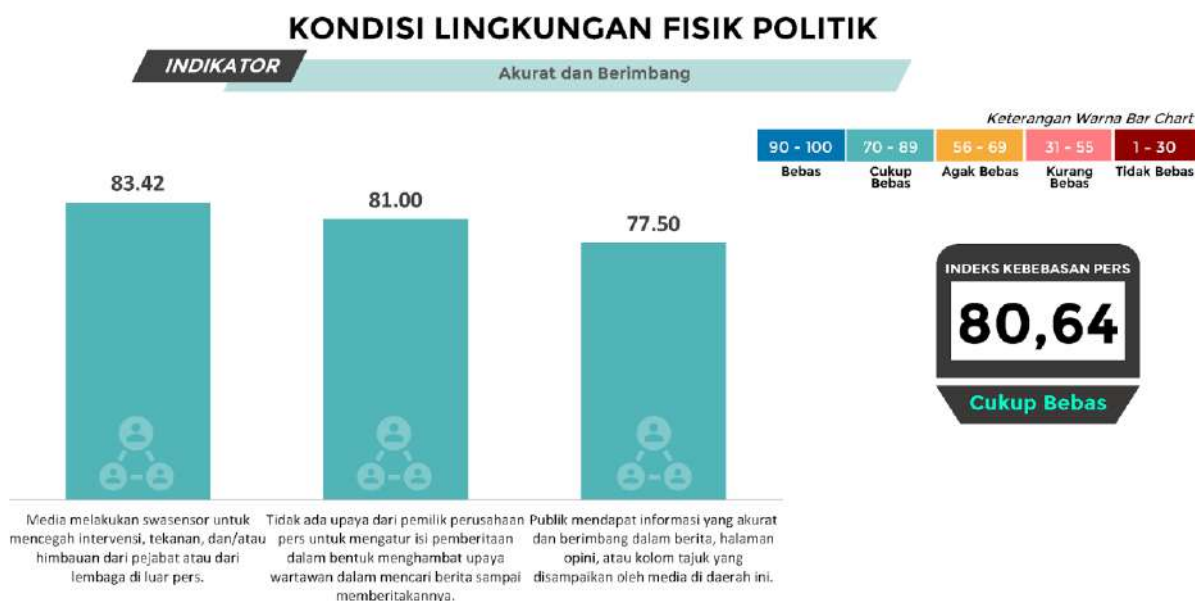
Subindikator tertinggi adalah ada upaya dari pemerintah daerah melarang praktik diskriminatif atas dasar suku, etnis, agama, kebangsaan, atau kelas sosial terhadap insan pers dalam menjalankan profesinya (86,92).

Sementara nilai terendah ada pada subindikator pemerintah daerah ikut mendorong keragaman kepemilikan media (72,17).

Salah satu upaya yang dilakukan oleh pemerintah daerah Provinsi Gorontalo adalah menggelar pelatihan jurnalistik. “Untuk merangsang wartawan agar selalu professional, bisa melalui diskusi bareng dengan topik penulisan berita atau mendiskusikan topik yang sedang bergulir di masyarakat”, ujar haris Suparto Tome, Kadis Perumahan dan Pemukiman Kabupaten Gorontalo.

30.5.3.6 Akurat dan Berimbang Provinsi Gorontalo

Indikator Akurat dan Berimbang mendapat nilai 80,64 dan berada dalam kategori “Cukup Bebas”.



Gambar 30.9 Indikator Akurat dan Berimbang Provinsi Gorontalo

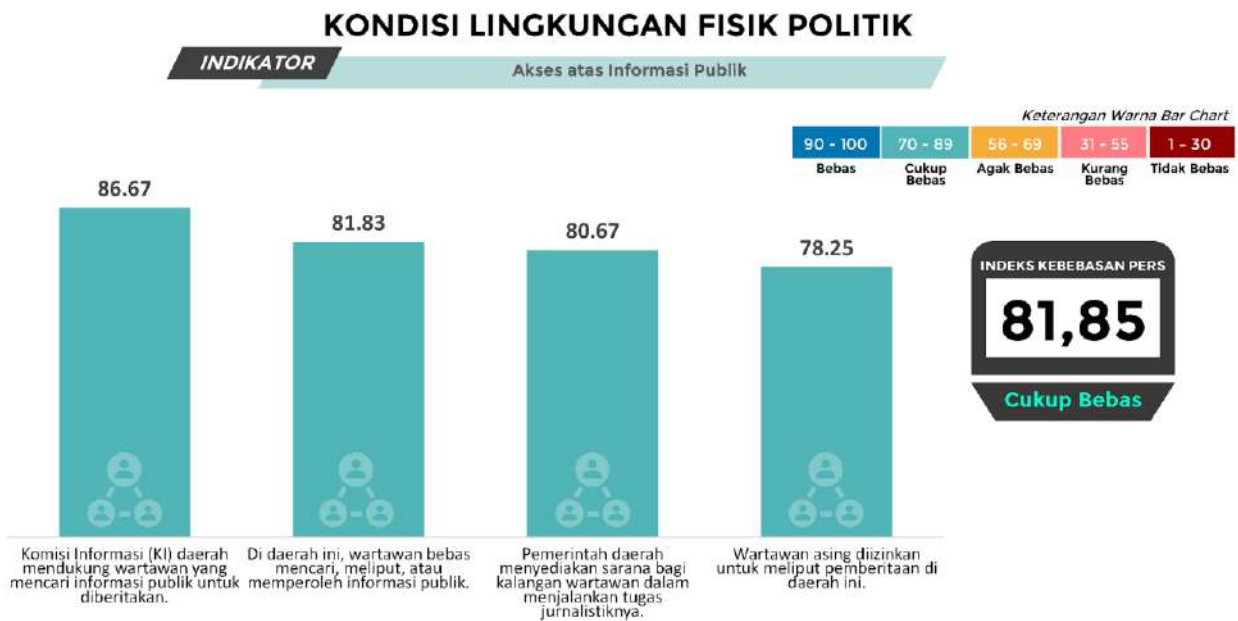
Subindikator terendah adalah publik mendapat informasi yang akurat dan berimbang dalam berita, halaman opini, atau kolom tajuk yang disampaikan oleh media di daerah ini (77,50).

Sementara subindikator tertinggi adalah media melakukan swasensor untuk mencegah intervensi, tekanan, dan/atau himbauan dari pejabat atau dari lembaga di luar pers (83,42).

“Setiap media berupaya agar berita yang dihasilkan akurat dan berimbang. Kroscek dan konfirmasi ke narasumber juga dilakukan. Namun, kadang tuntutan kecepatan membuat media melakukan swasensor independent”, ujar Novita H Pakai, Pemimpin Perusahaan Dailypost.

30.5.3.7 Akses atas Informasi Publik Provinsi Gorontalo

Indikator Akses atas Informasi Publik di Provinsi Gorontalo mendapat nilai 81,85 dan masuk dalam kategori “Cukup Bebas”.



Gambar 30.10 Indikator Akses atas Informasi Publik Provinsi Gorontalo

Subindikator wartawan bebas mencari, meliput, atau memperoleh informasi publik pun mendapat nilai paling tinggi, yakni sebesar 86,67. Subindikator dengan nilai terendah adalah wartawan asing diizinkan untuk meliput pemberitaan di daerah ini (78,25). Komunikasi yang bersinergi antara wartawan dengan banyak pihak menjadi salah satu kunci keberhasilan dalam tugas jurnalistik. “Wartawan juga perlu memahami prosedur mendapatkan konfirmasi dari suatu instansi”, ujar AKP Henny M Rahayu, Kaur Penmas Polda Gorontalo.

30.5.3.8 Pendidikan Insan Pers Provinsi Gorontalo

Indikator Pendidikan Insan Pers juga masuk dalam kategori “Cukup Bebas” dengan nilai 88,33.



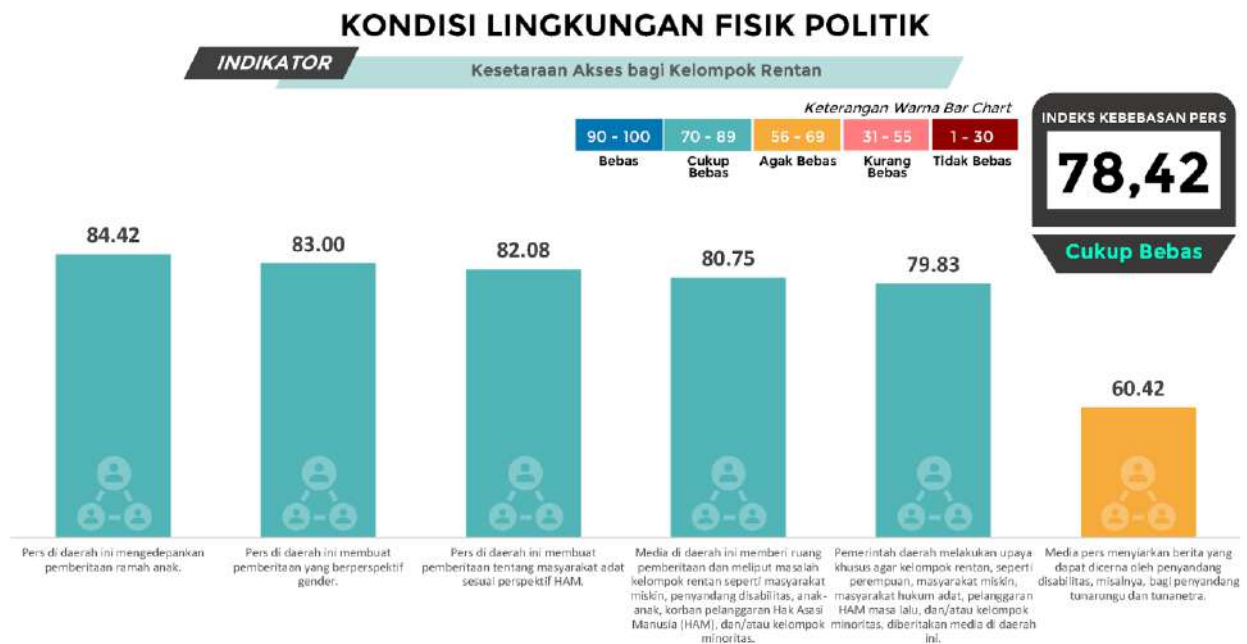
Gambar 30.11 Indikator Pendidikan Insan Pers Provinsi Gorontalo

Dalam indikator Pendidikan Insan Pers di Provinsi Gorontalo, hanya ada satu subindikator, yakni terdapat pelatihan bagi wartawan yang diselenggarakan oleh organisasi wartawan atau organisasi perusahaan pers, perguruan tinggi, dan/atau pemerintah daerah. Subindikator tersebut mendapat poin 88,33 dengan kategori “Cukup Bebas”.

Pun demikian, kritik bagi pemerintah daerah mengemuka dalam menyelenggarakan pelatihan. Pelatihan lebih banyak diselenggarakan oleh organisasi profesi wartawan. “Pelatihan wartawan yang selama ini dilaksanakan lebih banyak dari organisasi wartawan. Pelatihan yang dilaksanakan pemerintah masih jarang,” kata Sahril Rashid, Direktur Utama Rakyat Gorontalo.

30.5.3.9 Kesetaraan Akses bagi Kelompok Rentan Provinsi Gorontalo

Indikator Kesetaraan Akses bagi Kelompok Rentan di Provinsi Gorontalo mendapatkan nilai sebesar 78,42 dengan kategori “Cukup Bebas”.



Gambar 30.12 Indikator Kesetaraan Akses bagi Kelompok Rentan Provinsi Gorontalo

Lima dari enam subindikator dalam indikator Kesetaraan Akses bagi Kelompok Rentan mendapat kategori “Cukup Bebas”. Hanya ada satu subindikator yang masuk kategori “Agak Bebas” dengan nilai 60,42, yakni media pers menyiarkan berita yang dapat diterima oleh penyandang disabilitas, misalnya, bagi penyandang tunarungu dan tunanetra.

Informan ahli menilai bahwa media di Gorontalo sudah berupaya memberitakan isu anak dan gender dengan ramah. Identitas korban juga sudah disembunyikan. “Masih ada berita yang belum berperspektif gender. Ini bisa saja disebabkan wartawan belum memahami isu gender. Demikian juga berita yang terkait isu HAM, belum semua wartawan di Gorontalo memahaminya. Sehingga perlu pelatihan yang memadai untuk wartawan terkait isu-isu kelompok rentan”, ujar Verrianto Madjowa.

30.5.4 Kondisi Lingkungan Ekonomi Indeks Kemerdekaan Pers 2023 Provinsi Gorontalo

Lingkungan Ekonomi provinsi Gorontalo pada IKP 2023 memiliki nilai 77,79 naik 2,86 poin. Empat dari lima subindikator mengalami peningkatan poin. Subindikator yang mengalami peningkatan terbanyak adalah Tata Kelola Perusahaan yang Baik, meningkat 6,08 poin.

Sementara itu, subindikator dengan nilai tertinggi adalah Kebebasan Pendirian dan Operasionalisasi Perusahaan Pers (81,83).

Tabel 30.6 Tren Indeks Kemerdekaan Pers – Lingkungan Ekonomi Tahun 2023 di Provinsi Gorontalo

No	Indikator	Rata-Rata					Kategori					Kenaikan/Penurunan			
		2019	2020	2021	2022	2023	2019	2020	2021	2022	2023	2019-2020	2020-2021	2021-2022	2022-2023
1	Kebebasan Pendirian dan Operasionalisasi Perusahaan Pers	77.74	78.71	74.72	81.66	81.83	Cukup Bebas	Cukup Bebas	Cukup Bebas	Cukup Bebas	Cukup Bebas	+0.97	-3.99	+6.94	+0.17
2	Independensi dari Kelompok Kepentingan yang Kuat	74.39	72.89	69.47	71.42	74.96	Cukup Bebas	Cukup Bebas	Agak Bebas	Cukup Bebas	Cukup Bebas	-1.50	-3.42	+1.94	+3.54
3	Keragaman Kepemilikan	79.18	86.11	84.17	88.90	86.17	Cukup Bebas	Cukup Bebas	Cukup Bebas	Cukup Bebas	Cukup Bebas	+6.93	-1.94	+4.73	-2.73
4	Tata Kelola Perusahaan yang Baik (Good Corporate Governance)	73.44	69.46	68.14	66.00	72.08	Cukup Bebas	Agak Bebas	Agak Bebas	Agak Bebas	Cukup Bebas	-3.98	-1.32	-2.14	+6.08
5	Lembaga Penyiaran Publik	71.95	77.05	73.99	80.11	83.18	Cukup Bebas	Cukup Bebas	Cukup Bebas	Cukup Bebas	Cukup Bebas	+5.10	-3.06	+6.13	+3.06
	Rata-rata Lingkungan Ekonomi	74.70	75.14	72.37	74.93	77.79	Cukup Bebas	Cukup Bebas	Cukup Bebas	Cukup Bebas	Cukup Bebas	+0.44	-2.77	+2.56	+2.86

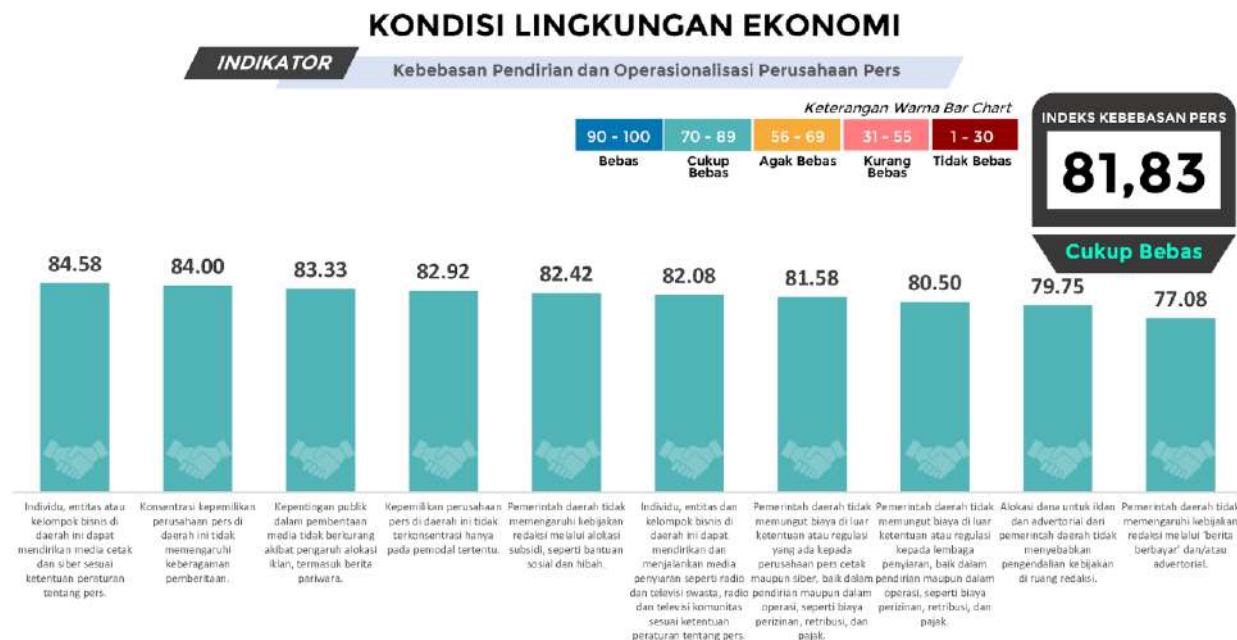
Meskipun naik tipis, sejumlah persoalan mendapat sorotan dari informan ahli, terutama mengenai kondisi bisnis media dan kaitannya dengan intervensi kelompok kuat. Sampai tahun 2022, masih ada media yang belum mampu membayar gaji wartawan sesuai Upah Minimum Provinsi. Hal ini disinyalir menjadi salah satu sebab masih terjadinya praktik wartawan amplop.

Media masih mengandalkan salah satu sumber pendapatan dari kerjasama dengan pemerintah daerah (iklan APBD). Alhasil, keberpihakan media masih kuat pada pemerintah daerah (intervensi karena ketergantungan terhadap iklan APBD). Namun, ada beberapa media di Gorontalo yang mulai mengendorkan kerjasamanya dengan media. Dalam arti, meski ada kerjasama, media tetap independen dalam pemberitaannya, tetap dapat melakukan kritik pada pemerintah dengan diksi yang suportif dan solutif. Kabar positif ini menjadi salah satu sebab, pada indikator tata Kelola perusahaan yang baik dan independensi dari kelompok kepentingan yang kuat mengalami peningkatan.

Berikut paparan kondisi Lingkungan Ekonomi pada IKP 2023 Gorontalo.

30.5.4.1 Kebebasan Pendirian dan Operasionalisasi Perusahaan Pers Provinsi Gorontalo

Indikator Kebebasan Pendirian dan Operasional Perusahaan Pers masuk kategori “Cukup Bebas” dengan nilai 81,83.



Gambar 30.13 Indikator Kebebasan Pendirian dan Operasionalisasi Perusahaan Pers Provinsi Gorontalo

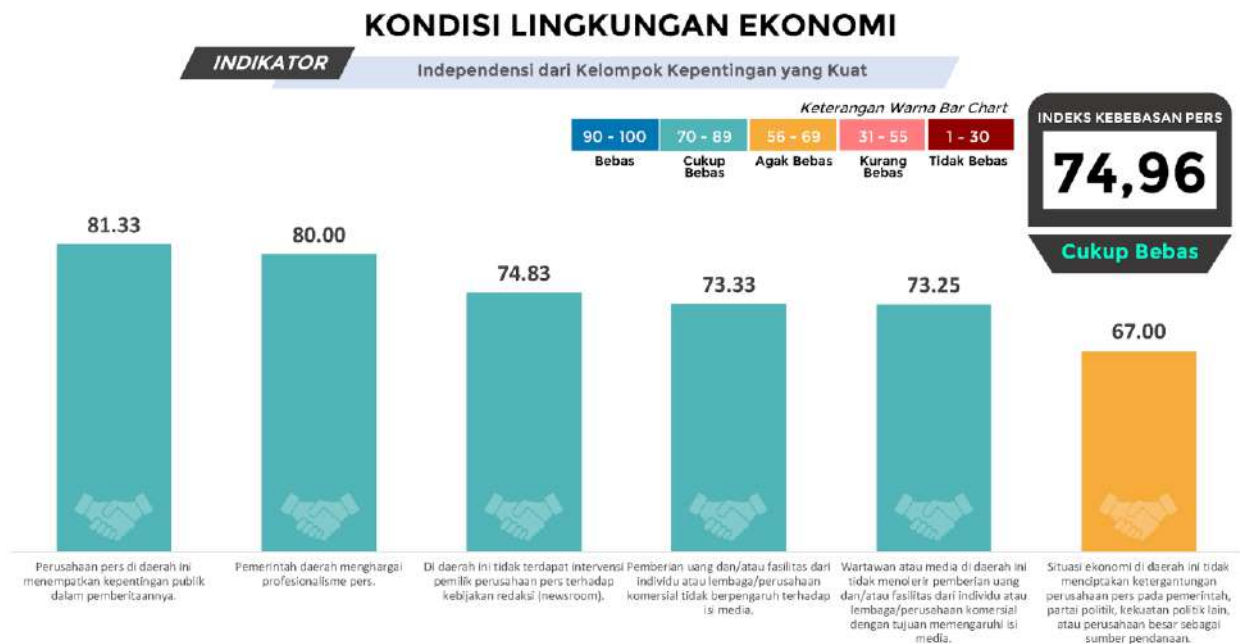
Dalam indikator ini terdapat sepuluh subindikator yang semuanya berada dalam kategori “Cukup Bebas”.

Nilai tertinggi adalah subindikator Individu, entitas atau kelompok bisnis di daerah ini dapat mendirikan media cetak, dan siber sesuai ketentuan peraturan tentang pers (84,58). Subindikator terendah adalah pemerintah daerah tidak mempengaruhi kebijakan redaksi melalui berita berbayar dan advertorial (77,08).

Informan Ahli menilai, masih ada media di Gorontalo yang minim kritik pada pemerintah daerah karena kerjasama iklan APBD. Media-media tersebut akan berpihak pada pemerintah. Berita-beritanya banyak yang berupa rilis dan berita seremonial. “Kemudahan mendirikan media, malah ada yang hanya modal seadanya berani mendirikan media. Jadilah, pendiri media jenis ini merapat ke yang punya uang untuk mendapat kerjasama dengan pemerintah daerah”, ujar Sahril Rashid. “Kerjasama media dengan pemerintah berakibat media menjadi dingin dan tidak peka pada kepentingan publik”, papar Fadli Poli.

30.5.4.2 Independensi dari Kelompok Kepentingan yang Kuat Provinsi Gorontalo

Indikator Independensi dari Kelompok Kepentingan yang Kuat mendapat nilai 74,96 dan masuk dalam kategori “Cukup Bebas”.



Gambar 30.14 Indikator Independensi dari Kelompok Kepentingan yang Kuat Provinsi Gorontalo

Subindikator tertinggi dengan nilai 81,33 adalah perusahaan pers di daerah ini menempatkan kepentingan publik dalam pemberitaannya.

Sementara, subindikator terendah dengan nilai 67,00 adalah situasi ekonomi di daerah ini tidak menciptakan ketergantungan perusahaan pers pada pemerintah, partai politik, kekuatan politik lain, atau perusahaan besar sebagai sumber pendanaan.

Seperti yang telah dijelaskan pada indikator sebelumnya, ketergantungan pendanaan perusahaan pers di Gorontalo masih tinggi pada iklan APBD. Ini berimplikasi pada arah pemberitaan menjadi tidak kritis dan cenderung mendukung kekuasaan.

Di sisi lain, banyak media berusaha mendapat anggaran iklan APBD dengan melakukan pendekatan khusus, alhasil, tidak semua perusahaan pers mendapatkannya. “Media yang tidak nakal pada pemerintah daerah, lebih memiliki peluang kerjasama dengan pemerintah”, urai Varrianto madjowa.

Verri juga menambahkan, daya kritis wartawan berkaitan dengan kemampuan wartawan bersikap profesional, salah satunya tidak menerima “amplop” sebagai gratifikasi.

Terkait independensi dari kelompok kepentingan yang kuat, Novita H Pakai menyebut, ada 5 pola yang dilakukan politisi untuk membuat media, pertama, politisi membuat media, kedua, politisi membeli media, ketiga, politisi mengakuisisi media (wartawan dibuat menjadi penasihat politisi), keempat, politisi bermitra dengan media, dan kelima, politisi yang mencoba untuk didengar oleh media (hanya sebatas hubungan biasa).

30.5.4.3 Keragaman Kepemilikan Provinsi Gorontalo

Indikator Keragaman Kepemilikan masuk dalam kategori “Cukup Bebas” (86,17). Hanya ada satu subindikator yang diamati, yakni di daerah ini terdapat keberagaman kepemilikan perusahaan media cetak, penyiaran, dan siber.

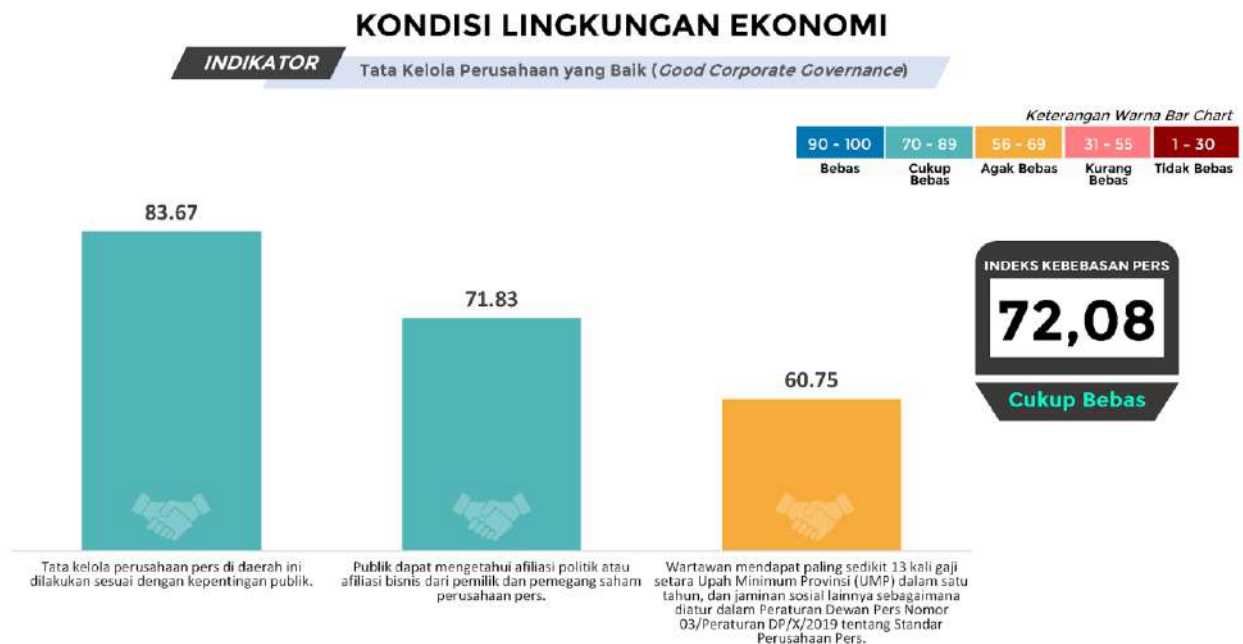


Gambar 30.15 Indikator Keragaman Kepemilikan Provinsi Gorontalo

Informan ahli menilai media di Gorontalo sudah beragam dari sisi kepemilikan. Media yang sehat secara bisnis adalah media-media yang berafiliasi dengan media nasional sehingga mampu membayar wartawannya secara layak. Meski demikian, Sahril, Verri dan Fadli yang juga adalah pendiri dan pengelola media meyakini, “Masih ada perusahaan media yang berupaya memasang tembok kuat dari intervensi”.

30.5.4.4 Tata Kelola Perusahaan yang Baik Provinsi Gorontalo

Indikator Tata Kelola Perusahaan yang Baik (*Good Corporate Governance*) mendapat predikat “Cukup Bebas” dengan nilai 72,08.



Gambar 30.16 Indikator Tata Kelola Perusahaan yang Baik Provinsi Gorontalo

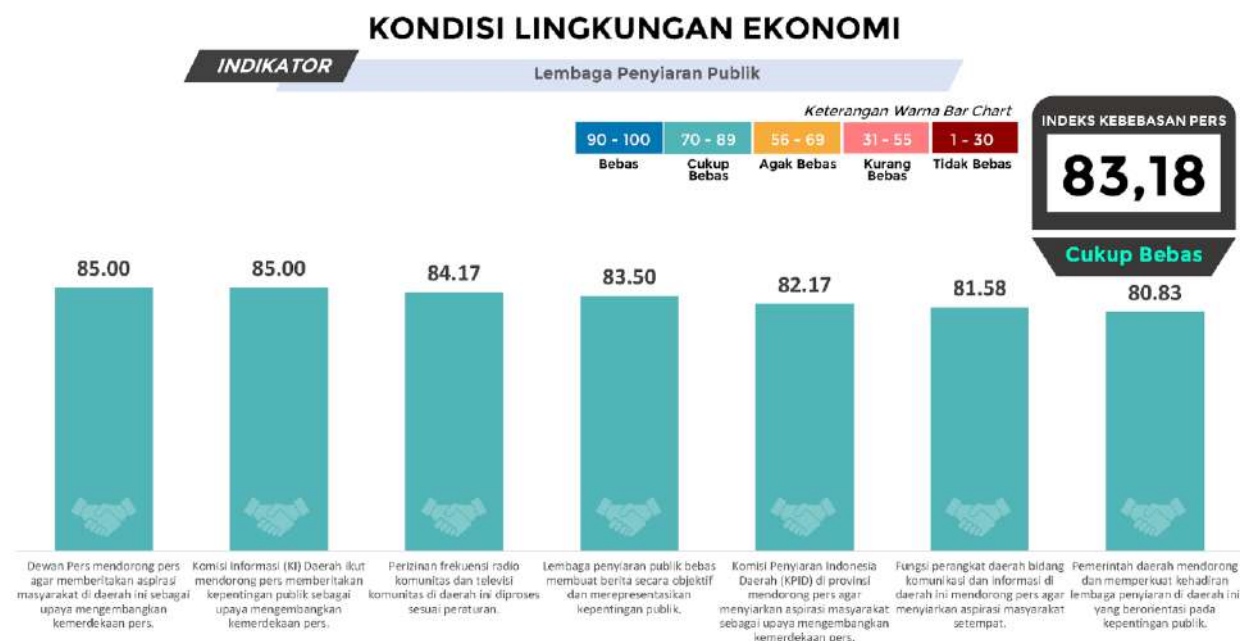
Terdapat tiga subindikator, di mana dua di antaranya masuk kategori “Cukup Bebas”. Kedua subindikator tersebut adalah publik dapat mengetahui afiliasi politik atau afiliasi bisnis dari pemilik dan pemegang saham perusahaan pers (71,83), serta tata kelola perusahaan pers di daerah ini dilakukan sesuai dengan kepentingan publik (83,67).

Sementara itu, satu-satunya subindikator dengan kategori “Agak Bebas” (60,75) adalah wartawan mendapat paling sedikit 13 kali gaji setara Upah Minimum Provinsi (UMP) dalam satu tahun, dan jaminan sosial lainnya sebagaimana diatur dalam Peraturan Dewan Pers Nomor 03/Peraturan DP/X/2019 tentang Standar Perusahaan Pers.

Pada tahun 2022, jumlah UMP di Provinsi ditetapkan sebesar Rp 2,8 juta rupiah. Meski begitu, menurut Verrianto, tata kelola media di provinsi Gorontalo masih menjadi hambatan. Alhasil, perusahaan media tidak memiliki dana untuk operasional maupun gaji karyawan. Kemudahan mendirikan media wajib juga disertai dengan kemampuan memberikan gaji yang sesuai dan layak.

30.5.4.5 Lembaga Penyiaran Publik Provinsi Gorontalo

Indikator Lembaga Penyiaran Publik mendapat predikat “Cukup Bebas” dengan nilai 83,18.



Gambar 30.17 Indikator Lembaga Penyiaran Publik Provinsi Gorontalo

Sementara, subindikator terendah adalah pemerintah daerah mendorong dan memperkuat kehadiran lembaga penyiaran di daerah ini yang berorientasi pada kepentingan publik (80,83). Informan Ahli menilai, keputusan untuk mendirikan media cetak, siber ataupun penyiaran di Gorontalo, datangnya dari individu atau kelompok bisnis. Pemerintah daerah tidak mendorong pelaku bisnis atau masyarakat untuk mendirikan media.

Irwan Karim, Komisioner Bidang Advokasi Komisi Informasi (KI) Gorontalo menjelaskan, “KI bekerja sesuai prosedur yang telah Ditetapkan secara resmi. Apabila ada laporan yang masuk tentang sengketa informasi, akan langsung ditindaklanjuti. KI juga berupaya menjalin komunikasi yang bersinergi dengan pers”.

30.5.5 Kondisi Lingkungan Hukum Indeks Kemerdekaan Pers 2023 Provinsi Gorontalo

Lingkungan Hukum IKP 2023 Provinsi Gorontalo berada dalam kategori “Cukup Bebas” dengan nilai 76,97. Satu dari enam indikator dalam Lingkungan Hukum mendapat kategori “Agak Bebas”. Indikator tersebut adalah Perlindungan Hukum bagi Penyandang Disabilitas (67,33).

Indikator Perlindungan Hukum bagi Penyandang Disabilitas mengalami kenaikan yang drastis, 15,93 poin. Pada tahun 2022, indikator tersebut mendapat predikat “Kurang Bebas” dengan nilai 51,40. Namun, pada tahun 2023 nilai tersebut meningkat menjadi 67,33 dan masuk kategori “Agak Bebas”.

Pada indikator Kebebasan mempraktikkan jurnalisme nilainya meningkat tajam 21,37 poin. Peningkatan ini tertinggi di antara tiga indikator lain yang mengalami peningkatan. Selengkapnya lihat Tabel.

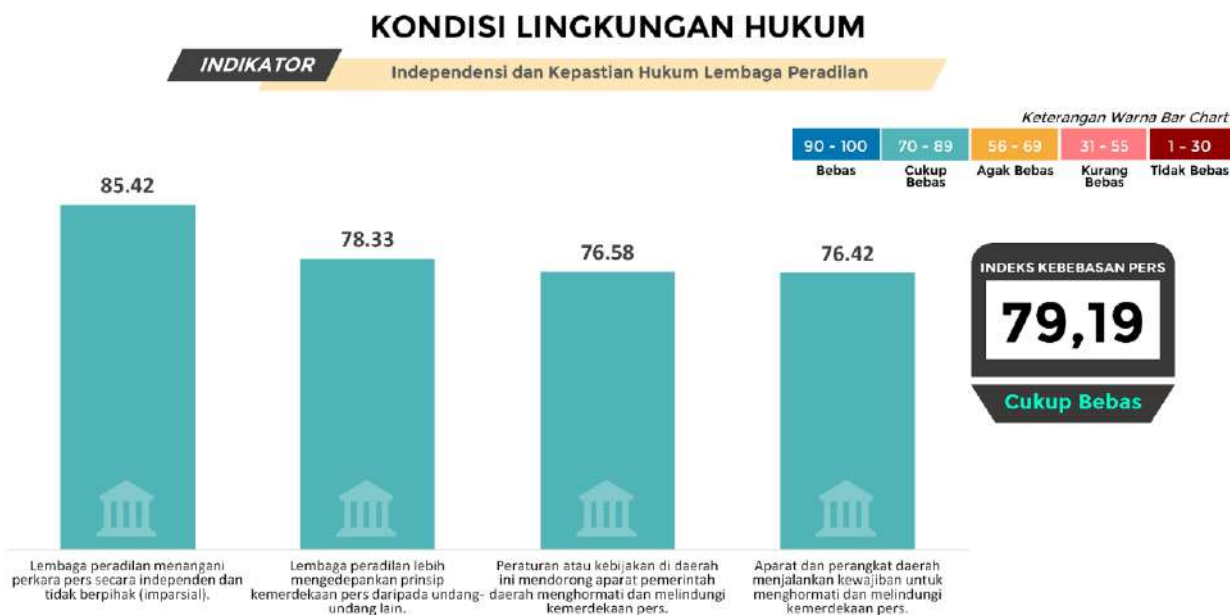
Tabel 30.7 Tren Indeks Kemerdekaan Pers – Lingkungan Hukum Tahun 2023 di Provinsi Gorontalo

No	Indikator	Rata-Rata					Kategori					Kenaikan/Penurunan			
		2019	2020	2021	2022	2023	2019	2020	2021	2022	2023	2019-2020	2020-2021	2021-2022	2022-2023
1	Independensi dan Kepastian Hukum Lembaga Peradilan	74.08	74.19	69.35	72.78	79.19	Cukup Bebas	Cukup Bebas	Agak Bebas	Cukup Bebas	Cukup Bebas	+0.11	-4.84	+3.42	+6.41
2	Kebebasan Mempraktikkan Jurnalisme	77.45	80.13	65.17	55.30	76.67	Cukup Bebas	Cukup Bebas	Agak Bebas	Kurang Bebas	Cukup Bebas	+2.68	-14.96	-9.87	+21.37
3	Kriminalisasi dan Intimidasi Pers	77.86	81.66	73.13	84.60	80.73	Cukup Bebas	Cukup Bebas	Cukup Bebas	Cukup Bebas	Cukup Bebas	+3.80	-8.53	+11.48	-3.87
4	Etika Pers	71.95	76.00	74.71	79.40	77.08	Cukup Bebas	Cukup Bebas	Cukup Bebas	Cukup Bebas	Cukup Bebas	+4.05	-1.29	+4.69	-2.32
5	Mekanisme Pemulihan	67.54	76.12	71.76	80.08	81.36	Agak Bebas	Cukup Bebas	Cukup Bebas	Cukup Bebas	Cukup Bebas	+8.58	-4.36	+8.32	+1.28
6	Perlindungan Hukum bagi Penyandang Disabilitas	54.67	58.88	55.17	51.40	67.33	Kurang Bebas	Agak Bebas	Kurang Bebas	Kurang Bebas	Agak Bebas	+4.21	-3.71	-3.77	+15.93
	Rata-rata Lingkungan Hukum	71.05	74.62	68.35	72.21	76.97	Cukup Bebas	Cukup Bebas	Agak Bebas	Cukup Bebas	Cukup Bebas	+3.57	-6.27	+3.87	+4.76

Hal yang mengemuka pada Lingkungan Hukum adalah belum ada aturan pemerintah daerah yang menjamin wartawan menjalankan tugas jurnalistik. Selain itu, pemerintah daerah belum membuat regulasi terkait akses berita bagi kelompok disabilitas.

30.5.5.1 Independensi dan Kepastian Hukum Lembaga Peradilan Provinsi Gorontalo

Indikator Independensi dan Kepastian Hukum Lembaga Peradilan masuk dalam kategori “Cukup Bebas” dengan nilai 79,19. Semua subindikatornya mendapat predikat yang sama.



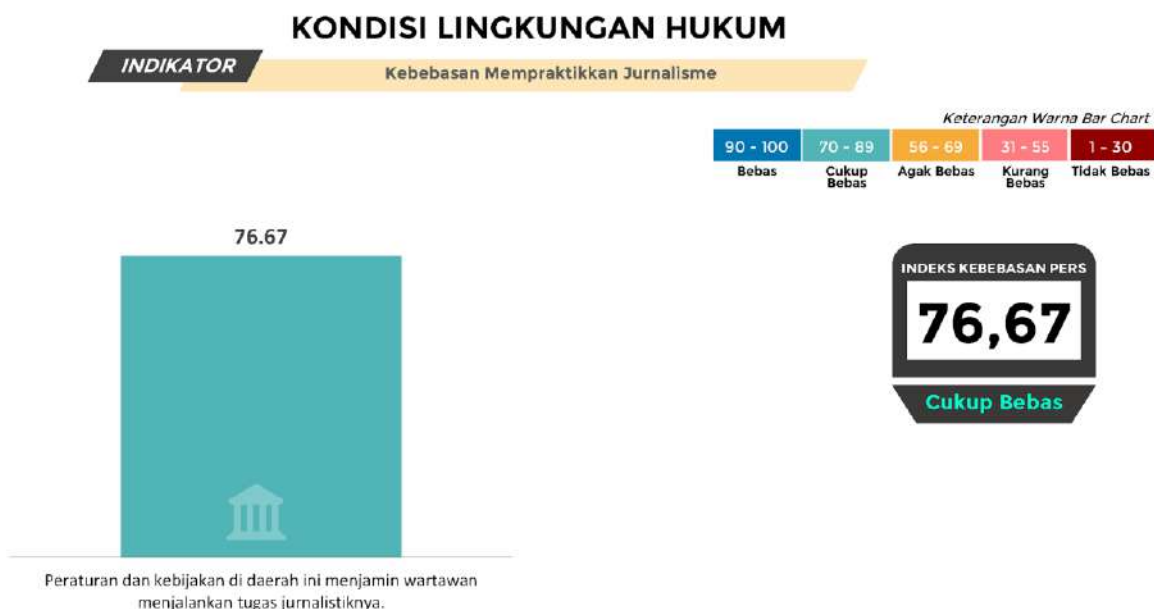
Gambar 30.18 Indikator Independensi dan Kepastian Hukum Lembaga Peradilan Provinsi Gorontalo

Informan ahli menilai belum ada kebijakan di Gorontalo yang mendorong aparat pemerintah daerah melindungi kemerdekaan pers.

Sementara itu, nilai tertinggi adalah subindikator lembaga peradilan menangani perkara pers secara independen dan tidak berpihak (*imparsial*). Subindikator tersebut memiliki nilai 85,42. Informan ahli menilai tidak ada kasus perkara pers yang ditangani lembaga peradilan pada 2022.

30.5.5.2 Kebebasan Mempraktikkan Jurnalisme Provinsi Gorontalo

Indikator Kebebasan Mempraktikkan Jurnalisme masuk dalam kategori “Agak Bebas”. Hanya ada satu subindikator yang diteliti, yakni peraturan dan kebijakan di daerah ini menjamin wartawan menjalankan tugas jurnalistiknya. Subindikator tersebut mendapat nilai sebesar 76,67.



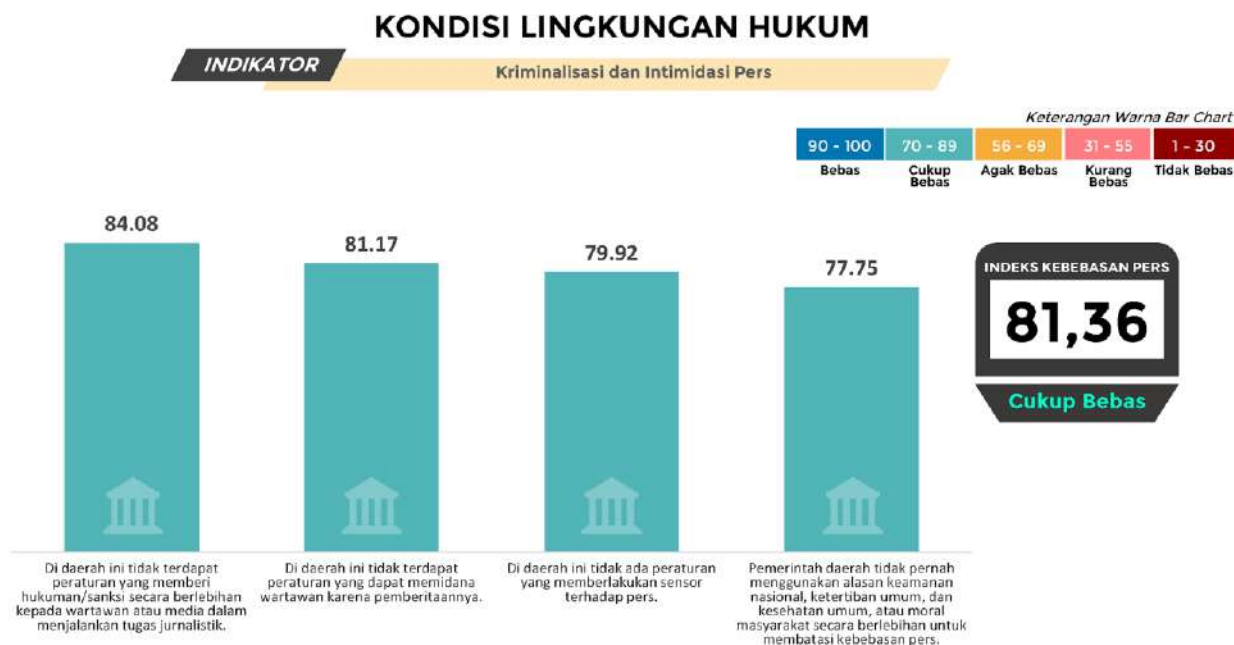
Gambar 30.19 Indikator Kebebasan Mempraktikkan Jurnalisme Provinsi Gorontalo

Informan ahli menilai belum ada kebijakan di Gorontalo yang memberikan jaminan bagi wartawan menjalankan tugas jurnalistiknya. Para wartawan di Gorontalo yang sudah bergabung di organisasi wartawan seringkali mendapat himbauan untuk bersikap profesional dalam melakukan kegiatan jurnalistik. Sikap profesional ini akan berdampak pada sikap pihak eksternal, seperti menghargai pada saat liputan, narasumber bersedia memberikan klarifikasi. Profesionalitas dan etika pers menjadi saling berkaitan. “Belum semua aparat pemerintah daerah memberikan komitmennya dalam menjamin wartawan menjalankan tugas jurnalistiknya”, papar Rashid Syahril.

30.5.5.3 Kriminalisasi dan Intimidasi Pers Provinsi Gorontalo

Indikator Kriminalisasi dan Intimidasi Pers mendapat nilai 81,36 dengan predikat “Cukup Bebas”.

Subindikator yang memiliki nilai tertinggi adalah di daerah ini tidak terdapat peraturan yang memberi hukuman /sanksi secara berlebihan kepada wartawan atau media dalam menjalankan tugas jurnalistik (84,08).



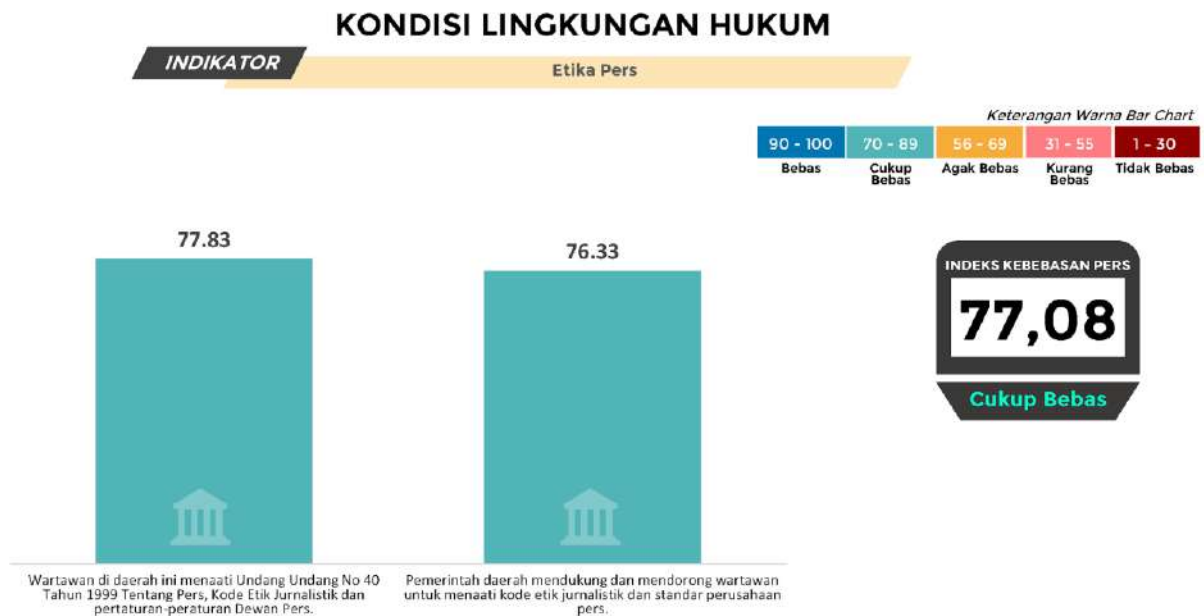
Gambar 30.20 Indikator Kriminalisasi dan Intimidasi Pers Provinsi Gorontalo

Sementara indikator yang mendapatkan nilai terendah adalah pemerintah daerah tidak pernah menggunakan alasan keamanan nasional, ketertiban umum, dan kesehatan umum, atau moral masyarakat secara berlebihan untuk membatasi kebebasan pers (77,75).

Menurut informan ahli, tidak ada aturan yang memberikan hukuman berlebihan bagi wartawan/media dalam menjalankan tugas jurnalistiknya, termasuk aturan yang dapat memidana wartawan karena pemberitaannya pada 2022.

30.5.5.4 Etika Pers Provinsi Gorontalo

Indikator Etika Pers mendapat nilai 77,08 dengan kategori “Cukup Bebas”. Subindikator dengan nilai tertinggi adalah wartawan di provinsi ini menaati Kode Etik Jurnalistik, Pedoman Pemberitaan Media Siber dan Pedoman penulisan lainnya yang disusun oleh Dewan Pers (77,83). Sementara subindikator terendah adalah pemerintah daerah mendukung dan mendorong media menaati standar perusahaan pers (76,33).

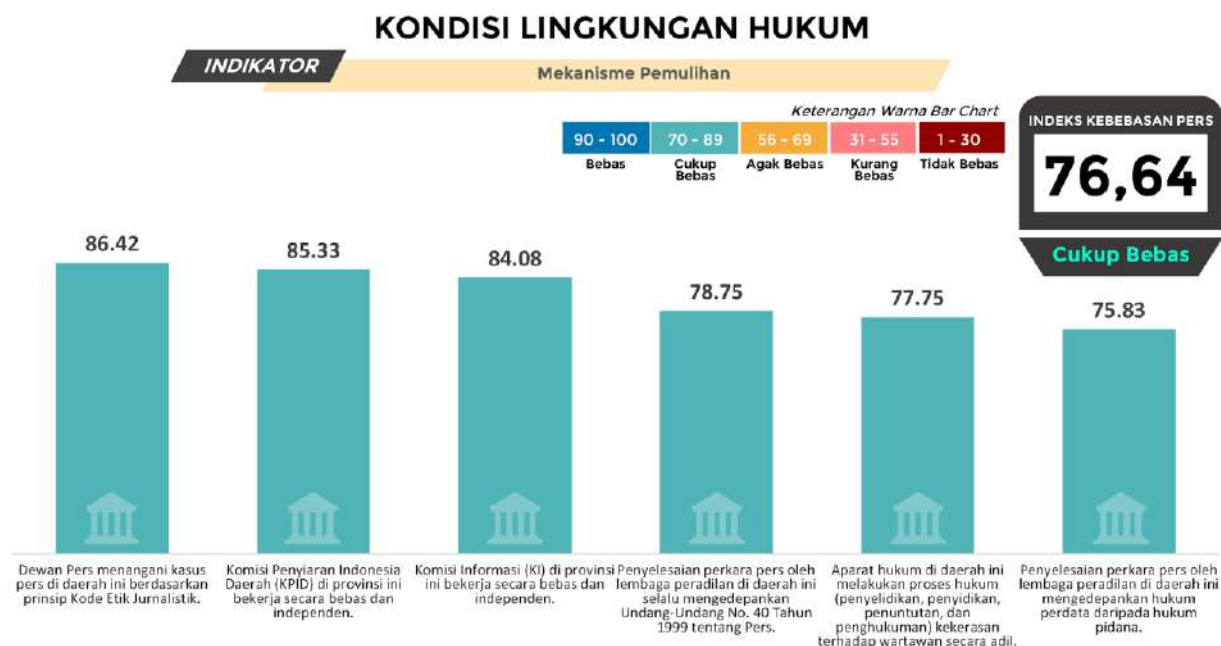


Gambar 30.21 Indikator Etika Pers Provinsi Gorontalo

Meskipun dalam kondisi “Cukup Bebas”, informan ahli menilai tidak semua wartawan di Gorontalo memahami dan taat pada etika pers. Masih ada praktik wartawan amplop, tidak melakukan verifikasi, dan penulisan berita yang hiperbola (berlebihan) yang bertujuan untuk menarik pembaca.

30.5.5.5 Mekanisme Pemulihan Provinsi Gorontalo

Indikator Mekanisme Pemulihan memiliki nilai 76,64 dengan kategori “Cukup Bebas”.



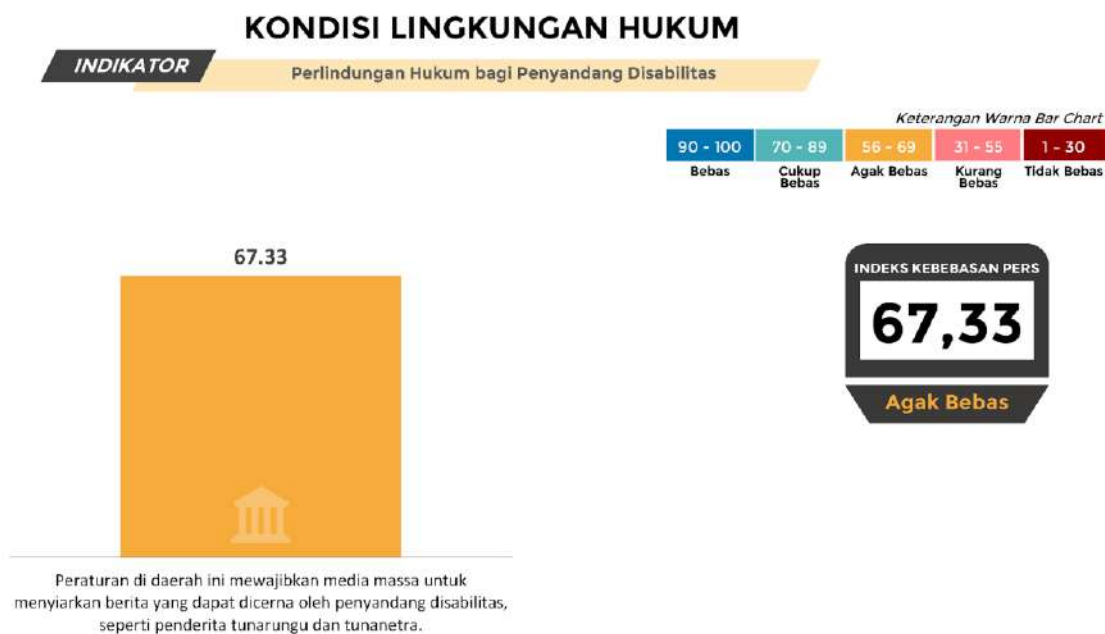
Gambar 30.22 Indikator Mekanisme Pemulihan Provinsi Gorontalo

Ada enam subindikator yang diamati dan semuanya memiliki kategori “Cukup Bebas”. Subindikator tertinggi adalah Dewan Pers menangani kasus pers di daerah ini berdasarkan prinsip Kode Etik Jurnalistik (86,42).

Subindikator dengan nilai terendah adalah penyelesaian perkara pers oleh Lembaga peradilan di daerah ini mengedepankan hukum perdata daripada hukum pidana (75,83). Rendahnya subindikator ini dibandingkan subindikator lain dalam indikator Mekanisme Pemulihan karena dalam penyelesaian kasus-kasus kekerasan terhadap wartawan di Gorontalo ada yang penyelesaiannya melalui jalan damai, mediasi dengan Dewan Pers dan ada juga yang penyelesaiannya belum tuntas.

30.5.5.6 Perlindungan Hukum bagi Penyandang Disabilitas Provinsi Gorontalo

Indikator Perlindungan Hukum bagi Penyandang Disabilitas memiliki nilai 67,33. Satu-satunya subindikator yang diamati adalah peraturan di daerah ini mewajibkan media massa untuk menyiarkan berita yang dapat dicerna oleh penyandang disabilitas, seperti penderita tunarungu dan tunanetra.



Gambar 30.23 Indikator Perlindungan Hukum bagi Penyandang Disabilitas Provinsi Gorontalo Informan ahli menilai, sampai tahun 2022 belum ada peraturan di Gorontalo yang mewajibkan media menyiarkan berita yang bisa dicerna kaum disabilitas.

30.6 REKOMENDASI INDEKS KEMERDEKAAN PERS PROVINSI GORONTALO

1. Kerjasama media dengan Pemerintah Daerah perlu dikaji Kembali dengan menambahkan poin memperhatikan kualifikasi perusahaan
2. Sosialisasi penyelesaian kasus pers dilakukan secara menyeluruh sampai ke tingkat kota dan kabupaten.
3. Pemerintah daerah lebih selektif memilih media yang akan diajak kerjasama, tidak berdasar kedekatan.
4. Perlu memberikan pemahaman pada pimpinan daerah untuk memberikan ruang kebebasan meliput pada wartawan.
5. Perhatian yang lebih serius pada profesionalitas pers, agar wartawan dapat bekerja lebih profesional yang akan bersinergi dengan kemampuan wartawan dalam menjalankan kegiatan jurnalistik.

30.7 KESIMPULAN INDEKS KEMERDEKAAN PERS PROVINSI GORONTALO

Pada Lingkungan Fisik Politik, indikator Lingkungan Fisik Politik tahun 2023, indikator Pendidikan Insan Pers mendapat nilai paling tertinggi (88,33). Sementara nilai terendahnya diraih oleh indikator Kebebasan dari Kekerasan, yaitu, 76,03.

Lingkungan Ekonomi provinsi Gorontalo pada IKP 2023 memiliki nilai 77,79 naik 2,86 poin. Empat dari lima indikator mengalami peningkatan poin. Indikator yang mengalami peningkatan terbanyak adalah Tata Kelola Perusahaan yang Baik, meningkat 6,08 poin. Sementara indikator dengan nilai tertinggi adalah Kebebasan Pendirian dan Operasionalisasi Perusahaan Pers (81,83).

Lingkungan Hukum IKP 2023 Provinsi Gorontalo berada dalam kategori “Cukup Bebas” dengan nilai 76,97. Satu dari enam indikator dalam Lingkungan Hukum mendapat kategori “Agak Bebas”. Indikator tersebut adalah Perlindungan Hukum bagi Penyandang Disabilitas (67,33). Indikator Perlindungan Hukum bagi Penyandang Disabilitas mengalami kenaikan yang drastis, 15,93 poin. Pada indikator Kebebasan mempraktikkan jurnalisme nilainya meningkat tajam 21,37 poin. Peningkatan ini tertinggi di antara tiga indikator lain yang mengalami peningkatan.

BAB 31 PROVINSI MALUKU

31.1 RINGKASAN EKSEKUTIF INDEKS KEMERDEKAAN PERS 2023 PROVINSI MALUKU

Indeks Kemerdekaan Pers (IKP) 2023 Provinsi Maluku adalah 73,80. Nilai tersebut menunjukkan IKP 2023 Maluku dalam kondisi “Cukup Bebas.” Pada IKP tahun 2019 dan 2020, IKP Maluku berada dalam kategori “Cukup Bebas”. IKP Maluku pada tahun 2021 dan 2022 berada dalam kategori “Agak Bebas”.

Ada tiga kondisi lingkungan yang diamati, yakni Lingkungan Fisik Politik, Ekonomi, dan Hukum. Nilai Lingkungan Fisik Politik naik sebanyak 0,78 poin menjadi 73,21. Kenaikan nilai juga terjadi pada Lingkungan Ekonomi dan Lingkungan Hukum. Nilai Lingkungan Ekonomi naik 3,08 poin menjadi 73,73. Sementara itu, Lingkungan Hukum naik sebanyak 4,81 poin menjadi 68,94.

Pada Lingkungan Fisik Politik, empat subindikator mengalami penurunan. Subindikator yang turun cukup dalam pada tahun 2023 adalah Kebebasan berserikat bagi wartawan. Pada tahun 2022 nilai untuk subindikator ini adalah 86,53. Namun, di tahun 2023 angka tersebut turun sebanyak (-6,55) poin menjadi 79,98.

Pada Lingkungan Ekonomi, empat dari lima subindikator mengalami penurunan poin. Sub indikator yang mengalami penurunan terbanyak adalah Tata Kelola Perusahaan yang Baik (*Good Corporate Governance*) sebanyak (-3,19) poin. Subindikator dengan nilai tertinggi adalah Keragaman Kepemilikan (84,33).

Pada Lingkungan Hukum, tiga dari enam indikator dalam Lingkungan Hukum mendapat kategori “Agak Bebas”. Ketiga indikator tersebut adalah Independensi dari kepastian hukum Lembaga peradilan, kebebasan mempraktikkan jurnalisme dan Perlindungan Hukum bagi Penyandang Disabilitas. Pada tahun 2022, indikator Kebebasan Mempraktikkan Jurnalisme mendapat nilai 76,50 dan masuk kategori “Cukup Bebas”. Namun, nilai tersebut mengalami penurunan sebesar 10,67 poin menjadi 65,83 di tahun 2023 dan mendapat predikat “Agak Bebas”. Sementara itu indikator Perlindungan Hukum bagi Penyandang Disabilitas mengalami penurunan yang drastis, (-14,17) poin pada tahun 2022. Namun, pada tahun 2023 nilai tersebut menurun menjadi 59,83 dan masuk kategori “Agak Bebas”.

Penyebab turunnya Lingkungan Fisik Politik adalah masih terjadinya dua kasus kekerasan terhadap wartawan di Maluku sepanjang 2022. Selain itu, redaksi media dinilai belum independen dalam menentukan berita, khususnya berita yang mengkritik pemerintah daerah. Hal ini terjadi karena ketergantungan yang kuat pada pendapatan yang berasal dari iklan APBD.

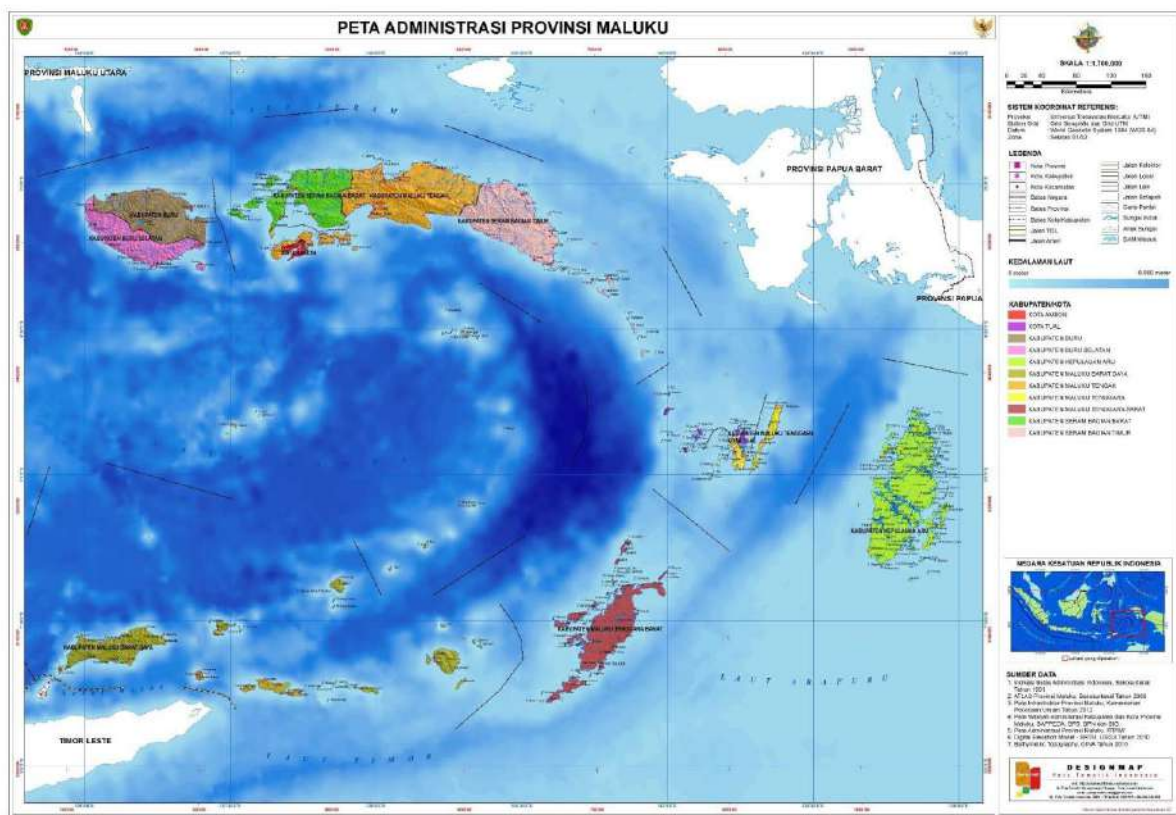
Penyebab lainnya adalah media di Maluku belum mampu menyiarkan berita yang dapat diterima oleh penyandang disabilitas, misalnya, bagi penyandang tunarungu dan tunanetra. Bahkan, tidak konsisten memberitakan isu anak dan gender dengan ramah.

Lingkungan Ekonomi masih menyisakan sejumlah persoalan terutama mengenai kondisi bisnis media dan kaitannya dengan intervensi kelompok yang kuat (dari sisi modal). Pandemi telah memberi dampak pada bisnis media di Maluku. Pada 2022, situasinya juga tak kunjung membaik. Dampaknya adalah tidak semua media mampu membayar gaji wartawan layak. Praktik wartawan amplop masih bisa ditemui.

Hal yang menonjol pada Lingkungan Hukum adalah belum adanya aturan pemerintah daerah yang menjamin wartawan menjalankan tugas jurnalistik. Selain itu, pemerintah daerah belum membuat regulasi terkait akses berita bagi kelompok disabilitas.

31.2 DEMOGRAFI PROVINSI MALUKU

31.2.1 Topografi Provinsi Maluku

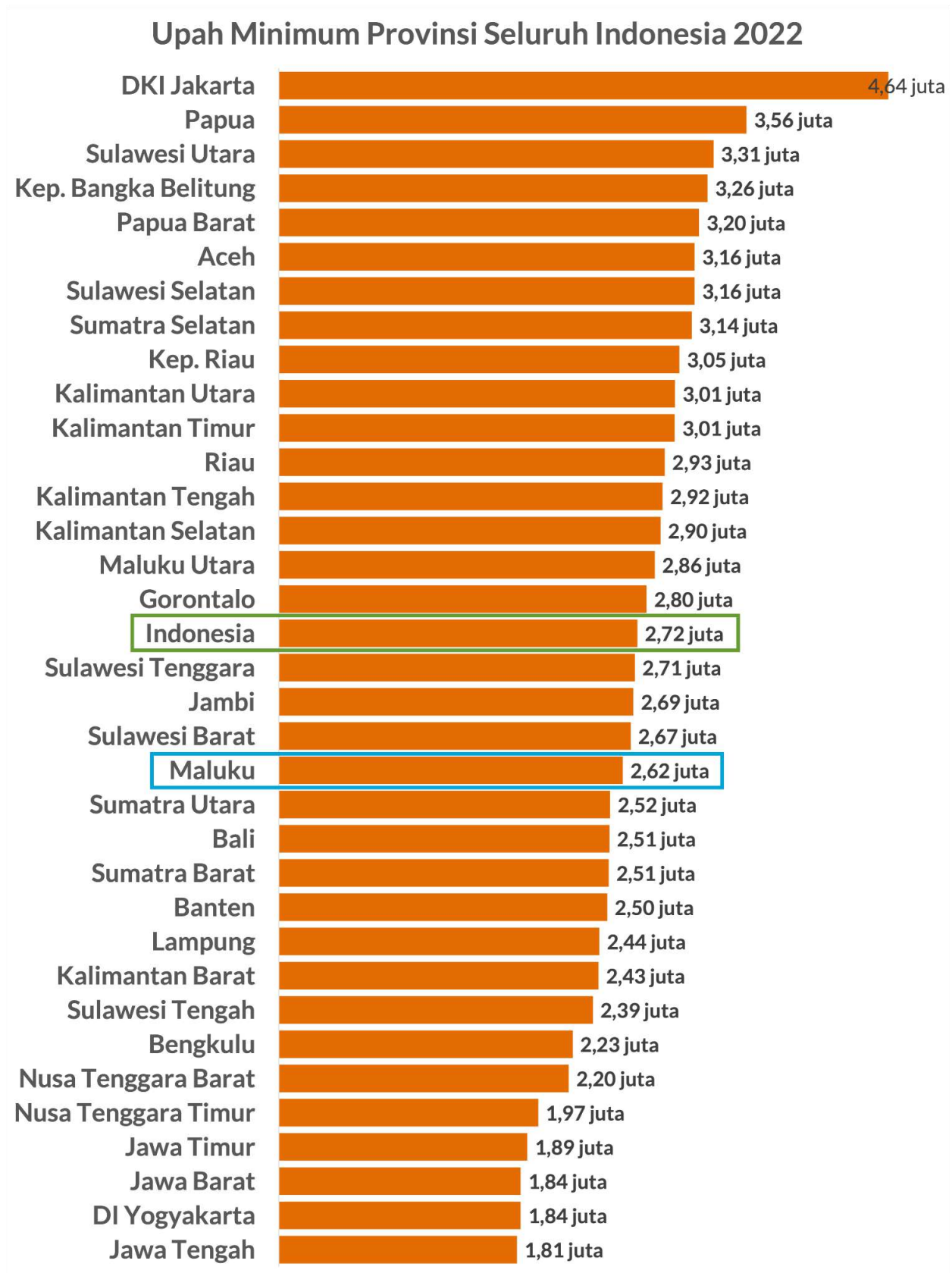


Sumber: petatematikindo.files.wordpress.com, 2015

Gambar 31.1 Peta Administrasi Provinsi Maluku

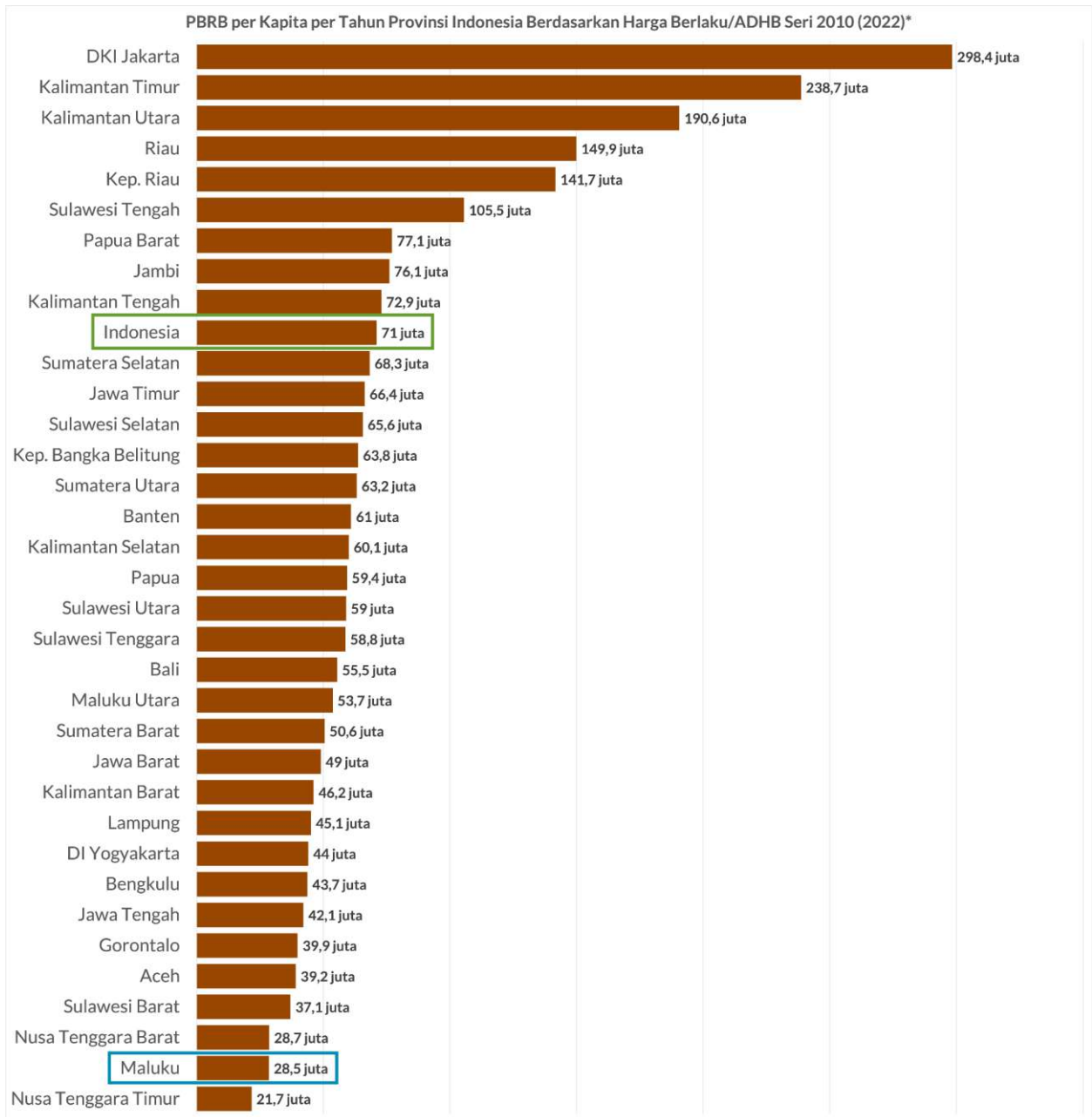
Secara astronomis, wilayah 1. Provinsi Maluku berada antara $2^{\circ} 30' - 9^{\circ}$ Lintang Selatan dan $124^{\circ} - 136^{\circ}$ Bujur Timur. Berdasarkan posisi geografisnya, 2. batas wilayah Provinsi Maluku terdiri atas 4 (empat) yaitu sebelah utara berbatasan dengan Laut Seram, sebelah selatan berbatasan dengan Lautan Indonesia dan Laut Arafura, sebelah Timur berbatasan dengan Pulau Irian/ Provinsi Papua dan sebelah barat berbatasan dengan Pulau Sulawesi. Provinsi Maluku terdiri dari 11 3. Kabupaten/Kota, yaitu Kabupaten Kepulauan Tanimbar, Kabupaten Maluku Tenggara, Kabupaten Maluku Tengah, Kabupaten Buru, Kabupaten Kepulauan Aru, Kabupaten Seram Bagian Barat, Kabupaten Seram Bagian Timur, Kabupaten Maluku Barat Daya, Kabupaten Buru Selatan, Kota Ambon dan Kota Tual.

31.2.2 Demografi Sosial Ekonomi Provinsi Maluku



Sumber: databoks.katadata.co.id, 2022

Grafik 31.1 UMR Provinsi Maluku dan Nasional Tahun 2022



Sumber: databoks.katadata.co.id, 2022

Grafik 31.2 PDRB Provinsi Maluku dan Nasional Tahun 2022

PERTUMBUHAN EKONOMI MALUKU TRIWULAN III-2022



Berita Resmi Statistik No. 56/11/Th.XXIV, 7 November 2022

Y-ON-Y

6,01%

Q-TO-Q

1,24%

C-TO-C

4,87%

Produk Domestik Regional Bruto (PDRB) Harga Berlaku

Rp. 13,64 Triliun

Pertumbuhan Produk Domestik Regional Bruto (PDRB), 2020 - 2022

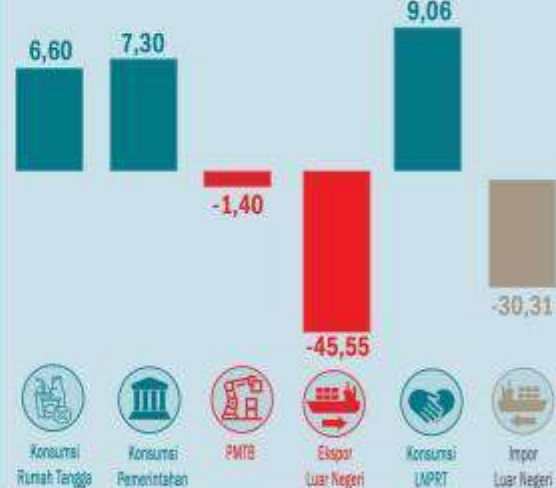
y-on-y (persen)



Pertumbuhan PDRB Menurut Lapangan Usaha y-on-y (persen)



Pertumbuhan PDRB Menurut Pengeluaran y-on-y (persen)



0,28%

KONTRIBUSI PDRB MALUKU

Perekonomian Provinsi Maluku pada triwulan III-2022 hanya memberikan kontribusi sebesar 0,28 persen terhadap perekonomian Indonesia

1,68%

SUMBER PERTUMBUHAN

Lapangan Usaha Pertanian, Kehutanan dan Perikanan merupakan sumber pertumbuhan tertinggi pada triwulan III-2022

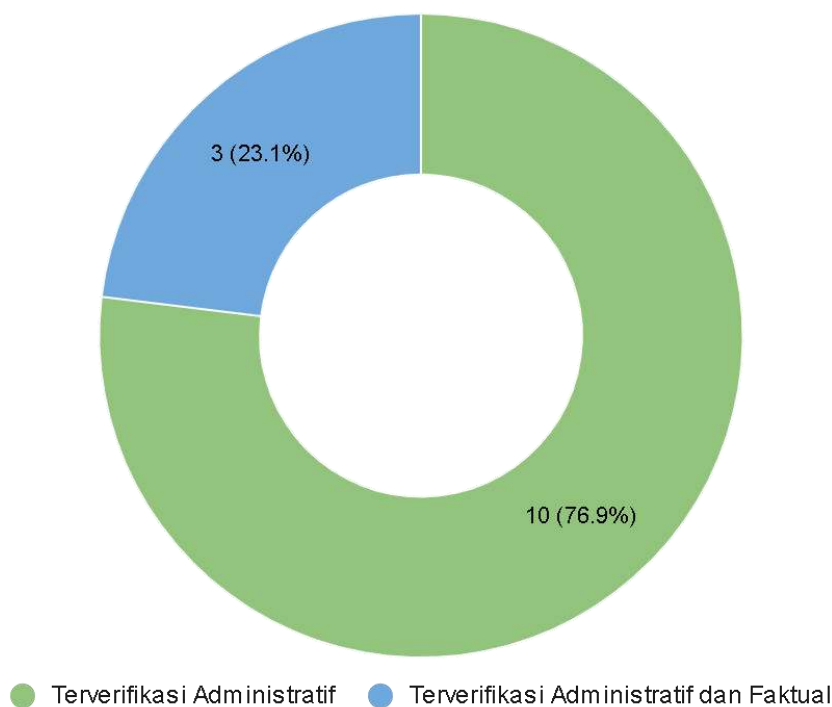
Sumber: maluku.bps.go.id, 2022

Gambar 31.2 Infografis Pertumbuhan Ekonomi Provinsi Maluku Triwulan III Tahun 2022

31.3 GAMBARAN UMUM KONDISI KEMERDEKAAN PERS PROVINSI MALUKU

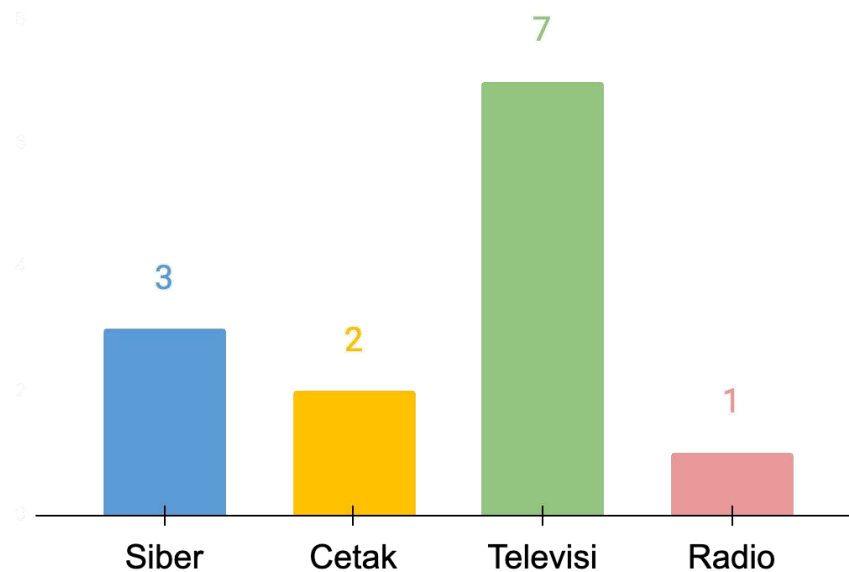
31.3.1 Demografi Perusahaan Pers Provinsi Maluku

Menurut UU No. 40 Tahun 1999 Perusahaan Pers adalah lembaga berbadan hukum atau berbentuk badan hukum yang menjalankan kegiatan jurnalistik. Kegiatan jurnalistik itu sendiri meliputi pengumpulan informasi, menulis berita, menyunting tulisan, hingga menerbitkan berita. Seiring dengan berjalannya waktu dan berkembangnya teknologi informasi diketahui bahwa Perusahaan Pers saat ini terus bertambah. Berdasarkan data dari Dewan Pers terdapat dua kategori perusahaan pers yang tercatat yaitu perusahaan per yang terverifikasi secara administratif dan terverifikasi secara administratif dan faktual. Dalam kegiatan pengambilan data dan Focus Group Discussion (FGD) Indeks Kemerdekaan Pers tentunya keterlibatan perusahaan pers sangatlah penting untuk mengukur bagaimana kondisi kemerdekaan pers di Indonesia. Berikut adalah data perusahaan pers yang terdapat di Provinsi Maluku terverifikasi berdasarkan data dari Dewan Pers.



Sumber: dewanpers.or.id, 2023

Grafik 31.3 Data Perusahaan Pers Provinsi Maluku Berdasarkan Status Verifikasi



Sumber: dewanpers.or.id, 2023

Grafik 31.4 Data Perusahaan Pers Provinsi Maluku Berdasarkan Jenis Media

31.3.2 Kondisi Kemerdekaan Pers Provinsi Maluku

Tabel 31.1 Jumlah Wartawan yang Sudah Melakukan Sertifikasi Wartawan berdasarkan Kategori di Indonesia

No	Provinsi	Utama	Madya	Muda	Jumlah
1	Maluku	64	104	384	552
2	Sumatera Utara	141	191	1.114	1.446
3	Sumatera Barat	120	114	385	619
4	Riau	181	149	524	854
5	Jambi	66	62	249	377
6	Sumatera Selatan	134	170	627	931
7	Bengkulu	102	115	380	597
8	Lampung	123	156	754	1.033
9	Kepulauan Bangka Belitung	21	40	228	289
10	Kepulauan Riau	156	149	348	653
11	DKI Jakarta	1351	944	2.021	4.316
12	Jawa Barat	226	278	1.277	1.781
13	Jawa Tengah	163	312	933	1.408
14	DI Yogyakarta	80	125	287	492
15	Jawa Timur	270	370	1.573	2.213

No	Provinsi	Utama	Madya	Muda	Jumlah
16	Banten	89	103	426	618
17	Bali	111	137	260	508
18	Nusa Tenggara Barat	35	60	242	337
19	Nusa Tenggara Timur	32	21	153	206
20	Kalimantan Barat	40	36	127	203
21	Kalimantan Tengah	63	109	291	463
22	Kalimantan Selatan	60	84	335	479
23	Kalimantan Timur	118	198	453	769
24	Kalimantan Utara	0	0	70	70
25	Sulawesi Utara	56	75	520	651
26	Sulawesi Tengah	52	54	160	266
27	Sulawesi Selatan	145	132	537	814
28	Sulawesi Tenggara	34	74	178	286
29	Gorontalo	26	28	104	158
30	Sulawesi Barat	22	26	67	115
31	Maluku	18	24	82	124
32	Maluku Utara	28	21	161	210
33	Papua Barat	27	48	113	188
34	Papua	47	71	198	316
Indonesia		4.201	4.580	15.561	24.342

Sumber: dewanpers.or.id, 2023

31.4 PROFIL INFORMAN AHLI PROVINSI MALUKU

31.4.1 Informan Ahli Provinsi Maluku

Daftar responden yang menjadi Informan ahli pada kegiatan Pengambilan Data & FGD Indeks Kemerdekaan Pers Tahun 2023 di Provinsi Maluku sejumlah 12 informan ahli, terbagi kedalam tiga kategori yaitu kategori Pemerintah / Birokrat (Anggota KIP/KPI/KPU daerah, Humas Pemprov/ Pemkot, TNI Polri, Kejaksaan, Pengadilan), kategori *Civil society* (akademisi, wartawan, aktivis, LSM, *media watch*), dan kategori Bisnis (Pimpinan perusahaan media, perusahaan umum, asosiasi media). Daftar informan ahli pada kegiatan Pengambilan Data & FGD Indeks Kemerdekaan Pers Tahun 2023 di Provinsi Maluku disajikan dalam tabel sebagai berikut:

Tabel 31.2 Daftar Informan Ahli Provinsi Maluku

No.	Nama	Lembaga/Perusahaan	Jabatan	Jenis IA
1. Pemerintah / Birokrat (Anggota KIP/KPI/KPU daerah, Humas Pemprov/ Pemkot, TNI Polri, Kejaksaan, Pengadilan)				
a	Mutiara Dara Utama	Komisi Penyiaran Indonesia Daerah (KPID) Maluku	Ketua	IA PROVINSI
b	Mochtar Touwe	Komisi Informasi		IA PROVINSI
c	MS. Sofjan Rustam Hayat	Dinas Pariwisata kota Ambon	Kepala Dinas	IA KABUPATEN/KOTA
d	AKP Imelda W Haurissa	Kaur Penum Subbid Penerangan Masyarakat Bidhumas Polda Maluku	Bidhumas Polda Maluku	IA PROVINSI
2. Civil society (akademisi, wartawan, aktivis, LSM, media watch)				
a	Andi Fitriani	IAIN Ambon	IAIN Ambon	IA PROVINSI
b	Edha Sanaky	Yayasan Pengembangan dan Pemberdayaan masyarakat Maluku	Pengurus	IA KABUPATEN/KOTA
c	Imanuel Alfred Souhaly	Ikatan Jurnalis Televisi Indonesia (IJTI)	Ketua	IA PROVINSI
d	Dr. Iqbal Taufik SH., MH	Sekjen LBH Pers Ambon	Sekjen	IA PROVINSI
3. Bisnis (Pimpinan perusahaan media, perusahaan umum, asosiasi media)				
a	Ian Kelilauw	<u>DMS TV</u>	Wakil Direktur	IA PROVINSI
b	Hamdi Jempot	Asosiasi Media Siber Indonesia (AMSI) Maluku	Ketua	IA PROVINSI
c	Nasri Dumula	Ambon Express	Direktur	IA PROVINSI
d	Dino Musida	PT Batu Tua Tembaga Raya /Perusahaan tambang grup merdeka	Humas	IA KABUPATEN/KOTA

31.5 INDEKS KEMERDEKAAN PERS TAHUN 2023 PROVINSI MALUKU

31.5.1 Rekap Indeks Kemerdekaan Pers Tahun 2023 Provinsi Maluku

Indeks Kemerdekaan Pers (IKP) 2023 Provinsi Maluku adalah 73,80. Nilai tersebut menunjukkan IKP 2023 Maluku dalam kondisi “Cukup Bebas.”

INDEKS KEMERDEKAAN PERS 2023

PROVINSI
MALUKU



Gambar 31.3 Indeks Kemerdekaan Pers Tahun 2023 di Provinsi Maluku

31.5.2 Tren Indeks Kemerdekaan Pers Tahun 2023 Provinsi Maluku

Pada tahun 2019 dan 2020, IKP Provinsi Maluku berada pada kategori “Cukup Bebas”. Pada tahun 2021 dan tahun 2022, nilai IKP Maluku menurun dan berada pada kategori “Agak Bebas”. Tahun 2023 ini, nilai IKP Maluku mengalami kenaikan 2,38 poin dalam kategori “Cukup Bebas”.

Tabel 31.3 Tren Indeks Kemerdekaan Pers Tahun 2023 di Provinsi Maluku

No	Lingkungan	Rata-Rata					Kategori					Kenaikan/Penurunan			
		2019	2020	2021	2022	2023	2019	2020	2021	2022	2023	2019-2020	2020-2021	2021-2022	2022-2023
1	Kondisi Lingkungan Fisik Politik	74,52	73,26	70,13	72,43	73,21	Cukup Bebas	Cukup Bebas	Cukup Bebas	Cukup Bebas	Cukup Bebas	-1,26	-3,13	+2,30	+0,78
2	Kondisi Lingkungan Ekonomi	77,01	73,15	70,05	70,65	73,73	Cukup Bebas	Cukup Bebas	Cukup Bebas	Cukup Bebas	Cukup Bebas	-3,86	-3,11	+0,61	+3,08
3	Kondisi Lingkungan Hukum	72,43	70,97	63,19	64,13	68,94	Cukup Bebas	Cukup Bebas	Agak Bebas	Agak Bebas	Agak Bebas	-1,46	-7,78	+0,94	+4,81
	Indeks Kemerdekaan Pers Maluku Utara	74,57	72,64	68,30	69,84	72,22	Cukup Bebas	Cukup Bebas	Agak Bebas	Agak Bebas	Cukup Bebas	-1,93	-4,34	+1,54	+2,38

Tabel 31.4 Rekap Skor Indikator Indeks Kemerdekaan Pers Provinsi Maluku 2023

Keterangan Warna Bar Chart

90 - 100	70 - 89	56 - 69	31 - 55	1 - 30
Bebas	Cukup Bebas	Agak Bebas	Kurang Bebas	Tidak Bebas

	MALUKU
IKP TOTAL	73,80
A. KONDISI LINGKUNGAN FISIK POLITIK	74,76
<i>Pendidikan Insan Pers</i>	82,08
<i>Kebebasan Media Alternatif</i>	80,42
<i>Kebebasan Berserikat bagi Wartawan</i>	78,35
<i>Keragaman Pandangan</i>	76,22
<i>Akses atas Informasi Publik</i>	75,75
<i>Akurat dan Berimbang</i>	74,17
<i>Kesetaraan Akses bagi Kelompok Rentan</i>	72,96
<i>Kebebasan dari Intervensi</i>	71,81
<i>Kebebasan dari Kekerasan</i>	71,33
B. KONDISI LINGKUNGAN EKONOMI	75,87
<i>Keragaman Kepemilikan</i>	84,33
<i>Lembaga Penyiaran Publik</i>	80,02
<i>Kebebasan Pendirian dan Operasionalisasi Perusahaan Pers</i>	78,40
<i>Independensi dari Kelompok Kepentingan yang Kuat</i>	74,01
<i>Tata Kelola Perusahaan yang Baik (Good Corporate Governance)</i>	69,64
C. KONDISI LINGKUNGAN HUKUM	70,05
<i>Kriminalisasi dan Intimidasi Pers</i>	76,42
<i>Mekanisme Pemulihan</i>	74,88
<i>Etika Pers</i>	72,04
<i>Independensi dan Kepastian Hukum Lembaga Peradilan</i>	68,13
<i>Kebebasan Mempraktikkan Jurnalisme</i>	65,83
<i>Perlindungan Hukum bagi Penyandang Disabilitas</i>	59,83

Ada tiga kondisi lingkungan yang diamati, yakni Lingkungan Fisik Politik, Ekonomi, dan Hukum. Nilai Lingkungan Fisik Politik naik sebanyak 0,78 poin menjadi 73,21 dari 72,43 pada tahun 2022. Kenaikan nilai juga terjadi pada Lingkungan Ekonomi dan Lingkungan Hukum. Nilai Lingkungan Ekonomi naik 3,08 poin menjadi 73,73. Sementara itu, Lingkungan Hukum naik sebanyak 4,81 poin menjadi 68,94.

Meski secara keseluruhan nilainya naik, ada tiga indikator dalam Lingkungan Hukum yang masuk kategori “Agak Bebas”, yakni Independensi dan kepastian hukum Lembaga peradilan, Kebebasan Mempraktikkan Jurnalisme dengan nilai 65,83 dan Perlindungan Hukum bagi Penyandang Disabilitas senilai 59,83 poin.

31.5.3 Kondisi Lingkungan Fisik Politik Indeks Kemerdekaan Pers 2023 Provinsi Maluku

Di tahun 2023, empat dari sembilan subindikator mengalami penurunan. Subindikator dengan penurunan tersebut adalah Kebebasan dan Intervensi. Pada tahun 2022 nilai untuk subindikator ini adalah 81. Namun, di tahun 2023 angka tersebut turun sebanyak 10 poin menjadi Sementara itu, satu-satu subindikator yang naik pada tahun 2023 ini adalah Kesetaraan Akses bagi Kelompok Rentan. Nilai pada subindikator tersebut naik sebanyak 0,08 poin menjadi 73,71.

Dalam indikator Lingkungan Fisik Politik tahun 2023, subindikator Kebebasan Media Alternatif mendapat nilai paling tertinggi (82,46). Sementara nilai terendahnya diraih oleh subindikator Kebebasan dan Intervensi (71,290).

Tabel 31.5 Tren Indeks Kemerdekaan Pers – Lingkungan Fisik Politik Tahun 2023 di Provinsi Maluku

No	Indikator	Rata-Rata					Kategori					Kenaikan/Penurunan			
		2019	2020	2021	2022	2023	2019	2020	2021	2022	2023	2019-2020	2020-2021	2021-2022	2022-2023
1	Kebebasan Berserikat bagi Wartawan	80,24	78,14	80,75	86,53	79,98	Cukup Bebas	Cukup Bebas	Cukup Bebas	Cukup Bebas	Cukup Bebas	-2,10	+2,61	+5,78	-6,55
2	Kebebasan dari Intervensi	75,00	68,50	70,67	73,70	71,29	Cukup Bebas	Agak Bebas	Cukup Bebas	Cukup Bebas	Cukup Bebas	-6,50	+2,17	+3,03	-2,41
3	Kebebasan dari Kekerasan	67,64	70,26	61,19	62,70	65,36	Agak Bebas	Cukup Bebas	Agak Bebas	Agak Bebas	Agak Bebas	+2,62	-9,06	+1,51	+2,66
4	Kebebasan Media Alternatif	77,63	77,89	78,38	69,90	81,00	Cukup Bebas	Cukup Bebas	Cukup Bebas	Agak Bebas	Cukup Bebas	+0,26	+0,49	-8,47	+11,1
5	Keragaman Pandangan	75,15	71,30	72,33	68,03	72,86	Cukup Bebas	Cukup Bebas	Cukup Bebas	Agak Bebas	Cukup Bebas	-3,85	+1,04	-4,30	+4,83
6	Akurat dan Berimbang	76,39	73,74	70,94	71,90	74,17	Cukup Bebas	Cukup Bebas	Cukup Bebas	Cukup Bebas	Cukup Bebas	-2,65	-2,80	+0,96	+2,27
7	Akses atas Informasi Publik	81,61	76,53	76,46	80,00	74,38	Cukup Bebas	Cukup Bebas	Cukup Bebas	Cukup Bebas	Cukup Bebas	-5,08	-0,07	+3,54	-5,63
8	Pendidikan Insan Pers	80,25	82,22	76,17	85,90	81,25	Cukup Bebas	Cukup Bebas	Cukup Bebas	Cukup Bebas	Cukup Bebas	+1,97	-6,06	+9,73	-4,65
9	Kesetaraan Akses bagi Kelompok Rentan	71,24	73,31	65,92	71,08	74,79	Cukup Bebas	Cukup Bebas	Agak Bebas	Cukup Bebas	Cukup Bebas	+2,07	-7,40	+5,17	+3,71
	Rata-rata Lingkungan Fisik Politik	74,52	73,26	70,13	72,43	73,21	Cukup Bebas	Cukup Bebas	Cukup Bebas	Cukup Bebas	Cukup Bebas	-1,26	-3,13	+2,30	+0,78

31.5.3.1 Kebebasan Berserikat Bagi Wartawan Provinsi Maluku

Saat ini di Maluku belum ada Serikat Pekerja yang khusus mengorganisasikan pekerja pers. Media establish yang ada seperti Teras maluku, Ambon Ekspres, DMS TV, juga belum memiliki serikat pekerja. Insany Syabarwaty, narasumber provinsi Maluku menjelaskan, belum adanya serikat pekerja salah satunya masih minimnya kesadaran wartawan untuk membentuk serikat pekerja.



Gambar 31.4 Indikator Kebebasan Berserikat Bagi Wartawan Provinsi Maluku

Semua subindikator yang dinilai masuk dalam kategori “Cukup Bebas”. Nilai tertinggi adalah subindikator wartawan bebas memilih organisasi wartawan sesuai dengan hati Nurani tanpa intervensi dari penguasa maupun pelaku bisnis (83,17).

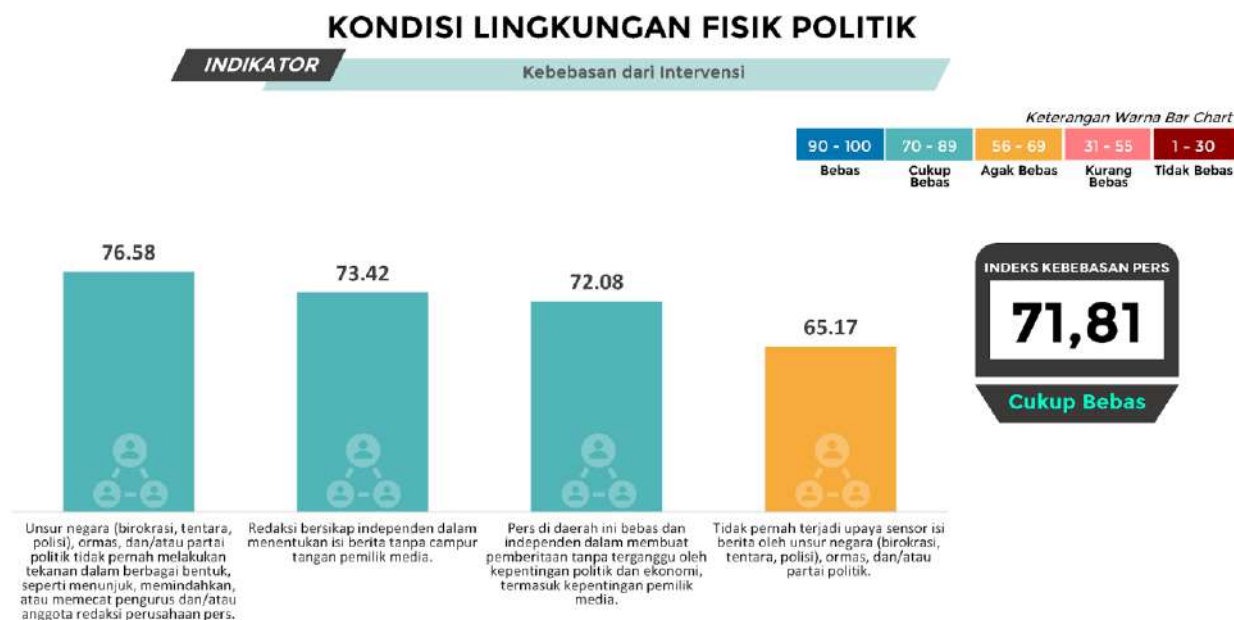
Berbagai upaya telah dilakukan oleh organisasi wartawan di Maluku dalam memajukan kemerdekaan pers, seperti PWI menyelenggarakan Uji Kompetensi Wartawan (UKW).

Sementara itu subindikator terendah adalah wartawan bebas bergabung atau tidak bergabung ke serikat pekerja wartawan sesuai dengan hati nuraninya, tanpa intervensi dari penguasa maupun pelaku bisnis (70,08).

Ada berbagai organisasi profesi wartawan di Maluku.

31.5.3.2 Kebebasan dari Intervensi Provinsi Maluku

Indikator Kebebasan dari Intervensi di Provinsi Maluku mendapat nilai 71,18 poin dan masuk ke dalam kategori “Cukup Bebas”.



Gambar 31.5 Indikator Kebebasan dari Intervensi Provinsi Maluku

Meski “Cukup Bebas”, dalam indikator ini terdapat satu subindikator yang masuk ke dalam kategori “Agak Bebas”, yakni tidak pernah terjadi Upaya sensor isi berita oleh unsur negara (birokrasi, tentara, polisi), ormas, dan/atau partai politik (65,17)

Sementara itu, nilai tertinggi adalah subindikator unsur negara (birokrasi, tentara, polisi), ormas, dan/atau partai politik tidak pernah melakukan tekanan dalam berbagai bentuk, seperti menunjuk, memindahkan, atau memecat pengurus dan/atau anggota redaksi perusahaan pers (76,58).

31.5.3.3 Kebebasan dari Kekerasan Provinsi Maluku

Indikator Kebebasan dari Kekerasan di Provinsi Maluku berada pada kategori “Cukup Bebas” dengan nilai 71,33.

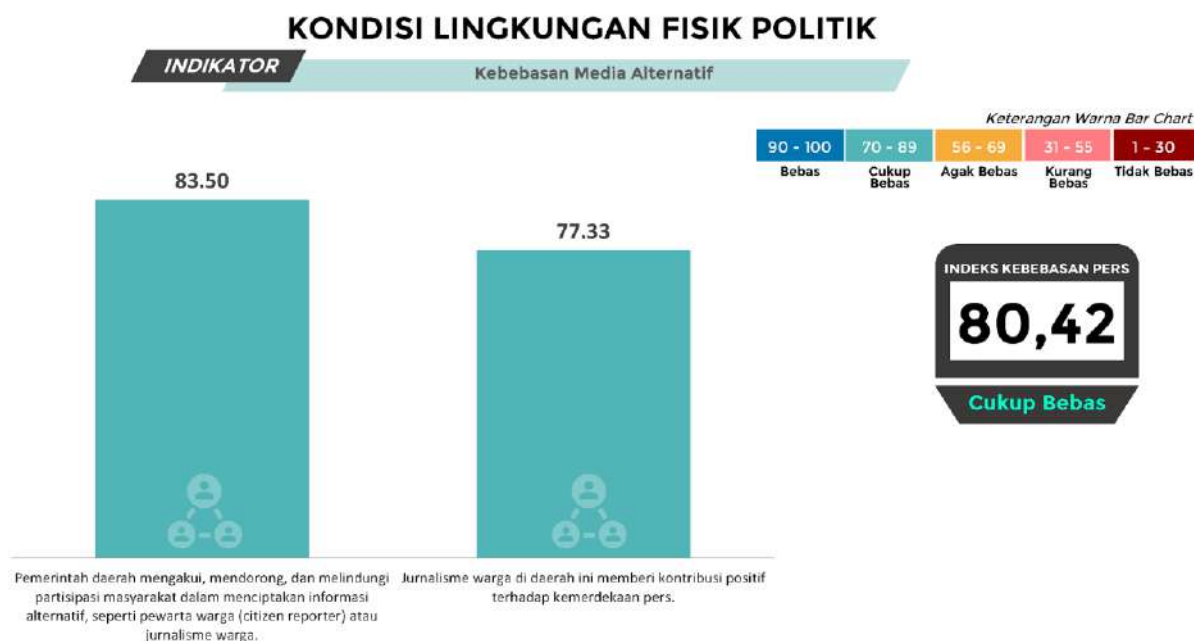


Gambar 31.6 Indikator Kebebasan dari Kekerasan Provinsi Maluku

Subindikator dengan nilai tertinggi adalah tidak terdapat intimidasi kepada wartawan oleh oknum aparat negara karena isi pemberitaan atau untuk memengaruhi isi pemberitaan (71,58). Subindikator dengan nilai terendah adalah, tidak ada intervensi aparat negara mulai dari bentuk penganiayaan, pembunuhan, maupun penculikan terhadap wartawan, atau Tindakan lainnya untuk memengaruhi atau menghalangi pemberitaan (71,17) dalam kategori “Cukup Bebas”.

31.5.3.4 Kebebasan Media Alternatif Provinsi Maluku

Kategori “Cukup Bebas” juga didapat dari indikator Kebebasan Media Alternatif” dengan nilai 80,42.



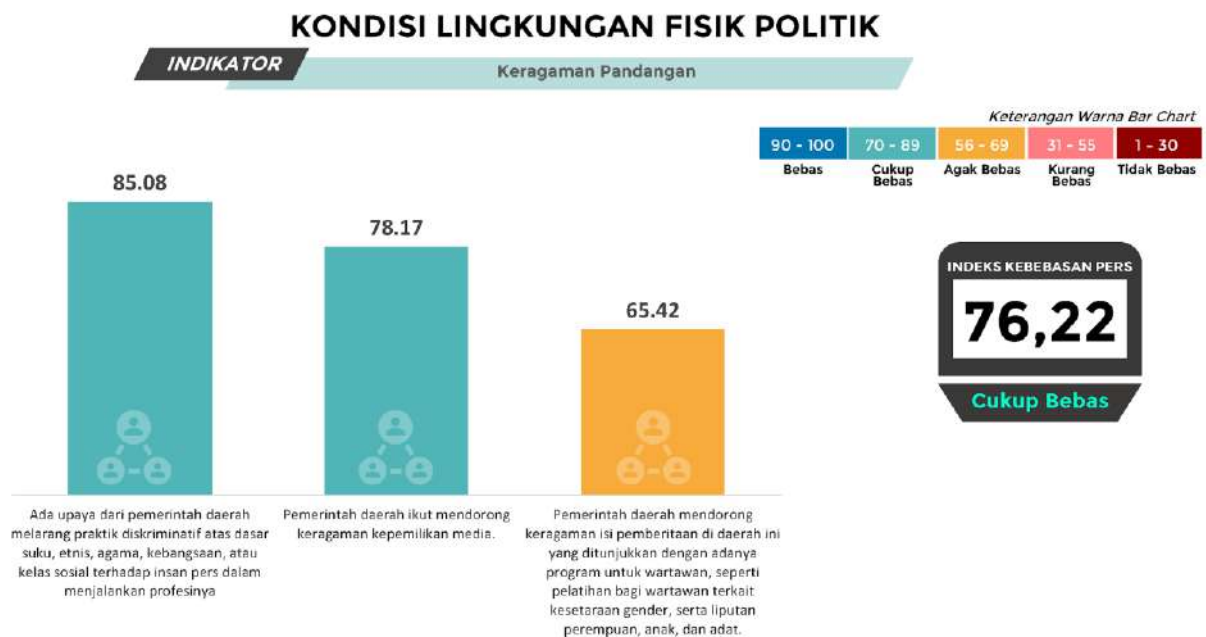
Gambar 31.7 Indikator Kebebasan Media Alternatif Provinsi Maluku

Subindikator dengan nilai tertinggi (83,50) adalah subindikator pemerintah daerah mengakui, mendorong, dan melindungi partisipasi masyarakat dalam menciptakan informasi alternatif, seperti pewarta warga (citizen reporter) atau jurnalisme warga.

Sementara itu, subindikator terendah (77,33) adalah jurnalisme warga di daerah ini memberi kontribusi positif terhadap kemerdekaan pers.

31.5.3.5 Keragaman Pandangan Provinsi Maluku

Indikator Keragaman Pandangan masuk dalam kategori “Cukup Bebas” dengan nilai (76,22)



Gambar 31.8 Indikator Keragaman Pandangan Provinsi Maluku

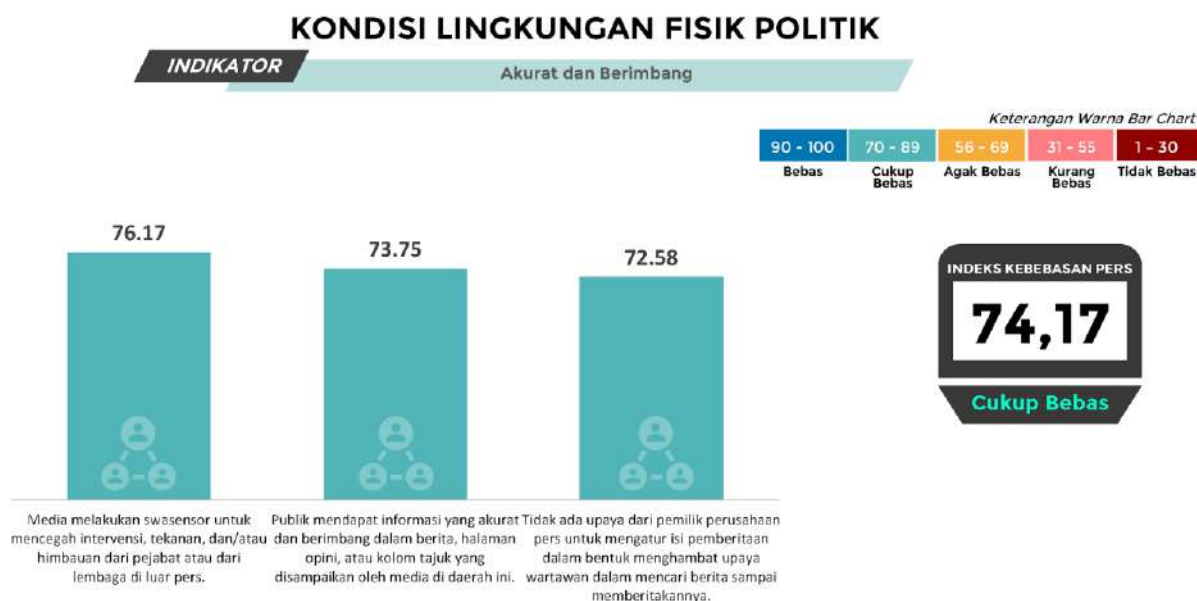
Subindikator tertinggi adalah ada upaya dari pemerintah daerah melarang praktik diskriminatif atas dasar suku, etnis, agama, kebangsaan, atau kelas sosial terhadap insan pers dalam menjalankan profesinya (85,08).

Sementara nilai terendah adalah pemerintah daerah mendorong keragaman isi pemberitaan di daerah ini yang ditunjukkan dengan adanya program untuk wartawan, seperti pelatihan bagi wartawan terkait kesetaraan gender, serta liputan perempuan, anak, dan adat (65,42), berada dalam kategori “Agak Bebas”

Salah satu upaya yang dilakukan oleh pemerintah daerah Provinsi Maluku adalah menggelar pelatihan jurnalistik.

31.5.3.6 Akurat dan Berimbang Provinsi Maluku

Indikator Akurat dan Berimbang mendapat nilai 74,17 dan masuk ke dalam kategori “Cukup Bebas”.



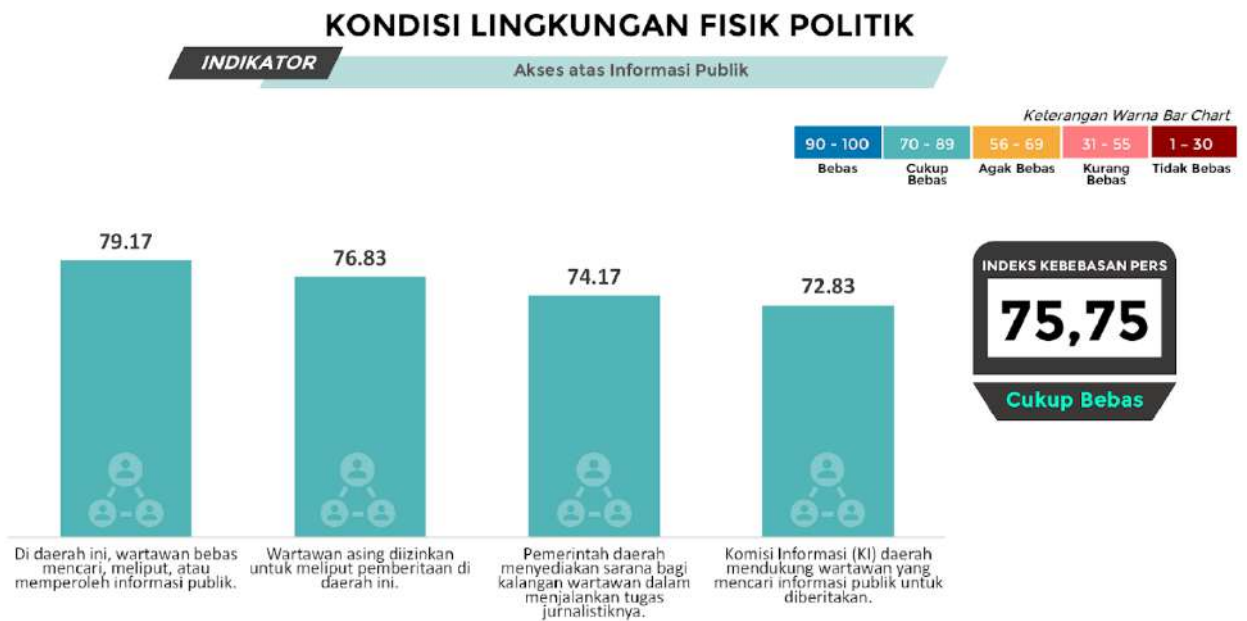
Gambar 31.9 Indikator Akurat dan Berimbang Provinsi Maluku

Subindikator terendah adalah tidak ada Upaya dari pemilik perusahaan pers untuk mengatur isi pemberitaan dalam bentuk menghambat Upaya wartawan dalam mencari berita sampai memberitakannya (72,58).

Sementara subindikator tertinggi adalah media melakukan swasensor untuk mencegah intervensi, tekanan, dan/atau himbauan dari pejabat atau dari lembaga di luar pers (76,17).

31.5.3.7 Akses atas Informasi Publik Provinsi Maluku

Indikator akses informasi publik di provinsi Maluku mendapat nilai (75,75) dan masuk dalam kategori “Cukup Bebas”



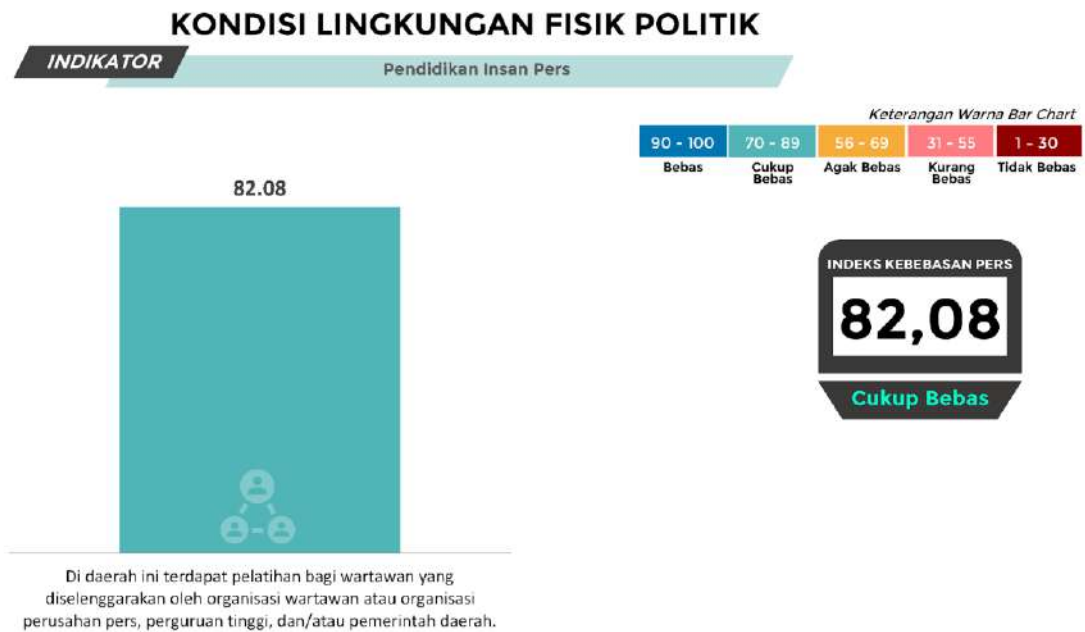
Gambar 31.10 Indikator Akses atas Informasi Publik Provinsi Maluku

Subindikator wartawan bebas mencari, meliput, atau memperoleh informasi publik pun mendapat nilai paling tinggi, yakni sebesar 79,17.

Subindikator dengan nilai terendah adalah Komisi Informasi (KI) daerah mendukung wartawan yang mencari informasi publik untuk diberitakan (72,83) dalam kategori “Cukup Bebas”.

31.5.3.8 Pendidikan Insan Pers Provinsi Maluku

Indikator Pendidikan Insan Pers juga masuk dalam kategori “Cukup Bebas” dengan nilai 82,08

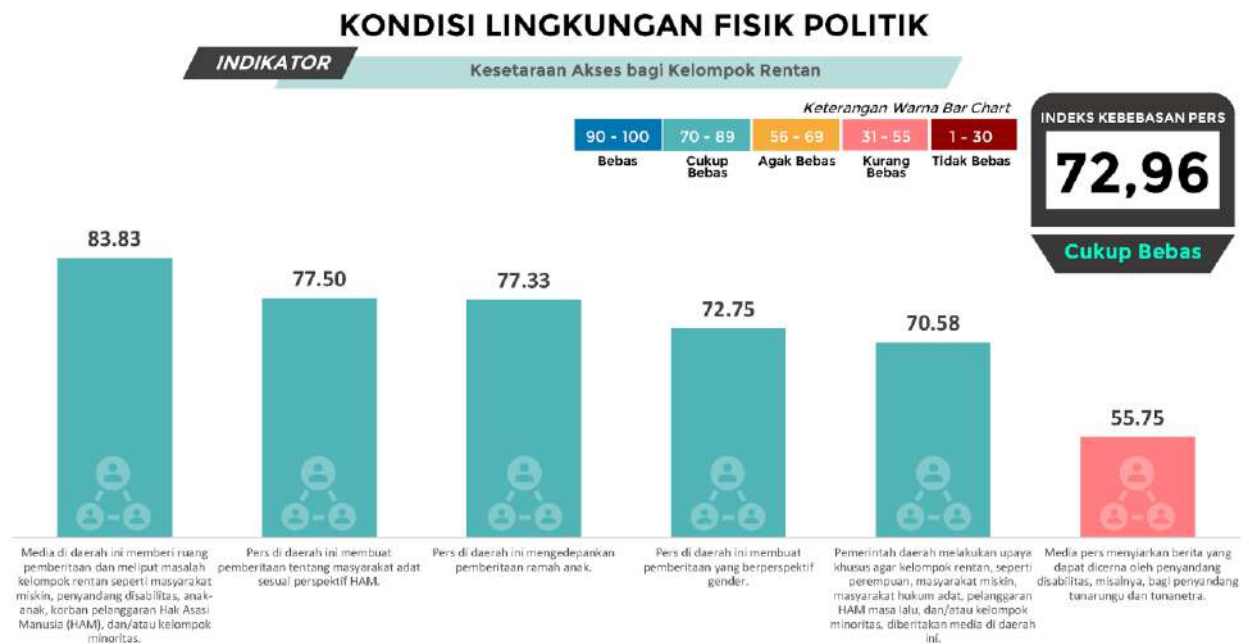


Gambar 31.11 Indikator Pendidikan Insan Pers Provinsi Maluku

Dalam indikator Pendidikan Insan Pers di Provinsi Maluku, hanya ada satu subindikator, yakni terdapat pelatihan bagi wartawan yang diselenggarakan oleh organisasi wartawan atau organisasi perusahaan pers, perguruan tinggi, dan/atau pemerintah daerah. Subindikator tersebut mendapat poin 82,08 dengan kategori “Cukup Bebas”.

31.5.3.9 Kesetaraan Akses bagi Kelompok Rentan Provinsi Maluku

Indikator Kesetaraan Akses bagi Kelompok Rentan di Provinsi Maluku mendapatkan nilai sebesar 72,96 dengan kategori “Cukup Bebas”.



Gambar 31.12 Indikator Kesetaraan Akses bagi Kelompok Rentan Provinsi Maluku

Lima dari enam subindikator dalam indikator Kesetaraan Akses bagi Kelompok Rentan mendapat kategori “Cukup Bebas”. Hanya ada satu subindikator yang masuk kategori “Agak Bebas” dengan nilai 55,75, yakni media pers menyiarkan berita yang dapat diterima oleh penyandang disabilitas, misalnya, bagi penyandang tunarungu dan tunanetra. Informan ahli menilai bahwa media di Maluku tidak konsisten memberitakan isu anak dan gender dengan ramah. “Identitas korban semestinya disembunyikan. Terkait isu HAM, belum semua wartawan di Maluku memahaminya. Sehingga perlu pelatihan yang memadai untuk wartawan terkait isu-isu kelompok rentan.

31.5.4 Kondisi Lingkungan Ekonomi Indeks Kemerdekaan Pers 2023 Provinsi Maluku

Seperti yang sudah disampaikan sebelumnya, Lingkungan Ekonomi pada IKP 2023 Maluku memiliki nilai 75,87 turun tipis 1,48 poin dibandingkan tahun lalu (77,35). Empat dari lima subindikator mengalami penurunan poin. Sub indikator yang mengalami penurunan terbanyak adalah Tata Kelola Perusahaan yang Baik (*Good Corporate Governance*) 69,64 masuk dalam kategori “Agak Bebas”. Sementara itu, subindikator dengan nilai tertinggi adalah Keragaman Kepemilikan (84,33).

Tabel 31.6 Tren Indeks Kemerdekaan Pers – Lingkungan Ekonomi Tahun 2023 di Provinsi Maluku

No	Indikator	Rata-Rata					Kategori					Kenaikan/Penurunan			
		2019	2020	2021	2022	2023	2019	2020	2021	2022	2023	2019-2020	2020-2021	2021-2022	2022-2023
1	Kebebasan Pendirian dan Operasionalisasi Perusahaan Pers	79,33	86,56	81,07	80,33	78,40	Cukup Bebas	Cukup Bebas	Cukup Bebas	Cukup Bebas	Cukup Bebas	+7,23	-5,49	-0,74	-1,93
2	Independensi dari Kelompok Kepentingan yang Kuat	67,08	84,19	76,28	75,95	74,01	Agak Bebas	Cukup Bebas	Cukup Bebas	Cukup Bebas	Cukup Bebas	+17,11	-7,91	-0,33	-1,94
3	Keragaman Kepemilikan	74,45	87,67	90,92	81,30	84,33	Cukup Bebas	Cukup Bebas	Bebas	Cukup Bebas	Cukup Bebas	+13,22	+3,25	-9,62	+3,03
4	Tata Kelola Perusahaan yang Baik (<i>Good Corporate Governance</i>)	65,11	82,22	70,83	72,73	69,64	Agak Bebas	Cukup Bebas	Cukup Bebas	Cukup Bebas	Agak Bebas	+17,11	-11,39	+1,90	-3,09
5	Lembaga Penyiaran Publik	71,56	87,68	84,76	81,94	80,02	Cukup Bebas	Cukup Bebas	Cukup Bebas	Cukup Bebas	Cukup Bebas	+16,10	-2,92	-2,82	-1,92
	Rata-rata Lingkungan Ekonomi	69,35	85,02	78,95	77,35	75,87	Agak Bebas	Cukup Bebas	Cukup Bebas	Cukup Bebas	Cukup Bebas	+15,67	-6,07	-1,60	-1,48

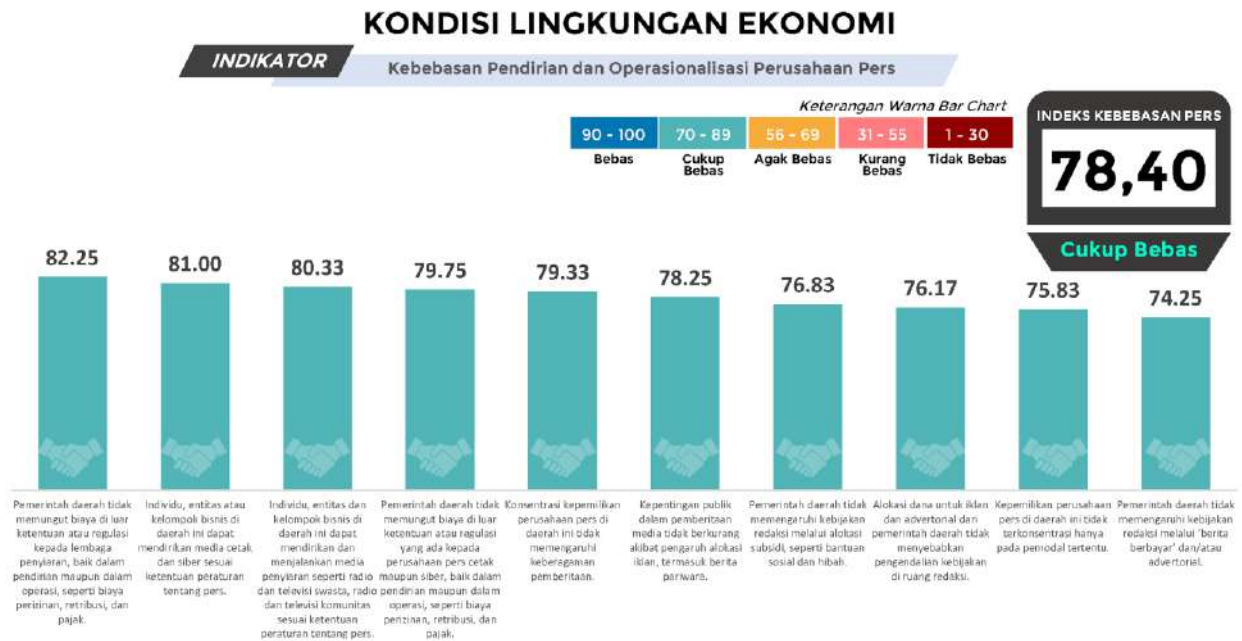
Meskipun naik tipis, sejumlah persoalan mendapat sorotan dari informan ahli, terutama mengenai kondisi bisnis media dan kaitannya dengan intervensi kelompok kuat. Pandemi telah memberi dampak pada bisnis media di Maluku. Pada 2022, situasinya juga tak kunjung membaik. Dampaknya adalah tidak semua media mampu membayar gaji wartawan sesuai UMP. Praktik wartawan amlop masih bisa ditemui.

Sumber pendapatan media berasal dari iklan APBD. Sehingga keberpihakan media kuat pada pemerintah daerah (intervensi karena ketergantungan terhadap iklan APBD). Inilah mengapa indikator Independensi dari Kelompok Kepentingan yang Kuat menurun paling banyak di Lingkungan Ekonomi.

Berikut paparan kondisi Lingkungan Ekonomi pada IKP 2023 Maluku

31.5.4.1 Kebebasan Pendirian dan Operasionalisasi Perusahaan Pers Provinsi Maluku

Indikator Kebebasan Pendirian dan Operasional Perusahaan Pers masuk kategori “Cukup Bebas” dengan nilai 78,40.



Gambar 31.13 Indikator Kebebasan Pendirian dan Operasionalisasi Perusahaan Pers Provinsi Maluku

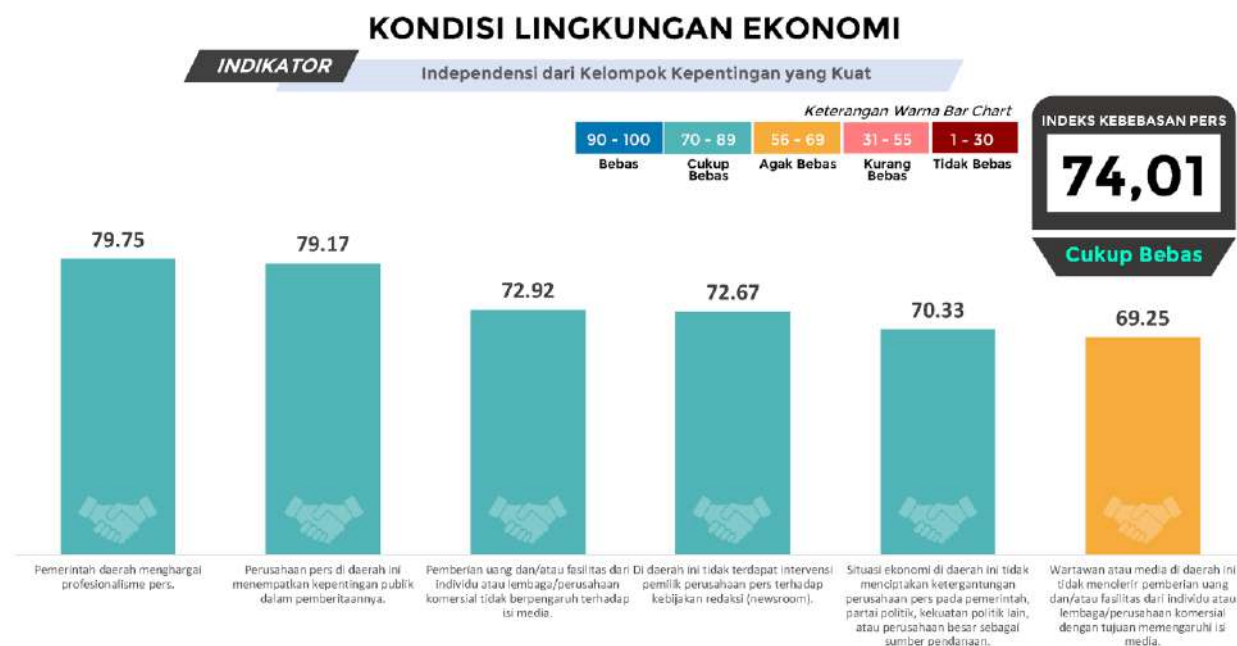
Dalam indikator ini terdapat sepuluh subindikator yang semuanya berada dalam kategori “Cukup Bebas”.

Nilai tertinggi adalah subindikator pemerintah daerah tidak memungut biaya di luar ketentuan atau regulasi kepada lembaga penyiaran, baik dalam pendirian maupun dalam operasi, seperti biaya perizinan, retribusi, dan pajak (82,25). Subindikator terendah adalah pemerintah daerah tidak mempengaruhi kebijakan redaksi melalui berita berbayar dan atau advertorial (74,25).

Karena pendapatan sebagian besar media dari dari iklan APBD, perusahaan pers akan berupaya mendapatkan iklan tersebut dan sudah memahami konsekuensinya, untuk selalu memberitakan hal-hal positif dari kinerja pemerintah daerah. Dengan kata lain, “Media berpihak pada siapa yang menggelontorkan iklan APBD.

31.5.4.2 Independensi dari Kelompok Kepentingan yang Kuat Provinsi Maluku

Indikator Independensi dari Kelompok Kepentingan yang Kuat mendapat nilai 74,01 dan masuk dalam kategori “Cukup Bebas”.



Gambar 31.14 Indikator Independensi dari Kelompok Kepentingan yang Kuat Provinsi Maluku

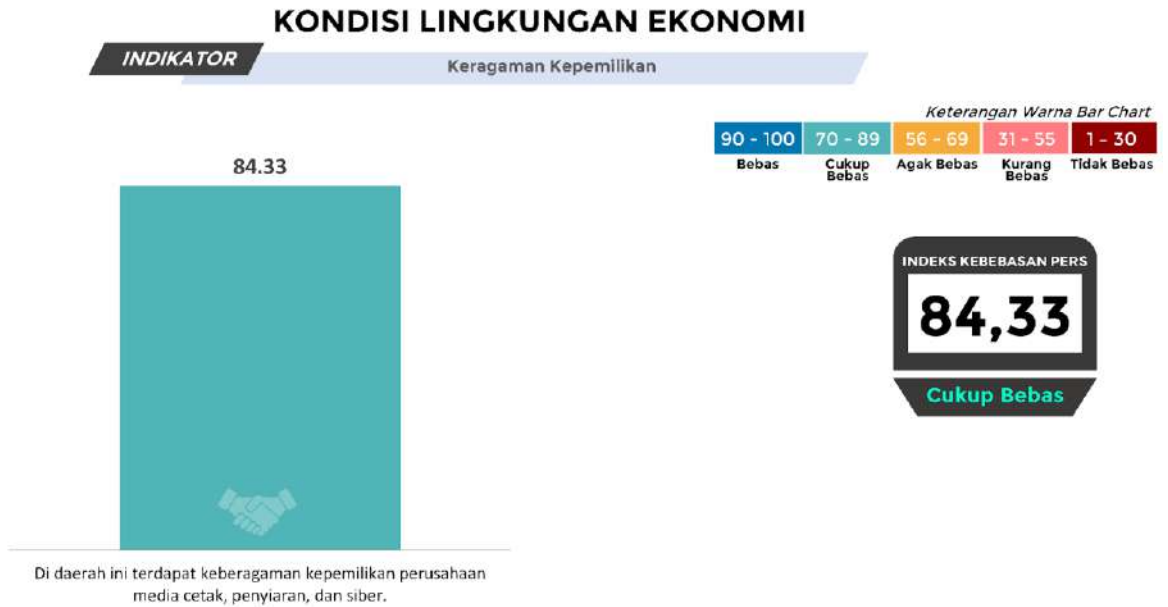
Subindikator tertinggi dengan nilai 79,75 adalah pemerintah daerah menghargai profesionalisme pers. Sementara, subindikator terendah dengan nilai 69,25 adalah wartawan di daerah ini tidak mentolerir pemberian uang dan/atau fasilitas dari individu atau Lembaga/perusahaan komersial dengan tujuan memengaruhi isi media.

Seperti yang telah dijelaskan pada indikator sebelumnya, ketergantungan pendanaan perusahaan pers di Maluku, tinggi pada iklan APBD. Dampaknya adalah arah pemberitaan menjadi tidak kritis dan cenderung mendukung kekuasaan.

Di sisi lain, rebutan anggaran iklan APBD juga terjadi sehingga tidak semua perusahaan pers mendapatkannya. “Ada pilihan-pilihan khusus pada media tertentu, untuk mendapatkan iklan APBD. Pemberian amplop masih terjadi hingga kini, Hal ini dapat disebut juga sebagai pembungkaman secara halus pada daya kritis wartawan.

31.5.4.3 Keragaman Kepemilikan Provinsi Maluku

Indikator Keragaman Kepemilikan masuk dalam kategori “Cukup Bebas” (84,33) dengan nilai Hanya ada satu subindikator yang diamati, yakni di daerah ini terdapat keberagaman kepemilikan perusahaan.

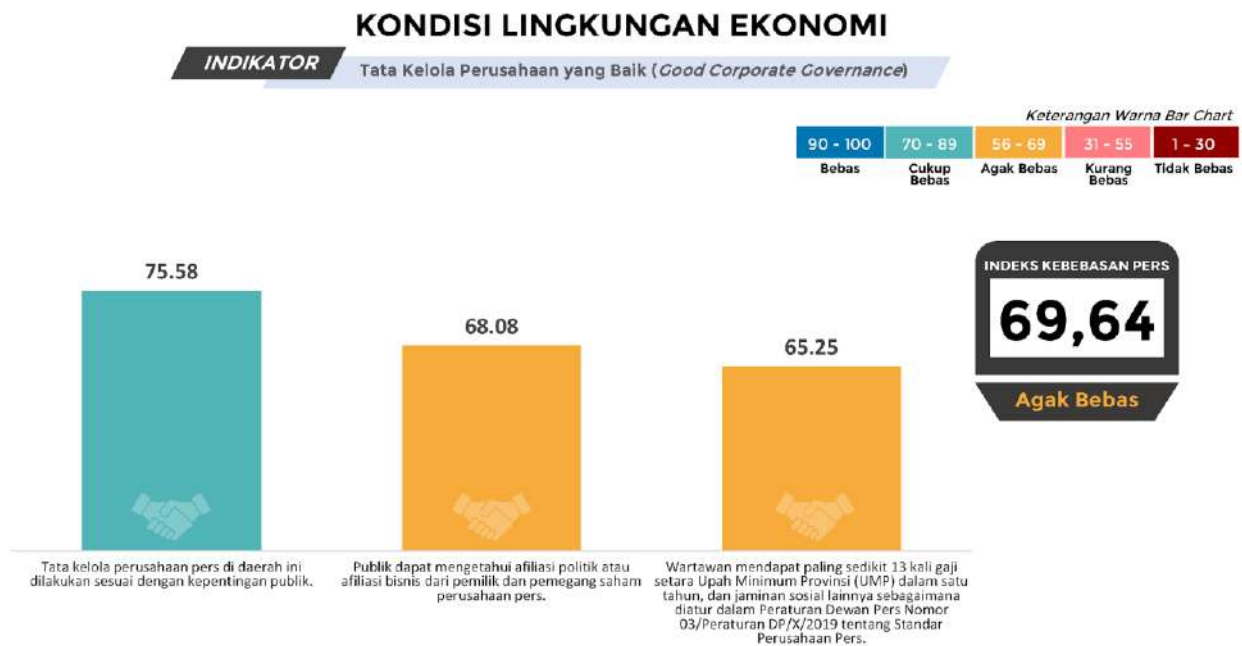


Gambar 31.15 Indikator Keragaman Kepemilikan Provinsi Maluku

Subindikator tersebut mendapat nilai sebesar 84,33 dengan predikat “Cukup Bebas”. Informan ahli menilai media di Maluku sudah beragam dari sisi kepemilikan.

31.5.4.4 Tata Kelola Perusahaan yang Baik Provinsi Maluku

Indikator Tata Kelola Perusahaan yang Baik (*Good Corporate Governance*) mendapat predikat “Cukup Bebas” dengan nilai 69,64.

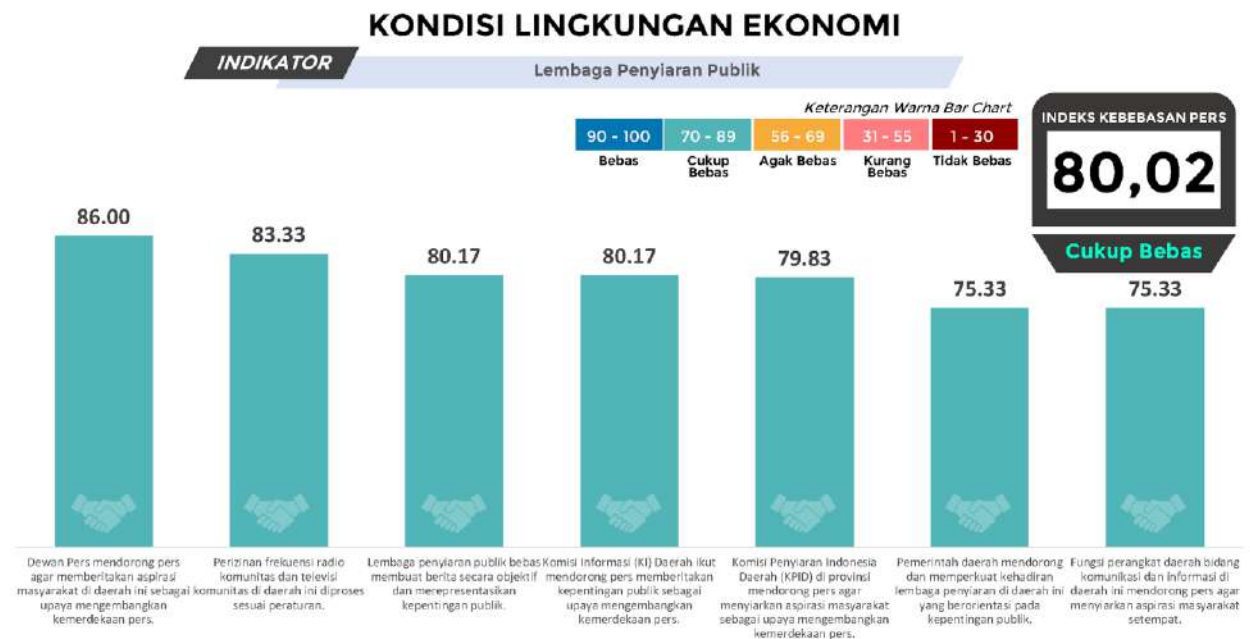


Gambar 31.16 Indikator Tata Kelola Perusahaan yang Baik Provinsi Maluku

Terdapat tiga subindikator, di mana dua di antaranya masuk kategori “Agak Bebas”. Kedua subindikator tersebut adalah publik dapat mengetahui afiliasi politik atau afiliasi bisnis dari pemilik dan pemegang saham perusahaan pers (68,08), serta wartawan dapat paling sedikit 13 kali gaji setara Upah Minimum Provinsi (UMP) dalam satu tahun dan jaminan sosial lainnya sebagaimana diatur dalam Peraturan Dewan Pers Nomor 03/Peraturan DP/X/2019 tentang Standar Perusahaan Pers (65,25). Subindikator Tata Kelola Perusahaan Pers di Daerah ini dilakukan sesuai dengan Kepentingan Publik (75,58) merupakan satu-satunya subindikator dengan kategori “Cukup Bebas”. Pada tahun 2022, jumlah UMP di Provinsi Maluku ditetapkan sebesar Rp 2.62 juta. Tata kelola media di provinsi Maluku masih menjadi hambatan. Alhasil, perusahaan media tidak memiliki dana yang cukup untuk operasional maupun gaji karyawan. “Ada wartawan yang double tugas, mencari berita dan mencari iklan juga. Media wajib memisahkan ruang redaksi dengan ruang iklan’, imbuh Hamdi Jempot, ketua AMSI Maluku. Di Maluku, hanya ada tiga media yang bisa memenuhi kewajiban pembayaran gaji sesuai aturan Dewan Pers”, demikian Nasri Dumula menjelaskan.

31.5.4.5 Lembaga Penyiaran Publik Provinsi Maluku

Indikator Lembaga Penyiaran Publik mendapat predikat “Cukup Bebas” dengan nilai 80,02. Subindikator Komisi Informasi (KI) di provinsi ikut mendorong pers memberitakan kepentingan publik dengan cara mewajibkan pejabat informasi daerah terbuka atas semua informasi yang dibutuhkan masyarakat (82,42) merupakan subindikator tertinggi.



Gambar 31.17 Indikator Lembaga Penyiaran Publik Provinsi Maluku

31.5.5 Kondisi Lingkungan Hukum Indeks Kemerdekaan Pers 2023 Provinsi Maluku

Lingkungan Hukum IKP 2023 Provinsi Maluku memiliki kategori “Cukup Bebas” dengan nilai 70,05. Tiga dari enam indikator dalam Lingkungan Hukum mendapat kategori “Agak Bebas”. Ketiga indikator tersebut adalah Independensi dan Kepastian Hukum Lembaga Peradilan, Kebebasan Mempraktikkan Jurnalisme dan Perlindungan Hukum bagi Penyandang Disabilitas.

Pada tahun 2022, indikator Kebebasan Mempraktikkan Jurnalisme mendapat nilai 76,50 dan masuk kategori “Cukup Bebas”. Namun, nilai tersebut mengalami penurunan sebesar 10,67 poin menjadi 65,83 di tahun 2023 dan mendapat predikat “Agak Bebas”.

Sementara itu indikator Perlindungan Hukum bagi Penyandang Disabilitas mengalami penurunan yang drastis. Pada tahun 2022, indikator tersebut berada pada nilai 74,00 dan berada pada kategori “Cukup Bebas”. Namun, pada tahun 2023 nilai tersebut menurun 14,17 poin menjadi 59,83 dan masuk kategori “Agak Bebas” (Lihat Tabel).

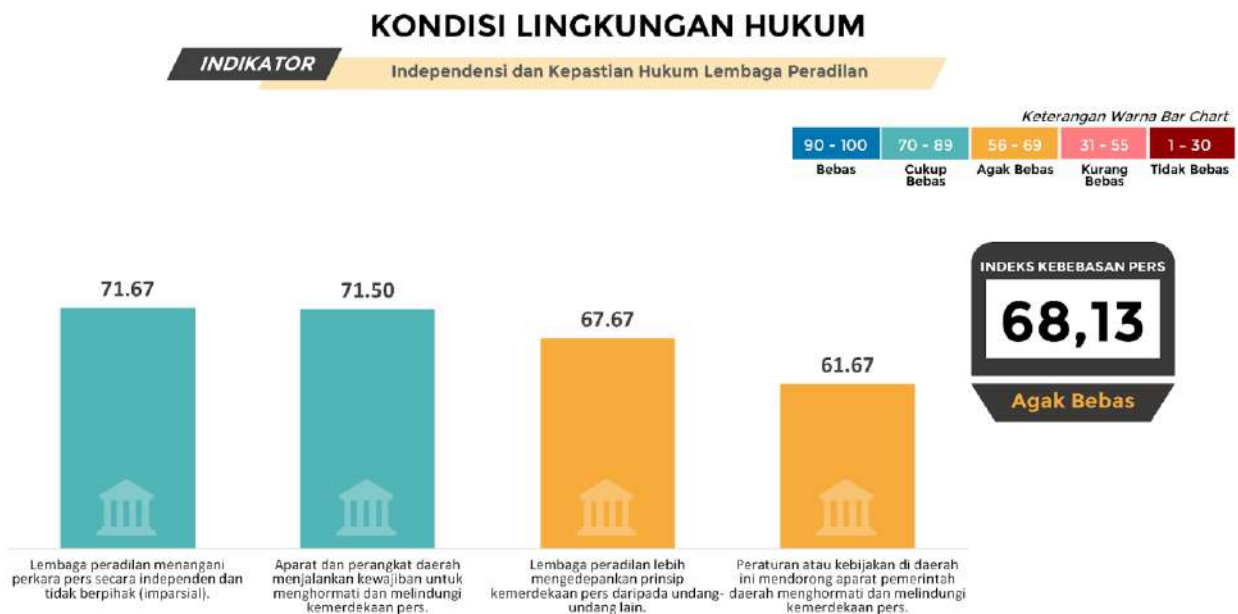
Tabel 31.7 Tren Indeks Kemerdekaan Pers – Lingkungan Hukum Tahun 2023 di Provinsi Maluku

No	Indikator	Rata-Rata					Kategori					Kenaikan/Penurunan			
		2019	2020	2021	2022	2023	2019	2020	2021	2022	2023	2019-2020	2020-2021	2021-2022	2022-2023
1	Independensi dan Kepastian Hukum Lembaga Peradilan	71,31	84,94	82,44	74,45	68,13	Cukup Bebas	Cukup Bebas	Cukup Bebas	Cukup Bebas	Agak Bebas	+13,63	-2,51	-7,99	-6,33
2	Kebebasan Mempraktikkan Jurnalisme	75,40	83,11	80,00	76,50	65,83	Cukup Bebas	Cukup Bebas	Cukup Bebas	Cukup Bebas	Agak Bebas	+7,71	-3,11	-3,50	-10,67
3	Kriminalisasi dan Intimidasi Pers	79,18	88,08	86,04	75,03	76,42	Cukup Bebas	Cukup Bebas	Cukup Bebas	Cukup Bebas	Cukup Bebas	+8,90	-2,04	-11,02	+1,39
4	Etika Pers	66,53	82,39	83,83	79,90	72,04	Agak Bebas	Cukup Bebas	Cukup Bebas	Cukup Bebas	Cukup Bebas	+15,86	+1,44	-3,93	-7,86
5	Mekanisme Pemulihan	81,42	88,50	83,15	80,17	74,88	Cukup Bebas	Cukup Bebas	Cukup Bebas	Cukup Bebas	Cukup Bebas	+7,08	-5,35	-2,99	-5,29
6	Perlindungan Hukum bagi Penyandang Disabilitas	39,44	72,56	57,67	74,00	59,83	Kurang Bebas	Cukup Bebas	Agak Bebas	Cukup Bebas	Agak Bebas	+33,12	-14,89	+16,33	-14,17
	Rata-rata Lingkungan Hukum	68,09	83,25	78,78	75,97	70,05	Agak Bebas	Cukup Bebas	Cukup Bebas	Cukup Bebas	Cukup Bebas	+15,16	-4,48	-2,81	-5,92

Pada Lingkungan Hukum, hal yang mencuat adalah belum adanya aturan pemerintah daerah yang menjamin wartawan menjalankan tugas jurnalistik. Selain itu, pemerintah daerah belum membuat regulasi terkait akses berita bagi kelompok disabilitas. Hal ini pula yang menjadi penyebab mengapa indikator Independensi dan Kepastian Hukum Lembaga Peradilan, Kebebasan Mempraktikkan Jurnalisme dan indikator Perlindungan Hukum bagi Penyandang Disabilitas berwarna kuning alias “Agak Bebas”.

31.5.5.1 Independensi dan Kepastian Hukum Lembaga Peradilan Provinsi Maluku

Indikator Independensi dan Kepastian Hukum Lembaga Peradilan masuk dalam kategori “Agak Bebas” dengan nilai 68,13. Dua dari empat subindikatornya mendapat predikat yang sama. Sedangkan dua subindikator lainnya berada pada kategori “Agak Bebas”.

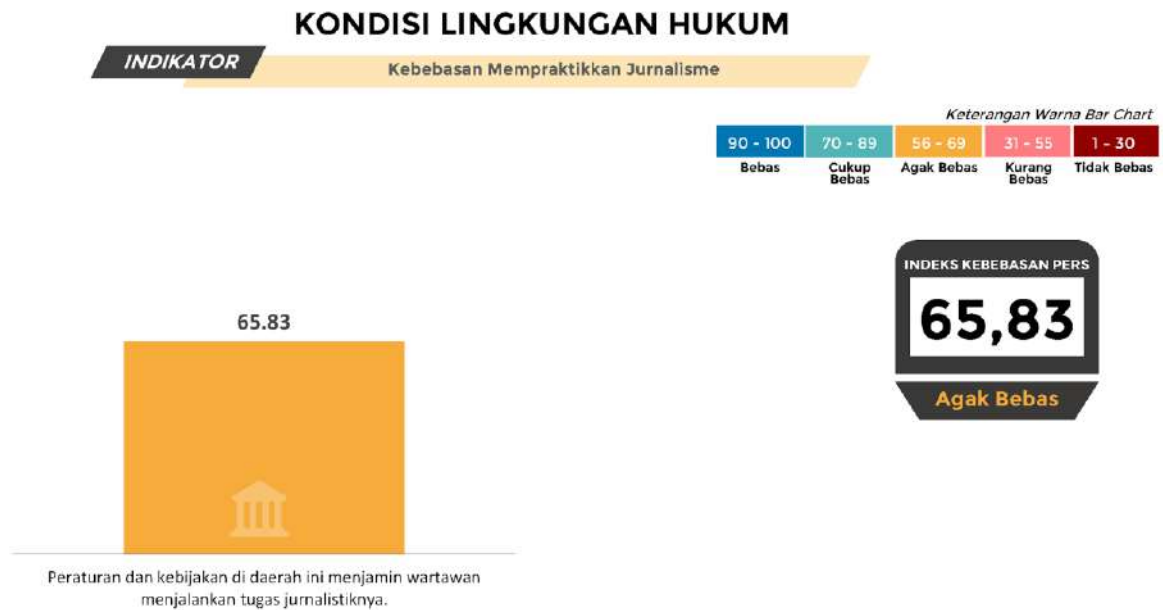


Gambar 31.18 Indikator Independensi dan Kepastian Hukum Lembaga Peradilan Provinsi Maluku Subindikator yang mendapat predikat “Agak Bebas” tersebut adalah Lembaga peradilan lebih mengedepankan prinsip kemerdekaan pers daripada Undang-Undang lain dengan nilai 67,67, peraturan atau kebijakan di daerah ini mendorong aparat pemerintah daerah menghormati dan melindungi kemerdekaan pers dengan nilai 61,67. Informan ahli menilai belum ada kebijakan di Maluku yang mendorong aparat pemerintah daerah melindungi kemerdekaan pers.

Sementara itu, nilai tertinggi adalah subindikator Lembaga Peradilan Menangani Perkara Pers Secara Independen dan tidak Berpihak (*imparsial*). Subindikator tersebut memiliki nilai 71,67. Informan ahli menilai tidak ada kasus perkara pers yang ditangani lembaga peradilan pada 2022.

31.5.5.2 Kebebasan Mempraktikkan Jurnalisme Provinsi Maluku

Indikator Kebebasan Mempraktikkan Jurnalisme masuk dalam kategori “Agak Bebas”. Hanya ada satu subindikator yang diteliti, yakni peraturan dan kebijakan di daerah ini menjamin wartawan menjalankan tugas jurnalistiknya. Subindikator tersebut mendapat nilai sebesar 65,83.

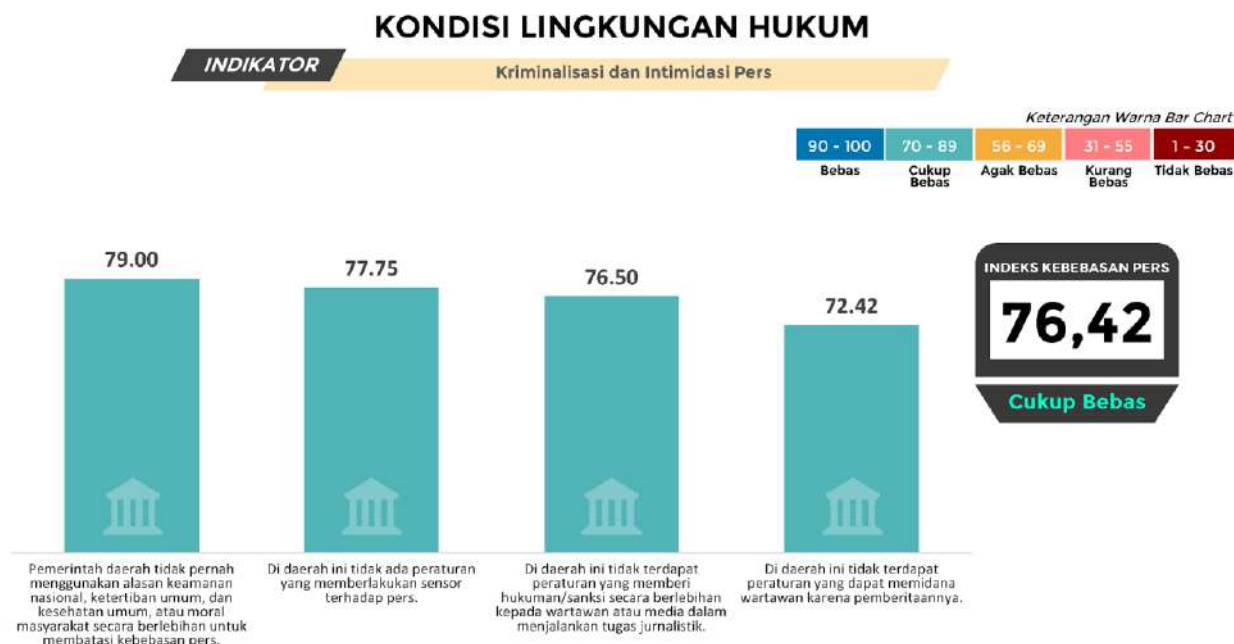


Gambar 31.19 Indikator Kebebasan Mempraktikkan Jurnalisme Provinsi Maluku

Informan ahli menilai belum ada kebijakan di Maluku yang memberikan jaminan bagi wartawan menjalankan tugas jurnalistiknya. Meskipun belum ada kebijakan tertulis, AKP Imelda W Haurissa, Kaur Penum Kasubbid Penerangan Masyarakat Bidhumas, Polda Maluku menghimbau agar pers dapat melakukan tugas jurnalistiknya secara bebas bertanggung jawab serta sesuai prosedur yang berlaku di kepolisian. “Media teman dan Mitra Polisi”. Namun, pada praktiknya di lapangan, khususnya saat wartawan melakukan peliputan, tidak semua aparat pemerintah daerah memberikan komitmennya dalam menjamin wartawan menjalankan tugas jurnalistiknya.

31.5.5.3 Kriminalisasi dan Intimidasi Pers Provinsi Maluku

Indikator Kriminalisasi dan Intimidasi Pers mendapat nilai 76,42 dengan predikat “Cukup Bebas”. Subindikator yang memiliki nilai tertinggi adalah pemerintah di daerah ini tidak pernah menggunakan alasan keamanan nasional dan ketertiban umum secara berlebihan untuk membatasi kebebasan pers (79,00).



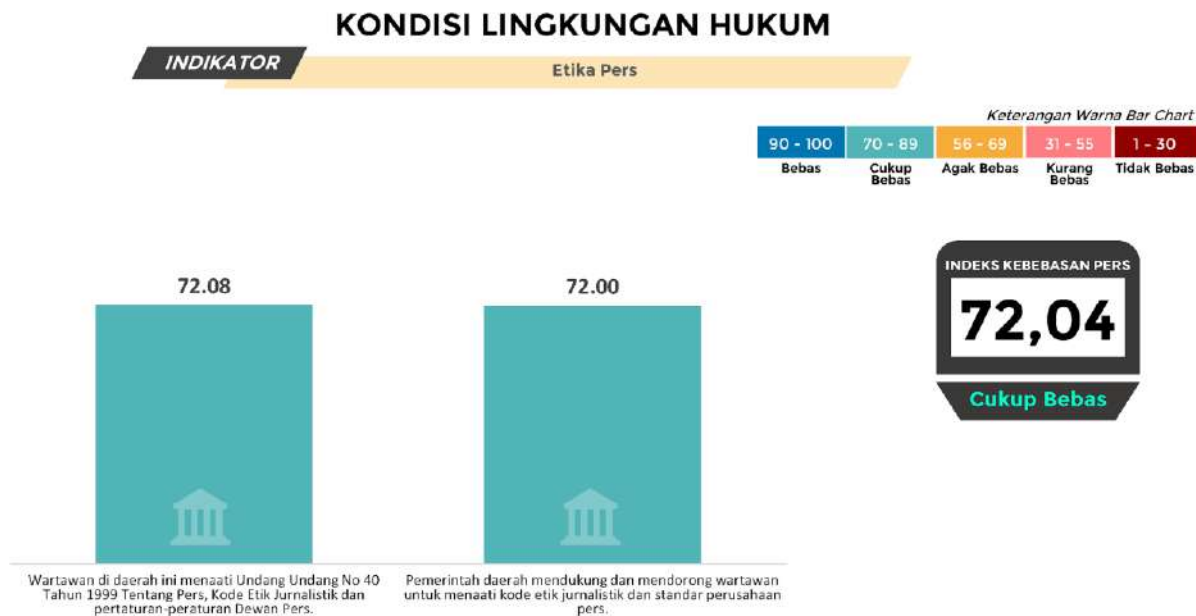
Gambar 31.20 Indikator Kriminalisasi dan Intimidasi Pers Provinsi Maluku

Sementara indikator yang mendapatkan nilai terendah adalah di daerah ini tidak terdapat peraturan yang dapat memidana wartawan karena pemberitaannya (72,42).

Menurut informan ahli, tidak ada aturan yang memberikan hukuman berlebihan bagi wartawan/media dalam menjalankan tugas jurnalistiknya, termasuk aturan yang dapat memidana wartawan karena pemberitaannya pada 2022.

31.5.5.4 Etika Pers Provinsi Maluku

Indikator Etika Pers mendapat nilai sebesar 72,04 dengan kategori “Cukup Bebas”. Subindikator dengan nilai tertinggi adalah wartawan di provinsi ini menaati Kode Etik Jurnalistik, Pedoman Pemberitaan Media Siber dan Pedoman penulisan lainnya yang disusun oleh Dewan Pers (72,08). Sementara subindikator terendah adalah pemerintah daerah mendukung dan mendorong media menaati standar perusahaan pers (72,00).

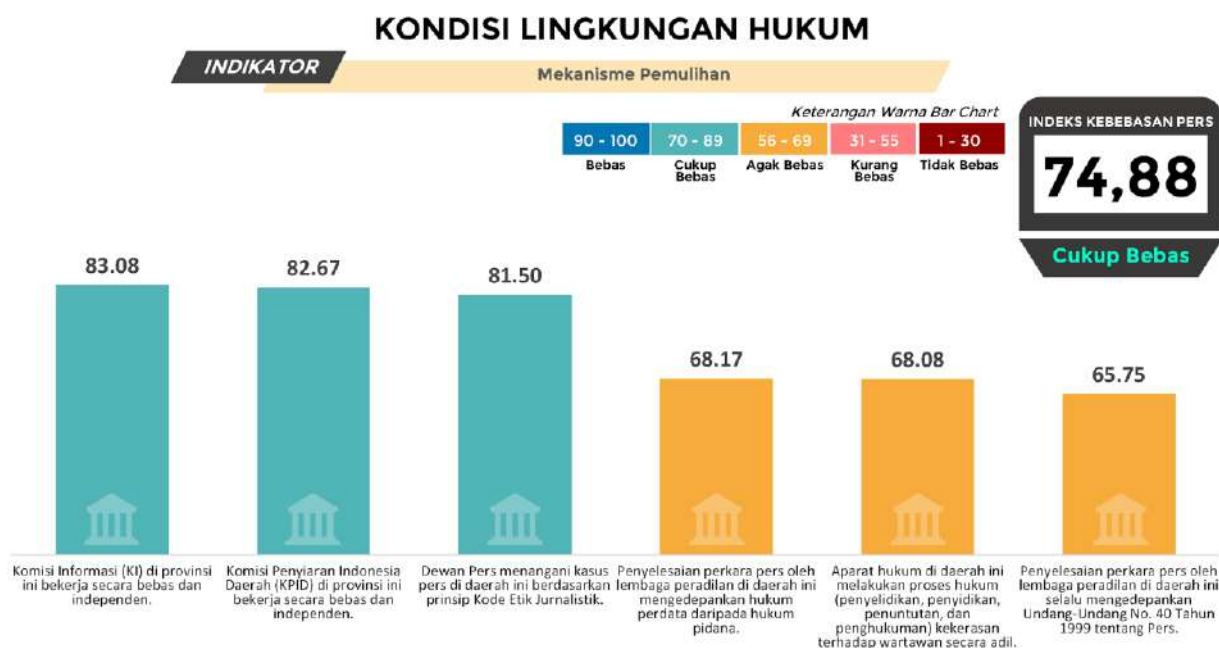


Gambar 31.21 Indikator Etika Pers Provinsi Maluku

Meskipun dalam kondisi “Cukup Bebas”, informan ahli menilai tidak semua wartawan di Maluku sudah taat pada etika pers. Praktik wartawan amplop, wartawan enggan melakukan verifikasi, dan penulisan berita tanpa konfirmasi masih terjadi. “Wartawan ada yang hanya menunggu rilis dan enggan mengkonfirmasi. “Wartawan harus melakukan liputan, gak diam di tempat”, kata lan Kelilaw, Wakil Direktur DMS TV di Ambon.

31.5.5.5 Mekanisme Pemulihan Provinsi Maluku

Indikator Mekanisme Pemulihan memiliki nilai 74,88 dengan kategori “Cukup Bebas”.



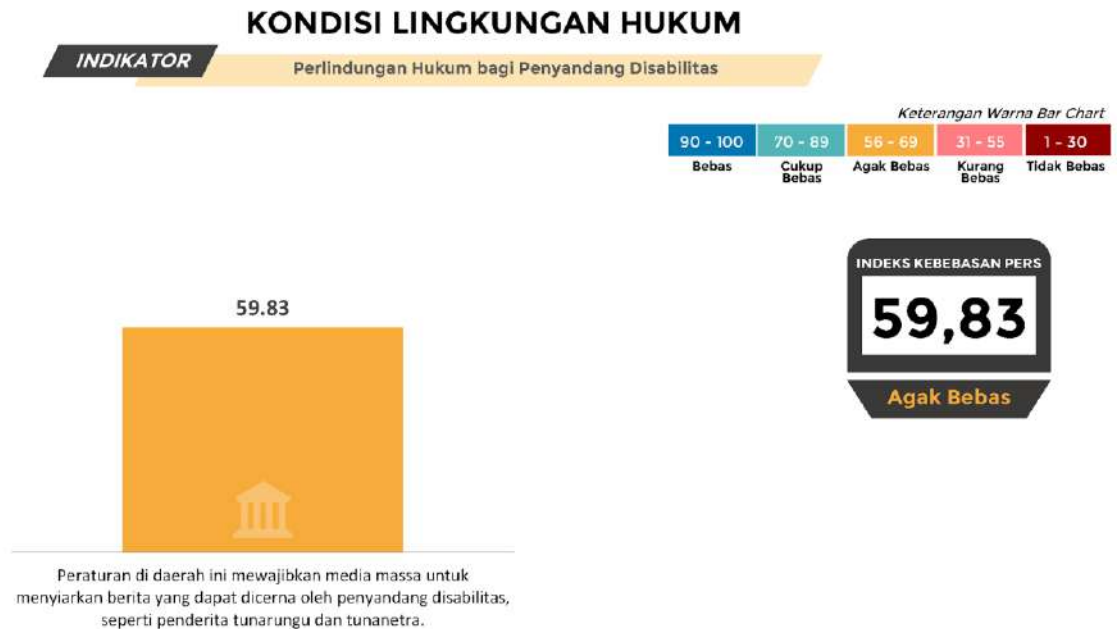
Gambar 31.22 Indikator Mekanisme Pemulihan Provinsi Maluku

Ada enam subindikator yang diamati dan tiga subindikator berkategori “Cukup Bebas”. Tiga subindikator lainnya berada dalam kategori “Agak Bebas”. Subindikator dengan nilai tertinggi tertinggi adalah Komisi Informasi di provinsi ini bekerja secara bebas dan independen (83,08). Subindikator dengan nilai terendah adalah penyelesaian perkara pers oleh Lembaga peradilan di daerah ini selalu mengedepankan UU No.40 tahun 1999 Tentang Pers. Rendahnya subindikator ini dibandingkan subindikator lain dalam indikator Mekanisme Pemulihan karena dalam penyelesaian kasus-kasus kekerasan terhadap wartawan tidak pernah dilakukan sampai selesai.

Informan ahli berpendapat, Komisi Informasi (KI) Daerah dan dan Dewan Pers dapat bersinergi dalam mengakomodasi kebutuhan wartawan terkait informasi publik di Maluku agar dapat diperoleh secara cepat.

31.5.5.6 Perlindungan Hukum bagi Penyandang Disabilitas Provinsi Maluku

Indikator Perlindungan Hukum bagi Penyandang Disabilitas memiliki nilai 59,83. Subindikator yang diamati hanya ada satu, Peraturan di Daerah ini Mewajibkan Media Massa untuk Menyiarkan Berita yang dapat dicerna oleh Penyandang Disabilitas, seperti Penderita Tunarungu dan Tunanetra.



Gambar 31.23 Indikator Perlindungan Hukum bagi Penyandang Disabilitas Provinsi Maluku

Informan ahli menilai, tidak ada aturan di Maluku mewajibkan media menyiarkan berita yang dapat dicerna kaum disabilitas. Karenanya, subindikator ini berada dalam kategori “Agak Bebas”. Nasri Dumula, Direktur Ambon Express menilai, media sudah menyediakan ruang pemberitaan bagi kaum disabilitas. “Pers wajib selalu menjalankan fungsi kontrol pers, salah satunya menyuarakan pendapat kaum disabilitas”.

31.6 REKOMENDASI INDEKS KEMERDEKAAN PERS PROVINSI MALUKU

1. Perlu ada himbauan pada Kepala Daerah dan Pemerintah Daerah untuk memahami kegiatan jurnalistik dan berkomunikasi sehat dengan wartawan.
2. Sosialisasi pada kepala Sekolah, Kepala Desa dan instansi lain tentang Kemerdekaan Pers, khususnya ke wilayah pelosok. Hal ini bertujuan untuk menghindari praktik wartawan abal-abal.
3. MoU Polri-Dewan Pers perlu disosialisasikan kembali, khususnya di wilayah yang rentan konflik, agar wartawan dapat lebih terlindungi.
4. Akses informasi publik masih terbatas. Hal ini terjadi salah satunya karena sistem satu pintu informasi dan lembaga informasi yang cenderung belum mampu menciptakan komunikasi harmonis dengan wartawan.
5. Pelatihan bagi wartawan untuk meningkatkan kualitas kerja dan pengetahuan. Hal ini akan berdampak pada kualitas produk jurnalistik yang dihasilkan. Salah satunya, mampu membuat berita yang berimbang dan terverifikasi

31.7 KESIMPULAN INDEKS KEMERDEKAAN PERS PROVINSI MALUKU

IKP provinsi Maluku pada tahun 2023 yaitu 73,80 atau “Cukup Bebas”. Lingkungan Fisik Politik menempati nilai (74,76), lingkungan ekonomi (75,87) dan lingkungan Hukum (70,05).

Nilai lingkungan Fisik Politik naik sebesar 0,78 poin. Nilai tertinggi dari indikator Kondisi Lingkungan Fisik Politik sebesar 82,08 ditempati oleh indikator Pendidikan Insan Pers yang selama lima tahun berturut-turut berada dalam kategori “Cukup Bebas”.

Nilai lingkungan Ekonomi pada tahun 2023 ini naik 3,08 poin. Indikator tertinggi pada lingkungan Ekonomi ditempati oleh Indikator Keragaman Kepemilikan yaitu 84,33. Sementara itu, nilai terendah ada pada Indikator Tata Kelola Perusahaan yang Baik (*Good Corporate Governance*), 69,64.

Pentingnya pemahaman bahwa pada kerjasama media dengan pemerintah daerah, sifat kerjasamanya adalah antara perusahaan dengan media, bukan antara wartawan dengan pemerintah daerah.

Nilai lingkungan Hukum meningkat sebesar 4,81 poin. Indikator tertinggi ditempati Kriminalisasi dan Intimidasi Pers, dengan nilai 76,42. Indikator Perlindungan Hukum bagi Penyandang Disabilitas merupakan indikator dengan nilai terendah, yaitu 59,83.

Ruang Pemberitaan kaum disabilitas dan kelompok rentan masih kurang, perlu adanya ruang yang lebih luas.

BAB 32 PROVINSI MALUKU UTARA

32.1 RINGKASAN EKSEKUTIF INDEKS KEMERDEKAAN PERS 2023 PROVINSI MALUKU UTARA

Pers di Maluku Utara berkomitmen mewujudkan kemerdekaan pers melalui penyampaian pesan-pesan pembangunan yang mengedepankan kepentingan publik. Kemerdekaan pers dapat terwujud melalui proses demokrasi di tingkat nasional dan global. Kemerdekaan pers merupakan bentuk konkrit kemitraan pers dengan masyarakat melalui penyampaian berita yang datang dari rakyat dan disampaikan kepada rakyat.

Indeks Kemerdekaan Pers (IKP) 2023 Provinsi Maluku Utara adalah 72,22. Nilai tersebut menunjukkan IKP 2023 Maluku Utara dalam kondisi “Cukup Bebas.” Dalam 3 tahun terakhir, IKP Provinsi Maluku Utara mengalami kenaikan tipis. Pada 2021 nilai IKP adalah 68,30; tahun 2022 nilai IKP 69,84 dan tahun 2023 nilai IKP naik 2,38 poin menjadi 72,22. Pada 2021 dan 2022, nilai IKP Maluku Utara berada pada kategori “Agak Bebas”. Pada tahun 2023, IKP Maluku Utara berada dalam kategori “Cukup Bebas”.

Ada tiga kondisi lingkungan yang diamati, yakni Lingkungan Fisik Politik, Ekonomi, dan Hukum. Nilai Lingkungan Fisik Politik naik sebanyak 0,78 poin menjadi 73,21 dari 72,43 pada tahun 2022. Kenaikan nilai juga terjadi pada Lingkungan Ekonomi dan Lingkungan Hukum. Nilai Lingkungan Ekonomi naik 3,08 poin menjadi 73,73. Sementara itu, Lingkungan Hukum naik sebanyak 4,81 poin menjadi 68,94.

Pada Lingkungan Fisik Politik, lima dari sembilan indikator mengalami peningkatan. Indikator Kemerdekaan Berserikat bagi Wartawan mengalami penurunan terbanyak, 6,55 poin. Indikator Kebebasan Media Alternatif mengalami peningkatan tertinggi sebanyak 11,10 poin. Pada Lingkungan Ekonomi, tiga dari lima indikator mengalami peningkatan poin. Indikator yang mengalami peningkatan terbanyak adalah Independensi dari Kelompok Kepentingan yang Kuat, yakni sebesar 7,29 poin menjadi 73,04. Pada tahun 2022 nilai untuk subindikator ini adalah 65,73. Sementara itu, indikator dengan nilai tertinggi adalah Kebebasan Pendirian dan Operasionalisasi Perusahaan Pers (76,43).

Pada Lingkungan Hukum, empat dari enam indikator dalam Lingkungan Hukum mendapat kategori “Agak Bebas”. Indikator Perlindungan Hukum bagi Penyandang Disabilitas mengalami peningkatan terbanyak, 22,43 poin menjadi 61,33. Pada tahun 2022, indikator ini berada pada nilai 40,90. Indikator kebebasan Mempraktikkan Jurnalisme mengalami peningkatan tertinggi pertama dengan kenaikan poin 32,07 menjadi 72,17. Nilai indikator ini pada tahun sebelumnya adalah 40,10. Penurunan tertinggi ada pada indikator Mekanisme Pemulihan dengan nilai penurunan 12,35. Tahun sebelumnya, indikator ini bernilai 77,43. Nilai pada tahun 2023 ini adalah 65,58.

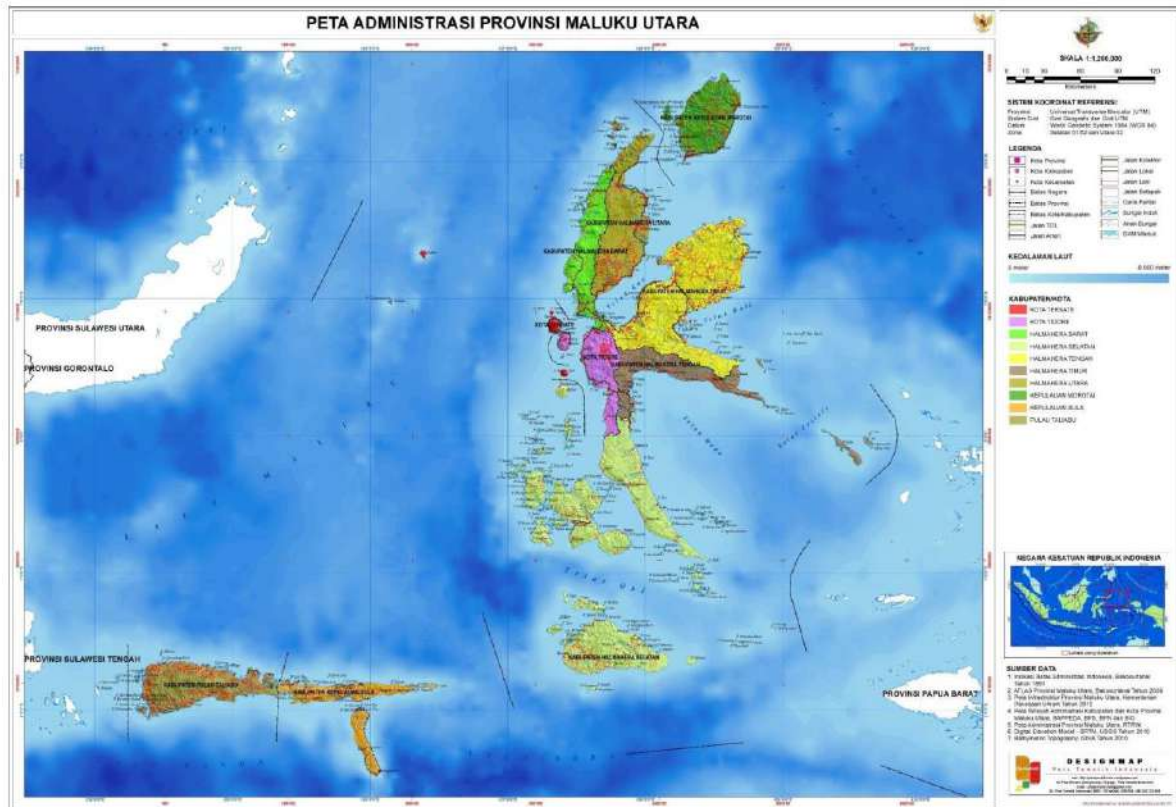
Kenaikan nilai pada Lingkungan Hukum diantaranya, ruang pemberitaan kaum penyandang disabilitas yang disediakan media, jumlah dan kualitasnya kian tinggi, meskipun tidak ada regulasi resmi dari pemerintah. Kewajiban media untuk mengedepankan kepentingan publik dalam pemberitaannya, khususnya berita-berita yang mudah dicerna kaum disabilitas tunarungu dan tuna netra, kaum marjinal, masyarakat korban pelanggaran HAM dan berita yang sensitif gender.

Nilai pada Lingkungan Ekonomi yang naik 3,08 poin disebabkan oleh independensi media dari kelompok kepentingan yang kuat. Semakin independen media dalam menghasilkan produk jurnalistik menjadi tolak ukur posisi tawar media yang kian kuat, dan mandiri dalam mengelola perusahaan. Meskipun, dalam tata Kelola perusahaan yang kian tertib masih menyisakan sejumlah persoalan terutama mengenai kondisi bisnis media.

Hal yang mengemuka pada Lingkungan Hukum adalah belum ada aturan pemerintah daerah yang menjamin wartawan menjalankan tugas jurnalistik. Selain itu, pemerintah daerah belum membuat regulasi terkait akses berita bagi kelompok disabilitas.

32.2 DEMOGRAFI PROVINSI MALUKU UTARA

32.2.1 Topografi Provinsi Maluku Utara



Sumber: petatematikindo.files.wordpress.com, 2015

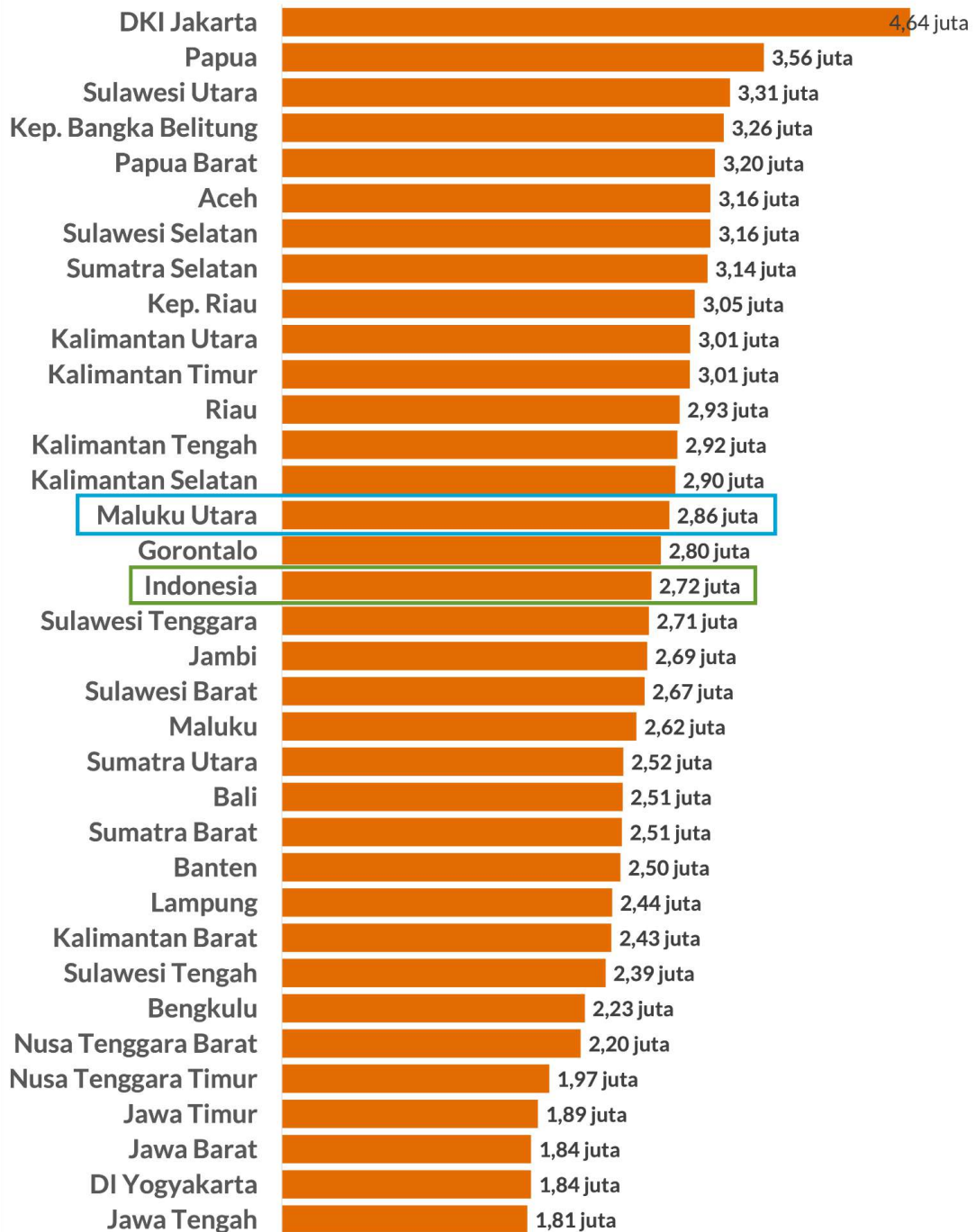
Gambar 32.1 Peta Administrasi Provinsi Maluku Utara

Provinsi Maluku Utara terletak di antara 3° Lintang Utara - 3° Lintang Selatan dan 124° - 129° Bujur Timur. Luas wilayah Provinsi Maluku Utara, adalah berupa daratan seluas 31.982,50 km². Secara administrasi Provinsi Maluku Utara terdiri dari 8 wilayah kabupaten dan dua kota, berdasarkan Peraturan Menteri Dalam Negeri No.56 Tahun 2016 luas daratan masing-masing kabupaten/ kota, yaitu Halmahera Barat (1.704,20 km²), Halmahera Tengah (2.653,76 km²), Kepulauan Sula (3.304,32 km²), Halmahera Selatan (8.148,90 km²), Halmahera Utara (3.896,90 km²), Halmahera Timur (6.571,37 km²), Pulau Morotai (2.476 km²), Pulau Taliabu (1.496,93 km²), Ternate (111,39 km²) dan Tidore Kepulauan (1.645,73 km²).

Berdasarkan data Podes tahun 2021 dengan menggunakan metode citra satelit, terdeteksi bahwa sebagian besar desa yang ada di Maluku Utara merupakan desa yang berada di tepi laut yakni sebanyak 898 desa/ kelurahan. Selebihnya sebanyak 305 desa/kelurahan bukan tepi laut. Rata-rata suhu di Maluku Utara adalah 27,3 sepanjang tahun 2022. Sedangkan jumlah hari hujan tercatat sebanyak 238 hari selama tahun 2022.

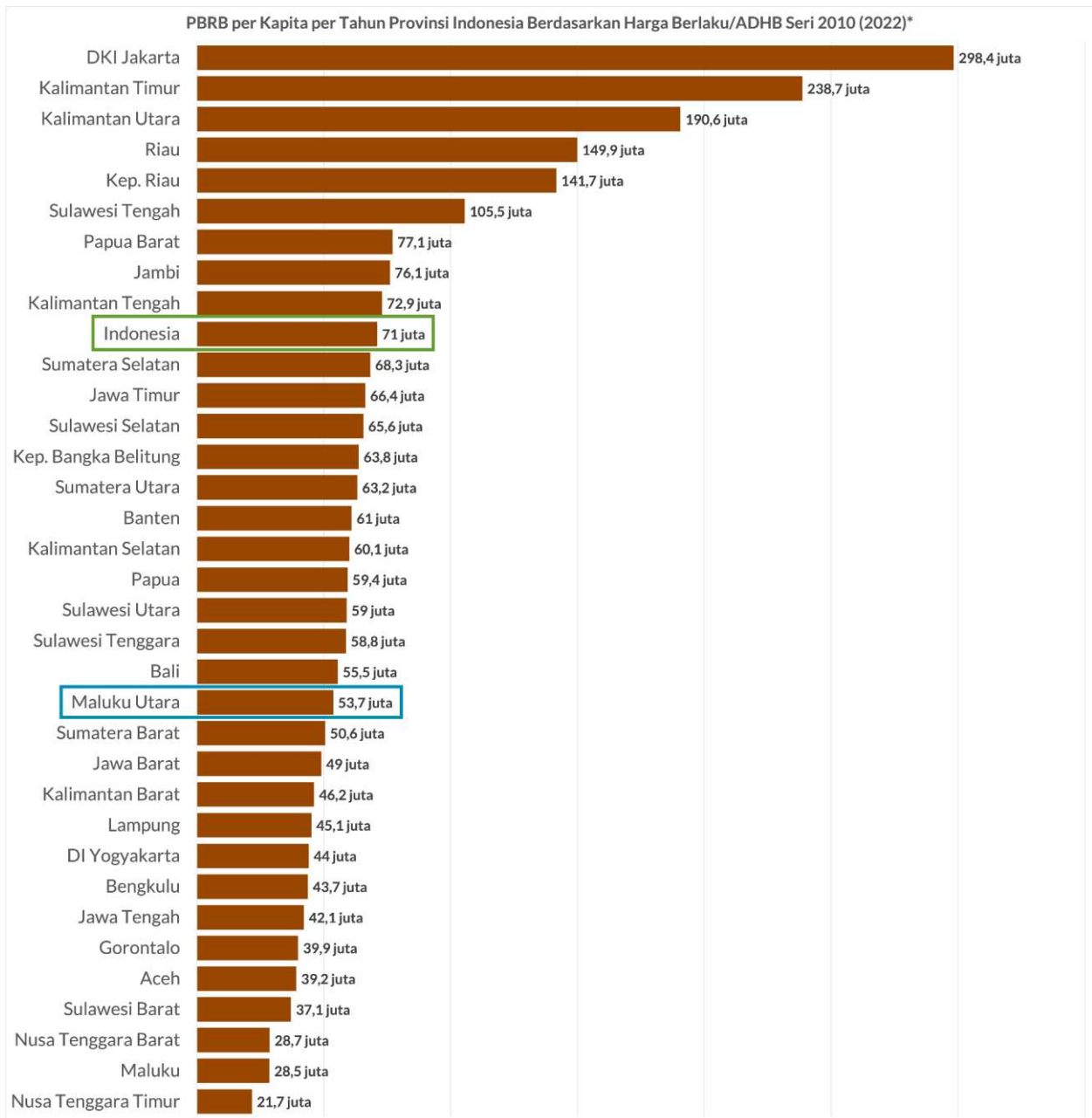
32.2.2 Demografi Sosial Ekonomi Provinsi Maluku Utara

Upah Minimum Provinsi Seluruh Indonesia 2022



Sumber: databoks.katadata.co.id, 2022

Grafik 32.1 UMR Provinsi Maluku Utara dan Nasional Tahun 2022



Sumber: databoks.katadata.co.id, 2022

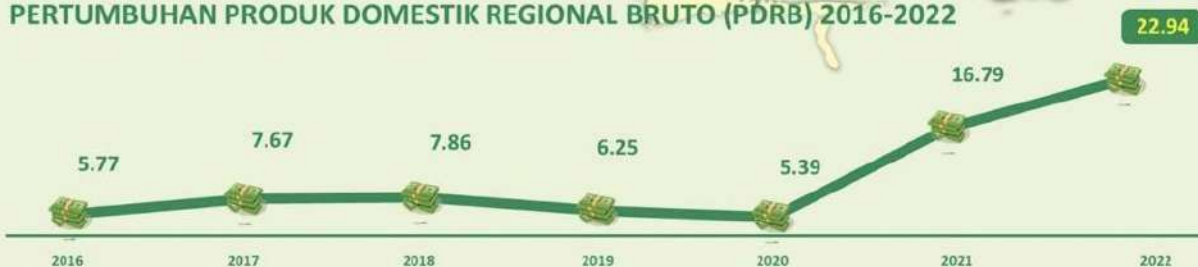
Grafik 32.2 PDRB Provinsi Maluku Utara dan Nasional Tahun 2022

PERTUMBUHAN EKONOMI MALUKU UTARA TRIWULAN IV-2022

Berita Resmi Statistik No. 11/02/82 Th.XXII, 6 Februari 2023




PERTUMBUHAN PRODUK DOMESTIK REGIONAL BRUTO (PDRB) 2016-2022



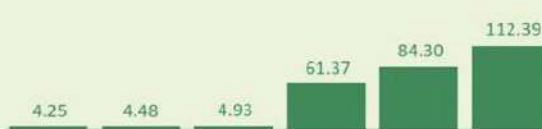
PERTUMBUHAN PDRB MENURUT LAPANGAN USAHA 2022

Persen



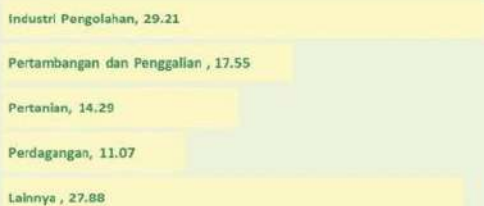
PERTUMBUHAN PDRB MENURUT PENGELUARAN 2022

Persen




STRUKTUR PDRB MENURUT LAPANGAN USAHA 2022

Persen



STRUKTUR PDRB MENURUT PENGELUARAN 2022

Persen



**BADAN PUSAT STATISTIK
PROVINSI MALUKU UTARA**
<https://malut.bps.go.id/>

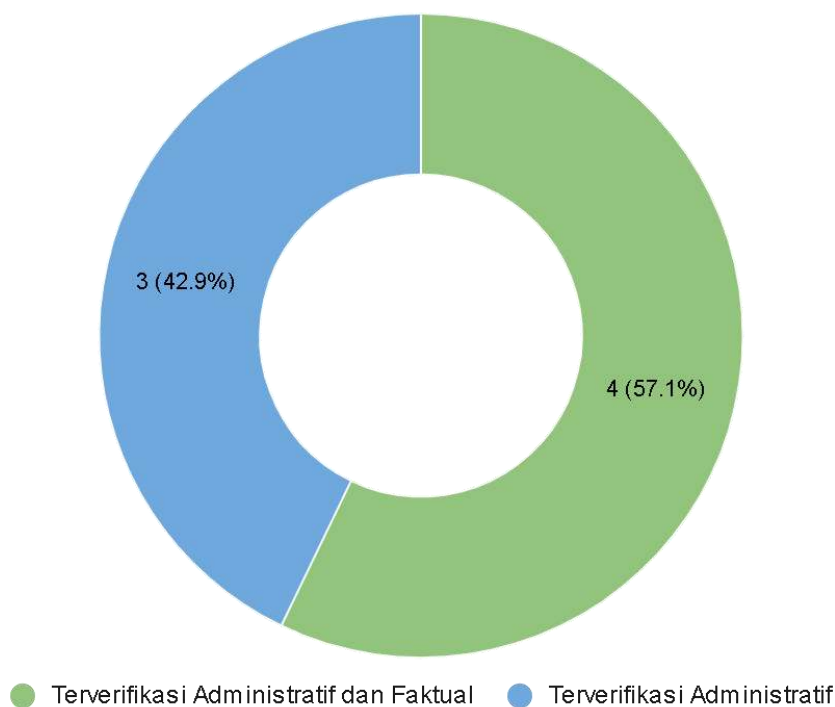
Sumber: malut.bps.go.id, 2022

Gambar 32.2 Infografis Pertumbuhan Ekonomi Provinsi Maluku Utara Triwulan III Tahun 2022

32.3 GAMBARAN UMUM KONDISI KEMERDEKAAN PERS PROVINSI MALUKU UTARA

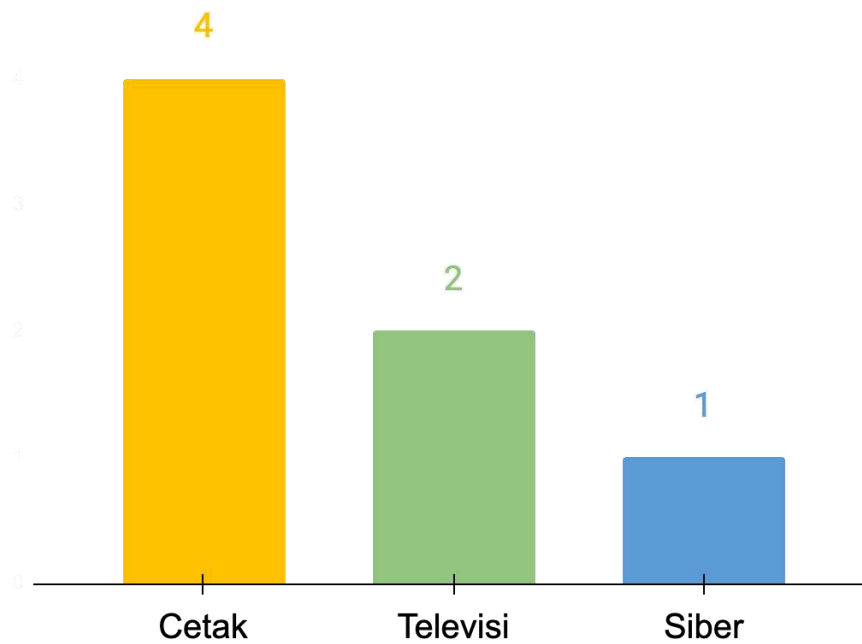
32.3.1 Demografi Perusahaan Pers Provinsi Maluku Utara

Menurut UU No. 40 Tahun 1999 Perusahaan Pers adalah lembaga berbadan hukum atau berbentuk badan hukum yang menjalankan kegiatan jurnalistik. Kegiatan jurnalistik itu sendiri meliputi pengumpulan informasi, menulis berita, menyunting tulisan, hingga menerbitkan berita. Seiring dengan berjalannya waktu dan berkembangnya teknologi informasi diketahui bahwa Perusahaan Pers saat ini terus bertambah. Berdasarkan data dari Dewan Pers terdapat dua kategori perusahaan pers yang tercatat yaitu perusahaan per yang terverifikasi secara administratif dan terverifikasi secara administratif dan faktual. Dalam kegiatan pengambilan data dan *Focus Group Discussion* (FGD) Indeks Kemerdekaan Pers tentunya keterlibatan perusahaan pers sangatlah penting untuk mengukur bagaimana kondisi kemerdekaan pers di Indonesia. Berikut adalah data perusahaan pers yang terdapat di Provinsi Maluku Utara terverifikasi berdasarkan data dari Dewan Pers.



Sumber: dewanpers.or.id, 2023

Grafik 32.3 Data Perusahaan Pers Provinsi Maluku Utara Berdasarkan Status Verifikasi



Sumber: dewanpers.or.id, 2023

Grafik 32.4 Data Perusahaan Pers Provinsi Maluku Utara Berdasarkan Jenis Media

32.3.2 Kondisi Kemerdekaan Pers Provinsi Maluku Utara

Tabel 32.1 Jumlah Wartawan yang Sudah Melakukan Sertifikasi Wartawan berdasarkan Kategori di Indonesia

No	Provinsi	Utama	Madya	Muda	Jumlah
1	Maluku Utara	64	104	384	552
2	Sumatera Utara	141	191	1.114	1.446
3	Sumatera Barat	120	114	385	619
4	Riau	181	149	524	854
5	Jambi	66	62	249	377
6	Sumatera Selatan	134	170	627	931
7	Bengkulu	102	115	380	597
8	Lampung	123	156	754	1.033
9	Kepulauan Bangka Belitung	21	40	228	289
10	Kepulauan Riau	156	149	348	653
11	DKI Jakarta	1351	944	2.021	4.316
12	Jawa Barat	226	278	1.277	1.781
13	Jawa Tengah	163	312	933	1.408
14	DI Yogyakarta	80	125	287	492
15	Jawa Timur	270	370	1.573	2.213

No	Provinsi	Utama	Madya	Muda	Jumlah
16	Banten	89	103	426	618
17	Bali	111	137	260	508
18	Nusa Tenggara Barat	35	60	242	337
19	Nusa Tenggara Timur	32	21	153	206
20	Kalimantan Barat	40	36	127	203
21	Kalimantan Tengah	63	109	291	463
22	Kalimantan Selatan	60	84	335	479
23	Kalimantan Timur	118	198	453	769
24	Kalimantan Utara	0	0	70	70
25	Sulawesi Utara	56	75	520	651
26	Sulawesi Tengah	52	54	160	266
27	Sulawesi Selatan	145	132	537	814
28	Sulawesi Tenggara	34	74	178	286
29	Maluku Utara	26	28	104	158
30	Sulawesi Barat	22	26	67	115
31	Maluku	18	24	82	124
32	Maluku Utara	28	21	161	210
33	Papua Barat	27	48	113	188
34	Papua	47	71	198	316
Indonesia		4.201	4.580	15.561	24.342

Sumber: dewanpers.or.id, 2023

32.4 PROFIL INFORMAN AHLI PROVINSI MALUKU UTARA

32.4.1 Informan Ahli Provinsi Maluku Utara

Daftar responden yang menjadi Informan ahli pada kegiatan Pengambilan Data & FGD Indeks Kemerdekaan Pers Tahun 2023 di Provinsi Maluku Utara sejumlah 12 informan ahli, terbagi kedalam tiga kategori yaitu kategori Pemerintah / Birokrat (Anggota KIP/KPI/KPU daerah, Humas Pemprov/ Pemkot, TNI Polri, Kejaksaan, Pengadilan), kategori *Civil society* (akademisi, wartawan, aktivis, LSM, *media watch*), dan kategori Bisnis (Pimpinan perusahaan media, perusahaan umum, asosiasi media). Daftar informan ahli pada kegiatan Pengambilan Data & FGD Indeks Kemerdekaan Pers Tahun 2023 di Provinsi Maluku Utara disajikan dalam tabel sebagai berikut:

Tabel 32.2 Daftar Informan Ahli Provinsi Maluku Utara

No.	Nama	Lembaga/Perusahaan	Jabatan	Jenis IA
1. Pemerintah / Birokrat (Anggota KIP/KPI/KPU daerah, Humas Pemprov/ Pemkot, TNI Polri, Kejaksaan, Pengadilan)				
a	Mohdar Bailusy	Komisi Informasi Maluku Utara	Komisioner	IA PROVINSI
b	Hawa A. Hamzah, S.Kep MPH	Dinas Kesehatan	Kasubdit Yankes	IA KABUPATEN/KOTA
c	Ipda Zulkifli Kodja S.H	Polda Maluku Utara	Paur Penmas Bidhumas	IA PROVINSI
d	Rahwan K Suamba S.Si	Sekretariat Daerah	Kabiro Adpim	IA PROVINSI
2. Civil society (akademisi, wartawan, aktivis, LSM, media watch)				
a	Fikram Salim	Aliansi Jurnalis Independen (AJI)/wartawan kota Ternate	Ketua Aliansi Jurnalis Independen (AJI) kota Ternate	IA PROVINSI
b	Sahril H Hi Kasim	Ikatan Jurnalis Televisi Indonesia (IJTI)	Ketua Ikatan Jurnalis Televisi Indonesia (IJTI) kota Ternate	IA PROVINSI
c	Nursyahid Musa	LSM Pakativa	Direktur	IA KABUPATEN/KOTA
d	Wahyuni Bailussy, S.Sos., M.Si	Universitas Muhamadiyah, Ternate - Maluku Utara	Akademisi Ilmu Komunikasi	IA PROVINSI
3. Bisnis (Pimpinan perusahaan media, perusahaan umum, asosiasi media)				
a	Wendi Wambes	Asosiasi Media Siber Indonesia (AMSI) Maluku Utara	Ketua	IA PROVINSI
b	Burhan Ismail	Posko Malut	Pemimpin Perusahaan	IA PROVINSI
c	Farizal Maghrib	Seputar Malut	Direktur	IA PROVINSI
d	Hijrah Ibrahim S.I.KOM	PT Tambang Harita Nickel	Humas	IA KABUPATEN/KOTA

32.5 INDEKS KEMERDEKAAN PERS TAHUN 2023 PROVINSI MALUKU UTARA

32.5.1 Rekap Indeks Kemerdekaan Pers Tahun 2023 Provinsi Maluku Utara

Indeks Kemerdekaan Pers (IKP) 2023 Provinsi Maluku Utara adalah 72,22. Nilai tersebut menunjukkan IKP 2023 provinsi ini berada dalam kondisi “Cukup Bebas.”



Gambar 32.3 Indeks Kemerdekaan Pers Tahun 2023 di Provinsi Maluku Utara

32.5.2 Tren Indeks Kemerdekaan Pers Tahun 2023 Provinsi Maluku Utara

Tabel 32.3 Tren Indeks Kemerdekaan Pers Tahun 2023 di Provinsi Maluku Utara

No	Lingkungan	Rata-Rata					Kategori					Kenaikan/Penurunan			
		2019	2020	2021	2022	2023	2019	2020	2021	2022	2023	2019-2020	2020-2021	2021-2022	2022-2023
1	Kondisi Lingkungan Fisik Politik	74,52	73,26	70,13	72,43	73,21	Cukup Bebas	Cukup Bebas	Cukup Bebas	Cukup Bebas	Cukup Bebas	-1,26	-3,13	+2,30	+0,78
2	Kondisi Lingkungan Ekonomi	77,01	73,15	70,05	70,65	73,73	Cukup Bebas	Cukup Bebas	Cukup Bebas	Cukup Bebas	Cukup Bebas	-3,86	-3,11	+0,61	+3,08
3	Kondisi Lingkungan Hukum	72,43	70,97	63,19	64,13	68,94	Cukup Bebas	Cukup Bebas	Agak Bebas	Agak Bebas	Agak Bebas	-1,46	-7,78	+0,94	+4,81
	Indeks Kemerdekaan Pers Maluku Utara	74,57	72,64	68,30	69,84	72,22	Cukup Bebas	Cukup Bebas	Agak Bebas	Agak Bebas	Cukup Bebas	-1,93	-4,34	+1,54	+2,38

Tabel 32.4 Rekap Skor Indikator Indeks Kemerdekaan Pers Provinsi Maluku Utara 2023



	MALUKU UTARA
IKP TOTAL	72,22
A. KONDISI LINGKUNGAN FISIK POLITIK	73,21
<i>Pendidikan Insan Pers</i>	81,25
<i>Kebebasan Media Alternatif</i>	81,00
<i>Kebebasan Berserikat bagi Wartawan</i>	79,98
<i>Kesetaraan Akses bagi Kelompok Rentan</i>	74,79
<i>Akses atas Informasi Publik</i>	74,38
<i>Akurat dan Berimbang</i>	74,17
<i>Keragaman Pandangan</i>	72,86
<i>Kebebasan dari Intervensi</i>	71,29
<i>Kebebasan dari Kekerasan</i>	65,36
B. KONDISI LINGKUNGAN EKONOMI	73,73
<i>Keragaman Kepemilikan</i>	81,08
<i>Kebebasan Pendirian dan Operasionalisasi Perusahaan Pers</i>	76,43
<i>Lembaga Penyiaran Publik</i>	73,83
<i>Independensi dari Kelompok Kepentingan yang Kuat</i>	73,04
<i>Tata Kelola Perusahaan yang Baik (Good Corporate Governance)</i>	69,11
C. KONDISI LINGKUNGAN HUKUM	68,94
<i>Kriminalisasi dan Intimidasi Pers</i>	74,60
<i>Kebebasan Mempraktikkan Jurnalisme</i>	72,17
<i>Etika Pers</i>	66,63
<i>Independensi dan Kepastian Hukum Lembaga Peradilan</i>	66,15
<i>Mekanisme Pemulihan</i>	65,08
<i>Perlindungan Hukum bagi Penyandang Disabilitas</i>	63,33

Ada tiga kondisi lingkungan yang diamati, yakni Lingkungan Fisik Politik, Ekonomi, dan Hukum. Nilai Lingkungan Fisik Politik naik sebanyak 0,78 poin menjadi 73,21 dari 72,43 pada tahun 2022. Kenaikan nilai juga terjadi pada Lingkungan Ekonomi dan Lingkungan Hukum. Nilai Lingkungan Ekonomi naik 3,08 poin menjadi 73,73. Sementara itu, Lingkungan Hukum naik sebanyak 4,81 poin menjadi 68,94.

32.5.3 Kondisi Lingkungan Fisik Politik Indeks Kemerdekaan Pers 2023 Provinsi Maluku Utara

Di tahun 2023, lima dari sembilan indikator mengalami peningkatan. Indikator dengan peningkatan tajam ada pada Kebebasan Media Alternatif dengan kenaikan 11,10 poin dan berada dalam kategori “Cukup Bebas” dengan nilai 81,00. Pada tahun 2022 nilai indikator ini adalah 69,90.

Tabel 32.5 Tren Indeks Kemerdekaan Pers – Lingkungan Fisik Politik Tahun 2023 di Provinsi Maluku Utara

No	Indikator	Rata-Rata					Kategori					Kenaikan/Penurunan			
		2019	2020	2021	2022	2023	2019	2020	2021	2022	2023	2019-2020	2020-2021	2021-2022	2022-2023
1	Kebebasan Berserikat bagi Wartawan	80,24	78,14	80,75	86,53	79,98	Cukup Bebas	Cukup Bebas	Cukup Bebas	Cukup Bebas	Cukup Bebas	-2,10	+2,61	+5,78	-6,55
2	Kebebasan dari Intervensi	75,00	68,50	70,67	73,70	71,29	Cukup Bebas	Agak Bebas	Cukup Bebas	Cukup Bebas	Cukup Bebas	-6,50	+2,17	+3,03	-2,41
3	Kebebasan dari Kekerasan	67,64	70,26	61,19	62,70	65,36	Agak Bebas	Cukup Bebas	Agak Bebas	Agak Bebas	Agak Bebas	+2,62	-9,06	+1,51	+2,66
4	Kebebasan Media Alternatif	77,63	77,89	78,38	69,90	81,00	Cukup Bebas	Cukup Bebas	Cukup Bebas	Agak Bebas	Cukup Bebas	+0,26	+0,49	-8,47	+11,10
5	Keragaman Pandangan	75,15	71,30	72,33	68,03	72,86	Cukup Bebas	Cukup Bebas	Cukup Bebas	Agak Bebas	Cukup Bebas	-3,85	+1,04	-4,30	+4,83
6	Akurat dan Berimbang	76,39	73,74	70,94	71,90	74,17	Cukup Bebas	Cukup Bebas	Cukup Bebas	Cukup Bebas	Cukup Bebas	-2,65	-2,80	+0,96	+2,27
7	Akses atas Informasi Publik	81,61	76,53	76,46	80,00	74,38	Cukup Bebas	Cukup Bebas	Cukup Bebas	Cukup Bebas	Cukup Bebas	-5,08	-0,07	+3,54	-5,63
8	Pendidikan Insan Pers	80,25	82,22	76,17	85,90	81,25	Cukup Bebas	Cukup Bebas	Cukup Bebas	Cukup Bebas	Cukup Bebas	+1,97	-6,06	+9,73	-4,65
9	Kesetaraan Akses bagi Kelompok Rentan	71,24	73,31	65,92	71,08	74,79	Cukup Bebas	Cukup Bebas	Agak Bebas	Cukup Bebas	Cukup Bebas	+2,07	-7,40	+5,17	+3,71
	Rata-rata Lingkungan Fisik Politik	74,52	73,26	70,13	72,43	73,21	Cukup Bebas	Cukup Bebas	Cukup Bebas	Cukup Bebas	Cukup Bebas	-1,26	-3,13	+2,30	+0,78

Penyebab naiknya Lingkungan Fisik Politik adalah wartawan perusahaan media dan wartawan di Maluku Utara kian menyadari pentingnya untuk memahami kaidah jurnalistik secara mendalam dan kebebasan bagi masyarakat untuk menyampaikan informasi melalui media sosial ataupun media alternatif lain.

Penyebab lainnya adalah media di Maluku Utara telah mampu memberikan ruang pemberitaan yang memadai bagi kelompok rentan. Kondisi ini tercipta karena kaitan kuat antara pemahaman etika pers dan profesionalitas yang tampak dari produk jurnalistik yang dihasilkan. Selain itu, pentingnya untuk selalu mengembangkan keterampilan dan pengetahuan wartawan, kegiatan pendidikan dan pelatihan bagi wartawan berimplikasi pada independensi media yang kian kuat.

Berikut paparan Lingkungan Fisik Politik selengkapnya,

32.5.3.1 Kebebasan Berserikat Bagi Wartawan Provinsi Maluku Utara

Indikator Kebebasan Berserikat bagi Wartawan dalam kondisi Lingkungan Fisik Politik di Provinsi Maluku Utara berada pada kategori “Cukup Bebas” dengan nilai 79,98. Nilai ini menurun 6,55 poin dari tahun sebelumnya.



Gambar 32.4 Indikator Kebebasan Berserikat Bagi Wartawan Provinsi Maluku Utara

Informan ahli menilai, wartawan di Maluku Utara dalam menunjang tugas dan profesinya memiliki kebebasan untuk memilih organisasi yang sesuai hati nuraninya. Organisasi wartawan yang ada dapat menjalankan fungsinya, yaitu tuut berpartisipasi secara nyata dalam mewujudkan kemerdekaan pers dan membangun sumberdaya wartawan berkualitas. Meski demikian, sampai tahun 2022, di Maluku Utara belum ada serikat pekerja perusahaan pers. Beberapa alasan yang mengemuka adalah, keterbatasan jumlah karyawan di suatu perusahaan pers, sehingga belum memungkinkan untuk mendirikan serikat pekerja.

32.5.3.2 Kebebasan dari Intervensi Provinsi Maluku Utara

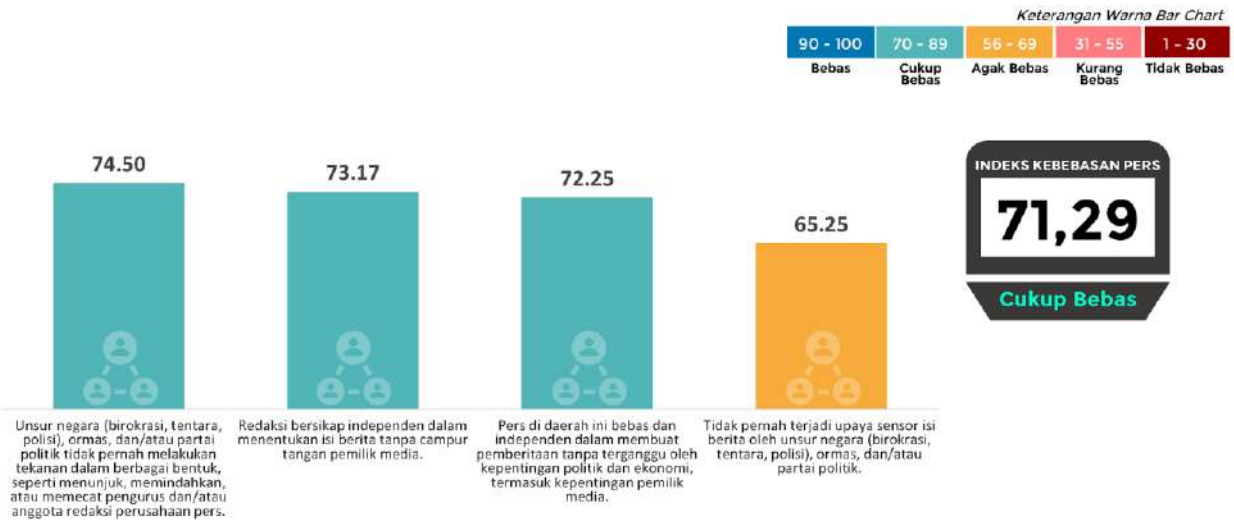
Pers merupakan kekuatan keempat di suatu negara setelah Lembaga Eksekutif, Yudikatif dan Legislatif. Melalui fungsinya sebagai alat kontrol sosial dan fungsi mediasi pers sesuai yang dijelaskan dalam UU Nomor 40 tahun 1999 tentang Pers, kritik membangun pers pada kinerja pemerintah menjadi penting untuk disampaikan melalui berita dan produk jurnalistik lainnya.

Idealnya, dalam melaksanakan fungsi-fungsi tersebut, pers dituntut untuk independen dan bebas dari intervensi. Namun, secara nyata, independensi dan bebas intervensi masih sulit melekat dalam tubuh pers. Inipun dialami pers di provinsi Maluku Utara. Kemudahan mendirikan perusahaan pers cenderung mengabaikan kualitas pendiri perusahaan yang berdampak pada profesionalitas kerja pers yang terabaikan dan melulu mengedepankan profit. Meski Sebagian pers mengusung etika dan kaidah jurnalistik, masifnya kelahiran perusahaan pers baru menjadi tantangan yang sekaligus juga menjadi api dalam sekam.

KONDISI LINGKUNGAN FISIK POLITIK

INDIKATOR

Kebebasan dari Intervensi



Gambar 32.5 Indikator Kebebasan dari Intervensi Provinsi Maluku Utara

Tiga dari empat subindikator berada dalam kategori “Cukup Bebas”, satu subindikator berkategori “Agak Bebas”. Secara internal ruang redaksi, pemberitaan media di Maluku Utara sudah bebas dan independen. Namun, intervensi masih mungkin terjadi. “Pembatasan dan penghalangan liputan masih dialami wartawan. Pemilik perusahaan juga secara langsung ataupun tidak langsung, bisa ikut membatasi pemberitaan”, jelas Ketua Asosiasi Media Siber Indonesia (AMSI) provinsi Maluku Utara, Wendi Wambes.

Jumlah perusahaan pers biasanya akan bertambah saat mendekati momen Pilkada. Media-media yang muncul sebagai kepanjangan tangan dari calon tertentu, biasanya akan tenggelam usai helaran. Selain itu, perusahaan pers yang didirikan semata untuk mendapatkan keuntungan, sangat dimungkinkan ikut mengintervensi ruang redaksi.

32.5.3.3 Kebebasan dari Kekerasan Provinsi Maluku Utara

Indikator Kebebasan dari Kekerasan di Provinsi Maluku Utara berada pada kategori “Agak Bebas” dengan nilai 65,36.



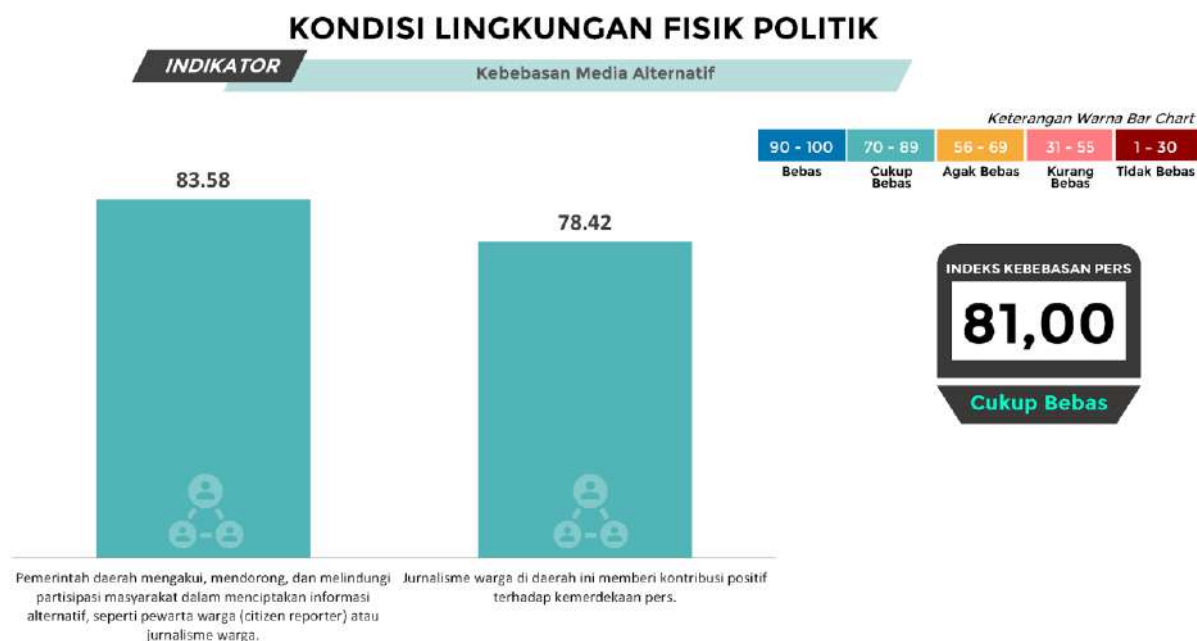
Gambar 32.6 Indikator Kebebasan dari Kekerasan Provinsi Maluku Utara

Pada subindikator tidak terdapat intimidasi kepada wartawan oleh oknum aparat negara karena isi pemberitaan atau untuk mempengaruhi isi pemberitaan dan subindikator, di Maluku Utara pada 2022 lalu terjadi pelecehan profesi wartawan yang dilakukan ketua DPRD Kabupaten Pulau Taliabu. Pelecehan yang dilakukan ini menjadikan intervensi pada kelancaran tugas jurnalistik. Tindakan pelecehan ini dilakukan oleh Ketua DPRD Kabupaten Pulau Taliabu, Meilan Mus. Terkait Tindakan ini, Rahman Mustafa, ketua Media Siber Indonesia (JMSI) Provinsi Maluku Utara dalam pemberitaan di matalensanews.com menyampaikan kekecewaannya atas sikap Bupati, yang seharusnya sebagai Kepala Daerah dapat menjadi contoh bagi rakyat dalam bersikap dan berperilaku.

Tindakan kekerasan pada wartawan yang terjadi tahun 2022 juga dilakukan Kepala Dinas Pemberdayaan Masyarakat Desa (DPMD) Kabupaten Halmahera Selatan (Halsel), Maluku Utara, Maslan Hi. Hasan. Kekerasan dilakukan dengan cara mengancam akan membunuh wartawan jika memberitakan kasus terkait dirinya yang menerima uang Dana Desa (DD) sebesar Rp5.000.000 (Lima juta Rupiah) dari Kepala Desa Tobaru Kecamatan Gane Timur (Halsel).

32.5.3.4 Kebebasan Media Alternatif Provinsi Maluku Utara

Indikator Kebebasan Media Alternatif memiliki dua subindikator. Nilai pada Indikator ini berada dalam kategori “Cukup Bebas”(81,00).



Gambar 32.7 Indikator Kebebasan Media Alternatif Provinsi Maluku Utara

Indikator Kebebasan Media Alternatif di provinsi Maluku Utara mengalami peningkatan 11,10, merupakan yang tertinggi di antara indikator lain di Lingkungan Fisik Politik. Ahli pers Maluku Utara, Nam Rumkel berpendapat, kemajuan teknologi Informasi dan Komunikasi berkaitan erat dengan kian terbukanya masyarakat di Maluku Utara untuk menyampaikan pendapat dan informasi melalui media sosial atau platform digital lain. Kemajuan TIK ini mendekatkan yang jauh. Media juga terbantu dengan unggahan-unggahan yang disampaikan warga. Malah, tidak dapat dipungkiri, pemberitaan media banyak yang bersumber awal dari informasi warga.

Hal lain juga adalah kelahiran komunitas warga yang konsen pada isu-isu tertentu seperti penggalangan dana bagi korban bencana alam, membantu menyediakan darah bagi penderita Thalasemia dan komunitas lainnya. Media jenis baru juga banyak bermunculan, seperti media alternatif yang mengusung jurnalisme advokasi, dan lainnya.

32.5.3.5 Keragaman Pandangan Provinsi Maluku Utara

Indikator Keragaman Pandangan masuk dalam kategori “Cukup Bebas” dengan nilai 72,86. Satu subindikator berada dalam kategori “Cukup Bebas” dan dua subindikator berada dalam kategori “Agak Bebas”. Nilai pada indikator Keragaman Pandangan dibandingkan tahun 2022, naik 4,83 poin.



Gambar 32.8 Indikator Keragaman Pandangan Provinsi Maluku Utara

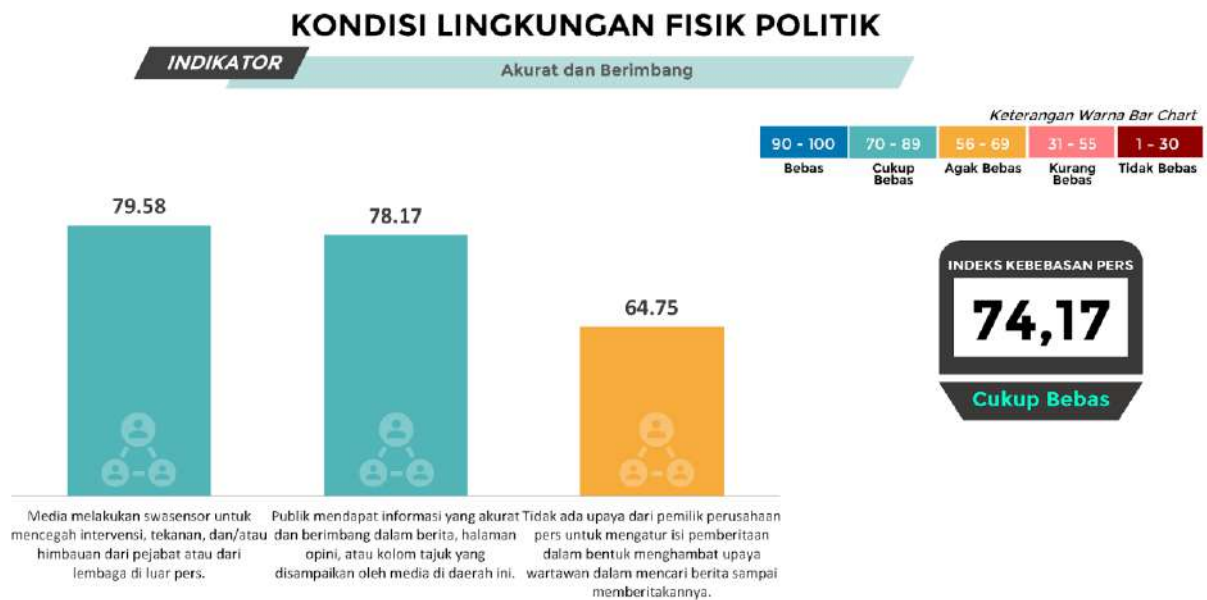
Louv (dalam AJI, 2019) menggambarkan bagaimana keterkaitan antara jurnalisme dan kemanusiaan adalah hal yang tak bisa dipisahkan. Jurnalisme ada, salah satunya, untuk menyuarakan mereka yang tak mampu bersuara (*voice of the voiceless*). Namun, masih ditemukan berita-berita yang mendiskreditkan kaum perempuan, kelompok LGBT (lesbian, gay, biseksual, dan transgender), dan kelompok lainnya yang terkait dengan gender. Mereka dijadikan objek dalam pemberitaan dan tidak diberikan kesempatan yang setara untuk tampil lebih baik.

Peliputan berperspektif gender diharapkan bisa mengakomodasi hal tersebut. Wartawan diharapkan bisa menempatkan kelompok ini setara dan menonjolkan nilai-nilai baik yang dimilikinya (tidak semata-mata mengeksploitasi keburukan, keseksian, kenakalan, dsb).

Tentang hal ini, Informan Ahli menilai, tidak ada Upaya atau dorongan dari pemerintah daerah yang dihimbaukan pada media untuk secara intensif mengangkat isu-isu pemberitaan yang berkaitan dengan gender, kaum minoritas, disabilitas dan masyarakat korban pelanggaran Hak Asasi Manusia (HAM). Setiap ruang redaksi media berupaya secara sadar untuk mengangkat berbagai isu di kelompok masyarakat.”Pers yang cerdas akan menghasilkan produk jurnalistik berkualitas,” demikian pendapat Farizal Maghrib, Direktur Seputar Maluku.

32.5.3.6 Akurat dan Berimbang Provinsi Maluku Utara

Indikator Akurat dan Berimbang mendapat nilai 74,17 dan berada dalam kategori “Cukup Bebas”. Indikator ini memiliki tiga subindikator. Dua subindikator berada dalam kategori “Cukup Bebas” dan satu subindikator berkategori “Agak Bebas”.



Gambar 32.9 Indikator Akurat dan Berimbang Provinsi Maluku Utara

Akurasi merupakan salah satu rukun dasar kerja jurnalistik. Untuk menjaga akurasi, jurnalis harus memverifikasi semua informasi awal, menguji silang informasi dengan sumber lain, dan melakukan riset latar belakang/konteks informasi tersebut.

Menurut Kode Etik Jurnalistik, akurat bermakna “dipercaya benar sesuai keadaan objektif ketika peristiwa ini terjadi.” Artinya, jika pers sudah menempuh semua prosedur untuk membuat berita, seperti melakukan cek dan ricek, verifikasi data, berimbang dan seterusnya, maka berita yang disiarkan oleh pers sudah dapat dikatakan sebagai berita yang akurat.

Prinsip akurasi tak hanya menuntut setiap informasi itu jelas sumbernya (faktualitas), tapi juga menuntut kebenaran (*truth*) informasi tersebut secara substansi. Sebisa mungkin, jurnalis seharusnya mendapatkan informasi dari tangan pertama dengan berada langsung di lokasi kejadian, atau bila itu tak mungkin, dengan mewawancarai orang yang berada di lokasi kejadian (pelaku/korban/saksi mata).

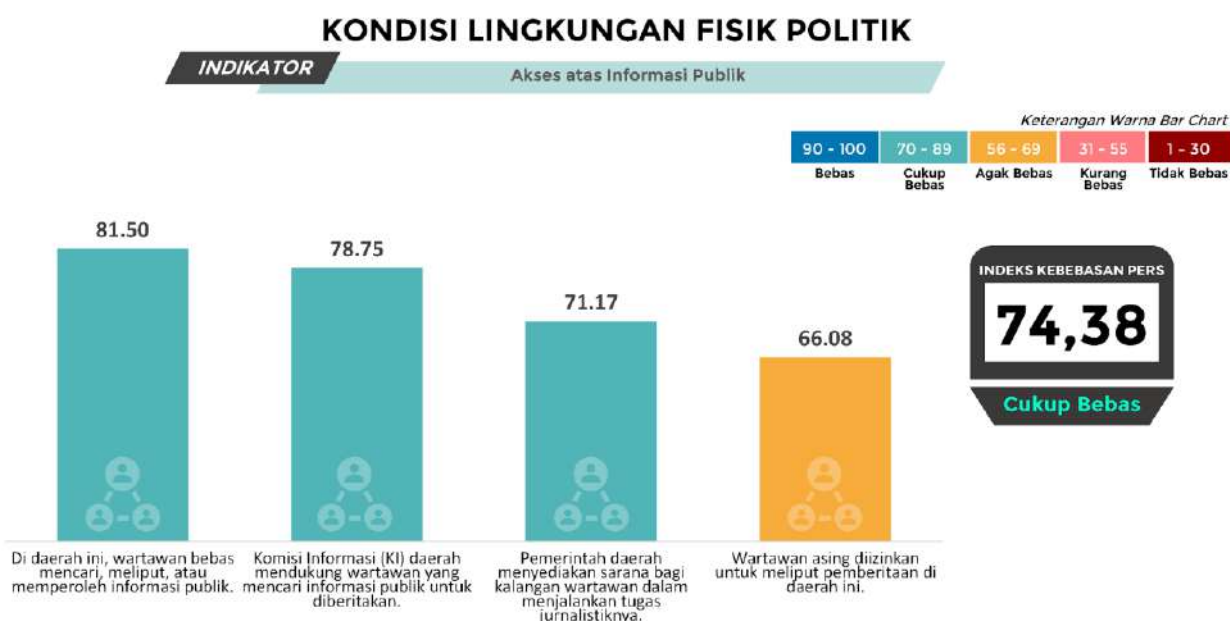
Berimbang berarti tidak berat sebelah alias adil dalam menampilkan informasi dari pihak berkonflik, proporsional dalam menyajikan fakta (tidak berlebihan), dan memberi ruang bagi pihak yang disudutkan.

Informan Ahli menilai, akurasi dan keberimbangan mutlak ada dalam setiap produk jurnalistik. Karenanya, media memiliki kewajiban melakukan konfirmasi dan memastikan suatu peristiwa memang benar terjadi, dengan mendatangi langsung lokasi peristiwa dan melengkapi kebenaran yang diperoleh dengan pernyataan dan pendapat para saksi ataupun ahli.

Namun, tantangan saat ini yang menuntut serba cepat, terkadang menjadikan media seolah menyantap buah simalakama. Dimakan sakit perut, tak dimakan pun sakit. Menyikapi kondisi ini, kebijakan redaksi biasanya akan melengkapi konfirmasi pada berita lain tentang peristiwa yang sama. Hal ini diamini Fikram Salim, ketua AJI kota Ternate. “Media harus mampu survive dengan strategi yang dapat dipertanggungjawabkan pada publik. Dalam melengkapi berita, salah satunya dengan publikasi berita baru yang lengkap, bisa dalam satu atau dua berita setelah berita awal”.

32.5.3.7 Akses atas Informasi Publik Provinsi Maluku Utara

Indikator Akses atas Informasi Publik di Provinsi Maluku Utara mendapat nilai 74,38 dan masuk dalam kategori “Cukup Bebas”.



Gambar 32.10 Indikator Akses atas Informasi Publik Provinsi Maluku Utara

Informan Ahli menilai, di provinsi Maluku Utara, wartawan sudah bebas melakukan kegiatan jurnalistik dan mendapatkan informasi untuk publik. Hawa A Hamzah, Kasubdit Yankes Dinkes Kota Ternate menjelaskan keterbukaan instansinya dalam menyampaikan informasi pada masyarakat melalui pemberitaan media. “Informasi Kesehatan merupakan informasi penting yang sifatnya harus segera disampaikan pada masyarakat. Kami mengundang media/pers untuk publikasi kegiatan, informasi ataupun kebijakan. Sebelum rilis pemberitaan dilakukan verifikasi terlebih dahulu”. Pendidikan Insan Pers Provinsi Maluku Utara.

1.1.1.1 Pendidikan Insan Pers Provinsi Maluku Utara

Indikator Pendidikan Insan Pers juga masuk dalam kategori “Cukup Bebas” dengan nilai 81,25. Hanya ada satu subindikator, di daerah ini terdapat pelatihan bagi wartawan yang diselenggarakan oleh organisasi wartawan/organisasi perusahaan pers, perguruan tinggi dan atau/pemerintah.

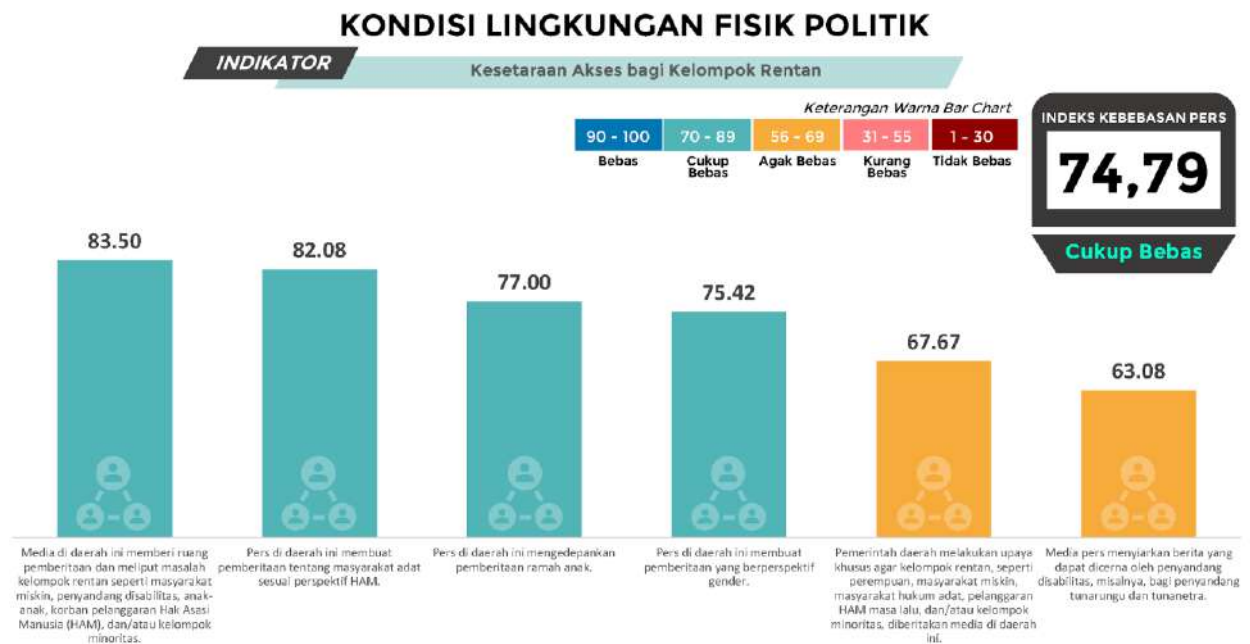


Gambar 32.11 Indikator Pendidikan Insan Pers Provinsi Maluku Utara

Rahwan Suamba, Kabiro Adpim Sekda Maluku Utara menilai, pelatihan bagi wartawan dilaksanakan organisasi wartawan, AJI dan PWI. Pelatihan bisa dilakukan secara bekerja sama dengan pemerintah daerah, perguruan tinggi atau instansi tertentu, seperti bank atau lainnya. Pelatihan bertujuan mengupdate dan mengembangkan keterampilan jurnalistik, khususnya dalam memproduksi berita-berita sensitif seperti berita ramah anak, berita berperspektif gender dan pemberitaan kaum minoritas.

32.5.3.8 Kesetaraan Akses bagi Kelompok Rentan Provinsi Maluku Utara

Indikator Kesetaraan Akses bagi Kelompok Rentan di Provinsi Maluku Utara mendapatkan nilai sebesar 74,79 dengan kategori “Cukup Bebas”.



Gambar 32.12 Indikator Kesetaraan Akses bagi Kelompok Rentan Provinsi Maluku Utara

Empat dari enam subindikator dalam indikator Kesetaraan Akses bagi Kelompok Rentan mendapat kategori “Cukup Bebas”. Hanya ada dua subindikator yang masuk kategori “Agak Bebas” dengan nilai 67,67, yakni Pemerintah daerah melakukan Upaya khusus agar kelompok rentan, seperti perempuan, masyarakat miskin, masyarakat hukum adat, pelanggaran HAM masa lalu, dan/atau kelompok minoritas, diberitakan media di daerah ini. Satu subindikator lainnya adalah media pers menyiarkan berita yang dapat diterima oleh penyandang disabilitas, misalnya, bagi penyandang tunarungu dan tunanetra, dengan nilai 63,08.

Informan ahli menilai bahwa media di Maluku Utara sudah berupaya memberitakan isu anak dan gender dengan ramah. Identitas korban juga sudah disembunyikan. “Masih ada berita yang belum berperspektif gender. Ini bisa saja disebabkan wartawan belum memahami isu gender. Demikian juga berita yang terkait isu HAM, belum semua wartawan memahaminya. Sehingga perlu pelatihan yang memadai untuk wartawan terkait isu-isu kelompok rentan.

Kemampuan wartawan menghasilkan berita berkaitan dengan pelatihan yang dilaksanakan perusahaan pers tempat wartawan bekerja ataupun organisasi wartawan. Berdasarkan penelusuran dokumentasi, berita-berita di internet, pada tahun 2022, tidak ditemukan pemberitaan pelaksanaan pelatihan wartawan di Maluku Utara. Tentang ini, Fikram Salim menjelaskan, tahun 2022 itu, media dan organisasi wartawan cenderung “tiarap” karena imbas Covid-19, kegiatan jurnalistik di lapangan juga mengalami pembatasan. Bisa saja, saat “tiarap” ini, wartawan lebih memiliki waktu luang untuk meningkatkan kualitas diri melalui pelatihan online yang diadakan gratis di platform tertentu”.

32.5.4 Kondisi Lingkungan Ekonomi Indeks Kemerdekaan Pers 2023 Provinsi Maluku Utara

Lingkungan Ekonomi provinsi Maluku Utara pada IKP 2023 memiliki nilai 73,73 naik 3,08 poin. Tiga dari lima indikator mengalami peningkatan poin. Indikator yang mengalami peningkatan terbanyak adalah Independensi dari kelompok kepentingan yang kuat, nilainya meningkat 7,29 poin. Sementara itu, indikator dengan nilai tertinggi adalah Keragaman Kepemilikan (81,08).

Tabel 32.6 Tren Indeks Kemerdekaan Pers – Lingkungan Ekonomi Tahun 2023 di Provinsi Maluku Utara

No	Indikator	Rata-Rata					Kategori					Kenaikan/Penurunan			
		2019	2020	2021	2022	2023	2019	2020	2021	2022	2023	2019-2020	2020-2021	2021-2022	2022-2023
1	Kebebasan Pendirian dan Operasionalisasi Perusahaan Pers	77,46	78,37	78,43	76,36	76,43	Cukup Bebas	Cukup Bebas	Cukup Bebas	Cukup Bebas	Cukup Bebas	+0,91	+0,07	-2,07	+0,06
2	Independensi dari Kelompok Kepentingan yang Kuat	75,70	70,81	65,35	65,75	73,04	Cukup Bebas	Cukup Bebas	Agak Bebas	Agak Bebas	Cukup Bebas	-4,89	-5,47	+0,40	+7,29
3	Keragaman Kepemilikan	80,67	83,00	82,75	81,30	81,08	Cukup Bebas	Cukup Bebas	Cukup Bebas	Cukup Bebas	Cukup Bebas	+2,33	-0,25	-1,45	-0,22
4	Tata Kelola Perusahaan yang Baik (Good Corporate Governance)	75,45	68,22	65,22	67,13	69,11	Cukup Bebas	Agak Bebas	Agak Bebas	Agak Bebas	Agak Bebas	-7,23	-3,00	+1,91	+1,98
5	Lembaga Penyiaran Publik	79,01	74,59	73,51	75,96	73,83	Cukup Bebas	Cukup Bebas	Cukup Bebas	Cukup Bebas	Cukup Bebas	-4,42	-1,08	+2,45	-2,12
	Rata-rata Lingkungan Ekonomi	77,01	73,15	70,05	70,65	73,73	Cukup Bebas	Cukup Bebas	Cukup Bebas	Cukup Bebas	Cukup Bebas	-3,86	-3,11	+0,61	+3,08

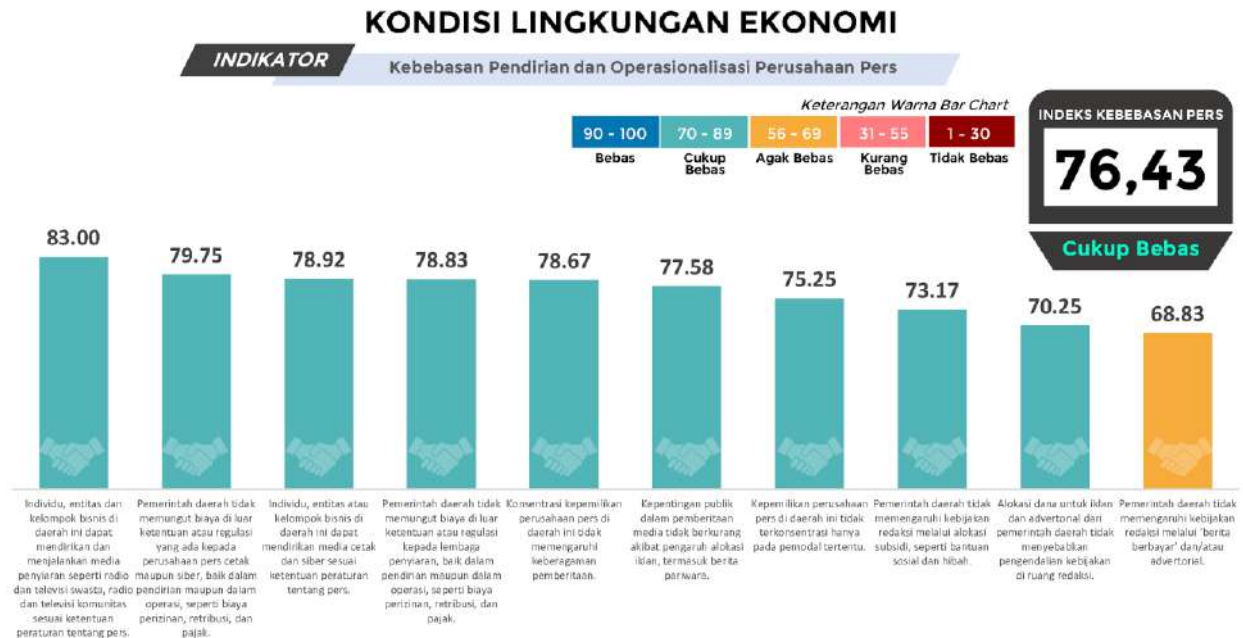
Lingkungan Ekonomi provinsi Maluku Utara mengalami peningkatan tipis, 3,08. Namun, masih ada sejumlah persoalan yang mengemuka, terutama mengenai kondisi bisnis media dan kaitannya dengan intervensi kelompok kuat. Sampai tahun 2022, masih ada media yang belum mampu membayar gaji wartawan sesuai Upah Minimum Provinsi. Hal ini disinyalir menjadi salah satu sebab masih terjadinya praktik wartawan amplop.

Media masih mengandalkan salah satu sumber pendapatan dari kerjasama dengan pemerintah daerah (iklan APBD). Alhasil, keberpihakan media masih kuat pada pemerintah daerah (intervensi karena ketergantungan terhadap iklan APBD). Namun, ada beberapa media di Maluku Utara yang mulai mengendorkan kerjasamanya dengan media. Dalam arti, meski ada kerjasama, media tetap independen dalam pemberitaannya, tetap dapat melakukan kritik pada pemerintah dengan diksi yang suportif dan solutif. Kabar positif ini menjadi salah satu sebab, pada indikator tata Kelola perusahaan yang baik dan independensi dari kelompok kepentingan yang kuat mengalami peningkatan.

Berikut paparan kondisi Lingkungan Ekonomi pada IKP 2023 Maluku Utara,

32.5.4.1 Kebebasan Pendirian dan Operasionalisasi Perusahaan Pers Provinsi Maluku Utara

Lingkungan Ekonomi provinsi Maluku Utara pada IKP 2023 memiliki nilai 76,43 naik 0,06 poin. Sembilan dari sepuluh subindikator berada dalam kategori “Cukup Bebas” dan satu subindikator berkategori “Agak Bebas”.



Gambar 32.13 Indikator Kebebasan Pendirian dan Operasionalisasi Perusahaan Pers Provinsi Maluku Utara

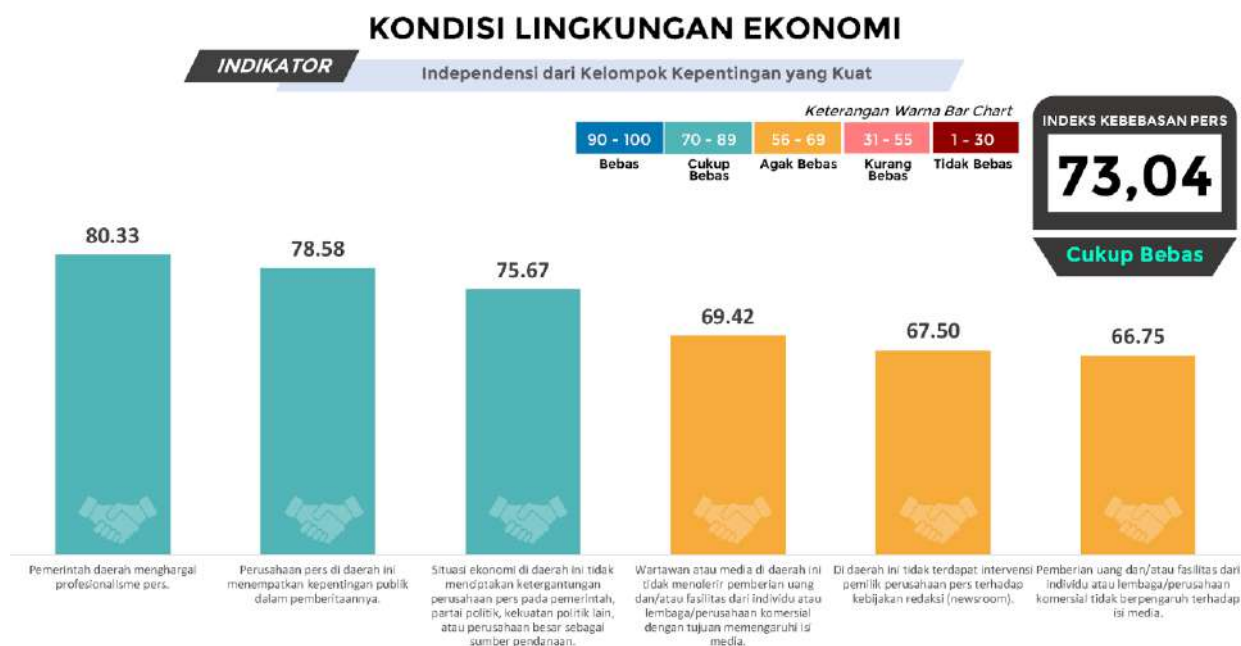
Perusahaan pers boleh dan diizinkan bekerja sama dengan berbagai pihak dalam upaya untuk kelangsungan usaha. Hal ini sesuai dengan tiga pilar penyangga pers, Idealisme, Profesionalisme dan komersialisme (Hari, 2011). Namun, perusahaan pers dan jurnalis wajib menjaga kode etik jurnalistik. Sehingga, aliran dana dari kelompok tertentu sejauh tidak memengaruhi fungsi pers dalam melakukan pengawasan publik dan kewajiban mematuhi Kode Etik Jurnalistik tidak menjadi persoalan. Ini sesuai dengan yang diatur pada pasa 6 UU No.40 tahun 1999 tentang Pers,

Pemilik perusahaan pers tidak boleh menggunakan frekuensi media sendiri untuk kepentingan pribadi, baik didasari motif ekonomi, sosial, maupun politik.

Monopoli media bertentangan dengan UU Penyiaran yang sudah mengakomodir prinsip-prinsip penyiaran demokratis melalui keragaman kepemilikan (*diversity of ownership*) dan keragaman isi (*diversity of content*).

32.5.4.2 Independensi dari Kelompok Kepentingan yang Kuat Provinsi Maluku Utara

Indikator Independensi dari Kelompok Kepentingan yang Kuat mendapat nilai 73,04 dan masuk dalam kategori “Cukup Bebas”.



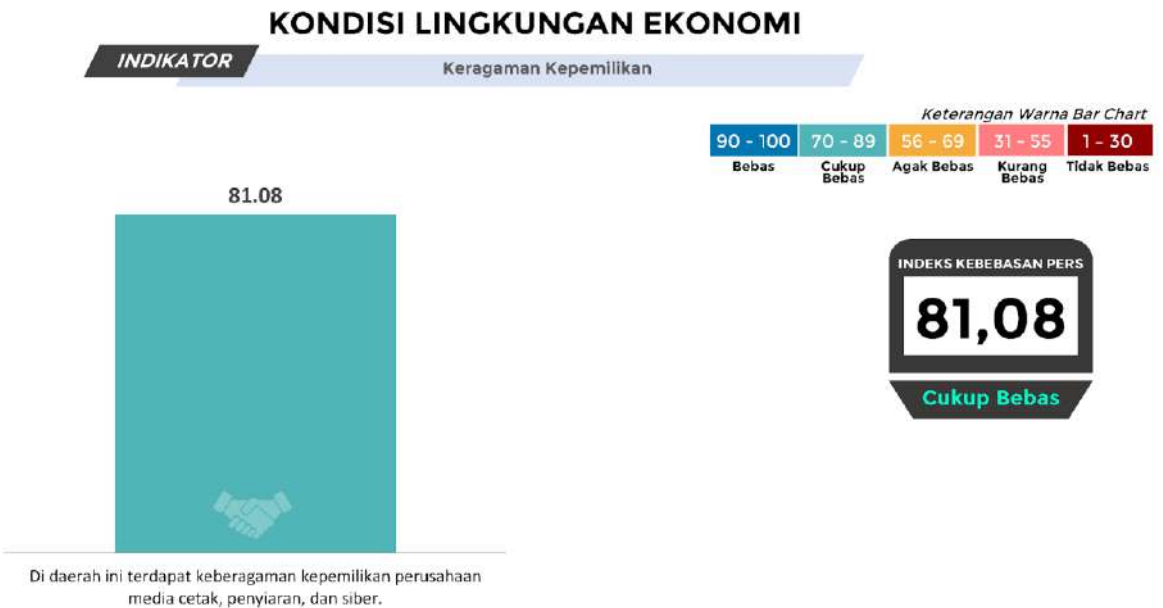
Gambar 32.14 Indikator Independensi dari Kelompok Kepentingan yang Kuat Provinsi Maluku Utara

Dalam mempertahankan profesionalisme wartawan ketika menulis berita, independensi atau ketidakberpihakan dipegang teguh selama menjalankan tugas. Isi berita tidak dapat dipengaruhi oleh pemberian suap dalam bentuk uang, benda atau fasilitas dari pihak lain yang memengaruhi independensi wartawan. Menghargai profesionalisme pers ditunjukkan dengan tidak memberikan imbalan yang berlawanan dengan Kode Etik Jurnalistik atau berupaya memengaruhi independensi berita.

Wahyuni Bailussy, akademisi ilmu komunikasi Universitas Muhammadiyah Ternate berpendapat, "Profesionalisme idealnya wajib melekat pada wartawan. Sikap profesionalisme pers dapat dilakukan dengan memberikan informasi, melakukan konfirmasi, dan memenuhi kebutuhan informasi publik. Sebab, publik memiliki hak informasi dari para pejabat yang bekerja dalam melayani masyarakat".

32.5.4.3 Keragaman Kepemilikan Provinsi Maluku Utara

Indikator Keragaman Kepemilikan masuk dalam kategori “Cukup Bebas” (81,08). Hanya ada satu subindikator yang diamati, yakni di daerah ini terdapat keberagaman kepemilikan perusahaan media cetak, penyiaran, dan siber.

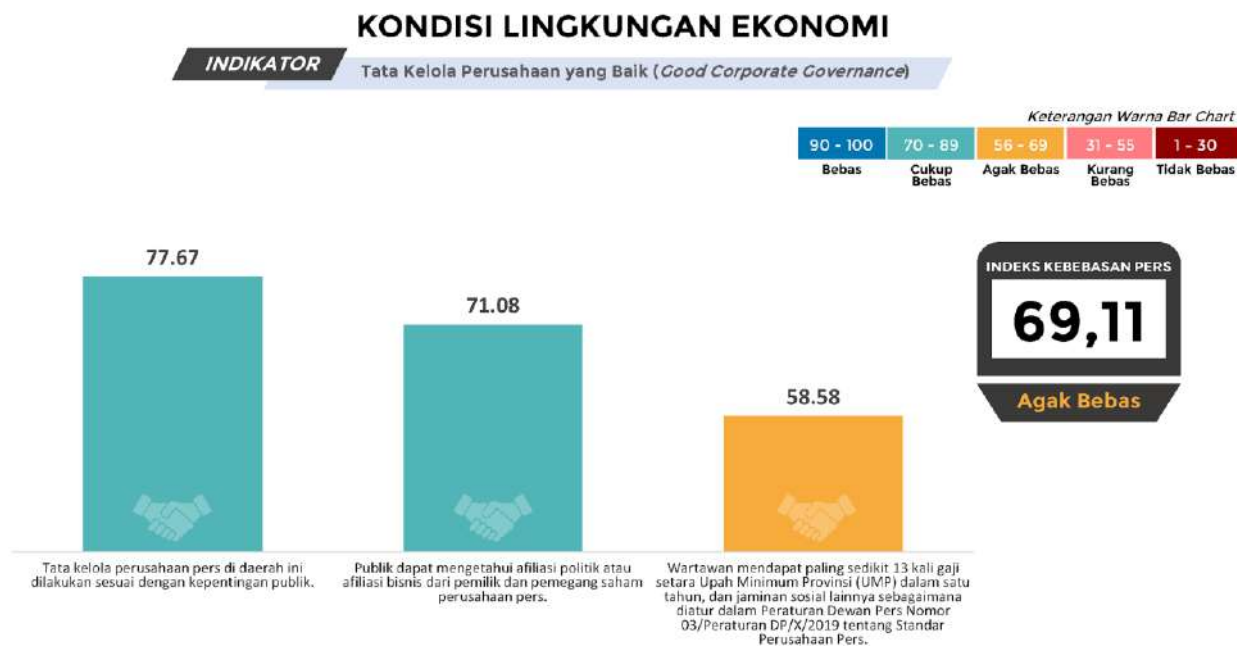


Gambar 32.15 Indikator Keragaman Kepemilikan Provinsi Maluku Utara

Informan ahli menilai media di Maluku Utara sudah beragam dari sisi kepemilikan. Media yang sehat secara bisnis akan mampu memenuhi hak karyawan dan memberi kesejahteraan layak. Meski demikian, optimisme untuk membangun pers yang sehat masih melekat kuat dalam diri para pengusaha media. Wendi, Farizal dan Fikram meyakini, “Masih ada perusahaan media yang berupaya memasang tembok kuat dari intervensi”.

32.5.4.4 Tata Kelola Perusahaan yang Baik Provinsi Maluku Utara

Indikator Tata Kelola Perusahaan yang Baik (*Good Corporate Governance*) mendapat predikat “Cukup Bebas” dengan nilai 69,11.



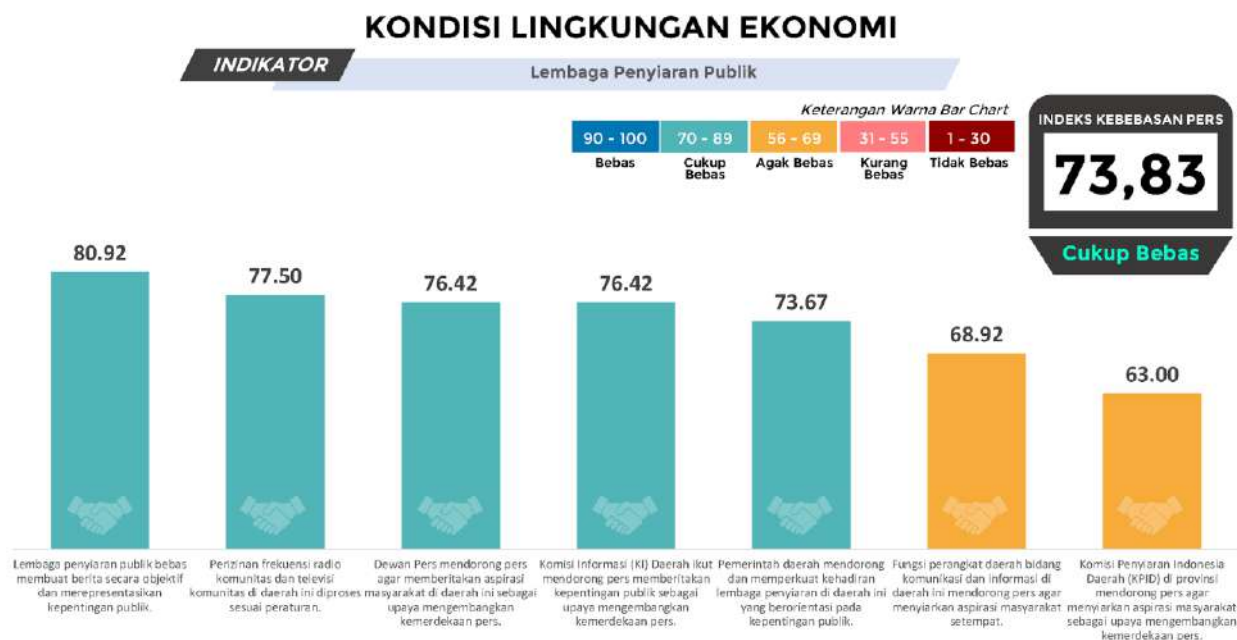
Gambar 32.16 Indikator Tata Kelola Perusahaan yang Baik Provinsi Maluku Utara

Kondisi pers saat ini, secara umum kurang baik, secara ekonomi kondisi pers terpuruk karena pandemic Covid-19. Saat ini, pers yang benar benar berisi jurnalistik hanya sekitar 20 % , sisanya lebih ke fungsi kehumasan (meneruskan informasi pers rilis). Subindikator wartawan mendapat paling sedikit 13 kali gaji setara Upah Minimum Provinsi (UMP) dalam satu tahun, dan jaminan sosial lainnya sebagaimana diatur dalam Peraturan Dewan Pers Nomor 03/Peraturan DP/X/2019 tentang Standar Perusahaan Pers berada dalam kategori “Agak Bebas” dengan nilai 69,11.

Upah Minimum Provinsi (UMP) provinsi Maluku Utara ditetapkan sebesar Rp 2,86 juta rupiah. Meski begitu, menurut Wendi, tata kelola media di provinsi Maluku Utara masih memiliki tantangan besar, khususnya untuk membebaskan dari intervensi dan kemampuan menggaji wartawan secara layak.

32.5.4.5 Lembaga Penyiaran Publik Provinsi Maluku Utara

Indikator Lembaga Penyiaran Publik mendapat predikat “Cukup Bebas” dengan nilai 73,83.



Gambar 32.17 Indikator Lembaga Penyiaran Publik Provinsi Maluku Utara

Informan Ahli menilai, keputusan untuk mendirikan media cetak, siber ataupun penyiaran di Maluku Utara, muncul dari individu atau kelompok bisnis. Pemerintah daerah tidak mendorong pelaku bisnis atau masyarakat untuk mendirikan media.

Mohdar Bailussy, Komisioner Informasi (KI) Maluku Utara menjelaskan, “KI bekerja sesuai prosedur yang telah ditetapkan secara resmi. Apabila ada laporan yang masuk tentang sengketa informasi, akan langsung ditindaklanjuti. KI juga berupaya menjalin komunikasi yang bersinergi dengan pers”.

32.5.5 Kondisi Lingkungan Hukum Indeks Kemerdekaan Pers 2023 Provinsi Maluku Utara

Lingkungan Hukum IKP 2023 Provinsi Maluku Utara berada dalam kategori “Agak Bebas” dengan nilai 68,94. Empat dari enam indikator dalam Lingkungan Hukum mendapat kategori “Agak Bebas”, dan dua indikator lainnya berkategori “Cukup Bebas”. Indikator dengan nilai terendah adalah Perlindungan Hukum bagi Penyandang Disabilitas (63,33).

Indikator Perlindungan Hukum bagi Penyandang Disabilitas mengalami kenaikan yang drastis, 22,43 poin. Pada tahun 2022, indikator tersebut mendapat predikat “Kurang Bebas” dengan nilai 40,90. Namun, pada tahun 2023 nilai tersebut meningkat menjadi 68,94 dan masuk kategori “Agak Bebas”.

Pada indikator Kebebasan mempraktikkan jurnalisme nilainya meningkat tajam 32,07 poin. Peningkatan ini tertinggi di antara tiga indikator lain yang mengalami peningkatan. Selengkapnya lihat Tabel.

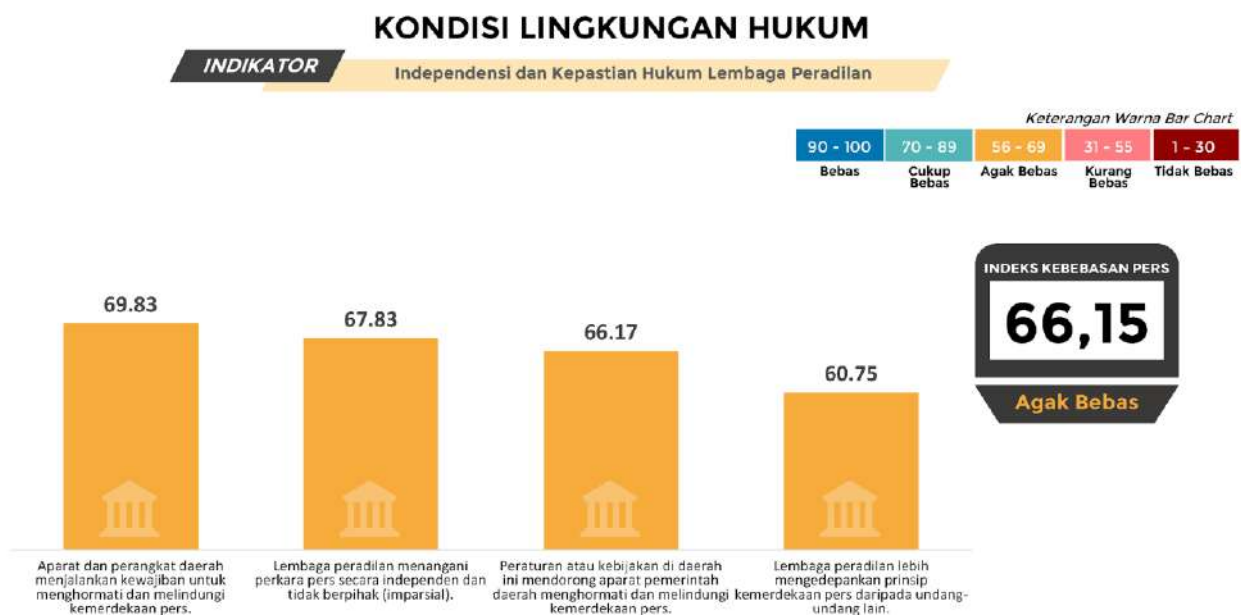
Tabel 32.7 Tren Indeks Kemerdekaan Pers – Lingkungan Hukum Tahun 2023 di Provinsi Maluku Utara

No	Indikator	Rata-rata					Kategori					Kemajuan/Penurunan			
		2019	2020	2021	2022	2023	2019	2020	2021	2022	2023	2019-2020	2020-2021	2021-2022	2022-2023
1	Independensi dan Kepastian Hukum Lembaga Peradilan	77,85	73,08	69,08	61,33	66,15	Cukup Bebas	Cukup Bebas	Agak Bebas	Agak Bebas	Agak Bebas	-4,77	-13,00	+1,24	+4,82
2	Kejelasan Memori/Keaslian Jurnalisme	76,91	64,31	51,75	40,30	72,17	Cukup Bebas	Agak Bebas	Kurang Bebas	Kurang Bebas	Cukup Bebas	-12,88	-12,36	-11,65	+32,07
3	Kriminalisasi dan Identitas Pers	78,43	82,97	78,04	80,75	74,60	Cukup Bebas	Cukup Bebas	Cukup Bebas	Cukup Bebas	Cukup Bebas	+4,54	-4,92	+2,71	-6,15
4	Etika Pers	78,70	73,36	62,92	70,85	66,63	Cukup Bebas	Cukup Bebas	Agak Bebas	Cukup Bebas	Agak Bebas	-2,18	-10,64	+7,93	-4,22
5	Mekanisme Pemulihan	75,07	72,00	67,42	77,43	65,86	Cukup Bebas	Cukup Bebas	Agak Bebas	Cukup Bebas	Agak Bebas	-3,07	-4,58	+10,02	-12,35
6	Perubahan Hukum bagi Penyandang Disabilitas	52,83	50,44	43,42	40,90	63,33	Kurang Bebas	Kurang Bebas	Kurang Bebas	Kurang Bebas	Agak Bebas	-1,89	-6,03	-4,52	+22,48
	Rata-rata Lingkungan Hukum	72,43	70,97	63,19	64,13	68,94	Cukup Bebas	Cukup Bebas	Agak Bebas	Agak Bebas	Agak Bebas	-1,46	-7,78	+0,94	+4,81

Hal yang mengemuka pada Lingkungan Hukum adalah belum ada aturan pemerintah daerah yang menjamin wartawan menjalankan tugas jurnalistik. Selain itu, pemerintah daerah belum membuat regulasi terkait akses berita bagi kelompok disabilitas.

32.5.5.1 Independensi dan Kepastian Hukum Lembaga Peradilan Provinsi Maluku Utara

Indikator Independensi dan Kepastian Hukum Lembaga Peradilan masuk dalam kategori “Agak Bebas” dengan nilai 66,15. Semua subindikatornya mendapat predikat yang sama.



Gambar 32.18 Indikator Independensi dan Kepastian Hukum Lembaga Peradilan Provinsi Maluku Utara

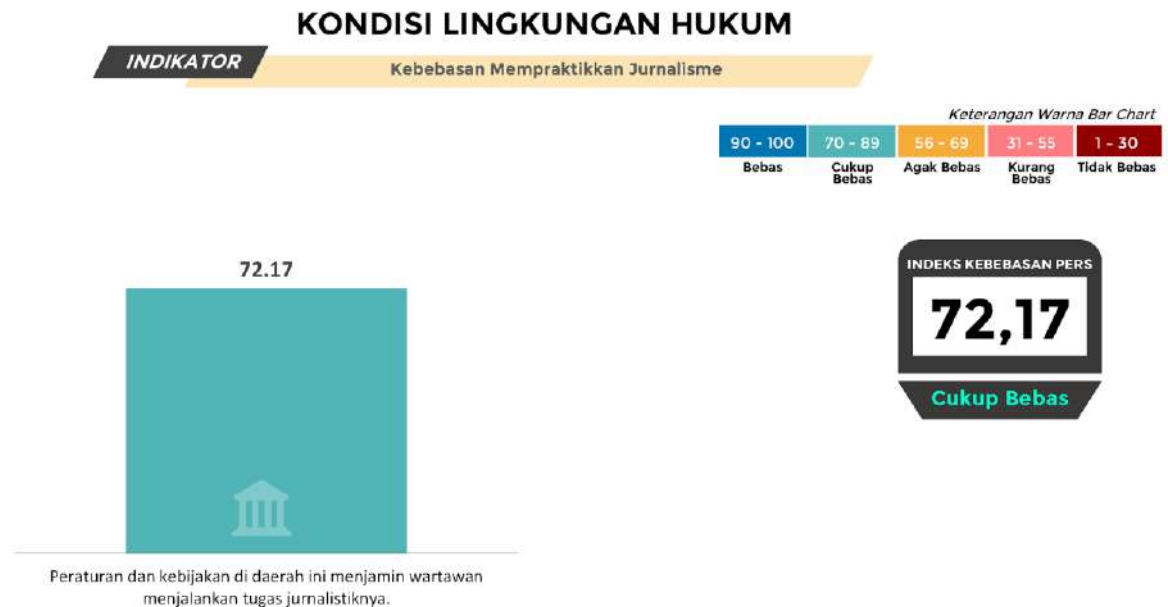
Informan ahli menilai belum ada kebijakan di Maluku Utara yang mendorong aparat pemerintah daerah melindungi kemerdekaan pers.

Sementara itu, nilai tertinggi adalah subindikator Aparat dan Perangkat daerah menjalankan kewajiban untuk menghormati dan melindungi kemerdekaan pers (69,83). Informan Ahli berpendapat, perangkat daerah ada yang sudah menghormati dan melindungi kemerdekaan pers. Namun, masih ada juga yang belum melakukannya. Bukti kongkritnya, ada instansi yang sudah menyediakan ruang press room, tidak tebang pilih media dalam menyampaikan informasi dan

melakukan seleksi ketat dalam memilih media yang akan dipinang untuk bekerjasama. Ada pula instansi yang bersikap sebaliknya.

32.5.5.2 Kebebasan Mempraktikkan Jurnalisme Provinsi Maluku Utara

Indikator Kebebasan Mempraktikkan Jurnalisme masuk dalam kategori “Cukup Bebas”. Hanya ada satu subindikator yang diteliti, yakni peraturan dan kebijakan di daerah ini menjamin wartawan menjalankan tugas jurnalistiknya. Subindikator tersebut mendapat nilai sebesar 72,17.

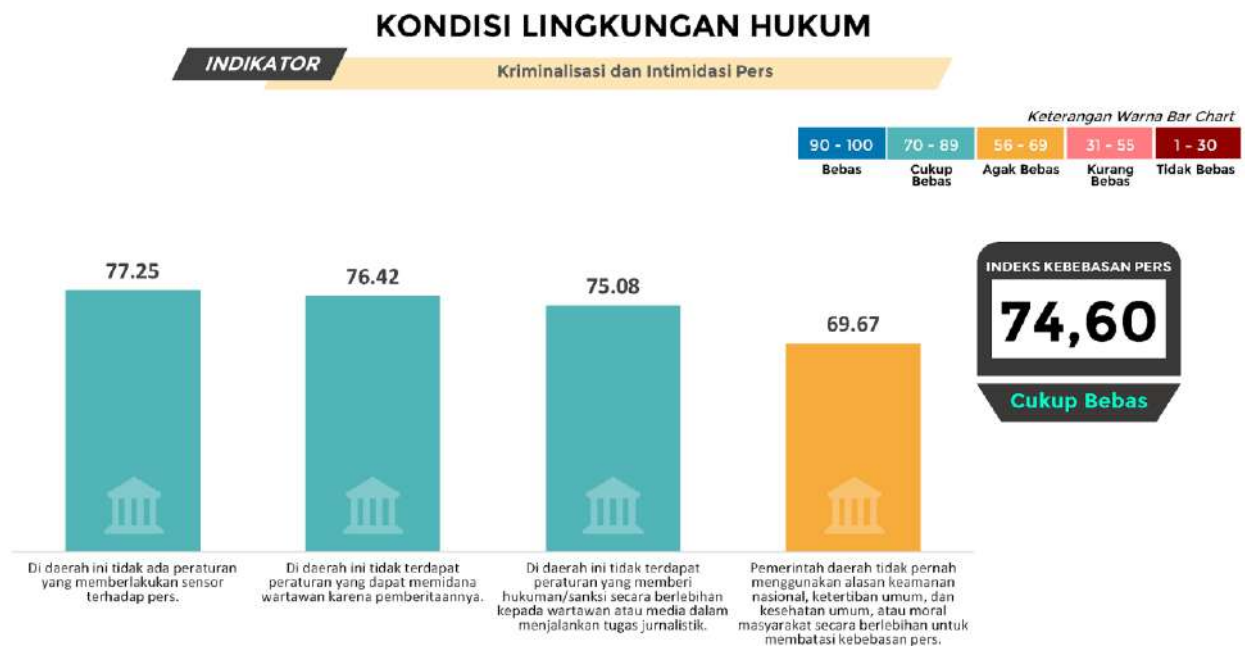


Gambar 32.19 Indikator Kebebasan Mempraktikkan Jurnalisme Provinsi Maluku Utara

Kebebasan wartawan melakukan kegiatan jurnalistik, berdiskusi dengan kolega atau pihak eksternal dengan tujuan mengembangkan dan memperluas jaringan pergaulan, merupakan salah satu modal dasar bidang Sumber Daya Manusia (SDM). Wartawan dalam mengembangkan profesionalitasnya sangat perlu untuk meningkatkan *skilled* dan pengetahuan serta pengalamannya. Aliansi Jurnalis Independen (AJI) sebagai organisasi wartawan yang telah sejak lama menjadi konsituen Dewan pers, secara intensif berupaya memberi gizi ilmu pada para anggotanya. Salah satunya melalui diskusi dan kunjungan dengan membawa pesan (sowan) pada Lembaga tertentu yang menjadi kolega dalam mewujudkan kemerdekaan pers. Salah satu kkegiatan yang digagas AJI Ternate adalah mengingatkan Kembali pihak Kepolisian Tidore untuk segera menuntaskan kasus Nurcholis, wartawan media siber cermat.co.id. Berita yang ditulis Nurcholis bertajuk “Hirup Batu Bara Dapat Pahala”, yang isi beritanya merupakan *follow up news* dari pernyataan Wakil Walikota Tidore Kepulauan, Muhammad Sinen. Pernyataan ini disampaikan Sinen dalam pembukaan turnamen Domino di Kelurahan Balibunga. Dalam pernyataannya, Sinen menyebut, warga yang menghirup debu akan mendapat pahala (<https://zonamalut.id/polres-tidore-didesak-tuntaskan-dugaan-kasus-penganiayaan-jurnalis/>). Kasus yang dialami Nurcholis, yang dianiaya karena pemberitaan yang ditulisnya dan dipublikasi di media siber cermat.com ini menjadi salah satu bukti, wartawan belum bebas mempraktikkan kerja jurnalistik.

32.5.5.3 Kriminalisasi dan Intimidasi Pers Provinsi Maluku Utara

Indikator Kriminalisasi dan Intimidasi Pers mendapat nilai 74,60 dengan predikat “Cukup Bebas”.



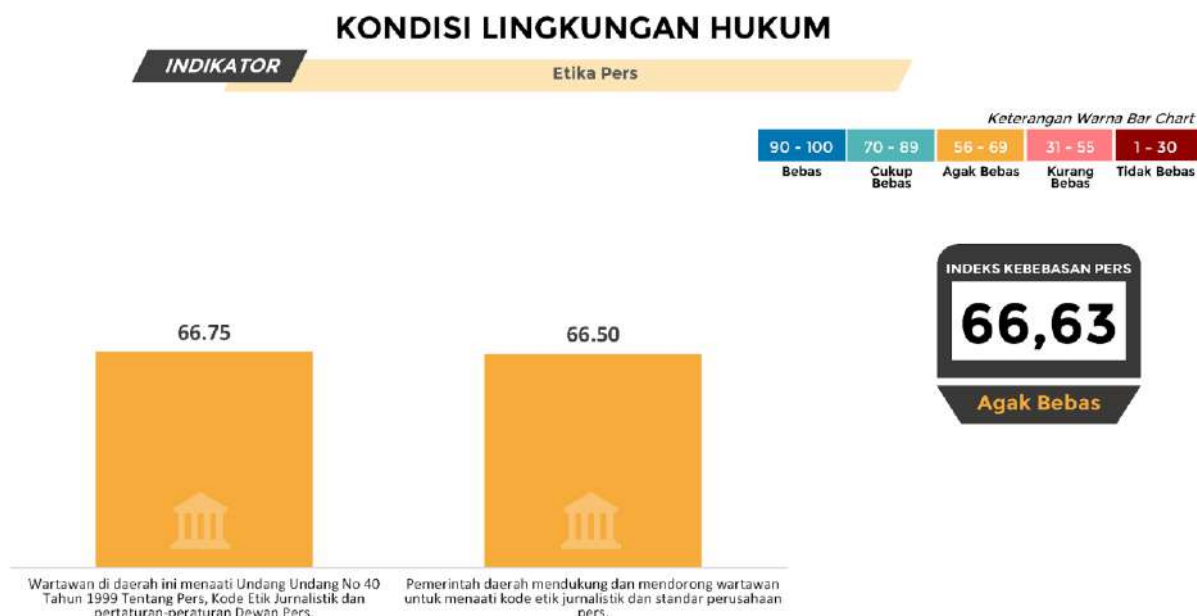
Gambar 32.20 Indikator Kriminalisasi dan Intimidasi Pers Provinsi Maluku Utara

Subindikator dengan nilai terendah adalah pemerintah daerah tidak pernah menggunakan alasan keamanan nasional, ketertiban umum, dan kesehatan umum, atau moral masyarakat secara berlebihan untuk membatasi kebebasan pers (69,67).

Menurut informan ahli, tidak ada aturan yang memberikan hukuman berlebihan bagi wartawan/media dalam menjalankan tugas jurnalistiknya, termasuk aturan yang dapat memidana wartawan karena pemberitaannya pada 2022.

32.5.5.4 Etika Pers Provinsi Maluku Utara

Indikator Etika Pers mendapat nilai 66,63 dengan kategori “Agak Bebas”. Subindikator dengan nilai tertinggi adalah wartawan di daerah ini menaati Undang-Undang No. 40 tahun 1999 tentang Pers, Kode Etik Jurnalistik, Pedoman Pemberitaan Media Siber dan Pedoman penulisan lainnya yang disusun oleh Dewan Pers (66,75). Sementara subindikator terendah adalah pemerintah daerah mendukung dan mendorong media menaati standar perusahaan pers (66,50).

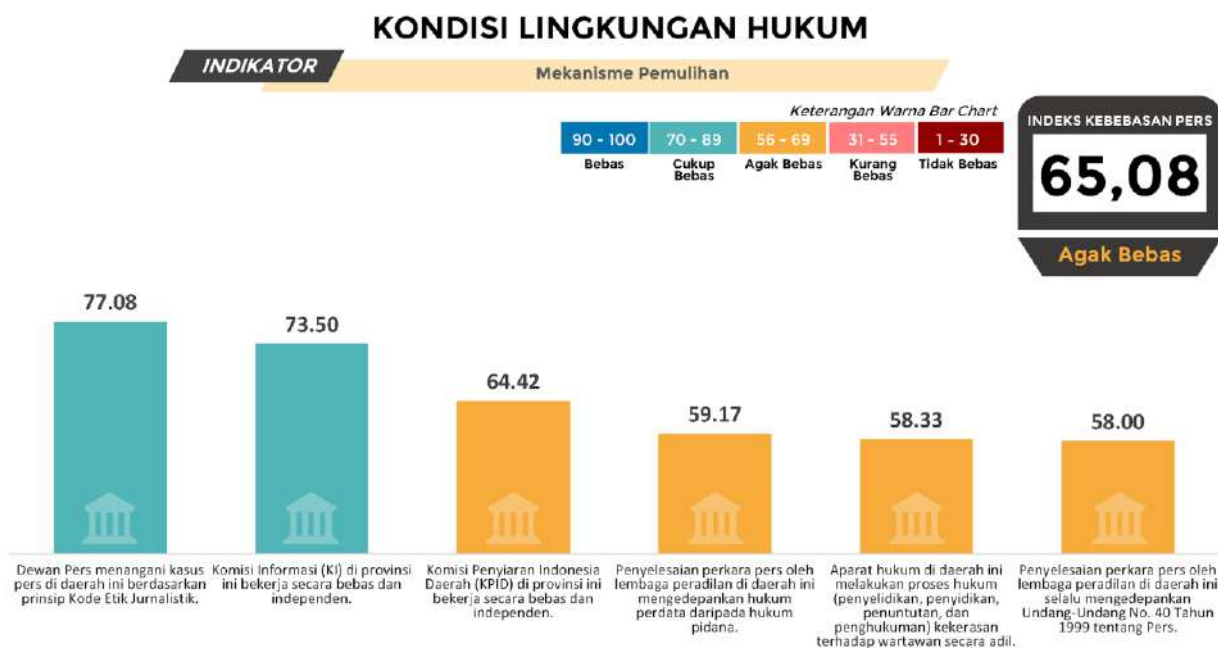


Gambar 32.21 Indikator Etika Pers Provinsi Maluku Utara

Kategori “Agak Bebas”, pada indikator ini menurut Informan Ahli dapat menjadi gambaran bagaimana kehidupan pers di Maluku Utara, khususnya yang berkaitan dengan etika pers. Etika pers merupakan dasar kerja yang wajib dipahami wartawan. Kekerasan pada wartawan, praktik gratifikasi amplop, pengaduan terkait pelanggaran salah satu pasal dalam UU ITE ataupun peraturan hukum lainnya, semua berawal dari etika pers. Informan ahli menilai belum semua wartawan di Maluku Utara memahami dan taat pada etika pers.

32.5.5.5 Mekanisme Pemulihan Provinsi Maluku Utara

Indikator Mekanisme Pemulihan memiliki nilai 65,08 dengan kategori “Agak Bebas”.



Gambar 32.22 Indikator Mekanisme Pemulihan Provinsi Maluku Utara


Ada enam subindikator yang diamati. Dua subindikator berkategori “Cukup Bebas” dan empat subindikator berkategori “Agak Bebas”. Subindikator tertinggi adalah Dewan Pers menangani kasus pers di daerah ini berdasarkan prinsip Kode Etik Jurnalistik (77,08).

Subindikator dengan nilai terendah adalah penyelesaian perkara pers oleh Lembaga peradilan di daerah ini selalu mengedepankan UU nomor 40 tahun 1999 tentang Pers. Rendahnya subindikator ini dibandingkan subindikator lain, dimungkinkan berkaitan dengan nilai indikator pers yang berkategori “Agak Bebas”.

Rendahnya subindikator ini juga dapat menjadi gambaran seputar penerapan UU nomor 40 tentang Pers oleh para wartawan dalam melakukan kerja jurnalistik. Termasuk ketika wartawan mengalami kekerasan ataupun dilaporkan oleh individu atau pihak tertentu berkaitan dengan pemberitaan. “Banyaknya media siber baru dan lahirnya wartawan baru yang tanpa melalui Pendidikan atau pelatihan jurnalistik, sangat mungkin menjadikan mereka tidak memahami isi UU Pers”, urai Burhan Ismail, Direktur media siber Seputar Malut.

32.5.5.6 Perlindungan Hukum bagi Penyandang Disabilitas Provinsi Maluku Utara

Indikator Perlindungan Hukum bagi Penyandang Disabilitas memiliki nilai 63,33. Satu-satunya subindikator yang diamati adalah peraturan di daerah ini mewajibkan media massa untuk menyiarkan berita yang dapat dicerna oleh penyandang disabilitas, seperti penderita tunarungu dan tunanetra



Gambar 32.23 Indikator Perlindungan Hukum bagi Penyandang Disabilitas Provinsi Maluku Utara

Penyandang disabilitas termasuk kelompok rentan yang tidak mendapat akses luas dalam memperoleh informasi. Upaya media dalam menyiarkan berita yang dapat dicerna oleh penyandang disabilitas salah satunya dengan menghadirkan penerjemah bahasa isyarat dalam program berita. Bisa juga menyediakan fasilitas *podcast* di media siber yang ditujukan khusus untuk tunanetra. Informan ahli menilai, sampai tahun 2022 belum ada peraturan di Maluku Utara yang mewajibkan media menyiarkan berita yang bisa dicerna kaum disabilitas.

32.6 REKOMENDASI INDEKS KEMERDEKAAN PERS PROVINSI MALUKU UTARA

1. Pemda perlu melibatkan kaum disabilitas dalam pembuatan kebijakan yang berkaitan dengan disabilitas.
2. Sosialisasi hasil IKP tahun 2023 pada pihak penegak hukum agar dapat menjadi catatan penting. Pada akhirnya kita sama sama meningkatkan pemahaman terhadap kerja jurnalistik dan dunia pers.
3. Perlu sosialisasi massif alur pelaporan kasus pers, agar para wartawan dapat memahami kerja jurnalistik yang profesional.
4. Meningkatkan persyaratan verifikasi, khususnya pada media siber agar dapat mengetahui kelayakan media tersebut.
5. Pelatihan pada wartawan sangat perlu dilakukan secara berkesinambungan menyesuaikan dengan perkembangan jurnalistik saat ini.

32.7 KESIMPULAN INDEKS KEMERDEKAAN PERS PROVINSI MALUKU UTARA

Nilai Lingkungan Fisik Politik naik sebanyak 0,78 poin menjadi 73,21 dari 72,43 pada tahun 2022. Pada Lingkungan Fisik Politik, lima dari sembilan indikator mengalami peningkatan. Indikator Kemerdekaan Berserikat bagi Wartawan mengalami penurunan terbanyak, 6,55 poin. Indikator Kebebasan Media Alternatif mengalami peningkatan tertinggi sebanyak 11,10 poin.

Pemerintah Daerah cenderung tebang pilih dalam memberikan akses informasi pada media. Wartawan yang memiliki kedekatan akan lebih mudah mengakses informasi.

Pemerintah daerah belum sepenuhnya menghargai profesionalisme pers. Hal ini terjadi di lapangan pada saat wartawan meminta konfirmasi, dan mengajukan pertanyaan

Pada Lingkungan Ekonomi, tiga dari lima indikator mengalami peningkatan poin. Indikator yang mengalami peningkatan terbanyak adalah Independensi dari Kelompok Kepentingan yang Kuat, yakni sebesar 7,29 poin menjadi 73,04. Pada tahun 2022 nilai untuk subindikator ini adalah 65,73. Sementara itu, indikator dengan nilai tertinggi adalah Kebebasan Pendirian dan Operasionalisasi Perusahaan Pers (76,43). Media siber baru yang merupakan pemain baru di dunia jurnalistik, belum menerapkan peraturan terkait pendirian perusahaan dan pemberian kesejahteraan pada pada karyawan.

Pada Lingkungan Hukum, empat dari enam indikator berkategori "Agak Bebas". Indikator Perlindungan Hukum bagi Penyandang Disabilitas mengalami peningkatan terbanyak, 22,43 poin menjadi 61, 33. Indikator kebebasan Mempraktikkan Jurnalisme mengalami peningkatan tertinggi pertama dengan kenaikan poin 32,07 menjadi 72,17. Penurunan tertinggi ada pada indikator Mekanisme Pemulihan dengan nilai penurunan 12,35. Ruang pemberitaan kaum disabilitas dan marjinal perlu diperluas

BAB 33 PROVINSI PAPUA

33.1 RINGKASAN EKSEKUTIF INDEKS KEMERDEKAAN PERS 2023 PROVINSI PAPUA

Lingkungan Fisik Politik pers di Provinsi Papua berkaitan dengan kompetensi dan kepatuhan wartawan atas kode etik jurnalistik yang belum merata, wartawan masih terbatas kemampuannya mengolah data yang diperoleh melalui diksi yang tepat untuk disampaikan ke publik, khususnya dalam pemberitaan kasus disabilitas atau kelompok rentan. Praktik amplop dan bentuk gratifikasi lain juga masih terjadi.

Dalam Lingkungan Ekonomi, Pendirian dan operasionalisasi perusahaan media di Papua secara kuantitas sudah beragam. Tidak ada aturan atau pungutan dari pemerintah dalam hal pendirian perusahaan media. Namun demikian, wartawan dan industri media mengalami kendala dalam mendapatkan iklan, sumber dana, dan berkompetisi dengan *platform* digital. Tidak ada intervensi langsung dari pihak-pihak yang memiliki kekuasaan ekonomi pada kebijakan ruang redaksi. Namun, perusahaan media belum sepenuhnya dapat memenuhi kesejahteraan wartawan.

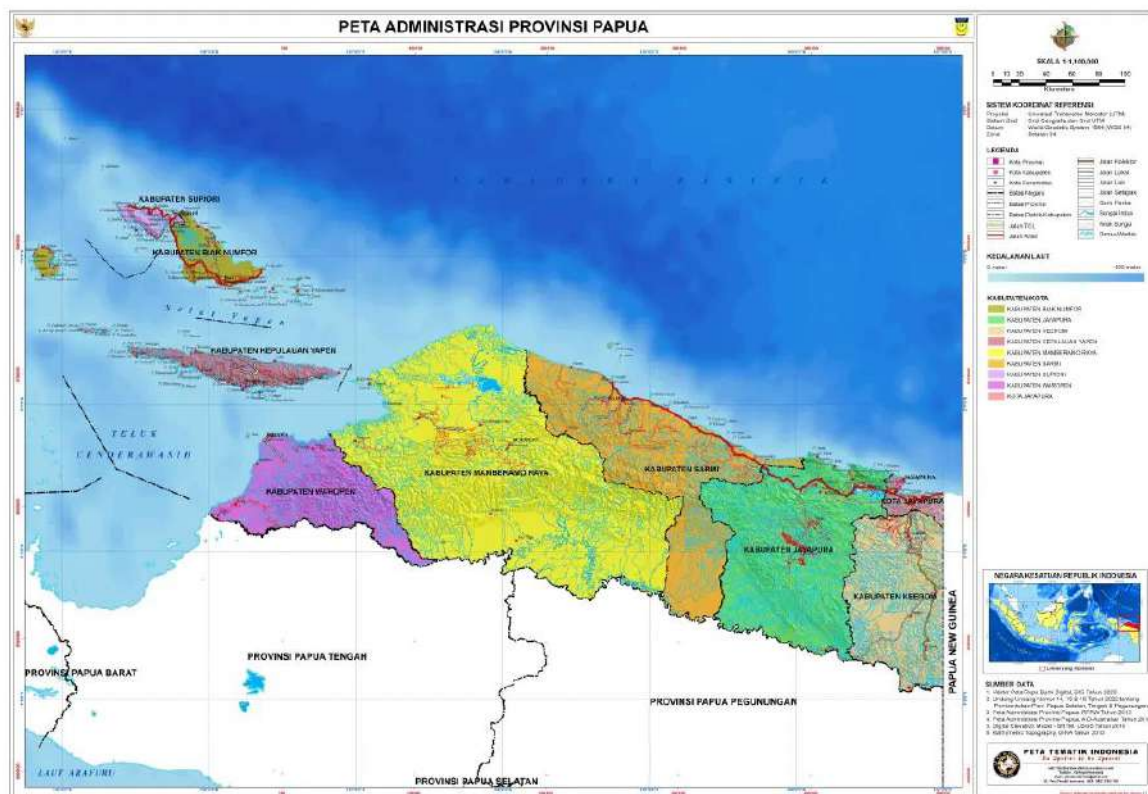
Lingkungan Hukum menunjukkan adanya pemahaman penegak hukum dan penanganan kasus jurnalistik menggunakan UU Pers. Demikian pula, perlindungan hukum atas hak disabilitas untuk mendapatkan informasi juga belum memiliki regulasi.

33.2 DEMOGRAFI PROVINSI PAPUA

33.2.1 Topografi Provinsi Papua

Keputusan Menteri Dalam Negeri Nomor 100.1.1-6117 Tahun 2022 Tentang Pemberian dan Pemutakhiran Kode, Data Wilayah Administrasi Pemerintahan, dan Pulau merilis data luas wilayah Provinsi Papua yaitu seluas 312.816,35 km².

Jika dirinci menurut wilayah administrasi di Provinsi Papua, Kabupaten Merauke menjadi kabupaten dengan wilayah terluas di Provinsi Papua yang menempati 14,39 persen wilayah Provinsi Papua atau seluas 45.013,35 km². Sebaliknya, Kabupaten Supiori merupakan kabupaten dengan wilayah terkecil di Provinsi Papua dengan luas 660,61 km² atau menempati 0,21 persen wilayah Provinsi Papua.



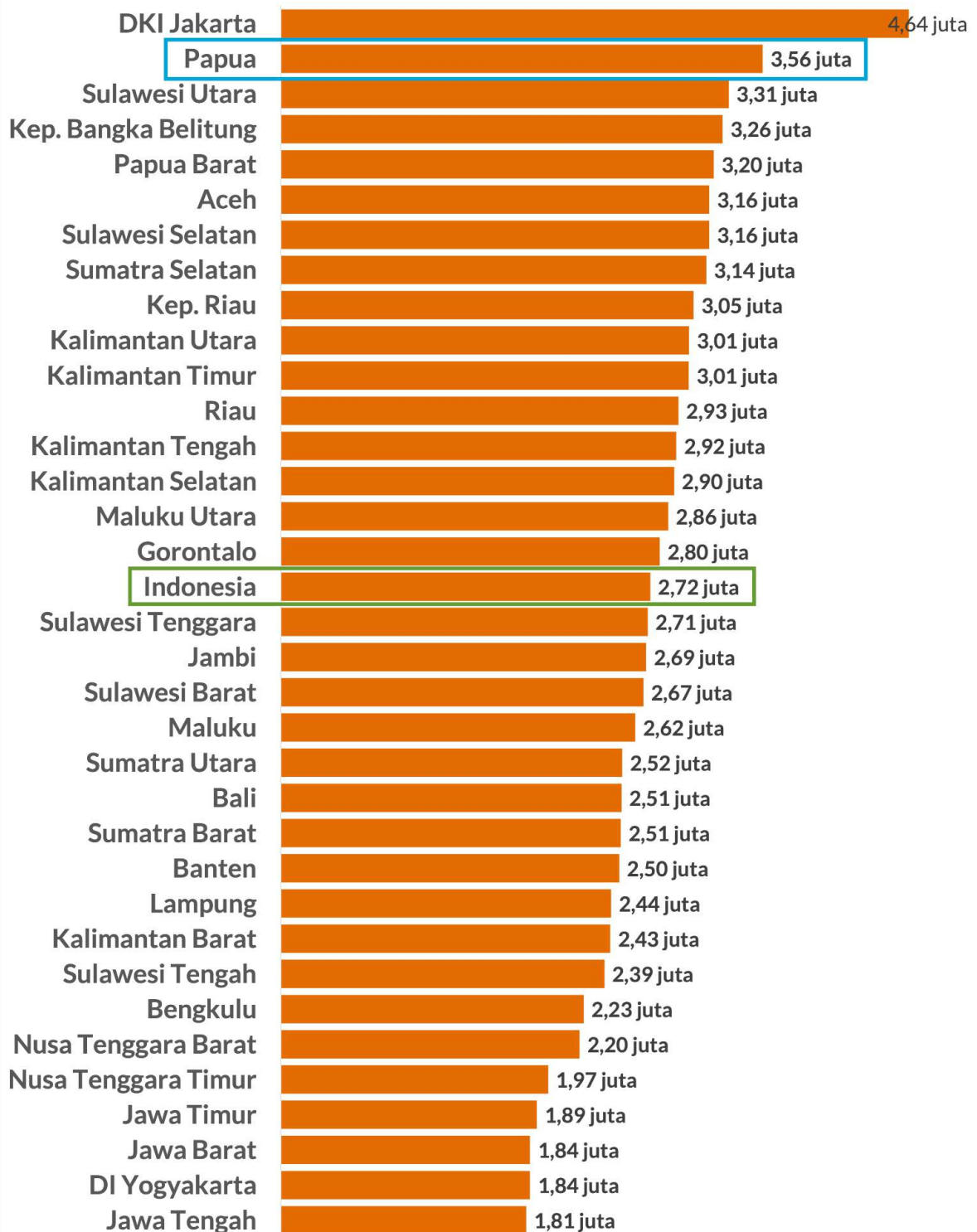
Sumber: petatematikindo.files.wordpress.com, 2015

Gambar 33.1 Peta Administrasi Provinsi Papua

Secara lebih lanjut, Kota Jayapura merupakan ibukota Provinsi Papua. Secara kewilayahan, Kota Jayapura memiliki luas wilayah sebesar 835,48 km² atau menempati 0,27 persen wilayah Provinsi Papua.

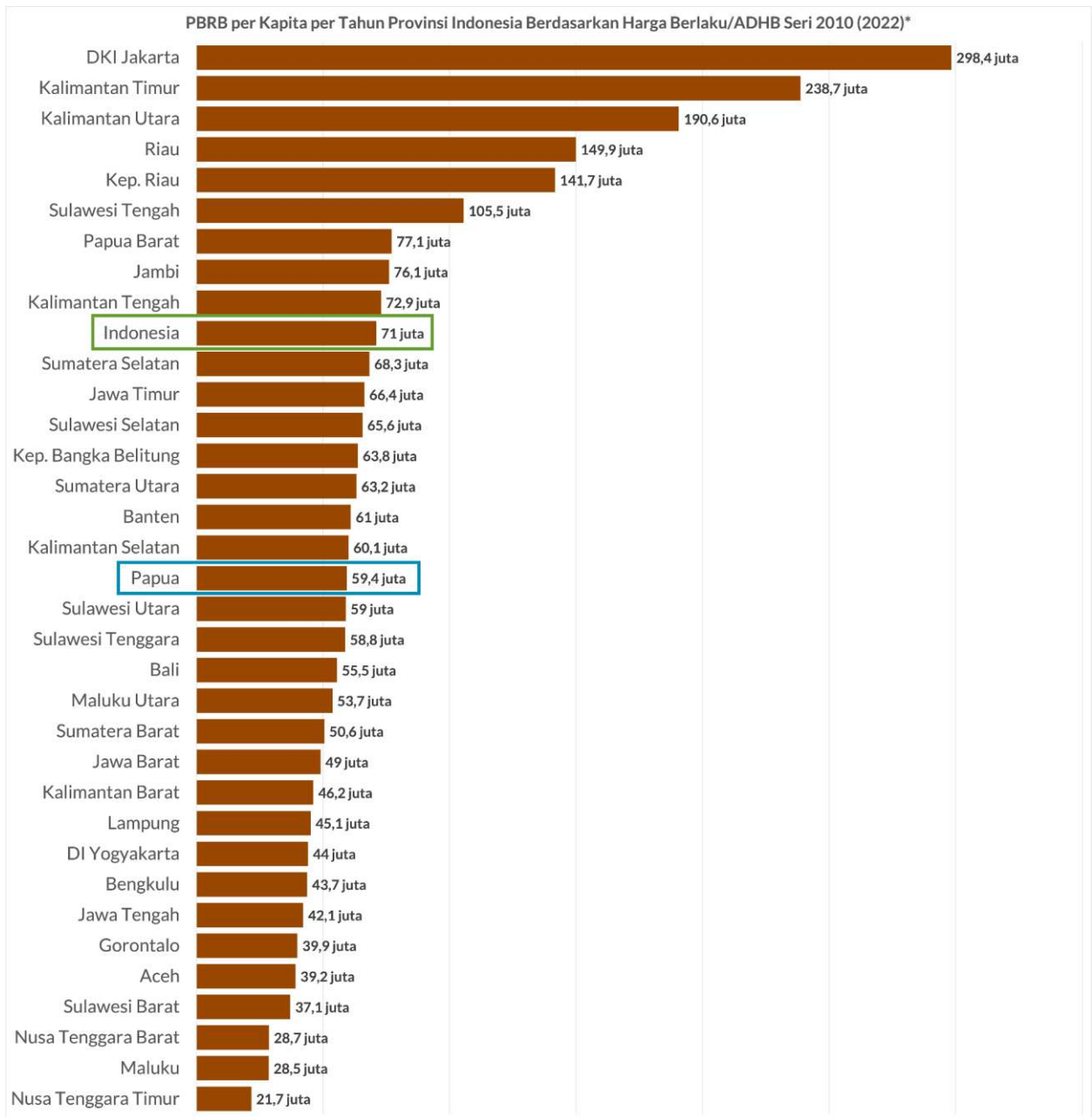
33.2.2 Demografi Sosial Ekonomi Provinsi Papua

Upah Minimum Provinsi Seluruh Indonesia 2022



Sumber: databoks.katadata.co.id, 2022

Grafik 33.1 UMR Provinsi Papua dan Nasional Tahun 2022



Sumber: databoks.katadata.co.id, 2022

Grafik 33.2 PDRB Provinsi Papua dan Nasional Tahun 2022

PERTUMBUHAN EKONOMI PAPUA TRIWULAN III-2022

Berita Resmi Statistik No. 65/11/94/Th. XV, 7 November 2022



Y-ON-Y

5,78%

Q-TO-Q

-0,76%

C-TO-C

11,01%

PRODUK DOMESTIK REGIONAL BRUTO (PDRB) HARGA BERLAKU

Rp 63,812 Triliun



PERTUMBUHAN PRODUK DOMESTIK REGIONAL BRUTO (PDRB) 2019-2022 (Y-ON-Y)
(persen)



PERTUMBUHAN PDRB MENURUT LAPANGAN USAHA
(Y-ON-Y) (persen)



KONTRIBUSI PDRB
MENURUT
LAPANGAN USAHA
(persen)



PERTUMBUHAN PDRB MENURUT PENGELUARAN
(Y-ON-Y) (persen)



KONTRIBUSI PDRB MENURUT PENGELUARAN
(persen)



BADAN PUSAT STATISTIK PROVINSI PAPUA
https://www.papua.bps.go.id

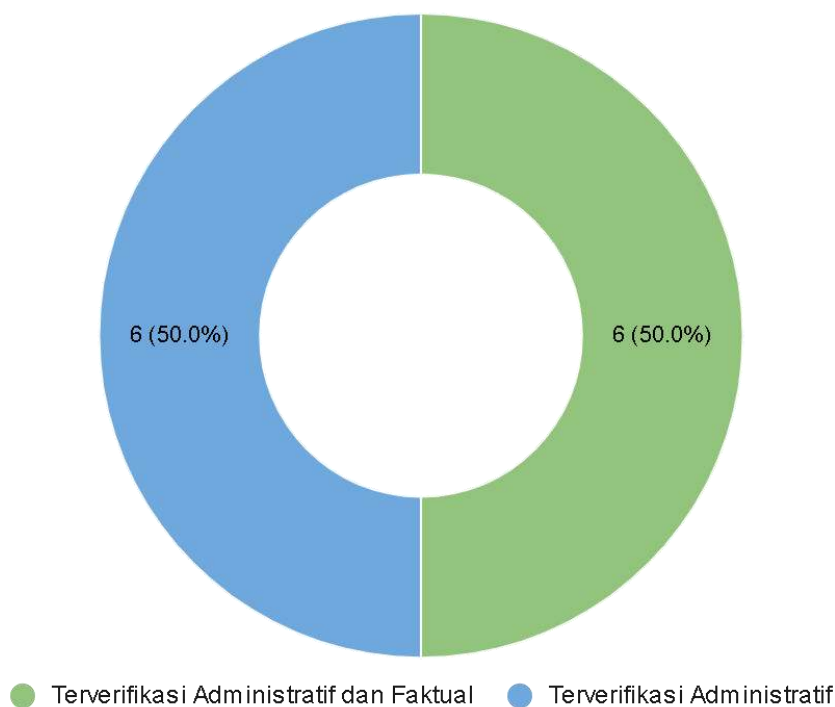
Sumber: papua.bps.go.id, 2022

Gambar 33.2 Infografis Pertumbuhan Ekonomi Provinsi Papua Triwulan III Tahun 2022

33.3 GAMBARAN UMUM KONDISI KEMERDEKAAN PERS PROVINSI PAPUA

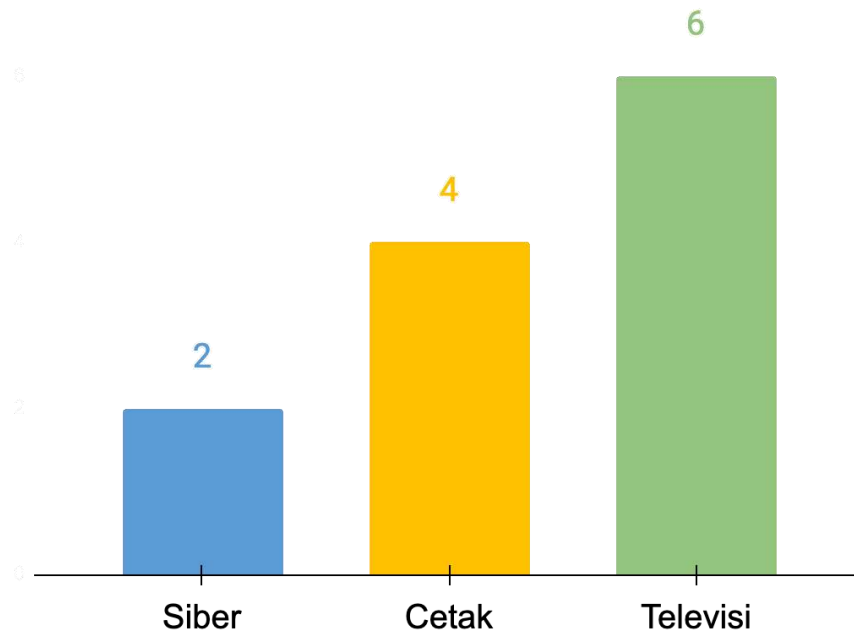
33.3.1 Demografi Perusahaan Pers Provinsi Papua

Menurut UU No. 40 Tahun 1999 Perusahaan Pers adalah lembaga berbadan hukum atau berbentuk badan hukum yang menjalankan kegiatan jurnalistik. Kegiatan jurnalistik itu sendiri meliputi pengumpulan informasi, menulis berita, menyunting tulisan, hingga menerbitkan berita. Seiring dengan berjalannya waktu dan berkembangnya teknologi informasi diketahui bahwa Perusahaan Pers saat ini terus bertambah. Berdasarkan data dari Dewan Pers terdapat dua kategori perusahaan pers yang tercatat yaitu perusahaan per yang terverifikasi secara administratif dan terverifikasi secara administratif dan faktual. Dalam kegiatan pengambilan data dan *Focus Group Discussion* (FGD) Indeks Kemerdekaan Pers tentunya keterlibatan perusahaan pers sangatlah penting untuk mengukur bagaimana kondisi kemerdekaan pers di Indonesia. Berikut adalah data perusahaan pers yang terdapat di Provinsi Papua terverifikasi berdasarkan data dari Dewan Pers.



Sumber: dewanpers.or.id, 2023

Grafik 33.3 Data Perusahaan Pers Provinsi Papua Berdasarkan Status Verifikasi



Sumber: dewanpers.or.id, 2023

Grifik 33.4 Data Perusahaan Pers Provinsi Papua Berdasarkan Jenis Media

33.3.2 Kondisi Kemerdekaan Pers Provinsi Papua

Tabel 33.1 Jumlah Wartawan yang Sudah Melakukan Sertifikasi Wartawan berdasarkan Kategori di Indonesia

No	Provinsi	Utama	Madya	Muda	Jumlah
1	Papua	64	104	384	552
2	Sumatera Utara	141	191	1.114	1.446
3	Sumatera Barat	120	114	385	619
4	Riau	181	149	524	854
5	Jambi	66	62	249	377
6	Sumatera Selatan	134	170	627	931
7	Bengkulu	102	115	380	597
8	Lampung	123	156	754	1.033
9	Kepulauan Bangka Belitung	21	40	228	289
10	Kepulauan Riau	156	149	348	653
11	DKI Jakarta	1351	944	2.021	4.316
12	Jawa Barat	226	278	1.277	1.781
13	Jawa Tengah	163	312	933	1.408
14	DI Yogyakarta	80	125	287	492
15	Papua	270	370	1.573	2.213

No	Provinsi	Utama	Madya	Muda	Jumlah
16	Banten	89	103	426	618
17	Bali	111	137	260	508
18	Nusa Tenggara Barat	35	60	242	337
19	Nusa Tenggara Timur	32	21	153	206
20	Kalimantan Barat	40	36	127	203
21	Kalimantan Tengah	63	109	291	463
22	Kalimantan Selatan	60	84	335	479
23	Kalimantan Timur	118	198	453	769
24	Kalimantan Utara	0	0	70	70
25	Sulawesi Utara	56	75	520	651
26	Sulawesi Tengah	52	54	160	266
27	Sulawesi Selatan	145	132	537	814
28	Sulawesi Tenggara	34	74	178	286
29	Papua	26	28	104	158
30	Sulawesi Barat	22	26	67	115
31	Maluku	18	24	82	124
32	Maluku Utara	28	21	161	210
33	Papua Barat	27	48	113	188
34	Papua	47	71	198	316
Indonesia		4.201	4.580	15.561	24.342

Sumber: dewanpers.or.id, 2023

33.4 PROFIL INFORMAN AHLI PROVINSI PAPUA

33.4.1 Informan Ahli Provinsi Papua

Daftar responden yang menjadi Informan ahli pada kegiatan Pengambilan Data & FGD Indeks Kemerdekaan Pers Tahun 2023 di Provinsi Papua sejumlah 12 informan ahli, terbagi kedalam tiga kategori yaitu kategori Pemerintah / Birokrat (Anggota KIP/KPI/KPU daerah, Humas Pemprov/ Pemkot, TNI Polri, Kejaksaan, Pengadilan), kategori *Civil society* (akademisi, wartawan, aktivis, LSM, *media watch*), dan kategori Bisnis (Pimpinan perusahaan media, perusahaan umum, asosiasi media). Daftar informan ahli pada kegiatan Pengambilan Data & FGD Indeks Kemerdekaan Pers Tahun 2023 di Provinsi Papua disajikan dalam tabel sebagai berikut:

Tabel 33.2 Daftar Informan Ahli Provinsi Papua

No.	Nama	Lembaga/Perusahaan	Jabatan	Jenis IA
1. Pemerintah / Birokrat (Anggota KIP/KPI/KPU daerah, Humas Pemprov/ Pemkot, TNI Polri, Kejaksaan, Pengadilan)				
a	KombesPol Ignatius Benny Adi Prabowo	Kepolisian Daerah (POLDA) Papua	Kabid Humas	IA PROVINSI
b	Joel Betuel Agaki Wanda	Komisi Informasi Publik Daerah	Komisioner	IA PROVINSI
c	Frits Bernard Ramandey	Komnas HAM PAPUA	Koordinator Wilayah Papua	IA PROVINSI
d	Dr. Nyoman Sri Antari	Dinas Kesehatan	Kadis	IA KABUPATEN/KOTA
2. Civil society (akademisi, wartawan, aktivis, LSM, media watch)				
a	Dr. Indah Sulistiani	STIKOM Muhammadiyah Jayapura	Akademisi Komunikasi/Warek 1	IA PROVINSI
b	Veneranda Illuminata Kiriho	Yayasan Harapan Ibu	Direktur	IA KABUPATEN/KOTA
c	Meirto Tangkepayung	IJTI Papua	Ketua	IA PROVINSI
d	Musa Abubar	Aliansi Jurnalis Independen (AJI)	Pengurus	IA PROVINSI
3. Bisnis (Pimpinan perusahaan media, perusahaan umum, asosiasi media)				
a	Reynelda Beatrix Ibo	Asosiasi Media Siber Indonesia (AMSI) Papua	Anggota	IA PROVINSI
b	Misba Latuapo	SeputarPapua.com	Direktur	IA KABUPATEN/KOTA
c	kerry yanangga	Divisi Komunikasi Freeport Indonesia	TE Communications	IA PROVINSI
d	Lucky Ireeuw	Cendrawasih Pos	Pemimpin Redaksi	IA PROVINSI

33.5 INDEKS KEMERDEKAAN PERS TAHUN 2023 PROVINSI PAPUA

33.5.1 Rekap Indeks Kemerdekaan Pers Tahun 2023 Provinsi Papua

Indeks Kemerdekaan Pers (IKP) 2023 Provinsi Papua adalah 64,01. Nilai tersebut menunjukkan IKP 2023 Papua dalam kondisi “Cukup Bebas.”

INDEKS KEMERDEKAAN PERS 2023



Gambar 33.3 Indeks Kemerdekaan Pers Tahun 2023 di Provinsi Papua

33.5.2 Tren Indeks Kemerdekaan Pers Tahun 2023 Provinsi Papua

IKP Provinsi Papua tahun 2023 berada pada nilai 64,01 dalam kategori “Agak Bebas”. Nilai tahun ini turun 11,56 poin dari tahun sebelumnya 75,57.

Tabel 33.3 Tren Indeks Kemerdekaan Pers Tahun 2023 di Provinsi Papua

No	Lingkungan	Rata-Rata					Kategori					Kenaikan/Penurunan			
		2019	2020	2021	2022	2023	2019	2020	2021	2022	2023	2019-2020	2020-2021	2021-2022	2022-2023
1.	Kondisi Lingkungan Fisik Politik	68,15	71,61	69,47	76,85	64,42	Agak Bebas	Cukup Bebas	Agak Bebas	Cukup Bebas	Agak Bebas	+3,46	-2,14	+7,38	-12,44
2.	Kondisi Lingkungan Ekonomi	67,55	73,38	71,59	74,02	66,64	Agak Bebas	Cukup Bebas	Cukup Bebas	Cukup Bebas	Agak Bebas	+5,83	-1,79	+2,43	-7,38
3.	Kondisi Lingkungan Hukum	61,50	63,91	65,19	74,50	60,84	Agak Bebas	Agak Bebas	Agak Bebas	Cukup Bebas	Agak Bebas	+2,40	+1,28	+9,31	-13,66
	Indeks Kemerdekaan Pers Papua	66,28	70,02	68,85	75,57	64,01	Agak Bebas	Cukup Bebas	Agak Bebas	Cukup Bebas	Agak Bebas	+3,74	-1,16	+6,72	-11,56

Tabel 33.4 Rekap Skor Indikator Indeks Kemerdekaan Pers Provinsi Papua 2023

Keterangan Warna Bar Chart	
90 - 100	70 - 89
Bebas	Cukup Bebas
56 - 69	31 - 55
Agak Bebas	Kurang Bebas
	1 - 30
	Tidak Bebas

	PAPUA
IKP TOTAL	64,01
A. KONDISI LINGKUNGAN FISIK POLITIK	64,42
<i>Kebebasan Berserikat bagi Wartawan</i>	77,15
<i>Kebebasan Media Alternatif</i>	76,04
<i>Akurat dan Berimbang</i>	68,06
<i>Keragaman Pandangan</i>	66,11
<i>Kebebasan dari Intervensi</i>	66,02
<i>Akses atas Informasi Publik</i>	62,90
<i>Kesetaraan Akses bagi Kelompok Rentan</i>	62,46
<i>Kebebasan dari Kekerasan</i>	59,64
<i>Pendidikan Insan Pers</i>	59,00
B. KONDISI LINGKUNGAN EKONOMI	66,64
<i>Keragaman Kepemilikan</i>	79,92
<i>Kebebasan Pendirian dan Operasionalisasi Perusahaan Pers</i>	67,75
<i>Lembaga Penyiaran Publik</i>	67,21
<i>Independensi dari Kelompok Kepentingan yang Kuat</i>	64,06
<i>Tata Kelola Perusahaan yang Baik (Good Corporate Governance)</i>	62,06
C. KONDISI LINGKUNGAN HUKUM	60,84
<i>Kriminalisasi dan Intimidasi Pers</i>	68,44
<i>Etika Pers</i>	65,33
<i>Kebebasan Mempraktikkan Jurnalisme</i>	64,67
<i>Mekanisme Pemulihan</i>	63,03
<i>Independensi dan Kepastian Hukum Lembaga Peradilan</i>	55,94
<i>Perlindungan Hukum bagi Penyandang Disabilitas</i>	46,08

Ada tiga kondisi lingkungan yang diamati, yakni Lingkungan Fisik Politik, Ekonomi, dan Hukum. Nilai Lingkungan Fisik Politik turun sebanyak 12,44 poin menjadi 64,42 dari 76,85 pada tahun 2022. Penurunan nilai juga terjadi pada Lingkungan Ekonomi dan Lingkungan Hukum. Nilai Lingkungan Ekonomi turun 7,38 poin menjadi 66,64. Tahun sebelumnya Lingkungan Ekonomi memiliki nilai 74,02. Sementara itu, Lingkungan Hukum turun sebanyak 13,66 poin menjadi 60,84. Tahun sebelumnya memiliki nilai 74,50. Pada Lingkungan Hukum indikator dengan nilai terendah adalah Perlindungan Hukum bagi Penyandang Disabilitas (46,08)

33.5.3 Kondisi Lingkungan Fisik dan Politik Indeks Kemerdekaan Pers 2023 Provinsi Papua

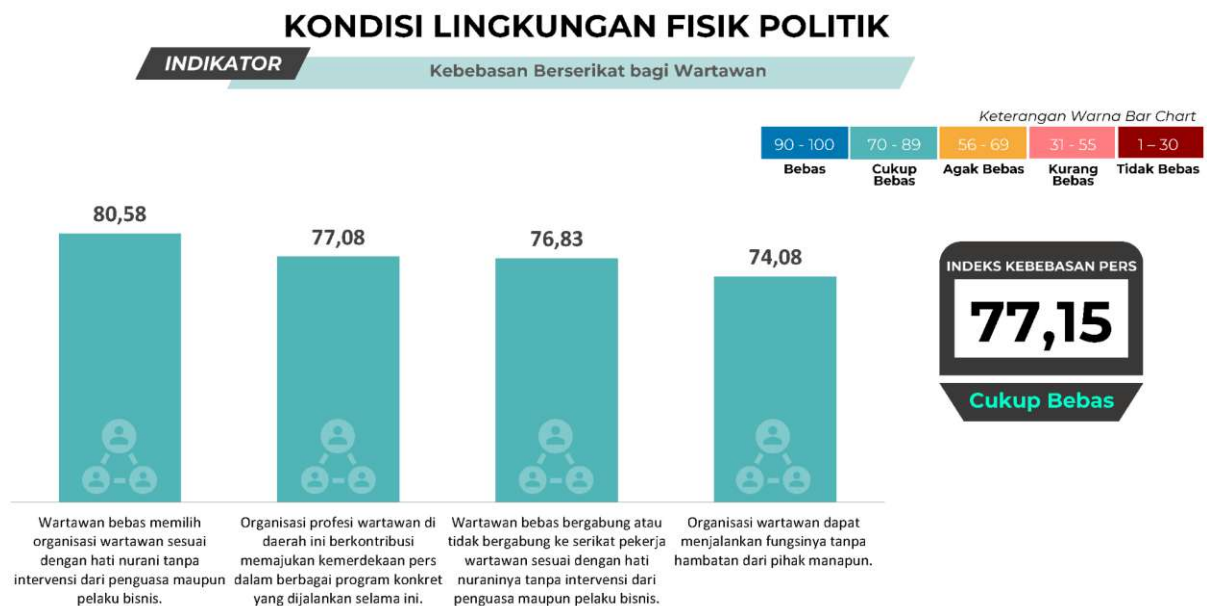
Tahun 2023 ini nilai semua indikator mengalami penurunan. Nilai penurunan mulai dari 4,46 poin sampai 17,22. Penurunan tertinggi ada pada indikator keragaman pandangan (-17,22) dari 83,33 pada tahun 2022 menjadi 66,11 pada tahun 2023. Nilai penurunan paling sedikit terjadi pada indikator kebebasan media alternatif, pada tahun 2022 nilainya 80,50 dan tahun ini menjadi 76,04.

Tabel 33.5 Tren Indeks Kemerdekaan Pers – Lingkungan Fisik Politik Tahun 2023 di Provinsi Papua

No	Indikator	Rata-Rata				Kategori					Kenaikan/Penurunan				
		2019	2020	2021	2022	2019	2020	2021	2022	2023	2019-2020	2020-2021	2021-2022	2022-2023	
1	Kebebasan Berserikat bagi Wartawan	74,94	84,08	75,90	83,40	77,15	Cukup Bebas	Cukup Bebas	Cukup Bebas	Cukup Bebas	Cukup Bebas	+8,14	-8,19	+7,50	-6,25
2	Kebebasan dari Intervensi	68,81	72,97	67,27	76,95	66,02	Agak Bebas	Cukup Bebas	Agak Bebas	Cukup Bebas	Agak Bebas	+4,16	-5,70	+9,68	-10,93
3	Kebebasan dari Kekerasan	66,64	67,89	70,81	75,47	59,64	Agak Bebas	Agak Bebas	Cukup Bebas	Cukup Bebas	Agak Bebas	+1,25	+2,92	+4,66	-15,83
4	Kebebasan Media Alternatif	70,45	74,00	79,88	80,50	76,04	Cukup Bebas	Cukup Bebas	Cukup Bebas	Cukup Bebas	Cukup Bebas	+3,55	+5,88	+0,63	-4,46
5	Keragaman Pandangan	74,04	70,78	70,03	83,33	66,11	Cukup Bebas	Cukup Bebas	Cukup Bebas	Cukup Bebas	Agak Bebas	-3,26	-0,75	+13,31	-17,22
6	Akurat dan Berimbang	72,67	72,19	68,64	78,97	68,06	Cukup Bebas	Cukup Bebas	Agak Bebas	Cukup Bebas	Agak Bebas	-0,48	-3,55	+10,33	-10,91
7	Akses atas Informasi Publik	66,22	68,36	67,50	74,83	62,90	Agak Bebas	Agak Bebas	Agak Bebas	Cukup Bebas	Agak Bebas	+2,14	-0,86	+7,32	-11,93
8	Pendidikan Insan Pers	62,50	74,33	71,42	75,50	59,00	Agak Bebas	Cukup Bebas	Cukup Bebas	Cukup Bebas	Agak Bebas	+11,83	-2,92	+4,08	-16,50
9	Kesetaraan Akses bagi Kelompok Rentan	63,27	69,63	63,81	69,48	62,46	Agak Bebas	Agak Bebas	Agak Bebas	Agak Bebas	Agak Bebas	+6,36	-5,82	+5,68	-7,93
	Rata-rata Lingkungan Fisik Politik	68,15	71,61	69,47	76,85	64,42	Agak Bebas	Cukup Bebas	Agak Bebas	Cukup Bebas	Agak Bebas	+3,46	-2,14	+7,38	-12,44

33.5.3.1 Kebebasan Berserikat Bagi Wartawan Provinsi Papua

Indikator Kebebasan Berserikat bagi Wartawan dalam kondisi Lingkungan Fisik Politik di Provinsi Papua berada pada kategori “Cukup Bebas” dengan nilai 77,15.



Gambar 33.4 Indikator Kebebasan Berserikat Bagi Wartawan Provinsi Papua

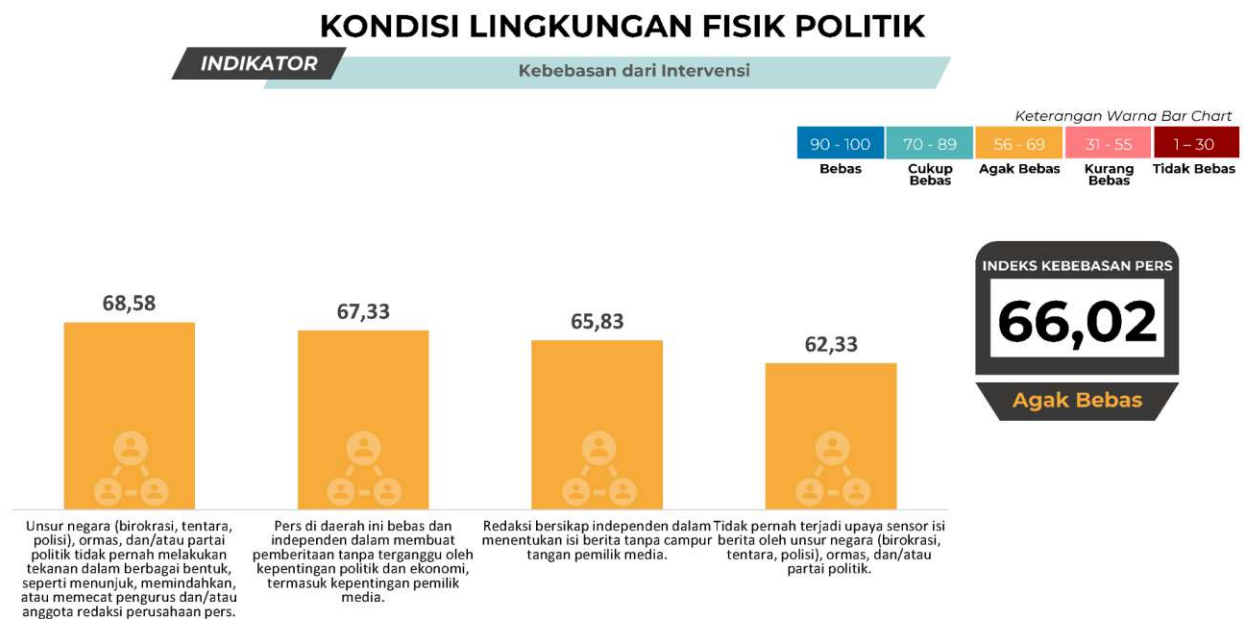
Di provinsi Papua, organisasi wartawan yang ada meliputi Aliansi Jurnalis Independen (AJI), Persatuan Wartawan Indonesia (PWI), Ikatan Jurnalis Televisi Indonesia (IJTI) dan Pewarta Foto Indonesia (PFI). Keempat organisasi wartawan tersebut merupakan konsituen Dewan Pers. Lucky Ireeuw, setiap wartawan bebas untuk bergabung di organisasi wartawan pilihannya. Pelatihan bagi wartawan mayoritas dilaksanakan organisasi wartawan. Salah satu kegiatan pelatihan yang intensif dilaksanakan adalah pelatihan persiapan menuju Uji Kompetensi Wartawan (UKW).

Victor Mambor, wartawan senior berpendapat, keberadaan organisasi wartawan dapat menjadi wadah diskusi dan menimba ilmu dan pengalaman antara wartawan muda dan wartawan yang senior, bisa saling melengkapi. Wartawan juga dapat termotivasi untuk mengasah terus profesionalisme dan pemahamn pada etika jurnalistiknya. Menurut Victor, ancaman paling besar

dalam kerja jurnalistik adalah profesionalisme dan etika. Karena dua hal itu misalnya tidak terpenuhi, maka jurnalisisme jadi seperti sampah pada akhirnya.

33.5.3.2 Kebebasan dari Intervensi Provinsi Papua

Indikator Kebebasan dari Intervensi di Provinsi Papua mendapat nilai 66,02 dan masuk ke dalam kategori “Agak Bebas”. Ada empat subindikator, dengan nilai tertinggi ada pada Unsur negara (birokrasi, tantara, polisi), dan/atau partai politik tidak pernah melakukan tekanan dalam berbagai bentuk seperti menunjuk, memindahkan atau memecat pengurus dan/atau anggota redaksi perusahaan pers (68,58). Subindikator dengan nilai terendah ada pada Tidak pernah terjadi Upaya sensor isi berita oleh unsur negara (birokrasi, tantara, polisi), ormas, dan/atau partai politik (62,33).



Gambar 33.5 Indikator Kebebasan dari Intervensi Provinsi Papua

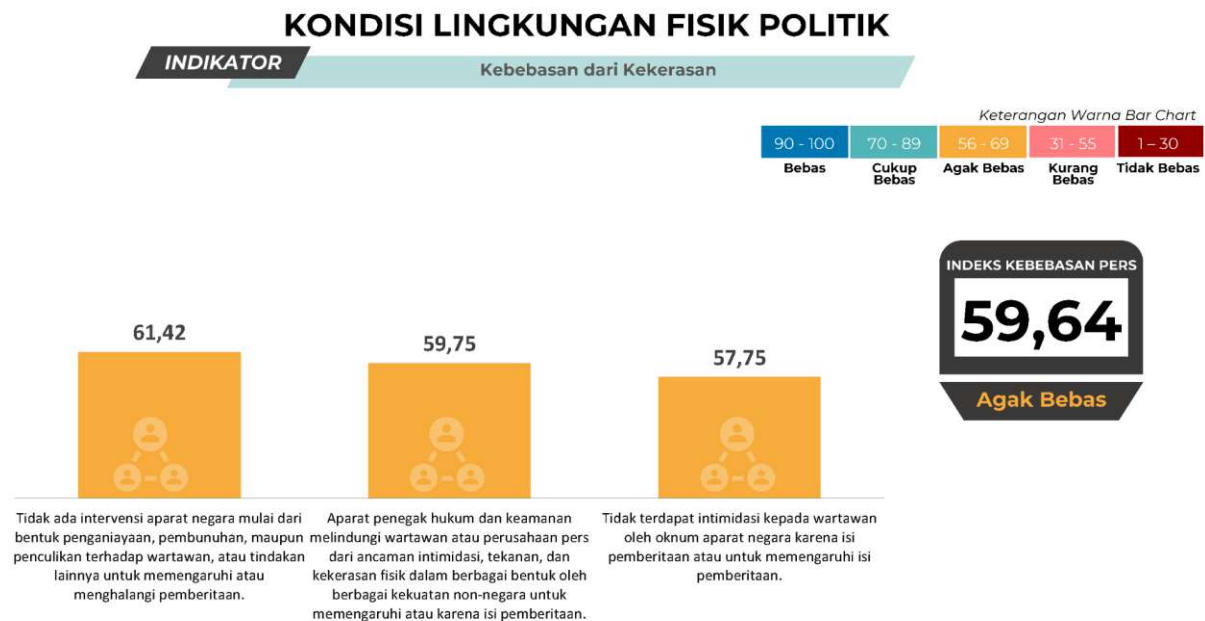
Ruang redaksi idealnya merupakan “ruang keramat” yang tak bisa dimasuki sembarang orang, hanya orang-orang tertentu yang dapat masuk ke dalamnya, yaitu para wartawan yang bertugas. Segala hal yang berkaitan dengan pemberitaan, dan tata aturan serta kaidah jurnalistik lainnya melebur di dalam ruang ini. Apa jadinya jika ruang ini lalu dimasuki individu atau kelompok yang tak memahami aturan saat berada di ruang ini, salah satunya adalah racikan bumbu yang tak menjadikan berita sedap untuk dikonsumsi, alias hanya disukai kelezatannya oleh kelompok tertentu. Padahal, berita sebagai produk jurnalistik wajib bisa dinikmati publik.

Namun, intervensi pada media melalui pemberitaan, sulit untuk dicegah, jika media belum memiliki posisi tawar dan kepercayaan diri yang tinggi. “Media di Papua masih mengalami intervensi dalam pemberitaannya. Penghalangan liputan juga masih terjadi. Pemilik perusahaan juga masih ikut mengintervensi produk jurnalistik yang dihasilkan wartawan”, demikian penjelasan Musa Abubar

Perusahaan pers yang didirikan semata untuk mendapatkan keuntungan, sangat dimungkinkan ikut mengintervensi ruang redaksi, khususnya pada momen tertentu seperti Pilkada. Ada media yang didirikan sebagai kepentingan politik individu atau parpol tertentu yang tujuannya sebagai media untuk kampanye dan menaikkan citra calon tertentu.

33.5.3.3 Kebebasan dari Kekerasan Provinsi Papua

Kategori “Agak Bebas” juga didapat dari indikator Kebebasandari Kekerasan” dengan nilai 59,64.



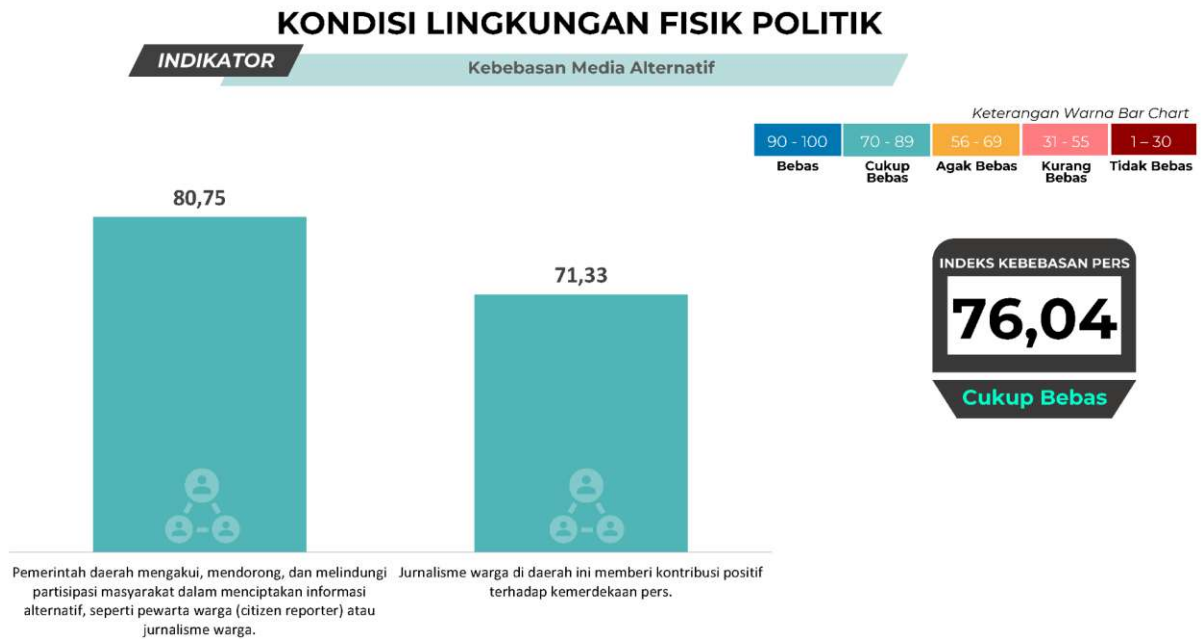
Gambar 33.6 Indikator Kebebasan dari Kekerasan Provinsi Papua

Kekerasan pada wartawan di Papua terjadi dalam berbagai bentuk, fisik, kekerasan digital dan kekerasan verbal. Kekerasan dalam bentuk pengrusakan benda milik wartawan juga terjadi. Lucky Ireeuw sampai kini masih menunggu kelanjutan penyelidikan kasus pembakaran mobil miliknya yang sampai kini masih ditelusuri pihak aparat siapa pelaku dan motifnya. Hal serupa juga dialami Victor Mambor yang rumahnya dirusak oleh pelaku yang sampai kini masih ditelusuri. Kekerasan verbal tahun 2022 ini dialami Elfira Halifah, wartawan Cenderawasih Pos saat meliput sidang dakwaan terhadap Juru Bicara KNPB Viktor Yeimo, pada Senin, 21 Februari 2022 di Pengadilan Negeri Jayapura. Elfira yang saat itu sedang meliput jalannya persidangan, oleh salah satu pengunjung dikecam dengan kalimat kasar yang membuat ngeri perempuan yang mendengarnya. Kekerasan fisik dialami jurnalis INEWS TV Kabupaten Kepulauan Yapen, Andrew Worja dan Mesakh Yoberth.

Dilansir dari media siber serat.id edisi 21 Februari 2022, diberitakan, pada kasus Elfira, terduga pelaku tidak diketahui secara jelas karena yang bersangkutan berada di kerumunan, di antara pengunjung sidang. Inilah yang menyulitkan aparat menindaklanjuti penyelidikan.

33.5.3.4 Kebebasan Media Alternatif Provinsi Papua

Kategori “Cukup Bebas” juga didapat dari indikator Kebebasan Media Alternatif” dengan nilai 76,04.



Gambar 33.7 Indikator Kebebasan Media Alternatif Provinsi Papua

Dukungan terhadap kehadiran jurnalisme warga diberikan dalam bentuk kebebasan berpendapat baik secara langsung ataupun melalui media sosial atau media baru. Namun, dalam menyampaikan informasi, warga harus mematuhi UU ITE dan menghindari hoaks, disinformasi dan informasi yang dapat memecah belah persatuan dan kesatuan.

33.5.3.5 Keragaman Pandangan Provinsi Papua

Indikator Keragaman Pandangan masuk dalam kategori “Cukup Bebas” dengan nilai 66,11.

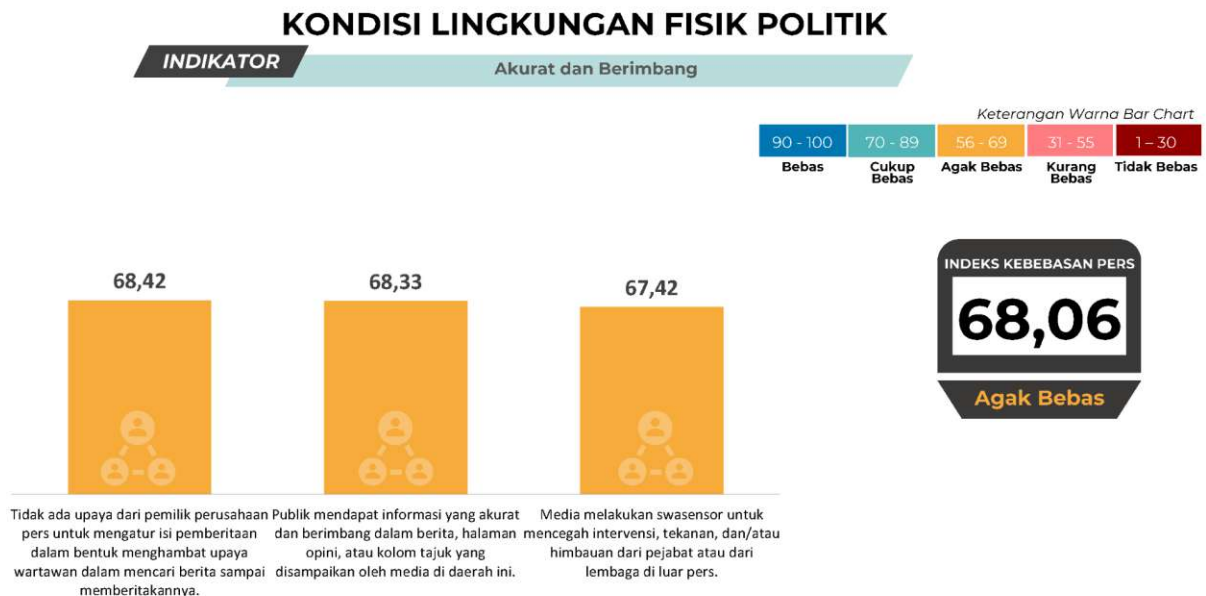


Gambar 33.8 Indikator Keragaman Pandangan Provinsi Papua

“Wartawan harus selalu belajar dan mengembangkan diri, khususnya dalam mengemas berita dengan melihat dari banyak sudut pemberitaan”, ujar Veneranda Illuminata Kirihi, Direktur Yayasan Harapan Ibu. Salah satu upaya yang dilakukan oleh pemerintah daerah Provinsi Papua adalah menggelar pelatihan jurnalistik. Untuk merangsang wartawan agar selalu profesional, bisa melalui diskusi bareng dengan topik penulisan berita atau mendiskusikan topik yang sedang bergulir di masyarakat.

33.5.3.6 Akurat dan Berimbang Provinsi Papua

Indikator Akurat dan Berimbang mendapat nilai 68,06 dan berada dalam kategori “Agak Bebas”.



Gambar 33.9 Indikator Akurat dan Berimbang Provinsi Papua

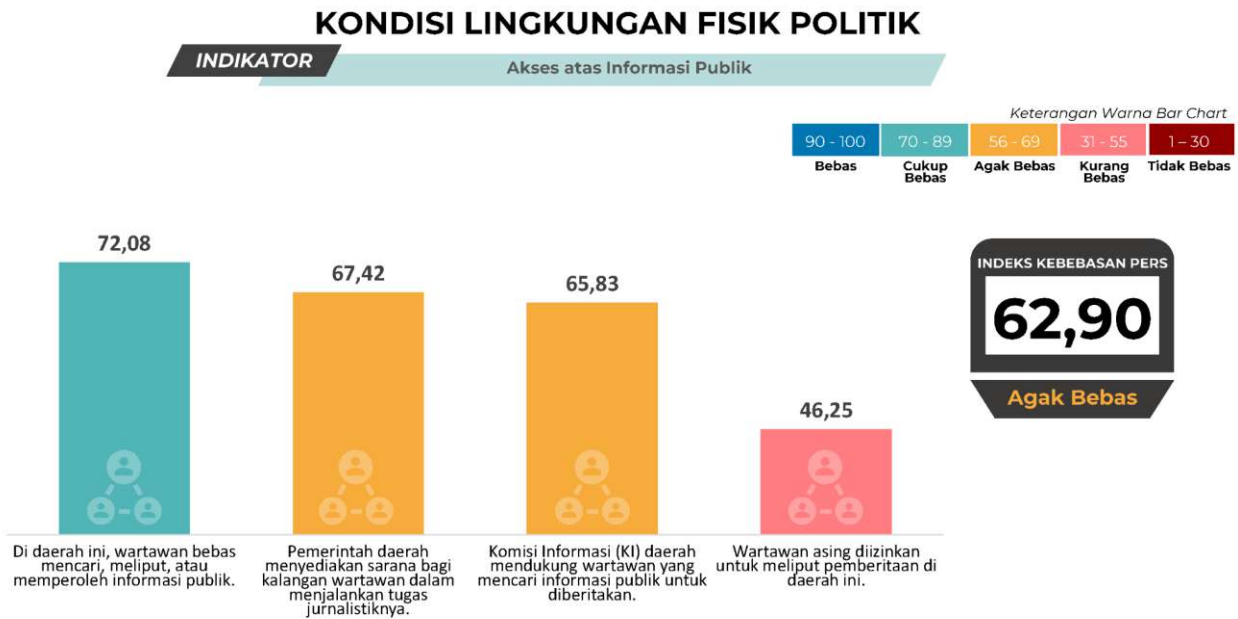
Subindikator terendah adalah Media Melakukan swasensor untuk mencegah intervensi, tekanan, dan/atau himbauan dari pejabat atau dari Lembaga pers (67,42).

Sementara subindikator tertinggi adalah tidak ada Upaya dari pemilik perusahaan pers untuk mengatur isi pemberitaan dalam bentuk menghambat Upaya wartawan dalam mencari berita sampai memberitakannya (68,42).

Informan ahli menilai, setiap media sudah berupaya agar berita yang dihasilkan akurat dan berimbang. Kroscek dan konfirmasi ke narasumber juga dilakukan. Swasensor juga sudah dilakukan sebagai bagian dari sikap profesional media. Ruang redaksi merupakan otoritas media, yang idealnya merupakan wilayah tak tersentuh pihak eksternal. Karenanya, swa sensor, embargo ataupun penundaan pemberitaan akan berkelindan dengan kualitas produk jurnalistik yang dihasilkan, (Haris, 2016).

33.5.3.7 Akses atas Informasi Publik Provinsi Papua

Indikator Akses atas Informasi Publik di Provinsi Papua mendapat nilai 62,90 dan masuk dalam kategori “Agak Bebas”.



Gambar 33.10 Indikator Akses atas Informasi Publik Provinsi Papua

Komunikasi dua arah yang harmonis antara wartawan dengan banyak pihak menjadi salah satu kunci keberhasilan dalam tugas jurnalistik. “Wartawan juga perlu memahami prosedur mendapatkan konfirmasi dari suatu instansi”, ujar Nyoman Sri Antari, Kadis Kesehatan Papua.

33.5.3.8 Pendidikan Insan Pers Provinsi Papua

Indikator Pendidikan Insan Pers juga masuk dalam kategori “Agak Bebas” dengan nilai 59,00.



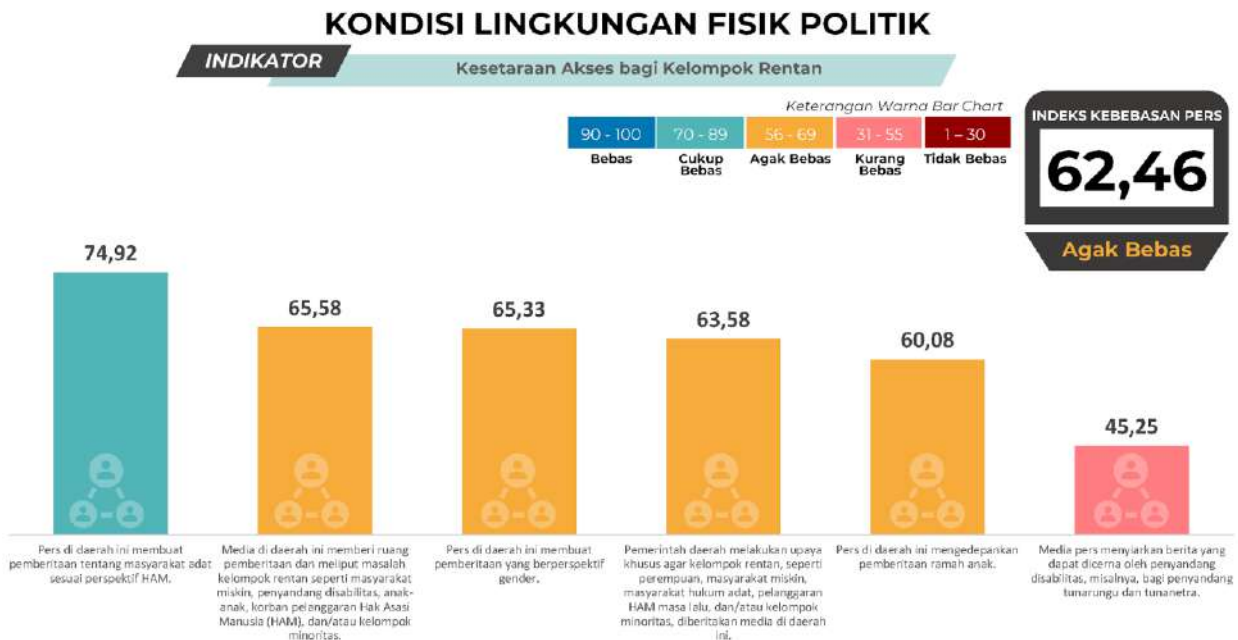
Gambar 33.11 Indikator Pendidikan Insan Pers Provinsi Papua

Dalam indikator Pendidikan Insan Pers di Provinsi Papua, hanya ada satu subindikator, yakni terdapat pelatihan bagi wartawan yang diselenggarakan oleh organisasi wartawan atau organisasi perusahaan pers, perguruan tinggi, dan/atau pemerintah daerah. Subindikator tersebut mendapat poin 59,00 dengan kategori “Agak Bebas”.

Menurut informan ahli, pelatihan lebih banyak diselenggarakan oleh organisasi profesi wartawan. “Pelatihan wartawan yang selama ini dilaksanakan lebih banyak dari organisasi wartawan. Pelatihan yang dilaksanakan pemerintah masih jarang.

33.5.3.9 Kesetaraan Akses bagi Kelompok Rentan Provinsi Papua

Indikator Kesetaraan Akses bagi Kelompok Rentan di Provinsi Papua mendapatkan nilai sebesar 62,46 dengan kategori “Agak Bebas”.



Gambar 33.12 Indikator Kesetaraan Akses bagi Kelompok Rentan Provinsi Papua

Musa Abubar, Pengurus AJI wilayah Papua menilai, media menyediakan ruang pemberitaan kelompok minoritas, namun ada kendala akses ke lokasi untuk melakukan investigasi. Namun ini sebenarnya tergantung lokasi liputan. Misalnya liputan tentang kelompok masyarakat terpencil yang tidak punya akses air bersih. Ada lokasi di Papua yang sulit untuk didatangi untuk dilakukan investigasi atau liputan spesifik terkait kelompok minoritas. Tentang pemberitaan ramah anak, Musa menjelaskan, “Media sudah menerapkan pedoman ramah anak, namun masih ada media yang tidak menerapkan, ini terkait dengan kemampuan editor/redaktur memahami pedoman ramah anak. Ada juga persoalan bahwa wartawan sudah menulis sesuai pedoman ramah anak, redaktur malah meminta identitas korban anak ditampilkan”.

33.5.4 Kondisi Lingkungan Ekonomi Indeks Kemerdekaan Pers 2023 Provinsi Papua

Lingkungan Ekonomi provinsi Papua pada IKP 2023 memiliki nilai 66,64 turun 7,38 poin. Semua indikator Lingkungan Ekonomi provinsi Papua mengalami penurunan poin. Indikator yang mengalami penurunan terbanyak adalah Lembaga Penyiaran Publik yang penurunannya mencapai 14,06 poin. Indikator dengan nilai tertinggi adalah Keragaman Kepemilikan dengan nilai 79,92.

Tabel 33.6 Tren Indeks Kemerdekaan Pers – Lingkungan Ekonomi Tahun 2023 di Provinsi Papua

No	Indikator	Rata-rata					Kategori					Kenaikan/Penurunan			
		2019	2020	2021	2022	2023	2019	2020	2021	2022	2023	2019-2 020	2020-2 021	2021-2 022	2022-2 023
1	Ketebasan Pendirian dan Operasionalisasi Perusahaan Pers	69,92	73,44	71,72	78,43	67,75	Agak Bebas	Cukup Bebas	Cukup Bebas	Cukup Bebas	Agak Bebas	+3,52	-1,73	+6,71	-10,68
2	Independensi dari Kelompok Kepentingan yang Kuat	67,80	71,81	70,58	69,63	64,06	Agak Bebas	Cukup Bebas	Cukup Bebas	Agak Bebas	Agak Bebas	+4,01	-1,23	-0,55	-5,58
3	Keragaman Kepemilikan	73,90	84,33	83,83	88,90	79,92	Cukup Bebas	Cukup Bebas	Cukup Bebas	Cukup Bebas	Cukup Bebas	+10,43	-0,50	+5,07	-8,98
4	Tata Kelola Perusahaan yang Baik (Good Corporate Governance)	63,45	68,37	62,58	65,43	62,06	Agak Bebas	Agak Bebas	Agak Bebas	Agak Bebas	Agak Bebas	+4,92	-5,79	+2,85	-3,38
5	Lembaga Penyiaran Publik	65,58	74,32	74,90	81,27	67,21	Agak Bebas	Cukup Bebas	Cukup Bebas	Cukup Bebas	Agak Bebas	+8,74	+0,59	+6,37	-14,06
	Rata-rata Lingkungan Ekonomi	67,55	73,38	71,59	74,02	66,64	Agak Bebas	Cukup Bebas	Cukup Bebas	Cukup Bebas	Agak Bebas	+5,83	-1,79	+2,43	-7,38

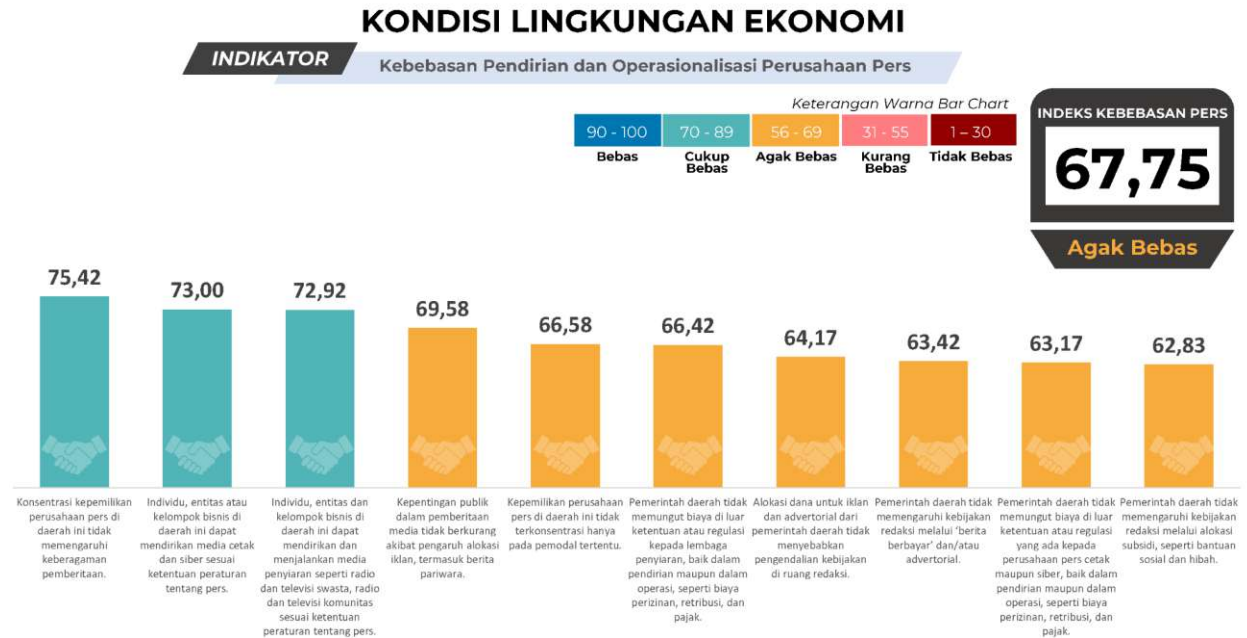
Persoalan di Lingkungan Ekonomi yang mendapat sorotan dari informan ahli, terutama mengenai kondisi bisnis media dan kaitannya dengan intervensi kelompok kuat, dan media yang belum mampu membayar gaji wartawannya sesuai Upah Minimum Provinsi (UMP). Minimnya kesejahteraan wartawan disinyalir menjadi salah satu sebab masih terjadinya praktik wartawan amplop.

Media di provinsi Papua juga masih mengandalkan sumber pendapatannya dari kerjasama dengan pemerintah daerah (iklan APBD). Alhasil, keberpihakan media masih kuat pada pemerintah daerah. Namun, ada beberapa media di Papua yang mulai mengendorkan kerjasamanya dengan media. Media dalam membangun kerjasama tetap wajib mengedepankan independensi, kepentingan publik dan menjalankan fungsi kontrol sosial dan mediasi. Pers

Berikut paparan kondisi Lingkungan Ekonomi pada IKP 2023 Papua

33.5.4.1 Kebebasan Pendirian dan Operasionalisasi Perusahaan Pers Provinsi Papua

Indikator Kebebasan Pendirian dan Operasional Perusahaan Pers masuk kategori “Agak Bebas” dengan nilai 67,75.



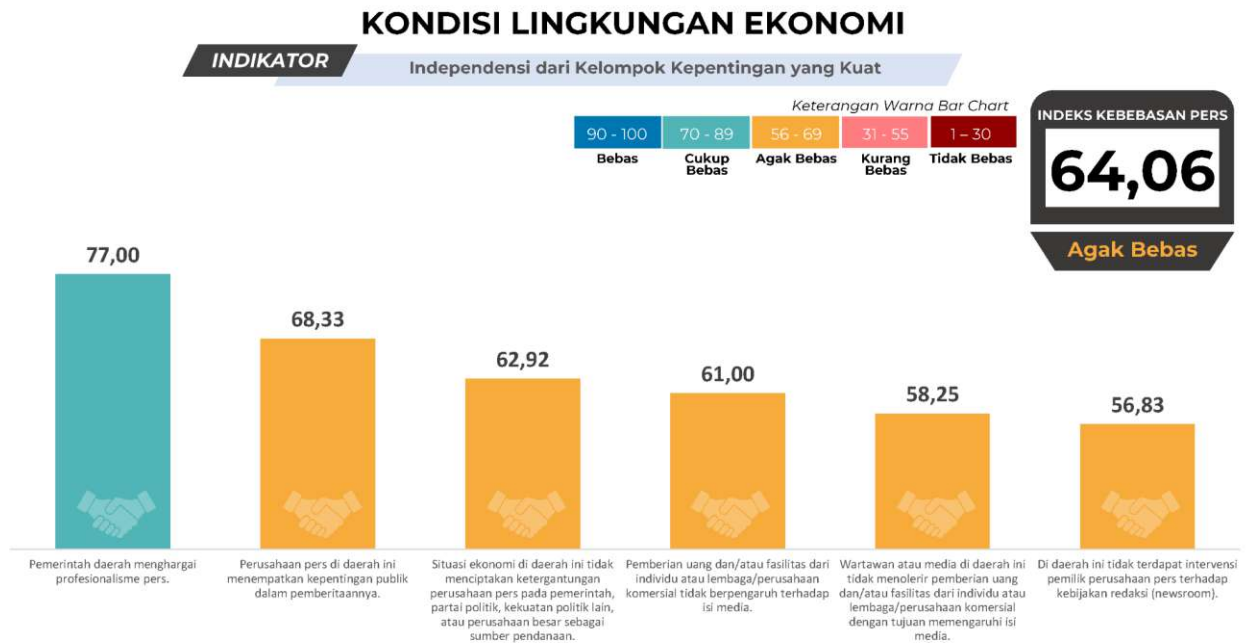
Gambar 33.13 Indikator Kebebasan Pendirian dan Operasionalisasi Perusahaan Pers Provinsi Papua

Indikator Kebebasan Pendirian dan Operasionalisasi Perusahaan Pers terdiri dari sepuluh subindikator. Nilai tertinggi adalah subindikator Konsentrasi kepemilikan perusahaan pers di daerah ini tidak memengaruhi keberagaman pemberitaan (75,42). Subindikator terendah adalah pemerintah daerah tidak memengaruhi kebijakan redaksi melalui alokasi subsidi, seperti bantuan sosial dan hibah (62,83).

Informan Ahli menilai, masih ada media di Papua yang enggan mengkritik kinerja pemerintah karena kerjasama iklan APBD. Berita-berita yang dipublikasikan cenderung hambar dan tak menggigit, dan ada juga yang beritanya hanya rilis dan seremonial.

33.5.4.2 Independensi dari Kelompok Kepentingan yang Kuat Provinsi Papua

Indikator Independensi dari Kelompok Kepentingan yang Kuat mendapat nilai 64,06 dan masuk dalam kategori “Agak Bebas”.



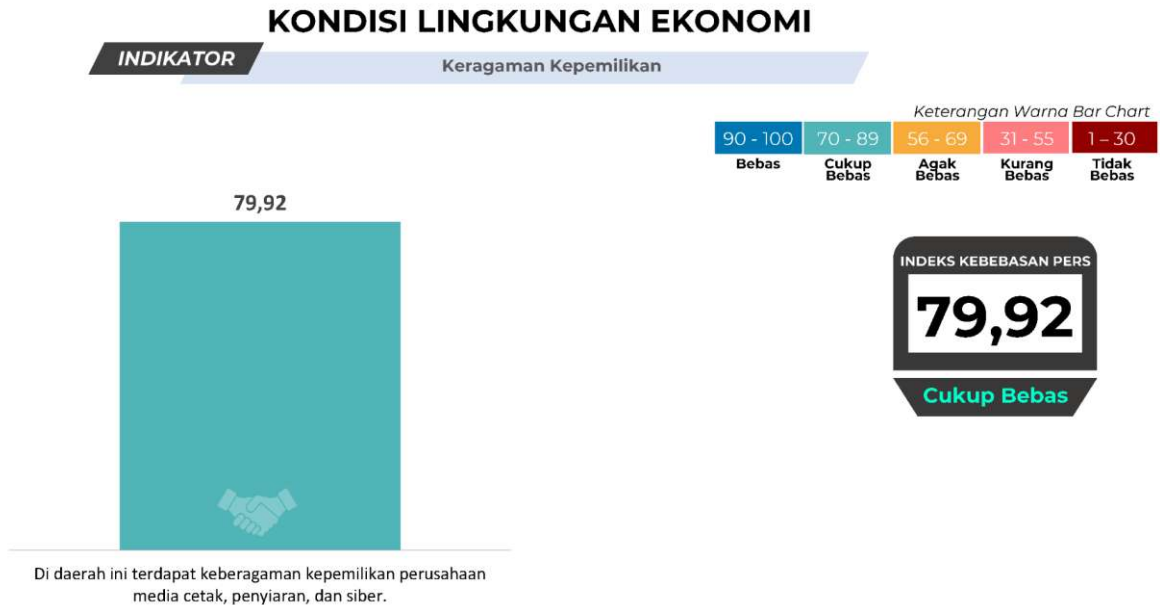
Gambar 33.14 Indikator Independensi dari Kelompok Kepentingan yang Kuat Provinsi Papua

Subindikator tertinggi dengan nilai 77,00 adalah Pemerintah Daerah Menghargai Profesionalisme Pers. Sementara, subindikator terendah dengan nilai 56,83 adalah di Daerah ini tidak Terdapat Intervensi Perusahaan Pers terhadap Kebijakan Redaksi (News Room). Pada indikator sebelumnya, telah diuraikan tentang ketergantungan pendanaan perusahaan pers di Papua yang masih tinggi pada iklan APBD. Ini berkelindan dengan tidak maksimalnya pers mengusung kepentingan publik melalui pemberitaan. “Pers jadi malas mengkritik, sudah nyaman dengan kerjasama”, papar Lucky Ireeuw.

Suguhan iklan APBN ini ada kecenderungan menjadikan perusahaan pers terlena dan enggan berkreasi menciptakan strategi dan inovasi bisnis untuk mengembangkan perusahaannya. Namun, berbeda dengan seputarpapua.com yang digawangi Misba Latuapo sebagai direktur. Sejak awal mendirikan media ini, Misba menyadari benar persaingan yang dihadapi dan tantangan pengembangan dan kesejahteraan wartawannya. Seputarpapua.com di awal kehadirannya berfokus pada sosialisasi merk (branding). Misba ingin brand medianya dikenal banyak orang. Medianya hadir dengan kebaruan yang tetap mengedepankan kepentingan publik. Kini, publik sudah mengenal seputarpapua.com. Iklan dan kerjasama dalam berbagai bentuk bisa diraih. Ketergantungan pada iklan APBD juga kian menipis. “Kerjasama dengan pemerintah bukan dosa. Hanya saja, media harus mampu *bargaining*, tetap mengedepankan kepentingan publik dan berpegang teguh pada kaidah dan norma jurnalistik. Namun, bagaimanapun, media harus mampu mandiri. Jika jumlah media kian banyak, kue iklan APBD yang didapat media juga kian sedikit,” ujar Musa Abubar.

33.5.4.3 Keragaman Kepemilikan Provinsi Papua

Indikator Keragaman Kepemilikan masuk dalam kategori “Cukup Bebas” (79,92). Hanya ada satu subindikator yang diamati, yakni di daerah ini terdapat keberagaman kepemilikan perusahaan media cetak, penyiaran, dan siber.

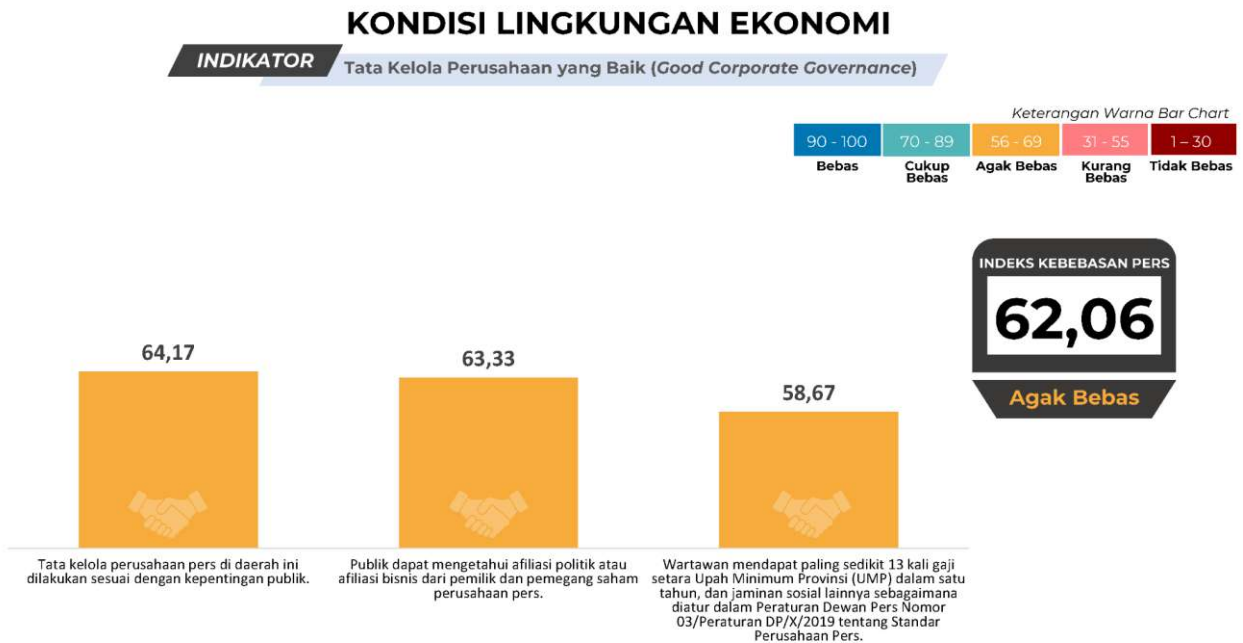


Gambar 33.15 Indikator Keragaman Kepemilikan Provinsi Papua

Tentang keragaman kepemilikan media, Musa Abubar menjelaskan, di provinsi Papua ada fenomena karena mudahnya mendirikan media, khususnya media siber, seseorang mendirikan media karena ada komitmen kerjasama dengan pejabat tertentu, dan setelah kontrak selesai media tersebut tidak berlanjut, atau seseorang tersebut membuat media baru setelah ada komitmen dengan pihak lain lagi.

33.5.4.4 Tata Kelola Perusahaan yang Baik Provinsi Papua

Indikator Tata Kelola Perusahaan yang Baik (*Good Corporate Governance*) mendapat predikat “Agak Bebas” dengan nilai 62,06.



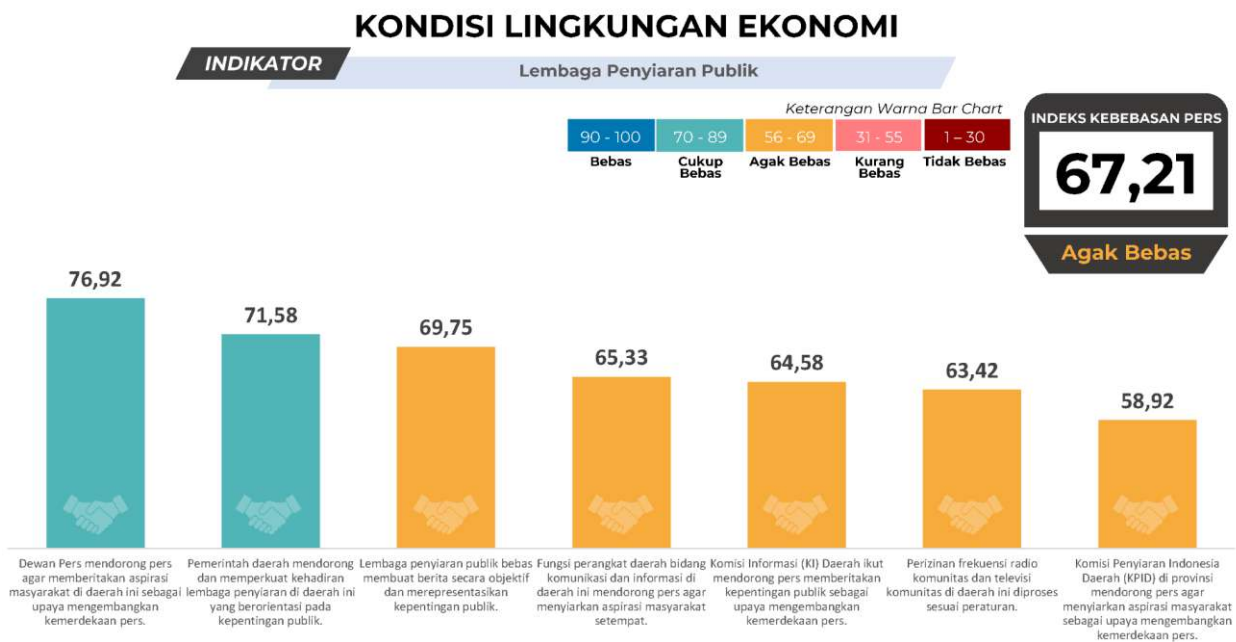
Gambar 33.16 Indikator Tata Kelola Perusahaan yang Baik Provinsi Papua

Terdapat tiga subindikator, yang semuanya masuk kategori “Agak Bebas”. Wartawan di provinsi Papua masih ada yang belum mendapatkan hak-haknya, 13 kali gaji setara Upah Minimum Provinsi (UMP) dalam satu tahun, dan jaminan sosial lainnya sebagaimana diatur dalam Peraturan Dewan Pers Nomor 03/Peraturan DP/X/2019 tentang Standar Perusahaan Pers.

Pada tahun 2022, jumlah UMP di Provinsi ditetapkan sebesar Rp 3,56 juta rupiah. Meski begitu, menurut Indah Sulistiani, akademisi Komunikasi STIKOM Muhammadiyah, Jayapura “Tata kelola media di provinsi Papua masih menghadapi banyak tantangan. Apalagi, jika Pemda memilih kerjasama dengan media bukan karena profesionalisme, tapi karena kedekatan”.

33.5.4.5 Lembaga Penyiaran Publik Provinsi Papua

Indikator Lembaga Penyiaran Publik mendapat predikat “Cukup Bebas” dengan nilai 67,21.



Gambar 33.17 Indikator Lembaga Penyiaran Publik Provinsi Papua

Subindikator terendah adalah Komisi Penyiaran Indonesia (KPID) provinsi mendorong pers agar Menyiarkan aspirasi masyarakat sebagai Upaya mengembangkan kemerdekaan pers (58,92). Informan Ahli menilai, keputusan untuk mendirikan media cetak, siber ataupun penyiaran di Papua, datangnya dari individu atau kelompok bisnis. Pemerintah daerah tidak mendorong pelaku bisnis atau masyarakat untuk mendirikan media.

Joel Betuel Agaki Wanda, Komisioner Komisi Informasi (KI) Papua menilai, "Tugas KI menangani sengketa informasi. Selama ini KI bekerja sesuai prosedur yang telah ditetapkan secara resmi. Apabila ada laporan yang masuk tentang sengketa informasi, akan langsung ditindaklanjuti. KI juga berupaya menjalin komunikasi yang bersinergi dengan pers".

33.5.5 Kondisi Lingkungan Hukum Indeks Kemerdekaan Pers 2023 Provinsi Papua

Lingkungan Hukum IKP 2023 Provinsi Papua berada dalam kategori “Agak Bebas” dengan nilai 60,84. Satu dari enam indikator dalam Lingkungan Hukum mendapat kategori “Kurang Bebas”. Indikator tersebut adalah Perlindungan Hukum bagi Penyandang Disabilitas (46,08). Pada tahun sebelumnya, indikator ini juga berada dalam kategori yang sama dengan nilai (48,70). (lihat Tabel).

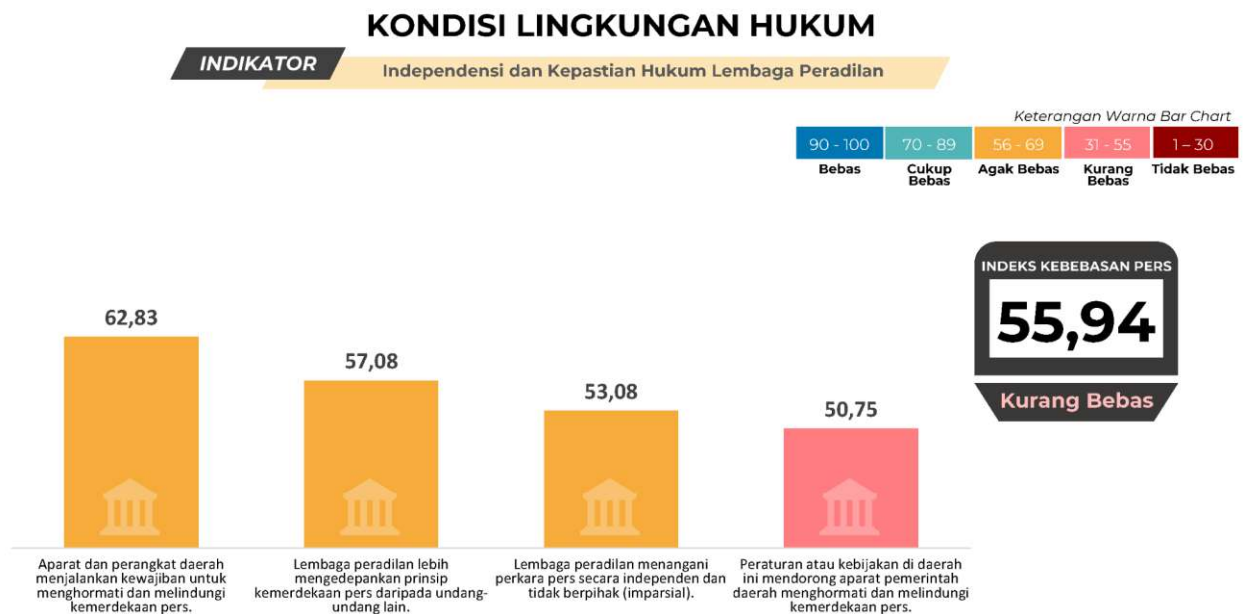
Tabel 33.7 Tren Indeks Kemerdekaan Pers – Lingkungan Hukum Tahun 2023 di Provinsi Papua

No	Indikator	Rata-Rata					Kategori					Kenaikan/Penurunan			
		2019	2020	2021	2022	2023	2019	2020	2021	2022	2023	2019-2020	2020-2021	2021-2022	2022-2023
1	Independensi dan Kepastian Hukum Lembaga Peradilan	66,67	70,03	65,58	75,38	55,94	Agak Bebas	Cukup Bebas	Agak Bebas	Cukup Bebas	Kurang Bebas	+3,36	-4,44	+9,79	-19,44
2	Kebebasan Memeraiidkan Jurnalisme	65,00	71,78	65,50	77,30	64,67	Agak Bebas	Cukup Bebas	Agak Bebas	Cukup Bebas	Agak Bebas	+6,78	-6,28	+11,80	-12,63
3	Kriminalisasi dan Intimidasi Pers	64,96	57,17	76,98	86,08	68,44	Agak Bebas	Cukup Bebas	Agak Bebas	Cukup Bebas	Agak Bebas	-7,79	+19,81	+9,10	-17,64
4	Etika Pers	63,70	73,06	65,42	76,70	65,33	Agak Bebas	Cukup Bebas	Agak Bebas	Cukup Bebas	Agak Bebas	+9,36	-7,64	+11,28	-11,37
5	Mekanisme Pemulihan	66,03	68,41	73,58	81,77	63,03	Agak Bebas	Cukup Bebas	Agak Bebas	Cukup Bebas	Agak Bebas	+2,38	+5,18	+8,18	-18,74
6	Perlindungan Hukum bagi Penyandang Disabilitas	46,43	57,67	41,75	48,70	46,08	Kurang Bebas	Agak Bebas	Kurang Bebas	Kurang Bebas	Kurang Bebas	+11,24	-15,92	+6,95	-2,62
	Rata-rata Lingkungan Hukum	61,50	63,91	65,19	74,50	60,84	Agak Bebas	Agak Bebas	Agak Bebas	Cukup Bebas	Agak Bebas	+2,40	+1,28	+9,31	-13,66

Hal yang mengemuka pada Lingkungan Hukum adalah belum ada aturan pemerintah daerah yang menjamin wartawan menjalankan tugas jurnalistik. Selain itu, pemerintah daerah belum membuat regulasi terkait akses berita bagi kelompok disabilitas. Tentang ini, Meirto Tangkepayung mengurai pendapatnya, “Pemberitaan kaum disabilitas sebenarnya juga banyak diliput teman-teman wartawan. Namun, terkadang ada berita yang akan diangkat media lalu oleh redaksi dinilai akan membangkitkan reaksi dari kelompok tertentu, jadilah berita tak dipublikasi. Atau, redaksi tidak menghentikan pemberitaan, namun, wartawan diminta untuk lebih menyesuaikan isi beritanya”.

33.5.5.1 Independensi dan Kepastian Hukum Lembaga Peradilan Provinsi Papua

Indikator Independensi dan Kepastian Hukum Lembaga Peradilan masuk dalam kategori “Kurang Bebas” dengan nilai 55,94. Dua subindikator lainnya berada pada kategori “Kurang Bebas” dan dua subindikator, berada pada predikat “Agak Bebas”.

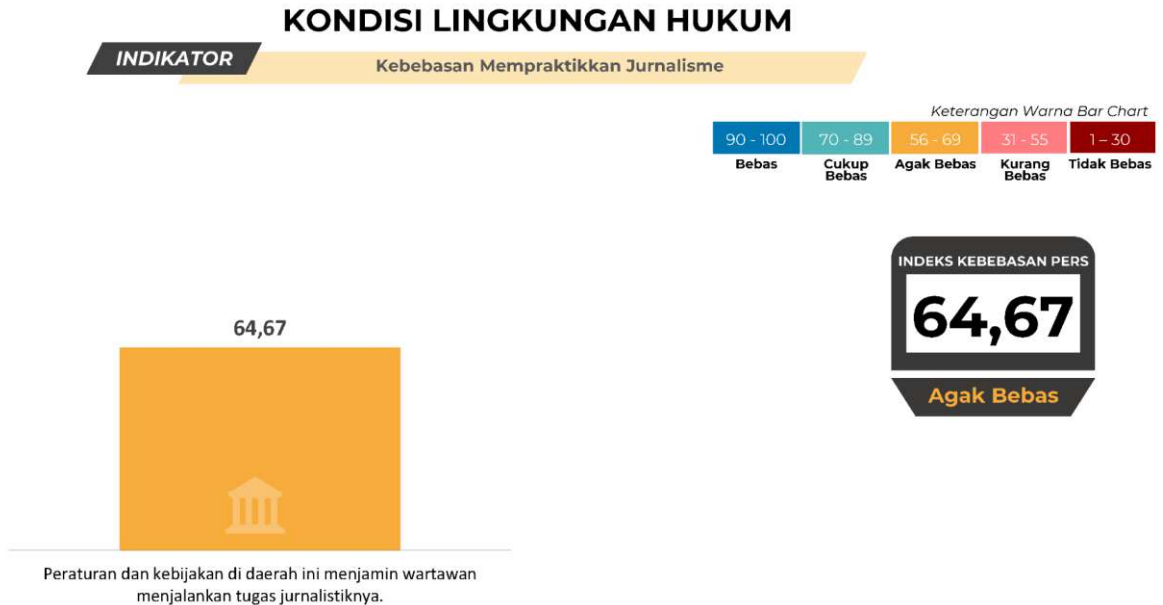


Gambar 33.18 Indikator Independensi dan Kepastian Hukum Lembaga Peradilan Provinsi Papua

Informan ahli menilai belum ada kebijakan di Papua yang mendorong aparat pemerintah daerah melindungi kemerdekaan pers. Sementara itu, nilai tertinggi adalah subindikator Aparat dan Perangkat Daerah Menjalankan Kewajiban untuk Menghormati dan Melindungi Kemerdekaan Pers (62,83). Informan ahli menilai tidak ada kasus perkara pers yang ditangani lembaga peradilan pada 2022. “Kasus pers prosesnya tidak pernah selesai”, ujar Lucky Ireeuw, Pemimpin Redaksi Cendrawasih Pos.

33.5.5.2 Kebebasan Mempraktikkan Jurnalisme Provinsi Papua

Indikator Kebebasan Mempraktikkan Jurnalisme masuk dalam kategori “Agak Bebas”. Hanya ada satu subindikator yang diteliti, yakni peraturan dan kebijakan di daerah ini menjamin wartawan menjalankan tugas jurnalistiknya. Subindikator tersebut mendapat nilai sebesar 64,67.



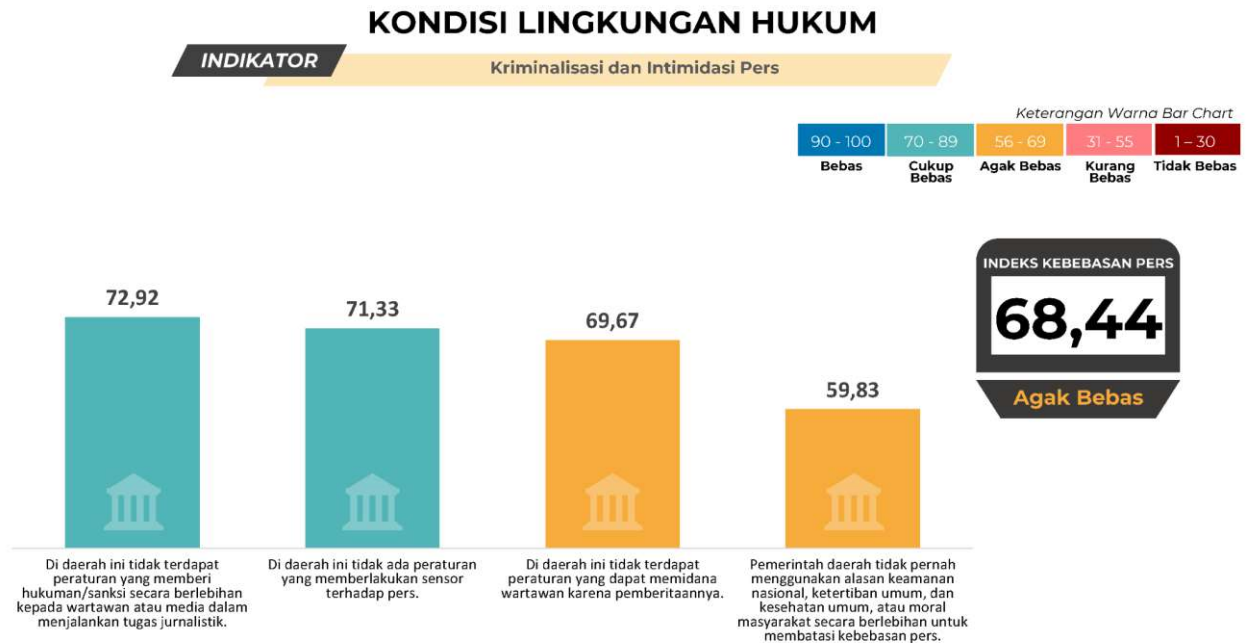
Gambar 33.19 Indikator Kebebasan Mempraktikkan Jurnalisme Provinsi Papua

Informan ahli menilai belum ada kebijakan di Papua yang memberikan jaminan bagi wartawan menjalankan tugas jurnalistiknya. Para wartawan di Papua yang sudah bergabung di organisasi wartawan seringkali mendapat himbauan untuk bersikap profesional dalam melakukan kegiatan jurnalistik. Sikap profesional ini akan berdampak pada sikap pihak eksternal, seperti menghargai pada saat liputan, narasumber bersedia memberikan klarifikasi. Profesionalisme dan etika pers menjadi saling berkaitan.

“Aparat pemerintah masih ada di wilayah abu-abu dalam menjamin wartawan menjalankan tugas jurnalistiknya”, papar Meirto Tangkepayung, Ketua Ikatan Jurnalis Televisi Indonesia (IJTI) provinsi Papua.

33.5.5.3 Kriminalisasi dan Intimidasi Pers Provinsi Papua

Indikator Kriminalisasi dan Intimidasi Pers mendapat nilai 68,44 dengan predikat “Agak Bebas”. Subindikator yang memiliki nilai tertinggi adalah di daerah ini tidak terdapat peraturan yang memberi hukuman /sanksi secara berlebihan kepada wartawan atau media dalam menjalankan tugas jurnalistik (72,92).



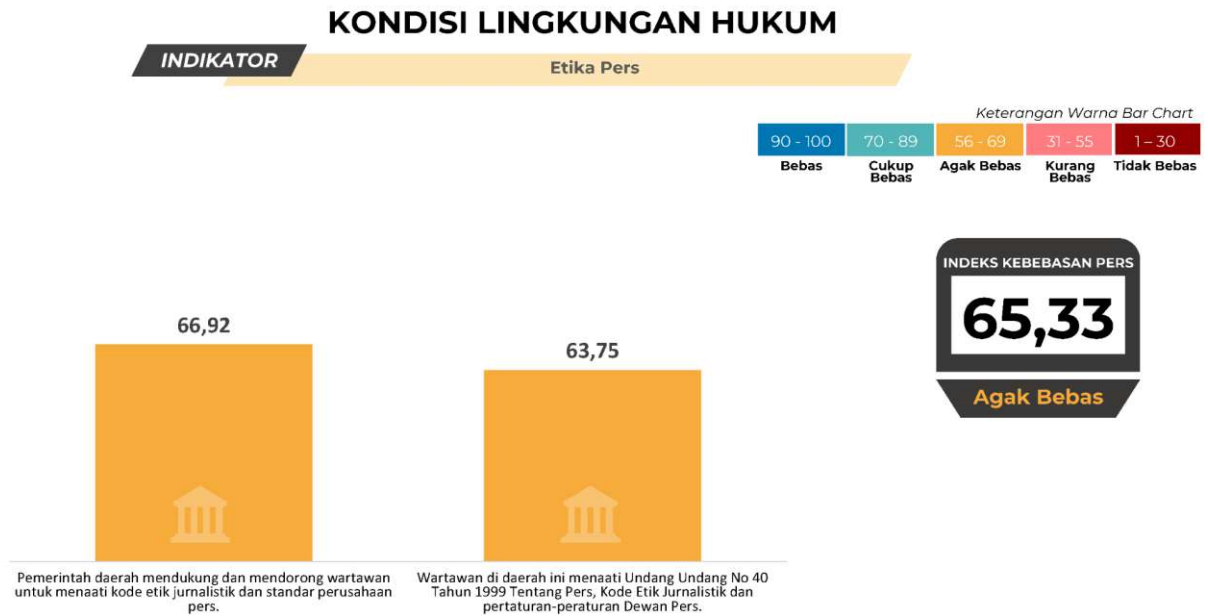
Gambar 33.20 Indikator Kriminalisasi dan Intimidasi Pers Provinsi Papua

Sementara indikator yang mendapatkan nilai terendah adalah pemerintah daerah tidak pernah menggunakan alasan keamanan nasional, ketertiban umum, dan kesehatan umum, atau moral masyarakat secara berlebihan untuk membatasi kebebasan pers (59,83).

Menurut informan ahli, tidak ada aturan yang memberikan hukuman berlebihan bagi wartawan/media dalam menjalankan tugas jurnalistiknya, termasuk aturan yang dapat memidana wartawan karena pemberitaannya pada 2022.

33.5.5.4 Etika Pers Provinsi Papua

Indikator Etika Pers mendapat nilai 65,33 dengan kategori “Agak Bebas”. Subindikator dengan nilai tertinggi adalah Pemerintah daerah mendukung dan mendorong wartawan di provinsi ini menaati Kode Etik Jurnalistik dan Standar Perusahaan Pers (66,92). Subindikator terendah adalah Wartawan di Daerah ini Menaati UU Pers, Kode Etik Jurnalistik dan Aturan-aturan yang dibuat Dewan Pers (63,75).

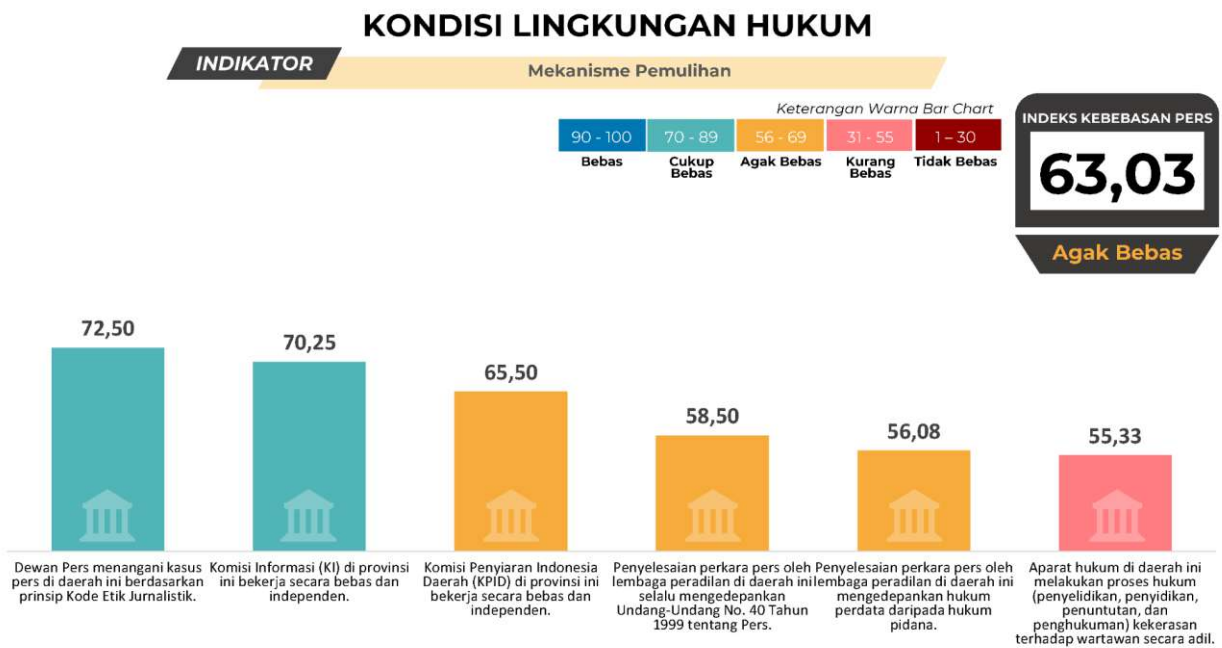


Gambar 33.21 Indikator Etika Pers Provinsi Papua

Meskipun dalam kondisi “Agak Bebas”, informan ahli menilai tidak semua wartawan di Papua memahami dan taat pada etika pers. Masih ada praktik wartawan amplop, tidak melakukan verifikasi, dan penulisan berita yang hiperbola (berlebihan) yang bertujuan untuk menarik pembaca. “Masih banyak wartawan yang belum berpedoman pada Kode Etik Jurnalistik” ujar Musa Abubar Pengurus AJI Papua

33.5.5.5 Mekanisme Pemulihan Provinsi Papua

Indikator Mekanisme Pemulihan memiliki nilai 63,03 dengan kategori “Agak Bebas”.



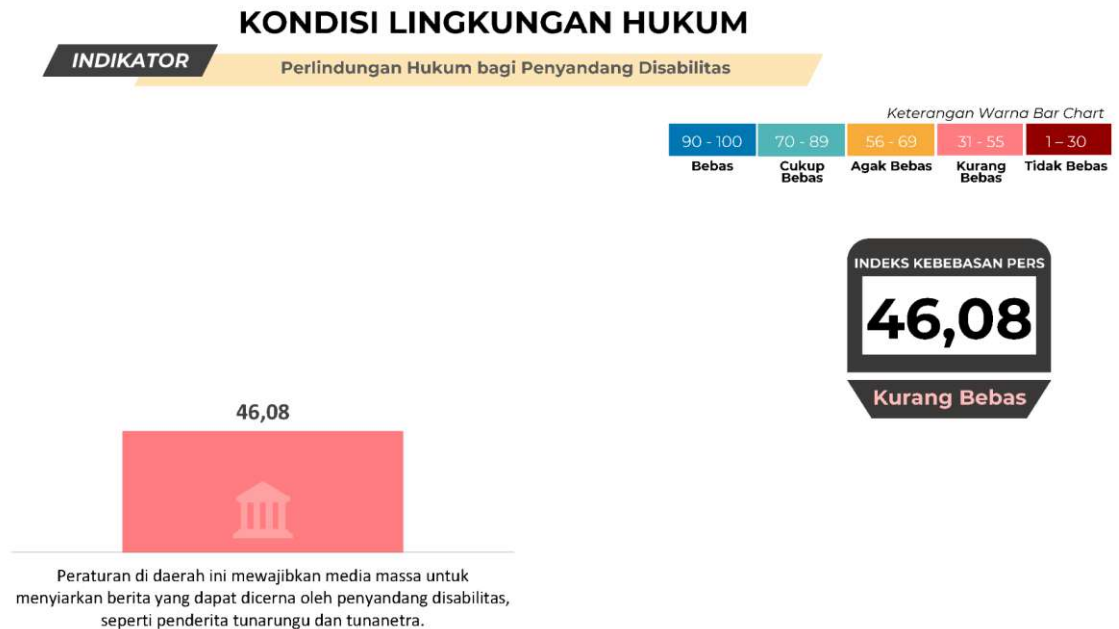
Gambar 33.22 Indikator Mekanisme Pemulihan Provinsi Papua

Ada enam subindikator yang diamati. Subindikator tertinggi adalah Dewan Pers menangani kasus pers di daerah ini berdasarkan prinsip Kode Etik Jurnalistik (72,50).

Subindikator terendah ada pada Aparat Hukum di Daerah ini Melakukan Proses Hukum (penyelidikan, penyidikan, penuntutan, dan penghukuman) kekerasan terhadap wartawan secara adil memiliki kategori “Agak Bebas”. Rendahnya subindikator ini dibandingkan subindikator lain dalam indikator Mekanisme Pemulihan karena dalam penyelesaian kasus-kasus kekerasan terhadap wartawan yang terjadi di Papua penyelesaiannya belum ada yang tuntas.” Masih ada proses hukum yang tidak selesai, sudah dilaporkan ke polisi namun tidak tuntas. Beberapa kasus media yang ditangani pihak peradilan ada yang mengedepankan pidana, tapi ada juga yang perdata”, demikian penjelasan Victor Mambor.

33.5.5.6 Perlindungan Hukum bagi Penyandang Disabilitas Provinsi Papua

Pada Lingkungan Hukum, indikator Perlindungan hukum bagi penyandang disabilitas merupakan indikator dengan nilai terendah 46,08 dalam kategori “Kurang Bebas”. Selama tiga tahun berturut-turut(2020-2023) nilai indikator Perlindungan Hukum Bagi Penyandang Disabilitas selalu berada dalam kategori “Kurang Bebas”.



Gambar 33.23 Indikator Perlindungan Hukum bagi Penyandang Disabilitas Provinsi Papua

Informan ahli menilai, sampai tahun 2022 belum ada peraturan di Papua yang mewajibkan media menyiarkan berita yang bisa dicerna kaum disabilitas. Tentang ini, Misba Latuapo, Direktur seputarpapua.com menjelaskan, “Media menyediakan ruang pemberitaan kelompok minoritas, namun ada kendala akses ke lokasi untuk melakukan investigasi. Namun ini sebenarnya tergantung lokasi liputan. Misalnya liputan tentang kelompok masyarakat terpencil yang tidak punya akses air bersih. Tidak semua tempat di Papua sulit dilakukan investigasi atau liputan spesifik untuk kelompok minoritas”.

33.6 REKOMENDASI INDEKS KEMERDEKAAN PERS PROVINSI PAPUA

1. Dewan Pers agar melakukan pendampingan kepada media, terutama yang baru, mendorong kasus-kasus yang tidak sampai ke pengadilan, agar pelakunya diungkap oleh aparat negara, memfasilitasi capacity building tentang isu perempuan, berperspektif gender, kel disabilitas, kelompok rentan lainnya.
2. Pelatihan yang mengangkat keunikan Papua. Ada banyak keunikan di Papua tapi jarang diangkat. Misalnya pengelolaan wisata, pangan lokal, budaya dan keunikan lainnya.
3. Media agar tidak hanya memberitakan peristiwa sehari-hari, tapi memunculkan liputan investigasi dalam kasus lingkungan, partisipasi perempuan dalam politik.
4. Meningkatkan spesifikasi terkait isu tertentu, misalnya isu olahraga, agar mendalami persoalan yang menjadi sumber liputan.

33.7 KESIMPULAN INDEKS KEMERDEKAAN PERS PROVINSI PAPUA

Lingkungan Fisik dan Politik tahun 2023 ini nilai semua indikator mengalami penurunan. Nilai penurunan mulai dari 4,46 poin sampai 17,22. Penurunan tertinggi ada pada indikator keragaman pandangan (-17,22) dari 83,33 pada tahun 2022 menjadi 66,11 pada tahun 2023. Nilai penurunan paling sedikit terjadi pada indikator kebebasan media alternatif, pada tahun 2022 nilainya 80,50 dan tahun ini menjadi 76,04.

Kekerasan pada wartawan di Papua terjadi dalam bentuk fisik, kekerasan digital dan kekerasan verbal. Kekerasan verbal dialami Elfira Halifah, wartawan Cenderawasih Pos saat meliput sidang dakwaan terhadap Juru Bicara KNPB Viktor Yeimo, pada Senin, 21 Februari 2022 di Pengadilan Negeri Jayapura. Sedangkan kekerasan fisik dialami jurnalis INEWS TV Kabupaten Kepulauan Yapen, Andrew Worja dan Mesakh Yoberth.

Lingkungan Ekonomi provinsi Papua pada IKP 2023 memiliki nilai 66,64 turun 7,38 poin. Semua indikator Lingkungan Ekonomi provinsi Papua mengalami penurunan poin. Indikator yang mengalami penurunan terbanyak adalah Lembaga Penyiaran Publik yang penurunannya mencapai 14,06 poin. Indikator dengan nilai tertinggi adalah Keragaman Kepemilikan dengan nilai 79,92.

Lingkungan Hukum IKP 2023 Provinsi Papua berada dalam kategori “Agak Bebas” dengan nilai 60,84. Satu dari enam indikator dalam Lingkungan Hukum mendapat kategori “Kurang Bebas”. Indikator tersebut adalah Perlindungan Hukum bagi Penyandang Disabilitas (46,08). Pada tahun sebelumnya, indikator ini juga berada dalam kategori yang sama dengan nilai (48,70).

Masih ada wartawan yang belum memahami Kode Etik Jurnalistik dan Kaidah Jurnalistik serta regulasi pers lainnya. Keterbatasan pengetahuan wartawan tentang Kode Etik Jurnalistik, menjadikan wartawan cenderung diintervensi melalui cara halus, seperti permintaan mengubah judul berita.

BAB 34 PROVINSI PAPUA BARAT

34.1 RINGKASAN EKSEKUTIF INDEKS KEMERDEKAAN PERS 2023 PROVINSI PAPUA BARAT

Secara keseluruhan Indeks Kemerdekaan Pers (IKP) 2023 Provinsi Papua Barat berada dalam kategori “Agak Bebas” dengan nilai 68,22. Nilai tersebut diperoleh dari Kondisi Lingkungan Fisik dan Politik (69,32), kondisi Lingkungan Ekonomi (67,97), dan kondisi Lingkungan Hukum (66,32). Nilai ini mengalami penurunan (-1,00) poin dibandingkan tahun 2022, dengan nilai 69,23 dan berada dalam kategori “Agak Bebas”.

Penurunan nilai Indeks Kemerdekaan Pers (IKP) di Papua Barat sejak tahun 2022. Pada tahun 2019-2021, IKP Papua Barat berada dalam kategori “Cukup Bebas”. Pada dua tahun terakhir ini, IKP Papua Barat mengalami penurunan (-1,34) tahun 2022 dan penurunan Kembali pada 2023 sebanyak (-1,00) poin. Penurunan IKP Papua Barat tahun 2023 dikontribusikan dari Lingkungan Fisik Politik dengan nilai (69,32), Lingkungan Ekonomi (67,97) dan Lingkungan Hukum (66,32).

Sebagian besar indikator pada ketiga lingkungan berada pada kriteria “Agak Bebas”. Nilai ini ada pada Lingkungan Fisik Politik dengan subindikator kebebasan berserikat bagi wartawan (76,25) dan Indikator terendah ada di Lingkungan Hukum dengan subindikator Kebebasan Mempraktikkan Jurnalisme (58,42).

Di provinsi Papua Barat, kebebasan wartawan dalam melakukan kegiatan jurnalistik terkadang masih terjadi pembatasan. Dalam artian, pada saat wartawan akan meliput kegiatan rapat para anggota DPRD, ada Sebagian anggota yang mengizinkan para wartawan meliput. Namun, Sebagian anggota lainnya melarang untuk meliput. Pembatasan juga terjadi saat ada pejabat atau kepala daerah yang diminta memberi konfirmasi, namun pejabat tersebut tidak memberikan konfirmasi apapun. Padahal, keterangan dari yang bersangkutan sangat diperlukan agar berita berimbang dan masyarakat dapat membaca berita dengan informasi yang lengkap. Pembatasan lainnya juga terjadi ketika suatu instansi melakukan tebang pilih pada wartawan yang diizinkan meliput kegiatan atau mendapatkan konfirmasi dari pejabat berwenang di instansi tersebut. Wartawan yang diizinkan meliput adalah yang memiliki kedekatan dengan pejabat di instansi tersebut. Kedekatan ini juga berdampak pada kebebasan wartawan mendapatkan berita menjadi terbatas, dan informasi dari suatu instansi tersebut tidak dapat dipublikasikan kepada publik.

Pembatasan melakukan kegiatan jurnalistik juga terjadi dengan keberadaan wartawan partai politik, alias wartawan yang lahir dadakan untuk menjadi penyampai pesan yang mewakili salah satu bakal calon/calon pimpinan atau pejabat dari suatu partai. Kondisi ini berimplikasi pada pemberitaan yang muncul lebih untuk pencitraan ketimbang mengedepankan kepentingan publik.

Etika pers sangat penting untuk dipahami para wartawan di Papua Barat dalam melaksanakan tugas jurnalistiknya. Wartawan yang tidak/belum memahami etika pers akan berakibat pada produk jurnalistik yang tak berkualitas, tidak mampu bersikap netral dan menerima imbalan dari pihak tertentu, baik atas nama pribadi (individu) ataupun mewakili kelompok. Selanjutnya kondisi ini akan berkaitan dengan wartawan tak dapat melakukan kritik pada kinerja pemerintah serta berita yang terbit didominasi dengan rilis dan seremonial. Ada kecenderungan, masyarakat Papua Barat tidak mempercayai pemberitaan media. Hal ini terjadi karena media melalui pemberitaannya dianggap berbohong.

Kesejahteraan wartawan di Papua Barat masih sangat perlu untuk ditingkatkan. Pada periode 2013-2023 di Papua Barat terdapat 11 media cetak (Media Papua, Radar Papua, Kasuari Pos, Papua Barat News, Fajar Papua, Radar Sorong, Manokwari Ekspres, Timika Pos, Tabura Pos, Cahaya Papua). Namun, semua media cetak tersebut tidak terbit lagi dan beralih ke media siber. Hanya tersisa 2

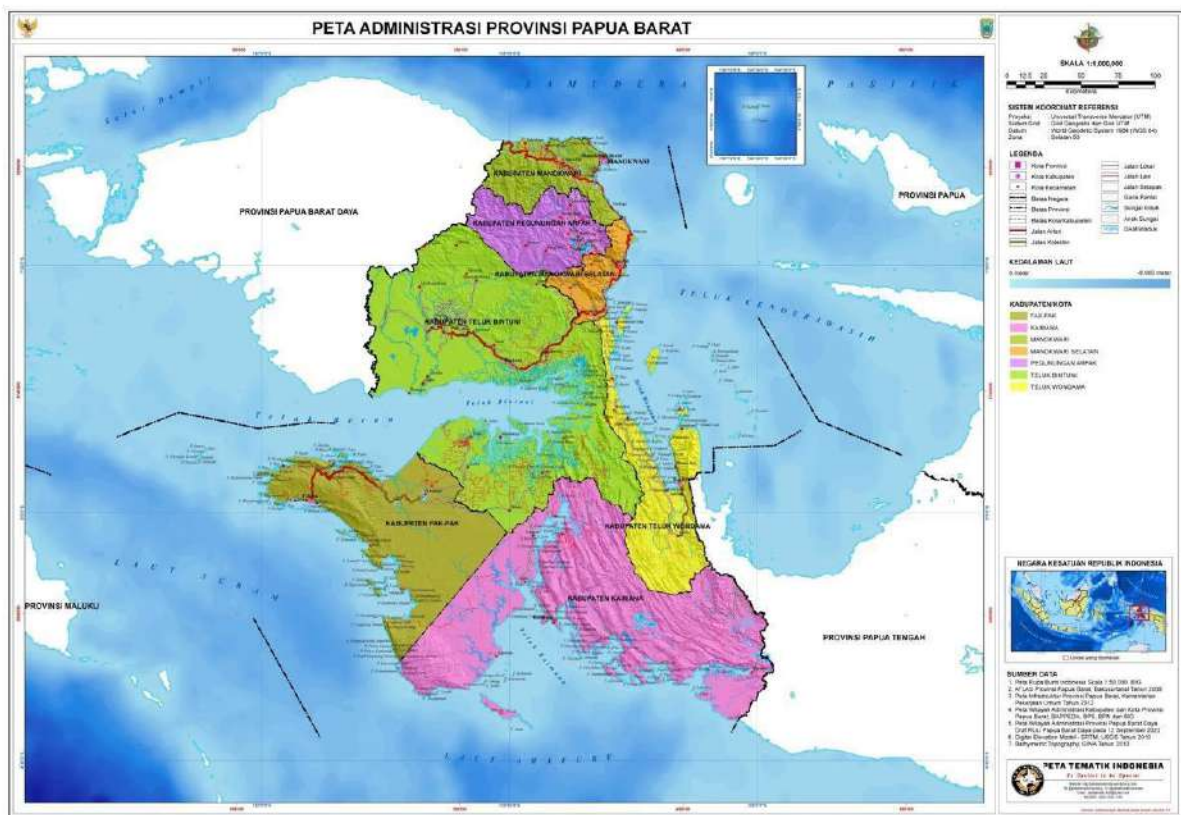
media cetak yang masih bertahan hingga kini (Tabura Pos dan Cahaya Papua). Media cetak dan siber yang ada saat ini mencari iklan ke pemda, kampus, kodam, dan lainnya. Media siber yang tumbuh saat di Papua Barat saat ini dibentuk oleh wartawan media cetak yang medianya tutup. Perusahaan pers yang ada, strukturisasi perusahaannya pendek, dalam arti, terjadi rangkap jabatan. Sampai saat ini masih banyak perusahaan media yang belum mampu membayar gaji para wartawannya sesuai UMP dan memberikan Tunjangan Hari Raya serta gaji ketigabelas.

Lingkungan Hukum IKP 2023 Provinsi Papua Barat kembali berada pada kategori “Agak Bebas” dengan nilai 66,32. Nilai ini menurun sebesar (-2,55) . Lima subindikator berada dalam kategori Seluruh indikator berada dalam kategori “Agak Bebas”. Indikator dengan nilai tertinggi ada Etika Pers. Sedangkan nilai terendah ditempati indikator Kebebasan mempraktikkan jurnalisme (58,42) poin.

Peraturan yang mewajibkan media massa untuk menyiarkan berita yang dapat dicerna oleh penyandang disabilitas sampai tahun 2022 belum ada regulasinya. Namun, media massa yang ada sudah memiliki kebijakan redaksi untuk berupaya mengedepankan berita bagi beragam kelompok masyarakat. Pers di daerah ini juga masih diwarnai pelanggaran etika jurnalistik yang muncul dalam bentuk pemberitaan yang sepihak dan mementingkan golongan tertentu. Sementara itu, wartawan yang belum menaati kode etik jurnalistik, biasanya yang belum atau tidak ingin melakukan uji kompetensi. Pada tahun 2022 terjadi dua kasus kekerasan yang penyelesaiannya hanya berhenti sampai pemberitaan.

34.2 DEMOGRAFI PROVINSI PAPUA BARAT

34.2.1 Topografi Provinsi Papua Barat

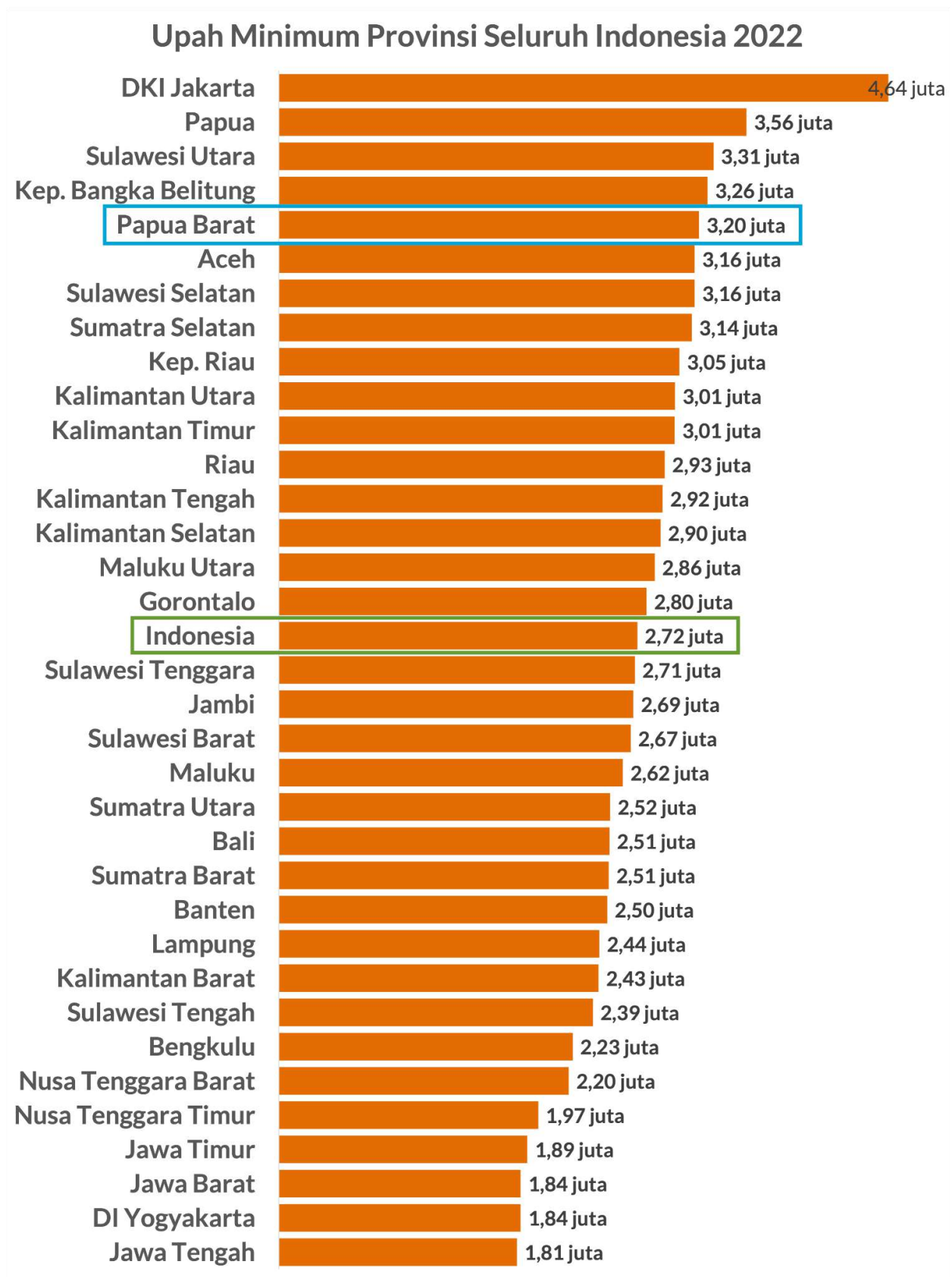


Sumber: petatematikindo.files.wordpress.com, 2015

Gambar 34.1 Peta Administrasi Provinsi Papua Barat

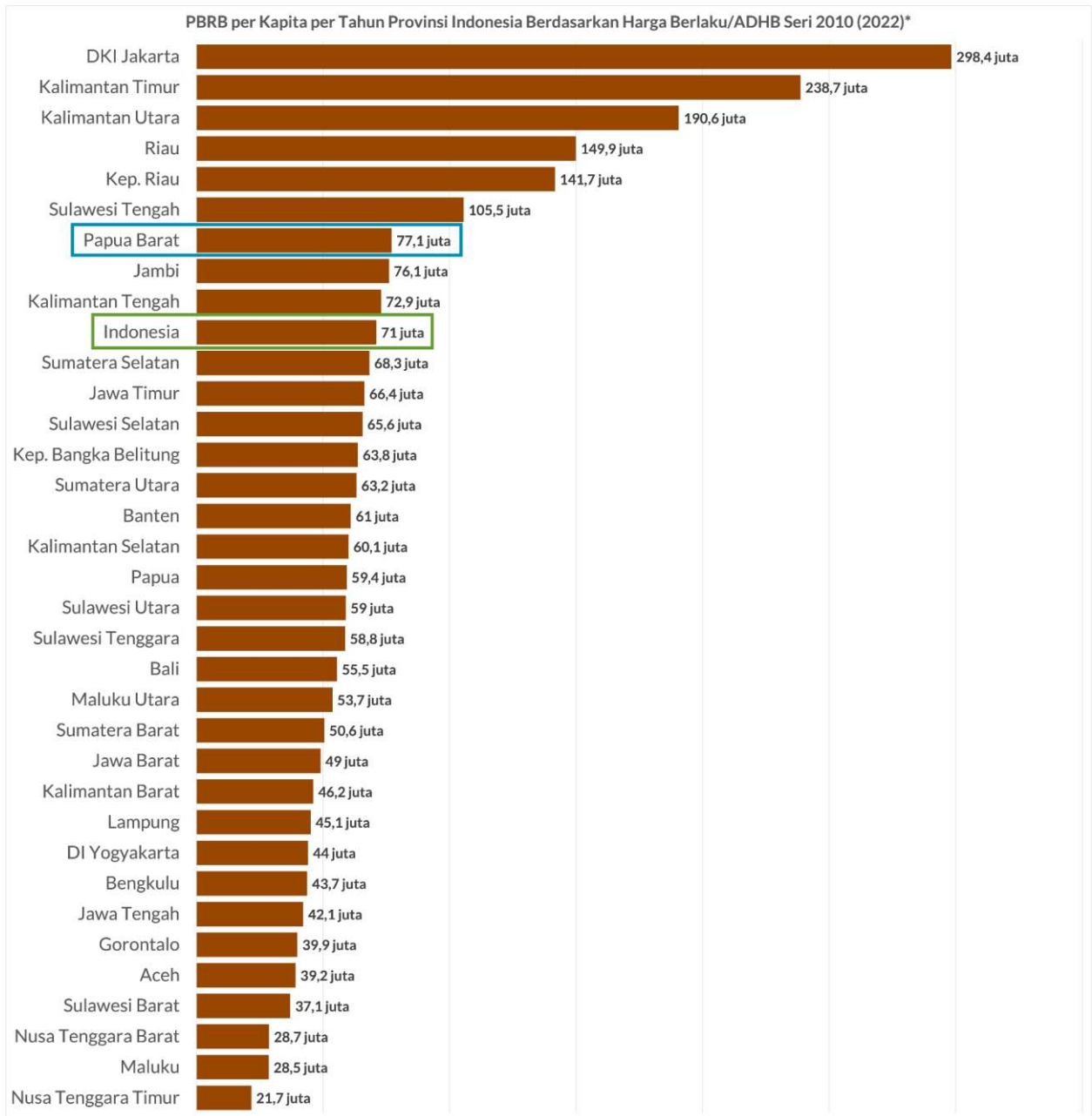
Provinsi Papua Barat merupakan satu provinsi yang terletak di Pulau Papua selain Provinsi Papua. Provinsi Papua Barat terletak antara 0° – 4° Lintang Selatan dan antara 124° – 132° Bujur Timur. Berdasarkan posisi geografisnya, Provinsi Papua Barat memiliki batas-batas: Utara – Samudra Pasifik; Selatan – Laut Banda, Provinsi Maluku; Barat – Laut Seram, Provinsi Maluku; Timur – Provinsi Papua. Luas wilayah Provinsi Papua Barat yang mencapai $99.398,26 \text{ km}^2$ habis terbagi menjadi 13 Kabupaten/ Kota, 12 Kabupaten dan 1 Kota.

34.2.2 Demografi Sosial Ekonomi Provinsi Papua Barat



Sumber: databoks.katadata.co.id, 2022

Grafik 34.1 UMR Provinsi Papua Barat dan Nasional Tahun 2022



Sumber: databoks.katadata.co.id, 2022

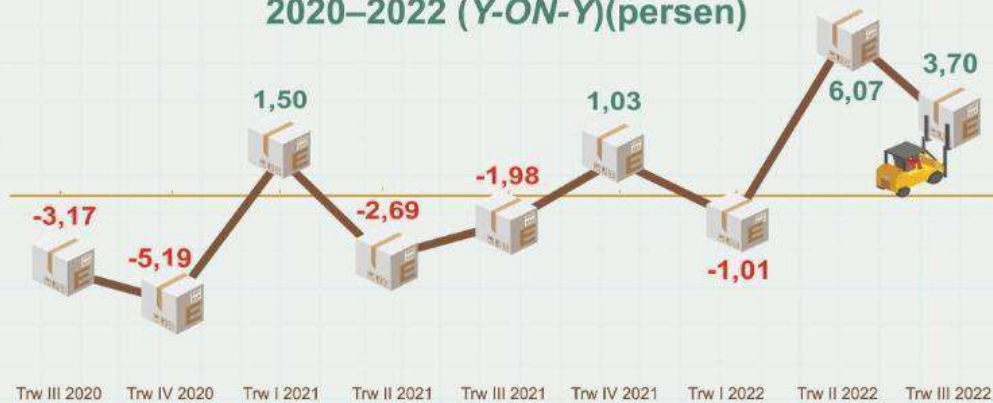
Grafik 34.2 PDRB Provinsi Papua Barat dan Nasional Tahun 2022

PERTUMBUHAN EKONOMI PROVINSI PAPUA BARAT TRIWULAN III-2022

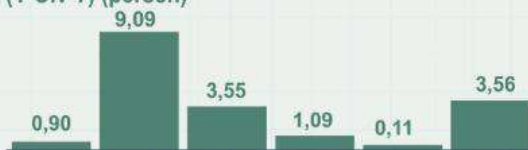
Berita Resmi Statistik No. 66/11/91 Th. XVI, 7 November 2022

Y-ON-Y 3,70%	Q-TO-Q 0,54%	C-TO-C 2,83%	PDRB HARGA BERLAKU Rp 23.190,91 Miliar	PDRB HARGA KONSTAN Rp 15.631,95 Miliar
------------------------	------------------------	------------------------	--	--

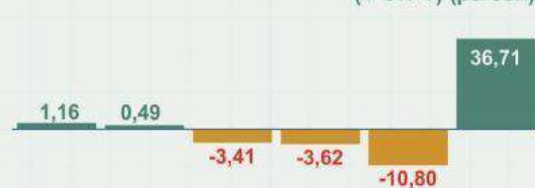
PERTUMBUHAN PRODUK DOMESTIK REGIONAL BRUTO (PDRB) 2020-2022 (Y-ON-Y)(persen)



PERTUMBUHAN PDRB MENURUT LAPANGAN USAHA (Y-ON-Y) (persen)



PERTUMBUHAN PDRB MENURUT PENGELUARAN (Y-ON-Y) (persen)



KONTRIBUSI PDRB MENURUT LAPANGAN USAHA



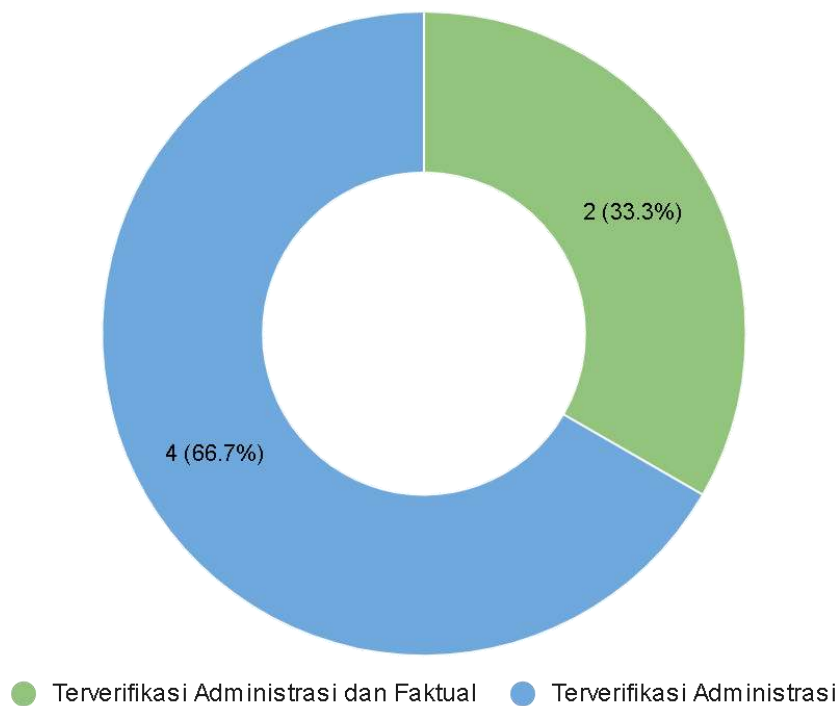
KONTRIBUSI PDRB MENURUT PENGELUARAN



34.3 GAMBARAN UMUM KONDISI KEMERDEKAAN PERS PROVINSI PAPUA BARAT

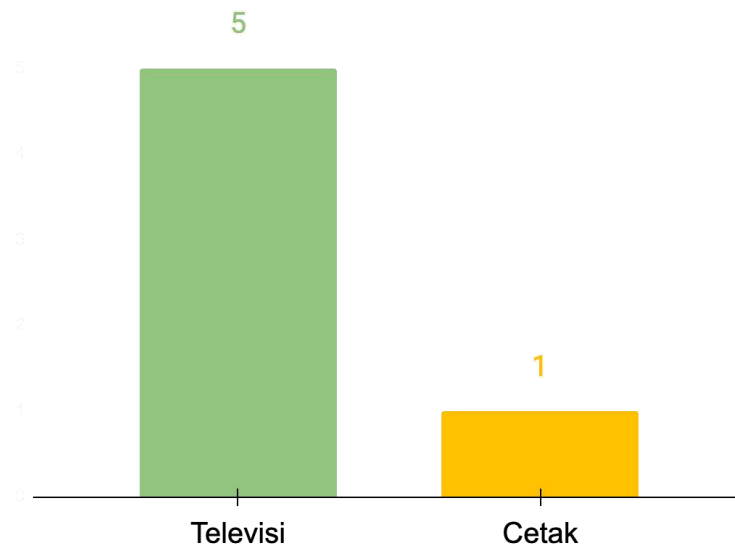
34.3.1 Demografi Perusahaan Pers Provinsi Papua Barat

Menurut UU No. 40 Tahun 1999 Perusahaan Pers adalah lembaga berbadan hukum atau berbentuk badan hukum yang menjalankan kegiatan jurnalistik. Kegiatan jurnalistik itu sendiri meliputi pengumpulan informasi, menulis berita, menyunting tulisan, hingga menerbitkan berita. Seiring dengan berjalannya waktu dan berkembangnya teknologi informasi diketahui bahwa Perusahaan Pers saat ini terus bertambah. Berdasarkan data dari Dewan Pers terdapat dua kategori perusahaan pers yang tercatat yaitu perusahaan per yang terverifikasi secara administratif dan terverifikasi secara administratif dan faktual. Dalam kegiatan pengambilan data dan *Focus Group Discussion* (FGD) Indeks Kemerdekaan Pers tentunya keterlibatan perusahaan pers sangatlah penting untuk mengukur bagaimana kondisi kemerdekaan pers di Indonesia. Berikut adalah data perusahaan pers yang terdapat di Provinsi Papua Barat terverifikasi berdasarkan data dari Dewan Pers.



Sumber: dewanpers.or.id, 2023

Grafik 34.3 Data Perusahaan Pers Provinsi Papua Barat Berdasarkan Status Verifikasi



Sumber: dewanpers.or.id, 2023

Grafik 34.4 Data Perusahaan Pers Provinsi Papua Barat Berdasarkan Jenis Media

34.3.2 Kondisi Kemerdekaan Pers Provinsi Papua Barat

Tabel 34.1 Jumlah Wartawan yang Sudah Melakukan Sertifikasi Wartawan berdasarkan Kategori di Indonesia

No	Provinsi	Utama	Madya	Muda	Jumlah
1	Aceh	64	104	384	552
2	Sumatera Utara	141	191	1.114	1.446
3	Sumatera Barat	120	114	385	619
4	Riau	181	149	524	854
5	Jambi	66	62	249	377
6	Sumatera Selatan	134	170	627	931
7	Bengkulu	102	115	380	597
8	Lampung	123	156	754	1.033
9	Kepulauan Bangka Belitung	21	40	228	289
10	Kepulauan Riau	156	149	348	653
11	DKI Jakarta	1351	944	2.021	4.316
12	Jawa Barat	226	278	1.277	1.781
13	Jawa Tengah	163	312	933	1.408
14	DI Yogyakarta	80	125	287	492
15	Jawa Timur	270	370	1.573	2.213
16	Banten	89	103	426	618
17	Bali	111	137	260	508

No	Provinsi	Utama	Madya	Muda	Jumlah
18	Nusa Tenggara Barat	35	60	242	337
19	Nusa Tenggara Timur	32	21	153	206
20	Kalimantan Barat	40	36	127	203
21	Kalimantan Tengah	63	109	291	463
22	Kalimantan Selatan	60	84	335	479
23	Kalimantan Timur	118	198	453	769
24	Kalimantan Utara	0	0	70	70
25	Sulawesi Utara	56	75	520	651
26	Sulawesi Tengah	52	54	160	266
27	Sulawesi Selatan	145	132	537	814
28	Sulawesi Tenggara	34	74	178	286
29	Gorontalo	26	28	104	158
30	Sulawesi Barat	22	26	67	115
31	Maluku	18	24	82	124
32	Maluku Utara	28	21	161	210
33	Papua Barat	27	48	113	188
34	Papua	47	71	198	316
Indonesia		4.201	4.580	15.561	24.342

Sumber: dewanpers.or.id, 2023

34.4 PROFIL INFORMAN AHLI PROVINSI PAPUA BARAT

34.4.1 Informan Ahli Provinsi Papua Barat

Daftar responden yang menjadi Informan ahli pada kegiatan Pengambilan Data & FGD Indeks Kemerdekaan Pers Tahun 2023 di Provinsi Papua Barat sejumlah 12 informan ahli, terbagi kedalam tiga kategori yaitu kategori Pemerintah / Birokrat (Anggota KIP/KPI/KPU daerah, Humas Pemprov/ Pemkot, TNI Polri, Kejaksaan, Pengadilan), kategori *Civil society* (akademisi, wartawan, aktivis, LSM, *media watch*), dan kategori Bisnis (Pimpinan perusahaan media, perusahaan umum, asosiasi media). Daftar informan ahli pada kegiatan Pengambilan Data & FGD Indeks Kemerdekaan Pers Tahun 2023 di Provinsi Papua Barat disajikan dalam tabel sebagai berikut:

Tabel 34.2 Daftar Informan Ahli Provinsi Papua Barat

No.	Nama	Lembaga/Perusahaan	Jabatan	Jenis IA
1. Pemerintah / Birokrat (Anggota KIP/KPI/KPU daerah, Humas Pemprov/ Pemkot, TNI Polri, Kejaksaan, Pengadilan)				
a	Andi Sastra Benny Saragi	KI Papua Barat	Ketua	IA PROVINSI
b	Mansel. Yulianus Y. L. Inden, S. Pd	Dinas Pendidikan Kabupaten Manokwari Selatan	Kepala Bidang GTK	IA KABUPATEN/KOTA
c	Ipda Febi Rumaekiwi	Kepolisian Daerah (POLDA) Papua Barat	Humas	IA PROVINSI
d	Apriani Tardini, SKM, M.Kes	Dinas Kesehatan Papua Barat	Kepala seksi Penyakit Tidak Menular Kesehatan Jiwa Dan Napza	IA PROVINSI
2. <i>Civil Society</i> (Akademisi, Wartawan, Aktivis, LSM, <i>Media Watch</i>)				
a	Djeni Daruchmat Yafdas	LSM Bicara /www.bicara.or.id	Koordinator	IA PROVINSI
b	Dr. Agus Sumule	Universitas Papua (Unipa) Manokwari	Akademisi	IA PROVINSI
c	Safwan Ashari Raharusan	Aliansi Jurnalis Independen (AJI)	Wartawan/Koordinator Aliansi Jurnalis Independen (AJI) wil Papua	IA KABUPATEN/KOTA
d	Rustam Madubun	Persatuan Wartawan Indonesia (PWI)	Wakil Ketua	IA PROVINSI
3. Bisnis (Pimpinan perusahaan media, perusahaan umum, asosiasi media)				
a	Sugiyanto	Perumda Air Minum Minyei Arfak	Kepala Seksi Umum dan Personalia	IA KABUPATEN/KOTA
b	Adrian Kairupan	Serikat Media Siber Indonesia (SMSI)	Wakil Ketua	IA PROVINSI
c	Chatrine Pakonglean	Cahaya Papua	Pimpinan Umum	IA PROVINSI
d	Samuel Sirken	papuabaratsnews.com	Pimpinan Umum	IA PROVINSI

34.5 INDEKS KEMERDEKAAN PERS TAHUN 2023 PROVINSI PAPUA BARAT

34.5.1 Rekap Indeks Kemerdekaan Pers Tahun 2023 Provinsi Papua Barat

Secara keseluruhan Indeks Kemerdekaan Pers (IKP) 2023 Provinsi Papua Barat berada dalam kategori “Agak Bebas” dengan nilai 68,22. Nilai tersebut diperoleh dari Kondisi Lingkungan Fisik Politik (69,32), kondisi Lingkungan Ekonomi (67,96), dan kondisi Lingkungan Hukum (66,32).

INDEKS KEMERDEKAAN PERS 2023



Gambar 34.3 Indeks Kemerdekaan Pers Tahun 2023 di Provinsi Papua Barat

34.5.2 Tren Indeks Kemerdekaan Pers Tahun 2023 Provinsi Papua Barat

Indeks Kemerdekaan Pers (IKP) 2023 Provinsi Papua Barat berada dalam kategori “Agak bebas” dengan nilai 68,22. Nilai ini mengalami penurunan sebesar 1,00 poin dibandingkan tahun 2022, yakni 69,32. Penurunan Indeks kemerdekaan pers terjadi setelah tahun 2021 dan tahun 2022 mengalami penurunan.

Tabel 34.3 Tren Indeks Kemerdekaan Pers Tahun 2023 di Provinsi Papua Barat

No	Lingkungan	Rata-Rata					Kategori					Kenaikan/Penurunan			
		2019	2020	2021	2022	2023	2019	2020	2021	2022	2023	2019-2020	2020-2021	2021-2022	2022-2023
1	Kondisi Lingkungan Fisik Politik	72,54	71,07	71,40	69,98	69,32	Cukup Bebas	Cukup Bebas	Cukup Bebas	Agak Bebas	Agak Bebas	-1,47	+0,33	-1,42	-0,66
2	Kondisi Lingkungan Ekonomi	72,99	70,45	70,73	67,99	67,97	Cukup Bebas	Cukup Bebas	Cukup Bebas	Agak Bebas	Agak Bebas	-2,54	+0,28	-2,74	-0,02
3	Kondisi Lingkungan Hukum	64,16	71,14	68,79	68,87	66,32	Agak Bebas	Cukup Bebas	Agak Bebas	Agak Bebas	Agak Bebas	+6,97	-2,35	+0,08	-2,55
	Indeks Kemerdekaan Pers Papua Barat	70,46	70,95	70,56	69,23	68,22	Cukup Bebas	Cukup Bebas	Cukup Bebas	Agak Bebas	Agak Bebas	+0,49	-0,38	-1,34	-1,00

Penurunan nilai Indeks kemerdekaan Pers (IKP) provinsi Papua Barat tahun 2023 dikontribusikan dari penurunan ketiga lingkungan, terutama lingkungan hukum yang menurun(-2,55). Penurunan poin juga terjadi pada Lingkungan Fisik Politik (-0,66) dan penurunan pada Lingkungan Ekonomi (-0,02).

Tabel 34.4 Rekap Skor Indikator Indeks Kemerdekaan Pers Provinsi Papua Barat

Keterangan Warna Bar Chart	
90 - 100	70 - 89
Bebas	Cukup Bebas
56 - 69	31 - 55
Agak Bebas	Kurang Bebas
	1 - 30
	Tidak Bebas

	PAPUA BARAT
IKP TOTAL	68,22
A. KONDISI LINGKUNGAN FISIK POLITIK	69,32
<i>Kebebasan Berserikat bagi Wartawan</i>	76,25
<i>Pendidikan Insan Pers</i>	74,08
<i>Kebebasan Media Alternatif</i>	72,63
<i>Kebebasan dari Intervensi</i>	72,08
<i>Akurat dan Berimbang</i>	71,19
<i>Kebebasan dari Kekerasan</i>	68,14
<i>Kesetaraan Akses bagi Kelompok Rentan</i>	66,13
<i>Keragaman Pandangan</i>	63,36
<i>Akses atas Informasi Publik</i>	62,75
B. KONDISI LINGKUNGAN EKONOMI	67,97
<i>Keragaman Kepemilikan</i>	75,92
<i>Kebebasan Pendirian dan Operasionalisasi Perusahaan Pers</i>	68,45
<i>Tata Kelola Perusahaan yang Baik (Good Corporate Governance)</i>	67,72
<i>Lembaga Penyiaran Publik</i>	66,90
<i>Independensi dari Kelompok Kepentingan yang Kuat</i>	65,81
C. KONDISI LINGKUNGAN HUKUM	66,32
<i>Etika Pers</i>	72,42
<i>Mekanisme Pemulihan</i>	69,65
<i>Kriminalisasi dan Intimidasi Pers</i>	69,38
<i>Independensi dan Kepastian Hukum Lembaga Peradilan</i>	63,94
<i>Perlindungan Hukum bagi Penyandang Disabilitas</i>	61,42
<i>Kebebasan Mempraktikkan Jurnalisme</i>	58,42

Semua indikator pada ketiga lingkungan berada pada kriteria “Agak Bebas”. Pada Lingkungan Fisik Politik indikator Kebebasan Berserikat bagi Wartawan, Pendidikan Insan Pers, Kebebasan Media Alternatif, Kebebasan dari Intervensi dan Akurat dan Berimbang berada pada kategori “Cukup Bebas”. Pada Lingkungan Ekonomi, pada indikator Keragaman kepemilikan berada pada nilai 75,92 berada pada kategori “Cukup Bebas”. Pada empat indikator lainnya berada dalam kategori “Agak Bebas”. Pada Lingkungan Hukum, indikator Etika Pers berada pada kategori “Cukup Bebas” dan lima indikator lainnya berada pada kategori “Agak Bebas” Kondisi Lingkungan Fisik Politik Indeks Kemerdekaan Pers 2023 Provinsi Papua Barat.

34.5.3 Kondisi Lingkungan Fisik Politik Indeks Kemerdekaan Pers 2023 Provinsi Papua Barat

Lingkungan Fisik Politik Provinsi Papua Barat pada tahun 2023 berada dalam kategori “Agak Bebas” dengan nilai 69,32. Nilai ini menurun (-0,66) poin dibandingkan tahun 2022. Sejak tahun 2019 sampai 2021, nilai Lingkungan Fisik dan Politik provinsi Papua berada dalam kategori “Cukup Bebas”. Namun, pada 2022, nilai lingkungan Fisik Politik Provinsi Papua Barat berada dalam kategori “Agak Bebas”, dengan nilai penurunan (-1,42).

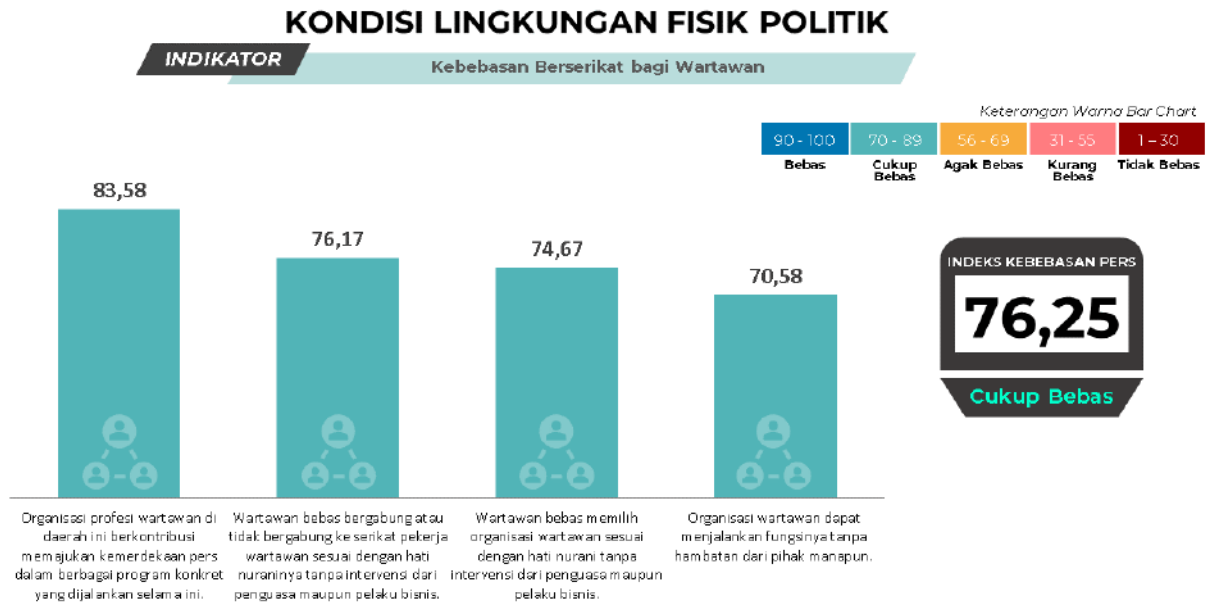
Tabel 34.5 Tren Indeks Kemerdekaan Pers Lingkungan Fisik Politik Tahun 2023 di Provinsi Papua Barat

No	Indikator	Rata-Rata					Kategori					Kenaikan/Penurunan			
		2019	2020	2021	2022	2023	2019	2020	2021	2022	2023	2019-2020	2020-2021	2021-2022	2022-2023
1	Kebebasan Berserikat bagi Wartawan	75,29	74,66	79,31	78,40	76,25	Cukup Bebas	Cukup Bebas	Cukup Bebas	Cukup Bebas	Cukup Bebas	-0,63	+4,66	-0,91	-2,15
2	Kebebasan dari Intervensi	73,60	74,41	74,73	70,20	72,08	Cukup Bebas	Cukup Bebas	Cukup Bebas	Cukup Bebas	Cukup Bebas	+0,81	+0,32	-4,53	+1,88
3	Kebebasan dari Kekerasan	73,70	73,11	72,33	70,70	68,14	Cukup Bebas	Cukup Bebas	Cukup Bebas	Cukup Bebas	Agak Bebas	-0,59	-0,78	-1,63	-2,56
4	Kebebasan Media Alternatif	74,05	62,98	73,42	66,60	72,63	Cukup Bebas	Agak Bebas	Cukup Bebas	Agak Bebas	Cukup Bebas	-11,07	+10,44	-6,82	+6,03
5	Keragaman Pandangan	67,52	68,33	70,03	71,27	63,36	Agak Bebas	Agak Bebas	Cukup Bebas	Cukup Bebas	Agak Bebas	+0,81	+1,69	+1,24	-7,91
6	Akurat dan Berimbang	77,96	71,25	73,17	69,53	71,19	Cukup Bebas	Cukup Bebas	Cukup Bebas	Agak Bebas	Cukup Bebas	-6,71	+1,92	-3,63	+1,66
7	Akses atas Informasi Publik	71,28	69,75	66,29	67,80	62,75	Cukup Bebas	Agak Bebas	Agak Bebas	Agak Bebas	Agak Bebas	-1,53	-3,45	+1,51	-5,05
8	Pendidikan Insan Pers	75,50	71,33	66,25	73,40	74,08	Cukup Bebas	Cukup Bebas	Agak Bebas	Cukup Bebas	Cukup Bebas	-4,17	-5,08	+7,15	+0,68
9	Kesetaraan Akses bagi Kelompok Rentan	65,89	67,54	68,64	63,72	66,13	Agak Bebas	Agak Bebas	Agak Bebas	Agak Bebas	Agak Bebas	+1,65	+1,09	-4,92	+2,41
	Rata-rata Lingkungan Fisik Politik	72,54	71,07	71,40	69,98	69,32	Cukup Bebas	Cukup Bebas	Cukup Bebas	Agak Bebas	Agak Bebas	-1,47	+0,33	-1,42	-0,66

Lingkungan Fisik Politik Provinsi Papua Barat pada tahun 2023 berada dalam kategori “Agak Bebas” dengan nilai 69,32. Nilai ini menurun (-0,66) poin dibandingkan tahun 2022 (lihat Tabel). Masih terjadi intervensi pada wartawan ketika melakukan kegiatan jurnalistik. Pada Mei 2022, Walikota Sorong melarang wartawan mengambil Gambar saat pertemuan dengan tenaga kesehatan yang meminta penjelasan nasib tunjangan penghasilan pegawai (TPP). Larangan lainnya menimpa wartawan Tribun Papua Barat dan Tabura Pos saat meliput sidang militer terhadap seorang anggota TNI atas kasus penembakan terhadap adik ipar saat pernikahan. Peristiwa ini terjadi pada Oktober 2022. Ada kecenderungan media di Papua Barat belum menyajikan berita secara berimbang. Masih banyak media yang pemberitaannya berisi pujian pada kinerja pemerintah, belum banyak memberitakan kritik membangun untuk pemerintah. Hal ini disinyalir salah satunya terjadi karena banyaknya media yang bergantung pada kerjasama dengan Pemerintah Daerah. Profesionalitas wartawan masih sangat perlu untuk ditingkatkan. Media masih lebih mengutamakan kecepatan publikasi pemberitaan ketimbang melengkapinya lebih dulu melalui cek dan ricek serta verifikasi informasi.

34.5.3.1 Kebebasan Berserikat Bagi Wartawan Provinsi Papua Barat

Indikator Kebebasan Berserikat Bagi Wartawan Provinsi Papua Barat berada dalam kategori “Cukup Bebas” dengan nilai 76,25. Nilai ini menurun (-2,15) poin dibandingkan nilai pada tahun sebelumnya (lihat Tabel).



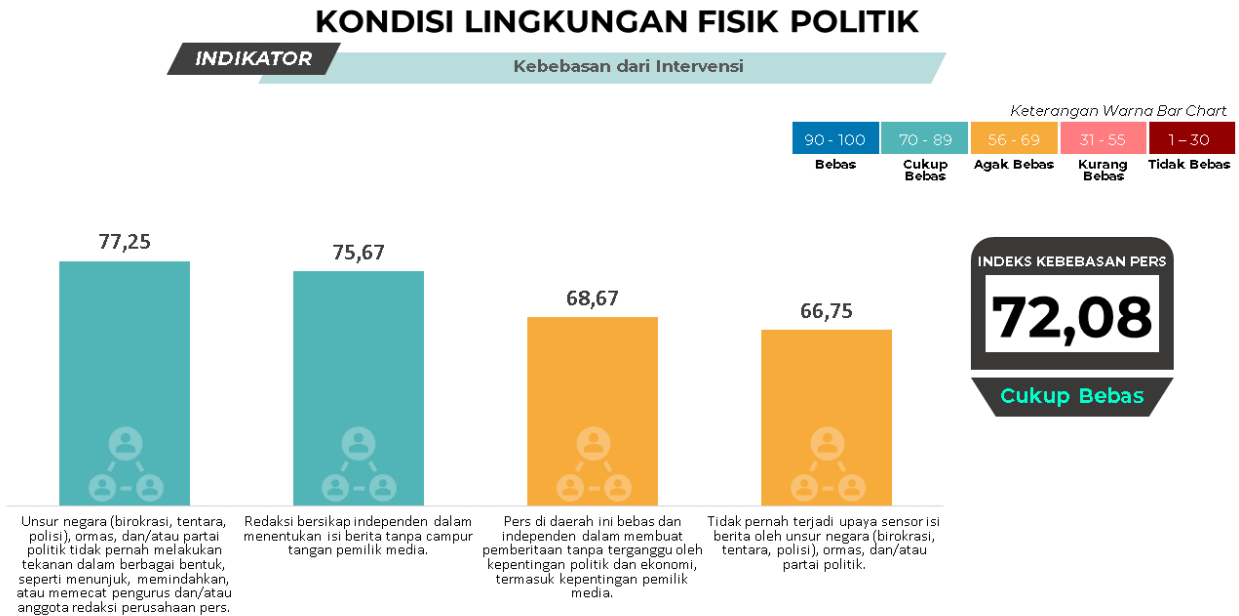
Gambar 34.4 Indikator Kebebasan Berserikat Bagi Wartawan Provinsi Papua Barat

Secara umum, wartawan di Provinsi Papua Barat cukup bebas dalam berserikat. Organisasi wartawan di Papua Barat terdiri dari Persatuan Wartawan Indonesia (PWI), Aliansi Jurnalis Independen (AJI), Ikatan Jurnalis Televisi Indonesia (IJTI). Wartawan di daerah ini dapat dengan bebas memilih organisasi profesi wartawan yang akan diikutinya, tidak ada paksaan dari perusahaan pers tempat wartawan bekerja ataupun tekanan dari pihak lain terkait pemilihan organisasi wartawan. Para wartawan muda biasanya mengetahui manfaat dari bergabung di organisasi wartawan dari wartawan madya atau wartawan senior, baik yang satu kantor atau sesama wartawan di media berbeda.

Wartawan di Papua Barat belum ada yang bergabung dalam Serikat Pekerja pers. Hal ini terjadi karena di Papua Barat memang belum ada yang memiliki Serikat Pekerja. Hal ini terjadi karena mayoritas perusahaan media yang ada jumlah karyawannya sekitar 10-20 orang, sehingga belum memungkinkan untuk membentuk serikat pekerja. Bustam, wartawan senior di Papua Barat yang juga ketua Serikat Media Siber Indonesia (SMSI) menjelaskan, kesadaran pihak perusahaan untuk membentuk Serikat Pekerja, cenderung masih rendah. Kebebasan dari Intervensi Provinsi Papua Barat.

34.5.3.2 Kebebasan dari Intervensi Provinsi Papua Barat

Nilai indikator kebebasan dari intervensi berada dalam kategori “Cukup Bebas” dengan nilai 72,08. Ada peningkatan 1,88 dari tahun sebelumnya. Pada tahun 2022 IKP indikator kebebasan dari intervensi ada pada nilai 70,20 dengan kategori “Cukup Bebas”.



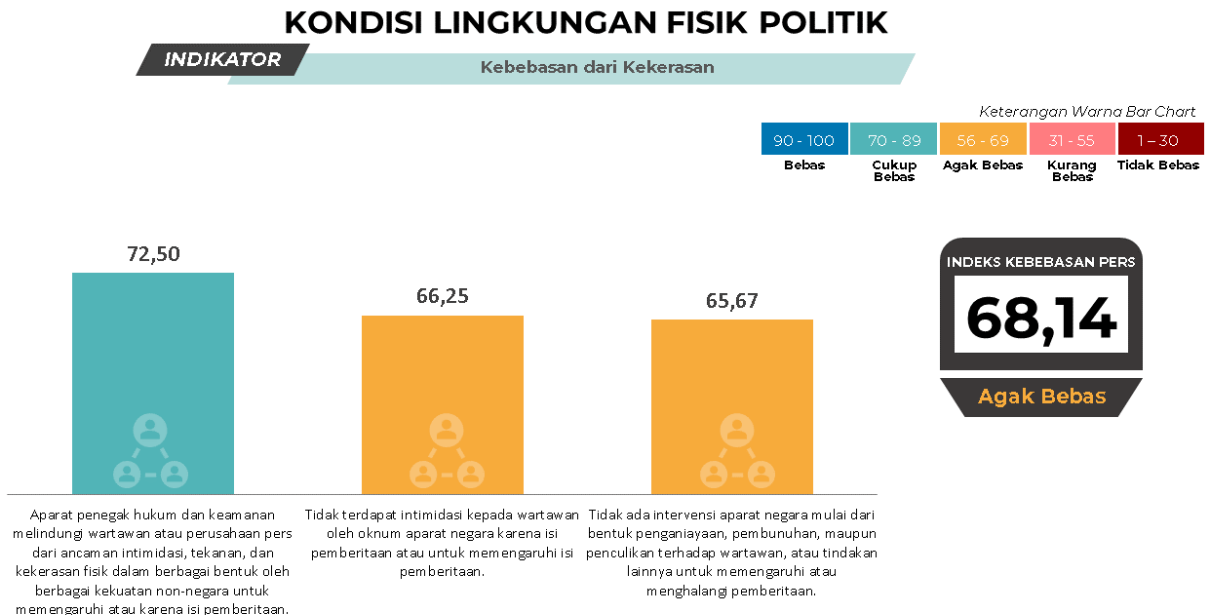
Gambar 34.5 Indikator Kebebasan dari Intervensi Provinsi Papua Barat

Indikator kebebasan dari intervensi di Provinsi Papua Barat berada pada kategori “Cukup Bebas”. Namun, kategori “Cukup Bebas” ini belum selaras dengan kondisi riil. Intervensi dalam bentuk permintaan mengganti (memperhalus judul, dan lainnya), dan bukan dalam bentuk melarang terbit.

Informan Ahli dari unsur bisnis, Chaterine Pakonglean, Pemimpin Umum Cahaya Papua menjelaskan, secara umum tidak ada intervensi yang terjadi terkait pemberitaan. Ruang redaksi telah membuat batasan secara mandiri, jika ada pemberitaan yang dianggap belum sesuai untuk dipublikasikan pada masyarakat, maka akan dilengkapi terlebih dahulu melalui proses cek dan ricek serta verifikasi. Independensi pers akan terganggu dengan adanya intervensi, sehingga berimplikasi pada terbatasnya pers melakukan kontrol sosial sesuai dengan yang diatur dalam UU Nomor 40 Tahun 1999 Tentang Pers. “Sulit bagi pers di Papua Barat untuk bebas dari intervensi. Cara untuk mengintervensi pers beragam. Yang terbaru adalah menjadikan wartawan yang pos liputannya di instansi tertentu sebagai wartawan honorer. Kondisi ini akan kian mengikat pers pada suatu Lembaga tertentu. Kalau wartawan menerima gaji sebagai karyawan honorer di suatu instansi, ya sudah bisa dikira-kira, bagaimana netralitasnya”.

34.5.3.3 Kebebasan dari Kekerasan Provinsi Papua Barat

Indikator kebebasan dari Kekerasan Provinsi Papua Barat pada IKP 2023 meraih nilai 68,14, menurun 2,56 poin dibandingkan tahun 2022. Indikator ini bergerak dinamis dari tahun ke tahun, sempat menurun sebesar 1,63 poin pada tahun 2022 (lihat Tabel). Namun demikian, indikator kebebasan dari kekerasan di Provinsi Papua Barat, baru pada tahun ini berada dalam kategori “Agak Bebas”. Sejak IKP 2019-2022 indikator ini ada dalam kategori “Cukup Bebas”.



Gambar 34.6 Indikator Kebebasan dari Kekerasan Provinsi Papua Barat

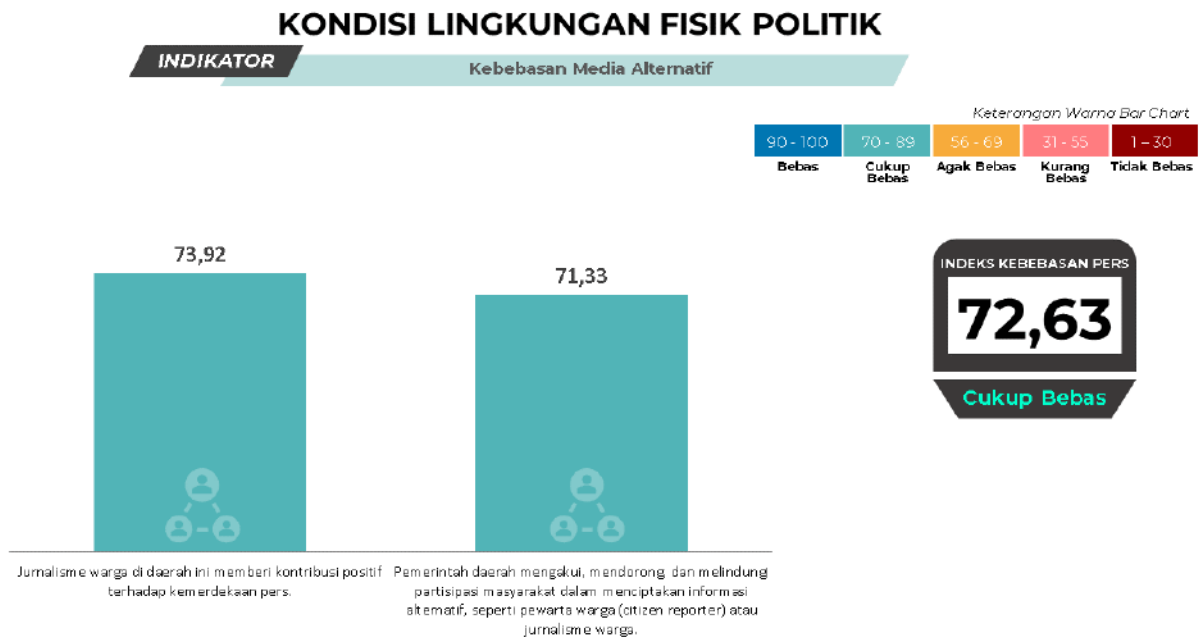
Pada tahun 2022 di Papua Barat, berdasarkan laporan penelusuran, terjadi dua kasus kekerasan pada wartawan. Pertama, Kekerasan pada Mei 2022, wartawan dilarang mengambil Gambar pada aksi demo tenaga Kesehatan (nakes) di Kota Sorong. Pelaku pelanggaran adalah Satuan Polisi Pamong Praja (Satpol PP). Kedua, kekerasan yang terjadi pada Oktober 2022, pada saat sidang militer di Pengadilan Negeri Manokwari. Safwan, wartawan Tribun Papua dan Hendri, wartawan Tabura Pos merupakan korban pada saat kegiatan persidangan terbuka tersebut. Persidangan terbuka sedang mengadili kasus penembakan yang dilakukan oknum TNI terhadap kerabatnya. Hakim memerintahkan wartawan untuk tidak melakukan peliputan dan memerintahkan wartawan yang hadir di ruang persidangan untuk keluar. Ada oknum yang menghapus paksa foto-foto yang telah diabadikan kedua wartawan tersebut. Tindakan menghapus paksa foto-foto yang telah diabadikan Safwan, juga menghapus foto lain yang bukan peristiwa di persidangan.

Peristiwa ini menjadi salah satu tolak ukur, masih ada intervensi pada pers yang cenderung mengarah ke tindak kekerasan. Terkait peristiwa pelanggaran peliputan di persidangan terbuka oknum TNI tersebut, Tabura Pos telah melaporkannya ke Mabes TNI di Cilangkap. Kekerasan terhadap wartawan di daerah ini dinilai informan ahli erat kaitannya dengan intervensi terhadap pers. Masih terdapat intervensi aparat negara untuk mempengaruhi atau menghalangi pemberitaan. Aparat pemerintah dinilai belum sepenuhnya dapat melindungi wartawan dari ancaman kekerasan, diantaranya intimidasi. Mengacu pada Peraturan Dewan Pers Nomor 1/Peraturan-DP/III/2013 tentang pedoman penanganan kasus kekerasan terhadap wartawan, kekerasan tidak hanya dalam bentuk fisik, dan nonfisik yang meliputi ancaman verbal, penghinaan, penggunaan kata-kata yang merendahkan, dan pelecehan akan tetapi kekerasan terhadap wartawan juga mencakup upaya menghalangi kerja wartawan mencari, memperoleh, memiliki, menyimpan, mengolah, dan

menyampaikan informasi serta merampas peralatan kerja wartawan atau tindakan lain yang merintangai wartawan sehingga tidak dapat memproses pekerjaan kewartawannya. Kondisi di Papua Barat menyiratkan pembatasan kerja pers.

1.5.3.4 Kebebasan Media Alternatif Provinsi Papua Barat

Indikator kebebasan media alternatif Provinsi Papua Barat pada IKP 2023 bernilai 72,63, berada dalam kategori “Cukup Bebas”. Nilai ini mengalami peningkatan 6,03 poin dari tahun sebelumnya, 66,60 yang berada dalam kategori “Agak Bebas” (lihat Tabel).



Gambar 34.7 Indikator Kebebasan Media Alternatif Provinsi Papua Barat

Harlow, 2016 (dalam Yoedtadi, 2021) menjelaskan media alternatif sebagai wadah bagi jurnalisme warga untuk menyampaikan produk informasi yang diperuntukkan bagi kepentingan publik. Media alternatif merupakan kekuatan yang membebaskan, memberdayakan dan memberikan suara kepada kelompok minoritas dari kekuasaan media arus utama yang cenderung berorientasi profit semata.

Informan Ahli menilai masyarakat di Papua Barat dapat berpendapat dan berekspresi secara bebas dan bertanggungjawab. Bustam menilai, jurnalisme warga menjadi media alternatif penyampai informasi dari warga untuk warga melalui media sosial ataupun media tatap muka langsung. Keberadaan jurnalis warga, di satu sisi perlu mendapat apresiasi karena perannya sebagai penyampai informasi. Namun, para jurnalis warga juga perlu mendapat pelatihan dan pendampingan agar dapat bijak dalam berpendapat dan menyampaikan informasi pada masyarakat.

34.5.3.4 Keragaman Pandangan Provinsi Papua Barat

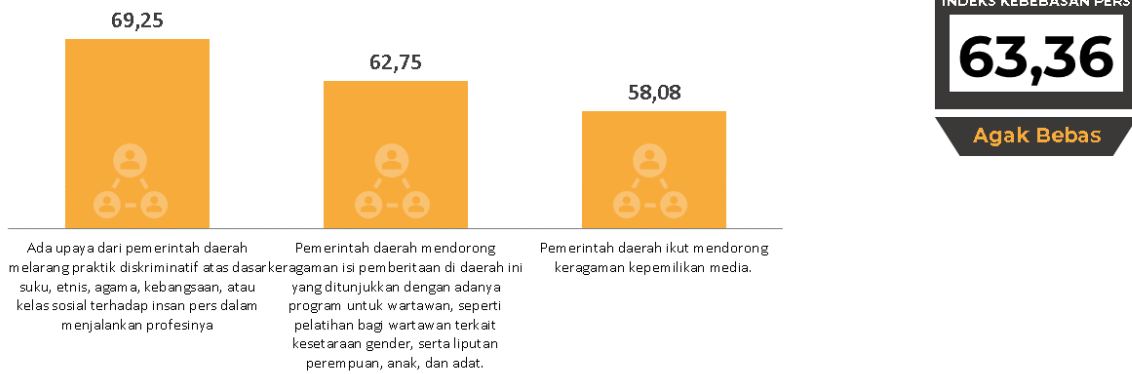
Indikator keragaman pandangan Provinsi Papua barat sejak 2019 sampai 2022 bergerak meningkat secara perlahan dan selalu berada dalam kategori “Cukup Bebas”. Namun, pada tahun 2023 ini nilai indikator ini menurun (-7,91) poin menjadi 63,36 (Lihat Tabel)

KONDISI LINGKUNGAN FISIK POLITIK

INDIKATOR

Keragaman Pandangan

Keterangan Warna Bar Chart



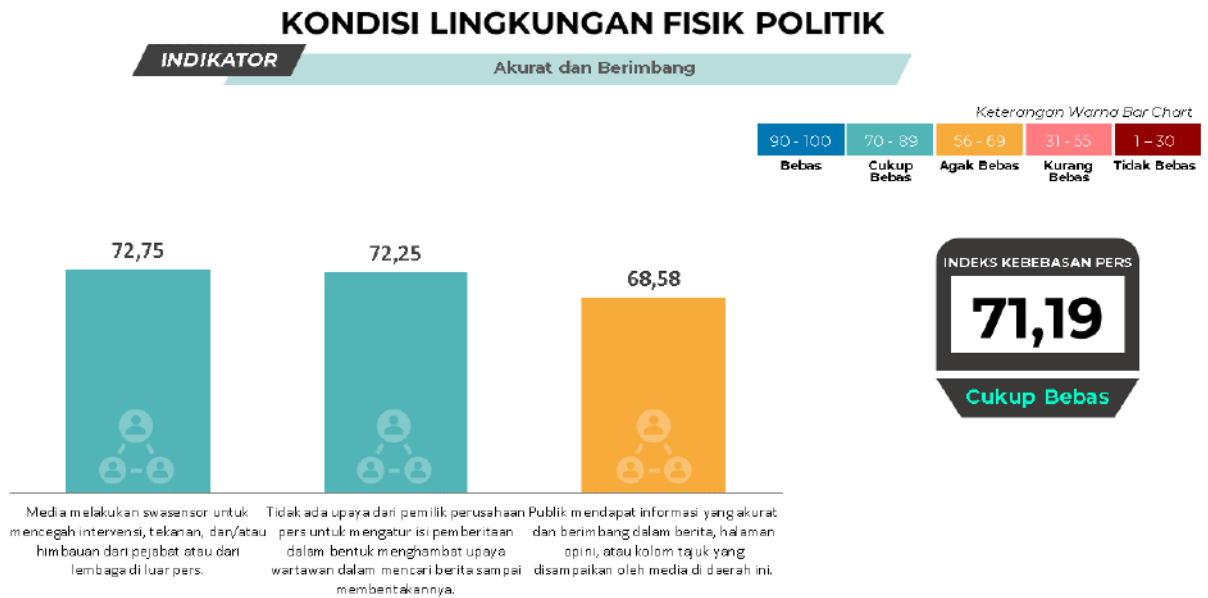
Gambar 34.8 Indikator Keragaman Pandangan Provinsi Papua Barat

Indikator keragaman pandangan memiliki tiga subindikator yang keseluruhannya berada dalam kategori “Agak Bebas”. Subindikator pemerintah daerah ikut mendorong keragaman kepemilikan media memiliki nilai terendah 58,08. Nilai ini menurun (-7,91) dari tahun sebelumnya yang berada dalam kategori “Cukup Bebas”.

Informan Ahli menjelaskan, pemerintah daerah tidak pernah menghimbau ataupun mengarahkan pers untuk menghasilkan produk jurnalistik yang beragam ataupun mendorong masyarakat untuk mendirikan media massa yang beragam. Darmanto, (2020) Pembahasan mengenai keragaman kepemilikan media menjadi sangat penting mengingat industri media saat ini tidak bisa lepas dari merger dan akuisisi. kepemilikan media yang kurang beragam dapat berimplikasi pada konten yang tidak berpihak pada kepentingan publik. Konten yang hanya memuat suatu pandangan homogen. Tidak lain sebagai alat bagi kekuasaan atau bagi kepentingan ekonomi yang memihak kelompok tertentu. Keragaman pandangan juga turut ditentukan oleh bagaimana insan pers sebagai anggota dari suku, agama, ras, dan kelompok sosial tertentu dapat hidup harmonis.

34.5.3.5 Akurat dan Berimbang Provinsi Papua Barat

Indikator akurat dan berimbang Provinsi Papua Barat pada IKP 2023 berada dalam kategori “Cukup Bebas” dengan nilai 71,19. Nilai ini meningkat 1,66 poin dibandingkan IKP 2022 (lihat Tabel). Dua dari tiga subindikator berada dalam kategori “Cukup Bebas” dan satu subindikator, publik mendapat informasi yang akurat dan berimbang dalam berita, halaman, opini, kolom atau Tajuk yang disampaikan media di daerah ini berada dalam kategori “Agak Bebas”.



Gambar 34.9 Indikator Akurat dan Berimbang Provinsi Papua Barat

Media di provinsi Papua Barat telah media sudah selektif dalam memilih materi yang akan diberitakan dan swasensor sudah berjalan sesuai kebijakan ruang redaksi masing-masing media, media juga sudah berupaya menciptakan perbedaan antara ruang redaksi dan bagian perusahaan.

Dalam upaya menyiarkan berita yang akurat dan berimbang, pers di Provinsi Papua Barat terkadang masih terhambat oleh intervensi internal maupun eksternal. Informan Ahli menilai publik sudah mendapat informasi akurat dan berimbang melalui produk jurnalistik, sesuai dengan kode etik jurnalistik.

Apriani Tardini, Kepala Seksi Penyakit Tidak Menular, Kesehatan Jiwa dan Napza menilai, masih ada media dalam pemberitaannya belum memuat konfirmasi dari seseorang yang kapabel ataupun dari instansi yang terkait. Media juga dianggap belum memberikan pemberitaan yang cukup untuk isu-isu penting seperti penyakit tidak menular, pentingnya kesehatan mental dan pencegahan serta penanggulangan remaja yang terpapar narkoba.

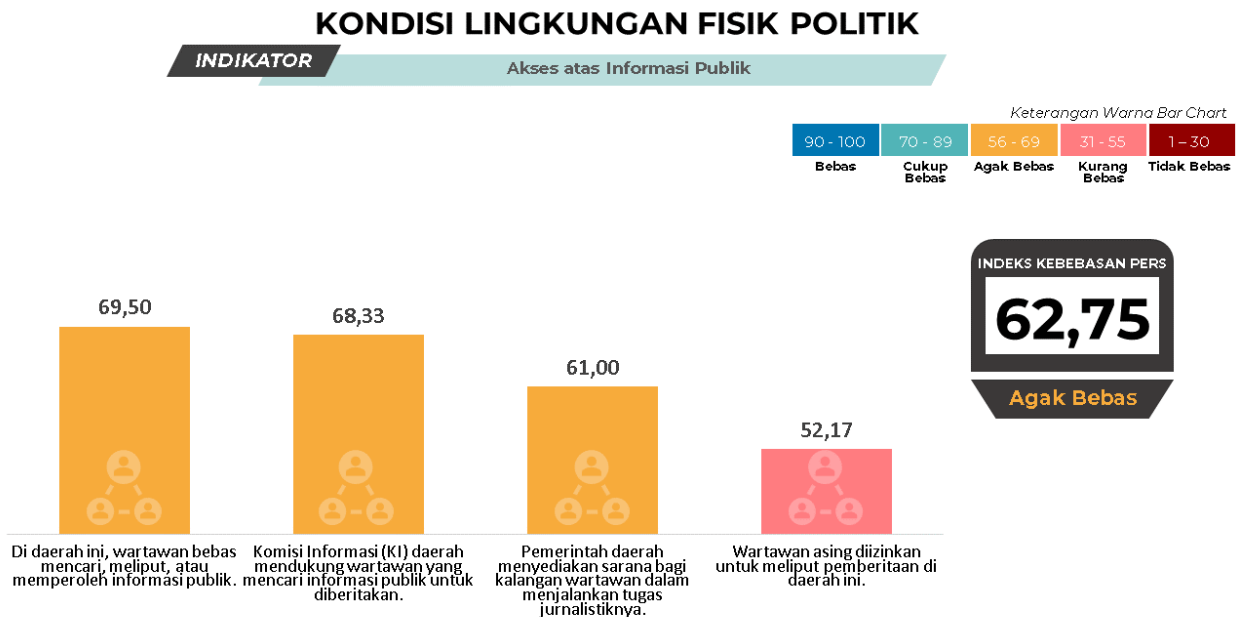
Samuel Sirken, Pemimpin Umum papuabarnews.com menilai, wartawan tidak selalu dapat mengkonfirmasi suatu regulasi atau peristiwa yang terjadi yang melibatkan publik figure atau pemangku kepentingan. Beberapa Lembaga pemerintah dianggap tidak memberikan ruang untuk keberimbangan berita. Para pejabat terkait tidak bersedia memberi keterangan karena menunggu atasan (pimpinan) atau hanya memberikan informasi berupa rilis.

Ipda Febi Rumaekiwi, Humas Polda Papua Barat menilai mengirimkan rilis pada wartawan bertujuan mempermudah akses wartawan untuk mendapatkan berita. Pihaknya akan memberikan keterangan

setelah tersangka ditangkap. Hal ini juga dilakukan untuk mengantisipasi terbitnya berita sepihak dari wartawan yang cenderung menggiring opini tanpa memberikan hak jawab.

34.5.3.6 Akses atas Informasi Publik Provinsi Papua Barat

Indikator akses atas informasi publik Provinsi Papua Barat berada pada kategori “Agak Bebas” dengan nilai 62,75. Nilai ini menurun (-5,05) poin. Pada indikator ini, tiga subindikator berada dalam kategori “Agak Bebas”. Satu subindikator lainnya, wartawan asing diizinkan untuk meliput di daerah ini berada dalam kategori “Kurang Bebas” (lihat Tabel).



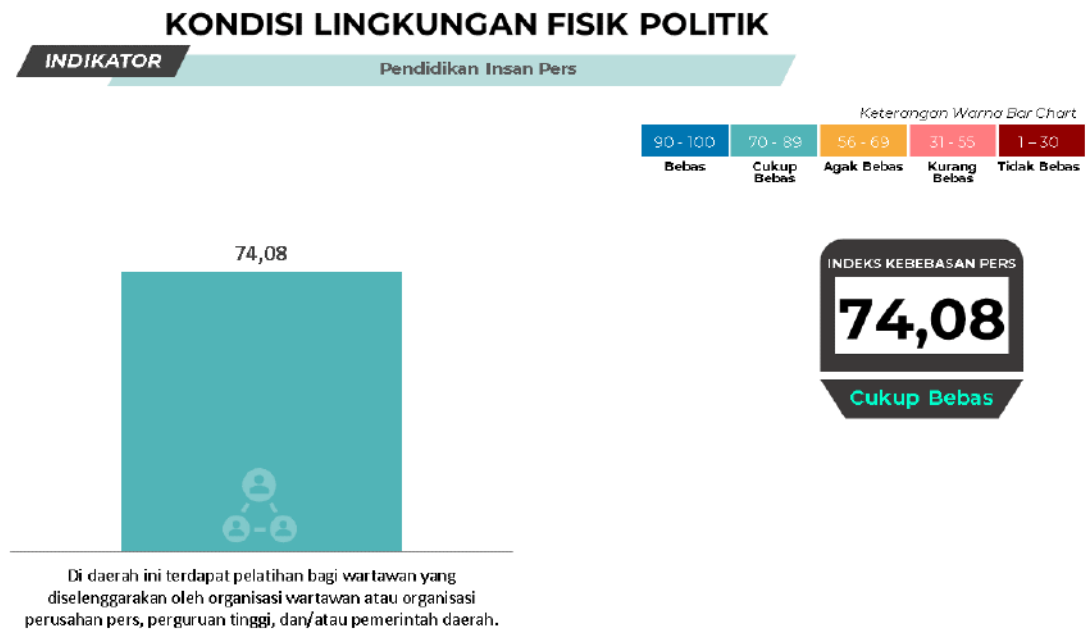
Gambar 34.10 Indikator Akses atas Informasi Publik Provinsi Papua Barat

Informan Ahli berpendapat, secara umum wartawan di Papua Barat bebas mencari, meliput, atau memperoleh informasi publik. Namun, pernah terjadi saat kegiatan pembahasan APBD di DPRD, wartawan sulit mengakses dokumen Ranperda APBD sebagai Informasi Publik. Terkadang juga, wartawan yang sudah berada di dalam ruang rapat, diminta keluar dan tidak dapat melakukan peliputan, walaupun sudah ada informasi bahwa rapat terbuka untuk umum.

Indeks Keterbukaan Informasi Publik di Papua Barat juga rendah, ada di urutan ke-32. Pada tahun 2022 ada 6 sengketa informasi dari 1 Lembaga Swadaya Masyarakat di Sorong, terkait dana Bantuan Operasional Sekolah (BOS). Keberadaan Komisi Informasi masih belum maksimal. Terkait ini, Andi Sastra Benny Saragi menyarankan agar wartawan memanfaatkan UU keterbukaan Informasi Publik (KIP). Wartawan juga perlu lebih memahami tentang informasi publik yang layak disampaikan ke publik.

34.5.3.7 Pendidikan Insan Pers Provinsi Papua Barat

Indikator pendidikan insan pers Provinsi Papua Barat berada dalam kategori “Cukup Bebas” dengan nilai 74,08. Nilai ini menurun (-0,68) poin dibandingkan tahun 2022 (lihat Tabel).

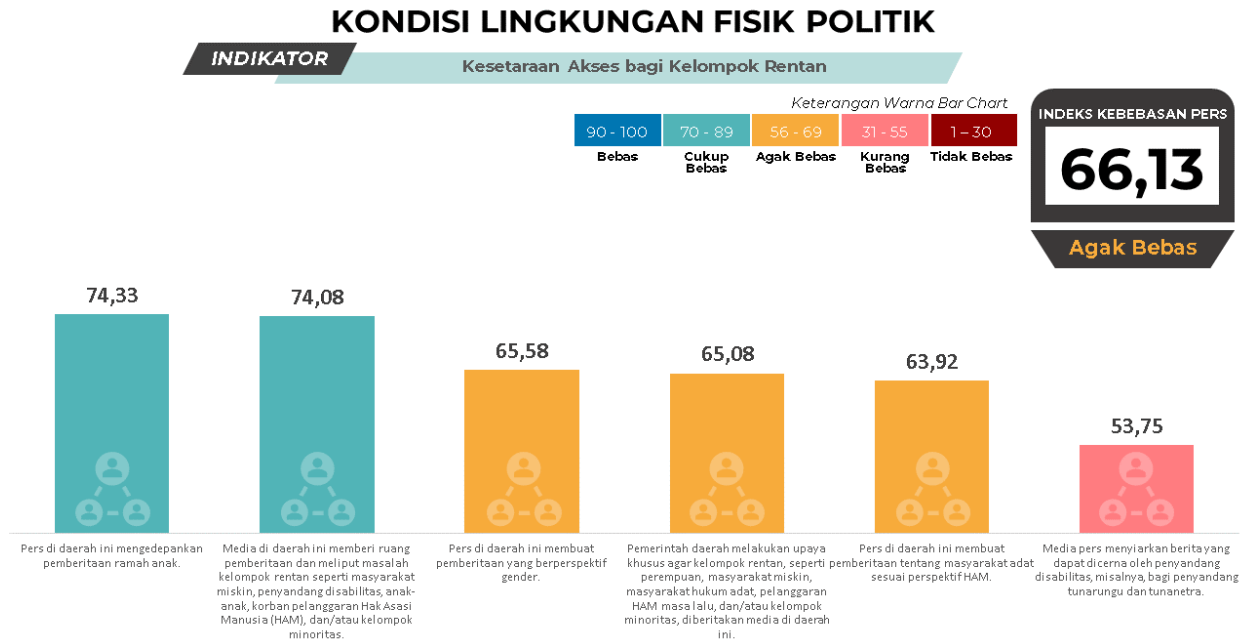


Gambar 34.11 Indikator Pendidikan Insan Pers Provinsi Papua Barat

Sepanjang tahun 2022 terdapat beberapa pelatihan bagi wartawan di Provinsi Papua Barat. Menurut Informan Ahli pelatihan bagi wartawan lebih sering diselenggarakan oleh organisasi pers. Informan Ahli menyatakan pelatihan jurnalistik di Papua Barat harus terus ditingkatkan. Pendidikan bagi insan pers penting bagi peningkatan kualitas produk jurnalistik sekaligus agar wartawan dapat menjalankan tugas berpedoman pada kode etik jurnalistik. Maka sudah sepatutnya penyelenggaraan program-program Pendidikan bagi jurnalis dapat ditingkatkan melalui kerjasama antara organisasi wartawan, pemerintah, maupun pihak lain.

34.5.3.8 Kesetaraan Akses bagi Kelompok Rentan Provinsi Papua Barat

Indikator kesetaraan akses bagi kelompok rentan Provinsi Papua Barat berada dalam kategori “Agak Bebas” dengan nilai 66,13. Nilai ini meningkat sebesar 2,41 poin. Subindikator ini sejak 2019-2023 mengalami peningkatan, dan selalu berada dalam kategori “Agak Bebas”. (lihat Tabel).



Gambar 34.12 Indikator Kesetaraan Akses bagi Kelompok Rentan Provinsi Papua Barat

Secara umum, Informan Ahli berpendapat bahwa Pers di provinsi ini telah memberikan ruang pemberitaan terkait kelompok rentan seperti masyarakat miskin dan masyarakat adat. Misalnya berita tentang 132 Kekerasan terhadap Perempuan dan Anak di Papua Barat, Sorong Kota Teratas yang dimuat Topikpapua.com pada 21 Juli 2022, dan yang dimuat di kumparan.com pada 18 November 2022 tentang Papua Darurat Kekerasan Seksual Perempuan dan Anak, Ini yang Harus Dilakukan

Sementara itu, Informan ahli tidak memungkiri bahwa masih ada media yang kebablasan mencantumkan tempat tinggal korban/pelaku anak di bawah umur, juga beberapa berita yang menonjolkan sisi gender untuk 'mengglorifikasi'. Pemberitaan berperspektif gender bukanlah pemberitaan yang hanya menyampaikan tentang perempuan, namun menyampaikan pemberitaan yang berdasar pada kesetaraan dan keadilan terhadap perempuan.

34.5.4 Kondisi Lingkungan Ekonomi Indeks Kemerdekaan Pers 2023 Provinsi Papua Barat

Lingkungan Ekonomi Provinsi Papua Barat pada tahun 2023 adalah 67,97 dan termasuk dalam kategori “Agak Bebas”. Nilai ini menurun (-9,87) poin. Sejak tahun 2019-2022 lingkungan Ekonomi Provinsi Papua Barat selalu berada dalam kategori “Cukup Bebas” (lihat Tabel).

Tabel 34.6 Tren Indeks Kemerdekaan Pers – Lingkungan Ekonomi Tahun 2023 di Provinsi Papua Barat

No	Indikator	Rata-Rata					Kategori					Kenalkan/Penurunan			
		2019	2020	2021	2022	2023	2019	2020	2021	2022	2023	2019-2020	2020-2021	2021-2022	2022-2023
1	Kebebasan Pendirian dan Operasionalisasi Perusahaan Pers	74,53	79,35	80,49	81,66	68,45	Cukup Bebas	Cukup Bebas	Cukup Bebas	Cukup Bebas	Agak Bebas	+4,82	+1,14	+1,17	-13,21
2	Independensi dari Kelompok Kepentingan yang Kuat	69,82	74,68	74,81	75,53	65,81	Agak Bebas	Cukup Bebas	Cukup Bebas	Cukup Bebas	Agak Bebas	+4,86	+0,12	+0,73	-9,73
3	Keragaman Kepemilikan	76,64	83,13	84,11	86,10	75,92	Cukup Bebas	Cukup Bebas	Cukup Bebas	Cukup Bebas	Cukup Bebas	+6,49	+0,98	+1,99	-10,18
4	Tata Kelola Perusahaan yang Baik (Good Corporate Governance)	67,80	73,61	71,61	72,81	67,72	Agak Bebas	Cukup Bebas	Cukup Bebas	Cukup Bebas	Agak Bebas	+5,81	-2,00	+1,20	-5,09
5	Lembaga Penyiaran Publik	73,88	79,49	80,08	81,27	66,90	Cukup Bebas	Cukup Bebas	Cukup Bebas	Cukup Bebas	Agak Bebas	+5,61	+0,59	+1,19	-14,37
	Rata-rata Lingkungan Ekonomi	71,37	76,77	76,73	77,84	67,97	Cukup Bebas	Cukup Bebas	Cukup Bebas	Cukup Bebas	Agak Bebas	+5,40	-0,04	+1,11	-9,87

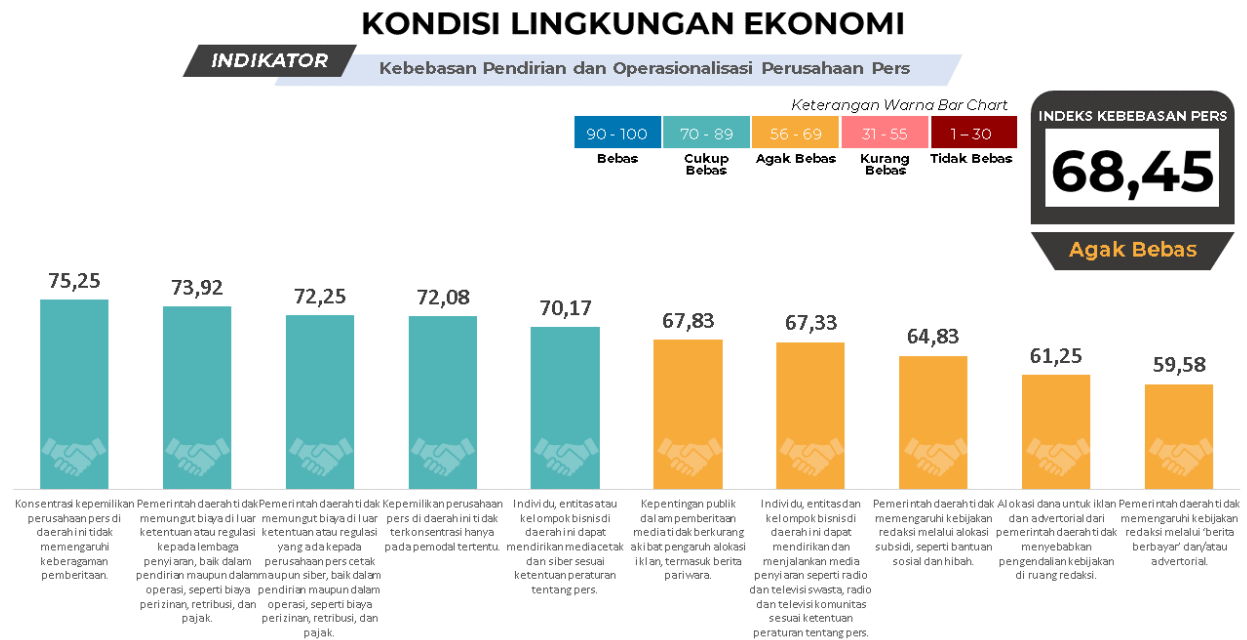
Lingkungan Ekonomi terdiri dari lima indikator. Indikator dengan nilai tertinggi yaitu indikator keragaman kepemilikan, indikator ini ada dalam kategori “Cukup Bebas” dengan nilai 75,92. Sementara itu, empat indikator lain berada dalam kategori “Agak Bebas” dengan nilai yang bervariasi. Indikator dengan nilai terendah adalah indikator independensi dari kelompok kepentingan yang kuat.

Semua indikator pada lingkungan ekonomi mengalami penurunan. Indikator dengan penurunan (-14,37) poin adalah lembaga penyiaran publik. Sementara indikator tata Kelola perusahaan yang baik (*Good Corporate Governance*) mengalami penurunan (-5,09) poin.

Pada Lingkungan Ekonomi, isu-isu yang muncul berkaitan dengan kehadiran media partisan yang jumlahnya kian menjamur, pemerintah daerah belum melakukan seleksi ketat dalam menjalin kerjasama dengan media dan kebijakan dari pemerintah daerah merekrut jurnalis sebagai pegawai honorer di instansi pemerintahan.

34.5.4.1 Kebebasan Pendirian dan Operasionalisasi Perusahaan Pers Provinsi Papua Barat

Indikator kebebasan pendirian dan operasionalisasi perusahaan pers provinsi Papua Barat tahun ini berada dalam kategori “Agak Bebas” yaitu 68,45. Indikator ini mengalami penurunan sebesar (-13,21) poin.



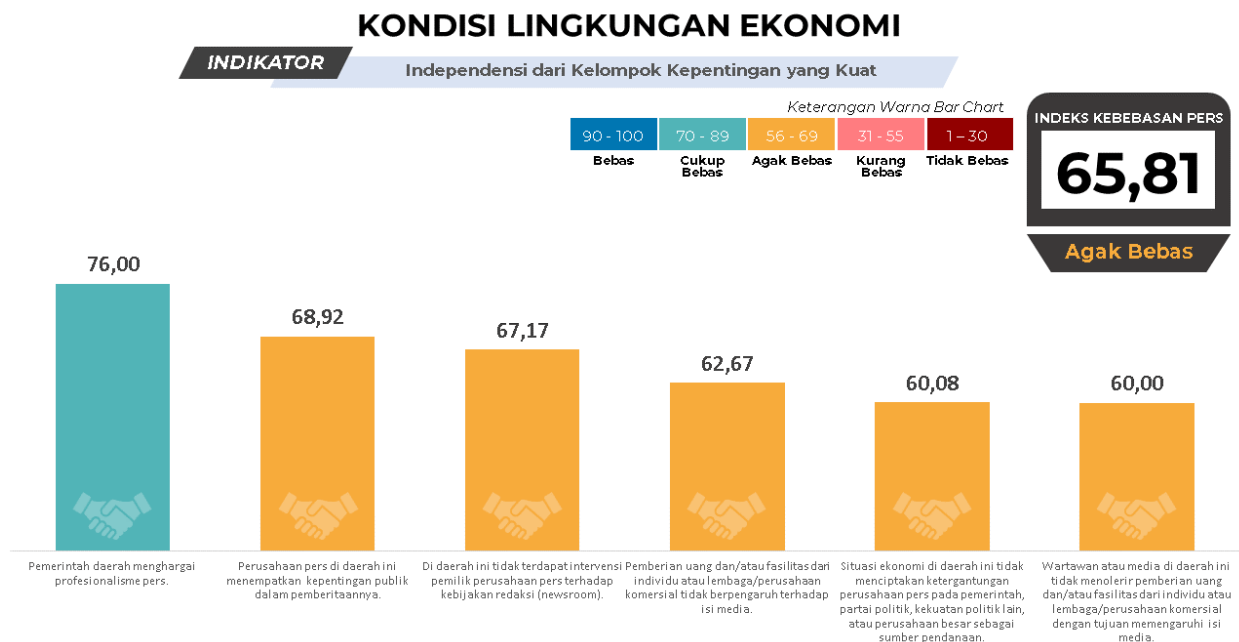
Gambar 34.13 Indikator Kebebasan Pendirian dan Operasionalisasi Perusahaan Pers Provinsi Papua Barat

Informan Ahli berpendapat bahwa kebebasan pendirian dan operasionalisasi perusahaan pers di daerah ini sudah cukup baik. Hal ini diantaranya ditandai dengan tidak adanya hambatan baik individu maupun kelompok dalam mendirikan media. Terlebih saat ini televisi sudah mulai beralih ke digital, maka kesempatan untuk memiliki saluran televisi semakin besar.

Mayoritas perusahaan pers di Papua Barat dimiliki oleh berbagai kalangan, pemberitaan pun dinilai beragam. Terkait operasionalisasi perusahaan pers di Papua Barat, pada umumnya alokasi dana untuk iklan dan advertorial secara tidak langsung masih mempengaruhi kebijakan di ruang redaksi. Perusahaan pers memiliki kepentingan ekonomi untuk mempertahankan dan mengembangkan perusahaan, sedangkan pemerintah daerah melalui alokasi APBDnya berharap dapat menciptakan hubungan yang bersimbiosis mutualisme (hubungan timbal balik yang bersinergi).

34.5.4.2 Independensi dari Kelompok Kepentingan yang Kuat Provinsi Papua Barat

Indikator Independensi dari kelompok kepentingan yang kuat Provinsi Papua Barat berada dalam kategori “Agak Bebas” dengan nilai 65,81. Indikator ini mengalami penurunan (-9,73) poin setelah mengalami peningkatan selama tiga tahun terakhir (lihat Tabel).

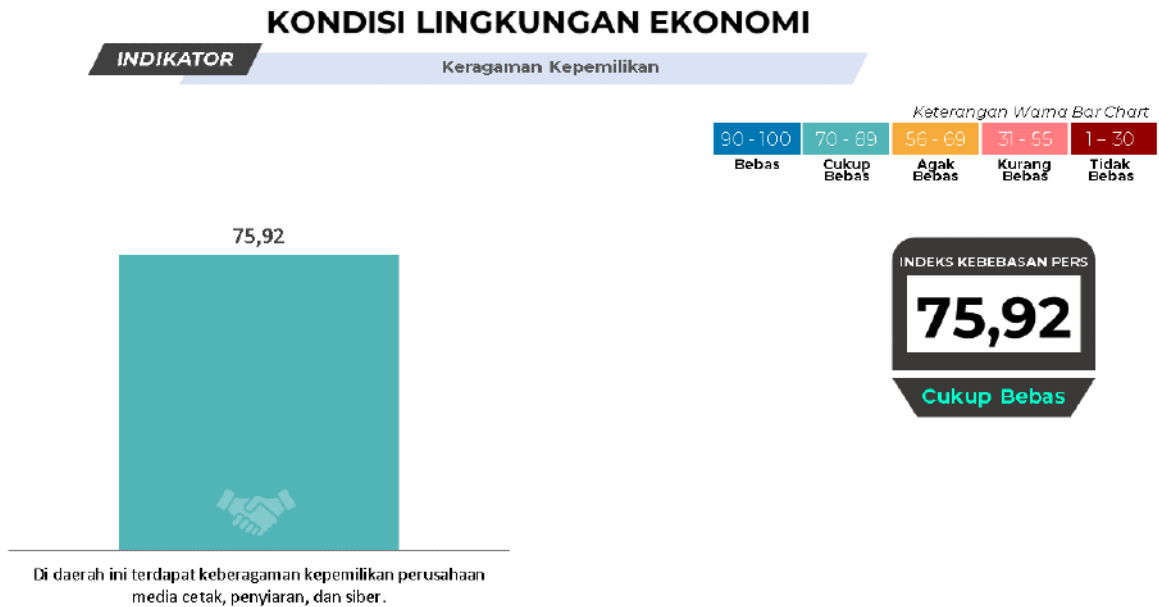


Gambar 34.14 Indikator Independensi dari Kelompok Kepentingan yang Kuat Provinsi Papua Barat

Nilai tertinggi untuk kategori ini adalah sub indikator pemerintah daerah menghargai profesionalisme pers (76,00). Subindikator dengan skor terendah adalah wartawan atau media di daerah ini tidak mentolerir pemberian uang dan/atau fasilitas dari individu atau lembaga/perusahaan komersial dengan tujuan mempengaruhi isi media (60,00). Nilai pada indikator ini diartikan sebagai bahwa, wartawan di Papua Barat masih mentolerir pemberian amplop ataupun imbalan dalam bentuk lainnya yang dapat saja mempengaruhi pemberitaan. Terkait ini, Safwan Ashari Raharusan, Koordinator Aliansi Jurnalis Independen (AJI) wilayah Papua. Tentang pemberian amplop, di AJI dan organisasi wartawan lain yang merupakan konstituen Dewan Pers sudah menghimbau para anggotanya untuk tidak menerima imbalan dalam bentuk apapun yang akan mempengaruhi pemberitaan. Namun, bagaimana di lapangannya, bisa saja berbeda. Apalagi jika dikaitkan dengan tingkat kesejahteraan wartawan yang rendah. Selain itu, banyaknya media yang baru lahir dengan SDM wartawan yang belum memahami etika jurnalistik, pemberian amplop bisa dianggap wajar.

34.5.4.3 Keragaman Kepemilikan Provinsi Papua Barat

Indikator Keragaman Kepemilikan IKP 2023 berada pada nilai 75,92, menurun (-10,18) poin. Pada Indikator ini hanya ada satu subindikator. Nilai IKP pada indikator ini selama empat tahun berturut-turut mengalami peningkatan dan semuanya berada dalam kategori “Cukup Bebas”.



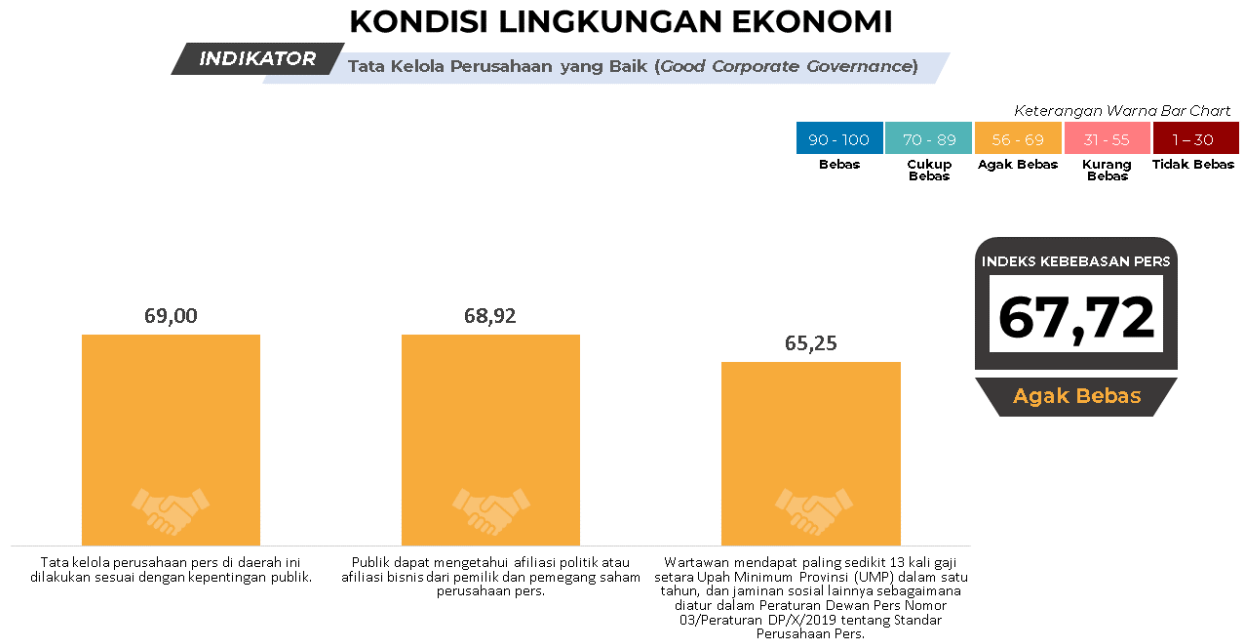
Gambar 34.15 Indikator Keragaman Kepemilikan Provinsi Papua Barat

Informan Ahli sepakat bahwa pers di provinsi Papua Barat berkembang dalam nilai keberagaman baik cetak, siber, maupun penyiaran. Kepemilikan media beragam dari pengusaha sampai tokoh politik. Banyak media baru yang muncul hanya bermodal memiliki website namun tidak melakukan kegiatan jurnalistik sesuai yang diatur dalam UU Nomor 40 tahun 1999 tentang pers. Kemudahan mendirikan media berimplikasi pada kelahiran banyak media siber. Bahkan, ada media yang menggunakan nama Lembaga nasional seperti Media KPK, Suara Bhayangkari, dan nama lainnya.

Para wartawan pada media-media tersebut bahkan bergabung ke grup-grup khusus yang terhubung dengan Polisi Resort (Polres) atau garup lainnya. Rustam Madubun, Wakil Ketua PWI, Papua Barat lebih lanjut menjelaskan, “Karena di susunan redaksi media dengan nama Lembaga nasional tersebut tertulis nama-nama dengan kepangkatan di TNI/Polri seperti Brigjen A, atau nama lain dengan pangkat tinggi. Para aparat di tingkat Polres yang biasanya berpangkat Ajun Komisaris Besar Polisi (AKBP) merasa was-was dan takut jika menolak para wartawan media tersebut. Ada media-media di kota Sorong yang kantornya bermarkas di Komando Daerah Militer (Kodam), Komando Resort Militer (Korem). Media-media ini juga menggunakan logo menyerupai logo TNI/Polri. Kehadiran media-media ini seolah untuk memunculkan ketakutan pada media-media profesional yang mengusung kaidah jurnalistik dan Kode Etik Jurnalistik.

34.5.4.4 Tata Kelola Perusahaan yang Baik Provinsi Papua Barat

Tata Kelola perusahaan yang baik Provinsi Papua Barat tahun ini nilainya, 67,72. Nilai ini menurun (-5,09) poin. Indikator ini bergerak dinamis sejak tahun 2019, sempat mengalami peningkatan pada tahun 2020, lalu menurun pada tahun 2021, meningkat Kembali pada tahun 2022 dan terjadi penurunan kembali pada tahun 2023 (lihat Tabel).



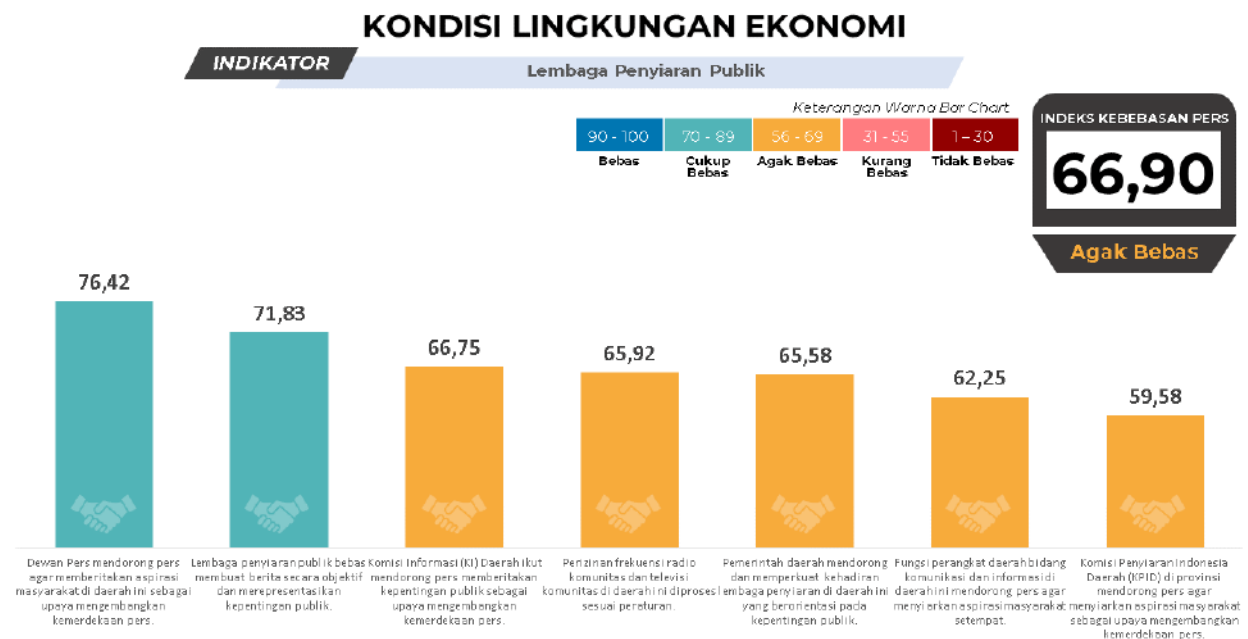
Gambar 34.16 Indikator Tata Kelola Perusahaan yang Baik Provinsi Papua Barat

Penyelenggaraan atau tata kelola perusahaan pers di Provinsi Papua Barat, secara umum sudah berupaya mengedepankan kepentingan publik, khususnya pada media-media yang sudah terverifikasi Dewan Pers. Walaupun masih ada media yang dibangun untuk kepentingan politik atau kepentingan ekonomi. Kedekatan pemilik dengan kekuasaan politik dan bisnis di daerah ini dapat dirasakan dari isi pemberitaannya, yang akan cenderung berpihak pada afiliasi politik dan bisnisnya.

Informan Ahli menilai minimnya penghasilan wartawan di Provinsi Papua Barat berkelindan dengan beragam dampak, termasuk media yang ingin cari aman dan tidak berani mengkritik kinerja pemerintah karena ikatan tertentu. Upah Minimum Provinsi (UMP) Papua Barat pada tahun 2022 adalah 3,20 juta rupiah per bulan (databoks.katadata.co.id, 2022).

34.5.4.5 Lembaga Penyiaran Publik Provinsi Papua Barat

Indikator Lembaga penyiaran publik Provinsi Papua Barat tahun ini berada pada nilai 66,90 dengan kategori “Agak Bebas”. Indikator ini mengalami penurunan (-14,37), terbanyak di antara indikator lainnya (lihat tabel)



Gambar 34.17 Indikator Lembaga Penyiaran Publik Provinsi Papua Barat

Nilai penurunan yang mencapai (-14,37) berdasarkan penjelasan para informan ahli, keberadaan Komisi Informasi seolah mati suri, karena KI dianggap belum mampu melaksanakan tugas dan fungsinya, salah satunya, mendorong pers memberitakan kepentingan publik sebagai upaya mengembangkan kemerdekaan pers. Konfirmasi yang dilakukan pers dilakukan langsung pada narasumber, apalagi jika sosoknya komunikatif, memahami topik yang ditanyakan wartawan. Jika melalui KI, atau instansi lainnya terkadang perlu waktu lebih lama, menyesuaikan dengan prosedur kerja yang berlaku.

Komisi Penyiaran Indonesia Daerah atau disingkat KPID di provinsi Papua Barat pada tahun 2022 tidak ada. Media penyiaran televisi swasta nasional yang ada dalam kegiatan siarannya berpedoman pada UU Nomor 32 tahun 2002 dan Pedoman Perilaku Penyiaran dan Standar Program Siaran.

34.5.5 Kondisi Lingkungan Hukum Indeks Kemerdekaan Pers 2023 Provinsi Papua Barat

Lingkungan Hukum IKP 2023 Provinsi Papua Barat adalah 66,32 berada dalam kategori Agak Bebas, menurun (-11,18) poin dibandingkan tahun 2022 (77,51). Lingkungan Hukum terdiri dari enam indikator. Tahun ini, semua indikator mengalami penurunan Indikator kebebasan mempraktikkan jurnalisme mengalami penurunan tertinggi, (-17,57) poin.

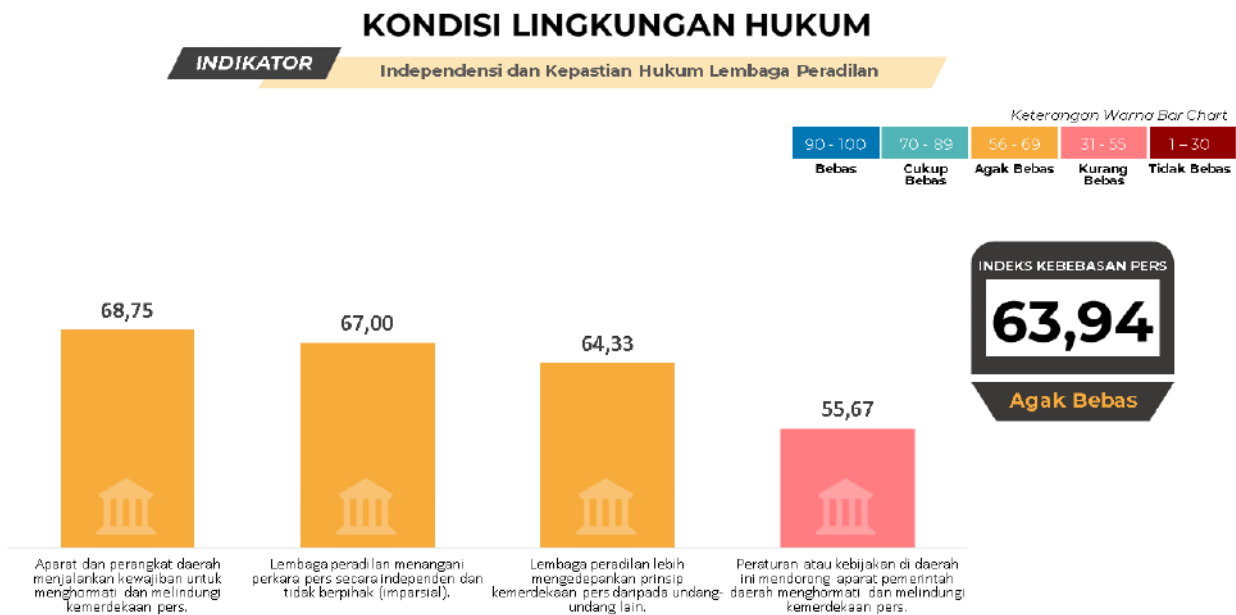
Tabel 34.7 Tren Indeks Kemerdekaan Pers – Lingkungan Hukum Tahun 2023 di Provinsi Papua Barat

No	Indikator	Rata-Rata					Kategori					Kenaikan/Penurunan			
		2019	2020	2021	2022	2023	2019	2020	2021	2022	2023	2019-2020	2020-2021	2021-2022	2022-2023
1	Independensi dan Kepastian Hukum Lembaga Peradilan	73,16	76,22	77,07	78,09	63,94	Cukup Bebas	Cukup Bebas	Cukup Bebas	Cukup Bebas	Agak Bebas	+3,06	+0,85	+1,03	-14,16
2	Kebebasan Mempraktikkan Jurnalisme	73,72	77,65	76,57	75,99	58,42	Cukup Bebas	Cukup Bebas	Cukup Bebas	Cukup Bebas	Agak Bebas	+3,93	-1,09	-0,57	-17,57
3	Kriminalisasi dan Intimidasi Pers	75,86	81,61	83,59	85,13	69,38	Cukup Bebas	Cukup Bebas	Cukup Bebas	Cukup Bebas	Agak Bebas	+5,75	+1,98	+1,54	-15,76
4	Etika Pers	73,70	78,72	78,48	80,59	72,42	Cukup Bebas	Cukup Bebas	Cukup Bebas	Cukup Bebas	Cukup Bebas	+5,02	-0,25	+2,11	-8,17
5	Mekanisme Pemulihan	75,08	77,65	78,90	80,96	69,65	Cukup Bebas	Cukup Bebas	Cukup Bebas	Cukup Bebas	Agak Bebas	+2,57	+1,25	+2,06	-11,31
6	Perlindungan Hukum bagi Penyandang Disabilitas	56,77	64,15	60,66	61,51	61,42	Agak Bebas	Agak Bebas	Agak Bebas	Agak Bebas	Agak Bebas	+7,38	-3,48	+0,85	-0,10
	Rata-rata Lingkungan Hukum	71,11	76,22	76,27	77,51	66,32	Cukup Bebas	Cukup Bebas	Cukup Bebas	Cukup Bebas	Agak Bebas	+5,12	+0,05	+1,24	-11,18

Lima dari enam indikator pada lingkungan hukum provinsi Papua Barat sejak tahun 2019 sampai 2022 selalu berada dalam kategori “Cukup Bebas”. Sedangkan indikator Perlindungan hukum bagi penyandang disabilitas sejak tahun 2019-2022 berada dalam kategori “Agak Bebas”.

34.5.5.1 Independensi dan Kepastian Hukum Lembaga Peradilan Provinsi Papua Barat

Indikator independensi dan kepastian Hukum Lembaga peradilan Provinsi Papua Barat menurun (-14,16) poin. Nilai indikator ini pada tahun sebelumnya, 78,09. Sejak tahun 2019 sampai 2022, indikator ini meningkat secara signifikan (lihat Tabel).



Gambar 34.18 Indikator Independensi dan Kepastian Hukum Lembaga Peradilan Provinsi Papua Barat

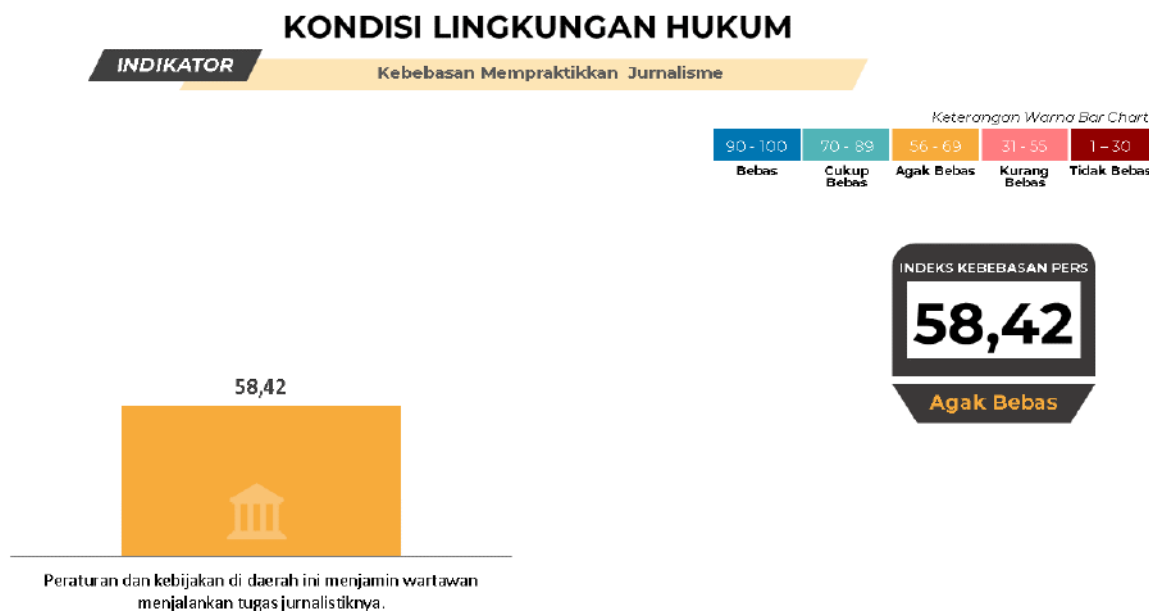
Keseluruhan subindikator berada dalam kategori Agak Bebas. Nilai tertinggi ada pada subindikator aparat dan perangkat daerah menjalankan kewajiban untuk menghormati dan melindungi kemerdekaan pers 68,75. Subindikator terendah ada pada Peraturan atau kebijakan di daerah ini mendorong aparat pemerintah daerah menghormati dan melindungi kemerdekaan pers 55,67.

Dilansir dari korneri.com edisi 17 Oktober 2022, intimidasi dilakukan aparat pada dua wartawan yang sedang meliput sidang militer anggota TNI Sertu AFJT yang terlibat kasus penembakan seorang kerabatnya di Pengadilan Negeri Manokwari. Dua jurnalis dimaksud, Safwan Ashari Jurnalis Tribun Papua Barat dan Hendri Sitingjak Pimpinan Redaksi Harian Tabura Pos. Foto-foto yang telah diabadikan Safwan dan Hendri dihapus paksa. Tindakan penghapusan paksa ini dilakukan oleh dua orang, salah satunya adalah oknum TNI ini telah mencederai kebebasan pers yang telah ditetapkan dalam Undang-Undang Nomor 40 Tahun 1999. Selanjutnya, AJI Jayapura menyerukan peliputan semua kasus hukum di pengadilan militer harus transparan bagi semua pihak khususnya insan pers. Tujuannya agar pers dapat menjalankan fungsi pengawasan dalam upaya penegakan hukum yang sesuai dengan regulasi dan memberikan rasa keadilan. Peristiwa ini menjadi salah satu bukti, bahwa pemerintah daerah dan aparat belum menghormati kerja pers.

Adrian Kairupan, Wakil Ketua Serikat Media Siber Indonesia provinsi Papua Barat menjelaskan, jurnalis di Papua Barat dalam melaksanakan kegiatan jurnalistiknya rentan mengalami intimidasi dan kekerasan. Di provinsi ini juga belum ada Peraturan Daerah yang mendorong pemerintah daerah untuk melindungi dan menghormati kemerdekaan pers.

34.5.5.2 Kebebasan Mempraktikkan Jurnalisme Provinsi Papua Barat

Indikator Kebebasan Mempraktikkan Jurnalisme Provinsi Papua Barat berada pada kategori “Agak Bebas” dengan nilai 58,42. Indikator ini dibandingkan tahun sebelumnya mengalami penurunan terbanyak dibanding tahun sebelumnya. Penurunannya, (-17,57). Pada indikator ini hanya ada satu subindikator, yaitu Peraturan di daerah ini menjamin wartawan menjalankan tugas jurnalistiknya.

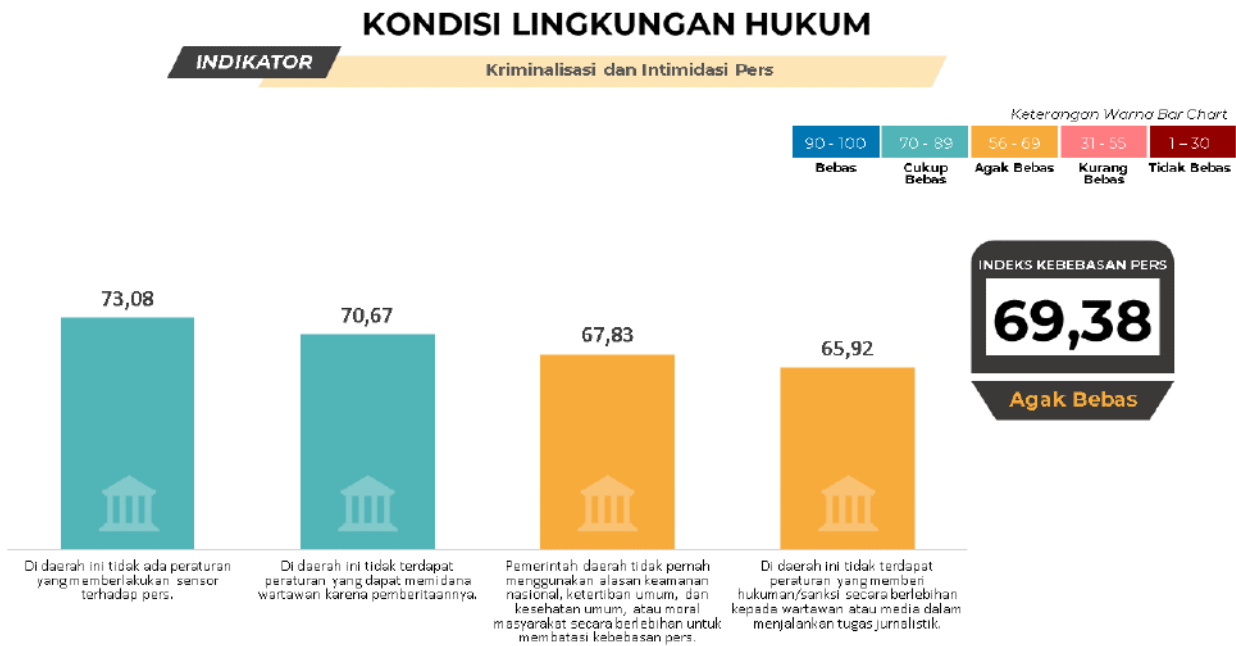


Gambar 34.19 Indikator Kebebasan Mempraktikkan Jurnalisme Provinsi Papua Barat

Semua Informan Ahli menilai, sampai tahun 2022 di Papua Barat belum ada peraturan yang melindungi kerja wartawan. Rustam Madubun berpendapat, tantangan yang dihadapi jurnalis profesional di Papua Barat kian kompleks. Kehadiran media yang tidak dikelola secara profesional dan hanya berorientasi keuntungan berimbas pada pengabaian kualitas wartawannya. Ini juga berkaitan erat dengan profesionalitas dan kemampuan di lapangan dan di ruang redaksi. Peliputan bisa dilakukan tanpa memperhatikan aturan peliputan, komunikasi santun dengan narasumber ataupun kualitas berita yang dihasilkan. Berita-berita tak berimbang dan berpihak sangat banyak beredar saat ini. Inilah yang kemudian menjadikan pimpinan instansi dan Kepala Daerah serta pejabat menjadi enggan berkomentar, karena sikap media yang seringkali memelintir berita, sehingga berita tersebut lalu dipahami masyarakat secara negatif.

34.5.5.3 Kriminalisasi dan Intimidasi Pers Provinsi Papua Barat

Nilai pada indikator ini adalah 69,38 berada dalam kategori Agak Bebas. Subindikator di daerah ini tidak ada peraturan yang memberlakukan sensor terhadap pers memiliki nilai tertinggi 73,08. Sementara subindikator dengan nilai terendah adalah di daerah ini tidak terdapat peraturan yang memberikan hukuman/sanksi secara berlebihan kepada wartawan atau media dalam menjalankan tugas jurnalistik.



Gambar 34.20 Indikator Kriminalisasi dan Intimidasi Pers Provinsi Papua Barat

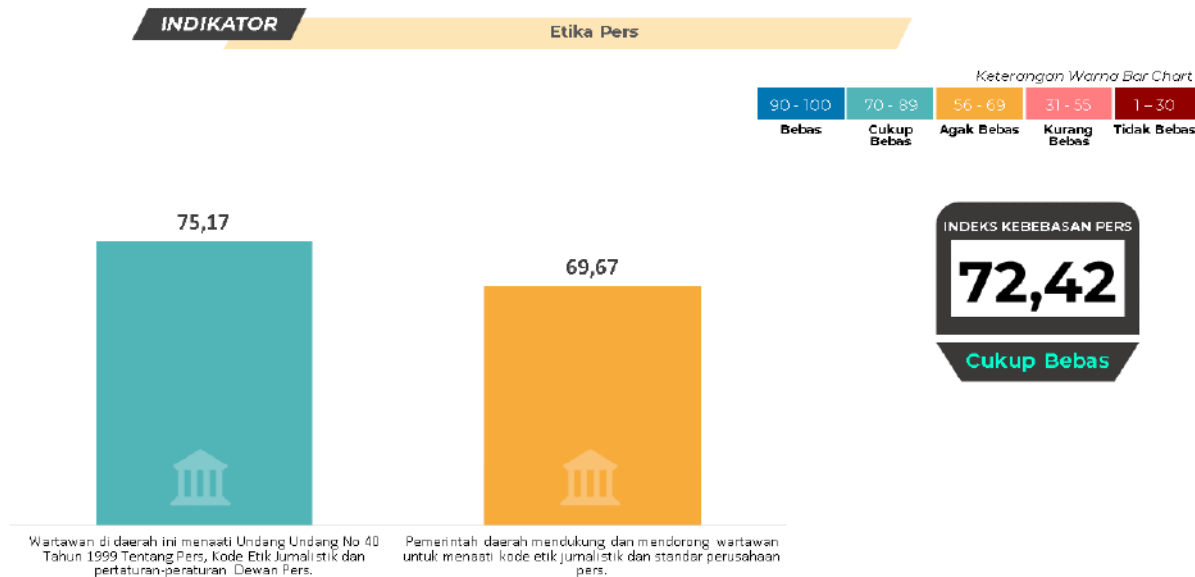
Semua Informan Ahli menjawab, di provinsi Papua Barat tidak ada peraturan yang memberlakukan sensor terhadap media. Apabila terjadi sensor, biasanya dilakukan secara swasensor oleh media yang bersangkutan, melalui Pemimpin Redaksi atau Pemimpin perusahaan. Namun, bisa saja pihak eksternal juga terlibat dalam penyensoran jika ada keterikatan tertentu.

Di provinsi ini juga tidak terdapat peraturan yang dapat memidana wartawan. Namun, bisa saja, wartawan terkena salah satu pasal UU Informasi dan Transaksi Elektronik atau Pasal Pencemaran Nama Baik dalam KUHP. Sosialisasi mengenai ketentuan hukum penanganan kasus pers terhadap perangkat daerah dan penegak hukum sangat perlu dilakukan secara berkesinambungan.

34.5.5.4 Etika Pers Provinsi Papua Barat

Indikator Etika Pers provinsi Papua Barat berada pada nilai 72,42 dengan kategori Cukup Bebas. Indikator ini mengalami penurunan (-8,17) poin. Ada dua subindikator, yaitu, wartawan di daerah ini menaati UU No 40 tahun 1999 tentang Pers, KEJ dan peraturan-peraturan Dewan Pers, dengan nilai 75,17. Subindikator kedua adalah pemerintah daerah mendukung dan mendorong wartawan untuk menaati KEJ dan Standar Perusahaan Pers dengan nilai 69,67.

KONDISI LINGKUNGAN HUKUM



Gambar 34.21 Indikator Etika Pers Provinsi Papua Barat

Bustam, Ahli Pers dan Wartawan Senior di provinsi Papua Barat menjelaskan, wartawan di Papua Barat, khususnya yang sudah bergabung dalam organisasi wartawan konstituen Dewan Pers, AJI, PWI, sangat dihimbau untuk mematuhi Kode Etik Jurnalistik dan aturan-aturan pers lainnya. Demikian juga di organisasi AJI. Kami secara berkala berdiskusi dengan para anggota, khususnya yang berkaitan dengan pemahaman kerja jurnalistik, sikap sebagai wartawan dan keterampilan dalam memproduksi karya jurnalistik. Selain itu, kami juga mengadakan pelatihan bagi anggota dan pelatihan untuk mempersiapkan uji kompetensi wartawan.

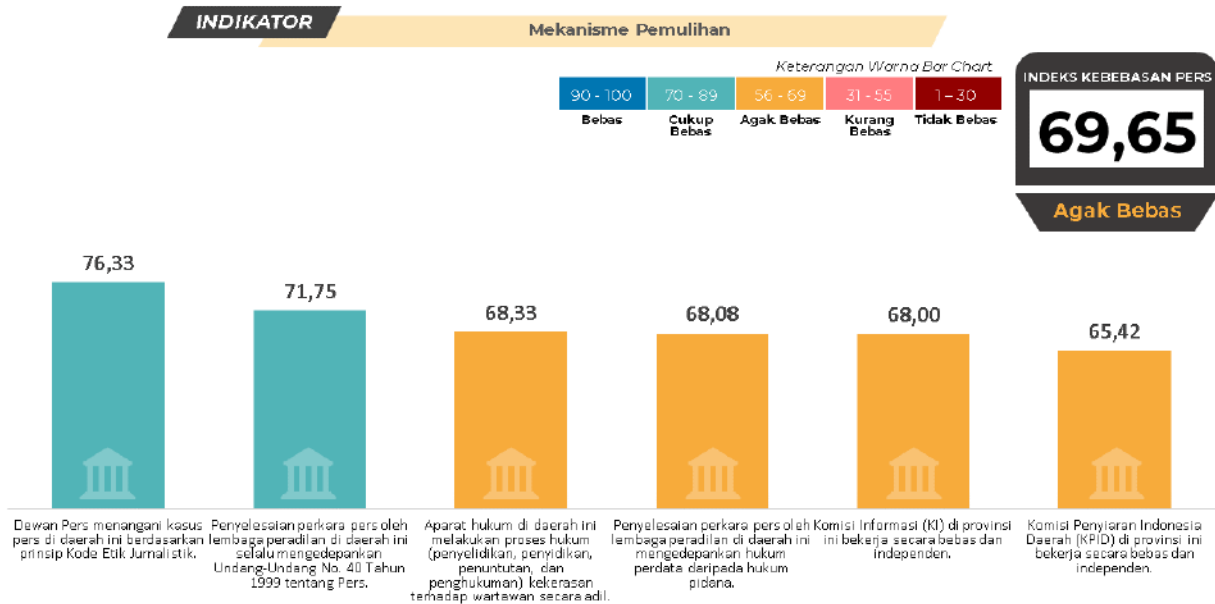
Pelatihan pada wartawan idealnya menjadi tanggung jawab perusahaan pers yang mempekerjakan wartawan di mediana. Namun, belum semua perusahaan menyadari ini. Karenanya, organisasi wartawan yang ada berupaya untuk meningkatkan kualitas wartawan melalui berbagai pelatihan. Pelatihan yang kami laksanakan biasanya bekerjasama dengan pemerintah daerah maupun instansi, perguruan tinggi atau secara swadaya dan mandiri.

Namun demikian, masih ada wartawan yang belum memahami KEJ dan kaidah jurnalistik lainnya. Inilah yang menjadikan karena nilai setitik rusak susu sebelanga. Kondisi ini perlu mendapat solusi dengan sinergitas berbagai pihak. Informan ahli menilai, pemerintah daerah provinsi Papua Barat, belum secara langsung memberikan dorongan pada wartawan untuk mematuhi KEJ. Pemerintah daerah lebih memfokuskan pada kerjasama pemberitaan dan menjaga citra instansi serta frekuensi pemberitaan.

34.5.5.5 Mekanisme Pemulihan Provinsi Papua Barat

Indikator mekanisme pemulihan Provinsi Papua Barat berada dalam kategori “Agak Bebas” dengan nilai 69,38. Nilai ini menurun (-11,31) poin dari tahun sebelumnya (lihat Tabel). Ada enam subindikator. Dua subindikator ada dalam kategori “Cukup Bebas” dan empat subindikator berada pada kategori “Agak Bebas”.

KONDISI LINGKUNGAN HUKUM



Gambar 34.22 Indikator Mekanisme Pemulihan Provinsi Papua Barat

Para Informan Ahli menilai, peran Dewan Pers dalam menangani kasus pers dan permasalahan pers lainnya masih perlu ditingkatkan. Penyelesaian perkara pers di Papua Barat masih ada yang belum mengacu pada UU No. 40 tahun 1999 tentang pers. Selain itu, sosialisasi MoU Polri dengan Dewan Pers perlu didiseminasikan secara lebih masif dan menyeluruh sampai ke tingkat kota, kabupaten.

Komisi Informasi yang merupakan lembaga yang berwenang menjalankan Undang-Undang Keterbukaan Informasi, UU No. 14 Tahun 2008 tentang Keterbukaan Informasi Publik, peran dan fungsinya masih belum dirasakan, khususnya para insan pers. Andi Sastra Benny Saragi, menjelaskan, Komisi Informasi provinsi Papua Barat sepanjang tahun 2022 tidak menerima adanya pengajuan sengketa publik. Pada proses media atau masyarakat memerlukan informasi yang berkaitan dengan publik, ada prosedur dan durasi waktu yang ditetapkan. Terkadang, karena tuntutan kecepatan menyampaikan informasi, pers tidak dapat menunggu. Solusi yang ditempuh pers, bertanya langsung pada pihak yang berwenang dan memahami. Selain itu, ada juga aturan selektivitas terhadap informasi yang diperlukan publik.

34.5.5.6 Perlindungan Hukum bagi Penyandang Disabilitas Provinsi Papua Barat

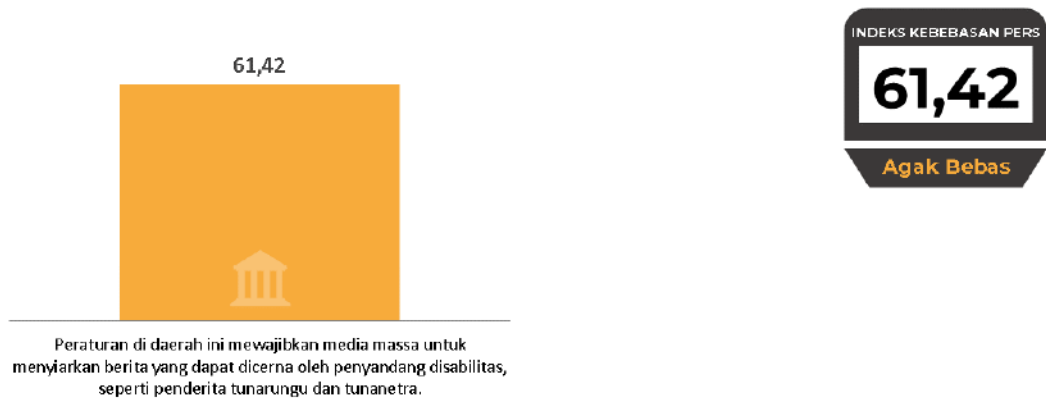
Indikator perlindungan hukum bagi penyandang disabilitas Provinsi Papua Barat berada pada nilai 61,42, dan berada dalam kategori Agak Bebas. Nilai ini menurun -0,10 poin dari tahun sebelumnya. Indikator ini pada tahun 2020 mengalami peningkatan nilai 7,38. Peningkatan berikutnya terjadi pada tahun 2022 sebanyak 0,85 poin (lihat Tabel).

KONDISI LINGKUNGAN HUKUM

INDIKATOR

Perlindungan Hukum bagi Penyandang Disabilitas

Keterangan Warna Bar Chart



Gambar 34.23 Indikator Perlindungan Hukum bagi Penyandang Disabilitas Provinsi Papua Barat

Hanya ada satu subindikator dalam indikator ini, yakni peraturan di daerah ini mewajibkan media massa untuk menyiarkan berita yang dapat dicerna oleh penyandang disabilitas, seperti penderita tunarungu dan tunanetra.

Provinsi Papua Barat belum memiliki peraturan daerah yang mewajibkan media massa untuk menyiarkan berita yang dapat dicerna oleh penyandang disabilitas, tunarungu dan tunanetra. Informan Ahli menjelaskan, media-media di Papua Barat sebagian sudah memberikan ruang pemberitaan terkait penyandang disabilitas. Media belum memberikan rubrik khusus untuk pemberitaan ini, namun, porsi pemberitaan untuk kaum disabilitas ini secara perlahan pada beberapa media frekuensinya sudah meningkat. Media mendapatkan informasi terkait kaum disabilitas bisa juga dari media sosial sebagai sumber awal yang lalu ditelusuri dan dilengkapi serta diverifikasi oleh wartawan. Bustam menjelaskan, untuk dapat memproduksi berita ramah disabilitas, ramah anak dan berperspektif gender diperlukan pengetahuan dan kemampuan menulis yang benar. Dari sebuah peristiwa, jika wartawannya kreatif dan inovatif dalam mengolah hasil liputan, akan didapat beberapa berita dengan beberapa sudut pandang pemberitaan.

34.6 REKOMENDASI INDEKS KEMERDEKAAN PERS PROVINSI PAPUA BARAT

Berdasarkan hasil riset dan FGD IKP 2023 di provinsi Papua Barat, maka, dapat direkomendasikan sebagai berikut:

1. Nilai IKP di provinsi Papua Barat dapat meningkat pada survei IKP tahun berikutnya, maka insan pers provinsi Papua Barat harus berupaya meningkatkan kebebasan persnya dari intervensi, kekerasan, dan mengupayakan adanya kesetaraan akses bagi kelompok rentan. Selain itu, tata kelola perusahaan pers perlu dilakukan secara profesional. Insan pers juga harus selalu meningkatkan kualitas dan keterampilan dalam bidang jurnalistik.
2. Kerjasama Pemerintah Daerah dengan media perlu melalui proses seleksi yang jujur dan terbuka. Hal ini akan bersinergi dengan profesionalitas pers. Pemberitaan pers harus mengedepankan kepentingan publik dan meminimalisir pemberitaan seremonial. Dewan Pers harus lebih banyak hadir dalam proses mewujudkan kemerdekaan pers. Pemerintah daerah Papua Barat, di tingkat Kota dan Kabupaten dapat ikut berpartisipasi. Perusahaan pers dihimbau agar mengikuti proses sertifikasi perusahaan pers dan uji kompetensi wartawan.
3. Dewan Pers memantau media-media yang ada di setiap provinsi dan bekerjasama dengan pemerintah daerah setempat untuk menertibkan pers yang terbukti belum mampu mengedepankan kepentingan publik.

34.7 KESIMPULAN INDEKS KEMERDEKAAN PERS PROVINSI PAPUA BARAT

Lingkungan Fisik Politik Provinsi Papua Barat pada tahun 2023 berada dalam kategori “Agak Bebas” dengan nilai 69,32. Nilai ini menurun (-0,66) poin dibandingkan tahun 2022. Sejak tahun 2019 sampai 2021, nilai Lingkungan Fisik dan Politik provinsi Papua berada dalam kategori “Cukup Bebas”. Namun, pada 2022, nilai lingkungan Fisik Politik Provinsi Papua Barat berada dalam kategori “Agak Bebas”, dengan nilai penurunan (-1,42).

Masih terjadi intervensi pada wartawan ketika melakukan kegiatan jurnalistik.

Lingkungan Ekonomi Provinsi Papua Barat pada tahun 2023 adalah 67,97 dan termasuk dalam kategori “Agak Bebas”. Nilai ini menurun (-9,87) poin. Sejak tahun 2019-2022 lingkungan Ekonomi Provinsi Papua Barat selalu berada dalam kategori “Cukup Bebas”

Ada kecenderungan media di Papua Barat belum menyajikan berita secara berimbang. Masih banyak media yang pemberitaannya berisi pujian pada kinerja pemerintah, belum banyak memberitakan kritik membangun untuk pemerintah. Hal ini disinyalir salah satunya terjadi karena banyaknya media yang bergantung pada kerjasama dengan Pemerintah Daerah.

Lima dari enam indikator pada lingkungan hukum provinsi Papua Barat sejak tahun 2019 sampai 2022 selalu berada dalam kategori “Cukup Bebas”. Sedangkan indikator Perlindungan hukum bagi penyandang disabilitas sejak tahun 2019-2022 berada dalam kategori “Agak Bebas”.

Profesionalitas wartawan masih sangat perlu untuk ditingkatkan. Media masih lebih mengutamakan kecepatan publikasi pemberitaan ketimbang melengkapinya lebih dulu melalui cek dan ricek serta verifikasi informasi.

DAFTAR PUSTAKA

- Abrar, Ana N. 2011. *Analisis pers: teori dan praktik*. N.p.: Cahaya Atma Pustaka.
- Adams, Oscar. 2022. "KI Sumbar Gelar Anugerah Keterbukaan Informasi Publik, Gubernur: KIP Jangan sebagai Lip Service Semata." *Sumbarprov.go.id*, Desember 13, 2022. <https://sumbarprov.go.id/home/news/22371-ki-sumbar-gelar-anugerah-keterbukaan-informasi-publik-gubernur-kip-jangan-sebagai-lip-service-semata>.
- Advokasi AJI. 2022. "Diserang OTK, Jurnalis di Sumsel Alami Luka Pada Wajah." *Advokasi AJI*, Januari 16, 2022. <https://advokasi.aji.or.id/read/data-kekerasan/2017.html?y=2022&m=1&ye=2022&me=12>.
- Advokasi AJI. 2022. "Menulis Isu Korupsi, Jurnalis Diancam akan Disiram Cuka." *Advokasi Aji*, Maret 22, 2022. <https://advokasi.aji.or.id/read/data-kekerasan/2014.html?y=2022&m=1&ye=2022&me=12>.
- Advokasi AJI. 2022. "Tujuh Jurnalis Palembang Dihalangi Meliput di Kampus." *Advokasi AJI*, Oktober 4, 2022. <https://advokasi.aji.or.id/read/data-kekerasan/2065.html?y=2022&m=1&ye=2022&me=12>.
- Advokasi.aji.or.id. 2022. Jurnalis *Jurnalsukabumi.com* Melaporkan Sekelompok Orang yang Melakukan Penganiayaan dan Pengeroyokan saat Meliput Korban Kecelakaan di RSUD Palabuhanratu. https://advokasi.aji.or.id/read/data-kekerasan/2042.html?y=2022&m=1&ye=2022&me=12&kota_id=76.
- Advokasi.aji.or.id. 2022. IJTI Korda Bogor Raya Mengecam Aksi Polisi yang Sengaja Menghapus Data Rekaman Jurnalis saat Meliput Penangkapan Pencuri oleh Kepolisian. https://advokasi.aji.or.id/read/data-kekerasan/2084.html?y=2022&m=1&ye=2022&me=12&kota_id=64.
- Advokasi.aji.or.id. 2022. Polisi Hapus Data Rekaman Jurnalis METRO TV Bogor. <https://advokasi.aji.or.id/read/data-kekerasan/2084.html?y=2022&m=11&ye=2022&me=11>.

- Advokasi.aji.or.id. n.d. "Advokasi | Data Kekerasan Tim Advokasi AJI Indonesia." Accessed Februari 19, 2023. <https://advokasi.aji.or.id/index/data-kekerasan/1/10.html>.
- AJI. 2022. "Data Kekerasan Januari 2022-Desember 2022." advokasi aji. <https://advokasi.aji.or.id/index/data-kekerasan/>.
- AJI. 2022. "Hp Jurnalis Dirusak, saat Meliput Demonstrasi Tolak Kenaikan BBM." *Advokasi.aji.or.id*, September 7, 2022. https://advokasi.aji.or.id/read/data-kekerasan/2056.html?y=2022&m=1&ye=2022&me=12&kota_id=423.
- AJI. 2022. "Buku - Catatan Akhir Tahun Komite Keselamatan Jurnalis 2022." Aliansi Jurnalis Independen. <https://aji.or.id/read/buku/116/catatan-akhir-tahun-komite-keselamatan-jurnalis-2022.html>.
- AJI. 2022. "Jurnalis di Sumut Dikeroyok Sekelompok Pemuda Bermasker." *Advokasi.aji.or.id*, Agustus 19, 2022. https://advokasi.aji.or.id/read/data-kekerasan/2063.html?y=2022&m=1&ye=2022&me=12&kota_id=552.
- AJI. 2022. "Batamnews.co.id Mengalami Serangan DDOS." *Advokasi AJI*, Agustus 30, 2022. https://advokasi.aji.or.id/read/data-kekerasan/2071.html?y=2022&m=1&ye=2022&me=12&kota_id=460.
- AJI. 2022. "Kamera Jurnalis TVOne di Tanjungpinang, Dirusak Imigran." *Advokasi Aji*, Agustus 30, 2022. https://advokasi.aji.or.id/read/data-kekerasan/2091.html?y=2022&m=1&ye=2022&me=12&kota_id=461.
- AJI. 2022. "Berita AJI - AJI Sesalkan Pemeriksaan Jurnalis Oleh Polda Kaltim." *Aliansi Jurnalis Independen*, Mei 11, 2022. <https://aji.or.id/read/berita/1377/aji-sesalkan-pemeriksaan-jurnalis-oleh-polda-kaltim.html>.
- AJI Jakarta. 2022. "Respons AJI Jakarta dan LBH Pers Terkait Dugaan Kasus Kekerasan Seksual di Geotimes - AJI Jakarta." AJI Jakarta. <https://ajijakarta.org/2022/02/02/respons-aji-jakarta-dan-lbh-pers-untuk-dugaan-kasus-kekerasan-seksual-di-geotimes/>.

- AJI Jakarta. 2022. "AJI Jakarta dan LBH Pers Desak Kapolri dan Kapolda Usut Kasus Kekerasan Jurnalis yang Meliput peristiwa penembakan di Kompleks Polri – AJI Jakarta." AJI Jakarta. <https://ajijakarta.org/2022/07/14/aji-jakarta-dan-lbh-pers-desak-kapolri-dan-kapolda-usut-kasus-kekerasan-jurnalis-yang-meliput-peristiwa-penembakan-di-kompleks-polri/>.
- Alur.id. 2022. "IJTI Maluku: Upaya Hukum Bagian dari Edukasi Publik, Hormati Kebebasan Pers." Juli 14, 2022. <https://www.alur.id/ijti-maluku-upaya-hukum-bagian-dari-edukasi-publik-hormati-kebebasan-pers>.
- Ambonterkini.id. 2022. "AJI Ambon: Hentikan Kekerasan Terhadap Jurnalis dan Hormati Kebebasan Pers." https://ambonterkini.id/news_read/aji-ambon-hentikan-kekerasan-terhadap-jurnalis-dan-372.
- Andriko, Popi. 2022. "KPID Riau Laksanakan Diskusi Publik Terkait Pelaksanaan Analog Switch Off (ASO)." *Media Center Indragiri Hilir*, Desember 9, 2022. <https://mediacenter.inhilkab.go.id/berita/kpid-riau-laksanakan-diskusi-publik-terkait-pelaksanaan-analog-switch-off-aso>.
- Antarnews.com. 2022. "LKBN ANTARA-Dewan Pers gelar UKW di Palangka Raya." ANTARA News Kalimantan Tengah. <https://kalteng.antarnews.com/berita/547133/lkbn-antara-dewan-pers-gelar-ukw-di-palangka-roya>.
- Antarnews.com. 2022. "Kabid Humas Polda Kalteng: UKW mampu menghilangkan wartawan 'tidak jelas'." Maret 11, 2022.
- ANTARA News Papua Barat. 2022. "Polda Papua Barat dominan tangani kekerasan perempuan dan anak." ANTARA News Papua Barat. <https://papuabarot.antarnews.com/berita/16413/polda-papua-barat-dominan-tangani-kekerasan-perempuan-dan-anak>.
- Antarnews.com. 2022. "22 Wartawan Kendari lulus UKW Kantor Berita ANTARA." <https://www.antarnews.com/berita/2698797/22-wartawan-kendari-lulus-ukw-kantor-berita-antara>.

- Ariyanti, Ratna, and AJI Indonesia. 2020. "Janji yang Tak Terpenuhi." IFJ. https://www.ifj.org/fileadmin/user_upload/Media_Freedom_Report_2019_Bahasa_Version.pdf.
- Aulia, MZ. 2021. "Pemusatan Kepemilikan Media Massa Di Indonesia: Tinjauan Aspek Hukum." *Jurnal Hukum & Pembangunan* 51 (Maret): Artikel 10.
- Azhim, Alfaiz R. 2022. "Fenomena "Jurnalis Amplop": Dilema Antara Integritas atau Kesejahteraan." *Kumparan*, Oktober 25, 2022. <https://kumparan.com/alfaiz-rayhan-azhim/fenomena-jurnalis-amplop-dilema-antara-integritas-atau-kesejahteraan-1z7IYeqXKjs/3>.
- Azhim, Alfaiz R. 2022. "Fenomena "Jurnalis Amplop": Dilema Antara Integritas atau Kesejahteraan." *Kumparan*, Oktober 25, 2022. <https://kumparan.com/alfaiz-rayhan-azhim/fenomena-jurnalis-amplop-dilema-antara-integritas-atau-kesejahteraan-1z7IYeqXKjs/3>.
- Babel.antaranews.com. 2022. "BPS Babel gelar workshop pemahaman data strategis bagi wartawan." <https://babel.antaranews.com/berita/319781/bps-babel-gelar-workshop-pemahaman-data-strategis-bagi-wartawan>.
- Babel.bps.go.id. 2022. "Persentase Penduduk Miskin September 2022 naik menjadi 4,61 persen." <https://www.google.com/search?q=masyarakat+miskin+bangka+belitung+2022&oq=&aqs=chrome.0.35i39i362l8.117013402j0j7&sourceid=chrome&ie=UTF-8>.
- Babelprov.go.id. n.d. "Pertambangan Penyokong Perekonomian." Accessed Juni 16, 2023. <https://babelprov.go.id/potensi/pertambangan-penyokong-perekonomian>.
- Balitbangnovda Sumsel. 2022. "Rakor dan Evaluasi Peningkatan Kualitas Keterbukaan Informasi Publik PPID Provinsi Sumsel 14 Maret 2022 (21:30:47)." *Balitbangda Sumsel*, Maret 14, 2022. <https://balitbangnovdasumsel.com/berita/761>.
- Bangka.tribunnews.com. 2022. "AJI Pangkalpinang dan Google gelar Training Cek Fakta Radio, 15 Jurnalis Belajar Cegah Hoax Audio." <https://bangka.tribunnews.com/2022/10/15/aji-pangkalpinang-dan-google-gelar-pelatihan-cek-fakta>.

- Banka.tribunnews.com. 2022. "Pemkot Pangkalpinang Raih Peringkat Pertama Keterbukaan Informasi Publik se Bangka Belitung - Bangkapos.com." <https://bangka.tribunnews.com/2022/12/15/pemkot-pangkalpinang-raih-peringkat-pertama-keterbukaan-informasi-publik-se-bangka-belitung>.
- Bengkuluinteraktif.com. 2022. "Akses Informasi Publik di Pemprov Bengkulu Belum Optimal." <https://www.bengkuluinteraktif.com/akses-informasi-publik-di-pemprov-bengkulu-belum-optimal>.
- Bengkuluprov.go.id. 2021. "Per 1 Januari 2022, UMP Bengkulu Naik, Perusahaan Diimbau Sesuaikan Kebijakan Pengupahan." <https://bengkuluprov.go.id/per-1-januari-2022-ump-bengkulu-naik-perusahaan-diimbau-sesuaikan-kebijakan-pengupahan/>.
- Bentaratimur.id. 2022. "AJI Kendari Desak Kapolda Sultra Usut Kekerasan Terhadap Wartawan Zonasultra." <https://bentaratimur.id/aji-kendari-desak-kapolda-sultra-usut-kekerasan-terhadap-wartawan-zonasultra/>.
- Berita.gorontalo.go.id. 2022. "Kota Gorontalo Diharapkan Menjadi Pusat Pengembangan Sekolah Literasi Berita." <https://berita.gorontalo.go.id/post/kota-gorontalo-diharapkan-menjadi-pusat-pengembangan-sekolah-literasi-berita>.
- Beritakaltim.co. 2022. "Buntut Kasus Ibrahim 'Kaltim Today', PWI Kaltim Minta Hentikan "Serangan" Wartawan dan Media." *BeritaKaltim.Co*, June 7, 2022. <https://beritakaltim.co/2022/06/07/buntut-kasus-ibrahim-kaltim-today-pwi-kaltim-minta-hentikan-serangan-wartawan-dan-media/>.
- Beritakotakendari.fajar.co.id. 2022. "Kekerasan terhadap Wartawan JPNN Dilaporkan ke Polda - Berita Kota Kendari." <https://beritakotakendari.fajar.co.id/2022/02/15/kekerasan-terhadap-wartawan-jpnn-dilaporkan-ke-polda/>.
- Berita Merdeka. 2022. "Penganiayaan Wartawan di Pariaman Berbuntut Panjang, Organisasi Pers dan Gabungan LSM Ambil Bagian." *Berita Merdeka Online*, September 13, 2022.

<https://www.beritamerdekaonline.com/2022/09/penganiayaan-wartawan-di-pariaman-berbuntut-panjang-organisasi-pers-dan-gabungan-lsm-ambil-bagian/>.

Batang.tv. 2022. "Komisi Informasi Kalteng Gelar Sarasehan Keterbukaan Informasi Publik." *Komisi Informasi Kalteng Gelar Sarasehan Keterbukaan Informasi Publik*, September 28, 2022. <https://batang.tv/2022/09/komisi-informasi-kalteng-gelar-sarasehan-keterbukaan-informasi-publik/>.

Bontangpost.id. 2022. "Bertambahnya Potensi Ancaman Jurnalis Kaltim setelah Penetapan IKN." *Bontang Post*, May 28, 2022. <https://bontangpost.id/bertambahnya-potensi-ancaman-jurnalis-kaltim-setelah-penetapan-ikn/>.

Borneonews.co.id. 2022. "Organisasi Pers di Kalteng Gelar Buka Puasa Bersama." *Borneonews*, April 5, 2022. <https://www.borneonews.co.id/berita/259911-organisasi-pers-di-kalteng-gelar-buka-puasa-bersama>.

Borneonews.co.id. 2022. "Sejumlah Organisasi Pers di Kalteng Gelar Buka Puasa Bersama." *Borneonews*, August 30, 2022. <https://www.borneonews.co.id/berita/259635-sejumlah-organisasi-pers-di-kalteng-gelar-buka-puasa-bersama>.

Borneonews.co.id. 2022. "Tingkatkan Kapasitas Keilmuan Wartawan." *Borneonews*, September 3, 2022. <https://www.borneonews.co.id/berita/275520-tingkatkan-kapasitas-keilmuan-wartawan>.

Borneonews.com. 2022. "KPI Daerah Kalteng Ajak Masyarakat Ikut Awasi Lembaga Penyiaran." *Borneonews*, December 1, 2022. <https://www.borneonews.co.id/berita/284743-kpi-daerah-kalteng-ajak-masyarakat-ikut-awasi-lembaga-penyiaran>.

Budi, Thomson. 2022. "Peringati HPN 2022, Pemprov Kepri Usung Tema Pers Merawat Perbatasan." *Pontas*, Februari 26, 2022. <https://pontas.id/2022/02/26/peringati-hpn-2022-pemprov-kepri-usung-tema-pers->.

- Cakranews.id. 2022. "Tuntas Kasus Kekerasan Terhadap Jurnalis di Piru, AJI Ambon Apresiasi Penegak Hukum." <https://www.cakranews.id/tuntas-kasus-kekerasan-terhadap-jurnalis-di-piru-aji-ambon-apresiasi-penegak-hukum/>.
- Carapandang.com. 2022. "Oknum TNI Intimidasi Wartawan Saat Liputan, Ini Sikap JMSI Maluku." <https://carapandang.com/read-news/oknum-tni-intimidasi-wartawan-saat-liputan-ini-sikap-jmsi-maluku>.
- Centro Riau. 2022. "Rapat Pembentukan Forum Wartawan Nasrani Di Pekanbaru." *CENTRO RIAU*, Agustus 13, 2022. <https://centroriau.id/2022/08/13/rapat-pembentukan-forum-wartawan-nasrani-di-pekanbaru/>.
- Chairani, Tri. 2022. "Wali Kota Rahma Serahkan Bantuan Hibah Barang Kepada Organisasi Pers dan Masyarakat." *Pemko Tanjungpinang*, Desember 29, 2022. <https://www.tanjungpinangkota.go.id/berita/wali-kota-rahma-serahkan-bantuan-hibah-barang-kepada-organisasi-pers-dan-masyarakat>.
- Chandra, Riki. 2022. "Kebebasan Mendirikan Media Ancam Kualitas Pers di Sumbar, Aji Padang: Jurnalis Kehilangan Akses." *Suara Sumbar*, Januari 26, 2022. https://sumbar.suara.com/read/2022/01/26/201041/kebebasan-mendirikan-media-ancam-kualitas-pers-di-sumbar-aji-padang-jurnalis-kehilangan-akses?utm_campaign=popupnews.
- Daerah.sindonews.com. 2022. "Cybers Academy Beri Pelatihan Jurnalistik pada Karang Taruna dan Bhabinkamtibmas Polres Pesawaran." <https://daerah.sindonews.com/read/827445/174/cybers-academy-beri-pelatihan-jurnalistik-pada-karang-taruna-dan-bhabinkamtibmas-polres-pesawaran-1657876069>.
- Databoks.katadata.co.id. 2022. "Daftar Upah Minimum Provinsi Seluruh Indonesia Tahun 2022." <https://databoks.katadata.co.id/datapublish/2022/11/09/daftar-upah-minimum-provinsi-seluruh-indonesia-tahun-2022>.

- Databoks.katadata.co.id. 2023. "Daftar PDRB per Kapita di Seluruh Provinsi Indonesia pada 2022, DKI Jakarta Tetap Jadi yang Tertinggi." <https://databoks.katadata.co.id/datapublish/2023/04/13/daftar-pdrb-per-kapita-di-seluruh-provinsi-indonesia-pada-2022-dki-jakarta-tetap-jadi-yang-tertinggi>.
- Data Riau. 2022. "Polda Riau Ungkap Kronologi Penganiayaan Wartawan Media Online Riau, Pelaku Marah Karena Pemberitaan tentang PJ Walikota Pekanbaru." *Data Riau*, Oktober 18, 2022. <https://www.datariau.com/detail/berita/polda-riau-ungkap-kronologi-penganiayaan-wartawan-media-online-riau--pelaku-marah-karena-pemberitaan-tentang-pj-walikota-pekanbaru>.
- Data Riau. 2022. "Dilaporkan ASN DPRD Riau ke Polisi, Seorang Wartawan Media Online Riau Disidang di PN Pekanbaru." *DataRiau.com*, Agustus 3, 2022. <https://www.datariau.com/detail/berita/dilaporkan-asn-dprd-riau-ke-polisi--seorang-wartawan-media-online-riau-disidang-di-pn-pekanbaru/all>.
- Daulay, Rahim. 2022. "Organisasi Wartawan Aceh Timur Lakukan Rapat Konsolidasi - Portal Berita Aceh Medan - Sumatera Utara." *MUDANEWS.COM*, Maret 14, 2022. <https://mudanews.com/aceh/2022/03/14/organisasi-wartawan-aceh-timur-lakukan-rapat-konsolidasi/>.
- Daulay, Rahim. 2022. "Kadis Pendidikan Sergai Ingin Patahkan Tulang Jurnalis, AJI Medan: Tidak Patut Pejabat Publik Mengancam - Portal Berita SUMATERA UTARA Medan - Sumatera Utara." *MUDANEWS.COM*, Oktober 21, 2022. <https://mudanews.com/sumatera-utara/2022/10/21/kadis-pendidikan-sergai-ingin-patahkan-tulang-jurnalis-aji-medan-tidak-patut-pejabat-publik-mengancam/>.
- Detik Sumsel. 2022. "Dicekik Oknum Kades, Wartawan di PALI Lapor Polisi." *Detik Sumsel*, Juni 10, 2022. <https://www.detiksumsel.com/pali/pr-9747544587/dicekik-oknum-kades-wartawan-di-pali-lapor-polisi>.

- Dewan Pers. 2017. *Buku Saku Wartawan*. Jakarta Pusat, DKI Jakarta: Dewan Pers.
https://dewanpers.or.id/assets/ebook/buku/1905160429_2017-08_BUKU_Saku_Wartawan_Cetakan_ke-7.pdf.
- Dewan Pers. 2017. *Merawat Kemerdekaan Pers dengan Objektivitas*. Cetakan Pertama ed. Jakarta Pusat, DKI Jakarta: Dewan Pers. 973-602-8721-33-2.
- Dewanpers.or.id. 2012. "Pedoman Pemberitaan Media Siber."
https://dewanpers.or.id/assets/documents/pedoman/1907090253_-2012_PEDOMAN_PEMBERITAAN_MEDIA_SIBER.pdf.
- Dewanpers.or.id. 2018. "Pentingnya Sertifikasi Kompetensi Wartawan."
https://dewanpers.or.id/publikasi/opini_detail/149/Pentingnya_Sertifikasi_Kompetensi_Wartawan.
- dewanpers.or.id. 2022. "UKW di NTB "Kolaborasi untuk Peningkatan Kompetensi Wartawan" Fasilitasi Gratis Dewan Pers untuk Uji Kompetensi Wartawan di NTB." Dewan Pers.
<https://dewanpers.or.id/berita/detail/2296/ukw-di-ntb-kolaborasi-untuk-peningkatan-kompetensi-wartawan-fasilitasi-gratis-dewan-pers-untuk-uji-kompetensi-wartawan-di-ntb>.
- Dewanpers.or.id. 2022. "UKW Dorong Kesetaraan Keterampilan Pers di Indonesia."
<https://dewanpers.or.id/berita/detail/2394/ukw-dorong-kesetaraan-keterampilan-pers-di-indonesia>.
- Dewanpers.or.id. n.d. "Data Perusahaan Pers." Accessed Mei 16, 2023.
<https://dewanpers.or.id/data/perusahaanpers>.
- Dewanpers.or.id. n.d. "Pedoman Penanganan Kasus Kekerasan Terhadap Wartawan." Accessed Juni 06, 2023. <https://dewanpers.or.id/kebijakan/pedoman>.
- Dewanpers.or.id. n.d. "Sertifikasi Wartawan." Accessed Mei 16, 2023.
https://dewanpers.or.id/data/sertifikasi_wartawan.
- Dikominfo.kaltimprov.go.id. 2022. "Gelar Pelatihan Jurnalistik, Tingkatkan Kemampuan dalam Menyikapi Isu Kekinian." Diskominfo Kaltim.

- [https://diskominfo.kaltimprov.go.id/pelatihan/gelar-pelatihan-jurnalistik-tingkatkan-kemampuan-dalam-menyikapi-isu-kekinian.](https://diskominfo.kaltimprov.go.id/pelatihan/gelar-pelatihan-jurnalistik-tingkatkan-kemampuan-dalam-menyikapi-isu-kekinian)
- diskomindomc.kalselprov.go.id. n.d. "UMP Kalsel Naik di Tahun 2022."
diskominfomc.kalselprov.go.id. Accessed July 21, 2023.
[https://diskominfomc.kalselprov.go.id/2021/11/19/ump-kalsel-naik-di-tahun-2022/.](https://diskominfomc.kalselprov.go.id/2021/11/19/ump-kalsel-naik-di-tahun-2022/)
- Diskominfo. 2022. "Insan Pers Bagian Tak Terpisahkan Dalam Kemajuan Suatu Daerah." *Website Resmi Kabupaten Muara Enim*, Oktober 5, 2022.
[https://www.muaraenimkab.go.id/web/detail_berita/2978.](https://www.muaraenimkab.go.id/web/detail_berita/2978)
- Diskominfo. 2022. "Diskominfo Siap Dukung Desa Muara Gula Baru sebagai Desa dengan Keterbukaan Informasi Publik Terbaik di Sumsel." *Website Resmi Kabupaten Muara Enim*, Oktober 25, 2022. [https://www.muaraenimkab.go.id/web/detail_berita/3026.](https://www.muaraenimkab.go.id/web/detail_berita/3026)
- Diskominfo. 2022. "Pesan Walikota Padang ke Wartawan, Pemberitaan Agar Seperti Rasa Rumah Makan Padang." *Padang.go.id*, Agustus 30, 2022. [https://www.padang.go.id/pesan-wali-kota-padang-ke-wartawan-pemberitaan-agar-seperti-rasa-rumah-makan-padang.](https://www.padang.go.id/pesan-wali-kota-padang-ke-wartawan-pemberitaan-agar-seperti-rasa-rumah-makan-padang)
- Diskominfo.kendarikota.go.id. 2022. "Fadlil Berharap Ketua PJI Sultra Dapat Berkolaborasi Untuk Kendari Bergerak." [https://diskominfo.kendarikota.go.id/berita/detail/fadlil-berharap-ketua-pji-sultra-dapat-berkolaborasi-untuk-kendari-bergerak.](https://diskominfo.kendarikota.go.id/berita/detail/fadlil-berharap-ketua-pji-sultra-dapat-berkolaborasi-untuk-kendari-bergerak)
- Diskominfo.pangkalpinangkota.go.id. 2022. "Sidang Sengketa Permohonan Informasi PPID Kota Pangkalpinang Berujung Mediasi."
[https://diskominfo.pangkalpinangkota.go.id/2022/04/07/sidang-sengketa-permohonan-informasi-ppid-kota-pangkalpinang-berujung-mediasi/.](https://diskominfo.pangkalpinangkota.go.id/2022/04/07/sidang-sengketa-permohonan-informasi-ppid-kota-pangkalpinang-berujung-mediasi/)
- Diskominfo Provinsi Kalimantan Selatan. 2022. "UKW Untuk Tingkatkan Kompetensi Wartawan."
diskominfomc.kalselprov.go.id. [https://diskominfomc.kalselprov.go.id/2022/07/26/ukw-untuk-tingkatkan-kompetensi-wartawan/.](https://diskominfomc.kalselprov.go.id/2022/07/26/ukw-untuk-tingkatkan-kompetensi-wartawan/)
- DPMPTSP.kalselprov.go.id. n.d. "POTENSI PERTAMBANGAN." DPMPTSP Provinsi Kalsel. Accessed July 21, 2023. [https://dpmptsp.kalselprov.go.id/web/potensi-pertambangan/.](https://dpmptsp.kalselprov.go.id/web/potensi-pertambangan/)

- Edukasi.Sindonews.com. 2022. "Kemeriah Journalism Day 2022: Bahas Tantangan Profesi Jurnalis Perempuan." *Edukasi*, September 24, 2022. <https://edukasi.sindonews.com/read/894305/211/kemeriah-journalism-day-2022-bahas-tantangan-profesi-jurnalis-perempuan-1664024951>.
- Efison, Hendra. 2022. "Perkuat Kapasitas Cek Fakta, AMSI Gelar Training Prebunking di Batam." *Padek.co*, November 15, 2022. <https://padek.jawapos.com/berita-utama/15/11/2022/perkuat-kapasitas-cek-fakta-amsi-gelar-training-prebunking-di-batam/>.
- Elf. 2022. "AMSI Kepri Dorong Media yang Sehat, Beretika dan Kredibel." *Batamnews*, Juli 13, 2022. <https://www.batamnews.co.id/berita-90729-amsi-kepri-dorong-media-yang-sehat-beretika-dan-kredibel.html>.
- Fadli. 2022. "Diduga Oknum Kepsek SMA Unggul Birem Bayen Alias (SP) Melecehkan Profesi Wartawan." *MITRA POLRI*, Maret 11, 2022. <https://mitrapolri.com/diduga-oknum-kepsek-sma-unggul-birem-bayen-alias-sp-melecehkan-profesi-wartawan/>.
- Fajri, Rahmat. 2022. "PWI Aceh kecam oknum polisi rusak alat kerja wartawan saat liput demo di DPRA - ANTARA News Aceh." *Antara News aceh*, September 8, 2022. <https://aceh.antaranews.com/berita/304169/pwi-aceh-kecam-oknum-polisi-rusak-alat-kerja-wartawan-saat-liput-demo-di-dpra?>
- Fisip.upstegal.ac.id. 2022. "Pelatihan Jurnalistik Tingkat Dasar FISIP UPS Tegal 2022: Sukses Bermanfaat! - Fakultas Ilmu Sosial dan Ilmu Politik." Fakultas Ilmu Sosial dan Ilmu Politik. <https://fisip.upstegal.ac.id/pelatihan-jurnalistik-tingkat-dasar-fisip-ups-tegal-2022-sukses-bermanfaat/>.
- Gatotnoor. 2022. "Silaturahmi antara DKB dan Rekan Jurnalis Online serta Ketua IWO Indonesia Kalsel Sekaligus Pembina DKB." *AnalisisNews*, Desember 27, 2022. <https://analisisnews.co.id/index.php/2022/12/27/silaturahmi-antara-dkb-dan-rekan-jurnalis-online-serta-ketua-iwo-indonesia-kalsel-sekaligus-pembina-dkb/>.

- Gorontalo.tribunnews.com. 2022. "Tribun Gorontalo Sharing Session Dunia Jurnalis ke Mahasiswa Ilmu Komunikasi UNG - Tribun Gorontalo."
<https://gorontalo.tribunnews.com/2022/12/01/tribun-gorontalo-sharing-session-dunia-jurnalis-ke-mahasiswa-ilmu-komunikasi-ung>.
- Gumilang, Nanda A. 2022. "UMP dan UMK Tahun 2022 di Pulau Sumatera." *Gramedia Blog*, Desember 9, 2022. https://www.gramedia.com/best-seller/ump-dan-umk-sumatera/#3_Sumatera_Selatan.
- HalmaheraPost.com. 2022. "AJI Ternate Kecam Penganiayaan Terhadap Nurcholis, Polisi Harus Proses Hukum Pelaku hingga Tuntas." HalmaheraPost.com.
<https://halmaherapost.com/2022/08/31/aji-ternate-kecam-penganiayaan-terhadap-nurcholis-polisi-harus-proses-hukum-pelaku-hingga-tuntas/>.
- Haluansultra.id. 2022. "Kekerasan Terhadap Jurnalis Kembali Terjadi di Kota Kendari."
<https://haluansultra.id/2022/02/10/kekerasan-terhadap-jurnalis-kembali-terjadi-di-kota-kendari/>.
- Hariyanto, Puguh. 2022. "Gandeng UBK, IJTI Jakarta Raya Gelar UKJ dan Pelatihan Jurnalistik." *Edukasi*, January 29, 2022. <https://edukasi.sindonews.com/read/670877/211/gandeng-ubk-ijti-jakarta-raya-gelar-ukj-dan-pelatihan-jurnalistik-1643428911>.
- Harun, Rudi. 2022. "Pasutri Ajukan Permohonan Penyelesaian Sengketa ke KI Sumbar, Ini Kasusnya." *Scientia.id*, Desember 6, 2022. <https://scientia.id/2022/12/06/pasutri-ajukan-permohonan-penyelesaian-sengketa-ke-ki-sumbar-ini-kasusnya/>.
- Hasan, Bakir. 2006. *Ekonomi media: perlukah?* Volumen 7 Nomor 2 (Desember).
<https://ejournal.unisba.ac.id/index.php/mediator/article/download/1279/831>.
- Hendriana, Yadi, and Haris Jauhari. 2012. *Jurnalisme televisi Indonesia: tinjauan luar dalam*. Edited by Haris Jauhari. N.p.: KPG, Kepustakaan Populer Gramedia bekerja sama dengan IJTI dan IKN.

- Hidayatullah.com. 2022. "Bentrok di Maluku Tengah, AJI Serukan Wartawan dan Media Gunakan Jurnalisme Damai." <https://hidayatullah.com/berita/nasional/2022/01/27/223949/bentrok-di-maluku-tengah-aji-serukan-wartawan-dan-media-gunakan-jurnalisme-damai.html>.
- IAINsasbabel.ac.id. 2022. "IAIN SAS Bangka Belitung Terima Kunjungan Komisi Informasi Provinsi Bangka Belitung." <https://iainsasbabel.ac.id/iain-sas-bangka-belitung-terima-kunjungan-komisi-informasi-provinsi-bangka-belitung>.
- IDN Times. 2022. "Papua Berstatus Darurat Kekerasan Seksual pada Perempuan dan Anak." IDN Times. <https://www.idntimes.com/news/indonesia/ridho-fauzan-2/kekerasan-seksual-anak-perempuan-papua-csc>.
- Ifdhal, M. 2022. "Pemkab Aceh Barat gelar Pelatihan Jurnalistik Di Takengon - ANTARA News Aceh." *Antara News aceh*, Desember 3, 2022. <https://aceh.antaranews.com/berita/317279/pemkab-aceh-barat-gelar-pelatihan-jurnalistik-di-takengon>.
- Indonesia Express. 2022. "LSP Pers Indonesia Bangun Kerjasama dengan Cyber Academy." *Indonesia Express*, Juli 24, 2022. <https://indonesiaexpres.co.id/lsp-pers-indonesia-bangun-kerjasama-dengan-cybers-academy-2/>.
- Indonesiasatu.co.id. 2022. "Ketua Umum DPP AJMII Ajak Awak Media Kawal Kasus Tindakan Kekerasan Terhadap Tiga Wartawan di Bandung Barat." *Indonesiasatu*, January 27, 2022. <https://indonesiasatu.co.id/ketua-umum-dpp-ajmii-ajak-awak-media-kawal-kasus-tindakan-kekerasan-terhadap-tiga-wartawan-di-bandung-barat>.
- Indosultra.com. 2022. "Oknum Wartawan di Konawe Peras Kades Hingga Puluhan Juta." <https://www.indosultra.com/oknum-wartawan-di-konawe-peras-kades-hingga-puluhan-juta/>.
- InfoPublik. 2022. "Wujudkan Kesetaraan Gender dan Anak, Dinas PPPA Papua Barat Lakukan Pelatihan Peningkatan Kualitas Keluarga." InfoPublik. <https://infopublik.id/kategori/nusantara/640515/wujudkan-kesetaraan-gender-dan-anak-dinas-pppa-papua-barat-lakukan-pelatihan-peningkatan-kualitas-keluarga>.

- Investigasi.news. 2023. "Takut Terungkap, Kadis PMD Halmahera Selatan Maluku Utara Ancam Bunuh Wartawan." *Investigasi.news*. <https://investigasi.news/fokus-investigasi/takut-terungkap-kadis-pmd-halmahera-selatan-maluku-utara-ancam-bunuh-wartawan/>.
- Iradah, Muhafid. 2022. "Dispora Aceh Buka Pendaftaran Pelatihan Jurnalistik untuk Pemuda." *Pemerintah Aceh*, Oktober 17, 2022. <https://acehprov.go.id/berita/kategori/pendidikan-pelatihan/dispora-aceh-buka-pendaftaran-pelatihan-jurnalistik-untuk-pemuda>.
- Irwanto. 2022. "Bikin Berita Korupsi Masjid Sriwijaya, Pemred di Palembang Diancam Disiram Air Keras." *Merdeka.com*, Maret 23, 2022. <https://www.merdeka.com/peristiwa/bikin-berita-korupsi-masjid-sriwijaya-pemred-di-palembang-diancam-disiram-air-keras.html>.
- Iskandar, Teuku Dedi. 2022. "Kapolres Aceh Barat ajak wartawan bantu Polri jaga Kamtibmas." *Antaraneews.com*, Juni 22, 2022. <https://www.antaraneews.com/berita/2953233/kapolres-aceh-barat-ajak-wartawan-bantu-polri-jaga-kamtibmas>.
- Jabar.bps.go.id. 2022. "Badan Pusat Statistik Provinsi Jawa Barat." Badan Pusat Statistik Provinsi Jawa Barat. <https://jabar.bps.go.id/pressrelease/2022/11/07/1000/ekonomi-jawa-barat-triwulan-iii-2022-6-07-persen--y-on-y---dan-1-17-persen--q-to-q--.html>.
- Jafaruddin. 2022. "KPI Aceh Ingatkan Lembaga Penyiaran Harus Sensitif Terhadap Korban Bencana Alam - Serambinews.com." *Serambinews.com*, Oktober 9, 2022. <https://aceh.tribunnews.com/2022/10/09/kpi-aceh-ingatkan-lembaga-penyiaran-harus-sensitif-terhadap-korban-bencana-alam>.
- Jakarta.bps.go.id. 2022. "BPS Provinsi DKI Jakarta." *BPS Provinsi DKI Jakarta*, November 7, 2022. <https://jakarta.bps.go.id/pressrelease/2022/11/07/995/ekonomi-jakarta-tumbuh-di-tengah-kenaikan-harga-komoditas.html>.
- Jateng.antaraneews.com. 2022. "Ketua PWI Jateng: Wartawan harus punya hati - Berita Terkini Jawa Tengah." *ANTARA Jateng*, March 7, 2022. <https://jateng.antaraneews.com/berita/437053/ketua-pwi-jateng-wartawan-harus-punya-hati>.

- Jateng.bps.go.id. 2022. "BPS Provinsi Jawa Tengah." BPS Provinsi Jawa Tengah. <https://jateng.bps.go.id/pressrelease/2022/11/07/1375/pertumbuhan-ekonomi-jawa-tengah-triwulan-iii-2022-tumbuh-5-28-persen--y-on-y--atau-tumbuh-1-32-persen--q-to-q--.html>.
- Jateng.kemenag.go.id. 2022. Kepala Madrasah MAN 1 Kota Pekalongan Bekerjasama dengan Wartawan Suara Merdeka dan Majalah Karisma Menyelenggarakan Pelatihan Jurnalistik untuk Pelajar. <https://jateng.kemenag.go.id/2022/12/pelatihan-jurnalistik-man-1-kota-pekalongan/>.
- Jatengprov.go.id. 2022. "Ganjar Umumkan UMP Jateng 2023 Naik 8,01 Persen." Pemerintah Provinsi Jawa Tengah. <https://jatengprov.go.id/publik/ganjar-umumkan-ump-jateng-2023-naik-801-persen/>.
- Jateng.tribunnews.com. 2022. "IJTI Muria Raya Gelar Pelatihan Jurnalistik Bagi Para Pelajar - Tribunjateng.com." *Tribun Jateng*, November 24, 2022. <https://jateng.tribunnews.com/2022/11/24/ijti-muria-raya-gelar-pelatihan-jurnalistik-bagi-para-pelajar>.
- Jdih.babelprov.go.id. 2019. "Peraturan Daerah Provinsi Kepulauan Bangka Belitung Nomor 6 Tahun 2019 Tentang Keterbukaan Informasi Publik." <https://jdih.babelprov.go.id/sites/default/files/produk-hukum/PERDAN%20NO%206%20TAHUN%202019.pdf>.
- Jdih.bengkuluprov.go.id. 2021. "Peraturan Gubernur Bengkulu Nomor 31 Tahun 2021 tentang Penyebarluasan Informasi Penyelenggaraan Pemerintahan Provinsi Bengkulu." Jaringan Dokumentasi dan Informasi Hukum Provinsi Bengkulu. https://jdih.bengkuluprov.go.id/produk/detail_produk/543-peraturan-gubernur-bengkulu-nomor-31-tahun-2021-tentang-penyebarluasan-informasi-penyelenggaraan-pem.html.

- Jdih.bolmutkab.go.id. 2021. "Peraturan Bupati Tentang Pedoman Pelaksanaan Kerja Sama Publikasi Pemerintahan Kabupaten Bolaang Mongondow Utara melalui Media Massa." <https://jdih.bolmutkab.go.id/login/detailproduk hukum/2237>.
- Jejak Kasus. 2022. "Sumsel: Bupati PALI Heri Amaliando Apresiasi IWO Menggelar Pelatihan Jurnalistik." *Jejak Kasus*, Oktober 29, 2022. <https://www.jejakkasus.co.id/sumsel-bupati-pali-heri-amalindo-apresiasi-iwo-menggelar->.
- Jejak Kasus. 2022. "Sumsel: Awak Media Bersama Polres PALI Berkoordinasi, Bahas MoU Dewan Pers dengan Kapolri." *Jejak Kasus*, Desember 6, 2022. <https://www.jejakkasus.co.id/sumsel-awak-media-bersama-polres-pali-berkoordinasi-bahas-mou-dewan-pers-dengan-kapolri/>.
- Jejakrekam.com. 2022. "Liput Dugaan Tambang Ilegal, Jurnalis di Kotabaru Dapat Ancaman Kekerasan - jejakrekam.com." *Jejakrekam*, February 12, 2022. <https://jejakrekam.com/2022/02/12/liput-dugaan-tambang-ilegal-jurnalis-di-kotabaru-dapat-ancaman-kekerasan/>.
- Jurnal Sumbar. 2022. "Rakerprov, PWI Sumbar Komit Cetak Wartawan Profesional yang Berkompetensi." *Jurnal Sumbar*, April 11, 2022. <https://jurnalsumbar.com/2022/04/rakerprov-pwi-sumbar-komit-cetak-wartawan-profesional-yang-berkompetensi/>.
- Kabarbelitung.co.id. 2022. "Save Arya...!!! Akibat Pemberitaan, Seorang Wartawan Alami Tindakan Penganiayaan dan Kekerasan -." <https://kabarbelitung.co.id/save-arya-akibat-pemberitaan-seorang-wartawan-alami-tindakan-penganiayaan-dan-kekerasan/>.
- KabarPapua.co. 2022. "Alami Kekerasan Seksual Verbal, Jurnalis Perempuan: Saya Ingin Laporkan Sampai Proses Hukum." *KabarPapua.co*. <https://kabarpapua.co/alami-kekerasan-seksual-verbal-jurnalis-perempuan-saya-ingin-laporkan-sampai-proses-hukum/>.
- Kalbar.antarane.ws.com. 2022. "AJI bersama GNI gelar literasi digital bagi akademisi dan jurnalis Cegah hoax - ANTARA News Kalimantan Barat." *Antara Kalbar*, August 12, 2022.

<https://kalbar.antaranews.com/berita/519485/aji-bersama-gni-gelar-literasi-digital-bagi-akademisi-dan-jurnalis-cegah-hoax>.

Kalsel.antaranews.com. 2022. "400 wartawan di Kalimantan Selatan kantongi sertifikat kompetensi."

ANTARA News Kalimantan Selatan, May 24, 2022.

<https://kalsel.antaranews.com/berita/328905/400-wartawan-di-kalimantan-selatan-kantongi-sertifikat-kompetensi>.

Karbot, Joni. 2022. "Aksi Unjuk Rasa Gabungan LSM dan Wartawan Sumsel di Bundaran Air Mancur Masjid Agung Palembang." *Indometro Media*, Januari 4, 2022.

<https://www.indometro.id/2022/01/aksi-unjuk-rasa-gabungan-lsm-dan.html>.

Karman. 2014. "Monopoli Kepemilikan Media & Lenyapnya Hak Publik." *Monopoly In Media Ownership & The Lost Of Public Rights* 5, no. Jurnal Masyarakat Telematika dan Informasi (Juni): 69-84.

Kasemin, Kasiyanto. 2014. *Sisi gelap kebebasan pers*. N.p.: Kencana.

Katadata. 2022. "Daftar Upah Minimum Provinsi Seluruh Indonesia Tahun 2022." Databoks.

<https://databoks.katadata.co.id/datapublish/2022/11/09/daftar-upah-minimum-provinsi-seluruh-indonesia-tahun-2022>.

Katadata.co.id. 2023. "Daftar PDRB per Kapita di Seluruh Provinsi Indonesia pada 2022, DKI Jakarta Tetap Jadi yang Tertinggi." Databoks.

<https://databoks.katadata.co.id/datapublish/2023/04/13/daftar-pdrb-per-kapita-di-seluruh-provinsi-indonesia-pada-2022-dki-jakarta-tetap-jadi-yang-tertinggi>.

kemenparekraf.go.id. n.d. "Alasan Menparekraf Fokus Kembangkan 5 Destinasi Super Prioritas." Kementerian Pariwisata dan Ekonomi Kreatif. Accessed July 24, 2023.

<https://kemenparekraf.go.id/ragam-pariwisata/Alasan-Menparekraf-Fokus-Kembangkan-5-Destinas-Super-Prioritas>.

Kepriprov. 2021. "UMK Tahun 2022 Se Provinsi Kepri." *Pemprov Kepri*, Desember 3, 2021.

<https://kepriprov.go.id/berita/pemprov-kepri/umk-tahun-2022-se-provinsi-kepri>.

- Kepriprov. 2022. "Peringati HPN 2022, Pemprov Kepri Gelar Seminar Nasional." *Pemprov Kepri*, Februari 25, 2022. <https://kepriprov.go.id/berita/pemprov-kepri/peringati-hpn-2022-pemprov-kepri-gelar-seminar-nasional>.
- kicknews.today. 2022. "PKBI NTB Bersama UNICEF Dorong Pemberitaan Ramah Anak melalui Pelatihan dan Journalism Fellowship." August 30, 2022. <https://kicknews.today/regional/pkbi-ntb-%20bersama-unicef-%20dorong-%20pemberitaan-%20ramah-anak-%20melalui-%20pelatihan-dan-%20journalism-%20fellowship/>.
- Kiki. 2022. "Belasan Wartawan Dilarang Meliput oleh PTBA, 1 Jurnalis Mendapat Perlakuan Kasar." *tvOneNews.com*, Agustus 23, 2022. <https://www.tvonenews.com/daerah/sumatera/62366-belasan-wartawan-dilarang-meliput-oleh-ptba-1-jurnalis-mendapat-perlakuan-kasar?page=all>.
- Komisi Informasi. 2022. "KI Pusat RI Umumkan Nilai Indeks Keterbukaan Informasi Publik (IKIP) 2022 Sebesar 74,32." *komisiinformasi.go.id*. [https://komisiinformasi.go.id/read/03/08/2022/KI-Pusat-RI-Umumkan-Nilai-Indeks-Keterbukaan--Informasi-Publik-\(IKIP\)-2022-Sebesar-74,43](https://komisiinformasi.go.id/read/03/08/2022/KI-Pusat-RI-Umumkan-Nilai-Indeks-Keterbukaan--Informasi-Publik-(IKIP)-2022-Sebesar-74,43).
- Kompas.com. 2022. "Daftar UMP dan UMK Banten 2023." Desember 07, 2022. <https://regional.kompas.com/read/2022/12/07/124615278/daftar-ump-dan-umk-banten-2023%20dari-berlaku-mulai-1-januari-2023>.
- koranntb.com. 2022. "Wartawan di Lombok Diintimidasi Tulis Berita Dugaan Suap Polisi." *koranntb.com* -, December 9, 2022. <https://koranntb.com/2022/12/09/wartawan-di-lombok-diintimidasi-tulis-berita-dugaan-suap-polisi/>.
- Kovach, Bill, and Tom Rosentiel. 2019. *BLUR; Bagaimana Mengetahui Kebenaran di Era Banjir Informasi*. Cetakan Ke-2 ed. DKI Jakarta, DKI Jakarta: Dewan Pers. 978-602-8721-12-7.
- KPID Riau.go.id. 2022. "KPID Riau Koordinasi Kesiapan Riau TV Jelang ASO." *Detail Berita - KPID Provinsi Riau*, Februari 22, 2022. <https://kpid.riau.go.id/detail/news/63/kpid-riau-koordinasi-kesiapan-riau-tv-jelang-aso/>.

- Kumparan.com. 2022. "AJI Manado Gelar Diskusi Terkait UU Pers Bersama TNI-Polri dan Lembaga Negara." <https://kumparan.com/manadobacirita/aji-manado-gelar-diskusi-terkait-uu-pers-bersama-tni-polri-dan-lembaga-negara-1zBej3udB4S>.
- kupang.tribunnews.com. 2022. "Plt Kepala BKPSDM TTU Diduga Intimidasi Wartawan Saat Melakukan Peliputan - Pos-kupang.com." *Pos-kupang.com*, August 25, 2022. <https://kupang.tribunnews.com/2022/08/25/plt-kepala-bkpsdm-ttu-diduga-intimidasi-wartawan-saat-melakukan-peliputan>.
- Kurniawan, Hasan. 2022. "Liput Aksi Pemalangan Jalan 2 Wartawan iNews TV Papua Dikeroyok Massa." *SINDOnews*. <https://daerah.sindonews.com/read/733931/174/liput-aksi-pemalangan-jalan-2-wartawan-inews-tv-papua-dikeroyok-massa-1649138673>.
- Kusnadi. 2022. "UMP Riau Naik 8,61 Persen, Kadisnakertrans: Perusahaan Wajib Bayar." *Info Publik*, November 30, 2022. <https://infopublik.id/kategori/nusantara/689293/ump-riau-naik-8-61-persen-kadisnakertrans-perusahaan-wajib-bayar>.
- Lampung.bps.go.id. 2022. "Infografis Pertumbuhan Ekonomi Lampung Triwulan III Tahun 2022." <https://lampung.bps.go.id/pressrelease/2022/11/07/1043/pertumbuhan-ekonomi-provinsi-lampung-triwulan-iii-2022.html>.
- Langgam.id. 2022. "Kembali Gandeng Google, AJI Padang Gelar Pelatihan Cek Fakta untuk 15 Jurnalis Radio." *Langgam.id*, Oktober 17, 2022. <https://langgam.id/kembali-gandeng-google-aji-padang-gelar-pelatihan-cek-fakta-untuk-15-jurnalis-radio/>.
- LBH Pers. 2019. "Annual Report LBH Pers 2019 (20 Tahun UU Pers: Menagih janji Perlindungan)." <https://lbhpers.org/wp-content/uploads/2020/01/Annual-Report-LBH-Pers2019.pdf>.
- Lensabangkabelitung.com. 2022. "Aksi Kekerasan kepada Wartawan Nodai Kunjungan Jaksa Agung ke Babel." <https://lensabangkabelitung.com/2022/07/aksi-kekerasan-kepada-wartawan-nodai-kunjungan-jaksa-agung-ke-babel/>.

- Lenterasultra.com. 2022. "LPDS Gelar UKW, Pesertanya Wartawan dari Media Terverifikasi."
<https://lenterasultra.com/web/2022/02/05/lpds-gelar-ukw-pesertanya-wartawan-dari-media-terverifikasi/>.
- Lintassultra.com. 2022. "Jual Nama Polisi, Oknum Wartawan di Konawe Diduga Peras Kepala Desa."
<https://lintassultra.com/2022/02/03/jual-nama-polisi-oknum-wartawan-di-konawe-diduga-peras-kepala-desa/>.
- Liputan6.com. 2022. "2 Wartawan di Gorontalo Kena Intimidasi Saat Meliput Kegiatan Pj Gubernur."
<https://www.liputan6.com/regional/read/5007412/2-wartawan-di-gorontalo-kena-intimidasi-saat-meliput-kegiatan-pj-gubernur>.
- Lumbantobing, Beres. 2022. "Diduga Peras Pemilik Cafe di Batam, Dua Oknum Wartawan Media Online Ditangkap Polisi - Tribunbatam.id." *Tribun Batam*, Juni 16, 2022.
<https://batam.tribunnews.com/2022/06/16/diduga-peras-pemilik-cafe-di-batam-dua-oknum-wartawan-media-online-ditangkap-polisi>.
- Mahmud, Emil. 2022. "Rakerprov PWI Sumbar 2022 Tegaskan, Dukung Usulan Adinegoro Jadi Pahlawan Nasional - Tribunpadang.com." *Tribun Padang*, April 10, 2022.
<https://padang.tribunnews.com/2022/04/10/rakerprov-pwi-sumbar-2022-tegaskan-dukung-usulan-adinegoro-jadi-pahlawan-nasional>.
- Manado.antaranews.com. 2022. "Hargai kebebasan Gubernur Olly terima penghargaan "Mitra Pers" PWI Pusat - ANTARA News Sulawesi Utara - Berita Terkini Sulawesi Utara."
<https://manado.antaranews.com/berita/194749/hargai-kebebasan-gubernur-olly-terima-penghargaan-mitra-pers-pwi-pusat>.
- Manado.antaranews.com. 2022. "NORSK - AJI Indonesia-Manado Gelar Pelatihan kesetaraan gender dan keselamatan jurnalis di Sulut." <https://manado.antaranews.com/berita/210433/norsk--aji-indonesia-manado-gelar-pelatihan-kesetaraan-gender-dan-keselamatan-jurnalis-di-sulut>.
- Manadopost.jawapos.com. 2022. "Kronologi 5 Anggota Polres Tomohon Jemput Paksa Wartawan Manado Post karena Berita Judi Togel." <https://manadopost.jawapos.com/berita->

utama/29/10/2022/kronologi-5-anggota-polres-tomohon-jemput-paksa-wartawan-manado-post-karena-berita-judi-togel/.

Manan, Bagir. 2016. *Pers, hukum, dan hak asasi manusia*. N.p.: Dewan Pers.

MATA LENSA NEWS. 2022. "Ketua JMSI Malut Desak Penegak Hukum Segera Periksa Ketua DPRD Pultab diduga Lecehkan Provesi Jurnalis/Wartawan." MATA LENSA NEWS. <https://www.matalensanews.com/2022/01/ketua-jmsi-malut-desak-penegak-hukum.html>.

Mataram.antaranews.com. 2022. "PWI Pusat resmi pecat Iptu Umbaran Widodo - ANTARA News Nusa Tenggara Barat - Berita Terkini Nusa Tenggara Barat." *ANTARA News Mataram, Nusa Tenggara Barat*, December 21, 2022. <https://mataram.antaranews.com/berita/244426/pwi-pusat-resmi-pecat-iptu-umbaran-widodo>.

MC Prov. Aceh. 2022. "IPAR Gandeng PWI Aceh Besar Gelar Pelatihan Jurnalistik." *InfoPublik*, Desember 18, 2022. <https://infopublik.id/kategori/nusantara/695449/ipar-gandeng-pwi-aceh-besar-gelar-pelatihan-jurnalistik>.

Medcom.id. 2022. "medcom.id." medcom.id. <https://medcom.id/nasional/daerah/ObzmmE1N-oknum-wartawan-di-manokwari-diduga-terima-uang-tutup-mulut-tambang-emas-ilegal>.

Media Center Banjarbaru Kota. n.d. "Jurnalis sebagai Jembatan Pemerintah dengan Masyarakat dalam Penyampaian Informasi." *journalist camp II 2022*. Accessed July 21, 2023. <https://mediacenter.banjarbarukota.go.id/2022/01/17/journalist-camp-ii-2022-jurnalis-sebagai-jembatan-pemerintah-dengan-masyarakat-dalam-penyampaian-informasi/>.

Mediasiber.id. 2022. "Pengda JMSI Lampung dan Komisi Informasi Berkomitmen Perkokoh Keterbukaan Informasi." <https://www.mediasiber.id/read/2022/10/06/496/pengda-jmsi-lampung-dan-komisi-informasi-berkomitmen-perkokoh-keterbukaan-informasi>.

Mediasiber.id. 2022. "Silaturahmi JMSI-UIN Raden Intan, Para Akademisi Ditunggu Pandangan Keilmuannya." <https://www.mediasiber.id/read/2022/10/13/494/silaturahmi-jmsi-uin-raden-intan-para-akademisi-ditunggu-pandangan-keilmuannya>.

- Metro.tempo.co. 2022. "Tim Pendamping Korban Dugaan Kekerasan Seksual di Geotimes Kumpulkan Bukti." *Metro*, May 26, 2022. <https://metro.tempo.co/read/1595317/tim-pendamping-korban-dugaan-kekerasan-seksual-di-geotimes-kumpulkan-bukti>.
- MNCTrijaya.com. 2022. "Kritisi RKUHP, Wartawan Harus Berperan Aktif Jaga Kemerdekaan Pers." <https://www.mnctrijaya.com/news/detail/53250/kritisi-rkuhp-wartawan-harus-berperan-aktif-jaga-kemerdekaan-pers>.
- Mnctrijaya.com. 2022. "Tangkal Hoax Melalui Pelatihan Literasi Berita, AMSI Mendapat Apresiasi PJ Sekda Sultra." <https://www.mnctrijaya.com/news/detail/54266/tangkal-hoax-melalui-pelatihan-literasi-berita-amsi-mendapat-apresiasi-pj>.
- Mubakab. 2022. "Cetak Humas dan Jurnalis Handal, Dinkominfo Muba Gelar Pelatihan." *Musi Banyuasin | Berita*, November 3, 2022. https://mubakab.go.id/berita-393-cetak_humas_dan_jurnalis_handal_dinkominfo_muba_gelar_pelatihan.
- Nasional.sindonews.com. 2022. "Cegah Perpecahan di Masyarakat, Dewan Pers Gelar Pelatihan Pemberitaan Pemilu 2024." <https://nasional.sindonews.com/read/800061/12/cegah-perpecahan-di-masyarakat-dewan-pers-gelar-pelatihan-pemberitaan-pemilu-2024-1655377602>.
- Nasional.sindonews.com. 2022. "Konferensi Jurnalisme Data dan Komputasi Sukses Digelar." *SINDOnews*, August 3, 2022. <https://nasional.sindonews.com/read/845329/15/konferensi-jurnalisme-data-dan-komputasi-sukses-digelar-1659517721>.
- Nasional.tempo.co. 2019. "Dua Jurnalis Foto Dianiaya Polisi Saat Meliput Hari Buruh." *Nasional tempo*, May 1, 2019. <https://nasional.tempo.co/read/1201026/dua-jurnalis-foto-dianiaya-polisi-saat-meliput-hari-buruh>.
- Nasional.tempo.co. 2022. "59 Wartawan Ikut Pelatihan Jurnalistik Pra-UKW Bangka Belitung." <https://nasional.tempo.co/read/1598025/59-wartawan-ikut-pelatihan-jurnalistik-pra-ukw-bangka-belitung>.

- Nasir, M. 2022. "Narasumber Pelatihan Jurnalistik di SMAN 6 Palembang." *Detik Sumsel*, November 1, 2022. <https://detiksumsel.com/pemred-detiksumsel-com-narasumber-pelatihan-jurnalistik-di->
- News.republika.co.id. 2022. *PWI Jawa Barat Menuntut Pengusutan Penyekapan dan Penyiksaan Dua Wartawan di Kabupaten Karawang*, August 30, 2022. <https://news.republika.co.id/berita/riijq2396/%c2%a0pwi-jabar-usut-tuntas-penganiayaan-terhadap-wartawan-karawang>.
- News.republika.co.id. 2022. "Polres Karawang Pastikan Usut Penculikan dan Penganiayaan Wartawan Oknum Pejabat." *Republika Online*, September 21, 2022. <https://news.republika.co.id/berita/riib03436/polres-karawang-pastikan-usut-penculikan-dan-penganiayaan-wartawan-oknum-pejabat>.
- nttaktual.com. 2022. "Ketua AJI Kota Kupang Buka Kegiatan Pelatihan Kesetaraan Gender - NTT AKTUAL." *ntt aktual*. <https://nttaktual.com/2022/10/01/ketua-aji-kota-kupang-buka-kegiatan-pelatihan-kesetaraan-gender/>.
- Nurhajati, Lestari, and Xenia A. Wijayanto. n.d. "Kepemilikan Media dan Isi Pemberitaan Koran Tempo." *Jurnal Pewarta Indonesia* 1 No 1 2019:1-14.
- Nurudin. 2006. "Pentingnya Menegakkan Jurnalisme Kemanusiaan." *Jurnal Ilmu Komunikasi UPN Yogyakarta* 4 No. 3 (September).
- ojk.go.id. 2022. "Siaran Pers: Sinergi OJK dan Forum Pemred Tingkatkan Kapasitas dan Kompetensi Wartawan." OJK. <https://ojk.go.id/id/berita-dan-kegiatan/siaran-pers/Pages/Sinergi-OJK-dan-Forum-Pemred-Tingkatkan-Kapasitas-dan-Kompetensi-Wartawan.aspx>.
- papuainside.com. 2022. "Polda Papua Diminta Proses Hukum Pelaku Kekerasan Terhadap Wartawan INews di Yapen." *papuainside.com*. <https://papuainside.com/polda-papua-diminta-proses-hukum-pelaku-kekerasan-terhadap-wartawan-inews-di-yapen/>.

- Parapatv. 2022. "Tingginya Kasus Kekerasan Terhadap Jurnalis, AJI Kota Jayapura Gelar Diskusi Terbuka." Parapatv. <https://www.parapatv.id/2022/05/tingginya-kasus-kekerasan-terhadap-jurnalis-aji-kota-jayapura-gelar-diskusi-terbuka/>.
- Pekanbaru.go.id. 2022. "Pj Walikota Pekanbaru Buka Secara Resmi Pelatihan Jurnalistik PJS Riau Bersama PJC." Pekanbaru.go.id, September 5, 2022. <https://www.pekanbaru.go.id/p/news/pj-wali-kota-pekanbaru-buka-secara-resmi-pelatihan-jurnalistik-pjs-riau-bersama-pjc>.
- Pemerintah Kota Banda Aceh. 2022. "Bakri Siddiq Ajak Insan Pers Bersinergi Bangun Kota." Pemko Banda Aceh, Agustus 12, 2022. <https://bandaacehkota.go.id/berita/33462/bakri-siddiq-ajak-insan-pers-bersinergi-bangunan-kota.html>.
- Pemerintah Kota Medan. 2022. "BERITA | Melalui Ujian Kompetensi Wartawan (UKW), Wali Kota Medan Berharap Menghasilkan Wartawan Berkualitas Yang Mampu Menyampaikan Program Pemko Medan Ke Masyarakat." Pemko Medan, November 15, 2022. https://portal.pemkomedan.go.id/berita/melalui-ujian-kompetensi-wartawan-ukw-wali-kota-medan-berharap-menghasilkan-wartawan-berkualitas-yang-mampu-menyampaikan-program-pemko-medan-ke-masyarakat__read2347.html.
- Penasultra.id. 2022. "Perusahaan Media Wajib Berbadan Hukum dan Terverifikasi Dewan Pers." <https://penasultra.id/perusahaan-media-wajib-berbadan-hukum-dan-terverifikasi-dewan-pers/>.
- Peraturan.bpk.go.id. n.d. "PERDA Kab. Belitung Timur No. 5 Tahun 2022 tentang Keterbukaan Informasi Publik [JDIH BPK RI]." Accessed Juni 20, 2023. <https://peraturan.bpk.go.id/Home/Details/230506/perda-kab-belitung-timur-no-5-tahun-2022>.
- politik.rmol.id. 2022. "Dewan Pers: Kekerasan Digital Terhadap Wartawan dan Media Tak Bisa Dibiarkan." Politik. <https://politik.rmol.id/read/2022/10/27/552115/dewan-pers-kekerasan-digital-terhadap-wartawan-dan-media-tak-bisa-dibiarkan>.

- PPID.lampungprov.go.id. n.d. "Gubernur Lampung Hadiri Pelantikan JMSI, Harapkan Peran Organisasi Dalam Membina Media Siber - Gubernur Lampung Hadiri Pelantikan JMSI, Harapkan Peran Organisasi Dalam Membina Media Siber." Accessed Juni 07, 2023. <https://ppid.lampungprov.go.id/detail-post/Gubernur-Lampung-Hadiri-Pelantikan-JMSI-Harapkan-Peran-Organisasi-Dalam-Membina-Media-Siber>.
- Pramukajateng.or.id. 2022. "Kwarda Lampung Gelar Pelatihan Jurnalistik dan Lepas Kontingen Kemah Bela Negara Nasional 2022 - Warta Pramuka." <https://pramukajateng.or.id/2022/12/14/kwarda-lampung-gelar-pelatihan-jurnalistik-dan-lepas-kontingen-kemah-bela-negara-nasional-2022-warta-pramuka/>.
- Prasetyo, Galih. 2022. "Jelang Tahun Politik, AJI Pekanbaru Bertemu Kapolda Riau Bahas Tangkal Hoaks hingga Kekerasan Jurnalis - Riau." *suara riau*, Oktober 20, 2022. <https://riau.suara.com/read/2022/10/20/213942/jelang-tahun-politik-aji-pekanbaru-bertemu-kapolda-riau-bahas-tangkal-hoaks-hingga-kekerasan-jurnalis>.
- Pressmedia. 2022. "Peras Kades Marok Tua Oknum Mengaku Wartawan di Lingga Diamankan Polisi." *Presmedia.id*, September 8, 2022. <https://presmedia.id/berita-55552/peras-kades-marok-tua-oknum-mengaku-wartawan-di-lingga-diamankan-polisi.html>.
- Priyambodo, R. H. n.d. "Dalam Jurnalisme Rakyat Tetap Berdaulat." *Jurnal Dewan Pers Edisi 15: Bisnis Media dan Jurnalisme di Persimpangan*.
- Radarkepahiang.disway.id. 2022. "PWI Kembali Tingkatkan Kapasitas Wartawan Lewat UKW Gratis." <https://radarkepahiang.disway.id/read/352759/pwi-kembali-tingkatkan-kapasitas-wartawan-lewat-ukw-gratis>.
- Rahmanto, Yanda. 2022. "20 Ribu Anggota PWI Dilarang Ikuti UKW Lembaga Tak Patuhi UU Pers." *Sunting.id*, Agustus 26, 2022. <https://sunting.co.id/news/detail/922/20-ribu-anggota-pwi-dilarang-ikuti-ukw-lembaga-tak-patuhi-uu-pers>.

- Rahmawati, A. 2022. "AJI Batam Gelar Pelatihan Jurnalistik di Karimun, Kupas Berbagai Teknik Menulis." *Gokepri*, Desember 3, 2022. <https://gokepri.com/aji-batam-gelar-pelatihan-jurnalistik-di-karimun-kupas-berbagai->
- Rakyatku.com. 2022. "Gelar UKW, PT Vale Dukung Peningkatan Kapasitas Wartawan Sultra." <https://rakyatku.com/read/217738/gelar-ukw-pt-vale-dukung-peningkatan-kapasitas-wartawan-sultra>.
- Redaksi Koreri. 2022. "AJI Jayapura : Penghapusan Foto Milik Dua Jurnalis di PN Manokwari Langgar Kebebasan Pers - Korericom - Berita Indonesia Timur Terkini Terpercaya." Redaksi Koreri. <https://koreri.com/2022/10/17/aji-jayapura-penghapusan-foto-milik-dua-jurnalis-di-pn-manokwari-langgar-kebebasan-pers/>.
- Republiknews.co.id. 2022. "HPN 2022, Kabid Humas Polda Banten Raih Penghargaan dari Pokja Wartawan Kota Serang." *Republiknews*, February 10, 2022. <https://republiknews.co.id/hpn-2022-kabid-humas-polda-banten-raih-penghargaan-dari-pokja-wartawan-kota-serang/>.
- Resonansi. 2022. "Dewan Pers Lakukan Verifikasi Faktual Media Online Resonansi.co." *Resonansi*, April 24, 2022. <https://resonansi.co/berita/baca/dewan-pers-lakukan-verifikasi-faktual-media-online-resonansico>.
- RG. 2022. "Tingkatkan Kualitas Penyiaran, KPID Sumsel Gelar Evaluasi Isi Siaran." *KPI Pusat*, November 23, 2022. <https://kpi.go.id/id/umum/23-berita-daerah/36814-tingkatkan-kualitas-penyiaran-kpid-sumsel-gelar-evaluasi-isi-siaran?detail3=21782>.
- Riau.go.id. 2022. "Lantik Pengurus PWI Provinsi Riau Masa Bakti 2022-2027, Ini pesan Atal S Depari." *Pemerintah Provinsi Riau*, Juli 29, 2022. <https://www.riau.go.id/home/content/2022/07/29/11544-lantik-pengurus-pwi-provinsi-riau-masa-bakti-2022-2027-ini-pesan-atal-s>.
- Riau.go.id. 2022. "Dewan Pers Dukung Pergub 19 Tahun 2021 Tentang Penyebarluasan Informasi." *Riau.go.id*, November 2, 2022. <https://www.riau.go.id/home/content/2021/11/02/10112-dewan-pers-dukung-pergub-19-tahun-2021-tentang-penyebarluasan>.

- Riauin. 2022. "Cakar Wajah Wartawan saat Liputan, Oknum Dinas PPPA Riau Dipolisikan." *Riauin.com*, November 3, 2022. <https://www.riauin.com/read-32549-2022-11-03-cakar-wajah-wartawan-saat-liputan-oknum-dinas-pppa-riau-dipolisikan.html>.
- Rizki. 2022. "Siap Siarkan Hasil Pembangunan dan Program Kemasyarakatan, Serah Terima Sertifikat Tanah Gedung LPP TVRI Stasiun Kepulauan Riau Dilaksanakan." *TVRI*, Desember 31, 2022. <https://tvri.go.id/newsdtl/Siap-Siarkan-Hasil-Pembangunan-dan-Program-Kemasyarakatan-Serah-Terima-Sertipikat-Tanah-Gedung-LPP-TVRI-Stasiun-Kepulauan-Riau-dilaksanakan/ARvv-2kXrGRb3UF9SBbjnapCLK6CbFpix-j-e3Z49OE>.
- RMOL Sumsel. 2022. "Dua Kabupaten di Sumsel Catat Angka Stunting Tinggi." *rmolsumsel*, Desember 16, 2022. <https://www.rmolsumsel.id/dua-kabupaten-di-sumsel-catat-angka-stunting-tinggi>.
- Rosidi, Bahrur. 2022. "SINDOnews dan Pesantren Asshiddiqiyah Gelar Pendidikan Jurnalistik untuk Santri." *Edukasi*, June 16, 2022. <https://edukasi.sindonews.com/read/799711/212/sindonews-dan-pesantren-asshiddiqiyah-gelar-pendidikan-jurnalistik-untuk-santri-1655356007>.
- Rosidi, Bahrur. 2022. "SINDOnews-Pesantren Attaqwa Putra Bekasi Kolaborasi Gelar Pelatihan Jurnalistik untuk Santri." *Edukasi*, September 28, 2022. <https://edukasi.sindonews.com/read/897683/212/sindonews-pesantren-attaqwa-putra-bekasi-kolaborasi-gelar-pelatihan-jurnalistik-untuk-santri-1664348986>.
- Rostanti, Qommarria. 2022. "Kasus kekerasan Anak Masih Jadi PR di Kepulauan Riau." *Republika Online*, Juli 23, 2022. <https://news.republika.co.id/berita/rfhdl7425/kasus-kekerasan-anak-masih-jadi-pr-di-kepulauan-riau>.
- RRI.co.id. 2022. "Tangkal Informasi Hoax, AJI dan GNI Gelar Pelatihan Bagi Radio." <https://rri.co.id/bengkulu/ipitek/73938/tangkal-informasi-hoax-aji-dan-gni-gelar-pelatihan-bagi-radio>.

- RRI.co.id. 2022. "Tingkatkan Kualitas, BI Maluku Gelar Pelatihan Wartawan Ekonomi."
<https://www.rri.co.id/ambon/daerah/50250/tingkatkan-kualitas-bi-maluku-gelar-pelatihan-wartawan-ekonomi>.
- Sahlan, M. 2022. "ASO Membuka Ruang Siaran Televisi Komunitas Tumbuh Pesat." *jurnas.com*, Maret 28, 2022. <https://www.jurnas.com/artikel/113974/ASO-Membuka-Ruang-Siaran-Televisi-Komunitas-Tumbuh-Pesat/>.
- Sasongko, Jati. 2022. "17 Jurnalis Radio Sumsel Ikuti Pelatihan dari Google Terkait Berita Hoax - 17 Jurnalis Radio Sumsel Ikuti Pelatihan dari Google Terkait Berita Hoax." *Sonora.id*, Agustus 22, 2022. <https://www.sonora.id/read/423439349/17-jurnalis-radio-sumsel-ikuti-pelatihan-dari-google-terkait-berita-hoax>.
- Satrio, Panji. 2022. "Gubernur Edy Tetapkan UMP Sumatera Utara 2023 Naik 7,45%." *BeritaSatu.com*, November 29, 2022. <https://www.beritasatu.com/ekonomi/1003925/gubernur-edy-tetapkan-ump-sumatera-utara-2023-naik-745>.
- Satudata.kemnaker.go.id. n.d. "Jumlah Angkatan Kerja Disabilitas." Accessed Juni 26, 2023. https://satudata.kemnaker.go.id/satudata-public/2022/10/files/publikasi/1685510726880_2022%2520-%2520BUKU%2520KDD%2520edisi%25206.pdf.
- Sejuk.org. 2022. "Membangun Jurnalisme Ramah Kelompok Rentan: Undangan Workshop Mahasiswa di Lampung dan Sekitarnya." <https://sejuk.org/2022/08/19/membangun-jurnalisme-ramah-kelompok-rentan-undangan-workshop-mahasiswa/>.
- Selvia, N. 2022. "KPID Tingkatkan Pegawai Konten Lokal Penyiaran." *Padek.co*, Mei 31, 2022. <https://padek.jawapos.com/sumbar/padang/31/05/2022/kpid-tingkatkan-pegawai-konten-lokal-penyiaran/>.
- Sentral Berita. 2022. "FJPI Sumut Gelar Pelatihan Foto Jurnalistik Menggunakan Smartphone." *Sentral Berita*, Februari 12, 2022. <https://sentralberita.com/2022/02/fjpi-sumut-gelar-pelatihan-foto-jurnalistik-menggunakan-smartphone/>.

- Serat.ID. 2022. "Jurnalists di Papua Ini Mengalami Pelecehan Seksual Verbal Saat Meliput Sidang." Serat.ID. <https://serat.id/2022/02/21/jurnalists-di-papua-ini-mengalami-pelecehan-seksual-verbal-saat-meliput-sidang/>.
- Setdako Pekanbaru. 2022. "Pj Wali Kota Buka Pelatihan Jurnalistik DPD PJS." *Pekanbaru*, September 5, 2022. <https://setdako.pekanbaru.go.id/web/detailberita/799/pj-wali-kota-buka-pelatihan-jurnalistik-dpd-pjs>.
- Setyaningrum, P. 2022. "Daftar UMK Sumatera Barat 2022, Mengacu pada Besaran UMP." *Kompas Regional*, Juni 9, 2022. <https://regional.kompas.com/read/2022/06/09/150503978/daftar-umk-sumatera-barat-2022-mengacu-pada-besaran-ump>.
- Sgj10.com. 2022. "Gubernur Ali Mazi Lantik Anggota Komisi Informasi Sultra Periode 2022-2026." <https://sgj10.com/gubernur-ali-mazi-lantik-anggota-komisi-informasi-sultra-periode-2022-2026>.
- Sgj10.com. 2022. "Gubernur Ali Mazi Sambut Baik Penganugerahan Sultra Award Kendari Pos 2022." <https://sgj10.com/gubernur-ali-mazi-sambut-baik-penganugerahan-sultra-award-kendari-pos-2022>.
- Sijori Today. 2022. "Kadis Kominfo Kepri Ajak Wartawan Bangun Daerah Melalui Tulisan." *SijoriToday*, Juli 1, 2022. <https://sijoritoday.com/2022/07/01/kadis-kominfo-kepri-ajak-wartawan-bangun-daerah>.
- Singarajapost.com. 2022. "Tiga Wartawan Diintimidasi Kepsek SMPN 5 Denpasar Saat Meliput Kunjungan Komisi IV DPRD Kota Denpasar." *Singaraja Post*, November 7, 2022. <https://www.singarajapost.com/nasional/pr-6085495021/tiga-wartawan-diintimidasi-kepsek-smpn-5-denpasar-saat-meliput-kunjungan-komisi-iv-dprd-kota-denpasar>.
- SMK YPIP Pali. 2022. "Pelatihan Jurnalistik Siswa-siswi SMK YPIP Talang Ubi - Website Resmi SMK YPIP PALI." *SMK YPIP PALI*, November 16, 2022. <https://smkypipali.sch.id/2022/11/16/pelatihan-jurnalistik-siswa-siswi-smk-ypip-talang-ubi/>.

- Somad, Abdus. 2022. "Kriminalisasi Jurnalis, Potret Suram Kebebasan Pers." *Jaring.id*, Januari 31, 2022. <https://jaring.id/kriminalisasi-jurnalis-kebebasan-pers/>.
- Sudibyo, Agus. 2013. *50 tanya-jawab tentang pers: panduan praktis untuk pejabat, politisi, selebritas, pengusaha, dan wartawan*. N.p.: KPG (Kepustakaan Populer Gramedia) bekerja sama dengan ASTRA International.
- Sulsel.suara.com. 2022. "Wartawan Kendari Jadi Korban Kekerasan Anggota Polisi dan Satpol PP Saat Liput Unjuk Rasa." <https://sulsel.suara.com/read/2022/02/11/104658/wartawan-kendari-jadi-korban-kekerasan-anggota-polisi-dan-satpol-pp-saat-liput-unjuk-rasa>.
- Sultra.antaranews.com. 2022. "Kantor Berita Antara gelar Uji Kompetensi Wartawan di Kendari." <https://sultra.antaranews.com/berita/408437/kantor-berita-antara-gelar-uji-kompetensi-wartawan-di-kendari>.
- Sultra.antaranews.com. 2022. "LKBN ANTARA gelar pelatihan tangkal hoaks bagi jurnalis di Kendari." <https://sultra.antaranews.com/berita/422025/lkbn-antara-gelar-pelatihan-tangkal-hoaks-bagi-jurnalis-di-kendari>.
- Sultra.antaranews.com. 2022. "Sebanyak 46 wartawan muda di Sultra ikuti orientasi Keorganisasian PWI." <https://sultra.antaranews.com/berita/423653/sebanyak-46-wartawan-muda-di-sultra-ikuti-orientasi-keorganisasian-pwi>.
- Sultra.tribunnews.com. 2022. "LPDS Gandeng FISIP UHO Gelar Pelatihan Jurnalistik dan Uji Kompetensi Wartawan di Kendari - Tribunnewssultra.com." <https://sultra.tribunnews.com/2022/02/03/lpds-gandeng-fisip-uho-gelar-pelatihan-jurnalistik-dan-uji-kompetensi-wartawan-di-kendari>.
- suluhnusa.com. 2022. "Ketua PWI NTT Berikan Pelatihan Dasar-Dasar Jurnalistik untuk Pengelola Media tingkat SMA/SMK se-Kota Lewoleba - suluhnusa.com." <https://suluhnusa.com/humaniora/20221105/ketua-pwi-ntt-berikan-pelatihan-dasar-dasar-jurnalistik-untuk-pengelola-media-tingkat-sma-smk-se-kota-lewoleba>.

- Sumatera News. 2022. "Resmi, Kasus Cekik Leher Wartawan di PALI Dipolisikan." *Sumateranews*, Juni 10, 2022. <https://sumateranews.co.id/resmi-kasus-cekik-leher-wartawan-di-pali-dipolisikan/>.
- Sumselpost. 2022. "Tingkatkan Profesionalisme Wartawan, IWO Pali Gelar Pelatihan Jurnalis." *Sumselpost*, Oktober 30, 2022. <https://sumselpost.co.id/2022/10/30/tingkatkan-profesionalisme-wartawaniwo->.
- Sumselprov. 2022. "HD: Safari Jurnalistik, Siapkan Masyarakat Bertransformasi Digital." *Sumselprov*, November 11, 2022. <https://sumselprov.go.id/detail/berita/hd-safari-jurnalistik-siapkan-masyarakat-bertransformasi-digital/baru>.
- Survei.literasidigital.id. 2022. "Indeks Literasi Digital Provinsi." <https://survei.literasidigital.id/>.
- Susanto. 2022. "Pimpin SWI Sumsel, Alex Pesan Junjung Tinggi Marwah Wartawan." *CITRA NUSA MEDIA*, Mei 22, 2022. <https://citranusamedia.com/berita/pimpin-swi-sumsel-alex-pesan-junjung-tinggi-marwah-wartawan-2022-05-22-07-21-07/>.
- Swara45.com. 2022. "Ruang Jurnalis Nusantara Meminta Polresta Tangerang Usut Tuntas Dugaan Pengeroyokan Terhadap Wartawan Di Cikupa." *sWara45.Com*, October 24, 2022. <https://swara45.com/ruang-jurnalis-nusantara-meminta-polresta-tangerang-usut-tuntas-dugaan-pengeroyokan-terhadap-wartawan-di-cikupa/>.
- Syah, Sirikit. 2011. *Rambu-rambu jurnalistik: dari undang-undang hingga hati nurani*. N.p.: Pustaka Pelajar.
- Syabhana, Prima. 2022. "AJI Kecam Pemukulan Terhadap Jurnalis Saat Liputan di UIN Palembang." *detikcom*, Oktober 5, 2022. <https://www.detik.com/sumut/hukum-dan-kriminal/d-6329824/aji-kecam-pemukulan-terhadap-jurnalis-saat-liputan-di-uin-palembang>.
- Tatiye.id. 2022. "Wartawan Diintimidasi Saat Peliputan Di Polsek Marisa, Ketua SMSI: Kapolres Harus Menyeriusi Hal Ini." *Tatiye.id*. <https://tatiye.id/wartawan-diintimidasi-saat-peliputan-di-polsek-marisa-ketua-smsi-kapolres-harus-menyeriusi-hal-ini/>.

- Teknokra.co. 2022. "Konsentris Borong Penghargaan Saidatul Fitriah & Kamaroeddin dari AJI."
<https://teknokra.co/konsentris-borong-penghargaan-saidatul-fitriah-kamaroeddin-dari-aji/>.
- Teknokra.co. 2022. "AJI: Empat Jurnalis Lampung Jadi Korban Intimidasi Selama 2022."
<https://teknokra.co/aji-empat-jurnalis-lampung-jadi-korban-intimidasi-selama-2022/>.
- tendabesar.com. 2022. "Kembali Kekerasan Terhadap Jurnalis!! Kali Ini Menimpa Wartawan Rakyat Merdeka News." *TENDA BESAR*, November 3, 2022.
<https://www.tendabesar.com/2022/11/kembali-kekerasan-terhadap-jurnalis.html>.
- Tim LBH Pers. 2022. "Annual Report LBH Pers Tahun 2022:Jurnalisme dalam Kepungan Represi."
Annual Report LBH Pers Tahun 2022:Jurnalisme dalam Kepungan Represi.
- Tobari. 2022. "Polda Sumbar Tandatangani Perjanjian Kerja Sama dengan Sejumlah Organisasi Pers."
Info Publik, Februari 23, 2022. <https://infopublik.id/kategori/nusantara/608856/polda-sumbar-tandatangani-perjanjian-kerja-sama-dengan-sejumlah-organisasi-pers>.
- Tobari. 2022. "Sumsel Komitmen Pengarusutamaan Gender Dalam Pembangunan Daerah." *InfoPublik*, September 2, 2022. <https://infopublik.id/kategori/nusantara/663414/sumsel-komitmen-pengarusutamaan-gender-dalam-pembangunan-daerah>.
- topik papua. 2022. "132 Kasus Kekerasan Terhadap Perempuan dan Anak di Papua Barat, Sorong Kota Teratas." *topikpapua.com*. <https://topikpapua.com/132-kasus-kekerasan-terhadap-perempuan-dan-anak-di-papua-barat-sorong-kota-teratas/>.
- Tribunbuton.com. 2022. "46 wartawan di sultra belajar untuk profesional."
<https://tribunbuton.com/2022/07/46-wartawan-di-sultra-belajar-untuk-profesional/>.
- Tribunbuton.com. 2022. "dukung peningkatan kapasitas wartawan, pt vale gelar ukw di sultra."
<https://tribunbuton.com/2022/10/dukung-peningkatan-kapasitas-wartawan-pt-vale-gelar-ukw-di-sultra/>.
- unud.ac.id. 2022. "UNUD." UNUD | Universitas Udayana. <https://www.unud.ac.id/in/berita-fakultas1196-Pelaksanaan-Pelatihan-Jurnalistik-Mahasiswa-Fakultas-Teknik-Build-the-Great-Journalist-.html>.

- victorynews.id. 2022. "54 Wartawan di NTT Ikuti Pelatihan Jurnalistik dari Lembaga Pers Dr Soetomo." *Victory News*, May 27, 2022. <https://www.victorynews.id/humaniora/pr-3313476880/54-wartawan-di-ntt-ikuti-pelatihan-jurnalistik-dari-lembaga-pers-dr-soetomo>.
- Viralpublik.com. 2022. "KIP Bengkulu Raih Lima Terbaik Nasional IKIP 2022." <https://www.viralpublik.com/kip-bengkulu-raih-lima-terbaik-nasional-ikip-2022>.
- voi.id. 2022. "Delapan Orang Diperiksa dalam Kasus Penganiayaan Wartawan di Kupang." *VOI*, May 4, 2022. <https://voi.id/berita/164180/delapan-orang-diperiksa-dalam-kasus-penganiayaan-wartawan-di-kupang>.
- W, Tri Adam. 2022. "Gandeng PWI, Diskominsa Aceh Gelar Uji Kompetensi Wartawan." *Diskominfo Aceh*, Agustus 3, 2022. <https://diskominfo.acehprov.go.id/berita/kategori/kegiatan/gandeng-pwi-diskominsa-aceh-gelar-uji-kompetensi-wartawan>.
- Warta Inspirasi. 2022. "Bupati Lahat Helat Silaturahmi Seluruh Wartawan Bertugas di Lahat." *Warta Inspirasi*, November 4, 2022. <https://wartainspirasi.com/2022/11/bupati-lahat-helat-silaturahmi-seluruh-wartawan-bertugas-di-lahat/>.
- YK, Gregorius, A. Nabung, and MM Tapung. 2022. "Critical Discourse on Press Contribution to NTT Good Local Governance." *Jurnal ASPIKOM* 7 (Juli): 111-128. <http://jurnalaspikom.org/index.php/aspikom/article/view/1169>.
- Zahari. 2022. "Pemprov Kepri Gelar Pelatihan Bahasa Inggris untuk Bidang Humas dan Jurnalis tahun 2022." *Indepthnews*, November 29, 2022. <https://indepthnews.id/pemprov-kepri-gelar-pelatihan-bahasa-inggris-untuk-bidang->.
- Zairi, Masrizal Bin. 2022. "UMP Aceh Tahun 2023 Rp 3.413.666, Naik 7,8 Persen Dibanding 2022, Berlaku Mulai 1 Januari." *Serambinews.com*, November 27, 2022. <https://aceh.tribunnews.com/2022/11/27/ump-aceh-tahun-2023-rp-3413666-naik-78-persen-dibanding-2022-berlaku-mulai-1-januari?page=2>.

- Zona Kepri. 2022. "Kadis Kominfo Kepri Hadiri UKW Dewan Pers di Batam." *Zona Kepri*, Juli 1, 2022. <https://zonakepri.com/kadis-kominfo-kepri-hadiri-ukw-dewan-pers-di-batam/>.
- Zona Kepri. 2022. "AMSI Kepri Gelar Rakerwil Tahun 2022, Fokus Tingkatkan Kualitas." *Zona Kepri*, Juli 12, 2022. <https://zonakepri.com/amsi-kepri-gelar-rakerwil-tahun-2022-fokus-tingkatkan-kualitas/>.
- Zonasultra.id. 2022. "Pj Sekda Sultra Apresiasi Langkah Amsi Lawan Hoaks Melalui Pelatihan Literasi Berita." <https://zonasultra.id/pj-sekda-sultra-apresiasi-langkah-amsi-lawan-hoaks-melalui-pelatihan-literasi-berita.html>.
- Zulmiron. 2022. "Gubri: Kita Menginginkan Media Online Seiring Sejalan dengan Aturan-Aturan Pers." *HarianTimes.com*, Desember 1, 2022. <https://hariantimes.com/read-10974-2022-12-01-gubri-kita-menginginkan-media-online-seiring-sejalan-dengan-aturanaturan-pers.html>.



DEWANPERS

**HASIL SURVEI PER PROVINSI
INDEKS KEMERDEKAAN PERS
TAHUN 2023**
