



خانم بیجاشده داخلی در بیرون از کلبه/خانه گلی خود که پوشیده از تریال است، ولسوالی بهارک، ولایت تخار © IOM ۲۰۱۸



**DTM**

**AFGHANISTAN**

# ارزیابی بنیادی تحرکات

نتیجه مختصر  
اپریل - جون ۲۰۱۸

## نکات برجسته

-  **۱۵** تعداد ولایت های ارزیابی شده
- ۱۸۸** تعداد ولسوالی های ارزیابی شده
- ۶,۷۷۱** تعداد قریه جات ارزیابی شده
- ”بغلان، بلخ، کندز، تخار، کابل، پکتیا، کنددهار، لوگر، ننگرهار، کندر، لغمان، خوست، نیمروز، فراه، هرات“
- ۳۶,۹۹۳**  تعداد معلومات دهندگان کلیدی
- ۱,۸۸۲,۴۸۷**  تعداد بازگشت کنندگان خارج از کشور [۲۰۱۸-۲۰۱۲]
- ۱,۸۶۶,۹۲۵**  تعداد بیجاشدگان داخلی [۲۰۱۷-۲۰۱۲]
- ۲,۰۸۳,۶۳۲**  تعداد بیجاشدگان که بازگشت نموده اند
- ۸۸۵,۵۸۰**  تعداد کسانی که به خارج از کشور رفته اند [۲۰۱۷-۲۰۱۲]
- ۱۱۰,۶۴۰**  کسانی که به کشورهای اروپایی رفته اند (کسانی که به خارج از کشور رفته اند ۱۲.۵٪)
- ۶۶,۲۵۸**  تعداد بازگشت کنندگان و بیجاشدگان داخلی که در خیمه و فضای باز زندگی میکنند (۱.۸٪ از مجموع بازگشت کنندگان و بیجاشدگان داخلی)
- ۱ از ۳**  یکی از سه نفر در ننگرهار و نیمروز بیجاشدگان داخلی یا بازگشت کنندگان اند
- ۱ از ۴**  یکی از چهار نفر از بازگشت کنندگان ارزیابی شده در ننگرهار اقامت دارند
- ۱ از ۴**  یکی از چهار نفر از بیجاشدگان داخلی ارزیابی شده در هرات اقامت دارند
- ۴ از ۵**  از هر پنج نفر، چهار نفر در کندز بیجاشده اند و دوباره به خانه خود بازگشت نموده اند

## سیستم ردیابی بیجاشدگی (DTM)

سیستم ردیابی بیجاشدگی عبارت از یک سیستم است که روند بیجاشدگی و تحرکات افراد را ردیابی و نظارت میکند. این سیستم قسم طرح و دیزاین شده که معلومات را به شکل سیستماتیک و منظم جمع آوری و بعد از طی مراحل منتشرمینماید تا درک بهتر از سیر و نیازمندی های در حال تحول افراد بیجاشده را ارائه نماید. برای معلومات بیشتر به وب سایت که در ذیل ذکر است مراجعه نمایید [www.displacement.iom.int/afghanistan](http://www.displacement.iom.int/afghanistan)

در افغانستان، دی تی ام از ابزار ارزیابی بنیادی تحرکات استفاده میکند، این ابزار برای ردیابی تحرکات، مشخص نمودن میزان جمعیت و موقعیت افراد که جبراً بیجاشده اند، دلایل بیجاشدگی، محلات اصلی، مناطق که بیجاشدگان جابجا شده اند و زمان بیجاشدگی، به شمول آمارگیری اساسی در مورد جمعیت و سطح آسیب پذیری و نیازمندی های اولیه. داده ها در سطح قریه جات از طریق مصاحبه با معلومات دهندگان کلیدی، بحث های گروهی و مشاهدات مستقیم جمعآوری میشود.

برنامه دی تی ام، آی او ام و همکاران شان را قادر خواهد ساخت تا کمک های بشری پایدار مبتنی بر شواهد را برای افراد مورد هدف ارائه کنند، همچنان در قسمت استقرار مجدد، تثبیت جامعه و برنامه های انکشافی کمک خواهد کرد.

## ۵ جمعیت مورد هدف

از طریق ارزیابی بنیادی تحرکات، دی تی ام موقعیت ها، میزان جمعیت و نیازمندی های سکتوری پنج کتگوری جمعیت مورد هدف را ردیابی میکند.

۱. بازگشت کنندگان از خارج کشور
۲. کسانی که به خارج از کشور رفته اند
- بیجاشدگان داخلی به سه دسته یا کتگوری که در زیر ذکر شده است تقسیم شده اند:
۳. بیجاشدگان داخلی که جابجا شده اند
۴. بیجاشدگان داخلی که بازگشت نموده اند
۵. کسانی که از مناطق شان بیجاشده اند

داده های میزان جمعیت برای پنج کتگوری افراد مورد هدف نظر به زمان بیجاشدگی شان با استفاده از چهارچوب زمانی که در ذیل ذکر است جمعآوری میشود: ۲۰۱۵-۲۰۱۲، ۲۰۱۶-۲۰۱۷، ۲۰۱۸ (اول جنوری-۳۰ جون ۲۰۱۸).



[www.displacement.iom.int/afghanistan](http://www.displacement.iom.int/afghanistan)



[DTMAfghanistan@iom.int](mailto:DTMAfghanistan@iom.int)



برای معلومات بیشتر:

معلومات دهندگان کلیدی

کارمندان ساحوی دی تی ام داده ها را در سطح قریه جات عمدتاً از طریق بحث های گروهی همرا با معلومات دهنده گان کلیدی جمعآوری میکند. میزان متوسط تعداد کسانیکه در هر بحث گروهی اشتراک میکنند به ۵ معلومات دهنده کلیدی میرسد. در بعضی موارد که کارمند محلی دی تی ام بنابر نگرانی های امنیتی، اختلافات یا خطرات ناشی از حملات عناصر ضدحکومتی نمیتوانند به ساحه دسترسی داشته باشند جلسات و بحث های گروهی را در خارج از قریه جات و در ساحات امن دایر مینمایند و یا ارزیابی را توسط موبایل انجام میدهند.

نکات قابل توجه در مورد ترکیب کلی بحث های گروهی معلومات دهندگان کلیدی عبارت اند از:



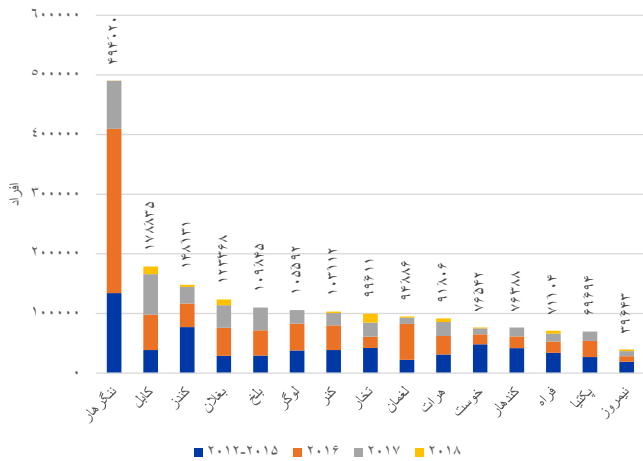
بازگشت کنندگان

بازگشت کنندگان افغانانی هستند که بعد از گذراندن حداقل شش ماه در خارج از کشور به افغانستان برگشته و در محلات ارزیابی شده جابجا شده اند. این گروه از افراد شامل بازگشت کنندگان دارای مدرک (افغانانی که منحیث مهاجر در کشور میزان ثبت شده و بعداً بنابر درخواست بازگشت داوطلبانه به کمیشنری عالی ملل متحد در امور مهاجرین UNHCR و مقامات حکومتی مربوط به کشور بازگشته اند) و بازگشت کننده گان فاقد مدرک (افغانانی که منحیث مهاجر ثبت نشده و بدون درخواست بازگشت داوطلبانه به UNHCR از کشور میزان به افغانستان بازگشته اند.

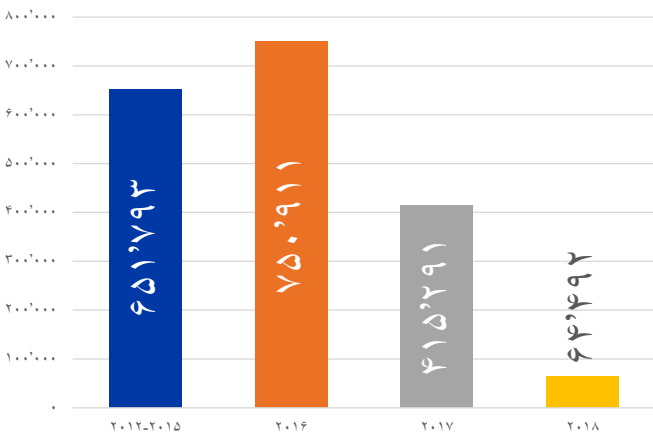
از سال ۲۰۱۶ باینسو، تعداد بازگشت کنندگان خارج از کشور را که سیستم ردیابی بیجاشدگی (DTIM) ثبت نموده ۷۵,۹۱۱ نفر میباشد. در سال ۲۰۱۷، ۴۵٪ کاهش قابل ملاحظه را در تعداد بازگشت کنندگان در مقایسه با سال ۲۰۱۶ نشان میدهد. اگر این فیصدی بازگشت الی اخیر سال ۲۰۱۸ دوام کند ۶۹٪ کاهش را در فیصدی بازگشت کنندگان به مقایسه سال ۲۰۱۷ نشان میدهد. ولایت ننگرهار بسیار متأثر گردیده که میزان ۲۶٪ بازگشت کنندگان ارزیابی شده میباشد.



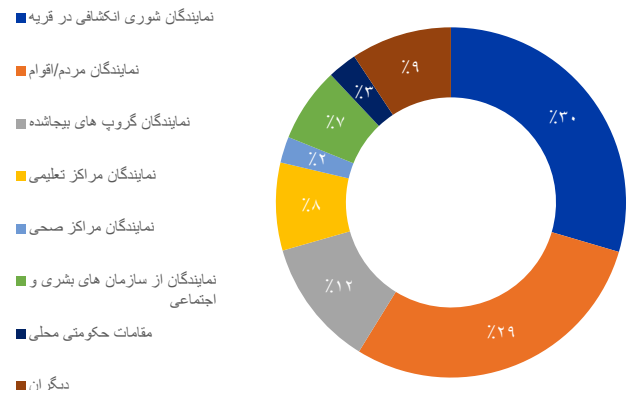
عودت کنندگان در سطح ولایات | روند سالانه



عودت کنندگان | روند سالانه



نوعیت معلومات دهندگان کلیدی

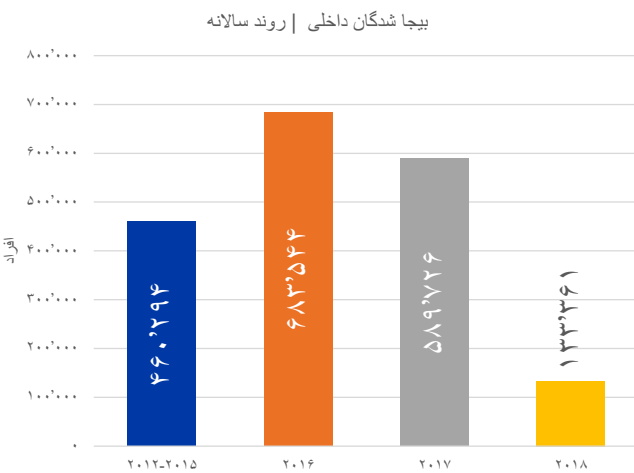
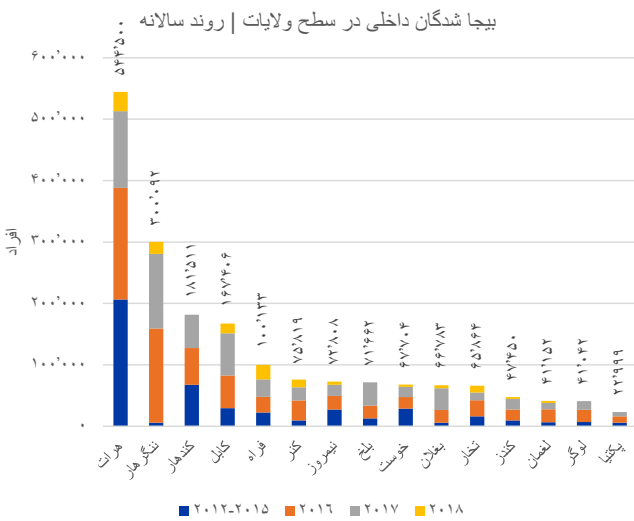


در مجموع، ۵٪ از معلومات دهندگان کلیدی را خانم ها تشکیل میدهد. چونکه خانم ها دید بیشتری در مورد نیازمندیهای مشخص جامعه دارند، هرچند چالش برانگیز است ولی مهم است تا عدم تعادل جنسیتی را مرفوع سازیم در تصویر فوق بحث گروهی با تعادل جنسیتی را در ولایت نیمروز مشاهده میکنید. ۲۳٪ معلومات دهندگان کلیدی را خانم ها در ولایت نیمروز تشکیل میدهد. © IOM ۲۰۱۸

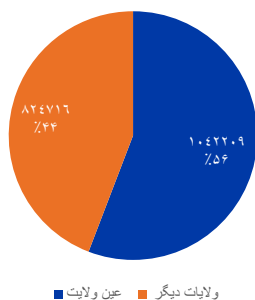


### بیجاشدگان داخلی که جابجا شده اند

بیجاشدگان داخلی که در مناطق ارزیابی شده جابجا شده اند، افغان های هستند که از محلات اصلی شان در نتیجه ناامنی ها و یا به منظور اجتناب از اثرات درگیری های مسلحانه، خشونت ها، نقض حقوق بشری، نگرانی های مصنوعیتی و حوادث طبیعی یا حوادث ساخته شده بشر فرار نموده و در محلات دیگر جابجا شده اند...

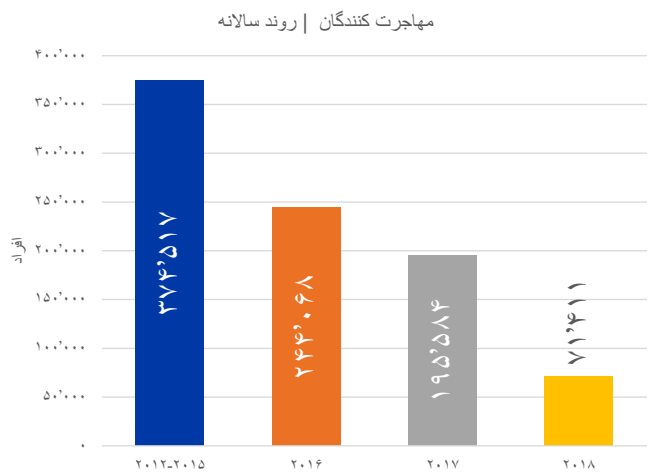
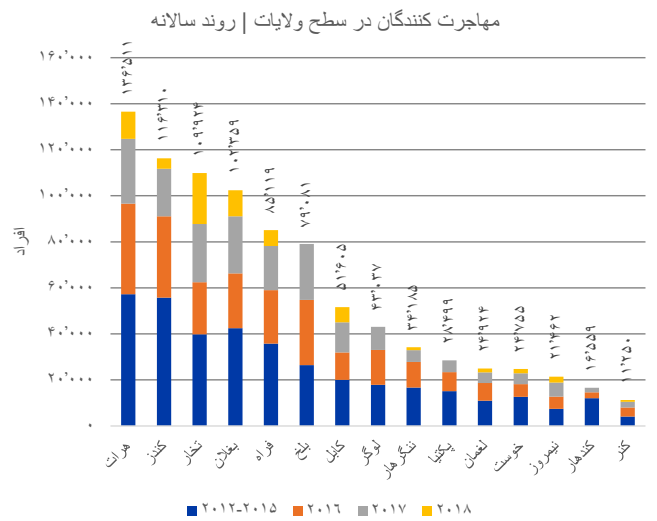


بیجاشدگان داخلی در سطح ولایات | عمومی

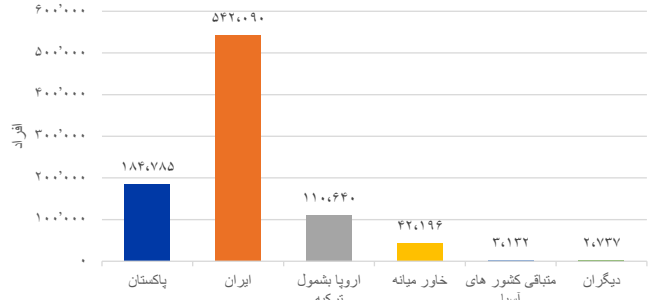


### مهاجرت کنندگان

مهاجرت کنندگان افغان های هستند که به هر علتی یا بنا بر دلایل مختلف مناطق شان را ترک و به خارج از کشور فرار کرده اند، این گروه شامل پناهندگان، بیجاشدگان، افراد ربوده شده و یکتعداد به دلایل اقتصادی افغانستان را ترک نموده اند.



مهاجرت کنندگان در سطح کشور ها | عمومی

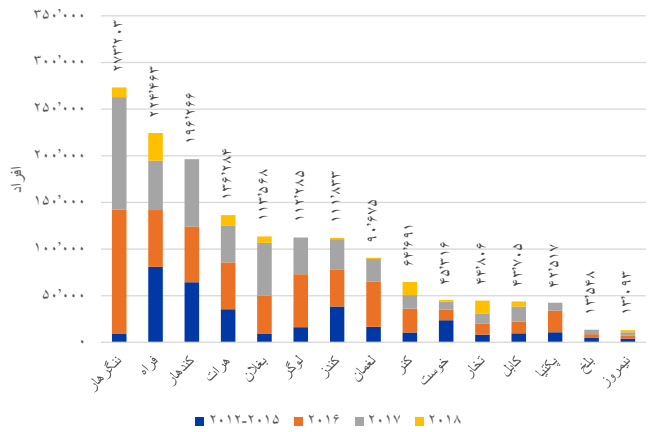


## بیجاشدگان داخلی که فرار نموده اند

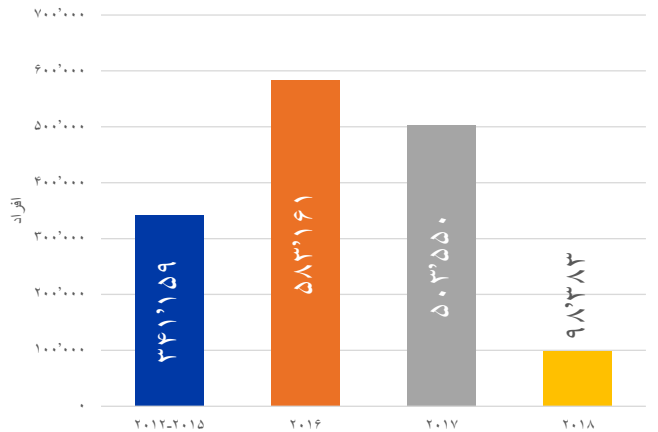
بیجاشدگان داخلی که از محلات اصلی شان در نتیجه ناامنی ها و یا به منظور اجتناب از اثرات درگیری های مسلحانه، خشونت ها، نقض حقوق بشری، نگرانی های مصنوعیتی و حوادث طبیعی یا حوادث ساخته شده بشر فرار نموده و در محلات دیگر در افغانستان اقامت مینمایند.



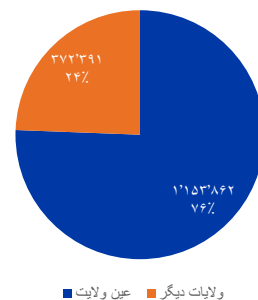
بیجاشدگان که محلات اصلی شان را ترک نموده اند | روند سالانه



بیجاشدگان که محلات اصلی شان را ترک نموده اند | روند سالانه



بیجاشدگان که محلات اصلی شان را ترک نموده اند | عمومی

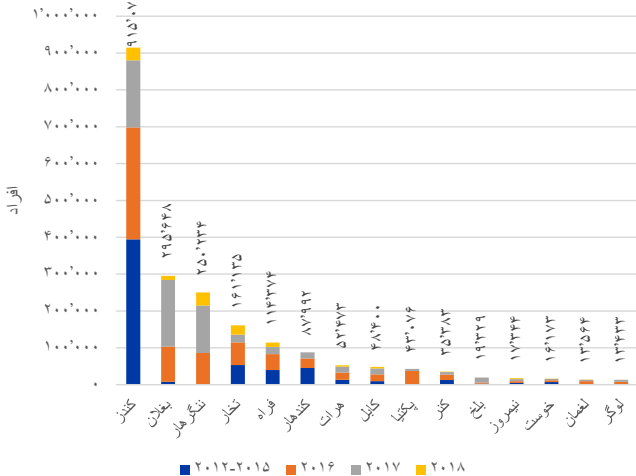


## بیجاشدگان داخلی که بازگشت نموده اند

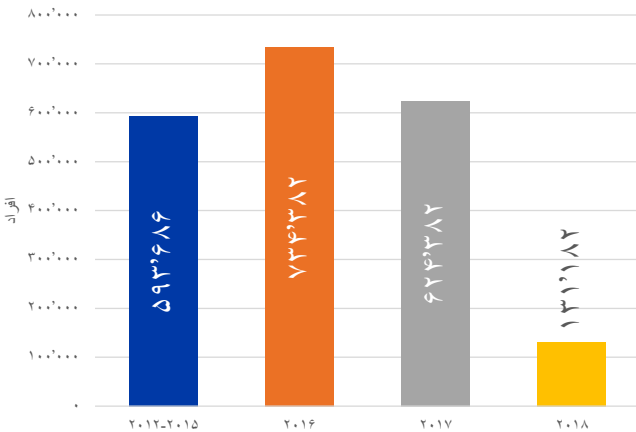
بیجاشدگان داخلی بازگشت نموده، افغان های هستند که از محلات اصلی شان در نتیجه ناامنی ها و یا به منظور اجتناب از اثرات درگیری های مسلحانه، خشونت ها، نقض حقوق بشری، نگرانی های مصنوعیتی و حوادث طبیعی یا حوادث ساخته شده بشر فرار نموده بودند دوباره در محلات اصلی بازگشت نموده اند.



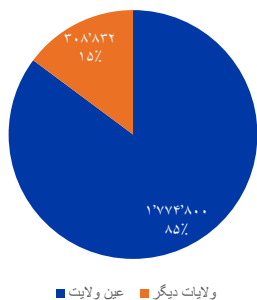
بیجاشدگان داخلی که بازگشت نموده اند در سطح ولایات | روند سالانه



بیجاشدگان که بازگشت نموده اند | روند سالانه



بیجاشدگان که بازگشت نموده اند در سطح ولایات | عمومی





# ارزیابی بنیادی تحرکات ▪ نتیجه خلاصه

## افغانستان ▪ اپریل - جون ۲۰۱۸

افراد بیجا شده شامل 5 جمعیت مورد هدف | مرور خلاصه در سطح ولایات

ولایت	* نفوس مجموعی	مجموع جریان ورودی (بازگشت کننده + بیجا شده داخلی)	فیصدی	بازگشت کننده گان	فیصدی	بیجا شدگان بازگشت کننده	فیصدی	بیجا شدگان داخلی که جابجا شده اند	فیصدی	کسانی که از مناطق شان بیجا شده اند	فیصدی	مهاجرت کننده گان	فیصدی
بغلان	۹۷۷,۲۹۷	۱۹۰,۱۵۱	۱۶٪	۱۲۳,۳۶۸	۱۱٪	۲۹۵,۶۴۸	۳۰٪	۶۶,۷۸۳	۶٪	۱۱۳,۵۶۸	۱۲٪	۱۰۲,۳۵۹	۱۰٪
بلخ	۱,۴۴۲,۸۴۷	۱۸۱,۵۰۷	۱۱٪	۱۰۹,۸۴۵	۷٪	۱۹,۳۲۹	۱٪	۷۱,۶۶۲	۴٪	۱۳,۵۴۸	۱٪	۷۹,۰۸۱	۵٪
فراه	۵۴۳,۲۳۷	۱۷۱,۲۳۷	۲۴٪	۷۱,۱۰۴	۱۰٪	۱۱۴,۳۷۴	۲۱٪	۱۰۰,۱۳۳	۱۴٪	۲۲۴,۴۶۳	۴۱٪	۸۵,۱۱۹	۱۶٪
هرات	۲,۰۵۰,۵۱۴	۶۳۶,۳۰۶	۲۴٪	۹۱,۸۰۶	۳٪	۵۲,۴۷۳	۳٪	۵۴۴,۵۰۰	۲۰٪	۱۳۶,۲۸۴	۷٪	۱۳۶,۵۱۱	۷٪
کابل	۴,۸۶۰,۸۸۰	۳۴۶,۲۴۱	۷٪	۱۷۸,۸۳۵	۳٪	۴۸,۴۰۰	۱٪	۱۶۷,۴۰۶	۳٪	۴۳,۷۰۵	۱٪	۵۱,۶۰۵	۱٪
کندهار	۱,۳۳۷,۱۸۳	۲۵۷,۸۹۹	۱۶٪	۷۶,۳۸۸	۵٪	۸۷,۹۹۲	۷٪	۱۸۱,۵۱۱	۱۱٪	۱۹۶,۲۶۶	۱۵٪	۱۶,۵۵۹	۱٪
خوست	۶۱۴,۵۸۴	۱۴۴,۲۴۶	۱۹٪	۷۶,۵۴۲	۱۰٪	۱۶,۱۷۳	۳٪	۶۷,۷۰۴	۹٪	۴۵,۳۱۶	۷٪	۲۴,۷۵۵	۴٪
کونړ	۴۸۲,۱۱۵	۱۷۸,۹۳۱	۲۷٪	۱۰۳,۱۱۲	۱۶٪	۳۵,۳۸۳	۷٪	۷۵,۸۱۹	۱۱٪	۶۴,۶۹۱	۱۳٪	۱۱,۲۵۰	۲٪
کنډز	۱,۰۹۱,۱۱۶	۱۹۵,۵۸۱	۱۵٪	۱۴۸,۱۳۱	۱۲٪	۹۱۵,۰۷۴	۸۴٪	۴۷,۴۵۰	۴٪	۱۱۱,۸۳۳	۱۰٪	۱۱۶,۳۱۰	۱۱٪
لغمان	۴۷۶,۵۳۷	۱۳۶,۰۳۸	۲۲٪	۹۴,۸۸۶	۱۵٪	۱۳,۵۶۴	۳٪	۴۱,۱۵۲	۷٪	۹۰,۶۷۵	۱۹٪	۲۴,۹۲۴	۵٪
لوگر	۴۱۹,۳۷۷	۱۴۶,۵۴۴	۲۶٪	۱۰۵,۵۰۲	۱۹٪	۱۳,۴۳۳	۳٪	۴۱,۰۴۲	۷٪	۱۱۲,۲۸۵	۲۷٪	۴۳,۰۳۷	۱۰٪
ننګرهار	۱,۶۳۵,۸۷۲	۷۹۴,۱۱۲	۳۳٪	۴۹۴,۰۲۰	۲۰٪	۲۵۰,۲۳۴	۱۵٪	۳۰۰,۰۹۲	۱۵٪	۲۷۳,۲۰۳	۱۷٪	۳۴,۱۸۵	۲٪
نیمروز	۱۷۶,۸۹۸	۱۱۲,۴۵۱	۳۹٪	۳۹,۶۴۳	۱۴٪	۱۷,۳۴۴	۱۰٪	۷۲,۸۰۸	۲۵٪	۱۳,۰۹۳	۷٪	۲۱,۴۶۲	۱۲٪
پکتیا	۵۹۰,۶۶۸	۹۲,۶۹۳	۱۴٪	۶۹,۶۹۴	۱۰٪	۴۳,۰۷۶	۷٪	۲۲,۹۹۹	۳٪	۴۲,۵۱۷	۷٪	۲۸,۴۹۹	۵٪
تخار	۱,۰۵۳,۸۵۲	۱۶۵,۴۷۵	۱۴٪	۹۹,۶۱۱	۸٪	۱۶۱,۱۳۵	۱۵٪	۶۵,۸۶۴	۵٪	۴۴,۸۰۶	۴٪	۱۰۹,۹۲۴	۱۰٪
مجموعه	۱۷,۷۵۲,۹۷۷	۳,۷۴۹,۴۱۲	۱۷٪	۱,۸۸۲,۴۸۷	۹٪	۲,۰۸۳,۶۳۲	۱۲٪	۱,۸۶۶,۹۲۵	۹٪	۹۴۹,۶۷۴	۵٪	۸۸۵,۵۸۰	۵٪

\* منبع نفوس اساسی: دفتر مرکزی احصائی CSO نفوس تخمینی از سال ۲۰۱۸ - ۲۰۱۹

\* منبع نفوس اساسی: دفتر مرکزی احصائی CSO نفوس تخمینی از سال ۲۰۱۸ - ۲۰۱۹

### مجموع جریان ورودی (بازگشت کننده + بیجا شده داخلی) خلاصه در سطح ولایت

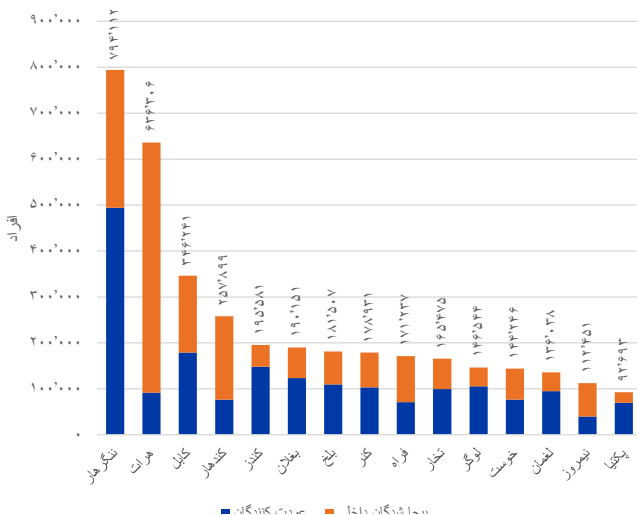
ولایت	بازگشت کنندگان	بیجا شدگان داخلی	مجموع جریان ورودی
ننګرهار	۴۹۴,۰۲۰	۳۰۰,۰۹۲	۷۹۴,۱۱۲
هرات	۹۱,۸۰۶	۵۴۴,۵۰۰	۶۳۶,۳۰۶
کابل	۱۷۸,۸۳۵	۱۶۷,۴۰۶	۳۴۶,۲۴۱
کندهار	۷۶,۳۸۸	۱۸۱,۵۱۱	۲۵۷,۸۹۹
کنډز	۱۴۸,۱۳۱	۴۷,۴۵۰	۱۹۵,۵۸۱
بغلان	۱۲۳,۳۶۸	۶۶,۷۸۳	۱۹۰,۱۵۱
بلخ	۱۰۹,۸۴۵	۷۱,۶۶۲	۱۸۱,۵۰۷
کونړ	۱۰۳,۱۱۲	۷۵,۸۱۹	۱۷۸,۹۳۱
فراه	۷۱,۱۰۴	۱۰۰,۱۳۳	۱۷۱,۲۳۷
تخار	۹۹,۶۱۱	۶۵,۸۶۴	۱۶۵,۴۷۵
لوگر	۱۰۵,۵۰۲	۴۱,۰۴۲	۱۴۶,۵۴۴
خوست	۷۶,۵۴۲	۶۷,۷۰۴	۱۴۴,۲۴۶
لغمان	۹۴,۸۸۶	۴۱,۱۵۲	۱۳۶,۰۳۸
نیمروز	۳۹,۶۴۳	۷۲,۸۰۸	۱۱۲,۴۵۱
پکتیا	۶۹,۶۹۴	۲۲,۹۹۹	۹۲,۶۹۳
مجموعه	۱,۸۸۲,۴۸۷	۱,۸۶۶,۹۲۵	۳,۷۴۹,۴۱۲

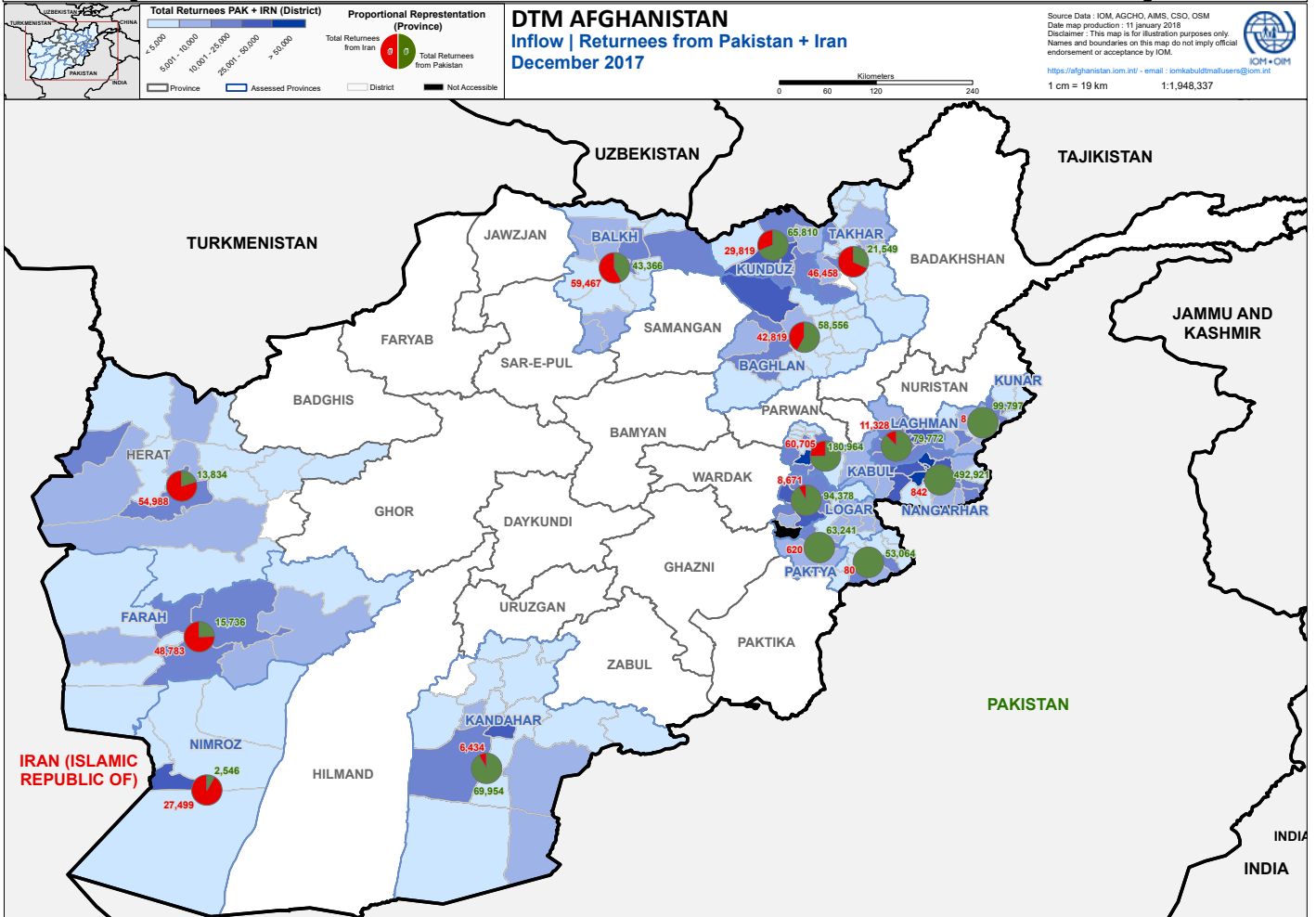
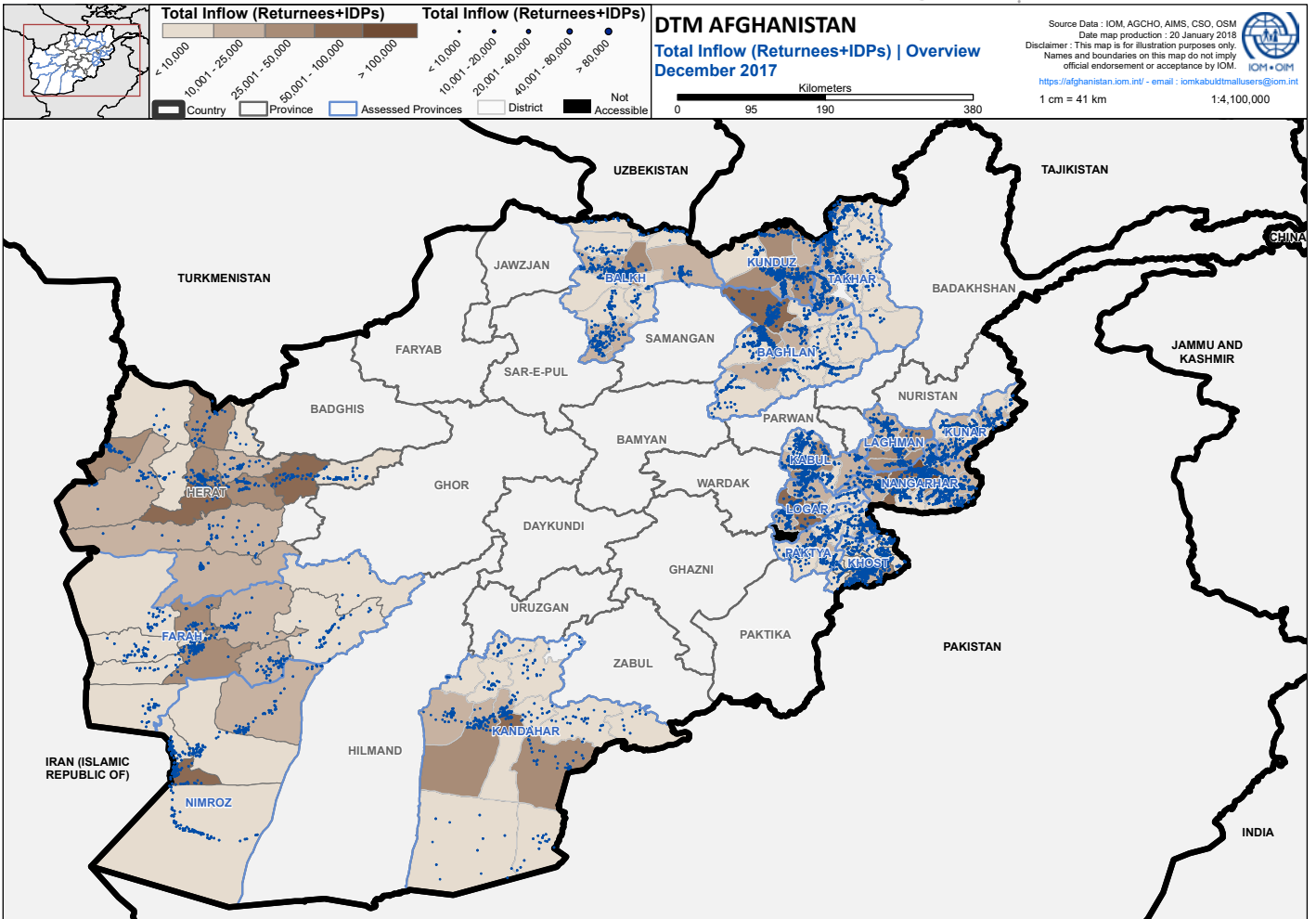
۲۰ ولسوالی برتر که میزان بیشترین بازگشت کنندگان و بیجا شدگان داخلی اندر قرار ذیل است. این ولسوالی ها در مقابل بی ثباتی اجتماعی ناشی از هجوم و یا ورود بیشتر بازگشت کنندگان و بیجا شدگان داخلی بالقوه حساس هستند که در حال حاضر منابع و فرصت های شغلی برایشان بیش از حد محدود گردیده که ادغام مجدد و جابجاشدگی را به مخاطره می اندازد ولسوالی هرات در ولایت هرات یکی از ولسوالی های است که بیشتر متضرر شده که در حدود ۲۰۵,۵۳۲ بازگشت کنندگان و بیجا شدگان داخلی که ۸۷٪ ویا (۱۷۹,۲۹۶) آنها بیجا شدگان داخلی و ۱۳٪ ویا (۲۶,۲۳۶) آنها بازگشت کنندگان اند. ۳۶٪ بیجا شدگان داخلی هرات ناشی از حوادث طبیعی عمدتاً توسط خشکسالی بیجا گردیده اند. ولسوالی بهسود دومین ولسوالی است که بیشتر متضرر شده و میزان ۱۹۵,۲۷۲ بیجا شدگان داخلی و بازگشت کنندگان میباشد. ۶۲٪ (۱۲۰,۷۳۶) آنها بازگشت کنندگان و ۲۸٪ (۷۴,۵۳۶) آنها بیجا شدگان داخلی اند. سومین ولسوالی که بیشتر متضرر شده، ولسوالی ویا مرکز کابل است که نسبتاً متعادلتر و ۵۴٪ (۷۸,۶۷۷) بیجا شدگان داخلی و ۴۶٪ (۶۸,۰۷۸) عودت کنندگان اند. و شاهد افزایش تعداد بازگشت کنندگان و بیجا شدگان (۲۶,۱۱۶) در مقایسه با ماه مارچ ۲۰۱۸ را نشان میدهد.

### ۲۰ ولسوالی برتر که بیشترین تعداد بازگشت کنندگان و بیجا شدگان داخلی را دارند

ردیف	ولسوالی	ولایت	بازگشت کنندگان	بیجا شدگان داخلی	مجموع ورودی
۱	هرات	هرات	۲۶,۲۳۶	۱۷۹,۲۹۶	۲۰۵,۵۳۲
۲	بهسود	ننګرهار	۱۲۰,۷۳۶	۷۴,۵۳۶	۱۹۵,۲۷۲
۳	کابل	کابل	۶۸,۰۷۸	۷۸,۶۷۷	۱۴۶,۷۵۵
۴	کندهار	کندهار	۲۵,۱۷۶	۶۹,۴۵۵	۹۴,۶۳۱
۵	جلال آباد	ننګرهار	۵۵,۴۲۶	۳۱,۲۲۳	۸۶,۶۴۹
۶	چپرهار	ننګرهار	۵۱,۱۵۲	۲۲,۷۵۹	۷۳,۹۱۱
۷	زینج	نیمروز	۲۵,۹۹۸	۴۷,۸۷۹	۷۳,۸۷۷
۸	گذره	هرات	۱۲,۷۷۷	۵۶,۴۸۹	۶۹,۲۶۶
۹	پل علم	لوگر	۴۴,۴۵۰	۲۱,۷۴۷	۶۶,۱۹۷
۱۰	انجیل	هرات	۸,۱۶۴	۵۵,۵۵۰	۶۳,۷۱۴
۱۱	سرخ رود	ننګرهار	۳۲,۲۸۹	۳۰,۳۶۶	۶۲,۶۵۵
۱۲	بغلان جدید	بغلان	۳۷,۴۹۶	۲۴,۶۷۵	۶۲,۱۷۱
۱۳	خوست متون	خوست	۲۱,۰۸۸	۴۰,۶۰۳	۶۱,۶۹۱
۱۴	اوبی	هرات	۹۳۲	۵۵,۶۳۵	۵۶,۵۶۷
۱۵	فراه	فراه	۱۳,۴۴۵	۴۲,۲۶۹	۵۵,۷۱۴
۱۶	پشتون زرغون	هرات	۶۵۳	۵۳,۲۲۶	۵۳,۸۷۹
۱۷	شینوار	ننګرهار	۱۶,۲۸۶	۳۵,۶۰۵	۵۱,۸۹۱
۱۸	خواجه غار	تخار	۲۲,۳۹۶	۲۸,۰۴۵	۵۰,۴۴۱
۱۹	نهر شاهی	بلخ	۲۴,۱۶۹	۲۳,۲۰۷	۴۷,۳۷۶
۲۰	چهاردره	کنډز	۴۲,۳۳۷	۲,۸۳۲	۴۶,۱۶۹
			۶۵۰,۲۸۶	۹۷۵,۰۷۴	۱,۶۲۵,۳۵۸

مجموع جریان ورودی (عودت کنندگان + بیجا شدگان داخلی در سطح ولایات)





## داستان یکی از بیجاشدگان

### سفر غیر قانونی و فاجعه بار در طول مسیر راه به ایران.

عبد الحامد تنها پدر یک طفل است که در یک قریه کوچک در ولسوالی امام صاحب کندز بازگشت نموده و زندگی میکند، در حالیکه چار زانو زده با یک گیلان چای از دوران مهاجرت خود که چطور آنرا مجبور به بازگشت نمود حکایت مینماید:

”شغل عمده من کارهای زراعتی بود“ او حکایت میکند ”در سال ۲۰۱۵ و قبل از آن، من در کار های خود مشغول بودم و فامیل ام خوشحال بود و گریه غریب بودم اما زندگی تقریباً خوب پیش میرفت“ او خوشی های خویش را به یاد می آورد ” لیکن زمانیکه مالک زمین با بی عدالتی زمین بنده را گرفت، من بیکار شدم و زندگی برای من و فامیل ام بسیار مشکل گردید.“

بیکاری در کندز نگرانی عمده است. کارمندان ساحوی دی تی ام از پایین بودن مزد کارگران، بیکاری طویل المدت و جنگ های متواتر که باعث رکود کار در بازار شده است گذارش میدهند.

عبد الحامد توسط دوستان و اقارب خویش تشویق شد تا جهت کارایی به ایران سفر نماید و پول خویش را به فامیل خود حواله نماید. گزینه که در آن زمان بسیار معقول به نظر میرسید، فلذا او با قاچاقچیان تماس گرفت و برنامه ریزی مسیر خود را کرد.

از ۲۰۱۲ باینسو از ۱۵ ولایت ارزیابی شده، کندز دومین ولایت است که بیشترین تعداد مهاجرین به بیرون کشور را داشته (۱۱۶,۳۱۰ نفر) ۵۷٪ آن مانند عبد الحامد به ایران مهاجرت نموده است..

زمانیکه عبد الحامد همراه پسر خود به ایران سفر میکرد، او چنین حکایت میکند: آنها با ۴۰ نفر دیگر در یک موتر که تنها گنجایش ۱۰ نفر را داشت جابجا شدند. بعد از سفر طولانی، بالاخره در نزدیکی مرز افغانستان و ایران رسیدند، ”تصادفاً زمانیکه با گزته سرحدی ایران رویرو شدند، موتر حامل شان بسیار به سرعت حرکت نمود و تصادم نمود که تمام مسافرین در تاریکی شب ناپدید شدند“ او به بسیار تأسف یادآوری میکند. ”وقتیکه آنها را دریافت کردیم، بعضی از ایشان کشته شده و بعضی از ایشان زخمی شده بودند. در بین جسد ها، جسد پسر من را دریافت نمودم.“

عبد الحامد بالاخره به ایران رسید و پسر خود را در تهران دفن کرد. بعداً او در ایران مدت یک سال باقی ماند کار میکرد و پول خویش را به خانه حواله میکرد. ”من همیشه



عبدالحامد به تنهایی در یک خانه بدون وسایل به سر می برد. او از جمله ۱۴۸۱۳ بازگشت کنندگان است که در کندز زندگی میکنند

پشیمانم از اینکه وطن خود را ترک کردم“ او حکایت میکند. ”اما زمانیکه من بازگشت نمودم، هیچ کاری را دریافت نه نموده ام و همیشه جنگ است- چه کاری کنم؟“

داستان عبد الحامد خطرات جدی مربوط به مهاجرت های غیر قانونی همچنان یک نوع بی رحمی غیر قابل تحمل را برملا میسازد. مواجه شدن با نا امنی به سطح بالا و بیکاری که توقع می رود، بسیاری از افغانها مهاجرت های غیر قانونی را با وجود خطرات ترجیح میدهند.

\*نوت: نام ها و موقعیت های ولسوالی ها بخاطر حفظ مصاحبه شونده تغییر داده شده است.

## ۵ ولایت با اولویت برتر

اولویت بندی مبتنی بر شواهد برای ارائه کمک های هدفمند و خدمات اساسی ضروری است، دی تی ام لست از مناطق را که در اولویت قرار دارند و بیشتر نیازمند کمک هستند بر اساس شاخص های مختلف هر بخش در سطح ولایات، ولسوالی ها و قریجات در اختیار همکاران ملی و بین المللی قرار میدهد.

نوت: تعداد افراد که در زیر گزارش شده اند براساس مجموع جریان ورودی بازگشت کنندگان و بیجاشدگان است.

### پنج ولایت که نیاز به سرپناه دارند (تعداد بازگشت کنندگان و بیجاشده که در خیمه و فضای باز زندگی میکنند)

رده بندی ولایت	افراد
۱ ننگرهار	۲۶,۶۳۶
۲ کندهار	۱۱,۹۴۶
۳ کابل	۸,۹۵۶
۴ لغمان	۶,۱۵۶
۵ فراه	۴,۷۱۵
<b>مجموع کلی</b>	<b>۵۸,۴۱۰</b>

### پنج ولایت که بیشترین تعداد بازگشت کنندگان و بیجاشدگان داخلی را دارند

رده بندی ولایت	افراد
۱ ننگرهار	۷۹۴,۱۱۲
۲ هرات	۶۳۶,۳۰۶
۳ کابل	۳۴۶,۲۴۱
۴ کندهار	۲۵۷,۸۹۹
۵ کندز	۱۹۵,۵۸۱
<b>مجموع کلی</b>	<b>۲,۲۳۰,۱۳۹</b>

### پنج ولایت که نیاز به مراکز صحتی دارند (نزدیکترین کلینیک < ۵ کیلومتر فاصله دارد)

رده بندی ولایت	افراد
۱ هرات	۲۶۱,۴۴۹
۲ ننگرهار	۲۳۲,۸۳۱
۳ بغلان	۱۰۳,۹۰۶
۴ کندهار	۹۰,۸۴۸
۵ فراه	۸۹,۴۲۸
<b>مجموع کلی</b>	<b>۷۷۸,۴۴۲</b>

### پنج ولایت که نیاز به آب آشامیدنی دارند (آب آشامیدنی < ۳ کیلومتر دورتر)

رده بندی ولایت	افراد
۱ نیمروز	۴۳,۲۹۵
۲ هرات	۳۷,۲۶۵
۳ بلخ	۳۴,۰۱۲
۴ بغلان	۳۲,۸۷۴
۵ تخار	۲۹,۰۵۱
<b>مجموع کلی</b>	<b>۱۷۶,۴۹۷</b>

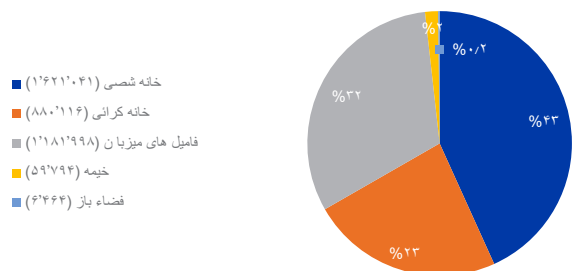
### پنج ولایت که کمتر دسترسی به بازار دارند (نزدیکترین بازاری < ۱۰ کیلومتر فاصله دارد)

رده بندی ولایت	افراد
۱ هرات	۱۶۱,۶۵۸
۲ بغلان	۱۰۵,۰۲۸
۳ کندهار	۹۷,۰۸۰
۴ کندز	۹۲,۱۳۰
۵ تخار	۷۱,۱۶۴
<b>مجموع کلی</b>	<b>۵۲۷,۰۷۰</b>

### پنج ولایت که نیاز به مکتب دارند (نزدیکترین مکتبی < ۳ کیلو متر فاصله دارد)

رده بندی ولایت	افراد
۱ کندهار	۶۲,۶۵۵
۲ فراه	۵۵,۶۸۶
۳ بغلان	۴۸,۰۹۰
۴ هرات	۴۸,۰۱۴
۵ نیمروز	۳۰,۵۶۰
<b>مجموع کلی</b>	<b>۲۴۵,۰۰۵</b>

مجموع جریان ورودی (عودت کنندگان + بیجاشدگان داخلی) وضعیت عمومی سرپناه



در  
همانگی  
با



دی تی ام در آی او ام  
افغانستان توسط دوزن های  
ذیل حمایت مالی میشود



www.displacement.iom.int/afghanistan



DTMAfghanistan@iom.int



برای معلومات بیشتر: