



CONTEXTO

La provincia del Darién se ubica en la frontera este de Panamá, y su territorio forma parte de las rutas migratorias más utilizadas por personas migrantes en movilidad por las Américas para migrar desde el sur hacia el norte del continente. A su vez, esta ruta es conocida por ser altamente peligrosa debido a las características geográficas de la selva y la presencia de crimen organizado. Las personas que la transitan se encuentran expuestas a riesgos de protección como la trata, el tráfico, la violencia de género y otras formas de violencia, explotación y abuso. El uso de estas rutas inseguras para llegar a destinos temporarios o finales plantea amenazas para la integridad, dignidad y la vida misma.

Actualmente el Gobierno de Panamá mantiene activa la Operación Flujo Controlado, mediante el cual provee asistencia humanitaria y moviliza diariamente a cientos de personas migrantes a sus Estaciones de Recepción Migratoria (ERM) en las provincias de Darién y Chiriquí. Las personas migrantes ingresan por las comunidades de Bajo Chiquito y Canaan Membrillo, ubicadas en la comunidad indígena Emberá Wounaan al interior de la provincia de Darién en Panamá y son trasladadas respectivamente a las diferentes ERM.¹

Ante la necesidad de conocimiento de las características y patrones de movilidad de personas en tránsito por la provincia de Darién, OIM implementa una Encuesta de Monitoreo de Flujos. Se persigue recopilar datos sobre género, edad, nacionalidad, características del viaje, ruta migratoria, país de destino, además de la contabilización de las personas que componen el grupo de viaje de las personas encuestadas, así como personas migrantes desaparecidas en el Darién. Considerando el aumento en el flujo migratorio de la población venezolana², y la necesidad de información específica sobre dicha población, OIM implementó un cuestionario adicional desde la segunda semana de mayo. En mayo habían ingresado 9.844 personas de nacionalidad venezolana, en junio 11.359 y en julio, ascendió a 16.964. La recopilación de información sobre población migrante venezolana presentada en esta infografía, fue recopilada entre el **17 de junio al 15 de julio** en la Estación de Recepción Migratoria (ERM) San Vicente.³

PERFIL DE LAS PERSONAS ENCUESTADAS⁴

Personas encuestadas **230**

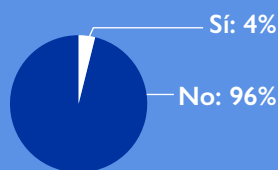


MUJERES
25%

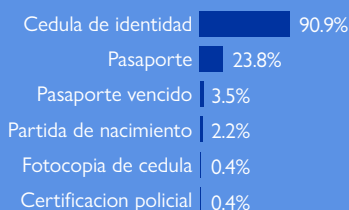
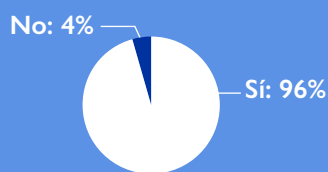


HOMBRES
75%

Personas con segunda nacionalidad **9**

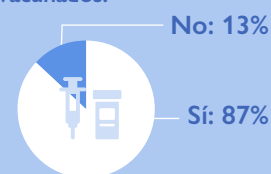


Tienen documento de identidad **220**

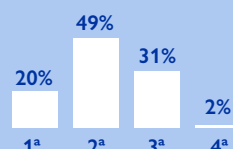


Esquema de vacunación COVID-19

Vacunados:



Dosis recibidas:



1 Ante la necesidad de conocimiento en las ERM Lajas Blancas y San Vicente en la provincia de Darién, y la ERM Los Planes de Gualaca en Chiriquí, OIM ha implementado un monitoreo de flujos migratorios. En el siguiente link puede consultar el tablero interactivo de datos, donde se encuentra información sobre las características de las personas de todas las nacionalidades que conforman el flujo migratorio. <https://panama.iom.int/es/dtm-monitoreo-de-flujos-migratorios-en-panama>

2 En los primeros siete meses del año ingresaron un total de 71.012 personas en tránsito irregular por la frontera con Colombia. Las personas de nacionalidad venezolana constituyen el grupo más numeroso 63,29% (con 44.943 personas) seguido por 4.821 personas de nacionalidad haitiana y 3.133 de nacionalidad cubana.

3 Consultar https://www.migracion.gob.pa/images/img2022/PDF/IRREGULARES_POR_DARIEN_JULIO_2022.pdf

4 **Limitaciones metodológicas:** Los datos que se presentan en la siguiente infografía, no representan las tendencias históricas del flujo migratorio en tránsito por Darién y son el resultado de un ejercicio cualitativo para monitoreo de flujo migratorio. Por lo tanto, los datos recopilados por medio del ejercicio de encuestas no obedecen a criterios de representatividad estadística debido a: **1.** Existen márgenes de tiempo en donde no se realizan ejercicios de recopilación de datos y el flujo migratorio se mantiene activo. **2.** Las personas migrantes se mantienen un máximo de 48 horas en las ERM, por lo que la movilidad a lo interno de Panamá es expedita. **3.** Las condiciones de vulnerabilidad que presentan las personas migrantes, limitan que se encuentren en facultades mentales para acceder a ser entrevistadas, por lo que la selección de las personas a entrevistar se debe realizar por conveniencia. De manera que, los datos deben interpretarse como datos observados en un periodo de tiempo definido y que dan un marco de referencia sobre las características de las personas migrantes que transitan por las ERM.

4 Debido al redondeo de cifras, los porcentajes presentados en los cuadros no siempre suman el total correspondiente, o por ser respuestas de selección múltiple.

DETALLES DE VIAJE Y RUTA MIGRATORIA



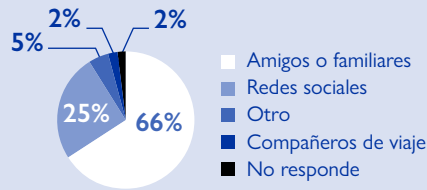
¿Cuándo inició el viaje? / en semanas

Semanas:

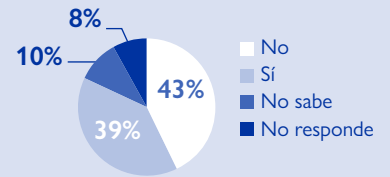
Una Dos Tres 4 + 4

Una	Dos	Tres	4	+ 4
14%	34%	22%	10%	20%

Información que utilizó para preparar su viaje



Necesidad de información sobre regularidad en su destino o Panamá

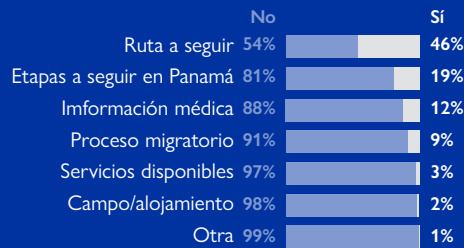


¿Conoce la campaña "Pale Verite" o testimonios de travesías del Darién?

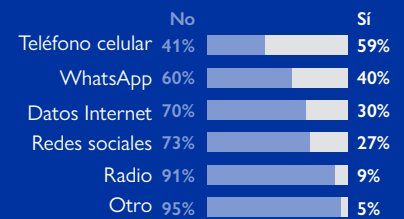


No: 44%	Sí: 56%
---------	---------

¿Qué información necesitas en este lugar?



¿Tiene acceso a canales de comunicación?



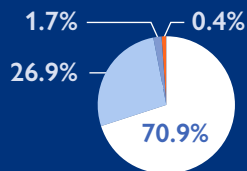
PAÍS DE RESIDENCIA*

PAÍS DE DESTINO

* País donde residió al menos los últimos 12 meses antes de emprender el viaje

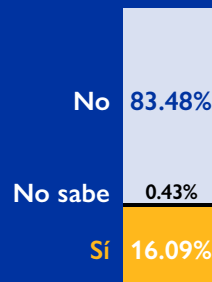


Relación con país de destino




- Tengo familiares y amigos
- Ninguna en particular
- No responde
- Oferta de trabajo

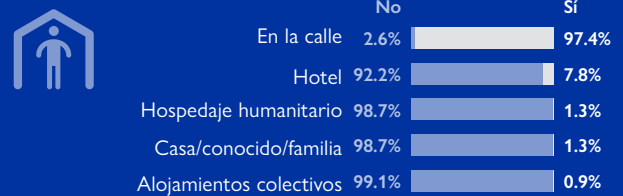
Recibió apoyo institucional durante el viaje antes de llegar aquí



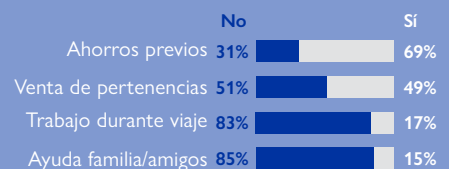
Áreas en las que recibió apoyo:



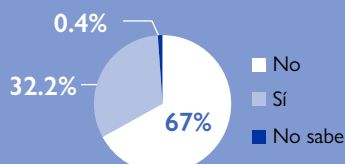
¿Dónde se alojaron durante el viaje antes de llegar aquí?



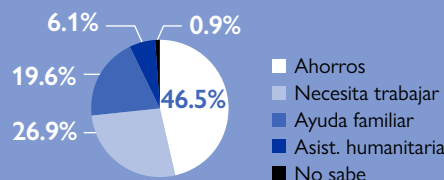
Financiación del Viaje



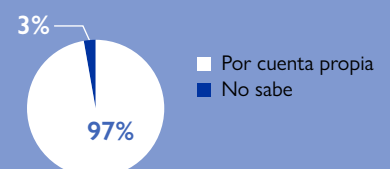
¿Posee mecanismos para recibir dinero?



Financiación a destino



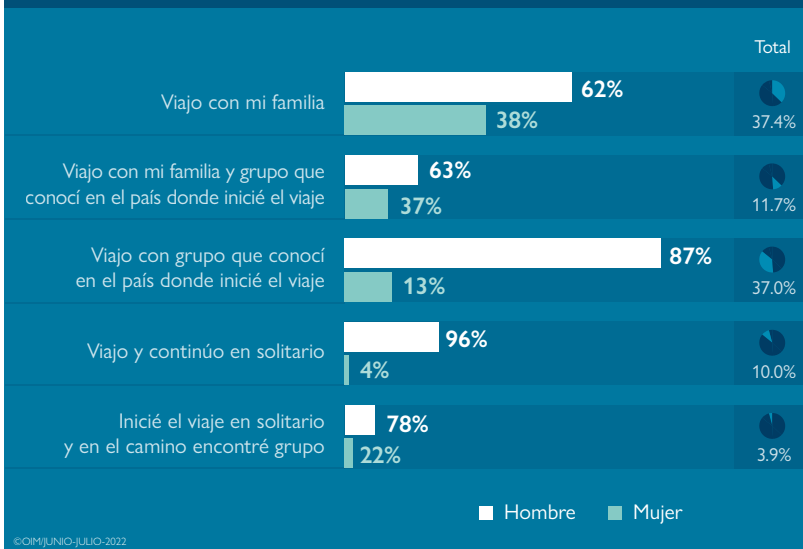
¿Cómo continuará su viaje?





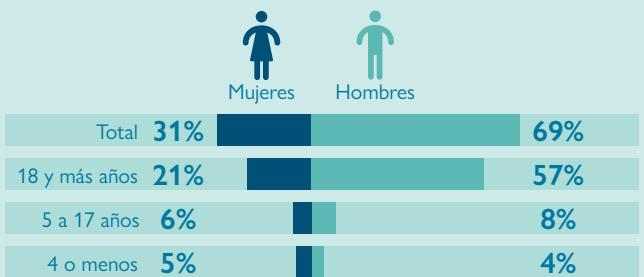
© OIM 2022/Gema Cortés

CARACTERÍSTICAS DE GRUPOS DE VIAJE



© OIM JUNIO-JULIO-2022

Acompañantes 1509



Mujeres embarazadas



Mujeres lactantes

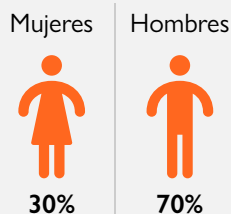


RIESGOS DURANTE LA RUTA

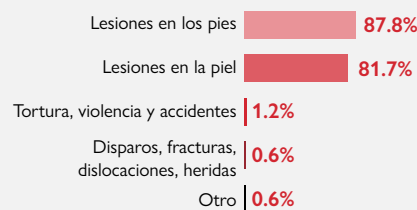
Sufrieron alguna LESIÓN o accidente



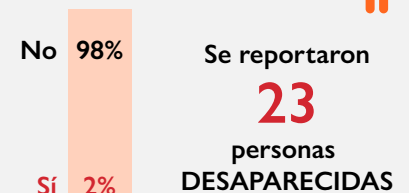
Distribución de lesionados por sexo



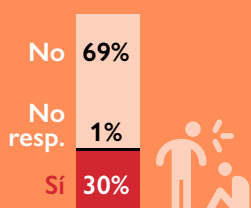
Tipos de lesiones más frecuentes reportadas



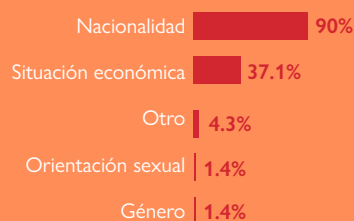
Viajeros que reportaron personas DESAPARECIDAS



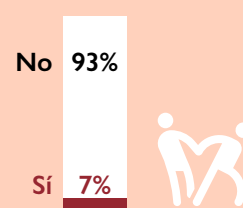
DISCRIMINACIÓN durante el viaje




Principales causas de discriminación reportadas



Sufrió DETENCIÓN por un ente privado / no gobierno



Lugar donde fueron detenidos



© OIM JUNIO-JULIO-2022

Gracias al apoyo de:



Para mayor información:

OIM Panamá: iompanama@iom.int | DTM-OSE: dtmvzaresponse@iom.int