

2021

 **OIM**
ONU MIGRACIÓN



@IOM Bolivia

DTM

Matriz de Seguimiento
de Desplazamiento

MONITOREO DE FLUJO DE LA POBLACIÓN
VENEZOLANA EN BOLIVIA - RONDA 1



©IOM Bolivia

MONITOREO DE FLUJO DE LA POBLACIÓN VENEZOLANA EN BOLIVIA - RONDA 1

La OIM está consagrada al principio de que la migración en forma ordenada y en condiciones humanas beneficia a los migrantes y a la sociedad. En su calidad de organismo intergubernamental, la OIM trabaja con sus asociados de la comunidad internacional para: ayudar a encarar los crecientes desafíos que plantea la gestión de la migración; fomentar la comprensión de las cuestiones migratorias; alentar el desarrollo social y económico a través de la migración; y velar por el respeto de la dignidad humana y el bienestar de los migrantes.

Informe financiado por:

Bureau of Population, Refugees and Migration (PRM).

OIM Bolivia:

Calacoto, Calle 22, Edificio Montecristo, Piso 1, Of. 103

La Paz, Bolivia

iomlapaz@iom.int

© Organización Internacional para las Migraciones (OIM) 2021 Quedan reservados todos los derechos.

Para citar, parafrasear o, de alguna manera, reproducir la información presentada en este documento, debe ser citada la fuente: Organización Internacional para las Migraciones (OIM) (2021) Monitoreo de Flujo de Población venezolana en Bolivia, Ronda 1.

CONTENIDO

I. METODOLOGÍA	4
II. PERFIL DE LAS PERSONAS ENCUESTADAS	4
III. PERFIL EDUCATIVO Y LABORAL	4
IV. CONDICIÓN MIGRATORIA Y DOCUMENTOS	7
V. RUTA MIGRATORIA.	7
VI. CARACTERÍSTICAS DE LOS GRUPOS DE VIAJE.	8
VII. CONDICIONES DE VIDA EN BOLIVIA.	9
VIII. PROTECCIÓN Y RIESGOS FRENTE A LA TRATA DE PERSONAS	13
IX. CONCLUSIONES.	16

INTRODUCCIÓN

La Plataforma Regional de Coordinación Interagencial para Refugiados y Migrantes de Venezuela (R4V) estima que más de 5,9 millones de personas dejaron Venezuela en los últimos años, de las cuales alrededor de 4,6 millones se encuentran en América Latina y El Caribe. Este flujo migratorio es el más grande en la historia de la región.

La pandemia de COVID-19 ha exacerbado la situación de vulnerabilidad de las personas migrantes y refugiadas venezolanas y ha incrementado la magnitud y diversidad de sus necesidades. Además de los riesgos para la salud generados, la pandemia ha limitado aún más el acceso al empleo y a oportunidades de generación de ingresos. Asimismo, el acceso a insumos y servicios básicos se ha dificultado y se ha incrementado la xenofobia y discriminación hacia la población migrante.

Se estima que 18,940 personas migrantes y refugiadas venezolanas se encontrarán en el Estado Plurinacional de Bolivia a finales del 2021. Esta cifra incluye a un número importante de personas en situación irregular, que enfrentan un riesgo aún mayor de que se vulneren sus derechos, incluido el acceso a la salud, alimentación y agua, educación, y trabajo decente. Asimismo, su condición migratoria las hace más propensas a ser objeto de violencia, explotación y abuso.

Con el objetivo de identificar y visibilizar los perfiles, necesidades y vulnerabilidades de las personas migrantes y refugiadas de Venezuela en Bolivia, la OIM Bolivia ha aplicado la Matriz de Seguimiento de Desplazamiento (DTM) para recolectar datos a través de la Encuesta de Monitoreo de Flujos en 14 municipios de los departamentos de La Paz, Cochabamba, Santa Cruz, Oruro, Tarija, Beni y Pando.

Se espera que la información generada sirva como insumo al gobierno nacional, a los gobiernos locales y a los actores humanitarios para el diseño de políticas e iniciativas basadas en evidencia que promuevan la protección de los derechos humanos de la población venezolana y faciliten su integración socioeconómica plena en Bolivia.

I. METODOLOGÍA

La Matriz de Seguimiento de Desplazamiento (DTM, por sus siglas en inglés) es una herramienta de rastreo y monitoreo del desplazamiento y movilidad de las poblaciones, diseñada por la OIM, la cual tiene el objetivo de captar, procesar y difundir de manera sistemática la información y así generar una mejor comprensión de los movimientos y necesidades de las poblaciones desplazadas, retornadas, en proceso de reasentamiento, y migrantes que responden a flujos espontáneos u organizados.

En los últimos años la DTM ha sido utilizada en varios países de Sudamérica para monitorear el movimiento de las personas venezolana de manera continua, lo que ha permitido conocer las tendencias de movimiento y la evolución de las necesidades de esta población.

En Bolivia, la OIM ha utilizado por primera vez esta herramienta durante mayo y junio de 2021 para monitorear el movimiento de la población venezolana. Se han aplicado encuestas a 566 personas venezolanas a través del componente de Encuesta de Monitoreo de Flujo de la DTM en las ciudades de La Paz, El Alto y Desaguadero (departamento de La Paz), la ciudad de Cochabamba (Departamento de Cochabamba), las ciudades de Santa Cruz, Montero y Warnes (departamento de Santa Cruz), la ciudad de Oruro y la localidad de Pisiga (departamento de Oruro), la ciudad de Tarija (departamento de Tarija), las ciudades de Trinidad, Riberalta y Guayamerín (departamento de Beni) y la ciudad de Cobija (departamento de Pando).

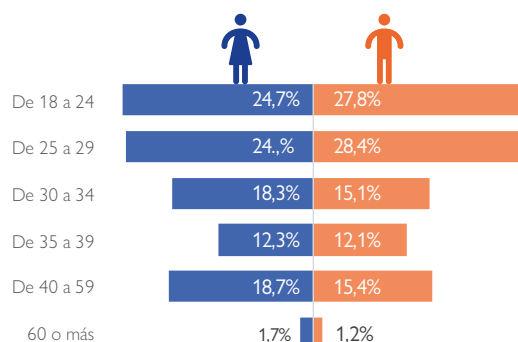
II. PERFIL DE LAS PERSONAS ENCUESTADAS

SEXO Y EDAD

Las mujeres encuestadas durante el levantamiento de información representan el 41,5% mientras que el 58,5% son hombres. La población venezolana en Bolivia se caracteriza por ser joven y en edad productiva. El 24,7% de las mujeres encuestadas tiene entre 18 y 24 años, el 24,3% tiene entre 25 y 29 años, el 18,3% tiene entre 30 y 34 años y el 12,3% entre 35 y 39 años. En conjunto, el 79,6% de las mujeres se encuentra en el rango de edad de 18 a 39 años. En el caso de los hombres encuestados, el 27,8% tiene entre 18 y 24 años, el 28,4% tiene entre 25 y 29 años, el 15,1% tiene entre 30 y 34 años y el 12,1% entre 35 y 39 años. En suma, el 83,4% tiene entre 18 y 39 años. El grupo etario menos representado durante el levantamiento de información fue el de 60 años o más. Solo el 1,4% de las personas encuestadas se encuentran en este rango de edad.

GRÁFICO 1.

Sexo y edad de las personas encuestadas

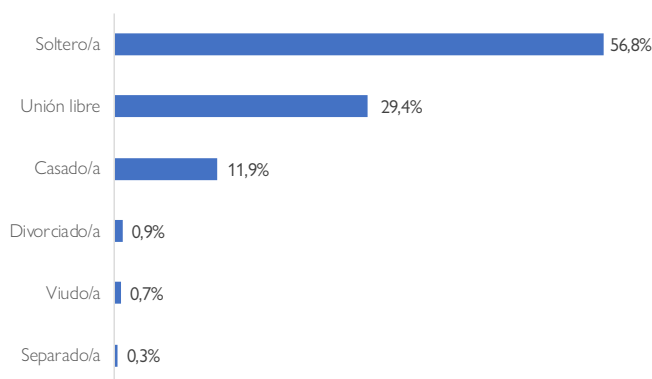


ESTADO CIVIL

La mayor parte de las personas encuestadas manifestó estar soltera (56,8%), mientras que el 29,4% señaló que se encuentra en unión libre y el 11,9% dijo encontrarse casada. Una pequeña cantidad de personas mencionaron que son divorciadas (0,9%), viudas (0,7%) y separadas (0,3%).

GRÁFICO 2.

Estado civil de las personas encuestadas



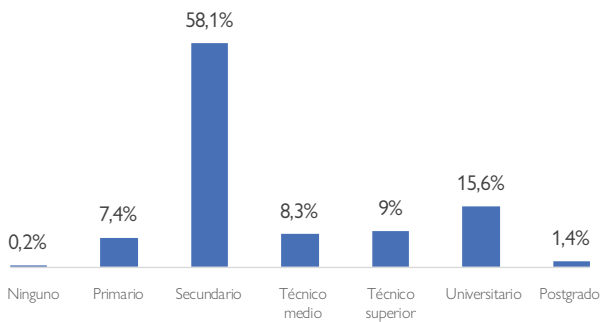
III. PERFIL EDUCATIVO Y LABORAL

NIVEL DE ESTUDIOS ALCANZADO

La mayor parte de las personas venezolanas consultadas mencionó que logró alcanzar el nivel secundario (58,1%), mientras que el 7,4% indicó que solo logró terminar la primaria. Una cantidad similar (8,3%) indicó que culminó estudios técnicos medios y un 9% señaló que cursó la formación técnica superior. Finalmente, solo el 15,6% de las personas encuestadas indicó que cuenta con estudios universitarios y apenas el 1,4% de las personas manifestó que cuenta con un postgrado. Un mayor porcentaje de las mujeres encuestadas cuenta con estudios universitarios (19,6% de las mujeres encuestadas frente al 12,7% de los hombres).

GRÁFICO 3.

Nivel de estudios alcanzado de las personas encuestadas

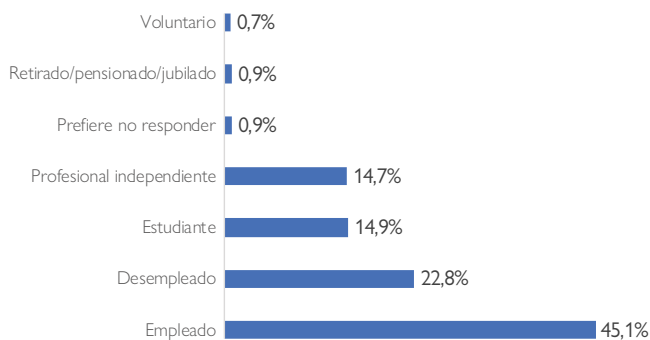


SITUACIÓN LABORAL ANTES DE DEJAR VENEZUELA

La mayor parte de las personas encuestadas mencionaron que tenían un trabajo en Venezuela antes de migrar. Si se considera al 45,1% de las personas que se encontraban trabajando de manera dependiente y se le añade el 14,7% de personas que se encontraban trabajando por cuenta propia, se alcanza un 59,8% de personas que desempeñaban algún tipo de actividad económica antes de iniciar su viaje. Por otro lado, el 22,8% se encontraba desempleado, mientras que el 14,9% se encontraba estudiando, el 0,9% se había retirado y el 0,7% se encontraba realizando un voluntariado. Según testimonios de personas que se encontraban trabajando en su país de origen, por lo general los empleos no eran sostenibles y los ingresos que generaban no les permitían cubrir todas sus necesidades básicas.

GRÁFICO 4.

Situación laboral de las personas encuestadas antes de dejar Venezuela



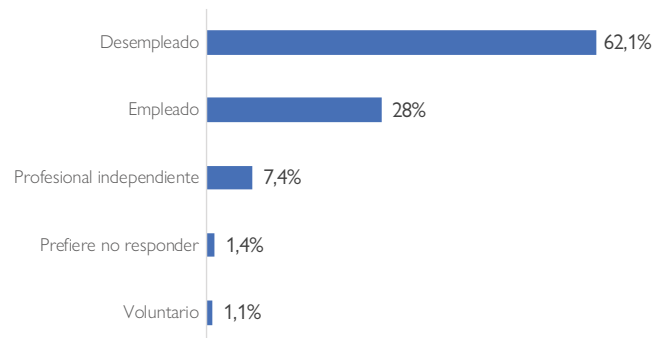
SITUACIÓN LABORAL EN BOLIVIA

Un gran porcentaje de las personas encuestadas (62,1%) señaló que están desempleadas ahora que se encuentran en Bolivia. Solo un 28% de las personas se encuentra trabajando de manera dependiente y un 7,4% está realizando un trabajo de manera independiente. Un mayor porcentaje de hombres se encuentran empleados que mujeres (30,8% de los hombres frente al 23,8% de las mujeres encuestadas).



GRÁFICO 5.

Situación laboral de las personas encuestadas en Bolivia



SECTORES DE TRABAJO

Los principales sectores de trabajo de las personas que se encuentran realizando algún tipo de actividad laboral son el comercio (42,5%), el sector alimenticio (12,5%) y el sector de la belleza (7,5%). Un menor porcentaje de personas trabaja en el rubro de la construcción (5%), desempeñando oficios del hogar (4,5%), en el rubro de la mecánica de automóviles (4%), en el sector público (4%), en el sector manufacturero e industria (4%), en el rubro de los servicios (3,5%) o realizando la limpieza de parabrisas (3%).

GRÁFICO 6.

Sector de trabajo de las personas encuestadas



De las personas que indicaron que se encuentran desempleadas, el 66,8% señaló que uno de los motivos es la falta de oportunidades de acceso al trabajo, mientras que el 16,5% manifestó que no cuenta con la materia prima que requiere para desempeñar la labor que desea o en la que tiene experiencia. Asimismo, el 15,3% indicó que una de las razones por la que no trabaja es porque no cuenta con una persona que pueda cuidar a sus hijos mientras lo hace y el 13,9% mencionó que no puede acceder a un trabajo debido a la discriminación que existe. Finalmente, el 2,6% de las personas desempleadas señaló que padece de una enfermedad o discapacidad que no le permite trabajar.

GRÁFICO 7.

Motivo de desempleo de las personas encuestadas

No puede acceder a oportunidades de empleo No cuenta con la materia prima
No tiene con quien dejar a sus hijos Por la
 Padece de una discriminación que existe
 discapacidad/enfermedad

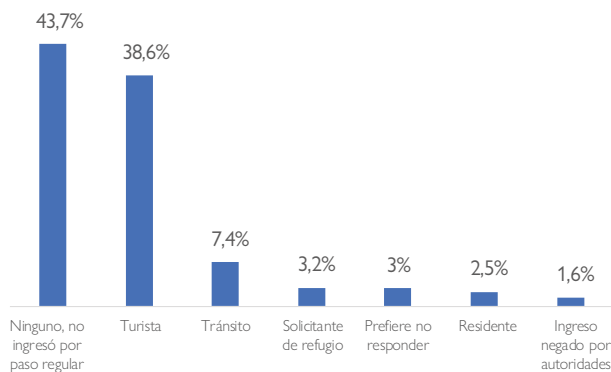
IV. CONDICIÓN MIGRATORIA Y DOCUMENTOS

CONDICIÓN MIGRATORIA OTORGADA AL INGRESAR A BOLIVIA

El 43,7% de la población venezolana encuestada señaló que ingresó por rutas alternas o pasos no habilitados, es decir que ingresó en condición irregular. El 1,6% señaló que su ingreso fue denegado por las autoridades migratorias, por lo que posteriormente ingresó también por un paso irregular, mientras que el 38,6% de las personas encuestadas mencionó que ingresó como turista y el 7,4% indicó que ingresó en tránsito. Asimismo, el 3,2% de las personas mencionó que entró como solicitante de refugio y el 2,5% señaló que ya contaba con un permiso de residencia al momento de ingresar a Bolivia.

GRÁFICO 8.

Condición migratoria otorgada al ingresar a Bolivia



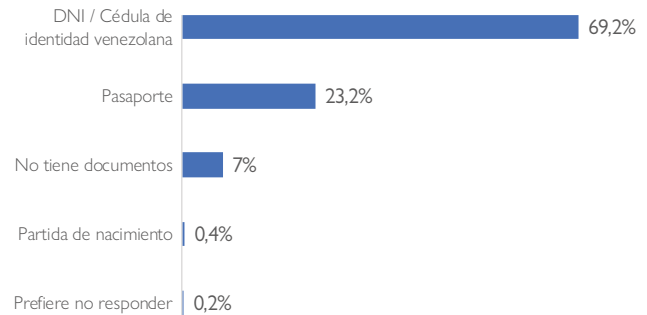
DOCUMENTOS UTILIZADOS PARA CRUZAR FRONTERAS

El 69,2% de las personas encuestadas indicó que utiliza su cédula de identidad venezolana para ingresar a los países durante su viaje, mientras que el 23,2% de las personas señaló que utiliza su pasaporte y el 0,4% su partida de nacimiento. Solo el 7% de las personas encuestadas señaló que no cuenta con un documento de identidad para ingresar a los países durante la ruta migratoria.

Por la dificultad que existe para renovar documentos de identidad, muchas personas venezolanas cuentan únicamente con documentos vencidos, que no son aceptados por todos los países de la región para el ingreso o la realización de trámites migratorios.

GRÁFICO 9.

Documento utilizado por las personas encuestadas para cruzar fronteras

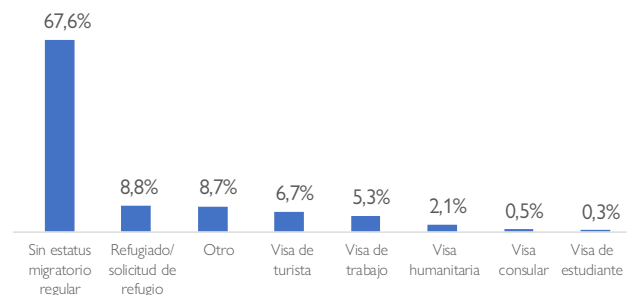


CONDICIÓN MIGRATORIA ACTUAL

La mayor parte de las personas encuestadas (67,6%) señaló que actualmente se encuentra en situación irregular en Bolivia, mientras que solo un 8,8% indicó que se encuentra en condición de refugiado o tiene una solicitud de refugio pendiente. Un 6,7% dice contar con una visa de turista, un 5,3% con visa de trabajo y el 2,1% con visa humanitaria.

GRÁFICO 10.

Condición migratoria actual



V. RUTA MIGRATORIA

PAÍSES TRANSITADOS DURANTE EL VIAJE

La gran mayoría de personas venezolanas encuestadas que llega a Bolivia viaja por vía terrestre (94,7%), mientras que solo el 5,3% viaja por vía aérea. La ruta migratoria que utiliza la mayor parte de las personas es la que recorre Venezuela, Colombia, Ecuador y Perú antes de llegar a Bolivia. También existe un porcentaje menor de personas que pasa por Bolivia para llegar a Chile y posteriormente retorna.

MAPA 1.

Países transitados durante el viaje

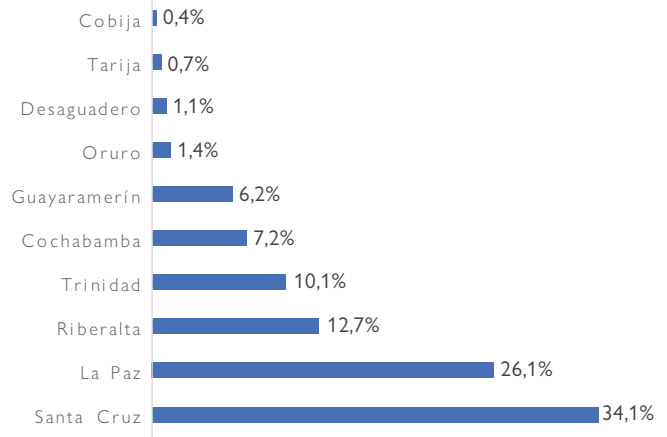


INTENCIÓN DE RESIDIR

Al consultar sobre la intención de permanencia en ciudades de Bolivia, el 44% de las personas encuestadas respondió que piensa quedarse a residir en la ciudad donde fue encuestada y el 4,8% indicó que piensa quedarse a residir en otra ciudad de Bolivia, donde no se encontraba al momento de la encuesta. Si tomamos en cuenta a ambos grupos, vemos que el 48,8% de la población encuestada tenía la intención de quedarse a residir en Bolivia cuando se realizó la encuesta. De las personas que pensaban quedarse a residir en el lugar de la encuesta el, 34,1% se encontraba en la ciudad de Santa Cruz, el 26,1% en la ciudad de La Paz, el 12,1% en la ciudad de Riberalta, el 10,1% en la ciudad de Trinidad, el 7,2% en la ciudad de Cochabamba, el 6,2% en la ciudad de Guayaramerín, el 1,4% en la ciudad de Oruro, el 1,1% en la localidad de Desaguadero, el 0,7% en la ciudad de Tarija y el 0,4% en la ciudad de Cobija.

GRÁFICO 11.

Intención de residir en ciudades de Bolivia



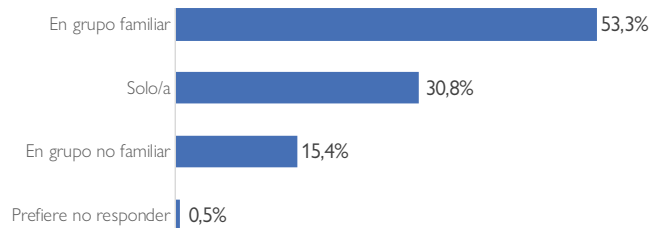
VI. CARACTERÍSTICAS DE LOS GRUPOS DE VIAJE

COMPOSICIÓN DE LOS GRUPOS DE VIAJE

El 53,3% de la población migrante encuestada se encontraba viajando en grupos familiares, mientras que el 15,4% de las personas viajaban acompañadas de personas con las que no tenían un parentesco. Un 30,8% de las personas encuestadas indicó que viajaba sola.

GRÁFICO 12.

Grupo de viaje



Además, el 41,5% de las personas encuestadas indicó que viajaba con al menos un niño, niña o adolescente en su grupo de viaje. De ellos, el 37,9% señaló que viajaba con 1 menor, el 41,7% indicó que viajaba con 2 menores, el 7,7% que viajaba con 3 menores y el 12,7% que viajaba con 4 o más menores.

GRÁFICO 13.

Menores de edad en el grupo de viaje

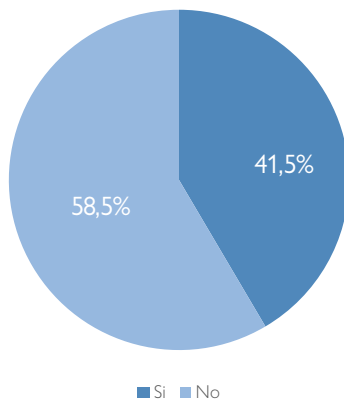


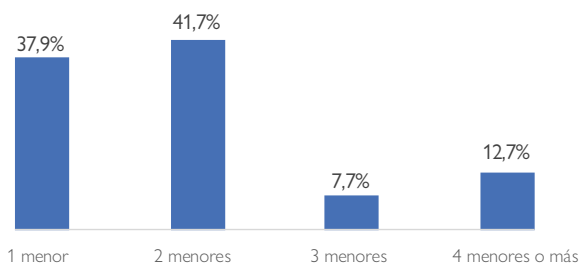
GRÁFICO 16.

Intención de reunirse con los menores del núcleo familiar



GRÁFICO 14.

Cantidad de menores de edad en el grupo de viaje

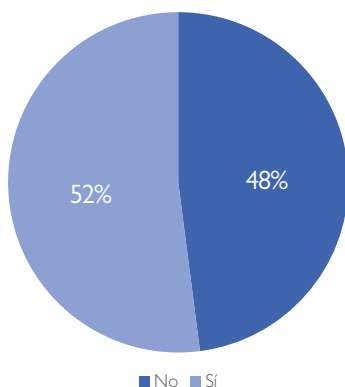


MENORES DE EDAD EN VENEZUELA

Aproximadamente la mitad de los encuestados (52%) mencionó que dejó al menos a una persona menor de edad de su núcleo familiar en Venezuela (de 1 a 3 personas en la mayoría de los casos). Al consultar a las personas si tenían planificado reunirse con ellas en el futuro, el 88,7% respondió que sí, mientras que el 7,5% respondió que no tiene pensado reunirse con ellas.

GRÁFICO 15.

Menores de edad que se quedaron en Venezuela



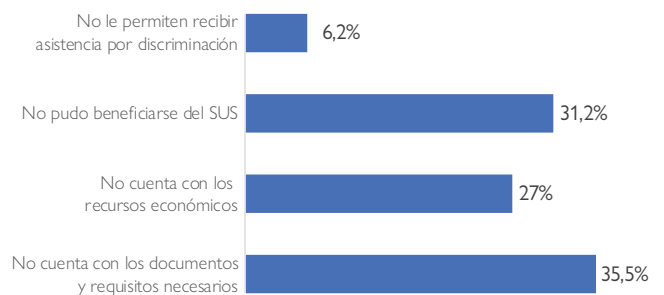
VII. CONDICIONES DE VIDA EN BOLIVIA

ACCESO A SERVICIOS DE SALUD

Casi la mitad de las personas encuestadas (48%) mencionó que tiene dificultades para acceder a atención en salud en Bolivia. De ellas, el 35,5% mencionó que no cuenta con los documentos o requisitos necesarios, el 31,2% indicó que no pudo acceder al Sistema Único de Salud (SUS), el 27% tiene dificultades porque no cuenta con los recursos económicos para pagar por la atención médica y el 6,2% mencionó que se le negó la atención por discriminación.

GRÁFICO 17.

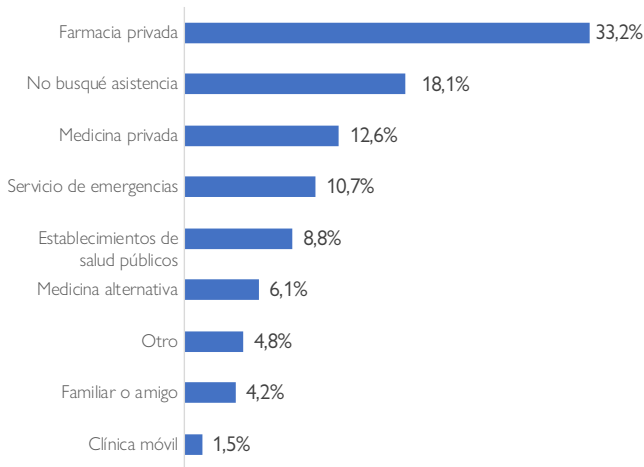
Motivos por los que no puede acceder a la atención de salud en Bolivia



Por otro lado, el 33,2% de las personas mencionó que acude a una farmacia privada cuando tiene algún problema médico, el 12,6% señaló que recurre a establecimientos de atención médica privada, el 10,7% a servicios de emergencias, y en menor porcentaje están quienes acuden a establecimientos de salud públicos, a medicina alternativa, a un familiar o amigo y a clínicas móviles, que en conjunto representan el 20,6% de las personas encuestadas. También existe un 18,1% de personas que manifestaron que no buscan asistencia médica cuando tienen un problema de salud.

GRÁFICO 18.

Lugar al que acuden las personas encuestadas cuando tienen un problema de salud

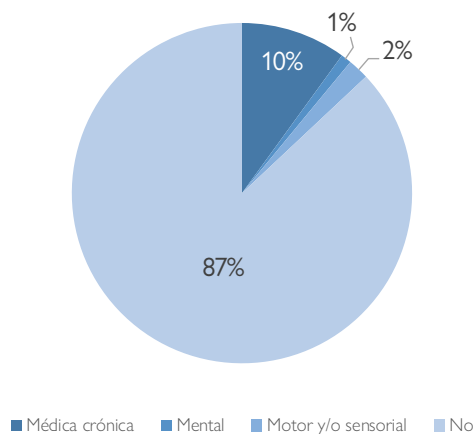


CONDICIÓN DE SALUD

Al consultar si tenían alguna enfermedad crónica o discapacidad, el 10% de la población encuestada mencionó tener una condición médica crónica, mientras que el 2% indicó que cuenta con una discapacidad motora y/o sensorial y el 1% con una discapacidad mental.

GRÁFICO 19.

Condición de salud de las personas encuestadas



CONOCIMIENTO SOBRE EL SISTEMA ÚNICO DE SALUD

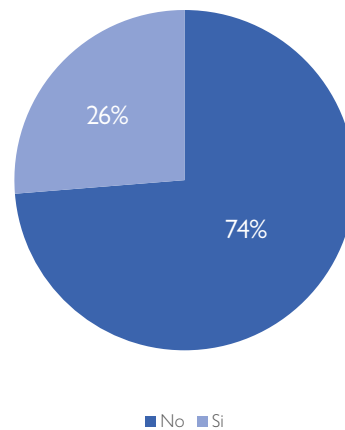
El Sistema Único de Salud (SUS) es la manera en la que el Estado boliviano garantiza el acceso gratuito a la atención integral en salud. Según la normativa boliviana, pueden inscribirse al SUS las personas migrantes que cuentan con permiso de permanencia en Bolivia y los siguientes grupos de migrantes independientemente de su situación migratoria:

- Mujeres embarazadas y hasta 6 meses después del parto.
- Mujeres respecto a atenciones de salud sexual y reproductiva.
- Niños y niñas menores de 5 años.
- Mujeres y hombres a partir de los 60 años.
- Personas con discapacidad.

La gran mayoría de las personas encuestadas (74%) indicó que no tiene conocimiento de que a través del Sistema Único de Salud se puede acceder a atención médica gratuita.

GRÁFICO 20.

Conocimiento sobre el Sistema Único de Salud (SUS)

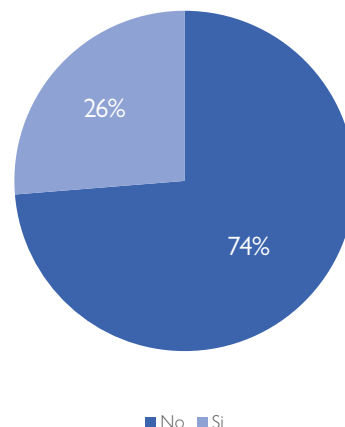


ACCESO DE NIÑOS Y NIÑAS MENORES DE 5 AÑOS AL SUS

De las personas encuestadas que estaban acompañadas por niños y niñas menores de 5 años, el 74% indicó que los menores no fueron inscritos al SUS, a pesar de que la normativa boliviana les permite hacerlo incluso si se encuentran en situación migratoria irregular.

GRÁFICO 21.

Acceso de niños y niñas menores de 5 años al SUS

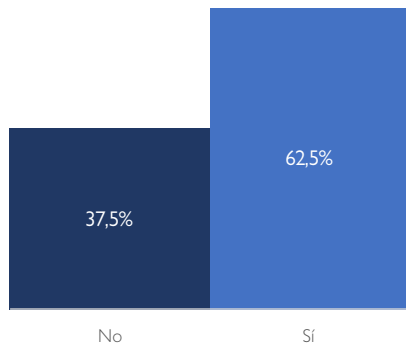


ACCESO A ATENCIÓN PRENATAL

De las 9 personas embarazadas que fueron encuestadas, el 62,5% mencionó que recibió atención prenatal, mientras que el 37,5% indicó que no pudo acceder.

GRÁFICO 22.

Acceso de las mujeres embarazadas a atención prenatal

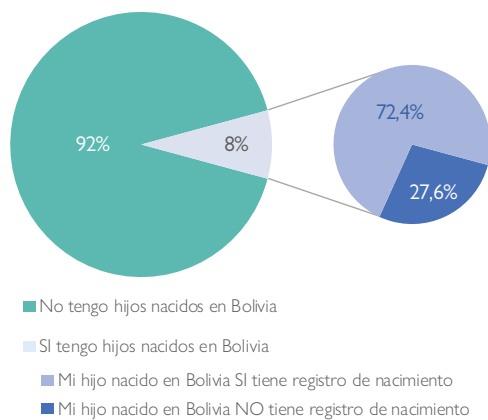


HIJOS NACIDOS EN BOLIVIA

Solo el 8% de las personas encuestadas indicó que tiene uno o más hijos nacidos en Bolivia. De ellos, el 72,4% señaló que tramitó el registro de nacimiento boliviano. De las personas que mencionaron no haber podido tramitar el registro de nacimiento de sus hijos nacidos en Bolivia (27,6%), el 76,9% señaló que no lo había podido hacer porque no cuenta con los documentos necesarios, mientras que el 7,7% indicó que no conoce cómo realizar el trámite.

GRÁFICO 23.

Hijos nacidos en Bolivia y registro de nacimiento boliviano



ACCESO A LA EDUCACIÓN

Según la información brindada por las personas encuestadas, el 63,2% de los menores en edad escolar de su grupo de viaje no fueron inscritos a un centro educativo en el último periodo escolar, mientras que un 30% de los menores si fueron inscritos y un 2,5% asistió como alumno libre. Del 30% de personas que asistieron a un centro educativo en el último periodo escolar, la mayoría (87%) aprobó sus estudios, mientras que el 11% no concluyó el año escolar y el 2% reprobó. De las personas que indicaron que los menores aprobaron el último año escolar, solo el 64% señaló que cuentan con un certificado que lo acredite.

GRÁFICO 24.

Inscripción de menores de edad a un centro educativo en el último periodo escolar

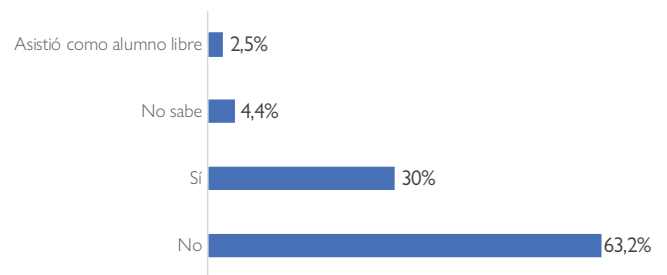


GRÁFICO 25.

Resultados de NNA que pudieron inscribirse a un centro educativo

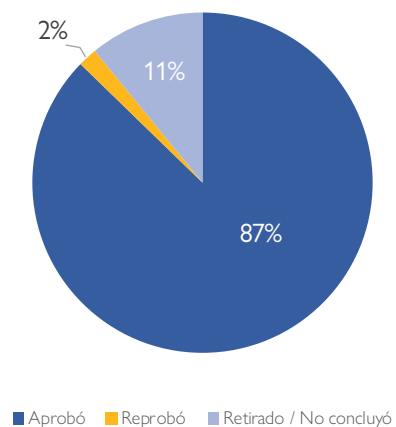
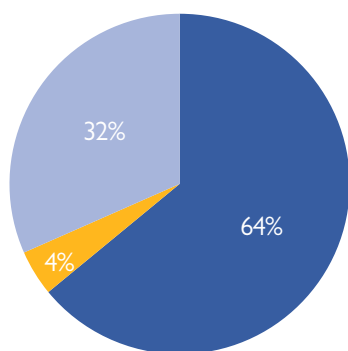


GRÁFICO 26.

Acceso a un certificado emitido por el centro educativo



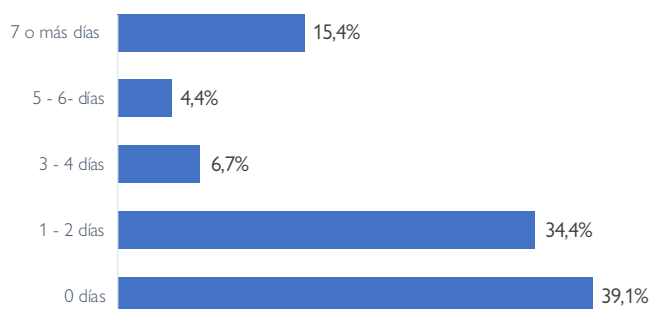
■ No ■ No sabe ■ Sí

ACCESO A LA ALIMENTACIÓN

El 39,1% de las personas encuestadas indicó que al momento de la entrevista contaba con dinero suficiente para alimentarse por menos de un día, el 34,4% mencionó que los recursos le alcanzaban para alimentarse por 1 o 2 días y solo el 15,4% indicó que contaban con el dinero suficiente para alimentarse por 7 días o más.

GRÁFICO 27.

Presupuesto para acceso a alimentos

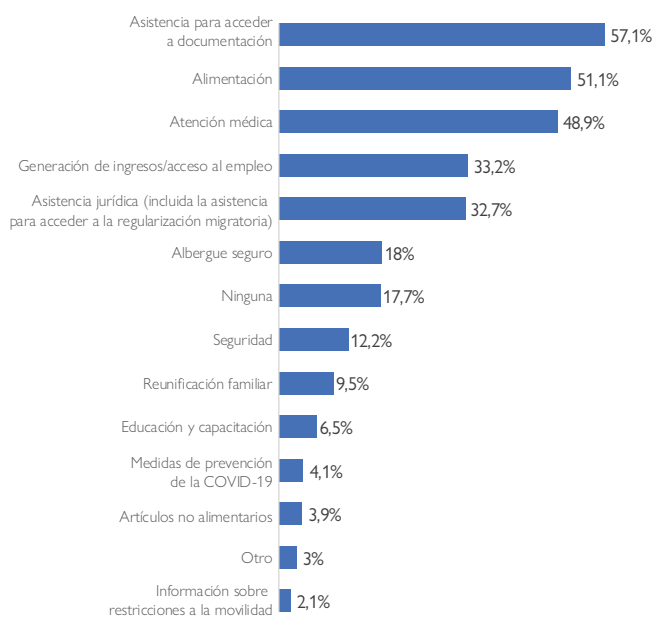


NECESIDADES DE ASISTENCIA

Se les consultó a las personas cuáles eran sus tres necesidades de asistencia prioritarias. El 57,1% de las personas respondió que la asistencia para el acceso a documentos está entre sus tres primeras prioridades, el 51,1% indicó que requiere asistencia con alimentación de manera prioritaria, mientras que el 48,9% de las personas mencionó que requiere asistencia para acceder a atención médica. Asimismo, el 33,2% de las personas señaló que la asistencia para la generación de ingresos o el acceso al empleo está entre sus tres primeras prioridades, el 32,7% expresó que requiere asistencia jurídica, incluido el apoyo para acceder a la regularización migratoria y el 18% indicó que requiere asistencia para acceder a albergue seguro. En menor porcentaje están quienes requieren asistencia para la reunificación familiar, educación e insumos no alimentarios, medidas de prevención de la COVID-19, entre otros.

GRÁFICO 28.

Necesidades de asistencia de las personas encuestadas



Asimismo, la mayor parte de las personas eligió la asistencia para el acceso a documentos como su primera prioridad (29,3%). Adicionalmente, un 16,3% seleccionó la asistencia jurídica, incluida la asistencia para acceder a la regularización migratoria como la primera prioridad. Es decir, en conjunto, el 45,6% de las personas encuestadas considera como principal necesidad la asistencia en documentación y regularización migratoria. Por otra parte, el 17,8% de las personas eligió la asistencia en alimentación como la principal necesidad, seguido del 14,8% que eligió a la atención médica y el 8% que seleccionó a la asistencia para la generación de ingresos/ acceso al empleo.

GRÁFICO 29.

Principal necesidad de asistencia de las personas encuestadas

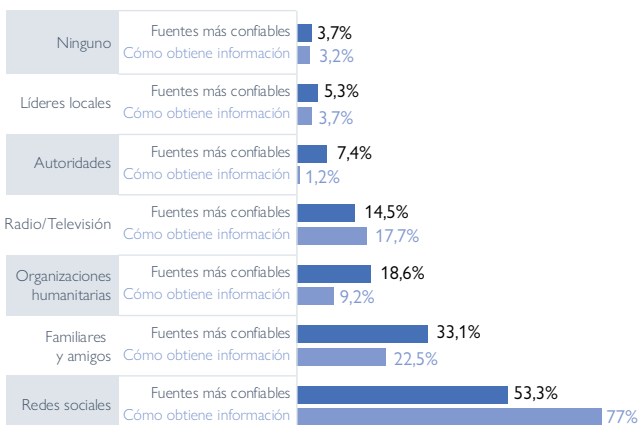
Asistencia para acceder a documentación (incluida la Asistencia en alimentación regularización migratoria)
Asistencia para acceder a servicios de salud
Asistencia jurídica
Asistencia para acceder a oportunidades de generación de ingresos

MEDIOS DE INFORMACIÓN UTILIZADOS

La mayoría de las personas encuestadas (77%) indicó que por lo general recibe información a través de las redes sociales, mientras que un 53% de las personas señaló que este es el medio en el que más confía. Por otro lado, el 22% de las personas mencionó que recibe información de familiares y amigos y un 33% lo eligió como el canal más confiable para recibir información. Solo el 1% de las personas encuestadas indicó que recibe información de las autoridades de instituciones del Gobierno y menos del 8% las considera una fuente confiable.

GRÁFICO 30.

Medios utilizados por las personas encuestadas para informarse



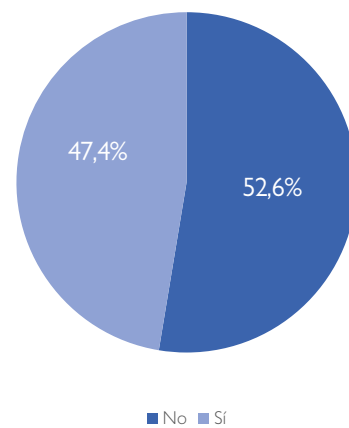
VIII. PROTECCIÓN Y RIESGOS FRENTE A LA TRATA DE PERSONAS

TRABAJO NO REMUNERADO

Al consultar, el 47,4% de las personas que trabajó durante su viaje indicó haber realizado alguna actividad laboral sin recibir el pago acordado.

GRÁFICO 31.

Personas que desempeñaron alguna actividad laboral sin recibir el pago acordado



TRABAJO FORZOSO

El 7% de las personas encuestadas indicó que trabajó en contra de su voluntad durante su viaje. De ellas, el 46% señaló que esto sucedió en Bolivia, el 43% dijo que sucedió en Perú y el 11% mencionó que sucedió en Colombia.

GRÁFICO 32.

Personas que trabajaron en contra de su voluntad

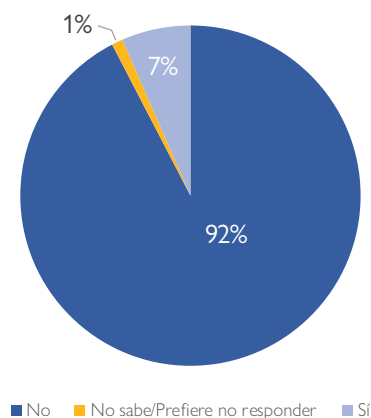


GRÁFICO 33.

Países donde las personas trabajaron en contra de su voluntad

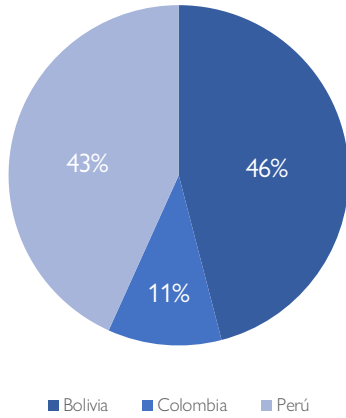
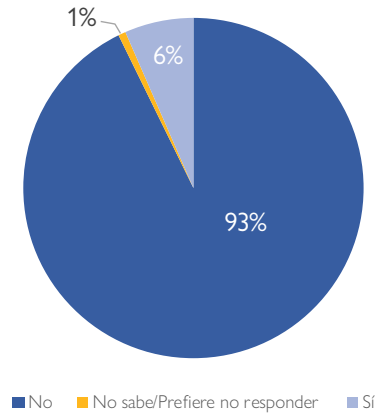


GRÁFICO 35.

Retenciones en contra de su voluntad



OFRECIMIENTO DE INGRESO POR PASOS IRREGULARES

Al consultar, el 35% de las personas encuestadas respondió que le ofrecieron ingresar a un país por un paso irregular durante su viaje.

GRÁFICO 34.

Ofrecimiento de ingreso por pasos irregulares

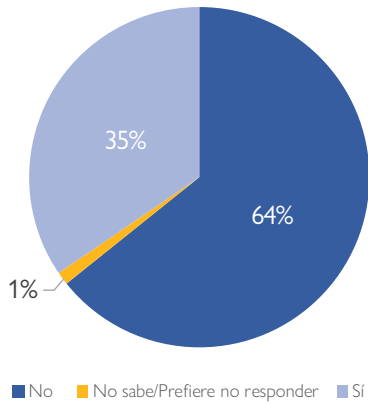
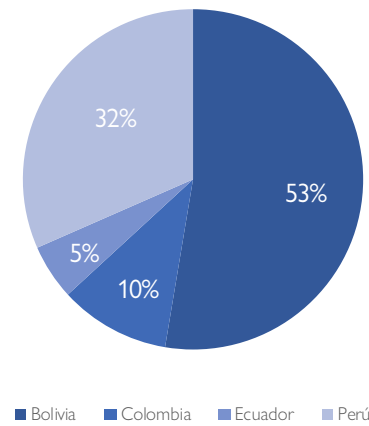


GRÁFICO 36.

Países en los que ocurrieron las retenciones en contra de su voluntad



RETENCIONES EN CONTRA DE SU VOLUNTAD

El 6% de las personas encuestadas respondió que fue retenida en contra de su voluntad por alguna persona ajena a las autoridades de algún país durante su viaje. De ellas, el 53% mencionó que esto sucedió en Bolivia, el 32% indicó que sucedió en Perú, el 10% señaló que sucedió en Colombia y el 5% mencionó que ocurrió en Ecuador.

SITUACIONES DE VIOLENCIA

El 21% de las personas encuestadas mencionó que tuvo conocimiento de situaciones de violencia durante su viaje. De ellas, el 12% indicó haber tenido conocimiento de algún incidente de violencia basada en género (VBG), siendo los principales tipos de violencia identificados la violencia psicológica (44,3%), la violencia física (37,1%) y la violencia sexual (11,3%).

GRÁFICO 37.

Conocimiento de incidentes de violencia

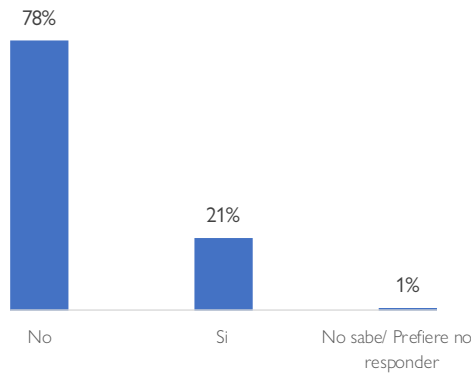


GRÁFICO 38.

Incidentes de violencia de género

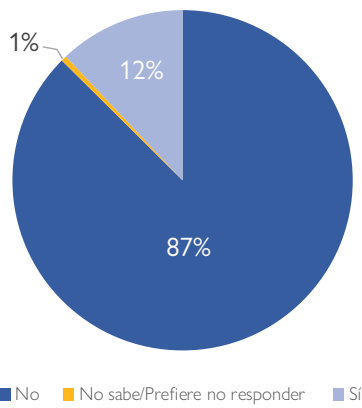
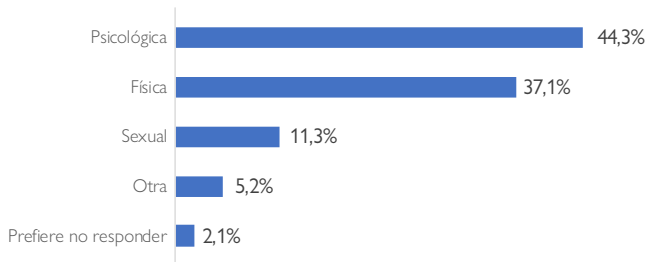


GRÁFICO 39.

Tipo de violencia de género



SITUACIONES DE DISCRIMINACIÓN

El 64,6% de las personas encuestadas indicó que experimentó discriminación durante su viaje, principalmente por su nacionalidad (46%) y por ser migrante (33%).

GRÁFICO 40.

Discriminación hacia las personas encuestadas

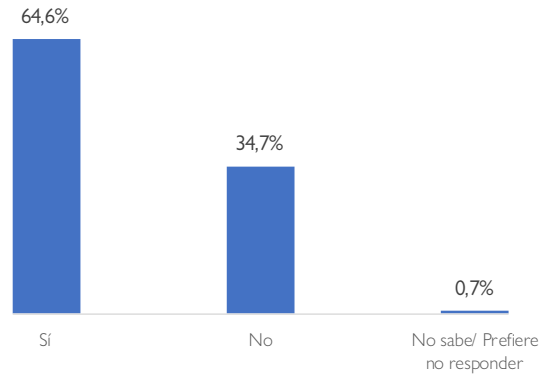
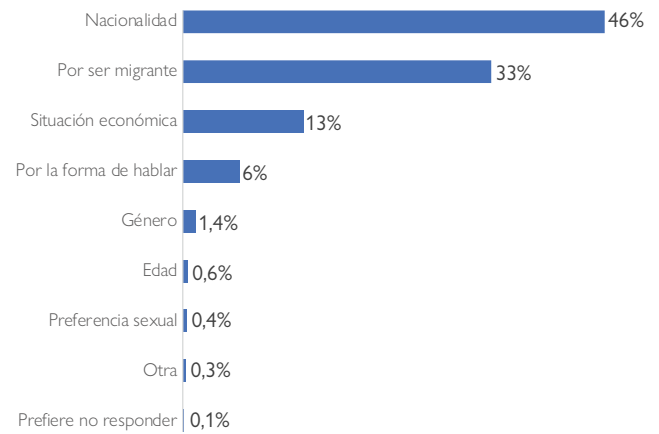


GRÁFICO 41.

Razones de discriminación



IX. CONCLUSIONES

CONDICIÓN MIGRATORIA Y REGULARIZACIÓN

La mayor parte de las personas venezolanas que ingresan a Bolivia lo hace de manera irregular, evadiendo los controles migratorios. Esta condición las hace más propensas a enfrentar situaciones de vulneración de derechos, les limita el acceso a servicios como la educación y la salud y es una barrera para el acceso a oportunidades de empleo decente que les permitan mejorar sus condiciones de vida. Recientemente, el Gobierno de Bolivia promulgó el Decreto Supremo N° 4576 de Regularización Migratoria, que facilita la regularización migratoria de personas extranjeras de todas las nacionalidades que se encuentran en situación irregular en Bolivia. Sin duda esta normativa es un importante avance en materia de política migratoria que contribuirá a mejorar las condiciones de vida de las personas venezolanas en Bolivia. No obstante, es necesario realizar esfuerzos adicionales para establecer mecanismos coordinados con otros países que faciliten el tránsito regular de las personas migrantes con el fin de reducir su vulnerabilidad.

VOCACIÓN DE PERMANENCIA EN BOLIVIA

Se logró identificar que el 48,8% de las personas encuestadas tiene la intención de residir en Bolivia, o ya se encontraba residiendo al momento de la encuesta. Este hallazgo es indicativo de que Bolivia ya no se constituye solamente en un país de tránsito sino además en un país de destino para los migrantes y refugiados venezolanos, quienes ven la oportunidad de establecerse de manera exitosa. En este contexto, es necesario fortalecer las políticas de integración socioeconómica con el fin de brindar a la población migrante un mejor acceso a servicios básicos y a oportunidades sostenibles de generación de ingresos económicos. Para ello, es necesario que las entidades competentes como la Dirección General de Migración, el Ministerio de Trabajo, Empleo y Previsión Social, el Ministerio de Salud y Deportes, el Ministerio de Educación y el Ministerio de Justicia, entre otros actores relevantes, diseñen políticas intersectoriales basadas en evidencia para abordar las necesidades de la población migrante de manera inclusiva y efectiva.

DIFICULTADES Y RIESGOS DURANTE EL VIAJE

Los migrantes y refugiados venezolanos están expuestos a grandes dificultades y riesgos durante su viaje, tales como el limitado acceso a insumos y servicios básicos, situaciones de violencia, explotación y abuso, como la trata de personas, e incidentes de discriminación.

El principal punto de salida de Bolivia para los migrantes y refugiados venezolanos es la localidad de Pisiga, en la frontera con Chile. En este lugar se pueden observar los diversos peligros y dificultades que enfrenta la población migrante, como las temperaturas extremas, la limitada disponibilidad de alojamientos y servicios de salud adecuados. Adicionalmente, se identifican casos de tráfico ilícito de migrantes, riesgos frente a la trata de personas y exposición a situaciones de violencia física y psicológica.

INSEGURIDAD ALIMENTARIA

Se identificó que el 73,4% de las personas venezolanas pueden cubrir sus costos de alimentación por un periodo máximo de dos días, lo que significa que deben limitar su consumo de alimentos. Las mujeres embarazadas y los niños, niñas y adolescentes son los más afectados en estas condiciones. Durante el levantamiento de información se han identificado casos de personas en estado de desnutrición. En este contexto, la asistencia que brindan las instituciones de la sociedad civil y los organismos internacionales continúa siendo indispensable.

SITUACIONES DE DISCRIMINACIÓN

Se observa un incremento en el nivel de discriminación hacia las personas migrantes, lo que dificulta su inclusión en las comunidades de destino. Se identificó que el 64% de las personas experimentó discriminación durante su viaje, principalmente por su nacionalidad. En Bolivia está vigente la Ley N° 045 Contra el Racismo y toda forma de Discriminación. Sin embargo, es necesario que se realice un esfuerzo para fortalecer los mecanismos de aplicación de esta norma, en beneficio de la población migrante y refugiada.

LIMITADO ACCESO A SERVICIOS DE SALUD

Se identificó que el 48% de las personas venezolanas tiene dificultades para acceder a servicios de salud. Esto se da principalmente por la falta de recursos económicos y el limitado acceso a servicios de salud públicos gratuitos a través del Sistema Único de Salud (SUS). Durante el levantamiento de información y otras actividades de la OIM Bolivia se identificó muchos casos de personas migrantes y refugiadas a las que se les niega la atención en establecimientos de salud públicos, incluso estando inscritas al SUS. Esto ocurre principalmente por el limitado conocimiento de la normativa por parte de los centros de salud, la insuficiente coordinación entre el Gobierno nacional, los gobiernos locales y los centros de salud para la aplicación de protocolos de atención a poblaciones vulnerables y el incremento de la discriminación hacia las personas migrantes. En este contexto, es necesario sensibilizar a los actores nacionales y locales y fortalecer sus capacidades para brindar servicios de salud oportunos a la población migrante y refugiada.

POSIBILIDADES DE INTEGRACIÓN SOCIOECONÓMICA

Se logró identificar que la mayor parte de las personas (62,1%) se encuentran desempleadas. Adicionalmente, la mayoría de las personas que se encuentran trabajando lo hacen en el sector del comercio informal, sin acceso a protección social y con ingresos precarios que en muchos casos no les permiten satisfacer sus necesidades básicas. Tomando en cuenta que el 44,8% de las personas tiene la intención de quedarse a residir en Bolivia, es necesario proponer mecanismos eficaces para incorporar a la población migrante en los programas estatales de acceso al empleo. Asimismo, deben ampliarse las iniciativas de apoyo al emprendimiento a través de capacitación empresarial y financiamiento. Estas estrategias, entre otras, promoverán la integración socioeconómica de las personas migrantes y refugiadas, mejorando sus condiciones de vida y contribuyendo al mismo tiempo al desarrollo socioeconómico de las comunidades que los acogen.



**Organización Internacional para las
Migraciones (OIM)**
Calacoto, Calle 22, Edificio Montecristo,
Piso 1, Of. 103.
La Paz - Bolivia
iomlapaz@iom.int
dtmvzareponse@iom.int