



DTM
MATRICE DE SUIVI
DES DÉPLACEMENTS

LES ACTIVITÉS DTM
EN GUINÉE SONT
SOUTENUES PAR:



Projet financé par l'Union européenne
Projet mis en oeuvre par l'OIM



SUIVI DES FLUX DE POPULATIONS :
ENREGISTREMENT

GUINÉE

FEVRIER 2022



INTRODUCTION

Afin de mieux comprendre les mouvements et tendances migratoires en Afrique de l'Ouest et du Centre, l'OIM, à travers la Matrice de suivi des déplacements (Displacement Tracking Matrix, DTM), met en œuvre l'activité de Suivi des flux de populations (Flow Monitoring, FM).

Le suivi des flux, qui est mis en œuvre en étroite collaboration avec les autorités et des partenaires nationaux et locaux, est composé de deux outils : l'enregistrement des flux (Flow Monitoring Registry, FMR) et les enquêtes individuelles (Flow Monitoring Survey, FMS). Il récolte des données clés sur les flux migratoires, les profils des voyageurs, les parcours et intentions des migrants, afin de fournir une meilleure compréhension des flux migratoires dans la région.

MÉTHODOLOGIE: Le suivi des flux de populations (Flow Monitoring, FM) est un exercice qui vise à identifier les zones de forte mobilité interne et transfrontalière à fin de mieux comprendre les caractéristiques des flux migratoires. Les zones de forte mobilité sont identifiées à l'échelle du pays. Les équipes DTM conduisent ensuite un travail auprès des informateurs clés pour identifier des points de transit stratégiques. Les enquêteurs collectent les données auprès de ces informateurs présents aux points de suivi des flux (FMP): il peut s'agir du personnel des gares routières, de fonctionnaires de police ou de la douane, des chauffeurs ou des migrants eux-mêmes. Un questionnaire de base associé à des observations directes permet de collecter des données désagrégées par sexe et nationalité. Dans les deux zones, les points de suivi des flux ont été choisis après consultation avec les acteurs nationaux et locaux impliqués dans la gestion des migrations en Guinée, en fonction de sa localisation et des caractéristiques propres aux flux transitant dans ces espaces. La collecte de données se fait de manière quotidienne de 6h à 18h.

Ce rapport présente les données obtenues pendant le mois de Février 2022 au niveau des FMPs de Boundoufourdou dans la préfecture de Koundara au Nord du pays, de Kourémalé et Nafadji dans la préfecture de Siguiri au Nord-Est de la Guinée. Ces données sont collectées lors de l'enregistrement des flux effectués auprès des voyageurs.

LIMITES: Les données utilisées dans le cadre de cette analyse sont des estimations et ne représentent qu'une partie des flux observés. La couverture spatiale et temporelle de ces enquêtes est partielle et, bien que la collecte des données se fasse de manière quotidienne et sur des périodes où les flux sont importants, la couverture spatiale et temporelle de ces enquêtes reste partielle. Aucune information n'est collectée sur les flux existant hors des plages horaires couvertes, et les données recueillies ne prennent pas en compte les flux de voyageurs transitant en dehors des zones couvertes.

CHIFFRES CLÉS



03 FMPs fonctionnels en Guinée



641 individus observés en moyenne
chaque jour



47 % Hommes



35 % Femmes



18 % Enfants



58 % se dirigeaient vers la GUINÉE



42 % venaient de la GUINÉE

En Guinée, deux points de suivi des flux ont été réactivés en Novembre 2021 dans les localités frontalières avec le Mali et le Sénégal et un troisième point a été réactivé en Février 2022 dans la localité frontalière avec le Mali. Il s'agit des localités de Boundoufourdou dans la préfecture de Koundara située au Nord du pays, de Kourémalé et Nafadj qui sont toutes les deux dans la préfecture de Siguiri située au Nord-Est de la Guinée et où l'on observe les mouvements des voyageurs. Ce rapport présente les données collectées pendant le mois de Février 2022.



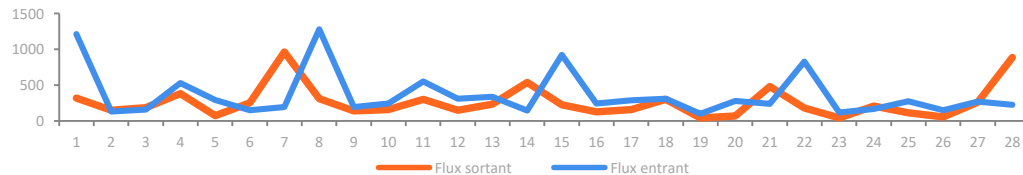
* Cette carte est fournie uniquement à titre illustratif. Les représentations ainsi que l'utilisation des frontières et des noms géographiques sur ces cartes peuvent comporter des erreurs et n'impliquent ni jugement sur le statut légal d'un territoire, ni reconnaissance ou acceptation officielles de ces frontières de la part de l'OIM.

Les passants présentant des vulnérabilités ont été identifiés et étaient de (16%) dont (12%) d'enfants de moins de cinq ans, (2%) de personnes âgées et (1%) de femme enceinte. Les voyageurs étaient principalement de nationalité guinéenne (75%).

Provenance et destinations : Pendant ce mois, les provenances des voyageurs étaient la Guinée (42%), le Sénégal (29%), le Mali (23%) et la Gambie (6%), ils se dirigeaient vers la Guinée (58%), le Sénégal (28%), le Mali (10%), la Gambie (3%) et la Sierra Leone (1%).

Moyens de transport : Les moyens de transport utilisés par les voyageurs pendant cette période étaient : la voiture 85 pour cent, le bus 14 pour cent et la moto 1 pour cent.

ÉVOLUTION DES FLUX D'INDIVIDUS OBSERVÉS AU COURS DU MOIS DE FEVRIER 2022



Les lundis et les mardis sont des jours d'affluences où l'on observe généralement une hausse des flux, plusieurs véhicules quittent la région de Labé (Guinée) pour le Sénégal et les mardis plusieurs véhicules entrent en Guinée en provenance de Manda (Sénégal), ces jours correspondent aussi aux marchés hebdomadaires des localités environnantes. Cependant, une baisse des flux est observée dans les autres jours de la semaine.

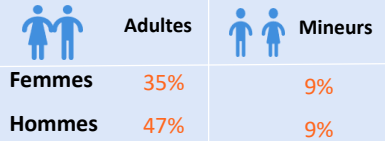
Tendances migratoires : Durant cette période de collecte, 641 personnes ont en moyenne été observées à ces trois points d'entrée actifs, soit une baisse de 11 pour cent au niveau des deux points actifs du mois précédent. Cette baisse peut s'expliquer par des mouvements de grèves survenus à Conakry et aussi la crise dans la région de Casamance qui ont affecté les flux au niveau du PoE de Boundoufourdou

Type de flux : Parmi les voyageurs, 49 pour cent effectuaient un mouvement local de courte durée, 48 pour cent effectuaient une migration économique de plus de six mois et 3 pour cent effectuaient une migration saisonnière.

Profil des voyageurs : Entre les passagers observés, (47%) étaient des hommes adultes, (35%) étaient des femmes adultes et (18%) étaient des enfants dont (9%) de filles.

PROFIL DÉMOGRAPHIQUE

(obtenue par observation directe et lors d'entretiens avec les passagers et les chauffeurs)



MOYENS DE TRANSPORT



pp: point pourcentage

DÉMOGRAPHIE

12% ENFANTS DE MOINS DE 5 ANS

2% PERSONNES ÂGÉES

1% FEMMES ENCEINTES

<1% ENFANTS NON ACCOMPAGNÉS

VULNÉRABILITÉS

PROVENANCE ET DESTINATION DES FLUX

Provenance des flux		
Pays	%	Variation (PP)
Guinée	42	-4
Sénégal	29	-1
Mali	23	1
Gambie	6	0

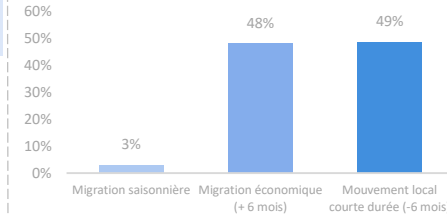
Destination des flux		
Pays	%	Variation (PP)
Guinée	58	4
Sénégal	28	-1
Mali	10	-1
Gambie	3	0
Sierra Leone	1	0

PROVENANCE ET DESTINATION

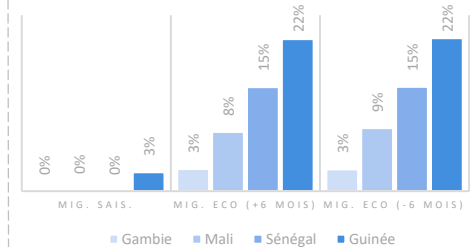
PROFIL DES VOYAGEURS

(obtenue par observation directe et lors d'entretiens avec les passagers, des chauffeurs de bus et chefs de gare)

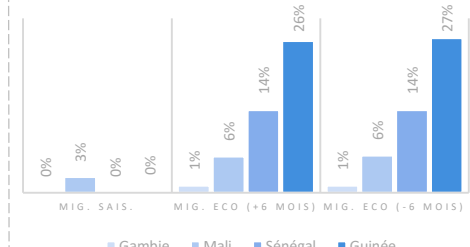
TYPES DE MOUVEMENTS OBSERVÉS



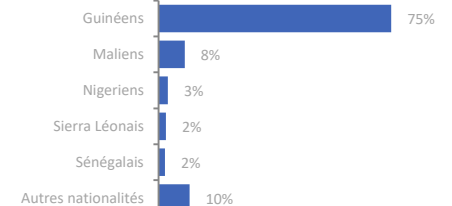
PROVENANCE DES DIFFÉRENTS MOUVEMENTS OBSERVÉS



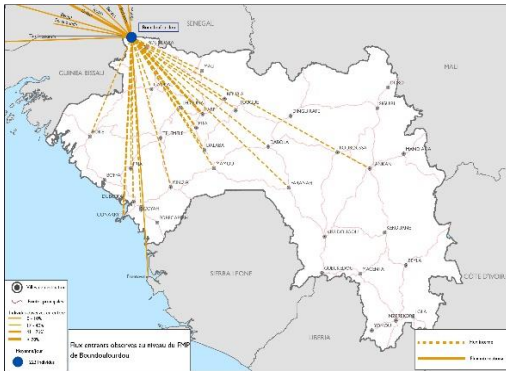
DESTINATION DES DIFFÉRENTS MOUVEMENTS OBSERVÉS



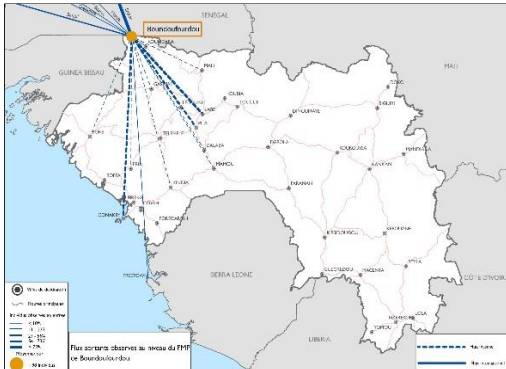
NATIONALITÉS OBSERVÉES



Flux entrants observés au FMP de Boundoufourdou

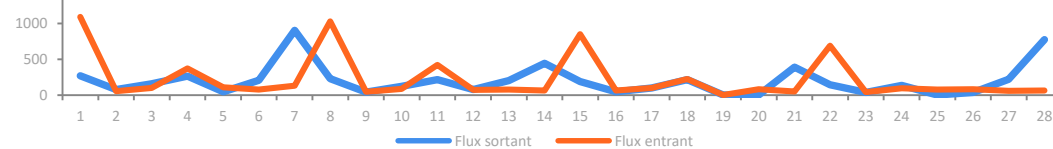


Flux sortants observés au FMP de Boundoufourdou



" Cette carte est fournie uniquement à titre illustratif. Les représentations ainsi que l'utilisation des frontières et des noms géographiques sur ces cartes peuvent comporter des erreurs et n'impliquent ni jugement sur le statut légal d'un territoire, ni reconnaissance ou acceptation officielles de ces frontières de la part de l'OIM. "

ÉVOLUTION DES FLUX D'INDIVIDUS OBSERVÉS AU COURS DU MOIS DE FEVRIER 2022



Une hausse des flux est généralement observée les lundis et les mardis qui correspondent aux jours d'affluence. Plusieurs véhicules quittent la région de Labé (Guinée) pour le Sénégal et les mardis plusieurs véhicules entrent en Guinée en provenance de Manda (Sénégal). Les lundis et les mardis correspondent aussi aux marchés hebdomadaires des localités environnantes. Cependant, une baisse des flux est observée dans les autres jours de la semaine.

En Guinée, le point de suivi des flux de Boundoufourdou dans la préfecture de Koundara située au Nord du pays a été réactivé en Novembre 2021, où l'on observe le flux migratoire des voyageurs. Ce rapport présente les données collectées pendant le mois de Février 2022.

Tendances migratoires: Au niveau de ce PoE, la moyenne journalière des individus observés est de 436, soit une baisse de (20%) par rapport au mois précédent. Cette baisse peut s'expliquer d'une part par le ralentissement de la mobilité des voyageurs vers Conakry dû au mouvement de manifestation survenus dans la ville et d'autre part par la crise dans la région de Casamance qui a réduit la mobilité des passants en destination de Ziguinchor et Kolda.

Type de flux: Parmi les passagers de ce point d'entrée, 50 pour cent effectuaient une migration économique et 50 pour cent un mouvement local de courte durée.

Profil des voyageurs: Parmi les voyageurs enquêtés, (42%) étaient des hommes adultes, tandis que (36%) étaient des femmes adultes et (22%) étaient des mineurs avec (11%) de filles. Entre les passants, (19%) des personnes présentant des vulnérabilités ont été observées, dont (16%) d'enfants de moins de cinq ans, (2%) de personnes âgées et (1%) de femme enceinte.

La nationalité Guinéenne était la Principale nationalité des voyageurs avec (94%).

Provenances et destinations : Pendant cette période, la Guinée (47%) et le Sénégal (43%) étaient les principales provenances des voyageurs. Ils se dirigeaient principalement aussi vers la Guinée (52%) et le Sénégal (42%). A ce PoE, (53%) des voyageurs entraient et (42%) sortaient du pays.

Moyen de transport : Le taxis (91%) était le principale moyen de transport utilisé par les passagers.

PROFIL DÉMOGRAPHIQUE

(obtenue par observation directe et lors d'entretiens avec les passagers et les chauffeurs)



	Adultes	Mineurs
Femmes	36%	11%
Hommes	42%	11%

MOYENS DE TRANSPORT

Taxis	91%	Bus	9%
--------------	-----	------------	----

DÉMOGRAPHIE

VULNÉRABILITÉS

- 16% ENFANTS DE MOINS DE 5 ANS
- 2% PERSONNES ÂGÉES
- 1% FEMMES ENCEINTES
- <1% ENFANTS NON ACCOMPAGNÉS

PROVENANCE ET DESTINATION DES FLUX

Provenance des flux		
Pays	%	Variation (PP)
Guinée	47	-
Sénégal	43	-
Gambie	10	-

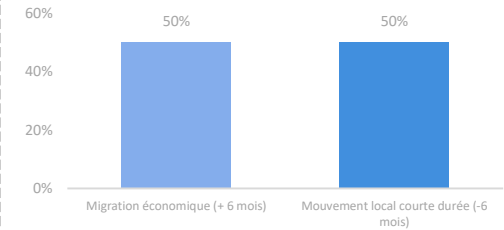
Destination des flux		
Pays	%	Variation (PP)
Guinée	52	-
Sénégal	42	-
Gambie	5	-
Sierra Leone	1	-

PROVENANCE ET DESTINATION

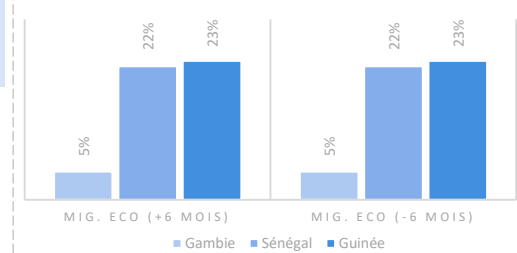
PROFIL DES VOYAGEURS

(obtenue par observation directe et lors d'entretiens avec les passagers et les chauffeurs)

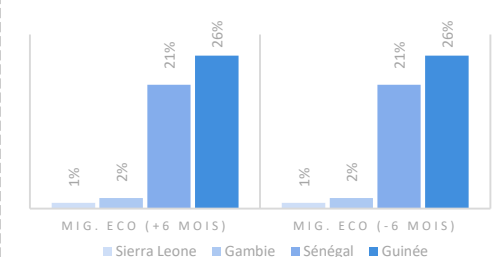
TYPES DE MOUVEMENTS OBSERVÉS



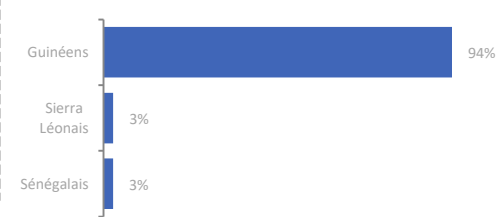
PROVENANCE DES DIFFÉRENTS MOUVEMENTS OBSERVÉS



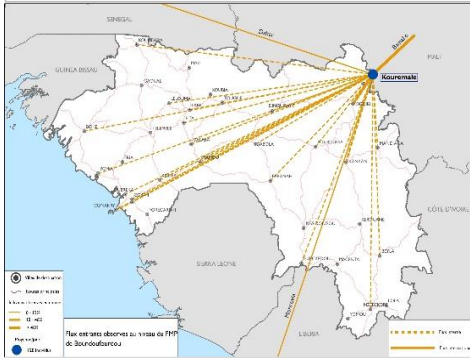
DESTINATION DES DIFFÉRENTS MOUVEMENTS OBSERVÉS



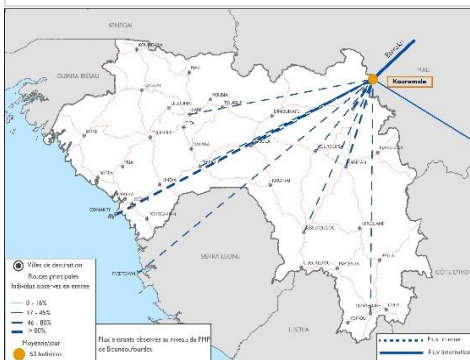
NATIONALITÉS OBSERVÉES



Flux entrants observés au FMP de Kourémalé



Flux sortants observés au FMP de Kourémalé



" Cette carte est fournie uniquement à titre illustratif. Les représentations ainsi que l'utilisation des frontières et des noms géographiques sur ces cartes peuvent comporter des erreurs et n'impliquent ni jugement sur le statut légal d'un territoire, ni reconnaissance ou acceptation officielles de ces frontières de la part de l'OIM. "

Dans la préfecture de Siguiri située au Nord-Est de la Guinée, le point de suivi des flux de Kourémalé a été réactivé en Novembre 2021 pour observer le flux migratoire des voyageurs. Ce rapport présente les données collectées pendant le mois de Février 2022.

Tendances migratoires : Au cours de ce mois, 181 personnes ont en moyenne été observées au niveau du PoE de Kourémalé, soit une augmentation de (21%) des flux. Cette hausse des flux peut s'expliquer par des raisons politiques. Depuis la fermeture des frontières maliennes avec les autres pays membres de la CEDEAO, la Guinée étant le seul pays n'ayant pas officiellement fermé ces frontières avec le Mali est devenu un passage important pour les voyageurs en destination et en provenance du Mali. Ce qui accroît donc le flux au niveau de PoE.

Type de flux : Entre les personnes observées à ce PoE, (49%) effectuaient un mouvement local de courte durée, (40%) effectuaient une migration économique, (10%) effectuaient une migration saisonnière et (1%) effectuait le tourisme.

Profil des voyageurs : De l'observation des voyageurs, il est à noter que (56%) des passants étaient des hommes adultes, (32%) étaient des femmes adultes et (12%) étaient des enfants avec (6%) de filles. Parmi les arrivants, (10%) des personnes ayant des vulnérabilités ont été observées dont (5%) d'enfants de moins de cinq ans, (2%) de personnes âgées et (2%) de femmes enceintes.

Les passagers étaient majoritairement de nationalités guinéenne (37%) et malienne (23%).

Provenance et destinations : À ce point d'entrée, les principales provenances des passagers étaient le Mali (71%) et la Guinée (29%). Les voyageurs se dirigeaient également vers la Guinée (71%) et le Mali (29%). Parmi les voyageurs, 71% entraient dans le pays et 29% sortaient du pays.

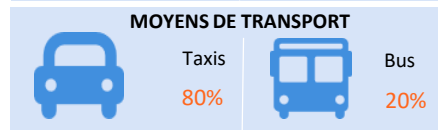
Moyen de transport : Les passagers enquêtés utilisaient le taxis (80%) et le bus (20%).

PROFIL DÉMOGRAPHIQUE

(obtenu par observation directe et lors d'entretiens avec les passagers et les chauffeurs)



Adultes	Mineurs
Femmes 32%	6%
Hommes 56%	6%



DÉMOGRAPHIE

VULNERABILITÉS

- 5% ENFANTS DE MOINS DE 5 ANS
- 2% PERSONNES ÂGÉES
- 2% FEMMES ENCEINTEES
- <1% ENFANTS NON ACCOMPAGÉS

pp: point pourcentage

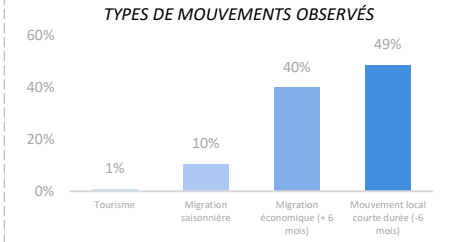
PROVENANCE ET DESTINATION DES FLUX

Provenance des flux		
Pays	%	Variation (PP)
Mali	71	11
Guinée	29	-15
Destination des flux		
Pays	%	Variation (PP)
Guinée	71	12
Mali	29	-15

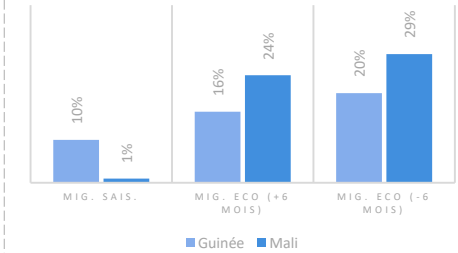
PROVENANCE ET DESTINATION

PROFIL DES VOYAGEURS

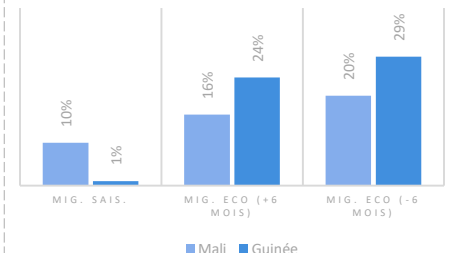
(obtenu par observation directe et lors d'entretiens avec les passagers et chauffeurs)



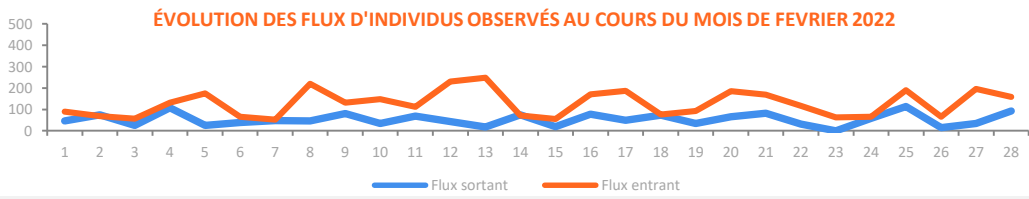
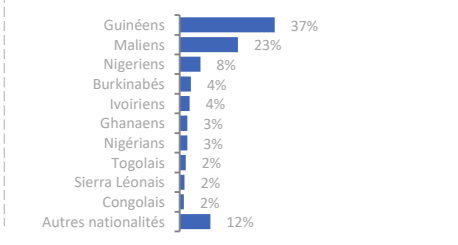
PROVENANCE DES DIFFÉRENTS MOUVEMENTS OBSERVÉS



DESTINATION DES DIFFÉRENTS MOUVEMENTS OBSERVÉS

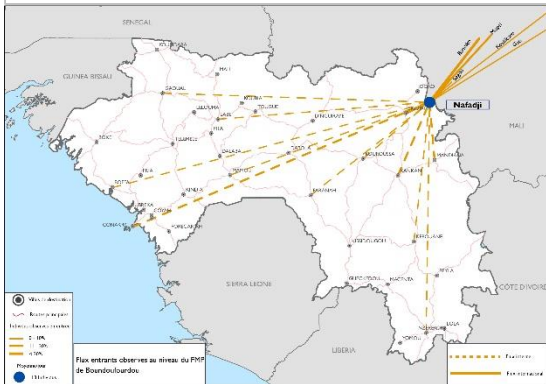


NATIONALITÉS OBSERVÉES

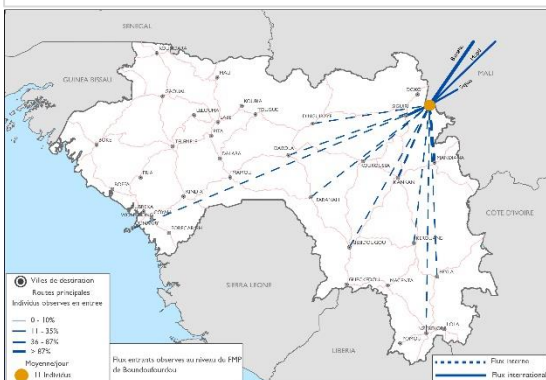


La Guinée étant le seul pays membre de la CEDEAO n'ayant pas fermé ces frontières avec le Mali, il devient de ce fait un pays de transit pour les résidents maliens qui désirent se rendre à d'autres destinations. A Kourémalé, la frontière reste ouverte 24h/24h et la collecte de données se fait de manière quotidienne de 6h à 18h. Pour ces différentes raisons, des pics assez erratiques sont observés au cours du mois de Février au niveau de ce point d'entrée.

Flux entrants observés au FMP de Nafadji

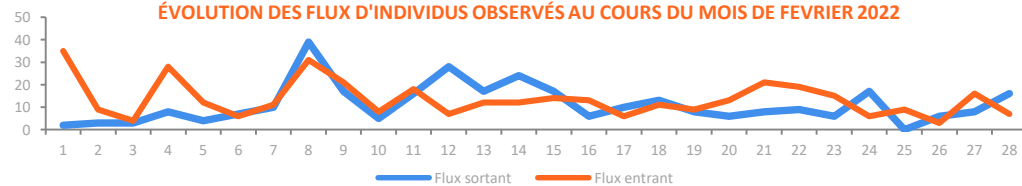


Flux sortants observés au FMP de Nafadji



* Cette carte est fournie uniquement à titre illustratif. Les représentations ainsi que l'utilisation des frontières et des noms géographiques sur ces cartes peuvent comporter des erreurs et n'impliquent ni jugement sur le statut légal d'un territoire, ni reconnaissance ou acceptation officielles de ses frontières de la part de l'OIM.*

ÉVOLUTION DES FLUX D'INDIVIDUS OBSERVÉS AU COURS DU MOIS DE FÉVRIER 2022



Des pics irréguliers sont observés aux dates du 4, 8 et 12 février qui correspondent au jour du marché hebdomadaire des localités environnantes. Des baisses de flux sont observées les autres jours du mois.

Le point de suivi des flux de Nafadji situé dans la préfecture de Siguiri au Nord-Est de la Guinée a été réactivé en Février 2022 pour observer le flux migratoire des voyageurs. Ce rapport présente les données collectées pendant le mois de Février 2022.

Tendances migratoires : Au niveau du point d'entrée de Nafadji, 25 personnes ont en moyenne été observées.

Type de flux : Parmi les individus observés à ce PoE, (66%) effectuaient une migration économique et (34%) des personnes effectuaient un mouvement local de courte durée.

Profil des voyageurs : De l'observation des passants, il ressort que (55%) des voyageurs étaient des hommes adultes, (33%) étaient des femmes adultes et (12%) étaient des enfants dont (7%) de filles. Entre les arrivants, (9%) des personnes ayant des vulnérabilités ont été observées dont (5%) d'enfants de moins de cinq ans et (3%) de femmes.

Les voyageurs étaient majoritairement de nationalité Maliennes (47%) et Guinéennes (37%).


Provenance et destinations : Au niveau de ce PoE, les voyageurs venaient du Mali (55%) et de la Guinée (45%). Leurs destinations étaient également la Guinée (55%) et le Mali (45%).

Parmi les passagers, 55% entraient dans le pays et 45% sortaient du pays.

Moyen de transport : Les passagers enquêtés utilisaient le bus (46%), le taxi (31%), la moto (21%) et les piétons (2%).

PROFIL DÉMOGRAPHIQUE

(obtenue par observation directe et lors d'entretiens avec les passagers et les chauffeurs)



DÉMOGRAPHIE

	Adultes		Mineurs
Femmes	33%	Hommes	55%

MOYENS DE TRANSPORT			
	Bus		Taxis
	46%		31%
	Motos		Piétons
	21%		2%

VULNÉRABILITÉS

- 5% ENFANTS DE MOINS DE 5 ANS
- 3% FEMMES ENCEINTES
- <1% PERSONNES ÂGÉES

PROVENANCE ET DESTINATION DES FLUX

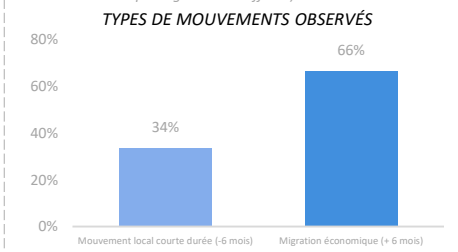
Provenance des flux		
Pays	%	Variation (PP)
Mali	55	-
Guinée	45	-

Destination des flux		
Pays	%	Variation (PP)
Guinée	55	-
Mali	45	-

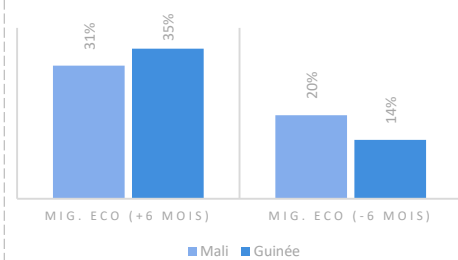
PROVENANCE ET DESTINATION

PROFIL DES VOYAGEURS

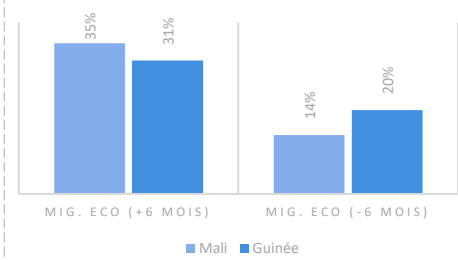
(obtenue par observation directe et lors d'entretiens avec les passagers et chauffeurs)



PROVENANCE DES DIFFÉRENTS MOUVEMENTS OBSERVÉS



DESTINATION DES DIFFÉRENTS MOUVEMENTS OBSERVÉS



NATIONALITÉS OBSERVÉES

