



# ЕВРАЗИЙСКИЙ ЭКОНОМИЧЕСКИЙ ФОРУМ



**РОСКОНГРЕСС**

Пространство доверия



## ИНФОРМАЦИЯ ДЛЯ УЧАСТНИКОВ

Председательство  
Российской Федерации  
в органах ЕАЭС 2023 году

[forum.eaeunion.org](http://forum.eaeunion.org)



# ДОБРО ПОЖАЛОВАТЬ НА II ЕВРАЗИЙСКИЙ ЭКОНОМИЧЕСКИЙ ФОРУМ!



24–25 мая 2023 года



**Конгрессно-выставочный центр «Олимп Холл»**  
(г. Москва, ул. Новый Арбат, д. 36)

Пленарное заседание состоится 24 мая 2023 г.  
на территории концертного зала «Зарядье»  
(г. Москва, парк «Зарядье», ул. Варварка, двлд. 6, стр. 4).  
Право посещения пленарного заседания Форума  
предоставляется только по специальному приглашению.

В связи с введением дополнительных мер по профилактике распространения COVID-19 рекомендуем прибывать на площадку Форума заблаговременно.

Для доступа на площадку вам необходимо [получить бедж](#).

Для доступа на территорию концертного зала «Зарядье», где состоится пленарное заседание Форума, участники также в обязательном порядке проходят ПЦР-тестирование на COVID-19. Для посещения мероприятий на территории КВЦ «Олимп Холл» сдавать ПЦР-тест не требуется.

## КОНТАКТЫ



+7 (495) 640 6547



[eaunion@roscongress.org](mailto:eaunion@roscongress.org)



[forum.eaunion.org](http://forum.eaunion.org)

## ОНЛАЙН-СООБЩЕСТВО



[EAEF\\_info\\_bot](#) (чат-бот)



[Евразийский экономический форум – 2023](#)



[Евразийская экономическая комиссия](#)

# СОДЕРЖАНИЕ

|   |           |
|---|-----------|
| <b>ВЪЕЗД В РОССИЮ ДЛЯ ИНОСТРАННЫХ УЧАСТНИКОВ.....</b>     | <b>4</b>  |
| Документы для пересечения границы.....                    | 4         |
| Оформление визы для участников ЕЭФ.....                   | 4         |
| <b>ПРИБЫТИЕ В МОСКВУ. АВИАСООБЩЕНИЕ .....</b>             | <b>5</b>  |
| <b>ПЛОЩАДКИ ФОРУМА.....</b>                               | <b>5</b>  |
| <b>ДОСТУП НА ПЛОЩАДКИ ФОРУМА.....</b>                     | <b>6</b>  |
| Получение беджа .....                                     | 6         |
| ПЦР-тестирование .....                                    | 8         |
| Аккредитация личного автомобиля.....                      | 10        |
| <b>ДЕЛОВАЯ ПРОГРАММА.....</b>                             | <b>10</b> |
| <b>СЕРВИСЫ ДЛЯ УЧАСТНИКОВ .....</b>                       | <b>11</b> |
| Трансляции мероприятий Форума.....                        | 11        |
| Информационно-сервисные пункты.....                       | 11        |
| Фотобанк Росконгресс.....                                 | 11        |
| Аренда транспорта.....                                    | 12        |
| Интернет .....  | 12        |
| Зарядка мобильных устройств .....                         | 12        |
| Оформление командировочных.....                           | 12        |
| Гардеробы и камера хранения .....                         | 12        |
| Информационно-аналитическая система ROSCONGRESS.ORG ..... | 13        |
| <b>ПИТАНИЕ .....</b>                                      | <b>13</b> |
| <b>СПРАВОЧНАЯ ИНФОРМАЦИЯ.....</b>                         | <b>14</b> |
| Телефоны первой необходимости .....                       | 14        |
| Операции с валютой и банковскими картами.....             | 14        |
| Погода в Москве .....                                     | 14        |

# ВЪЕЗД В РОССИЮ ДЛЯ ИНОСТРАННЫХ УЧАСТНИКОВ

## Документы для пересечения границы

Во избежание проблем с пересечением границы всем иностранным участникам, прибывающим из-за границы, необходимо иметь при себе следующие документы:

| Если вам необходима виза для въезда в Российскую Федерацию   | Если виза для въезда в Российскую Федерацию не нужна   |
|--|--|
| <ul style="list-style-type: none"><li>✓ <a href="#">приглашение для въезжающих из иностранных государств</a></li></ul> <p><b>! Обратите внимание, что это не приглашение на Форум, а другой документ от организаторов мероприятия.</b></p> <ul style="list-style-type: none"><li>✓ действительный заграничный паспорт и виза</li><li>✓ полис медицинского страхования, действительный на территории Российской Федерации</li></ul> | <ul style="list-style-type: none"><li>✓ действительный заграничный паспорт</li><li>✓ полис медицинского страхования, действительный на территории Российской Федерации</li></ul> |

Предъявлять результат ПЦР-тестирования для въезда в Российскую Федерацию и соблюдать карантин после прибытия в Москву **не нужно**.

## Оформление визы для участников ЕЭФ

При предоставлении всех необходимых документов участники Форума могут оформить **в день обращения** краткосрочную однократную визу для въезда в Российскую Федерацию на период с **15 мая по 3 июня 2023 года**.

**Виза = приглашение для въезжающих из иностранных государств + список документов**

**Приглашение для въезжающих из иностранных государств** можно сформировать в [Едином личном кабинете \(ЕЛК\)](#) (вкладка «Мои мероприятия – ЕЭФ – Мое участие – Визовая поддержка»). Данные участника автоматически загружаются в документ из ЕЛК. Самостоятельно участник добавляет в документ только страну и город получения визы.







Если при заполнении документа были обнаружены ошибки в персональных данных, вы можете обратиться для внесения изменений к специалисту Фонда Росконгресс.

Для оформления визы приглашаемому лицу необходимо обратиться в соответствующее консульское учреждение Российской Федерации за рубежом. Информацию о расположении консульских учреждений можно найти на [сайте Консульского департамента МИД РФ](#).

**Подробнее об оформлении визы:**

 Раздел [«Въезд в Россию для иностранных участников»](#) на сайте Форума

# ПРИБЫТИЕ В МОСКВУ. АВИАСООБЩЕНИЕ

| Аэропорт Шереметьево   | Аэропорт Домодедово  | Аэропорт Внуково   |
|--|--|--|
|  +7 (495) 578 6565                      |  +7 (495) 933 6666                  |  +7 (495) 937 5555                          |
|  <a href="http://svo.aero">svo.aero</a> |  <a href="http://dme.ru">dme.ru</a> |  <a href="http://vnukovo.ru">vnukovo.ru</a> |

Поездка на автомобиле от любого из аэропортов Москвы до конгрессно-выставочного центра «Олимп Холл» или концертного зала «Зарядье» занимает 60–80 минут (в зависимости от трафика).

Для проезда от любого из аэропортов до Москвы и обратно можно воспользоваться услугами поездов «Аэроэкспресс»:

- аэропорт Домодедово – Павелецкий вокзал, станция метро «Павелецкая» (45 мин.)
- аэропорт Шереметьево – Белорусский вокзал, станция метро «Белорусская» (50 мин.)
- аэропорт Внуково – Киевский вокзал, станция метро «Киевская» (35–40 мин.)

 [aeroexpress.ru](http://aeroexpress.ru)

## ПЛОЩАДКИ ФОРУМА

Основные мероприятия Евразийского экономического форума пройдут 24–25 мая 2023 г. в конгрессно-выставочном центре «Олимп Холл» ([г. Москва, ул. Новый Арбат, д. 36](#)).

Пленарное заседание состоится 24 мая 2023 г. на территории концертного зала «Зарядье» ([г. Москва, парк «Зарядье», ул. Варварка, двлд. 6, стр. 4](#)). Право посещения пленарного заседания Форума предоставляется только по специальному приглашению.

Подробные схемы площадок мероприятия размещены в разделе [«Карты площадок»](#) на сайте Форума.



Чтобы избежать неудобств с доступом на мероприятия Форума, рекомендуем оставить в месте проживания или личном автомобиле предметы, относящиеся к [запрещенным на площадке](#) (PDF, 146 КБ).

# ДОСТУП НА ПЛОЩАДКИ ФОРУМА

## Получение беджа

Для прохода на площадку проведения деловой программы Евразийского экономического форума необходим аккредитационный бедж.

Для доступа на территорию концертного зала «Зарядье» участники также в обязательном порядке проходят ПЦР-тестирование на COVID-19.

Для посещения мероприятий на территории КВЦ «Олимп Холл» сдавать ПЦР-тест не требуется.

Бедж участника и документ, удостоверяющий личность (паспорт), необходимо иметь при себе в течение всего времени пребывания на площадке Форума. Бедж является именованным, передача его третьим лицам запрещена.

При потере или повреждении беджа обратитесь на любую стойку аккредитации или Help Desk.

## ЧТО НУЖНО ПРОВЕРИТЬ ПЕРЕД ПОЛУЧЕНИЕМ БЕДЖА

Перед получением беджа участнику необходимо убедиться в выполнении следующих условий:



\* Цветная фотография на светлом фоне, размер фотографии – 480 × 640 пикселей, формат изображения – jpg или jpeg, фотография анфас, без головного убора, изображение лица занимает не менее 70% фотографии.

Если с момента заполнения заявки на участие в документ, удостоверяющий личность, были внесены изменения, данные в Едином личном кабинете необходимо отредактировать. Чтобы внести изменения в поля, заблокированные для редактирования, обратитесь к специалисту Фонда Росконгресс, с которым вы контактируете по оформлению участия в Форуме.

Для подготовки беджа к выдаче необходимо заранее **загрузить скан-копию паспорта** (страницы 2 и 3) в Единый личный кабинет (вкладка «Мои мероприятия – ЕЭФ – Мое участие – Персональная информация – Изменить данные»). Убедитесь, что скан-копия читаема и содержит полную информацию о данных, указанных при регистрации, включая серию и номер документа, кем и когда выдан документ, и фотографию.



## КАК УЗНАТЬ О ГОТОВНОСТИ БЕДЖА

Уточнить информацию о готовности беджа можно одним из следующих способов:

- получить уведомление по электронной почте;
- увидеть отметку о готовности беджа в [Едином личном кабинете](#);
- позвонить в информационный центр Форума по номеру +7 (495) 640 6547;
- позвонить специалисту Фонда Росконгресс, контакты которого указаны в [Едином личном кабинете](#).

Если вы забыли данные для входа в Единый личный кабинет, вы можете воспользоваться [функцией восстановления логина и пароля](#) на странице входа в ЕЛК или написать на почту [weboffice@roscongress.org](mailto:weboffice@roscongress.org).

## КАК ПОЛУЧИТЬ БЕДЖ

Бедж можно получить **лично** при предъявлении:

- документа, удостоверяющего личность, данные которого указаны в [Едином личном кабинете](#);
- оригинала согласия на обработку персональных данных.

Бедж также можно получить по доверенности за другого участника или группу участников. Доверенному лицу необходимо предъявить:

- свой паспорт;
- оригинал доверенности установленного образца;
- список участников, на которых доверенное лицо получает беджи;
- копии паспортов участников;
- оригиналы подписанных согласий на обработку персональных данных.

Формы доверенности и согласия на обработку персональных данных можно скачать в разделе [«Доступ на площадку»](#) на сайте Форума.



При выдаче беджа оператор аккредитации сверяет данные, указанные в [Едином личном кабинете](#), с паспортом. **При несовпадении данных выдача беджа в день обращения невозможна.**

## ГДЕ ПОЛУЧИТЬ БЕДЖ

Необходимо заблаговременно получить бедж в одном из пунктов аккредитации в Москве.

| Пункт   | Адрес  | Дата      | Время       |
|---|--|-----------|-------------|
| Центр аккредитации Фонда Росконгресс в Центре международной торговли Москвы | <a href="#">Краснопресненская наб., д. 12, подъезд № 7, 1-й этаж</a> | 19–22 мая | 10:00–20:00 |
|   |  | 23 мая    | 09:00–23:30 |
|   |  | 24 мая    | 07:30–20:00 |
|   |  | 25 мая    | 07:30–17:00 |
| Конгрессно-выставочный центр «Олимп Холл»                                   | <a href="#">ул. Новый Арбат, д. 36</a>                               | 22 мая    | 09:00–21:00 |
|   |  | 23 мая    | 09:00–23:30 |
|   |  | 24 мая    | 07:30–20:00 |
|   |  | 25 мая    | 07:30–17:00 |

## ПЦР-тестирование

Для доступа на территорию концертного зала «Зарядье» участники Евразийского экономического форума, представители СМИ и персонал в обязательном порядке проходят ПЦР-тестирование на COVID-19.

В концертном зале «Зарядье» 24 мая состоится пленарное заседание Форума.

Для посещения мероприятий на территории КВЦ «Олимп Холл» сдавать ПЦР-тест не требуется.

### КАК СДАТЬ ТЕСТ?

- 01.** Заполните данные об иммунитете к COVID-19 в [Едином личном кабинете](#)
- 02.** Посмотрите свой ID
- 03.** Запишитесь на ПЦР-тестирование
- 04.** Сдайте тест

### КОГДА СДАВАТЬ ТЕСТ?

Тест необходимо сдать **за сутки до пленарного заседания, но не ранее 07:00 23 мая (по московскому времени)**.

Максимальное время для проведения лабораторного исследования – 24 часа.

### ГДЕ СДАВАТЬ ТЕСТ?

ПЦР-тестирование можно пройти **исключительно** в центрах тестирования Форума, организованных Роспотребнадзором в Москве или Санкт-Петербурге.

Результат теста автоматически будет загружен в информационную систему Форума.  
**Результаты тестов, сданных в других лабораториях, не принимаются.**

[ПОСМОТРЕТЬ СПИСОК  
ЦЕНТРОВ ТЕСТИРОВАНИЯ ФОРУМА](#)

### НЕОБХОДИМЫЕ ДАННЫЕ ДЛЯ ТЕСТИРОВАНИЯ

#### 1. Данные об иммунитете

Для прохождения ПЦР-тестирования необходимо заполнить все обязательные поля анкеты в разделе «Данные об иммунитете к COVID-19» в [Едином личном кабинете](#):

- о наличии или отсутствии вакцинации от COVID-19;
- о перенесенной коронавирусной инфекции;
- о наличии или отсутствии антител к COVID-19;
- о месте проживания в Москве на период проведения Форума.



## 2. ID участника Форума

ID – это идентификационный номер участника в Едином личном кабинете.

ID можно посмотреть:

- на бейдже, если он уже получен;
- в разделе [Единого личного кабинета](#) «Личные данные»;
- в разделе [Единого личного кабинета](#) «Мои мероприятия – ЕЭФ – Мое участие».

**При сдаче теста без привязки к ID участника передача данных в центр аккредитации и активация бейджа для прохода на мероприятие невозможны.**

## 3. Согласие на медицинское вмешательство

Если участник планирует сдавать ПЦР-тест в Москве, перед посещением центра тестирования нужно распечатать, заполнить, подписать согласие на медицинское вмешательство и принести его с собой. Форму согласия можно скачать в разделе [«COVID-19 / ПЦР-тестирование»](#) на сайте Форума.

## ЗАПИСЬ НА ТЕСТИРОВАНИЕ

Запись на ПЦР-тестирование возможна только при соблюдении следующих условий:

- заполнены все обязательные поля анкеты «Данные об иммунитете к COVID-19» в [Едином личном кабинете](#);
- указаны контактный номер телефона и Email в анкете в разделе «COVID-19». Подтверждать номер телефона не обязательно.

**Прохождение ПЦР-тестирования в специализированных центрах Форума строго по записи.** Чтобы записаться на ПЦР-тестирование, откройте раздел [Единого личного кабинета](#) «Мои мероприятия – Евразийский экономический форум – Мое участие – COVID-19 – Запись на ПЦР-тестирование», выберите удобный центр тестирования из списка и временной слот.

## РЕЗУЛЬТАТЫ ТЕСТИРОВАНИЯ

Максимальное время для проведения лабораторного исследования – 24 часа. Уточнить информацию о результатах тестирования можно одним из следующих способов:

- получить результат тестирования по электронной почте, указанной в анкете с данными об иммунитете к COVID-19;
- посмотреть результат теста и отметку об активации бейджа в [Едином личном кабинете](#).

Если результат не указан по прошествии 24 часов, вы можете:

- позвонить в информационный центр Форума по телефону +7 (495) 640 6547;
- позвонить специалисту Фонда Росконгресс.

## Аккредитация личного автомобиля

Участники Форума могут аккредитовать личный автомобиль для проезда ко входу на площадки Форума. Ознакомиться с условиями аккредитации автомобиля и водителей и подать заявку можно в [Едином личном кабинете](#).

В зависимости от типа транспортного пропуска аккредитованный транспорт имеет доступ:

- в зону посадки/высадки для участников у конгрессно-выставочного центра «Олимп Холл» (время остановки в зоне посадки/высадки не должно превышать двух минут);
- в зону посадки/высадки для участников у концертного зала «Зарядье» (время остановки в зоне посадки/высадки не должно превышать двух минут);
- на парковки у рекомендованных гостиниц Форума.

Прием заявок прекращается 23 мая 2023 г.

Если участник подавал заявку на аккредитацию, он может получить транспортные пропуска и бейджи водителей лично или по доверенности в пункте аккредитации в конгрессно-выставочном центре «Олимп Холл».

### Условия выдачи транспортных пропусков и бейджей водителей:

 Раздел [«Аккредитация личного автомобиля»](#) на сайте Форума

Транспортный пропуск индивидуален для каждого автомобиля и привязан к его реквизитам и правам доступа на площадки Форума.

Передача транспортного пропуска или бейджа водителя третьим лицам запрещена. В случае передачи пропуска или бейджей водителям третьим лицам пропуск и бейджи будут изъяты и аннулированы.

## ДЕЛОВАЯ ПРОГРАММА

II Евразийский экономический форум и заседание Высшего Евразийского экономического совета проводятся в рамках председательства Российской Федерации в органах Евразийского экономического союза в 2023 году.

Форум пройдет под девизом **«Евразийская интеграция в многополярном мире»**. Ключевым мероприятием станет пленарное заседание. Всего в рамках ЕЭФ состоится около 35 деловых сессий, разделенных на семь тематических направлений:

- «Человеческий капитал»;
- «Технологии и кооперация»;
- «ЕАЭС в меняющемся мире»;
- «Евразийская сопряженность»;
- «Внутренний рынок ЕАЭС: таможенное сотрудничество, конкуренция и государственные закупки»;
- «Стратегический блок»;
- мероприятия на «полях» Форума.

На «полях» Евразийского экономического форума состоится Международный климатический конкурс «Зеленая Евразия», деловой завтрак Агентства стратегических инициатив и деловой завтрак Бизнес-диалога ЕАЭС – Индонезия. Кроме того, запланирована программа блока Делового совета ЕАЭС.

На мероприятиях деловой программы предусмотрен синхронный перевод в языковой паре русский – английский. Приемники синхронного перевода выдаются у входа в залы проведения мероприятий.

[ПОСМОТРЕТЬ АКТУАЛЬНУЮ ПРОГРАММУ](#)

## СЕРВИСЫ ДЛЯ УЧАСТНИКОВ

### Трансляции мероприятий Форума

---

Прямые трансляции пленарного заседания и других мероприятий деловой программы можно посмотреть:

- в разделе «[Деловая программа](#)» на сайте Форума;
- на [странице мероприятия](#) на сайте Фонда Росконгресс.

Архив трансляций по окончании мероприятия будет доступен на сайте Форума и [YouTube-канале](#) Евразийской экономической комиссии.

### Информационно-сервисные пункты

---

- 📍 Центр аккредитации Фонда Росконгресс в Центре международной торговли Москвы
- 📍 Конгрессно-выставочный центр «Олимп Холл», 1-й этаж
- 📍 Концертный зал «Зарядье», 1-й этаж

В информационно-сервисных пунктах можно получить информацию о программе Форума, сервисах, навигации по площадкам мероприятия и другим объектам, а также:

- распечатать документы и сделать копию;
- записать информацию на электронные носители;
- зарядить мобильные устройства (КВЦ «Олимп Холл», у комнаты переговоров № 2);
- узнать о потерянных и найденных на площадке вещах;
- поставить печать в командировочном листе (КВЦ «Олимп Холл», входная зона).

### Фотобанк Росконгресс

---

Фонд Росконгресс осуществляет фотосъемку всех событий в рамках II Евразийского экономического форума. Фотографии размещаются в Фотобанке Росконгресс в режиме реального времени. Для удобства поиска фотоальбомы можно ранжировать по рубрикам и датам проведения съемки.

Изображения доступны для просмотра, бесплатного скачивания в высоком разрешении и использования при наличии обязательной ссылки на Фонд Росконгресс.

 [photo.roscongress.org](http://photo.roscongress.org)

## Аренда транспорта

---

Участники Евразийского экономического форума могут арендовать автомобиль с водителем.

В стоимость транспортного обслуживания включены:

- аренда транспортного средства с водителем;
- все расходы на заправку и мойку автомобиля;
- дезинфекция и обработка автомобиля в соответствии с рекомендациями и нормами Роспотребнадзора России, включая средства индивидуальной защиты (СИЗ);
- круглосуточная связь с диспетчером и консультирование участника по вопросам работы транспортного средства и водителя.

Ознакомиться с тарифами и скачать форму заявки на аренду автомобиля можно в [Едином личном кабинете](#) (раздел «Мои мероприятия – Евразийский экономический форум – Мое участие – Аренда транспорта»). Заполненную форму необходимо отправить на адрес электронной почты [autobookingaeef@roscongress.org](mailto:autobookingaeef@roscongress.org).

Уточняйте дополнительную информацию об условиях аренды транспорта в ООО «РК Сервис»:

☎ +7 (495) 108 4848

✉ [autobookingaeef@roscongress.org](mailto:autobookingaeef@roscongress.org)

## Интернет


---

На площадке Форума обеспечен бесплатный доступ к интернету.

Сеть (SSID): **EEF-2023**

Пароль: **eef-2023**

Для авторизации введите ID (7 или 8 цифр) и passcode (4 цифры), указанные на вашем бейдже.



## Зарядка мобильных устройств

---

Зарядить смартфон, планшет или пауэрбанк можно в информационно-сервисном пункте в КВЦ «Олимп Холл».

📍 КВЦ «Олимп Холл», у комнаты переговоров № 2

## Оформление командировочных

---

Поставить печать в командировочном листе можно в информационно-сервисном пункте в КВЦ «Олимп Холл».

📍 КВЦ «Олимп Холл», входная зона

## Гардеробы и камера хранения

---

📍 КВЦ «Олимп Холл», 1-й этаж

📍 Концертный зал «Зарядье», 1-й этаж

## Информационно-аналитическая система ROSCONGRESS.ORG

**Информационно-аналитическая система ROSCONGRESS.ORG – уникальная база знаний Фонда Росконгресс.**

ИАС Росконгресс предоставляет быстрый и удобный доступ к наиболее значимым материалам крупнейших деловых мероприятий страны, организатором которых выступает Фонд Росконгресс.

Интерактивная база знаний включает:

- описание свыше **4 500** сессий по более чем **280** темам глобальной и российской повестки;
- выступления, интервью и комментарии более **16 000** спикеров;
- исследования, статьи, аналитические дайджесты и экспертные мнения.

Уникальные сервисы системы для участников и всех посетителей сайта ROSCONGRESS.ORG:

- **«Саммари»** – краткие аналитические обобщения ключевых дискуссий с описанием выводов, задач и решений.
- **«Аналитика»** – подборка аналитических материалов, посвященных важнейшим темам деловой повестки форумов.
- **Видеотрансляции мероприятий деловой программы** в дни проведения мероприятий и архив записей после их окончания. Трансляции доступны на странице форумов в разделе «Программа».
- **«Поиск по видеотрансляциям»** позволяет найти именно те части сессий, в рамках которых участники обсуждали интересующий вопрос.
- **«Блог Росконгресс»** – интервью с известными деятелями культуры, науки и спорта, увлекательные рассказы о городах и регионах, в которых проходят мероприятия Фонда, а также материалы о стиле жизни деловых людей.

Участники Форума смогут воспользоваться уникальными сервисами и оценить преимущества Информационно-аналитической системы ROSCONGRESS.ORG в своих мобильных телефонах, планшетах и компьютерах.

 [roscongress.org](http://roscongress.org)

## ПИТАНИЕ

На площадках Форума будет организовано бесплатное кейтеринговое обслуживание в формате легкого кофе-брейка.

### Зоны кофе-брейка для участников

- 📍 КВЦ «Олимп Холл», 1-й и –2-й этажи
- 📍 Концертный зал «Зарядье», 1-й и 2-й этажи

Формат: чай, кофе, закуски.

# СПРАВОЧНАЯ ИНФОРМАЦИЯ

## Телефоны первой необходимости

---

Служба спасения (для абонентов сотовых сетей): 112

Пожарная охрана и спасатели: 101 (с мобильного телефона), 01

Полиция: 102 (с мобильного телефона), 02

Скорая медицинская помощь: 103 (с мобильного телефона), 03

Единая справочная служба Москвы: +7 (495) 777 7777

## Операции с валютой и банковскими картами

---

### ОПЕРАЦИИ ПО ОБМЕНУ ВАЛЮТЫ

В настоящее время в Российской Федерации действуют следующие ограничения:

- для операций на сумму свыше 40 тыс. рублей требуется идентификация. Для этого участнику необходимо предъявить свой заграничный паспорт;
- НЕВОЗМОЖНО обменять безналичную валюту на наличные в рублях, если валюта находится на банковских картах платежных систем Mastercard или Visa, выпущенных за пределами России. Снять наличные рубли с этих карт также невозможно.

Актуальную информацию о курсе валют можно получить на сайте Центрального банка России: [cbr.ru](http://cbr.ru).

### БАНКОВСКИЕ КАРТЫ

С учетом существующих ограничений на использование зарубежных банковских карт на территории России **рекомендуем иметь при себе наличные деньги** на все время пребывания в стране.

На территории России без ограничений действуют карты платежных систем «Мир» и UnionPay в любой валюте. Участникам рекомендуется оформить карту или привезти с собой уже имеющуюся карту любой из этих платежных систем. Обращаем внимание, что платежная система UnionPay стала работать в России не так давно, поэтому при использовании карт выборочно могут возникать сбои.

## Погода в Москве

---

Средняя температура в Москве в конце мая составляет +17...19 °С. Вероятны дожди. Рекомендуем участникам взять с собой теплую одежду и зонт.

Информация представлена по состоянию на 19 мая 2023 года. С актуальной информацией о Форуме можно ознакомиться на сайте [forum.eaeunion.org](http://forum.eaeunion.org).