

საერთაშორისო ვიზიტორების კვლევის ანგარიში 2016



საქართველოს ეკონომიკისა და
მდგრადი განვითარების სამინისტრო
www.economy.ge

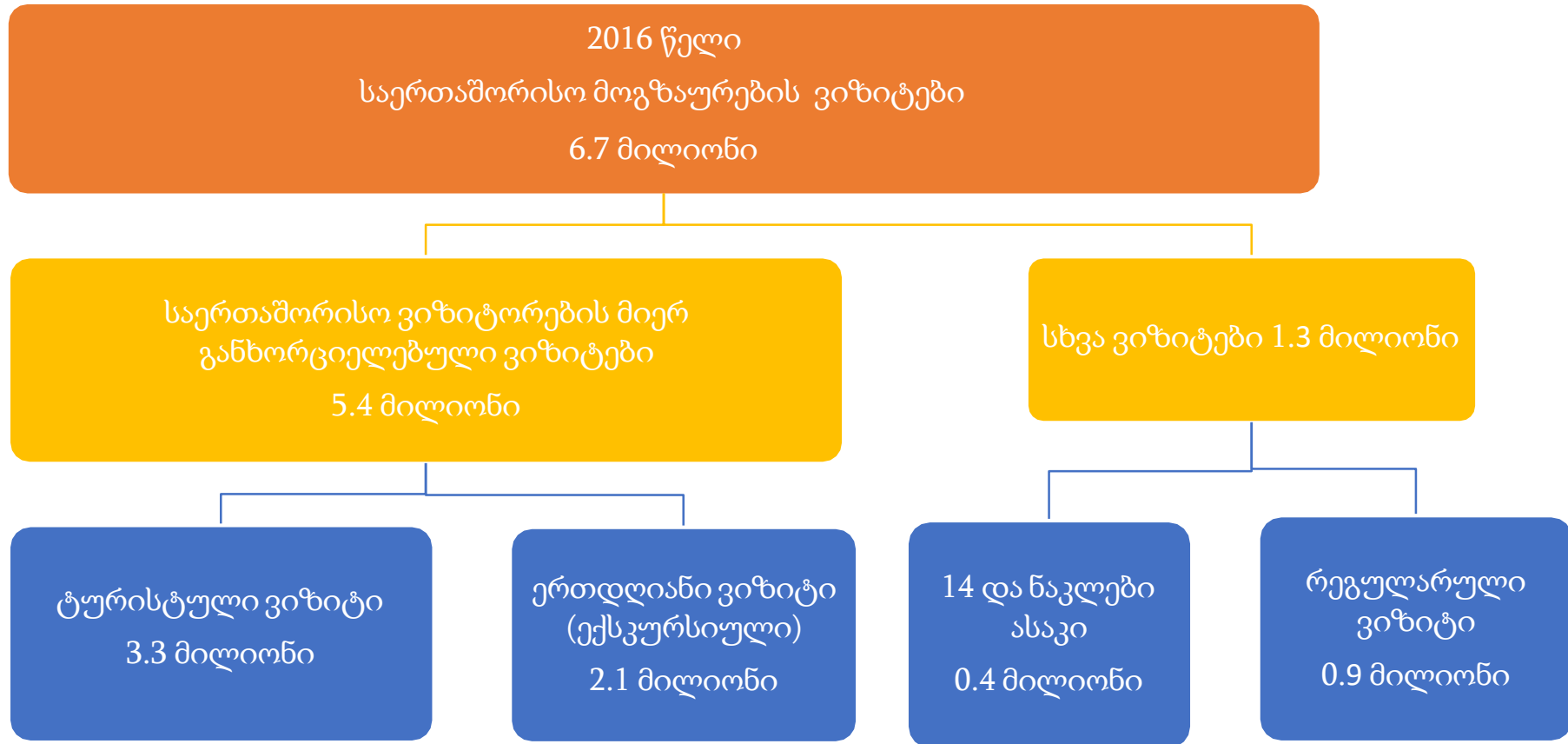


საქართველოს ტურიზმის ეროვნული ადმინისტრაციის
კვლევებისა და დაგეგმვის სამმართველო
www.georgia.travel www.gnta.ge/statistics/

მეთოდოლოგიური ცვლილება

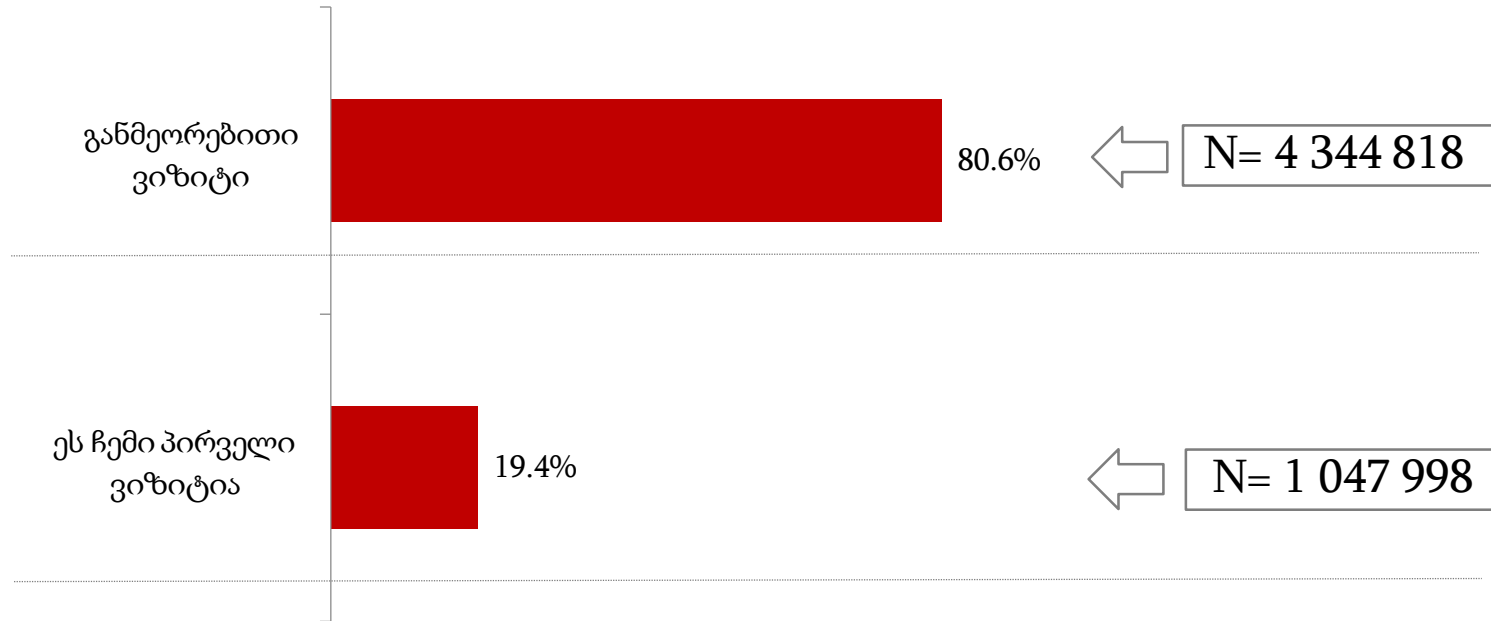
- საქართველოში შემოსული უცხოელი მოქალაქეების რაოდენობის აღრიცხვის ნაცვლად ითვლება მათი დასრულებული ვიზიტები (ქვეყნის დატოვება)
- საერთაშორისო მოგზაურების ვიზიტებს დაემატა სხვა ქვეყნის რეზიდენტი საქართველოს მოქალაქეების ვიზიტები, თუმცა გამოაკლდა საქართველოს რეზიდენტი უცხო ქვეყნის მოქალაქეების ვიზიტები
- საქართველოში პირველად შემუშავდა ჩვეული გარემოს (ტერიტორია, სადაც ადამიანი ახორციელებს რუტინულ ცხოვრებას) კონცეფცია, რომელშიც შედის ერთი თვის განმავლობაში 8-ჯერ ან მეტჯერ განხორციელებული ვიზიტები
- საერთაშორისო ვიზიტორების მიერ განხორციელებული ვიზიტების დასათვლელად მთლიან მაჩვენებელს (მოგზაურების ვიზიტებს) აკლდება ჩვეულ გარემოში განხორციელებული ვიზიტები და 14 და ნაკლები ასაკის ინდივიდთა ვიზიტები
- საერთაშორისო ვიზიტორების მიერ განხორციელებული ვიზიტები გაიყო ორ ნაწილად. ვიზიტები, რომლებიც ღამისთევას მოიცავს განისაზღვრა ტურისტულ ვიზიტად, დანარჩენი ვიზიტები კი ერთდღიან ვიზიტებად.

მეთოდოლოგიური ცვლილება



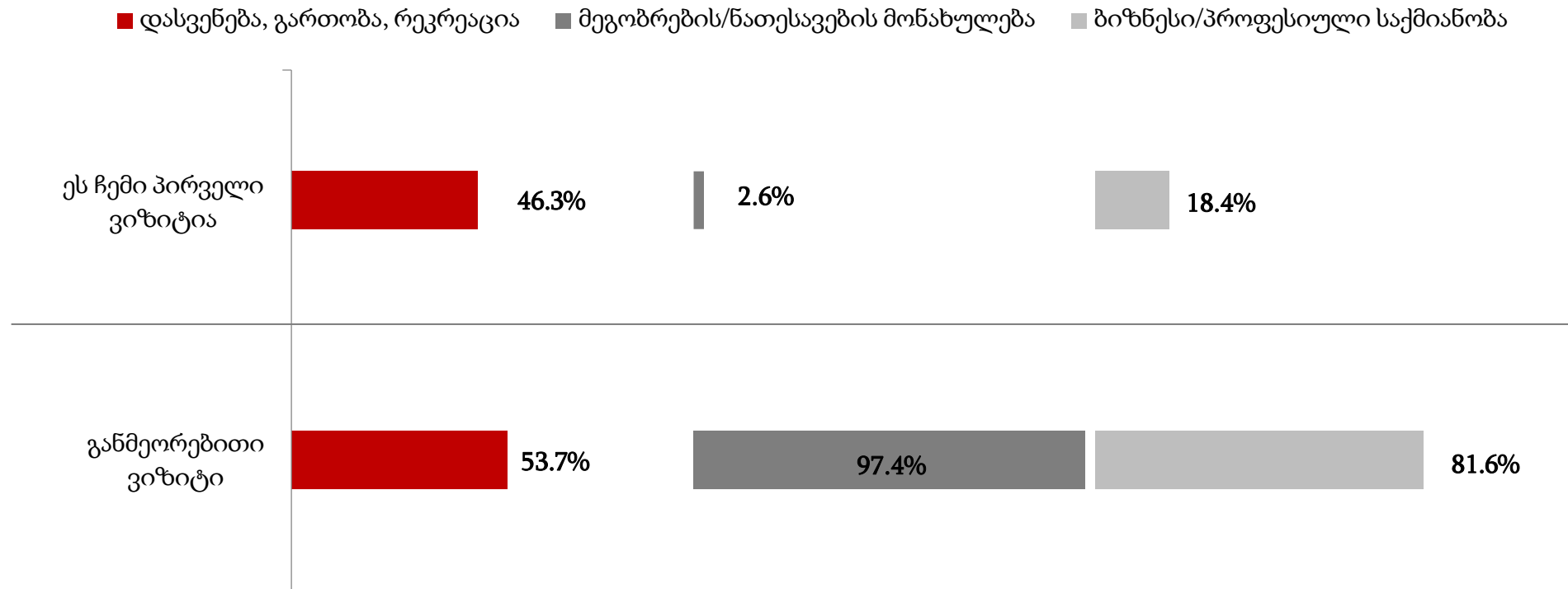
საქართველოს ვიზიტის პრაქტიკა/ჯამური სურათი

გთხოვთ მითხრათ, არის თუ არა ეს თქვენი პირველი ვიზიტისა საქართველოში?



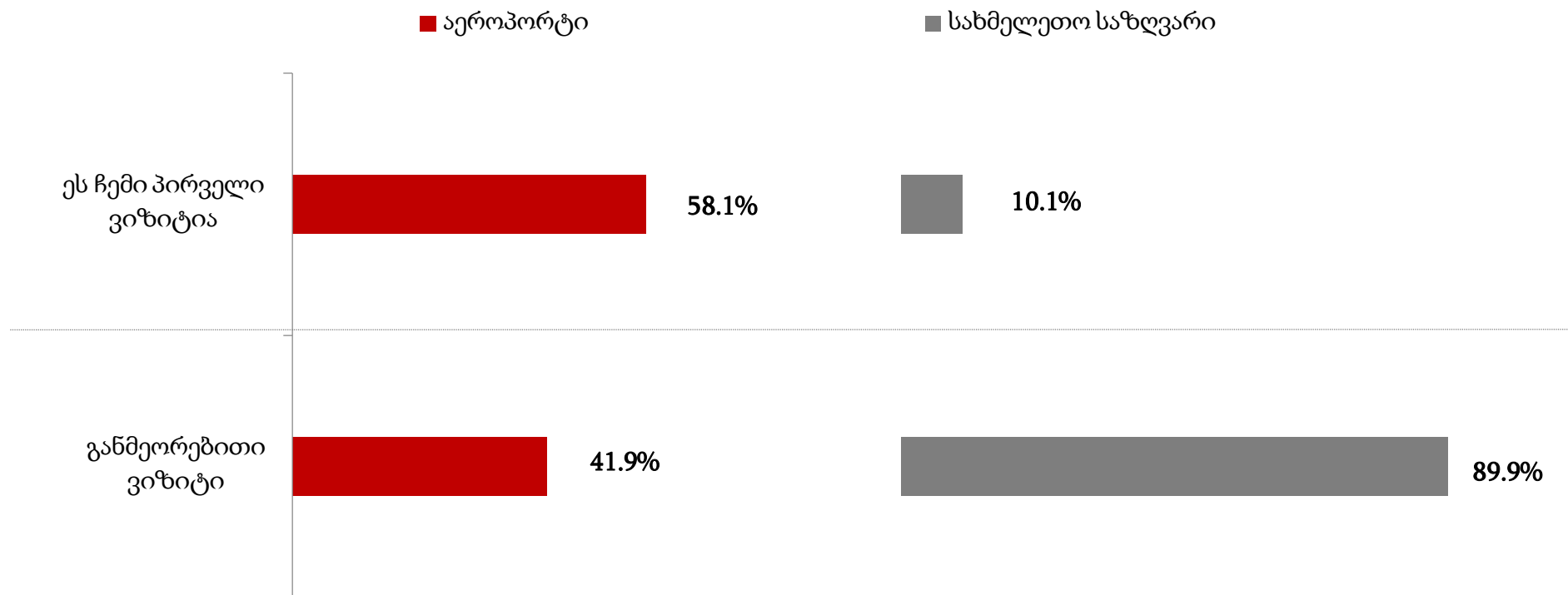
საქართველოს ვიზიტის პრაქტიკა/მიზნობრიობის მიხედვით

გთხოვთ მითხრათ, არის თუ არა ეს თქვენი პირველი ვიზიტი საქართველოში?



საქართველოში ვიზიტის პრაქტიკა / საზღვრის ტიპის მიხედვით

გთხოვთ მითხრათ, არის თუ არა ეს თქვენი პირველი ვიზიტი საქართველოში?



საქართველოს ვიზიტის პრაქტიკა/რეზიდენტობის მიხედვით

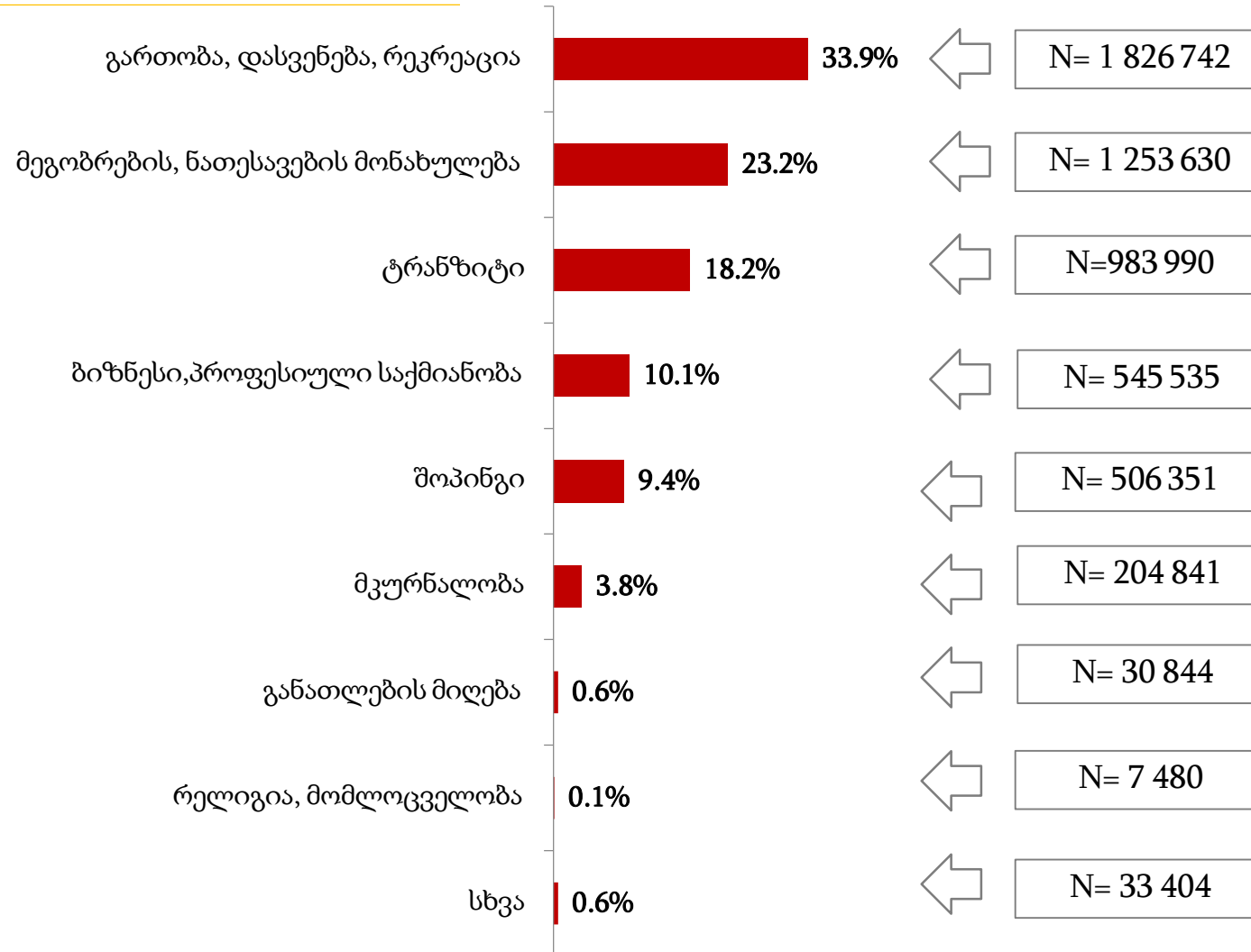
გთხოვთ მითხრათ, არის თუ არა ეს თქვენი პირველი ვიზიტი საქართველოში?

	აზერბაიჯანი	თურქეთი	რუსეთი	სომხეთი	ცენტრ. და აღმ. ევროპა	სხვა ევროპა	სხვა ქვეყნები
ეს ჩემი პირველი ვიზიტია	2.7%	24.6%	21.5%	0.9%	57.3%	59.9%	67.0%
განმეორებითი ვიზიტი	97.3%	75.4%	78.5%	99.1%	42.7%	40.1%	33.0%
ჯამი	100%	100%	100%	100%	100%	100%	100%

	აზერბაიჯანი	თურქეთი	რუსეთი	სომხეთი	ცენტრ. და აღმ. ევროპა	სხვა ევროპა	სხვა ქვეყნები	ჯამი
ეს ჩემი პირველი ვიზიტია	3.8%	23.6%	17.5%	1.0%	22.4%	15.8%	15.9%	100%
განმეორებითი ვიზიტი	32.7%	17.4%	15.4%	26.0%	4.0%	2.6%	1.9%	100%

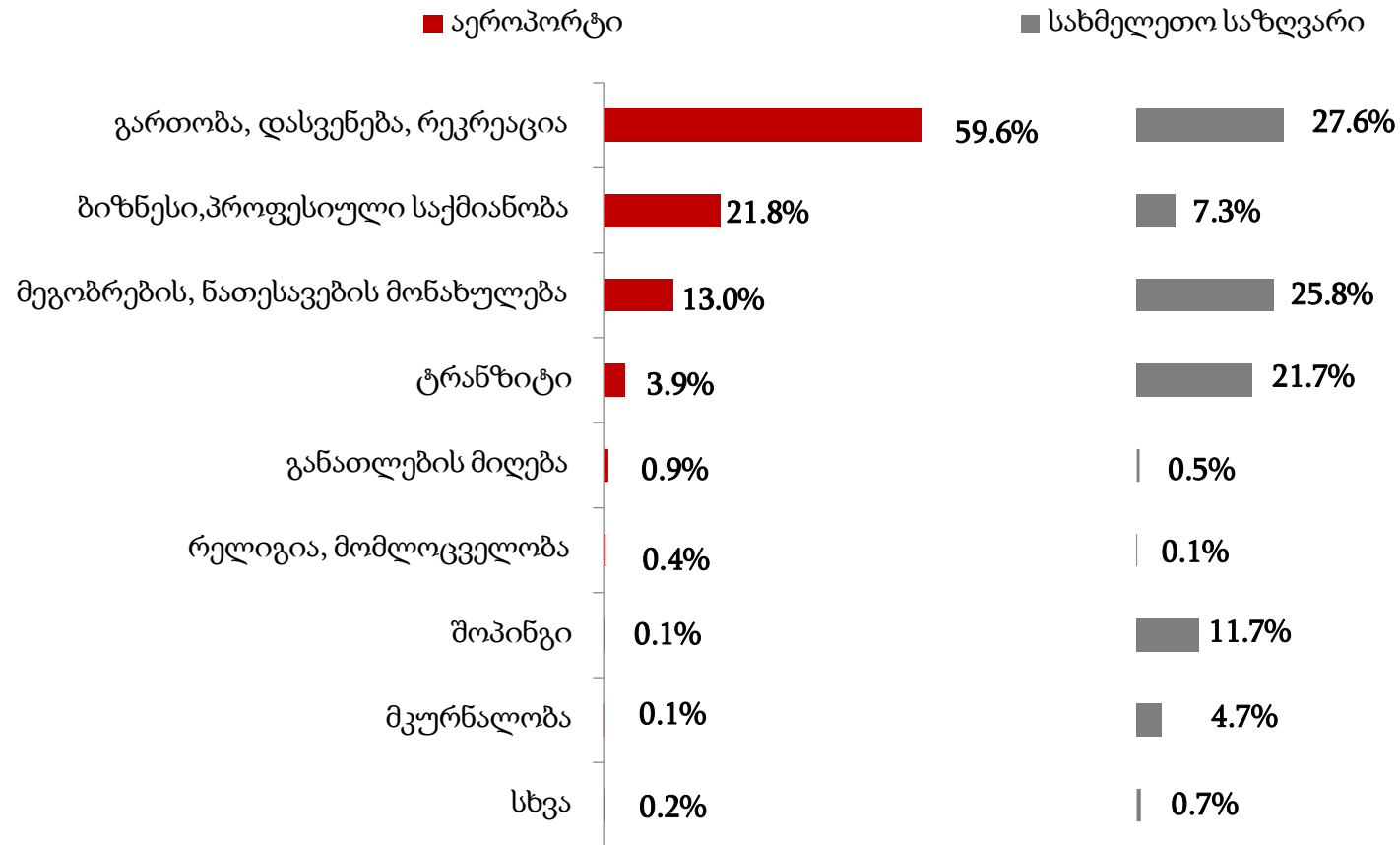
საქართველოში ვიზიტის მთავარი მიზანი

გთხოვთ მითხრათ, რა იყო საქართველოში თქვენი ვიზიტის ძირითადი მიზანი?



საქართველოში ვიზიტის მიზნობრიობა / საზღვრის ტიპის მიხედვით

გთხოვთ მითხრათ, რა იყო საქართველოში თქვენი ვიზიტის ძირითადი მიზანი?



საქართველოში ვიზიტის მიზნობრიობა/რეზიდენტობის მიხედვით

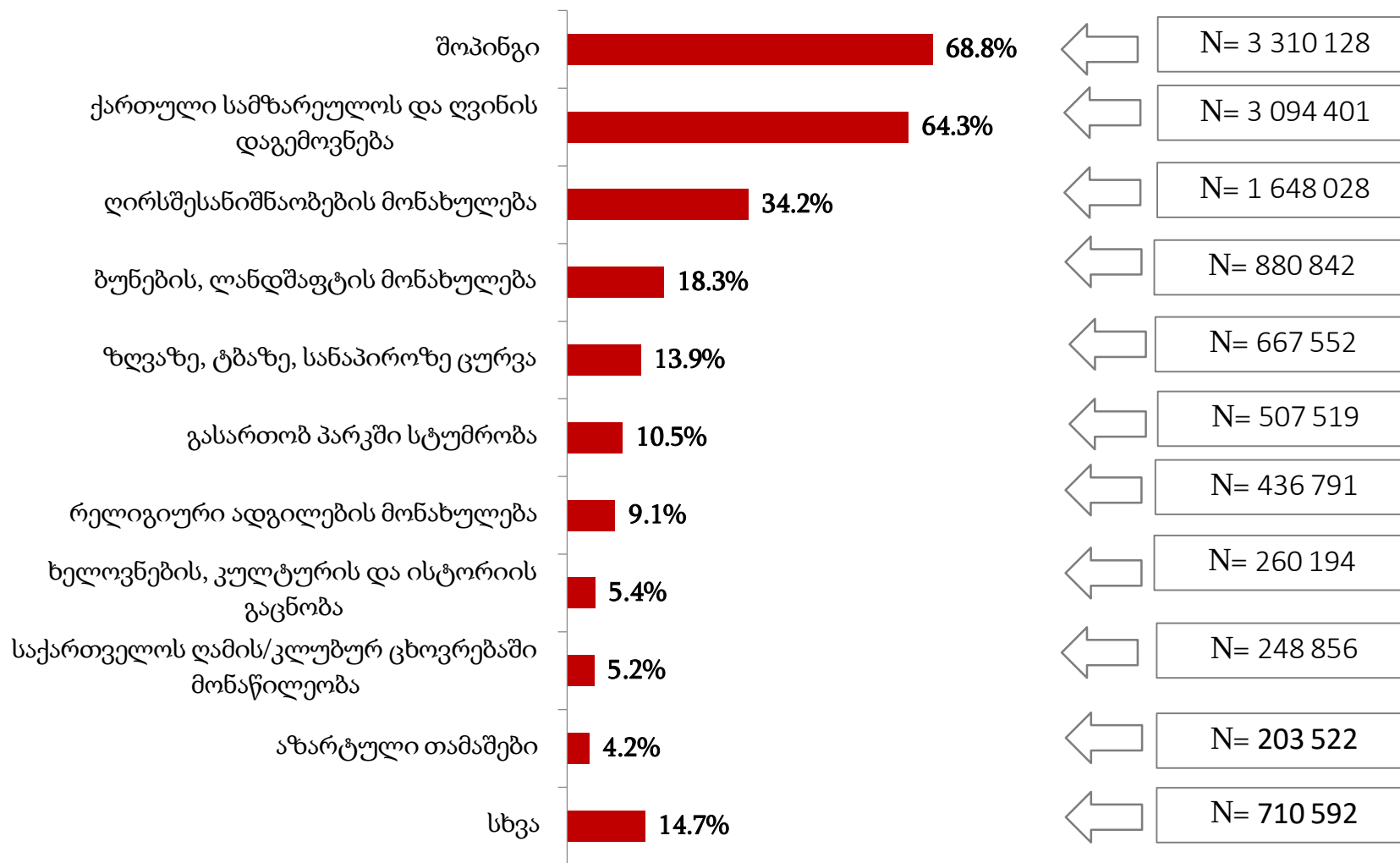
გთხოვთ მითხრათ, რა იყო საქართველოში თქვენი ვიზიტის ძირითადი მიზანი?

	აზერბაიჯანი	თურქეთი	რუსეთი	სომხეთი	ცენტრ. და აღმ. ევროპა	სხვა ევროპა	სხვა ქვეყნები
გართობა, დასვენება, რეკრეაცია	12.9%	63.2%	37.5%	7.2%	66.2%	58.9%	66.6%
მეგობრების, ნათესავების მონახულება	38.4%	7.5%	22.9%	28.8%	9.1%	13.3%	7.9%
ტრანზიტი	16.1%	9.1%	31.0%	30.0%	9.4%	1.5%	3.5%
ბიზნესი, პროფესიული საქმიანობა	6.0%	10.5%	5.5%	11.4%	13.1%	25.2%	21.3%
შოპინგი	11.5%	8.9%	0.9%	21.0%	0.5%	0.0%	0.0%
მკურნალობა	12.2%	0.1%	1.8%	0.8%	0.2%	0.0%	0.0%
განათლების მიღება	1.4%	0.3%	0.1%	0.1%	0.5%	1.1%	0.4%
რელიგია, მომლოცველობა	0.1%	0.1%	0.2%	0.0%	0.9%	0.0%	0.0%
სხვა	1.4%	0.3%	0.1%	0.7%	0.2%	0.0%	0.3%

განხორციელებული აქტივობები/ჯამური სურათი

გთხოვთ მითხრათ, საქართველოში ვიზიტისას რომელი აქტივობები განახორციელებთ?

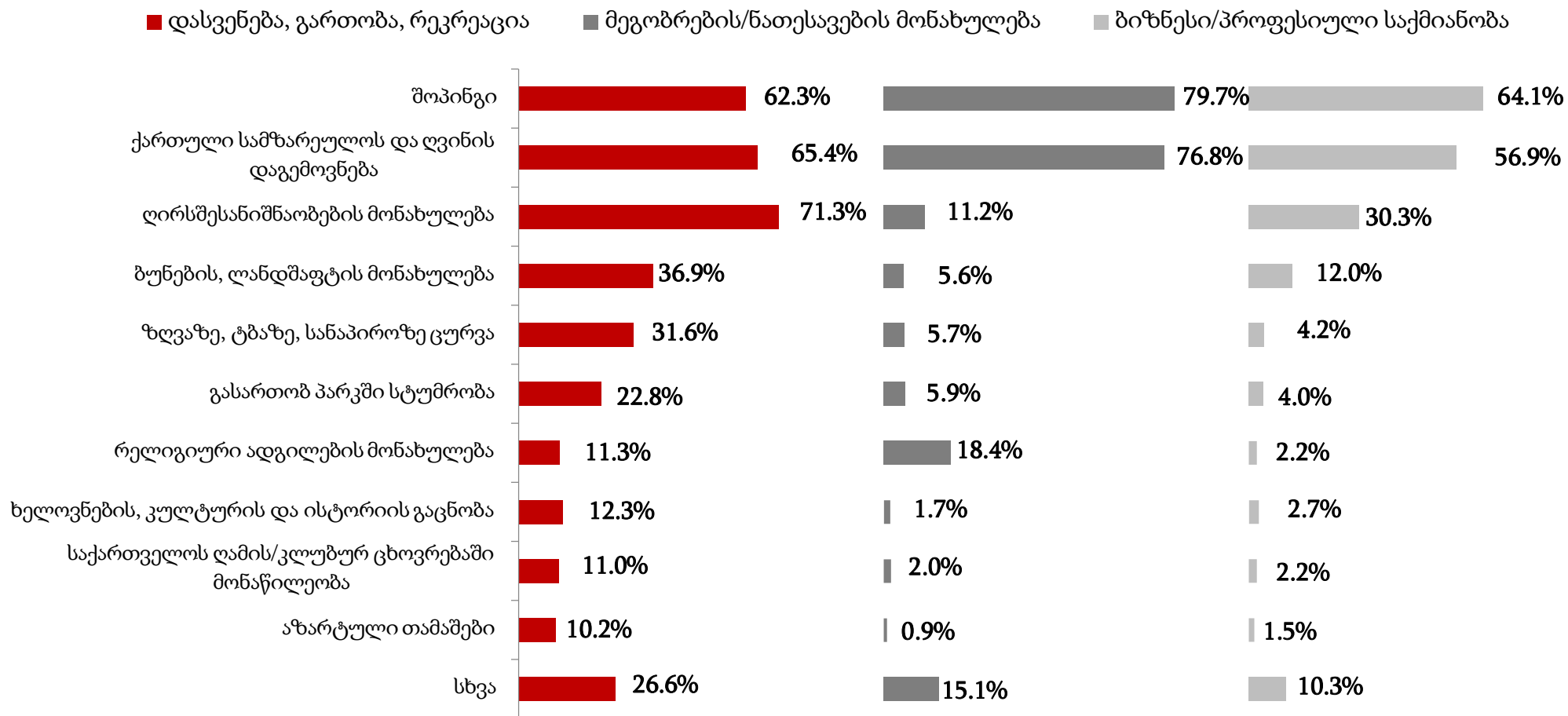
შენიშვნა: მონაცემთა ჯამი აღემატება 100%-ს, რადგან დასაშვებია იყო ერთზე მეტი პასუხი.



განხორციელებული აქტივობები/მიზნობრიობის მიხედვით

გთხოვთ მითხრათ, საქართველოში ვიზიტისას რომელი აქტივობები განახორციელეთ?

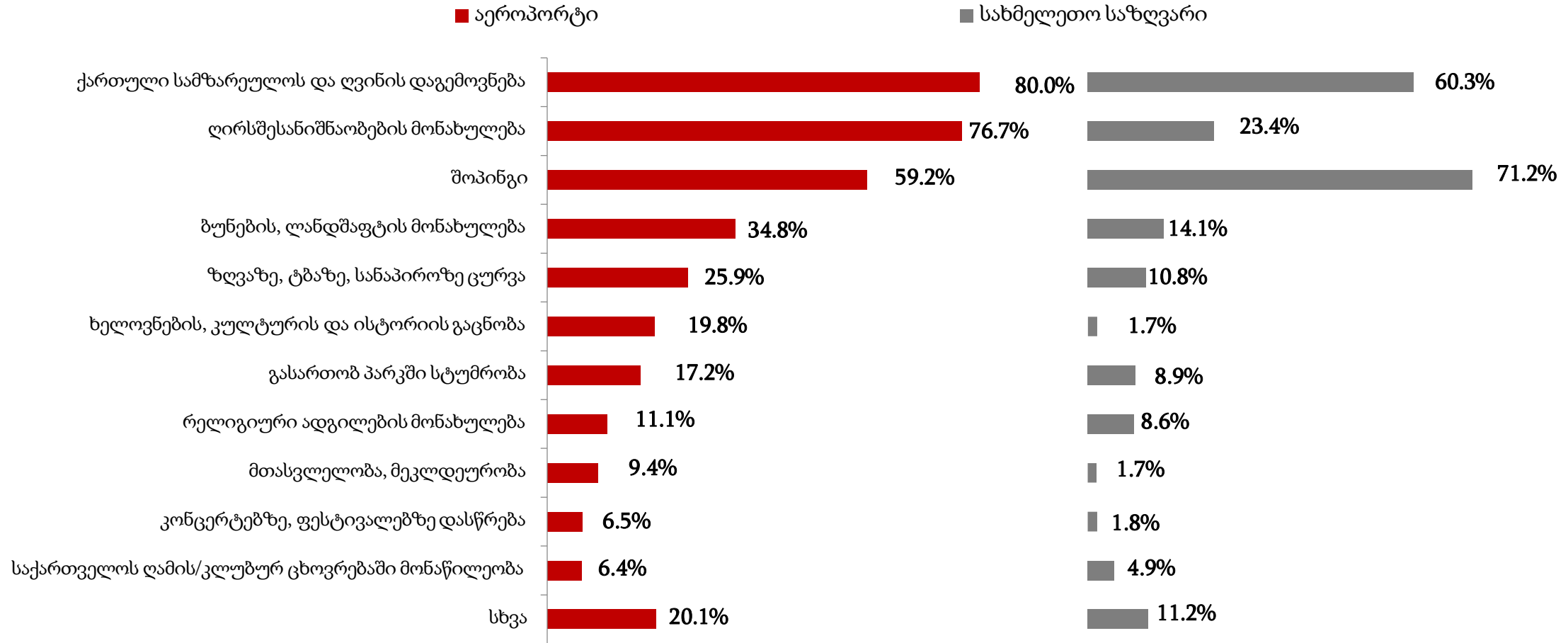
შენიშვნა: მონაცემთა ჯამი აღემატება 100%-ს, რადგან დასაშვებია იყო ერთზე მეტი პასუხი.



განხორციელებული აქტივობები/ საზღვრის ტიპის მიხედვით

გთხოვთ მითხრათ, საქართველოში ვიზიტისას რომელი აქტივობები განახორციელეთ?

შენიშვნა: მონაცემთა ჯამი აღემატება 100%-ს, რადგან დასაშვებია იყო ერთზე მეტი პასუხი.



განხორციელებული აქტივობები/რეზიდენტობის მიხედვით

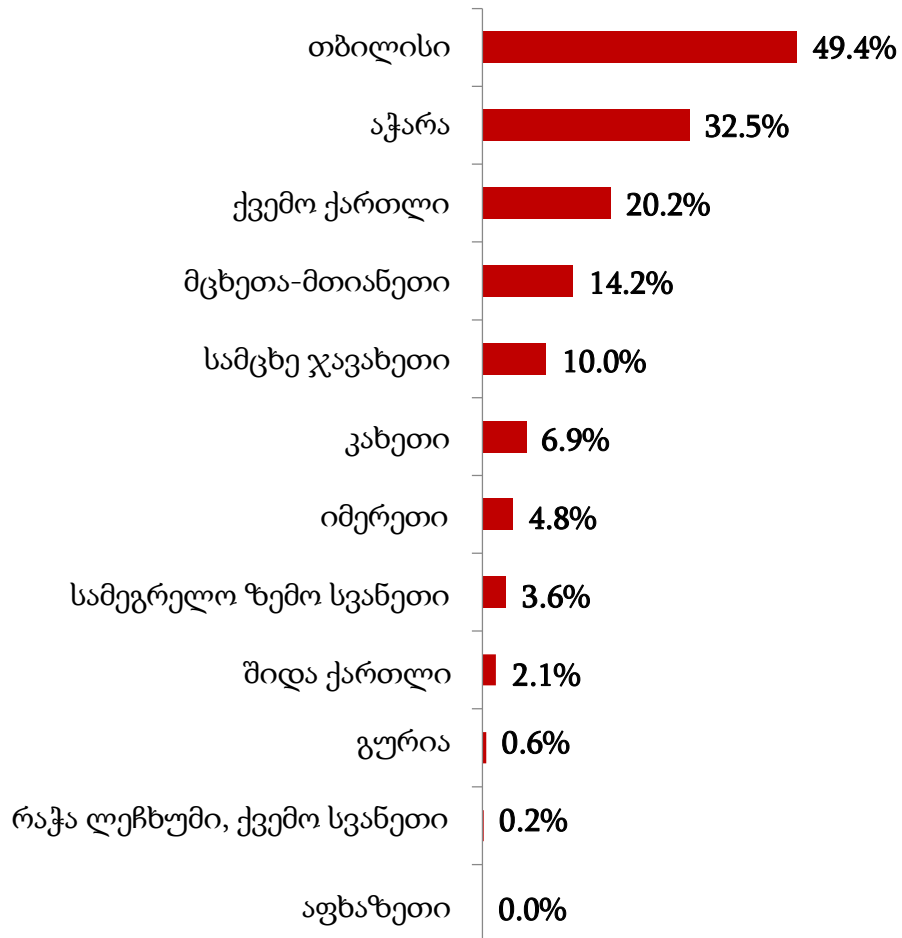
გთხოვთ მითხრათ, საქართველოში ვიზიტისას რომელი აქტივობები განახორციელებთ?

შენიშვნა: მონაცემთა ჯამი აღემატება 100%-ს, რადგან დასაშვებია იყო ერთზე მეტი პასუხი.

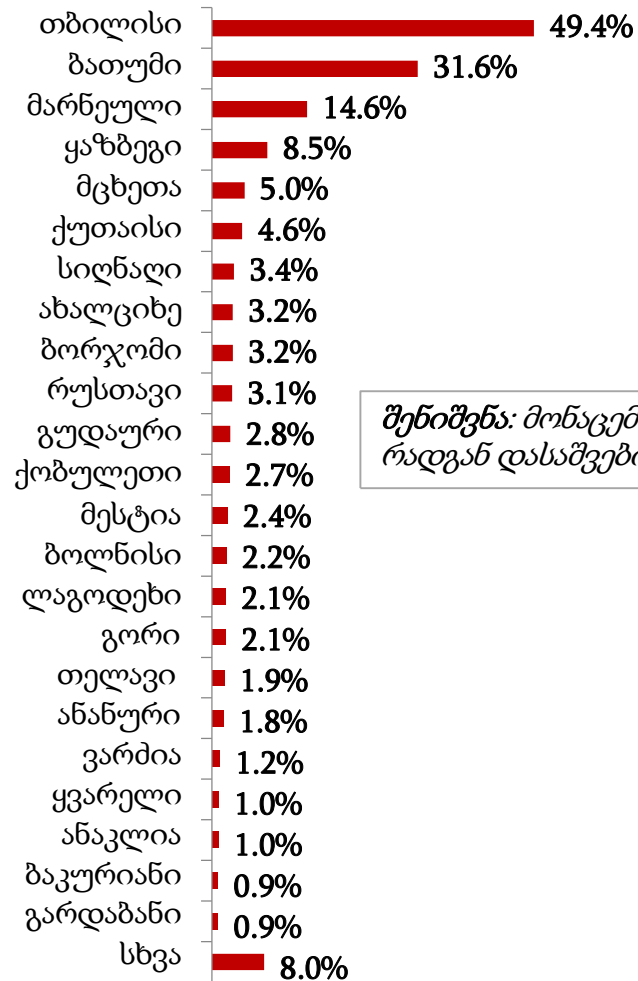
	აზერბაიჯანი	თურქეთი	რუსეთი	სომხეთი	ცენტრ. და აღმ. ევროპა	სხვა ევროპა	სხვა ქვეყნები
შოპინგი	76.0%	58.0%	70.5%	77.9%	57.7%	54.5%	67.3%
ქართული სამზარეულოს და ღვინის დაგემოვნება	71.9%	33.3%	79.1%	57.8%	83.9%	82.8%	74.4%
ღირსშესანიშნაობების მონახულება	9.9%	48.6%	36.8%	11.0%	73.5%	77.4%	79.1%
ბუნების, ლანდშაფტის მონახულება	5.3%	28.0%	14.5%	11.9%	31.7%	40.1%	42.2%
ზღვაზე, ტბაზე, სანაპიროზე ცურვა	5.5%	13.1%	22.9%	6.0%	35.5%	23.3%	17.7%
გასართობ პარკში სტუმრობა	6.7%	11.0%	12.0%	6.1%	19.1%	16.4%	21.5%
რელიგიური ადგილების მონახულება	13.1%	3.8%	14.6%	3.5%	11.4%	9.3%	8.0%
ხელოვნების, კულტურის და ისტორიის გაცნობა	0.9%	2.0%	8.1%	0.1%	22.2%	17.0%	15.5%
საქართველოს ღამის/კლუბურ ცხოვრებაში მონაწილეობა	4.1%	11.1%	2.0%	1.8%	5.8%	6.6%	7.8%
აზარტული თამაშები	1.6%	15.2%	1.3%	0.3%	1.6%	3.4%	3.7%
სხვა	12.6%	7.0%	18.9%	2.5%	37.5%	37.8%	29.6%

პოპულარული რეგიონები და ადგილები/ჯამური სურათი

გთხოვთ მითხრათ, ახლანდელი ვიზიტისას, საქართველოს რომელი რეგიონები მოინახულებთ?



გთხოვთ მითხრათ, ახლანდელი ვიზიტისას, საქართველოს რომელი ადგილები მოინახულებთ?

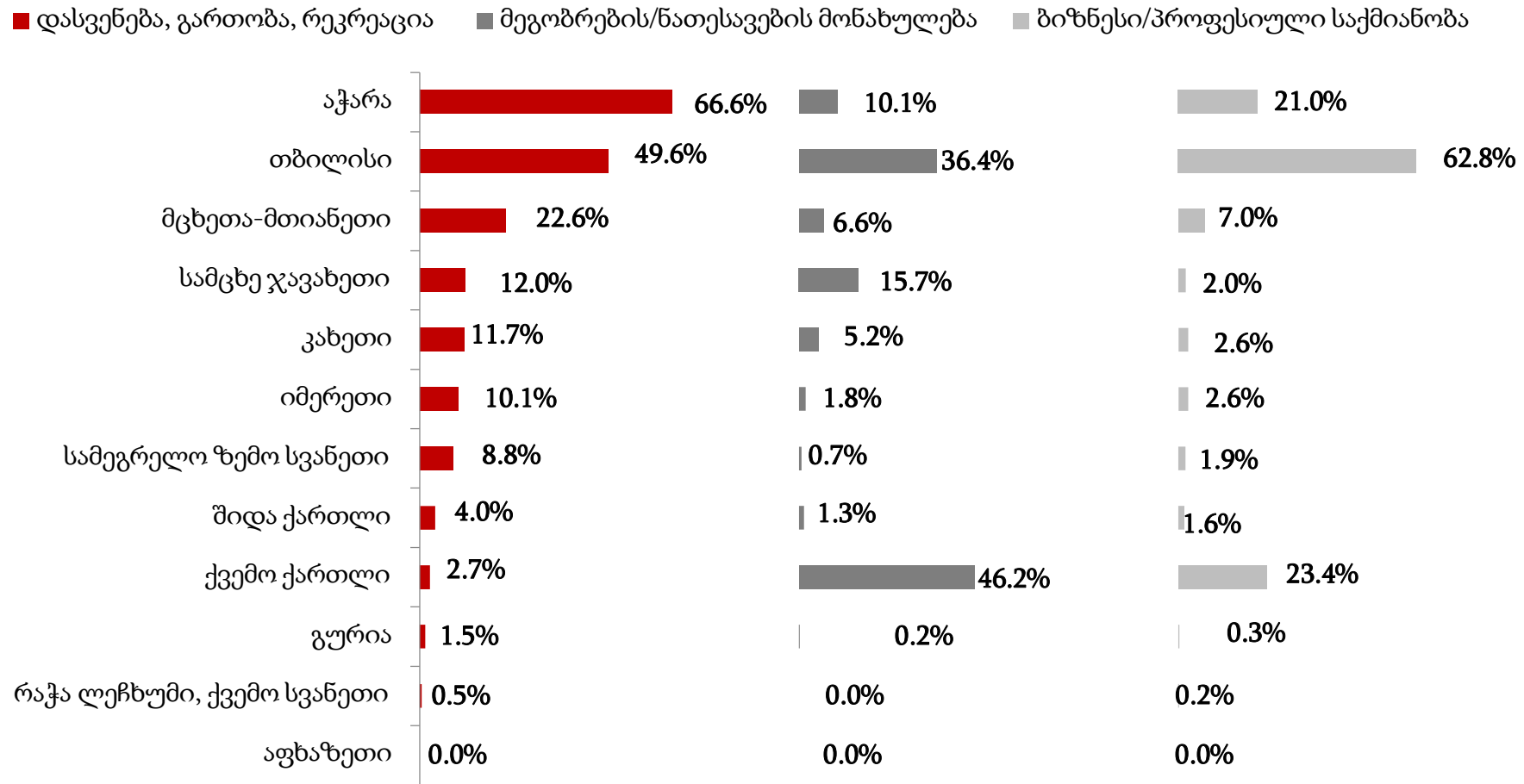


შენიშვნა: მონაცემთა ჯამი აღემატება 100%-ს, რადგან დასაშვებია იყო ერთზე მეტი პასუხი.

პოპულარული რეგიონები/მიზნობრიობის მიხედვით

გთხოვთ მითხრათ, საქართველოში ვიზიტისას რომელი რეგიონები მოინახულეთ?

შენიშვნა: მონაცემთა ჯამი აღემატება 100%-ს, რადგან დასაშვებია იყო ერთზე მეტი პასუხი.

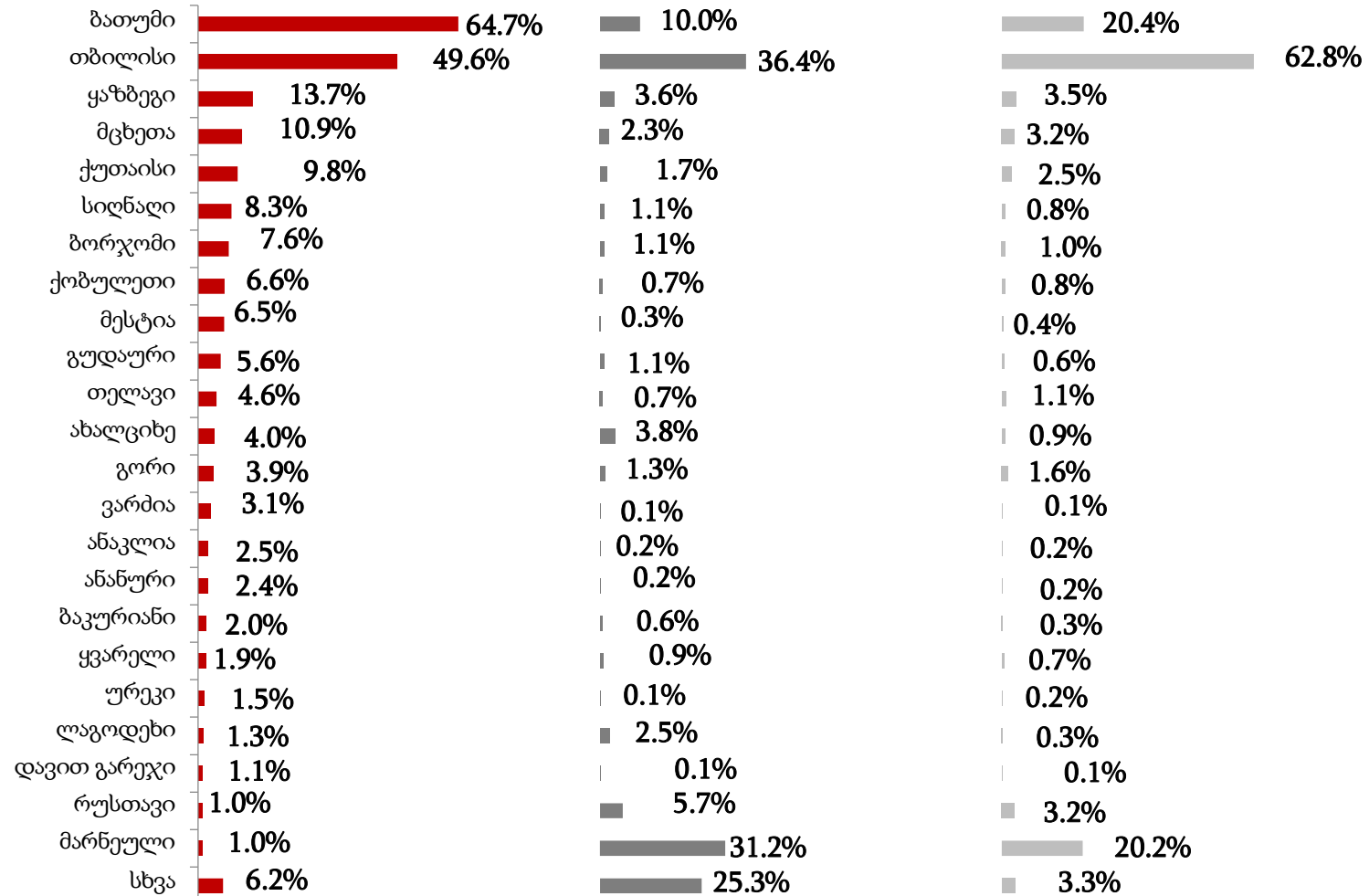


მონახულებული ადგილები/მიზნობრიობის მიხედვით

გთხოვთ მითხრათ, ახლანდელი ვიზიტისას, საქართველოს რომელიადგილები მოინახულეთ?

შენიშვნა: მონაცემთა ჯამი აღემატება 100%-ს, რადგან დასაშვებია იყო ერთზე მეტი პასუხი.

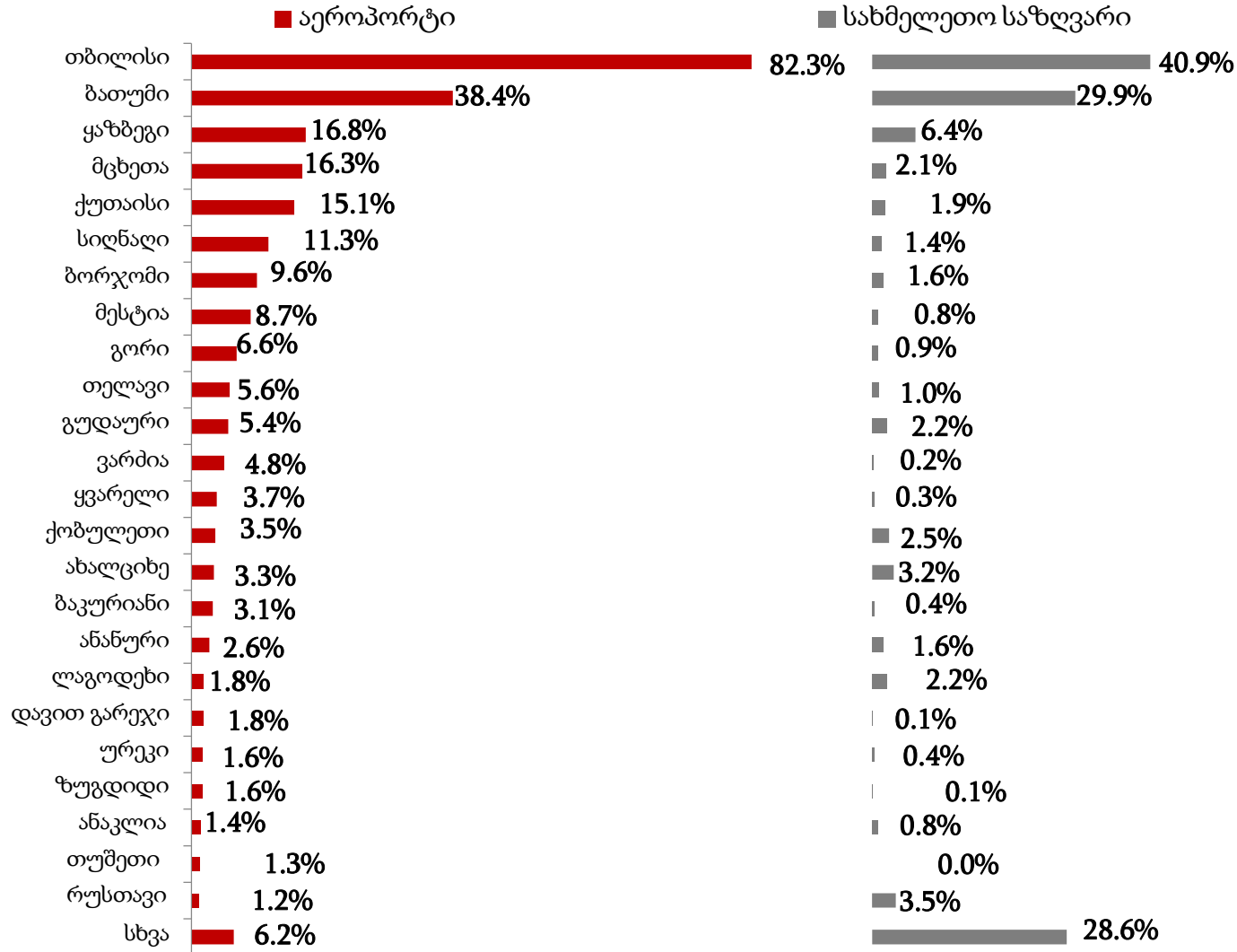
■ დასვენება, გართობა, რეკრეაცია ■ მეგობრების/ნათესავების მონახულება ■ ბიზნესი/პროფესიული საქმიანობა



მონახულებული ადგილები/საზღვრის ტიპის მიხედვით

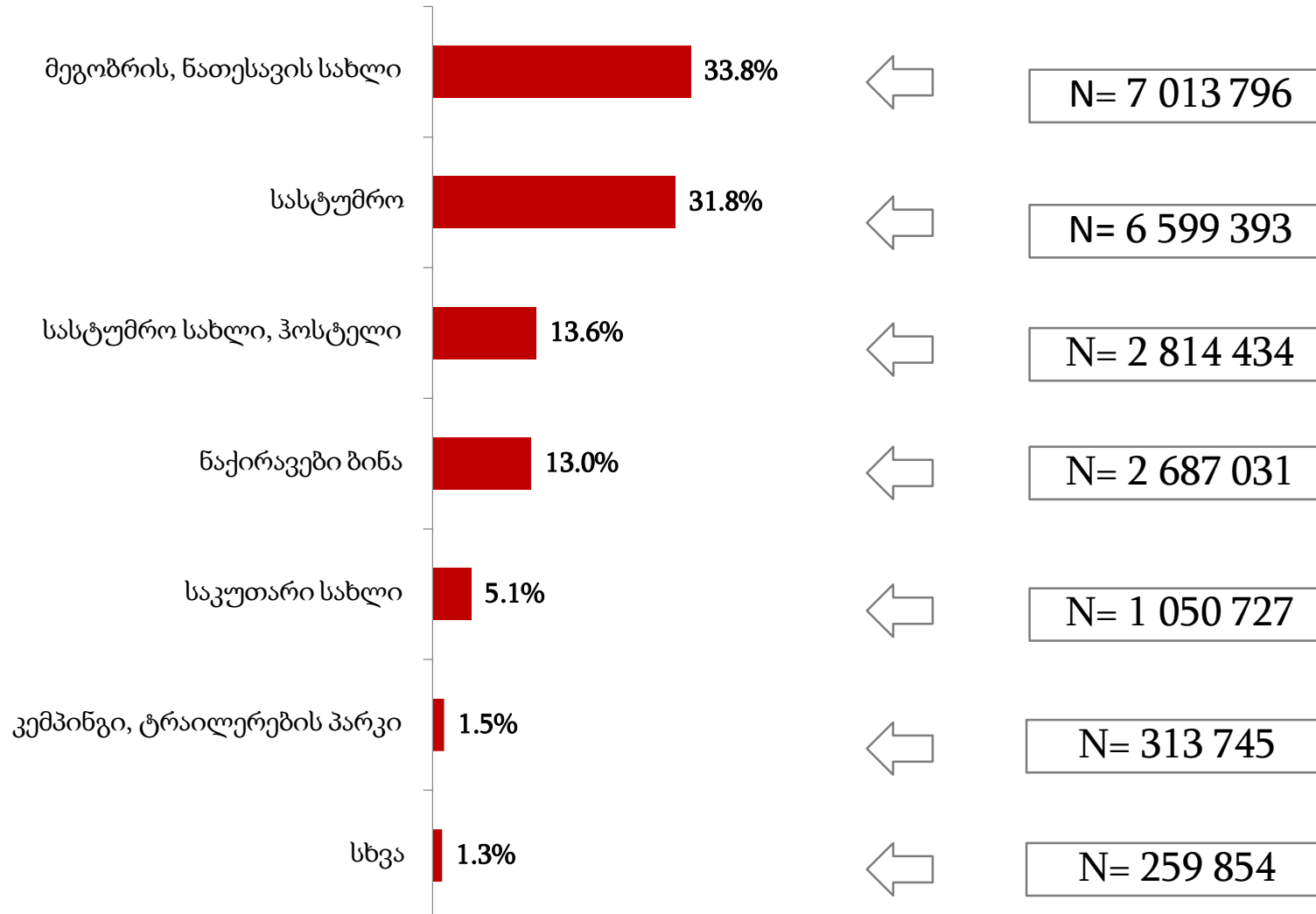
გთხოვთ მითხრათ, ახლანდელი ვიზიტისას, საქართველოს რომელი ადგილები მოინახულეთ?

შენიშვნა: მონაცემთა ჯამი აღემატება 100%-ს, რადგან დასაშვებია იყო ერთზე მეტი პასუხი.



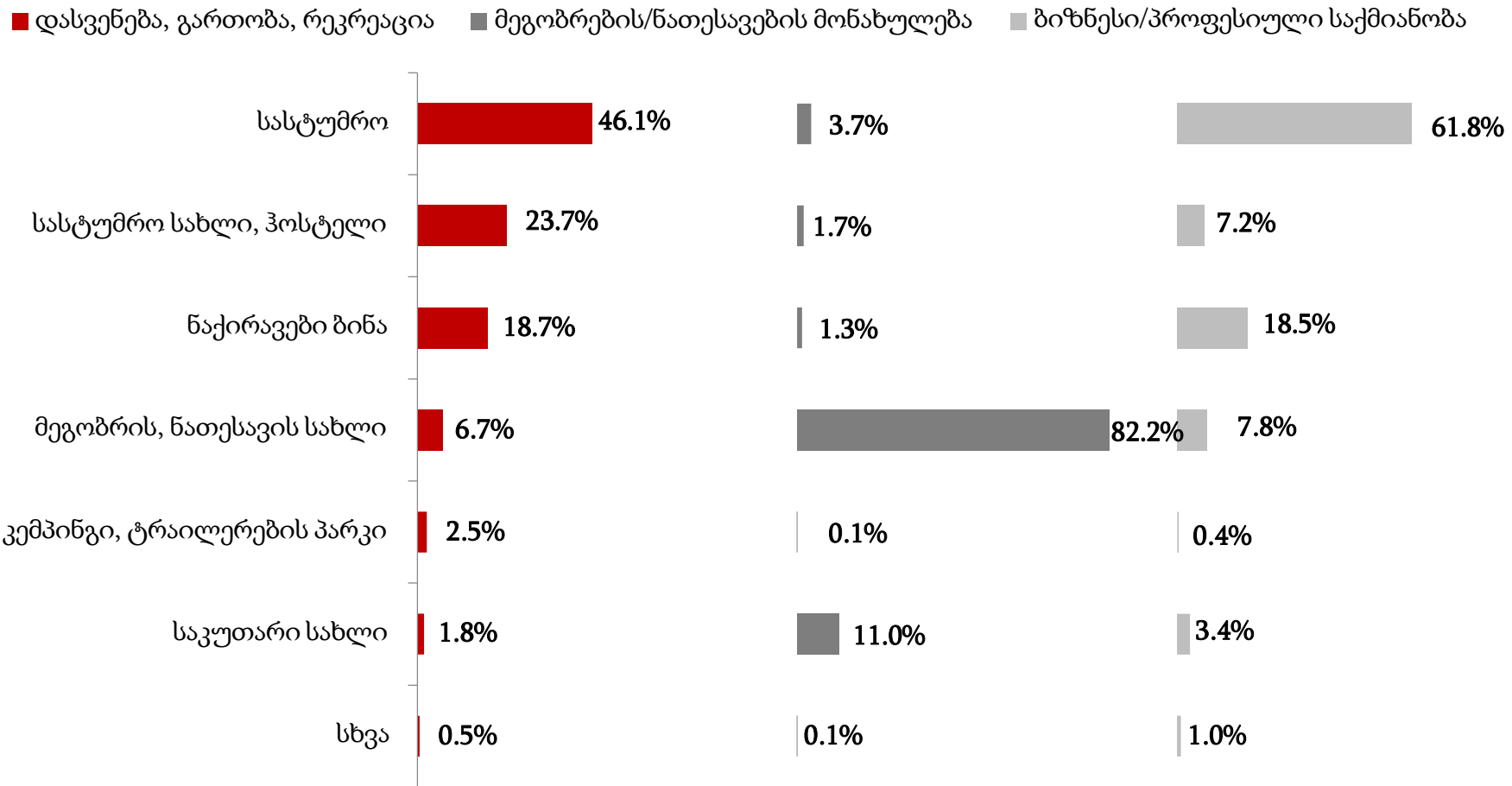
განთავსების საშუალებები/ჯამური მონაცემები

გთხოვთ მითხრათ, საქართველოში ვიზიტისას სად ათევდით ღამეს?



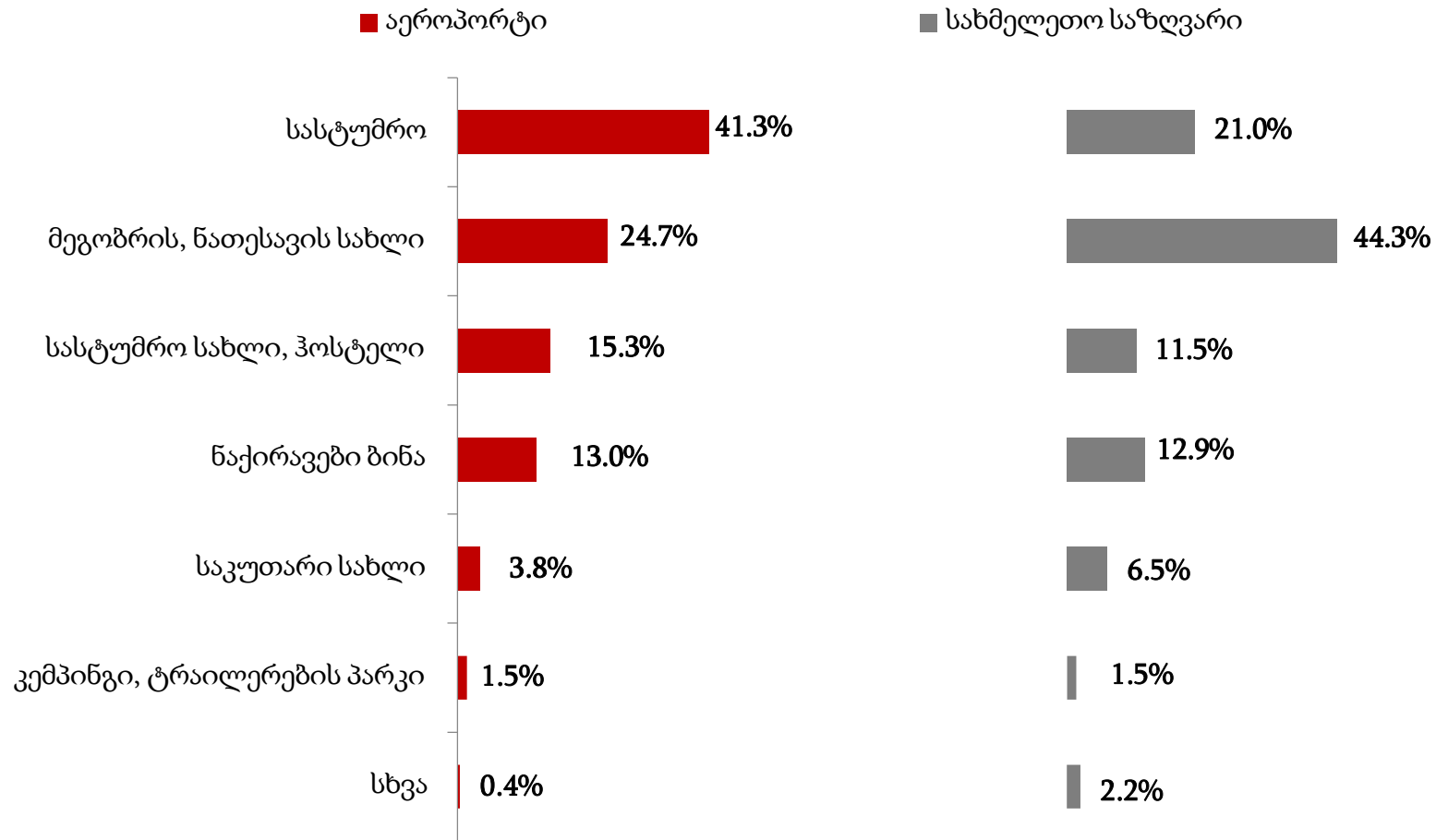
განთავსების საშუალებები/მიზნობრიობის მიხედვით

გთხოვთ მითხრათ, საქართველოში ვიზიტისას სად ათევდითღამეს?



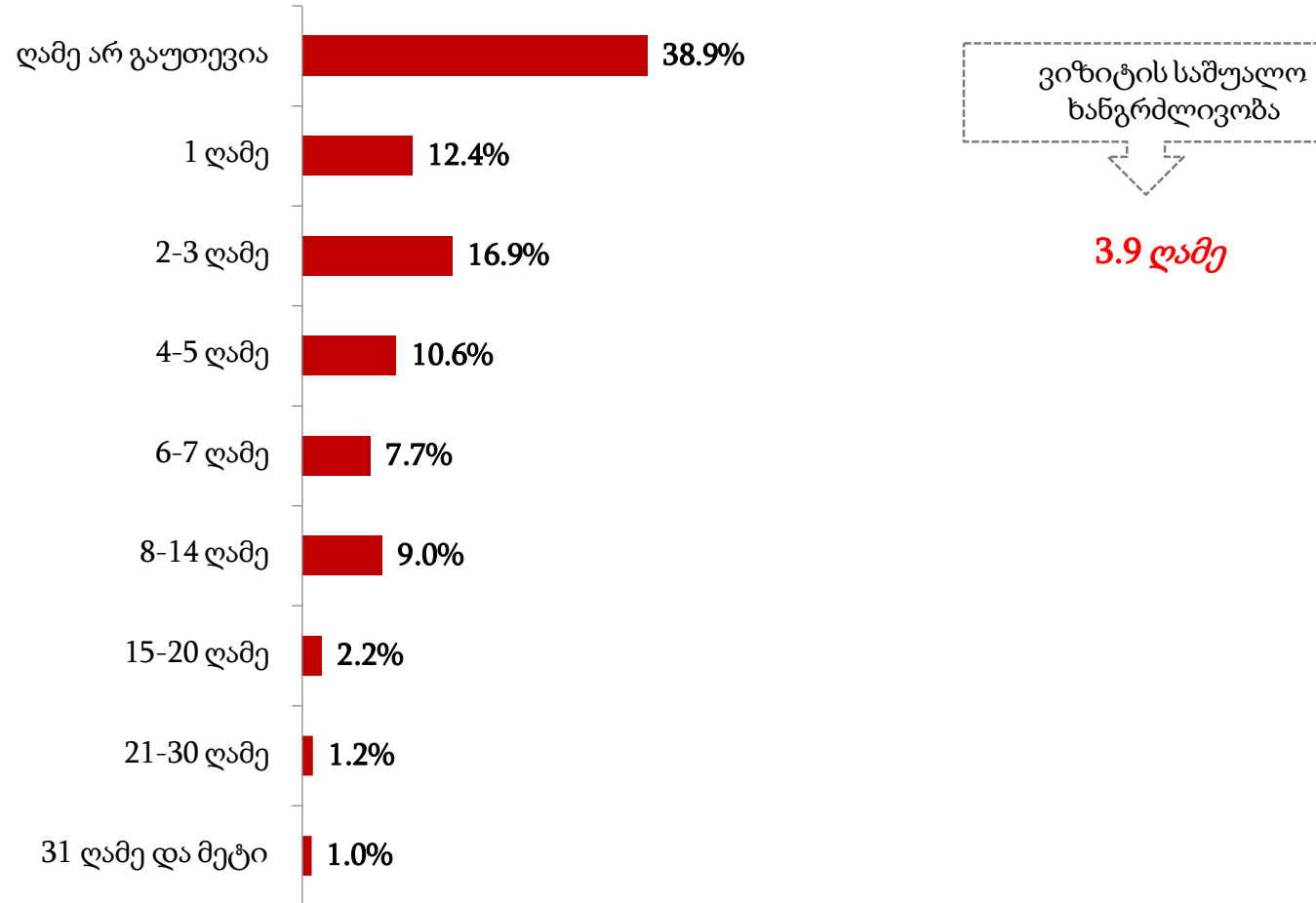
განთავსების საშუალებები/ საზღვრის ტიპის მიხედვით

გთხოვთ მითხრათ, საქართველოში ვიზიტისას სად ათევდითღამეს?



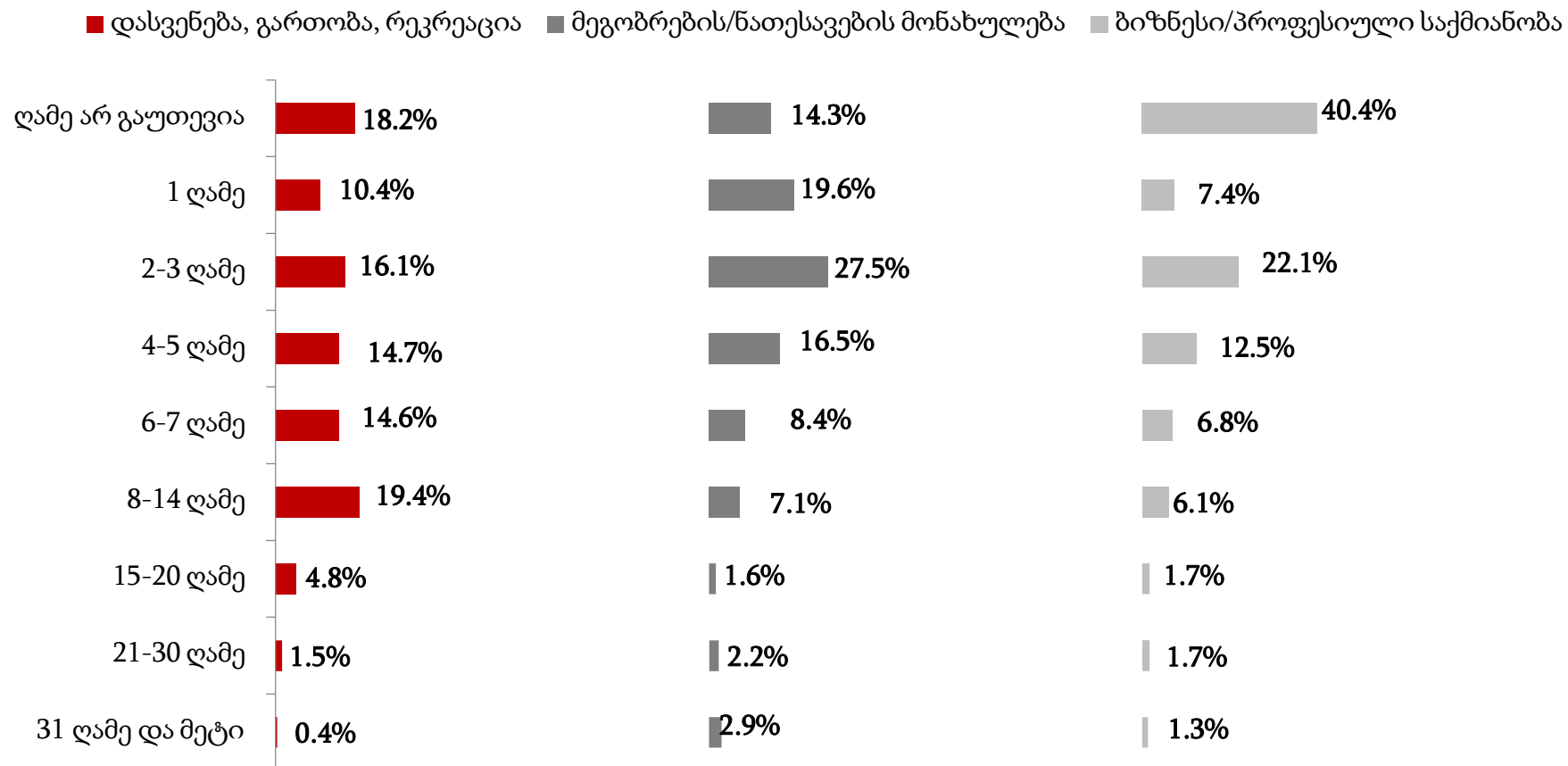
ვიზიტის ხანგრძლივობა/ჯამური სურათი

გთხოვთ მითხრათ, ბოლო ჯერზე რამდენი ღამე გაათიეთ საქართველოში?



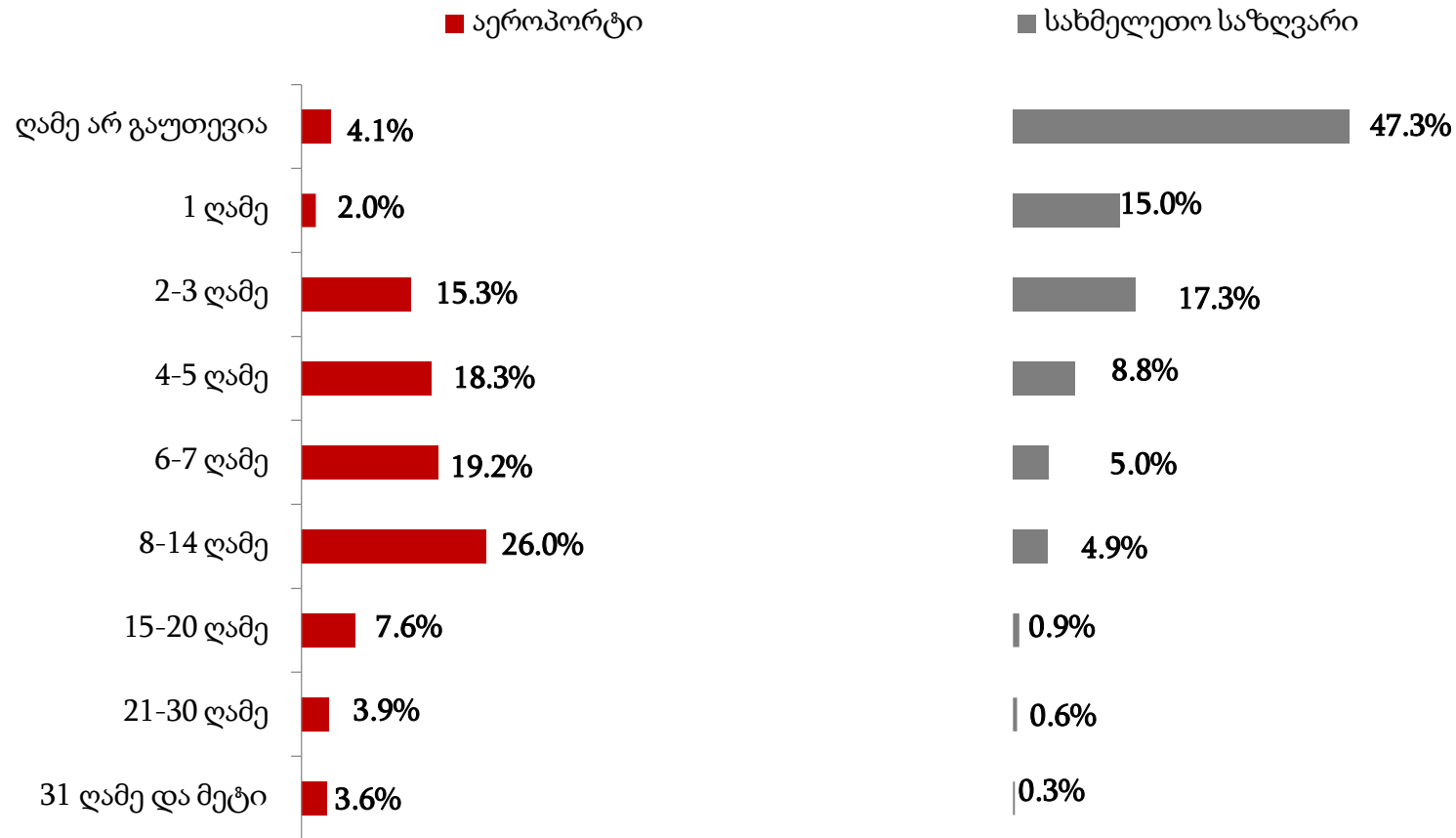
ვიზიტის ხანგრძლივობა/მიზნობრიობის მიხედვით

გთხოვთ მითხრათ, რამდენი ღამე გაათიეთსაქართველოში?



ვიზიტის ხანგრძლივობა/ საზღვრის ტიპის მიხედვით

გთხოვთ მითხრათ, რამდენი ღამე გაათიეთ საქართველოში?



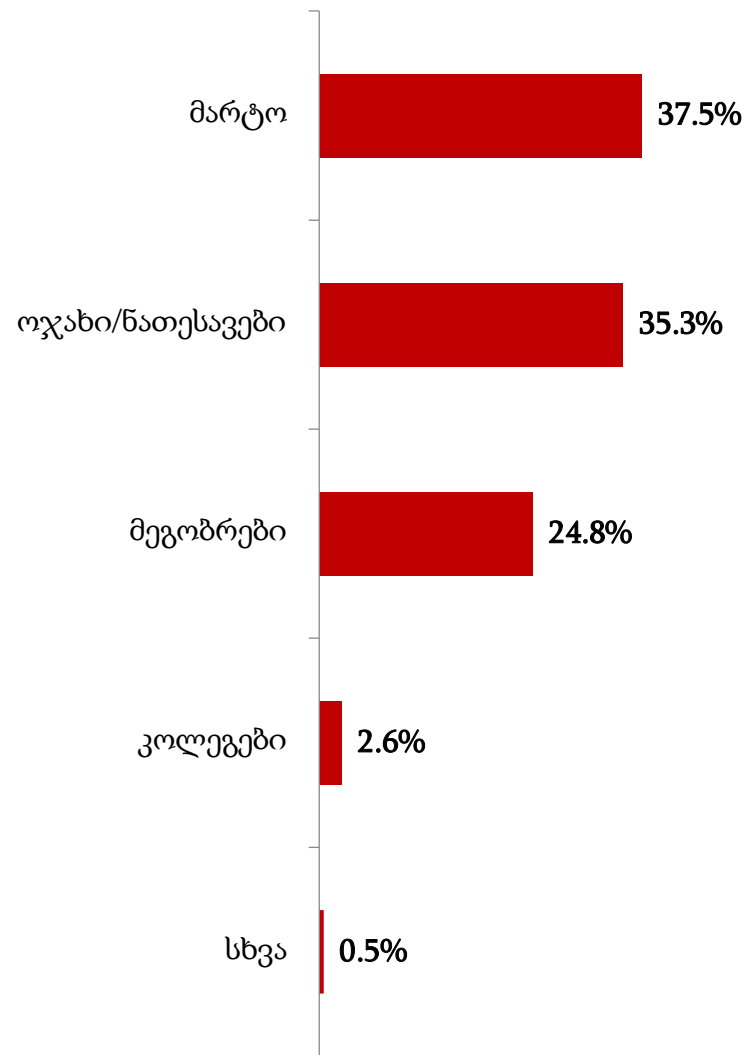
ვიზიტის ხანგრძლივობა/რეზიდენტობის მიხედვით

გთხოვთ მოთხრათ, რამდენი ღამე გაათიეთსაქართველოში?

	აზერბაიჯანი	თურქეთი	რუსეთი	სომხეთი	ცენტრ. და აღმ. ევროპა	სხვა ევროპა	სხვა ქვეყნები
ღამე არ გაუთევია	42.3%	44.4%	28.2%	64.8%	7.9%	3.4%	4.4%
1 ღამე	16.3%	22.1%	5.4%	12.1%	2.1%	2.6%	4.8%
2-3 ღამე	22.2%	20.7%	13.7%	11.5%	11.1%	13.2%	19.7%
4-5 ღამე	10.9%	6.1%	14.3%	4.9%	14.6%	22.3%	21.2%
6-7 ღამე	4.4%	2.3%	12.8%	3.1%	20.4%	17.1%	21.9%
8-14 ღამე	3.5%	2.4%	17.9%	2.7%	31.3%	22.4%	15.0%
15-20 ღამე	0.3%	0.7%	3.7%	0.3%	7.7%	11.1%	3.8%
21-30 ღამე	0.1%	0.8%	2.1%	0.5%	3.3%	4.8%	2.6%
31 ღამე და მეტი	0.0%	0.5%	1.8%	0.1%	1.6%	3.1%	6.6%
საშუალო ღამისთვის მაჩვენებელი	1.9 ღამე	2.1 ღამე	5.8 ღამე	1.3 ღამე	8.9 ღამე	10.6 ღამე	11.3 ღამე

მოგზაურების თანხმლები პირები/ჯამური სურათი

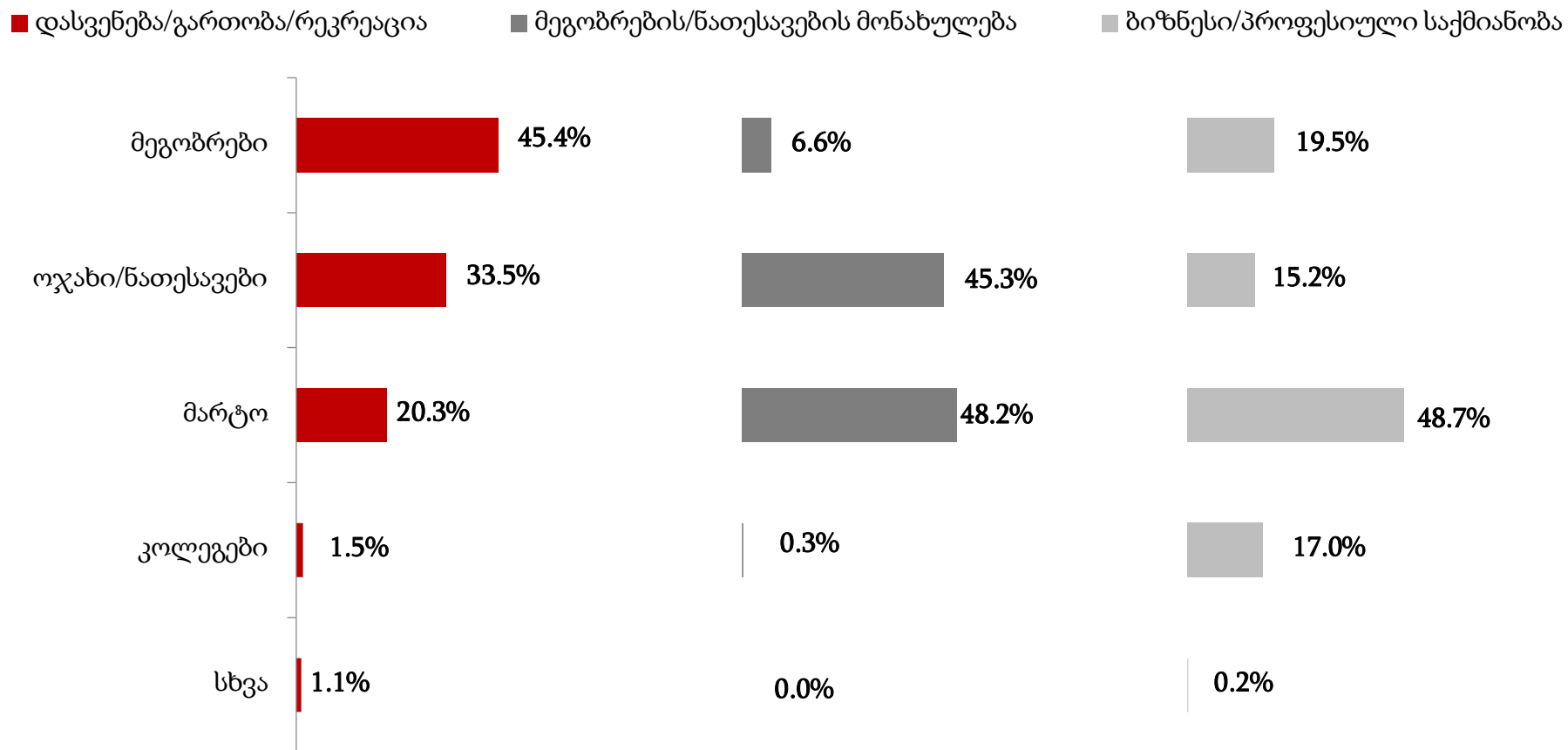
გთხოვთ მითხრათ, ვისთან ერთად იმოგზაურეთ საქართველოში ამვიზიტისას?



შენიშვნა: მონაცემთა ჯამი აღემატება 100%-ს, რადგან დასაშვებია იყო ერთზე მეტი პასუხი.

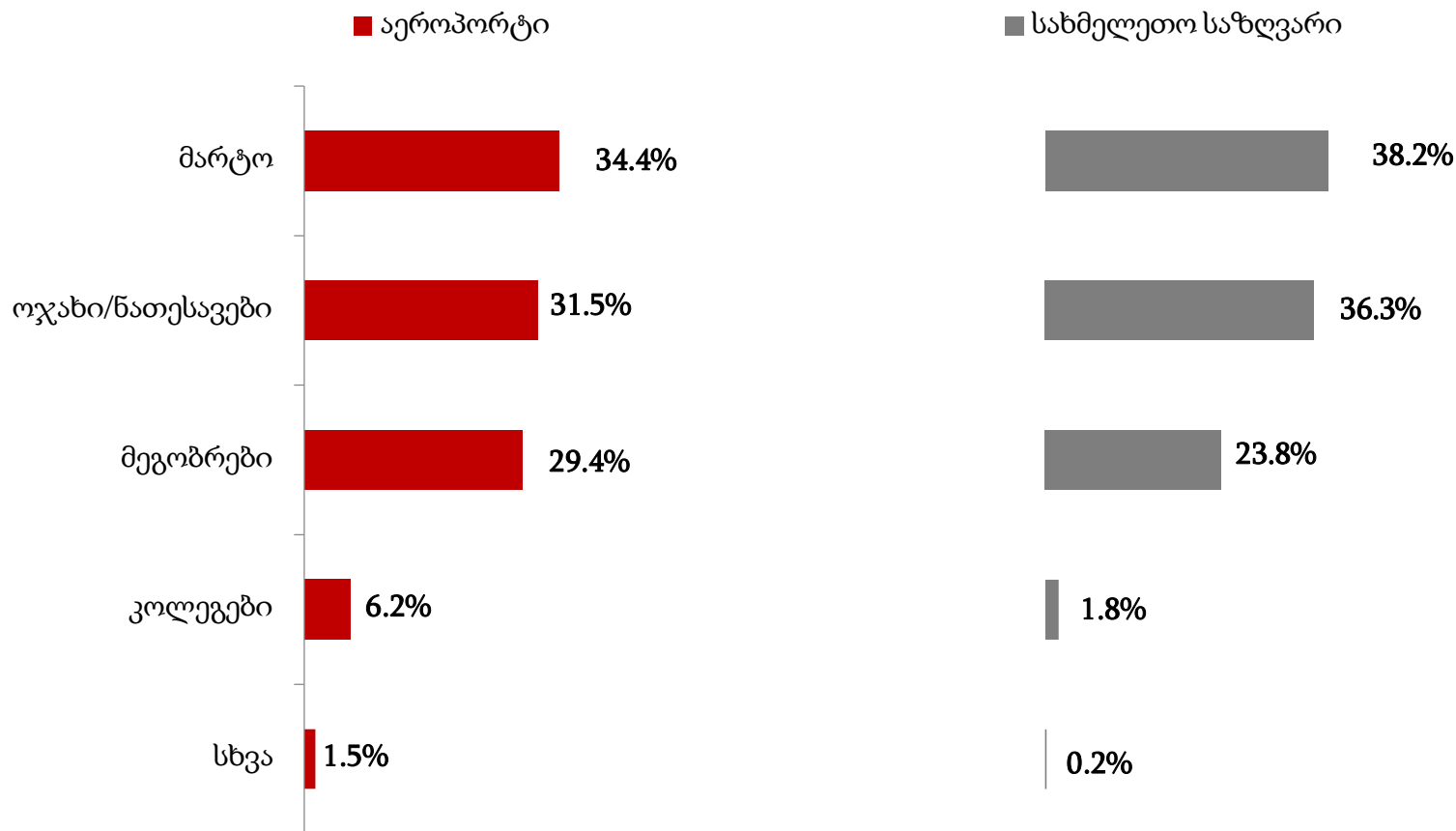
მოგზაურების თანხმლები პირები/მიზნობრიობის მიხედვით

გთხოვთ მითხრათ, ვისთან ერთად იმოგზაურეთ საქართველოში ამვიზიტისას?



მოგზაურების თანხმლები პირები/საზღვრის ტიპის მიხედვით

გთხოვთ მითხრათ, ვისთან ერთად იმოგზაურეთ საქართველოში ამვიზიტისას?



მოგზაურების თანხმლები პირები/რეზიდენტობის მიხედვით

გთხოვთ მითხრათ, ვისთან ერთად იმოგზაურეთ საქართველოში ამვიზიტისას?

	აზერბაიჯანი	თურქეთი	რუსეთი	სომხეთი	ცენტრ. და აღმ. ევროპა	სხვა ევროპა	სხვა ქვეყნები
მარტო	50.1%	43.4%	28.7%	29.4%	23.0%	37.8%	31.7%
ოჯახი/ნათესავები	34.6%	14.7%	44.4%	49.5%	37.4%	26.9%	33.3%
მეგობრები	14.9%	38.9%	25.0%	18.4%	36.7%	28.8%	31.0%
კოლეგები	0.7%	3.0%	2.5%	2.8%	4.4%	6.3%	5.3%
სხვა	0.0%	0.6%	0.0%	0.0%	1.3%	4.1%	0.6%

დანახარჯების სტრუქტურა/ჯამური და ქვეყნების მიხედვით

ვიზიტორების ჯამური ტურისტული დანახარჯი



4 379 670 961 GEL

საშუალო დანახარჯი ერთ ვიზიტზე



812 GEL

დანახარჯების კომპონენტები	ჯამში ყველა ვიზიტორის მიერ გაწეული ტურისტული ხარჯი	წილი მთლიან დანახარჯში
საკვები და სასმელი	1,050,627,643 GEL	24.0%
განთავსების საშუალებები	1,027,485,095 GEL	23.5%
რეკრეაცია, კულტურული და სპორტული აქტივობები	800,936,606 GEL	18.3%
შოპინგი	637,567,028 GEL	14.6%
ადგილობრივი ტრანსპორტი	319,101,379 GEL	7.3%
სხვა დანახარჯები	543,953,210 GEL	12.4%

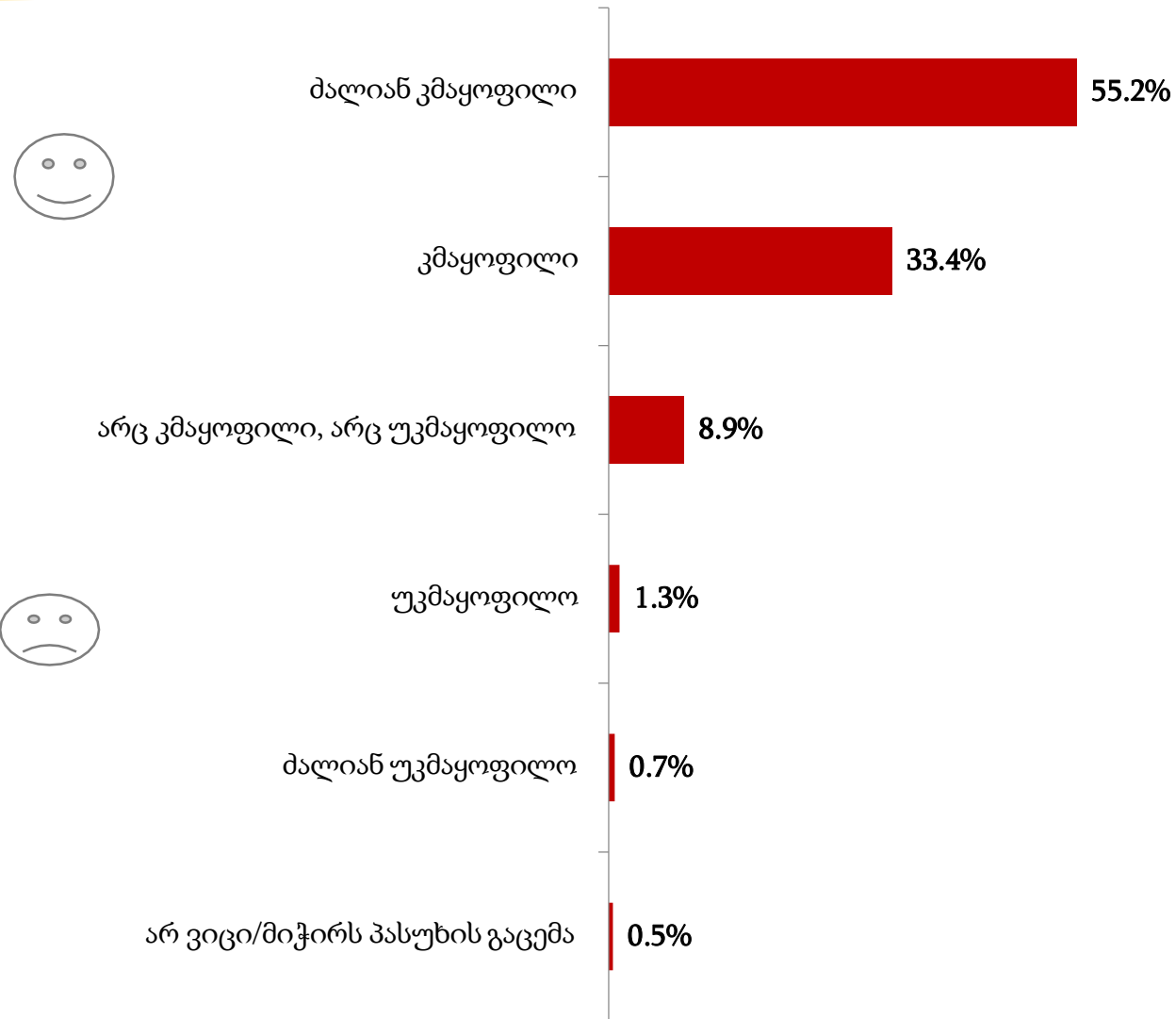
	აზერბაიჯანი	თურქეთი	რუსეთი	სომხეთი	ცენტრ. და აღმ. ევროპა	სხვა ევროპა	სხვა ქვეყნები
საშუალო ხარჯი ვიზიტზე	347 GEL	1,047 GEL	941 GEL	371 GEL	1,436 GEL	1,635 GEL	2,225 GEL

დანახარჯების სტრუქტურა/მაღალმხარჯველიანი

N	რესპოდენტის რეზიდენტობის ქვეყანა	ვიზიტზე საშუალო ხარჯი	შერჩევის რაოდენობა
1	თურქეთი	1,047	4,079
2	რუსეთი	941	1,559
3	აზერბაიჯანი	347	2,268
4	სომხეთი	371	1,675
5	უკრაინა	1,332	394
6	აშშ	2,877	71
7	გერმანია	1,596	168
8	ყაზახეთი	2,094	107
9	ირანი	1,916	136
10	ისრაელი	1,627	125
11	არაბთა გაერთიანებული საემიროები	2,264	93
12	ბელარუსი	1,351	121
13	პოლონეთი	1,187	143
14	გაერთიანებული სამეფო	2,478	52
15	საუდის არაბეთი	3,625	31
16	საფრანგეთი	1,453	41
17	ავსტრია	2,411	31
18	ლიტვა	1,654	37
19	საბერძნეთი	968	36
20	ლატვია	1,501	31
21	ჩინეთი	1,235	30
22	უნგრეთი	944	32

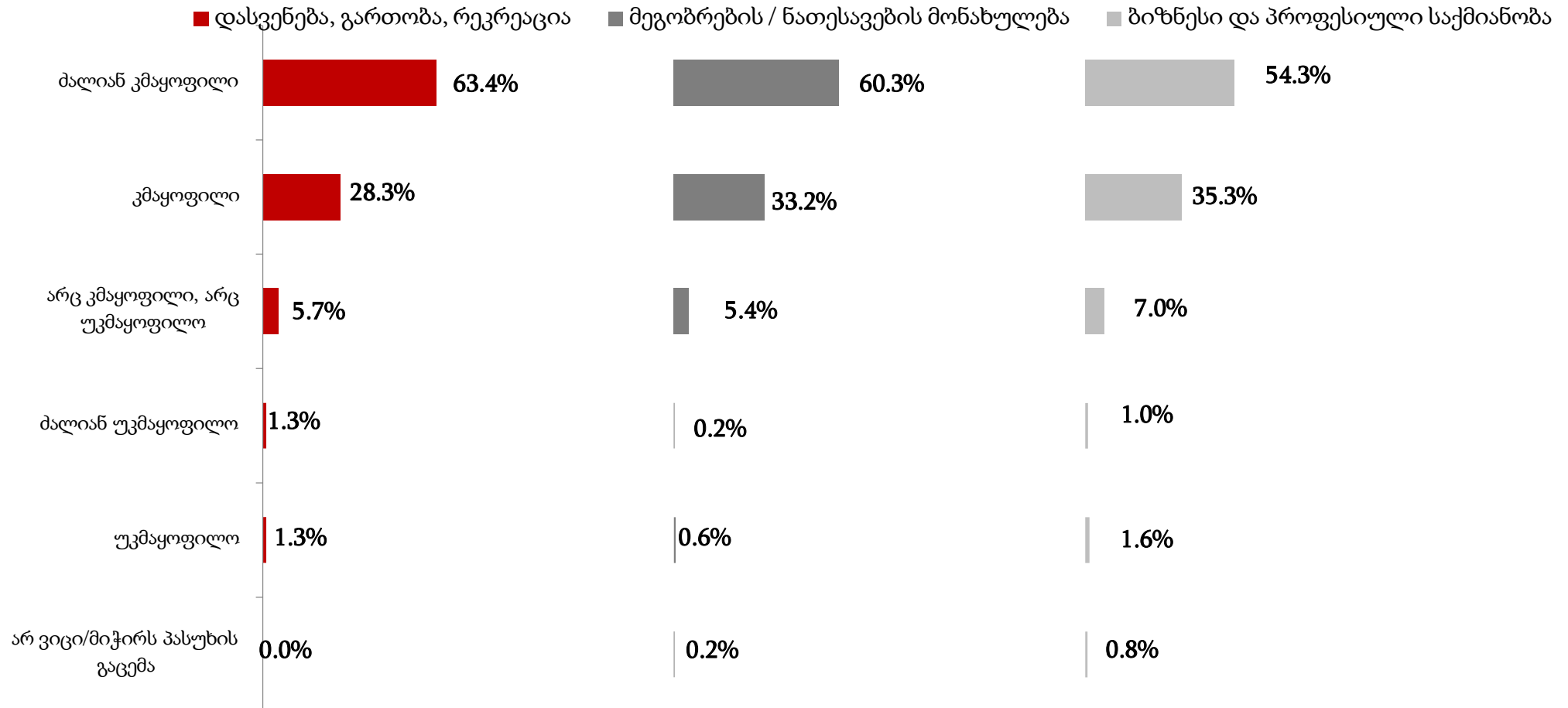
საქართველოში ვიზიტით ზოგადი კმაყოფილება/ჯამური სურათი

გთხოვთ მითხრათ, საერთო ჯამში რამდენად კმაყოფილი ხართ საქართველოში მოგზაურობით/ ვიზიტით?



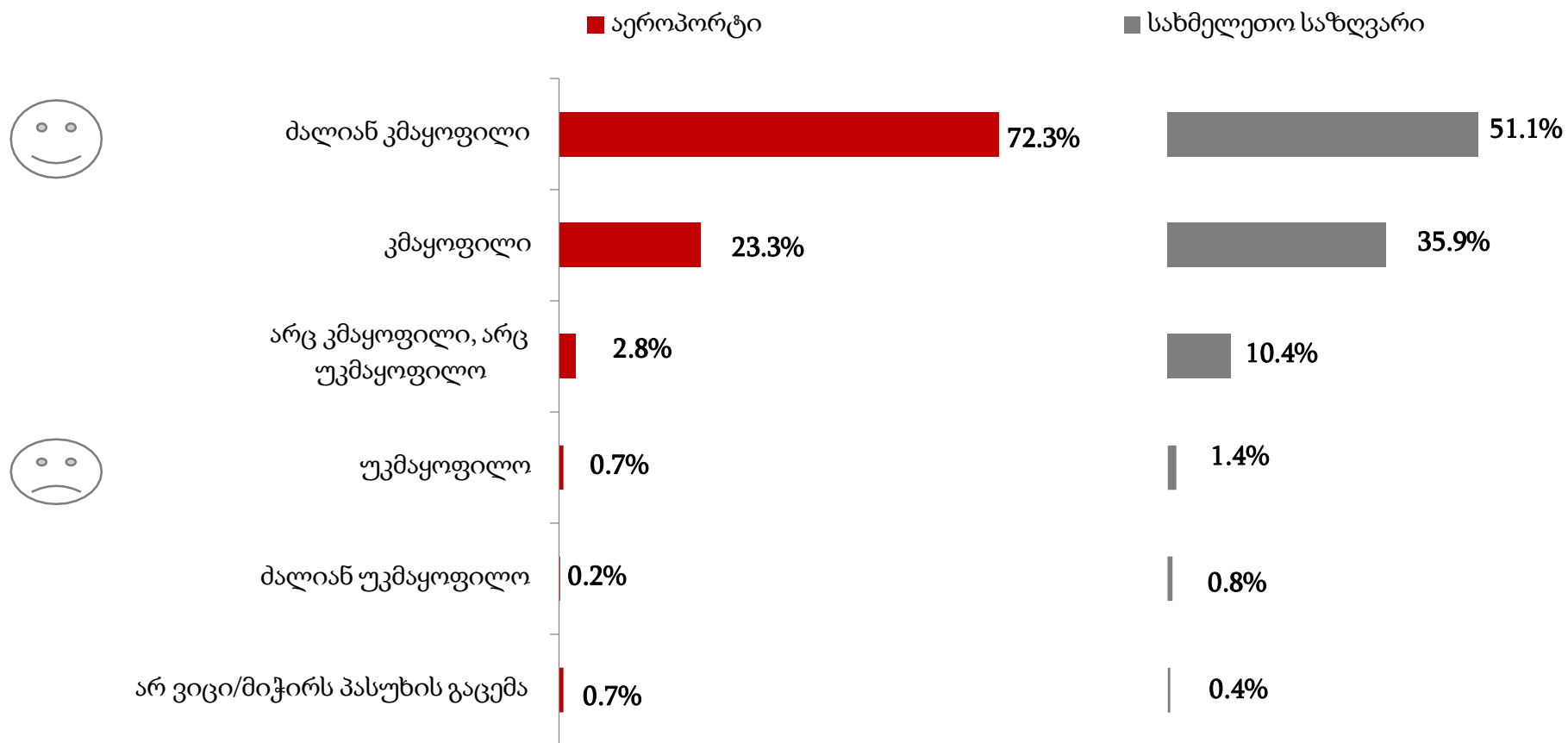
საქართველოში ვიზიტით ზოგადი კმაყოფილება/მიზნობრიობის მიხედვით

გთხოვთ მითხრათ, საერთო ჯამში რამდენად კმაყოფილი ხართ საქართველოში მოგზაურობით/ ვიზიტით?



საქართველოში ვიზიტით ზოგადი კმაყოფილება/ საზღვრის ტიპის მიხედვით

გთხოვთ მითხრათ, საერთო ჯამში რამდენად კმაყოფილი ხართ საქართველოში მოგზაურობით/ ვიზიტით?



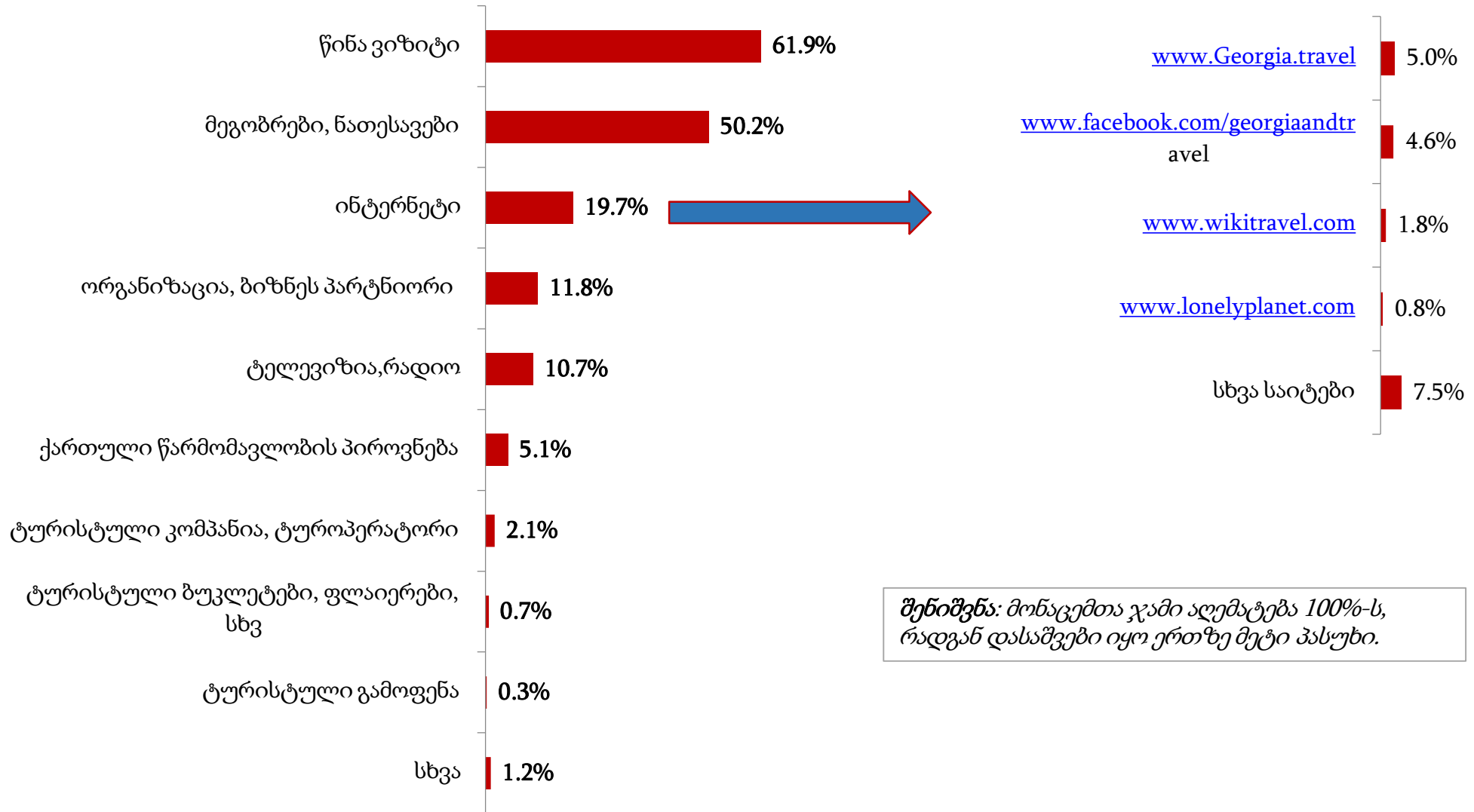
საქართველოში ვიზიტით ზოგადი კმაყოფილება/რეზიდენტობის მიხედვით

გთხოვთ მითხრათ, საერთო ჯამში რამდენად კმაყოფილი ხართ საქართველოში მოგზაურობით /ვიზიტით?

	აზერბაიჯანი	თურქეთი	რუსეთი	სომხეთი	ცენტრ. და აღმ. ევროპა	სხვა ევროპა	სხვა ქვეყნები
ძალიან კმაყოფილი	63.0%	45.2%	56.7%	41.2%	68.4%	74.0%	66.0%
კმაყოფილი	28.1%	35.6%	35.5%	43.2%	27.1%	21.8%	27.1%
არც კმაყოფილი, არც უკმაყოფილო	8.1%	12.6%	6.8%	13.0%	2.8%	3.1%	3.9%
უკმაყოფილო	0.1%	3.3%	0.6%	1.9%	0.5%	0.4%	1.5%
ძალიან უკმაყოფილო	0.1%	3.0%	0.0%	0.2%	0.4%	0.3%	0.5%
არ ვიცი/მიჭირს პასუხის გაცემა	0.6%	0.3%	0.4%	0.5%	0.8%	0.4%	0.9%
საშუალო მაჩვენებელი 5 ქულიან სკალაზე	4.6	4.2	4.5	4.2	4.6	4.7	4.6

საქართველოს შესახებ საინფორმაციო წყაროები/ჯამური სურათი

გთხოვთ მითხრათ, რა წყაროებიდან მიიღეთ ინფორმაცია საქართველოს შესახებ?

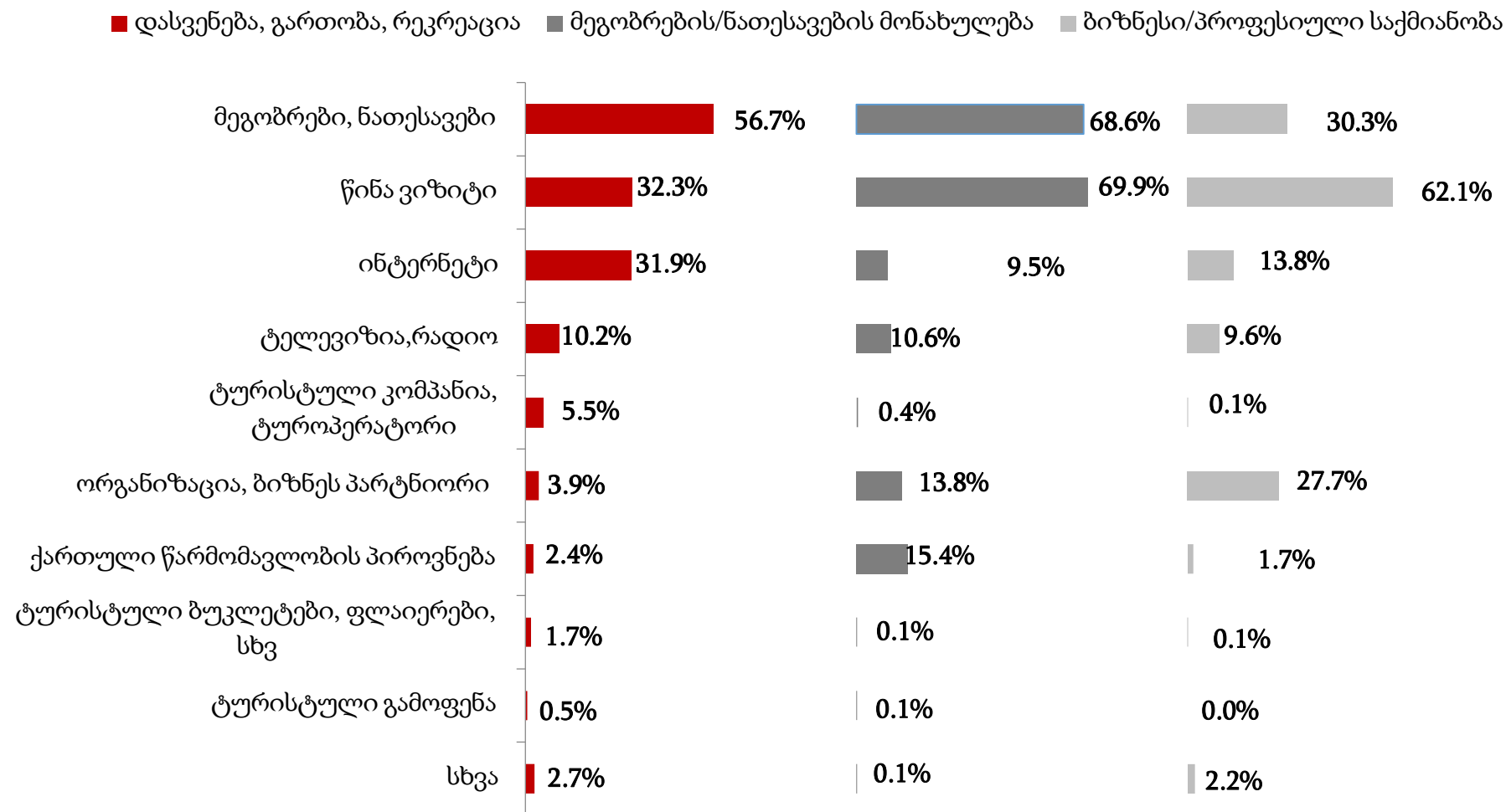


შენიშვნა: მონაცემთა ჯამი აღემატება 100%-ს, რადგან დასაშვებია იყო ერთზე მეტი პასუხი.

საქართველოს შესახებ საინფორმაციო წყაროები/მიზნობრიობის მიხედვით

გთხოვთ მიიხრათ, რა წყაროებიდან მიიღეთ ინფორმაცია საქართველოს შესახებ?

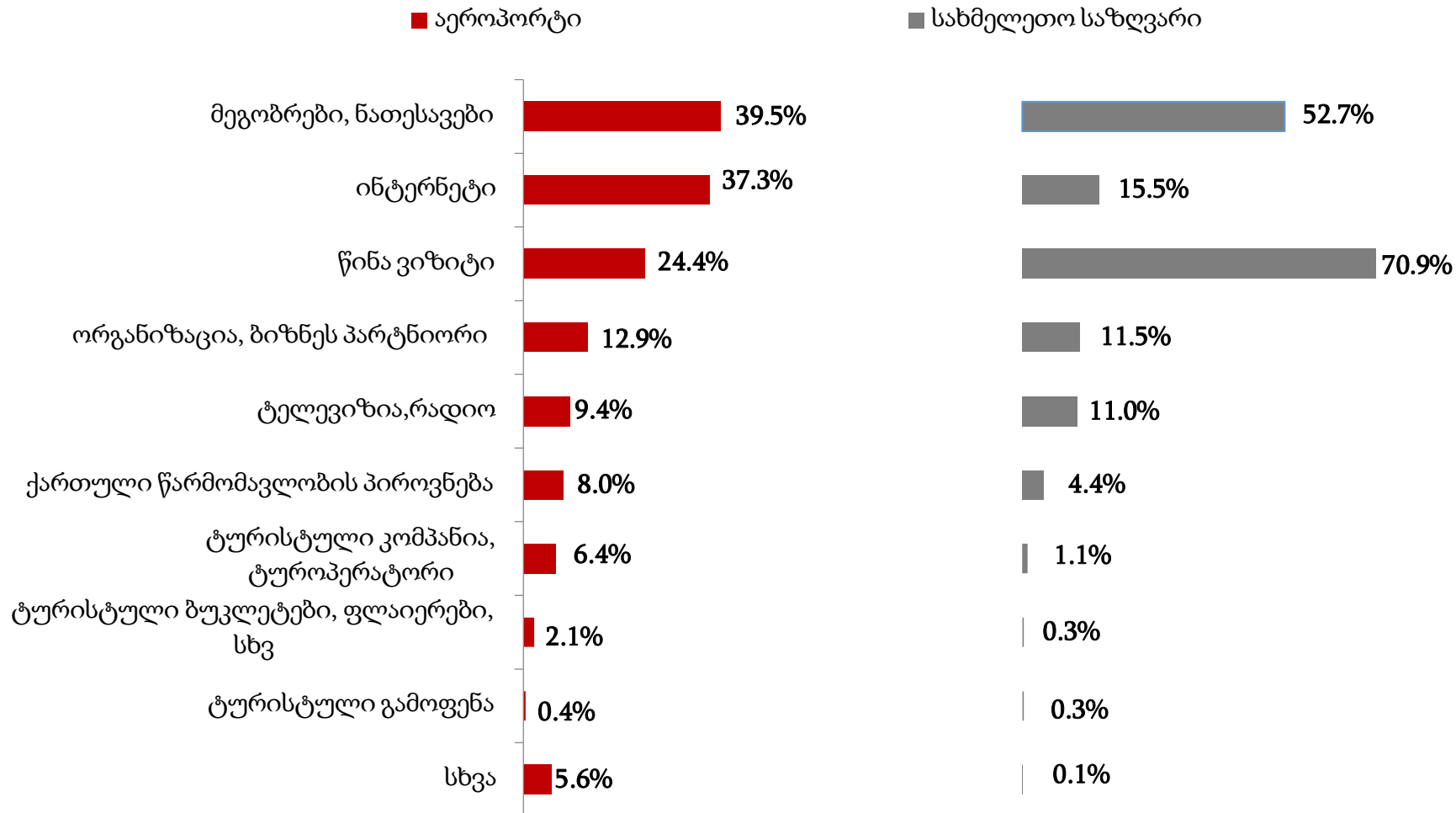
შენიშვნა: მონაცემთა ჯამი აღემატება 100%-ს, რადგან დასაშვებია იყო ერთზე მეტი პასუხი.



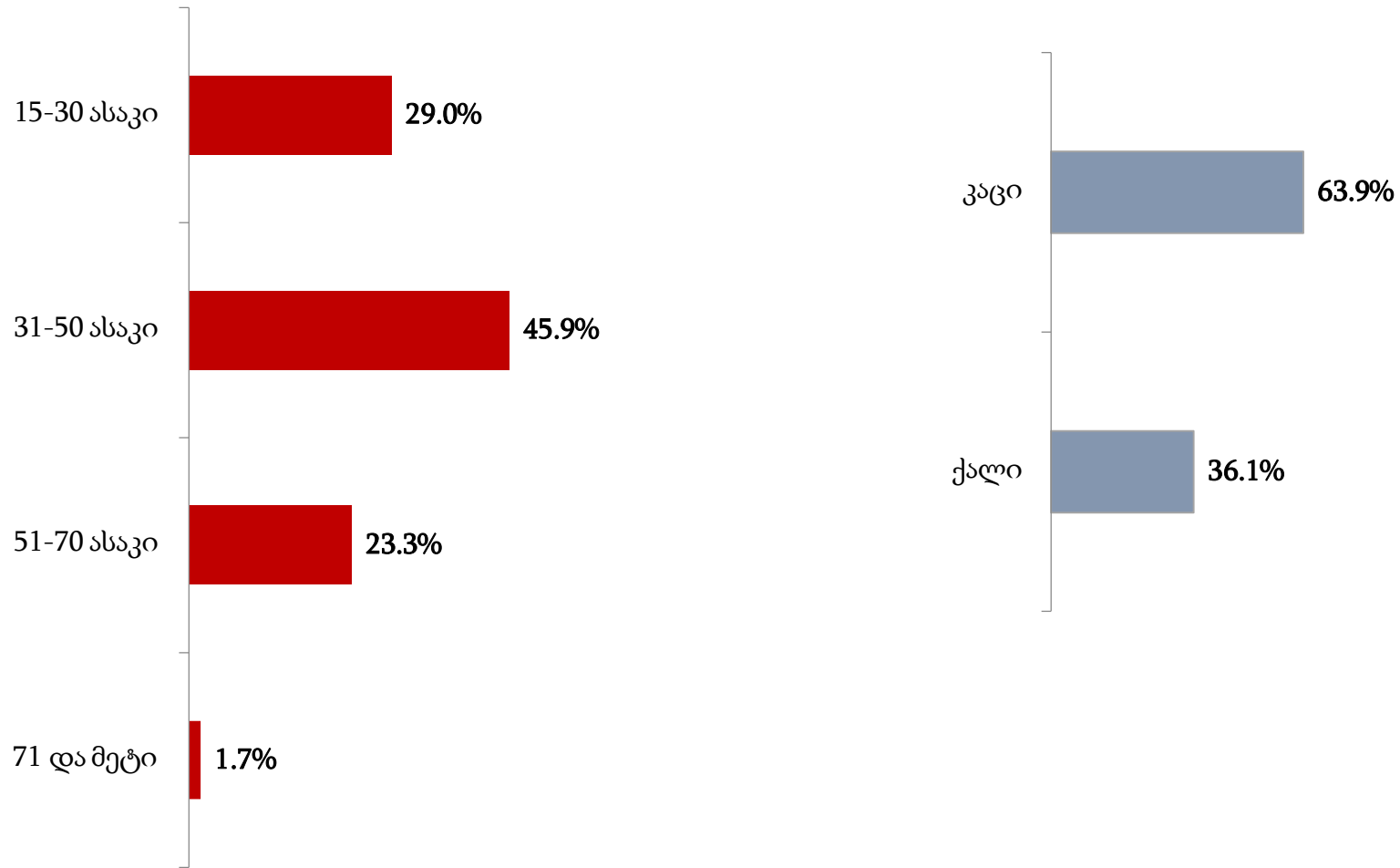
საქართველოს შესახებ საინფორმაციო წყაროები/საზღვრის ტიპის მიხედვით

გთხოვთ მიიხრათ, რა წყაროებიდან მიიღეთ ინფორმაცია საქართველოს შესახებ?

შენიშვნა: მონაცემთა ჯამი აღემატება 100%-ს, რადგან დასაშვებია იყო ერთზე მეტი პასუხი.



საერთაშორისო ვიზიტორების ასაკი და სქესი



მეთოდოლოგია

კვლევის მეთოდოლოგია	რაოდენობრივი კვლევა
კვლევის ტექნიკა	პირისპირი ინტერვიუ
კვლევის არეალი	საქართველო
სამიზნე ჯგუფი	15 წლის და უფროსი ასაკის საერთაშორისო ვიზიტორები
შერჩევის ზომა	12,000 რესპონდენტი
ინტერვიუს ხანგრძლივობა	10-12 წუთი

ანგარიშში მოცემული ქვეყნების კატეგორიები

ცენტრალური და აღმოსავლეთი ევროპა	ბელარუსი, ბულგარეთი, ჩეხეთი, ესტონეთი, უნგრეთი, ყაზახეთი, ყირგიზეთი, ლატვია, ლიტვა, მოლდოვა, პოლონეთი, რუმინეთი, სლოვაკეთი, ტაჯიკეთი, თურქმენეთი, უკრაინა და უზბეკეთი
სხვა ევროპა	ავსტრია, ბელგია, ხორვატია, დანია, ფინეთი, საფრანგეთი, გერმანია, საბერძნეთი, ირლანდია, ისრაელი, იტალია, მალტა, ნორვეგია, ჰოლანდია, ესპანეთი, შვედეთი, შვეიცარია და გაერთიანებული სამეფო
სხვა ქვეყნები	მოიცავს ყველა დანარჩენ ქვეყანას ზემოთ მოცემული კატეგორიების გარდა, ასევე არ მოიცავს მეზობელ ქვეყნებს. მათი ანალიზი ანგარიშში განცალკევებულად არის მოცემული.

საქართველოს ტურიზმის ეროვნული ადმინისტრაცია

კვლევებისა და დაგეგმვის სამმართველო

ტელ: +995 322 43 69 99 (18 20)

ელ. ფოსტა: infostatistics@gnta.ge

ანგარიში ატვირთულია ვებ-გვერდზე: www.gnta.ge

