

საქართველოს ტურიზმის ეროვნული ადმინისტრაცია  
Georgia 2018 წელი

**შეჯამება**

მოცემული ანგარიში წარმოადგენს 2018 წელს საქართველოში საქართველოს ტურიზმის მიერ გამოწვეულ ეკონომიკურ გავლენას მასშტაბურების მიხედვით, რაშიც მოხვედრის მიხედვით იქნა სტატისტიკის ეროვნული სამსახურის მიერ.

გამოცემის მიზანია იჩვენოს წარმოადგენს დაცემის და ხელშეწყობის მიზნების დაკმაყოფილებული გზისთვის, ასევე მოგზაურების განხილვების განხილვით დანართები.

**საერთაშორისო ტურისტების მწიფეობა**

საერთაშორისო მოგზაურების მწიფეობის წილი შედგება მოგზაურთა კომპლექსური მოგზაურებისა და ტურიზმის მთლიანი საქმის (TTC) მიხედვით. 2017 წელს ამ დარგის პარკის კონტრიბუციის მთლიანი მოცულობა 2.6 მილიარდი 285 ათასი ლარით (1.7%) და ხელი შეუწოდა 118 მილიონი სასურსათო ადგილის შექმნას. მისი პარკის და კვლევითი შედეგების მიხედვითაა მიღებული შედეგი აღნიშნული სტატისტიკის წილის მთლიანი კომპლექსური მოგზაურების მიხედვით. მთლიანი მოცულობა შეადგენს 10 სასურსათო ადგილს, 4.9% მოცულობით გამოწვეული ინფლაციისა და 6.5% მთლიანი შიდათი ეკონომიკის.<sup>1</sup>

**საერთაშორისო მოგზაურების გზისგზავნა**

2018 წელს საქართველოს მოგზაურების გზისგზავნის რაოდენობა 8,679,544 იყო, რაც წინ წელიწადის შედარებით 9.9%-ით მეტია (გრაფიკი 1).

გრადიენტი I: საქართველოს მოგზაურების მიერ გამოწვეული ეკონომიკური გზისგზავნის წილის წილი

წელი	გზისგზავნის რაოდენობა	წილი
2016	6,718,975	
2017	7,902,509	+17.6%
2018	8,679,544	+9.8%

**საერთაშორისო ტურიზმის გზისგზავნის მიერ გამოწვეული ეკონომიკური გზისგზავნის წილი**

2018 წელს საქართველოს ტურიზმის მიერ გამოწვეული ეკონომიკური გზისგზავნის რაოდენობა 7,203,350 ლარითაა, რაც უზრუნველყოფს საქართველოს არსებული მოცულობის კონტრიბუციის გარეშე 77.3% მთლიანი ეკონომიკის რჩენისთვის გზისგზავნის მიერ. საქართველოს ტურიზმის მიერ გამოწვეული ეკონომიკური გზისგზავნის რაოდენობა 1,424,610 ლარითაა, რაც მოხდა რაოდენობა 1,464,757, რომელიც 1,268,888 და თუქვით 1,038,555 ლარით (გრაფიკი 1).

<sup>1</sup> Economic Impact of Travel and Tourism 2018, Annual Update, WTTC.  
<sup>2</sup> მოცემული არის მხოლოდ მარჯვნივ მხარეს მითითებული მონაცემები და მხოლოდ ამ კატორიის სტატისტიკის მიხედვით. მონაცემები შეიძლება განსხვავდეს სხვა წყაროების მიხედვით.

# საერთაშორისო ვიზიტორების კვლევის ანგარიში 2019



საქართველოს ეკონომიკისა და  
მდგრადი განვითარების სამინისტრო  
[www.economy.ge](http://www.economy.ge)

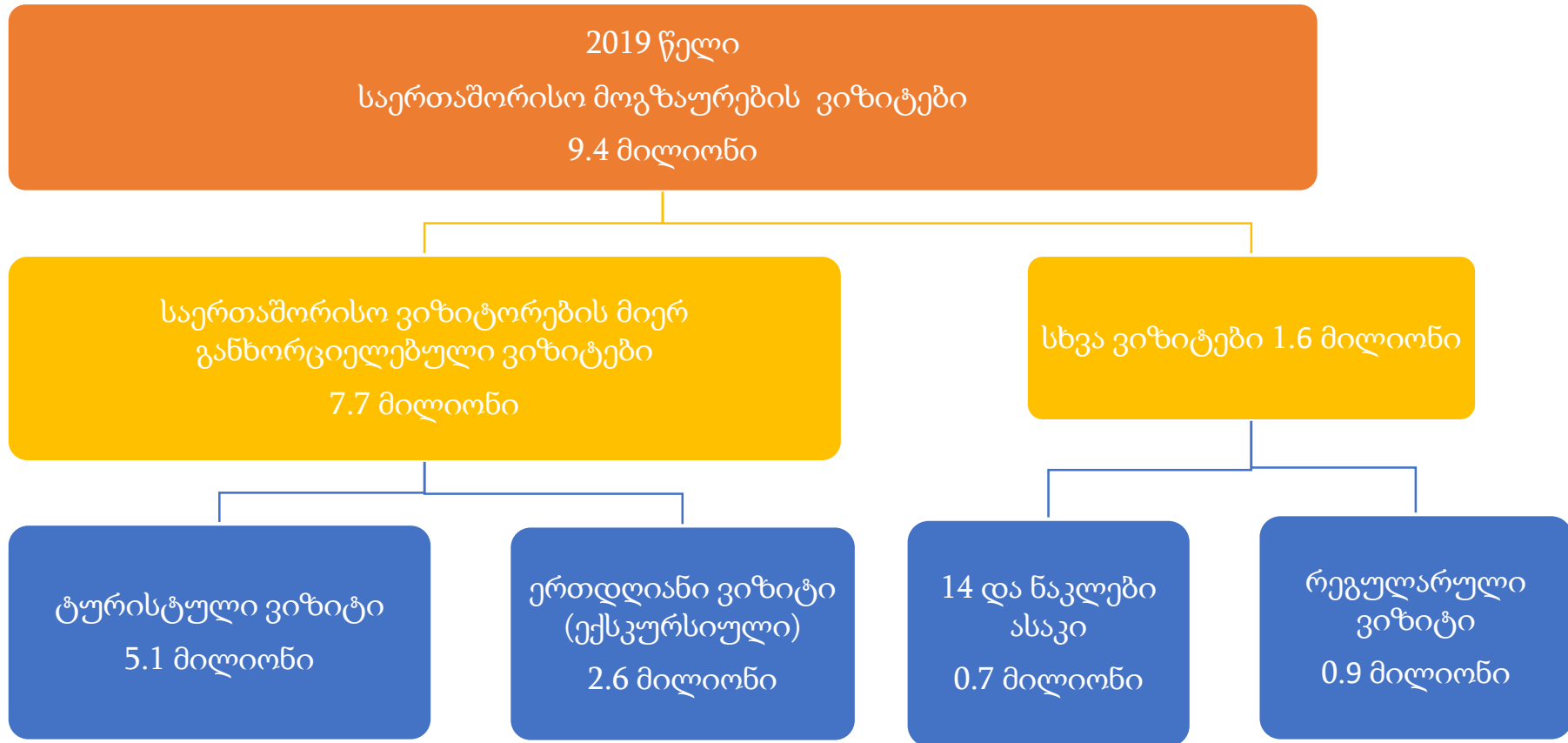


საქართველოს ტურიზმის ეროვნული ადმინისტრაციის  
კვლევებისა და დაგეგმვის სამმართველო  
[www.georgia.travel](http://www.georgia.travel)      [www.gnta.ge/statistics/](http://www.gnta.ge/statistics/)

# მეთოდოლოგიური ცვლილება

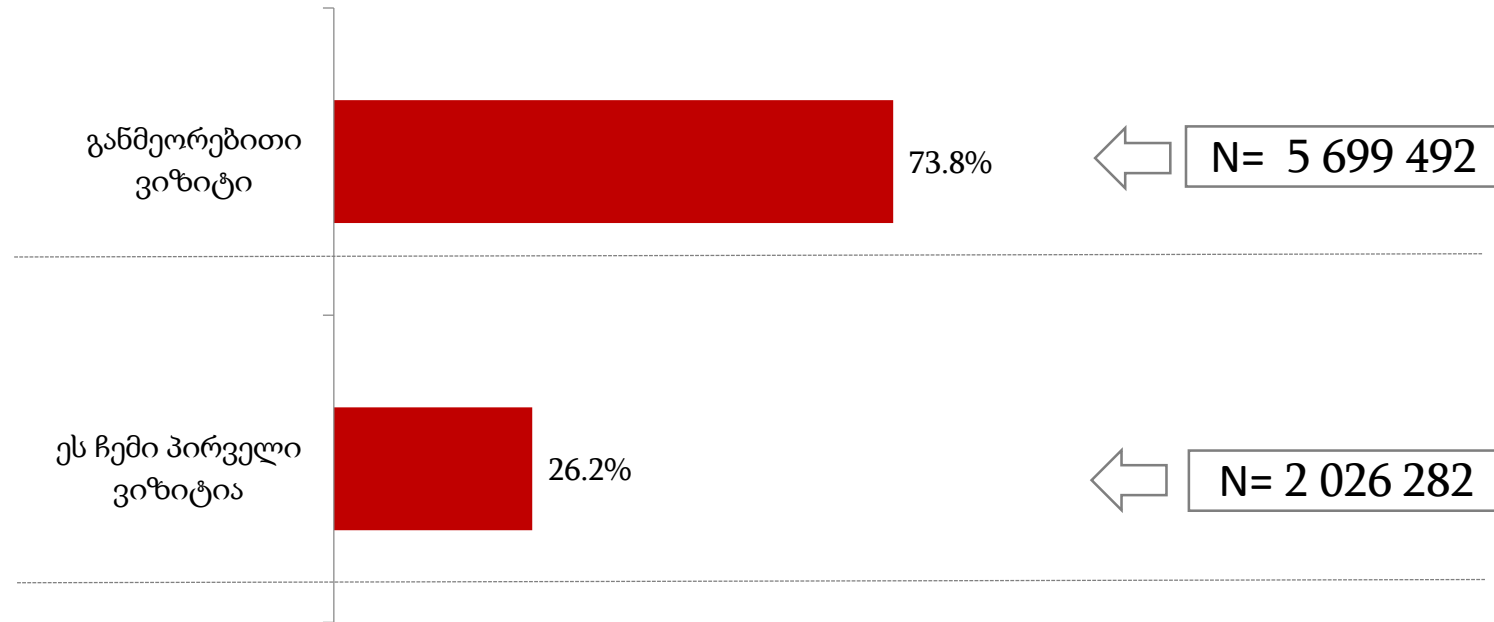
- საქართველოში შემოსული უცხოელი მოქალაქეების რაოდენობის აღრიცხვის ნაცვლად ითვლება მათი დასრულებული ვიზიტები (ქვეყნის დატოვება)
- საერთაშორისო მოგზაურების ვიზიტებს დაემატა სხვა ქვეყნის რეზიდენტი საქართველოს მოქალაქეების ვიზიტები, თუმცა გამოაკლდა საქართველოს რეზიდენტი უცხო ქვეყნის მოქალაქეების ვიზიტები
- საქართველოში პირველად შემუშავდა ჩვეული გარემოს (ტერიტორია, სადაც ადამიანი ახორციელებს რუტინულ ცხოვრებას) კონცეფცია, რომელშიც შედის ერთი თვის განმავლობაში 8-ჯერ ან მეტჯერ განხორციელებული ვიზიტები
- საერთაშორისო ვიზიტორების მიერ განხორციელებული ვიზიტების დასათვლელად მთლიან მაჩვენებელს (მოგზაურების ვიზიტებს) აკლდება ჩვეულ გარემოში განხორციელებული ვიზიტები და 14 და ნაკლები ასაკის ინდივიდთა ვიზიტები
- საერთაშორისო ვიზიტორების მიერ განხორციელებული ვიზიტები გაიყო ორ ნაწილად. ვიზიტები, რომლებიც ღამისთევას მოიცავს განისაზღვრა ტურისტულ ვიზიტად, დანარჩენი ვიზიტები კი ერთდღიანი ვიზიტებად.

# მეთოდოლოგიური ცვლილება



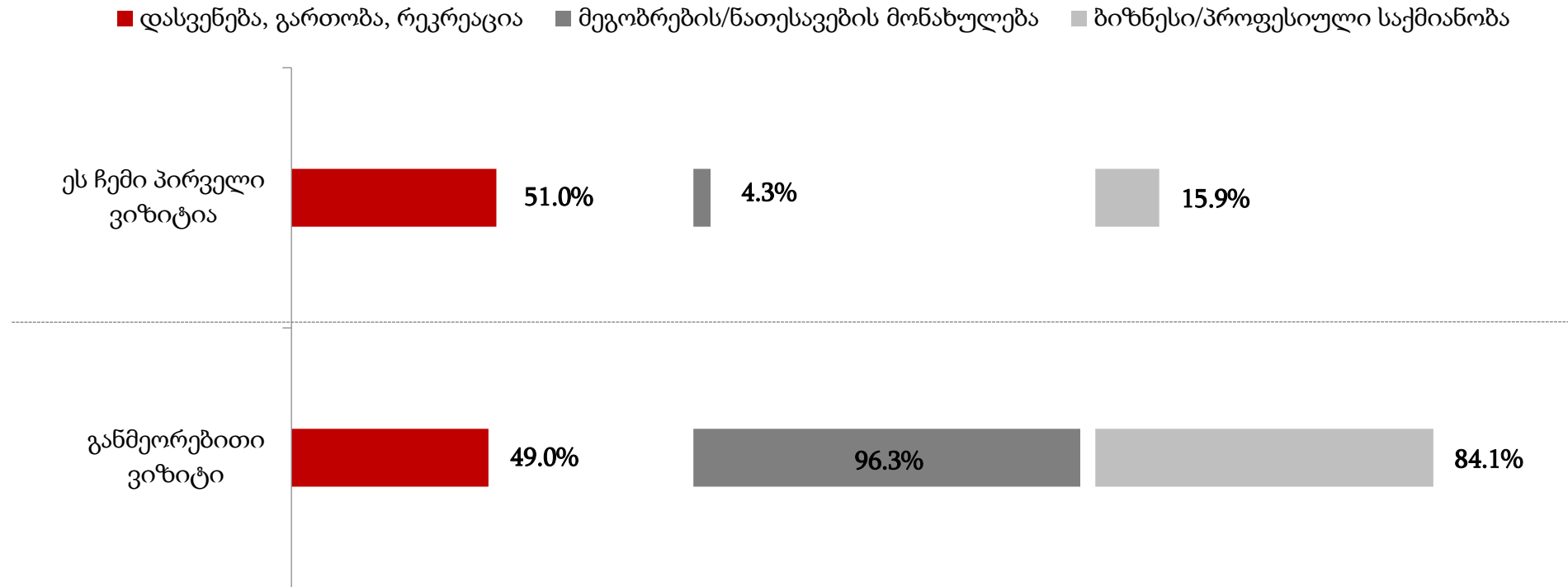
# საქართველოს ვიზიტის პრაქტიკა/ჯამური სურათი

გთხოვთ მითხრათ, არის თუ არა ეს თქვენი პირველი ვიზიტი საქართველოში?



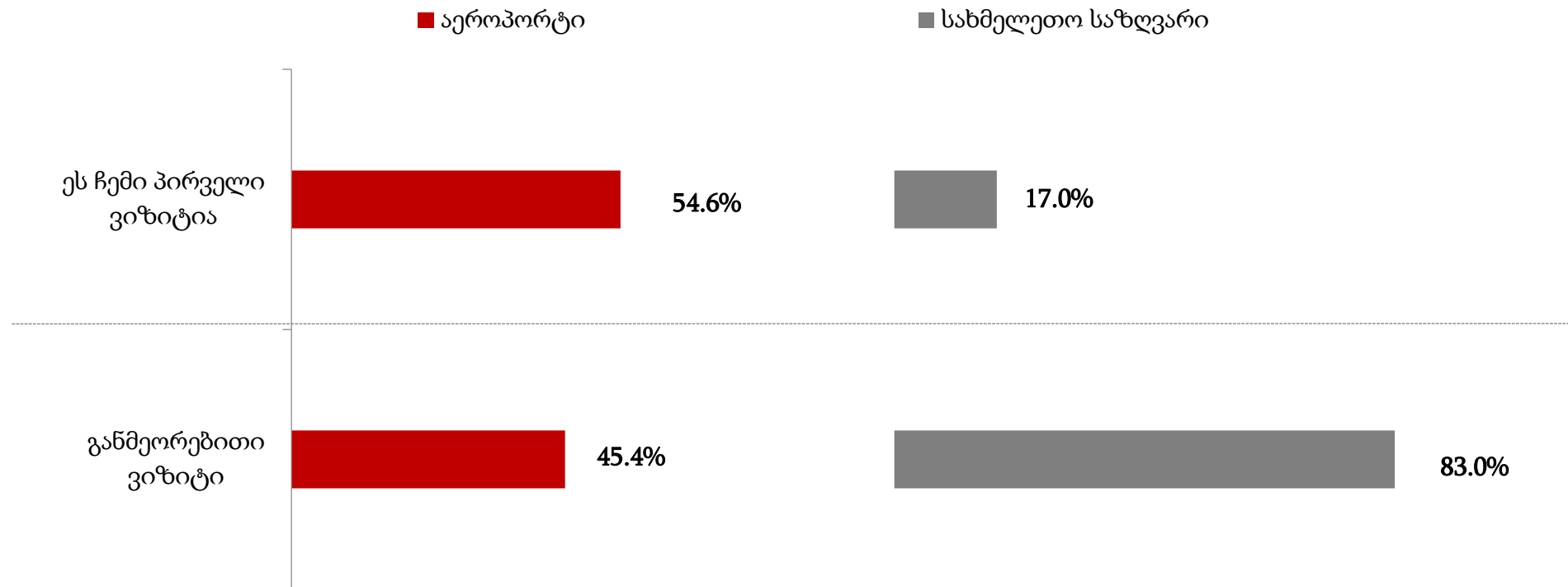
# საქართველოს ვიზიტის პრაქტიკა/მიზნობრიობის მიხედვით

გთხოვთ მითხრათ, არის თუ არა ეს თქვენი პირველი ვიზიტი საქართველოში?



# საქართველოში ვიზიტის პრაქტიკა / საზღვრის ტიპის მიხედვით

გთხოვთ მითხრათ, არის თუ არა ეს თქვენი პირველი ვიზიტი საქართველოში?



# საქართველოს ვიზიტის პრაქტიკა/რეზიდენტობის მიხედვით

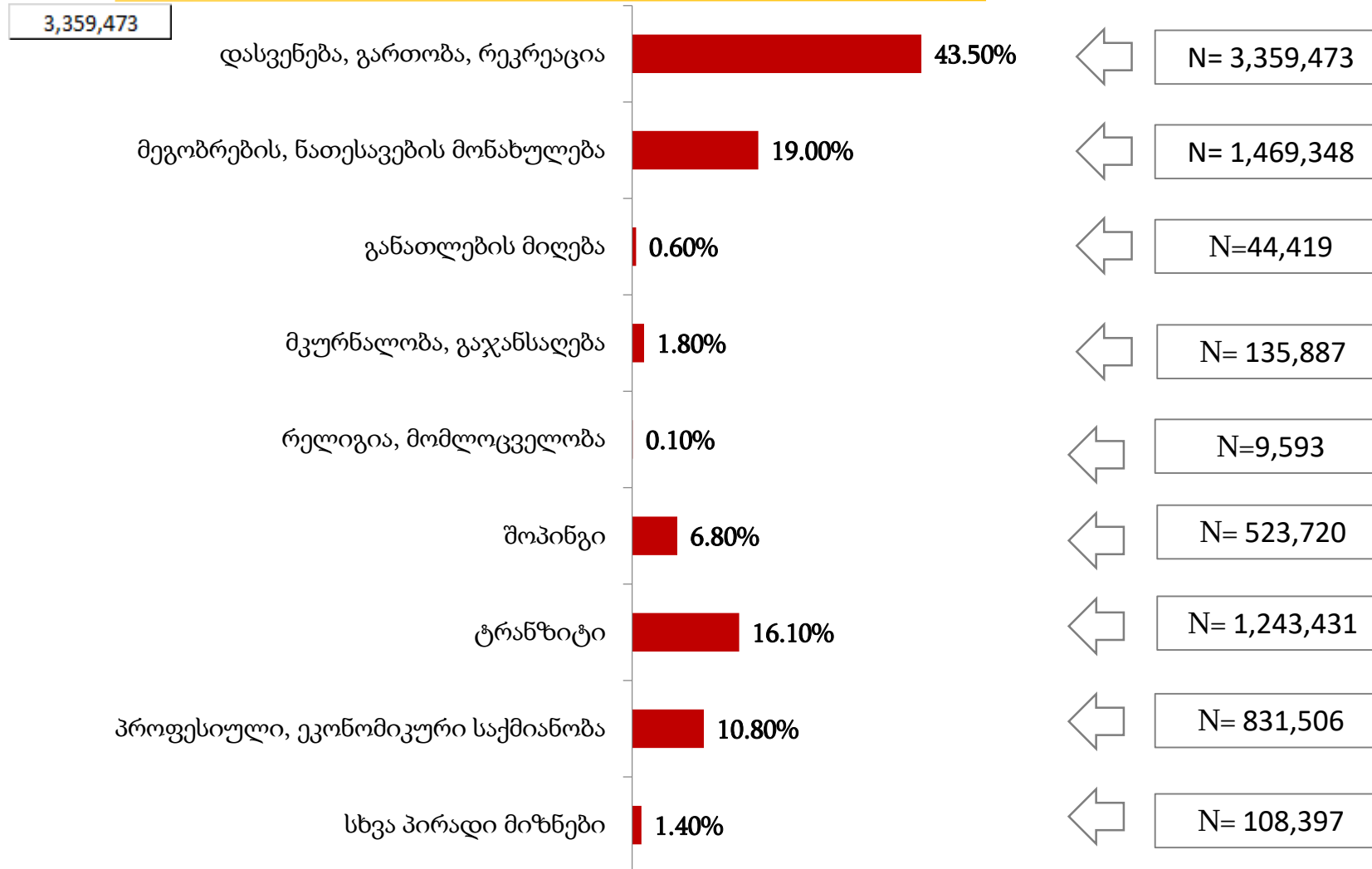
გთხოვთ მითხრათ, არის თუ არა ეს თქვენი პირველი ვიზიტი საქართველოში?

	აზერბაიჯანი	თურქეთი	რუსეთი	სომხეთი	ცენტრ. და აღმ. ევროპა	სხვა ევროპა	სხვა ქვეყნები
ეს ჩემი პირველი ვიზიტია	5.4%	27.8%	28.2%	0.8%	54.3%	57.4%	71.1%
განმეორებითი ვიზიტი	94.6%	72.2%	71.8%	99.2%	45.7%	42.6%	28.9%
ჯამი	100%	100%	100%	100%	100%	100%	100%

	აზერბაიჯანი	თურქეთი	რუსეთი	სომხეთი	ცენტრ. და აღმ. ევროპა	სხვა ევროპა	სხვა ქვეყნები	ჯამი
ეს ჩემი პირველი ვიზიტია	4.7%	16.8%	23%	0.5%	16.3%	17.9%	20.8%	100%
განმეორებითი ვიზიტი	28.9%	15.5%	20.8%	22.2%	4.9%	4.7%	3%	100%

# საქართველოში ვიზიტის მთავარი მიზანი

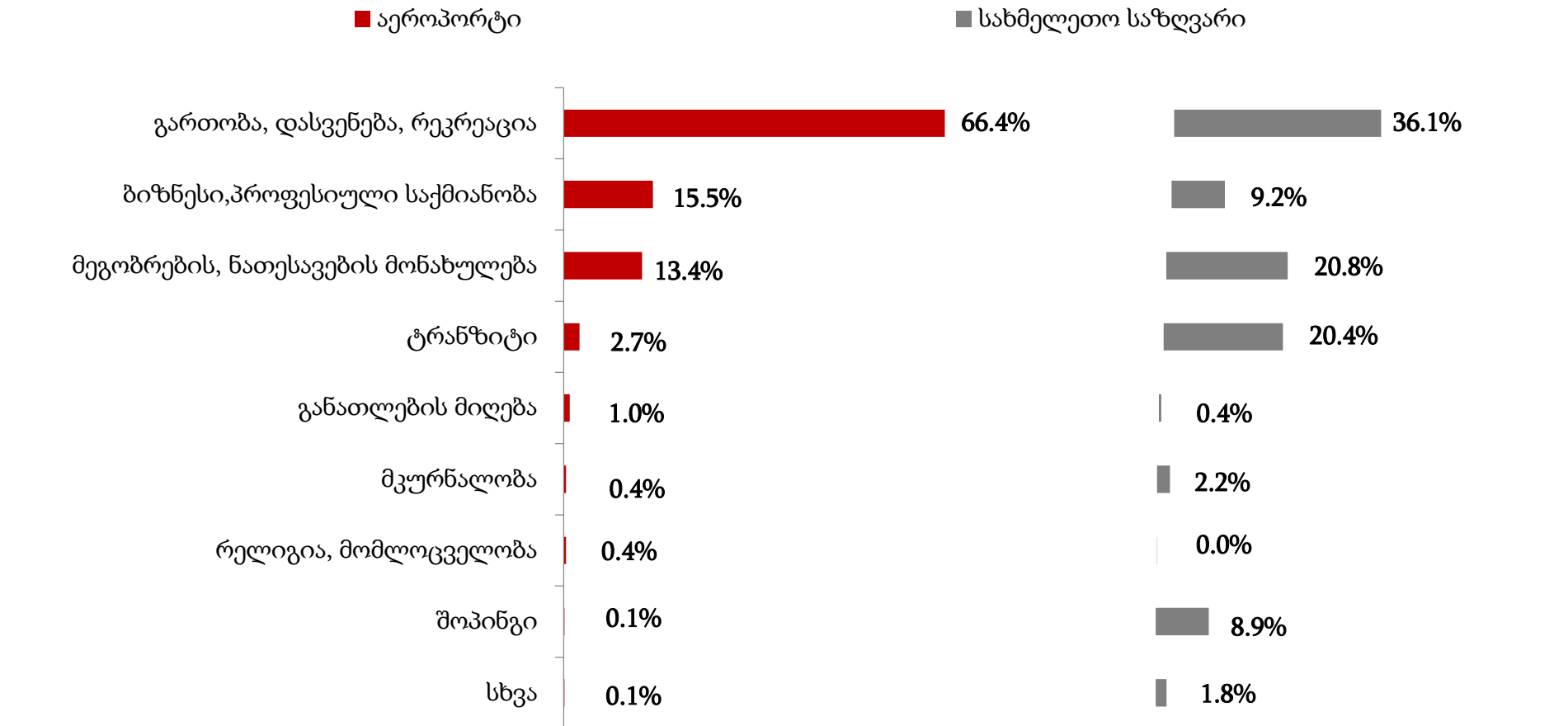
გთხოვთ მითხრათ, რა იყო საქართველოში თქვენი ვიზიტის ძირითადი მიზანი?





# საქართველოში ვიზიტის მიზნობრიობა / საზღვრის ტიპის მიხედვით

გთხოვთ მითხრათ, რა იყო საქართველოში თქვენი ვიზიტის ძირითადი მიზანი?



# საქართველოში ვიზიტის მიზნობრიობა/რეზიდენტობის მიხედვით

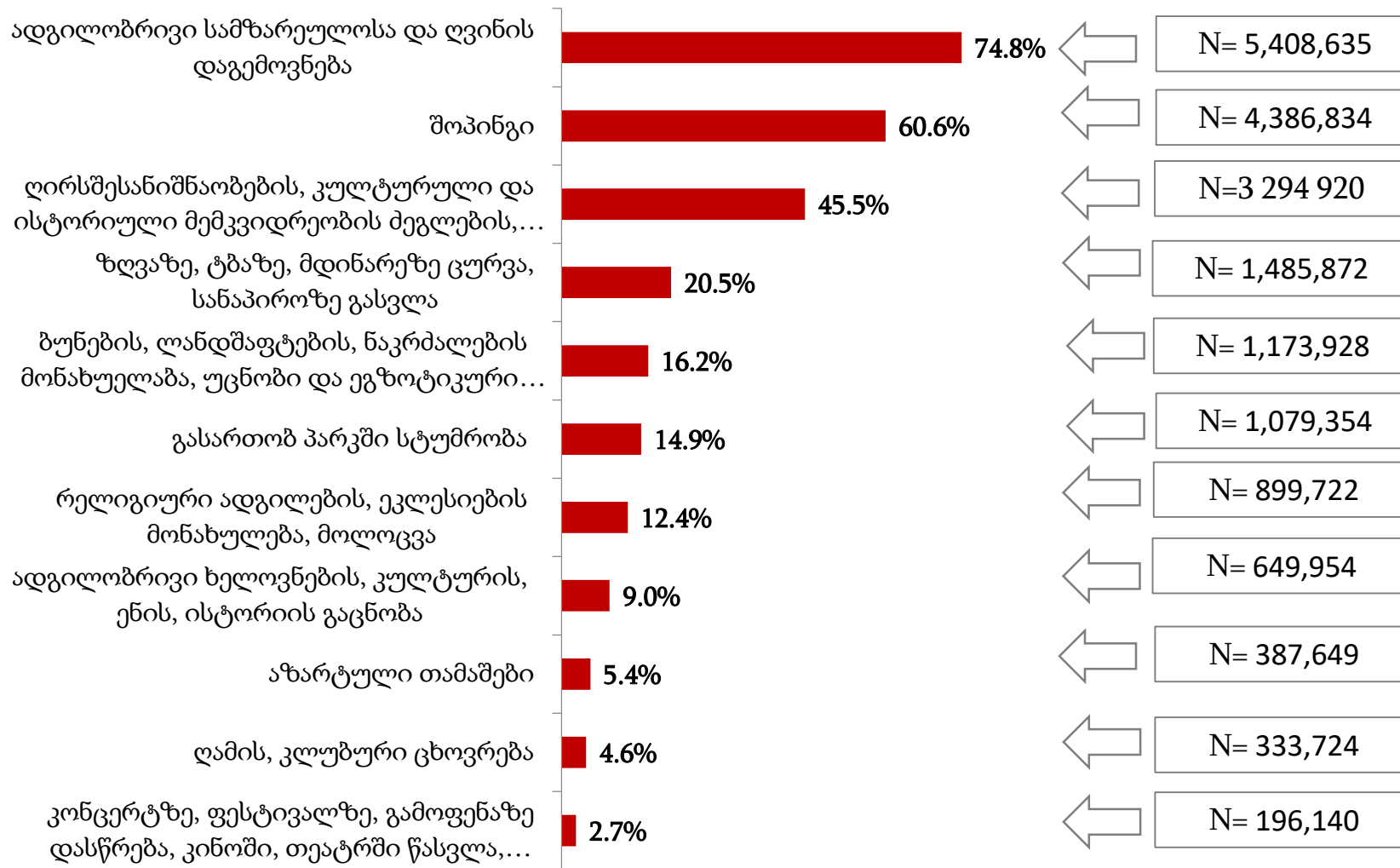
გთხოვთ მითხრათ, რა იყო საქართველოში თქვენი ვიზიტის ძირითადი მიზანი?

	აზერბაიჯანი	თურქეთი	რუსეთი	სომხეთი	ცენტრ. და აღმ. ევროპა	სხვა ევროპა	სხვა ქვეყნები
გართობა, დასვენება, რეკრეაცია	20.0%	65.9%	49.4%	8.8%	70.2%	64.4%	74.2%
მეგობრების, ნათესავების მონახულება	30.8%	9.0%	18.9%	28.4%	8.6%	23.6%	4.8%
ტრანზიტი	0.8%	0.2%	0.3%	0.1%	0.4%	0.9%	1.9%
შოპინგი	8.9%	0.0%	1.5%	1.3%	0.7%	0.1%	0.2%
ბიზნესი, პროფესიული საქმიანობა	1.0%	0.2%	0.2%	0.0%	0.0%	0.0%	0.2%
მკურნალობა	12.2%	4.5%	0.6%	18.2%	0.2%	0.1%	0.4%
განათლების მიღება	18.1%	8.4%	24.3%	30.5%	5.2%	1.0%	2.5%
რელიგია, მომლოცველობა	3.2%	11.8%	4.4%	12.3%	14.6%	9.9%	15.7%
სხვა	5.0%	0.1%	0.4%	0.4%	0.0%	0.0%	0.1%

# განხორციელებული აქტივობები/ჯამური სურათი

გთხოვთ მითხრათ, საქართველოში ვიზიტისას რომელი აქტივობები განხორციელეთ?

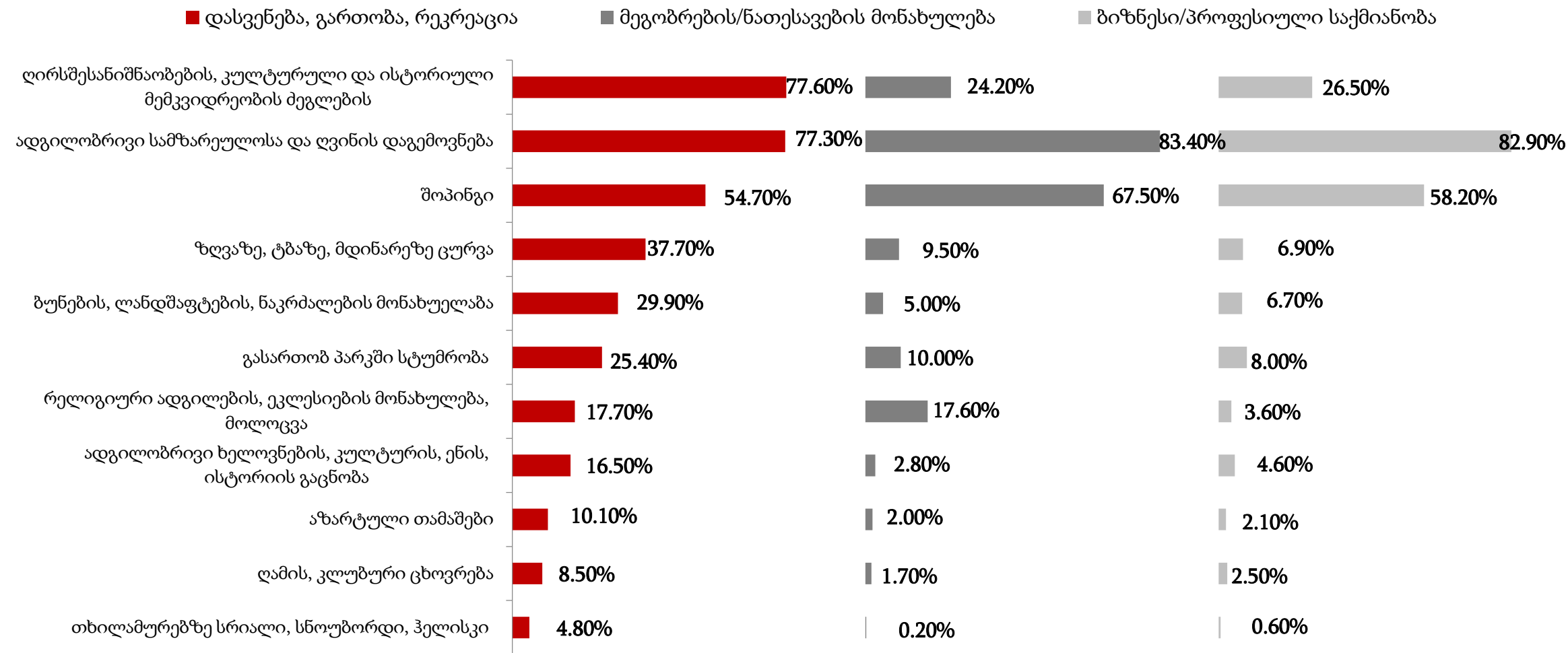
შენიშვნა: მონაცემთა ჯამი აღემატება 100%-ს, რადგან დასაშვებია იყო ერთზე მეტი პასუხი.



# განხორციელებული აქტივობები/მიზნობრიობის მიხედვით

გთხოვთ მითხრათ, საქართველოში ვიზიტისას რომელი აქტივობები განახორციელებთ?

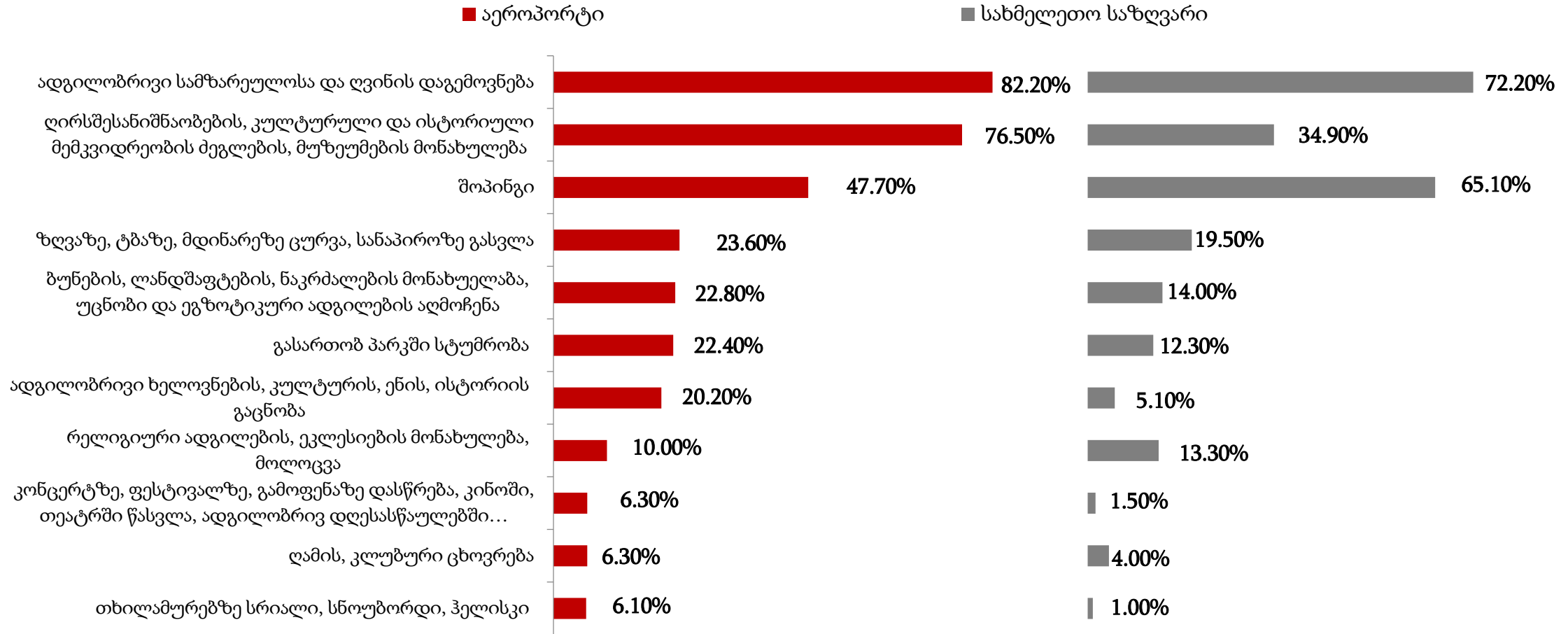
*შენიშვნა: მონაცემთა ჯამი აღემატება 100%-ს, რადგან დასაშვებია იყო ერთზე მეტი პასუხი.*



# განხორციელებული აქტივობები/ საზღვრის ტიპის მიხედვით

გთხოვთ მითხრათ, საქართველოში ვიზიტისას რომელი აქტივობები განახორციელებთ?

*შენიშვნა: მონაცემთა ჯამი აღემატება 100%-ს, რადგან დასაშვებია იყო ერთზე მეტი პასუხი.*



# განხორციელებული აქტივობები/რეზიდენტობის მიხედვით

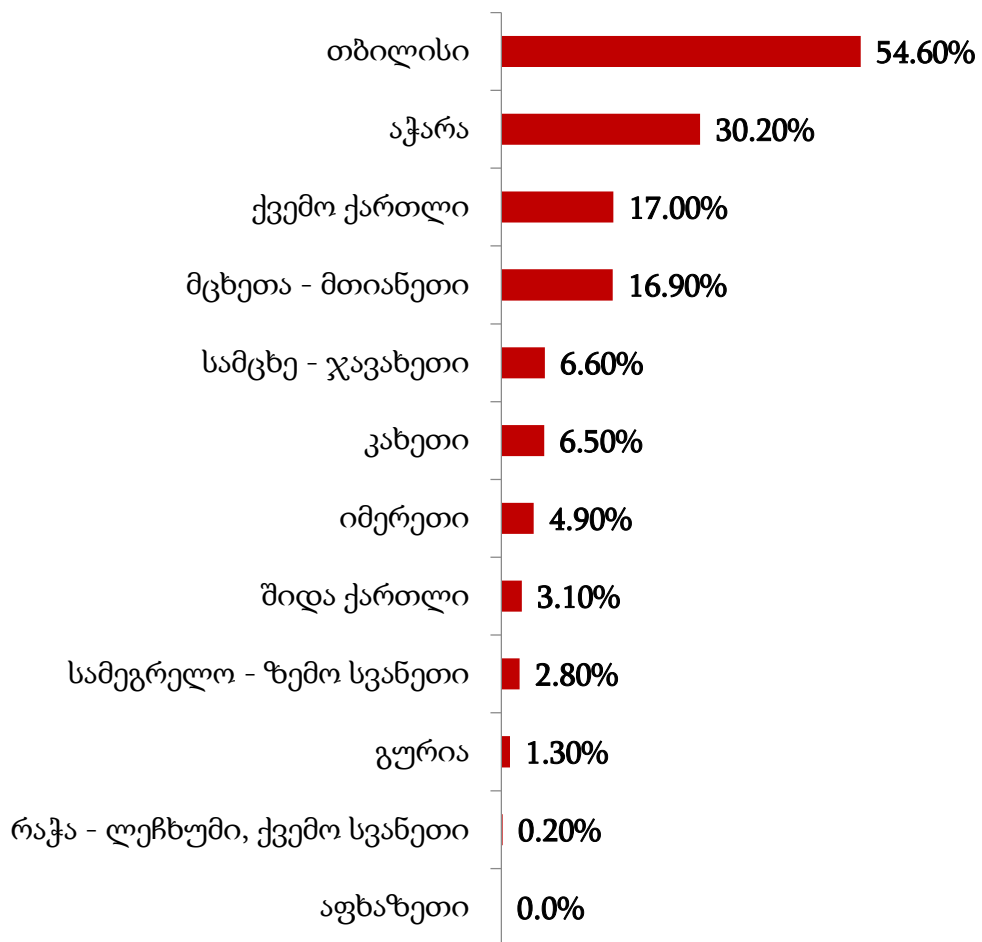
გთხოვთ მითხრათ, საქართველოში ვიზიტისას რომელი აქტივობები განახორციელებთ?

*შენიშვნა: მონაცემთა ჯამი აღემატება 100%-ს, რადგან დასაშვებია იყო ერთზე მეტი პასუხი.*

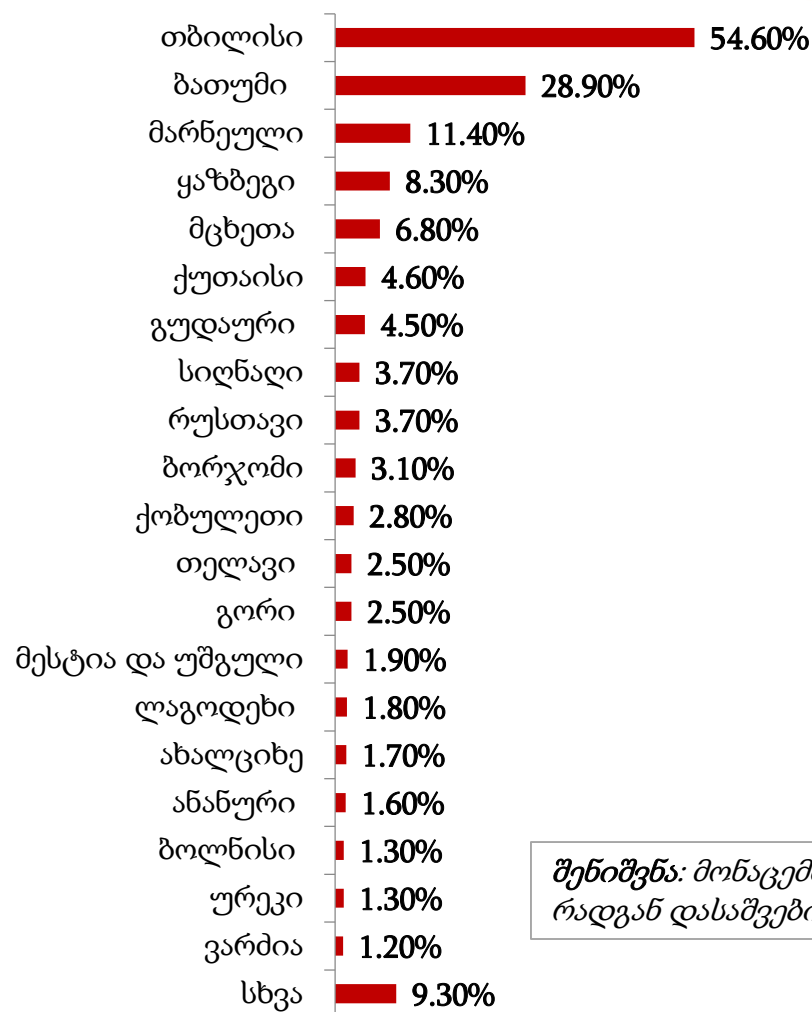
	აზერბაიჯანი	თურქეთი	რუსეთი	სომხეთი	ცენტრ. და აღმ. ევროპა	სხვა ევროპა	სხვა ქვეყნები
ადგილობრივი სამზარეულოსა და ღვინის დაგემოვნება	68.2%	58.1%	88.1%	70.2%	86.1%	85.2%	77.3%
შოპინგი	58.8%	42.3%	66.8%	83.2%	55.9%	50.5%	55.8%
ღირსშესანიშნაობების, კულტურული და ისტორიული მემკვიდრეობის ძეგლების, მუზეუმების მონახულება	28.9%	54.3%	49.8%	4.4%	72.1%	78.8%	81.3%
გასართობ პარკში სტუმრობა	14.2%	11.3%	15.4%	7.2%	19.7%	20.2%	28.1%
ზღვაზე, ტბაზე, მდინარეზე ცურვა, სანაპიროზე გასვლა	12.9%	35.3%	19.2%	9.3%	35.8%	24.2%	17.6%
ბუნების, ლანდშაფტების, ნაკრძალების მონახულება	11.4%	17.5%	15.1%	2.3%	24.4%	30.6%	33.9%
ღამის, კლუბური ცხოვრება	4.4%	7.4%	1.7%	3.6%	5.5%	5.6%	7.4%
რელიგიური ადგილების, ეკლესიების მონახულება	2.6%	11.7%	20.4%	10.4%	16.9%	17.6%	12.5%
აზარტული თამაშები	2.4%	23.0%	0.8%	0.1%	1.2%	5.8%	3.5%
სასოფლო - სამეურნეო აქტივობებში მონაწილეობა	1.7%	0.1%	0.5%	0.0%	2.5%	1.7%	1.4%
ადგილობრივი ხელოვნების, კულტურის, ენის, ისტორიის გაცნობა	1.5%	3.8%	8.6%	0.1%	17.9%	32.7%	23.7%

# პოპულარული რეგიონები და ადგილები/ჯამური სურათი

გთხოვთ მითხრათ, ახლანდელი ვიზიტისას, საქართველოს რომელი რეგიონები მოინახულებთ?



გთხოვთ მითხრათ, ახლანდელი ვიზიტისას, საქართველოს რომელი ადგილები მოინახულებთ?



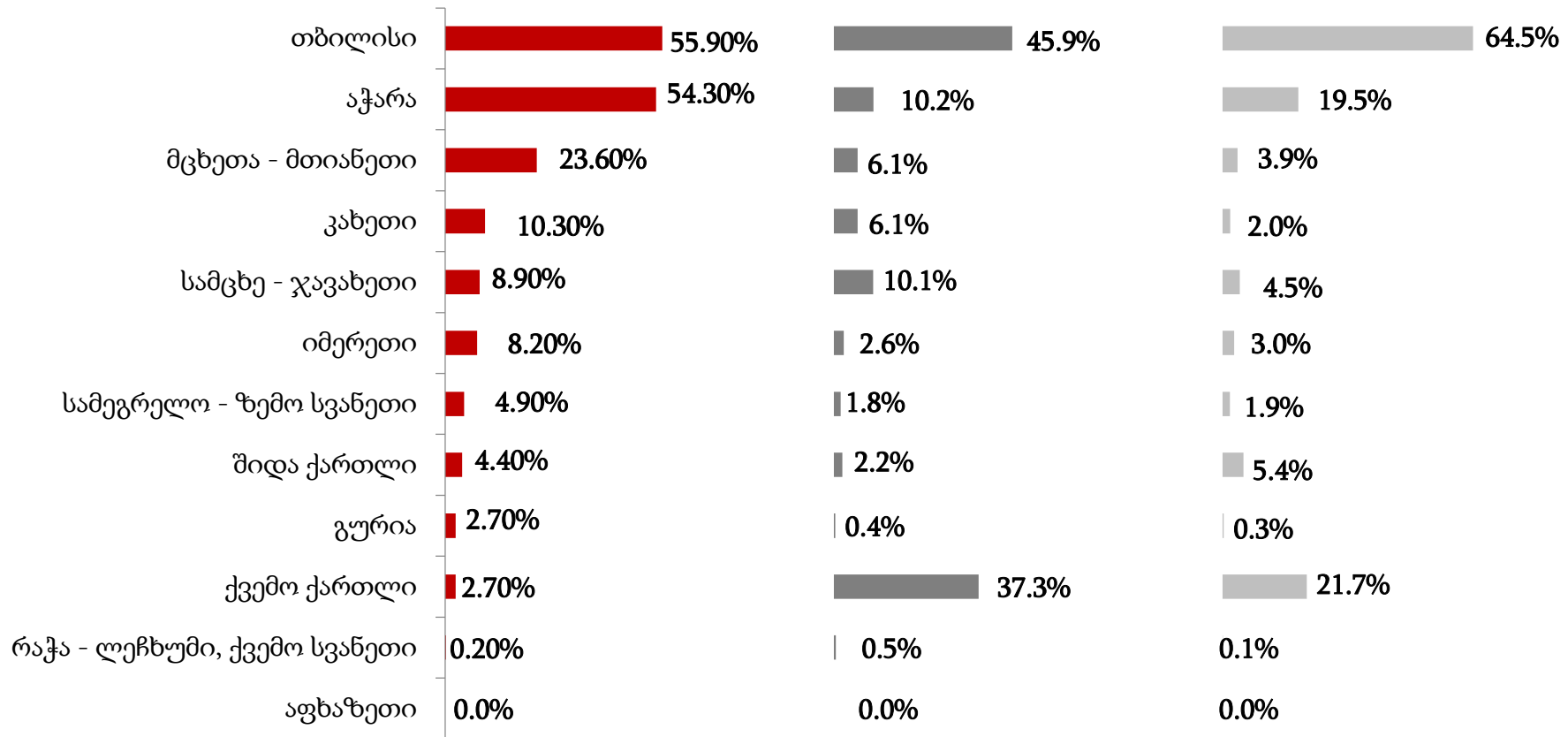
შენიშვნა: მონაცემთა ჯამი აღემატება 100%-ს, რადგან დასაშვებია იყო ერთზე მეტი პასუხი.

# პოპულარული რეგიონები/მიზნობრიობის მიხედვით

გთხოვთ მითხრათ, საქართველოში ვიზიტისას რომელი რეგიონები მოინახულეთ?

*შენიშვნა: მონაცემთა ჯამი აღემატება 100%-ს, რადგან დასაშვებია იყო ერთზე მეტი პასუხი.*

■ დასვენება, გართობა, რეკრეაცია ■ მეგობრების/ნათესავების მონახულება ■ ბიზნესი/პროფესიული საქმიანობა



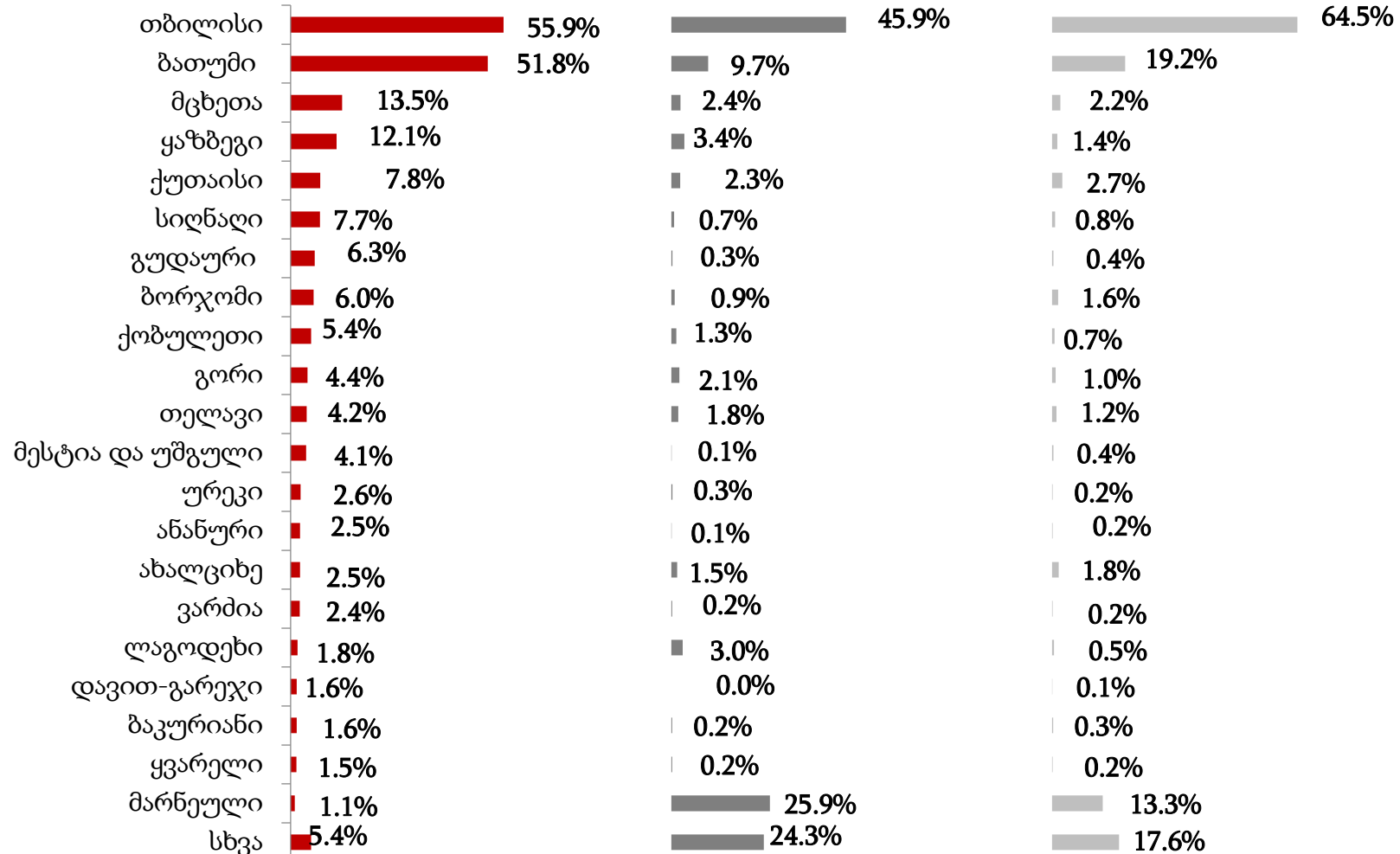


# მონახულებული ადგილები/მიზნობრიობის მიხედვით

გთხოვთ მითხრათ, ახლანდელი ვიზიტისას, საქართველოს რომელი ადგილები მოინახულეთ?

*შენიშვნა: მონაცემთა ჯამი აღემატება 100%-ს, რადგან დასაშვებია იყო ერთზე მეტი პასუხი.*

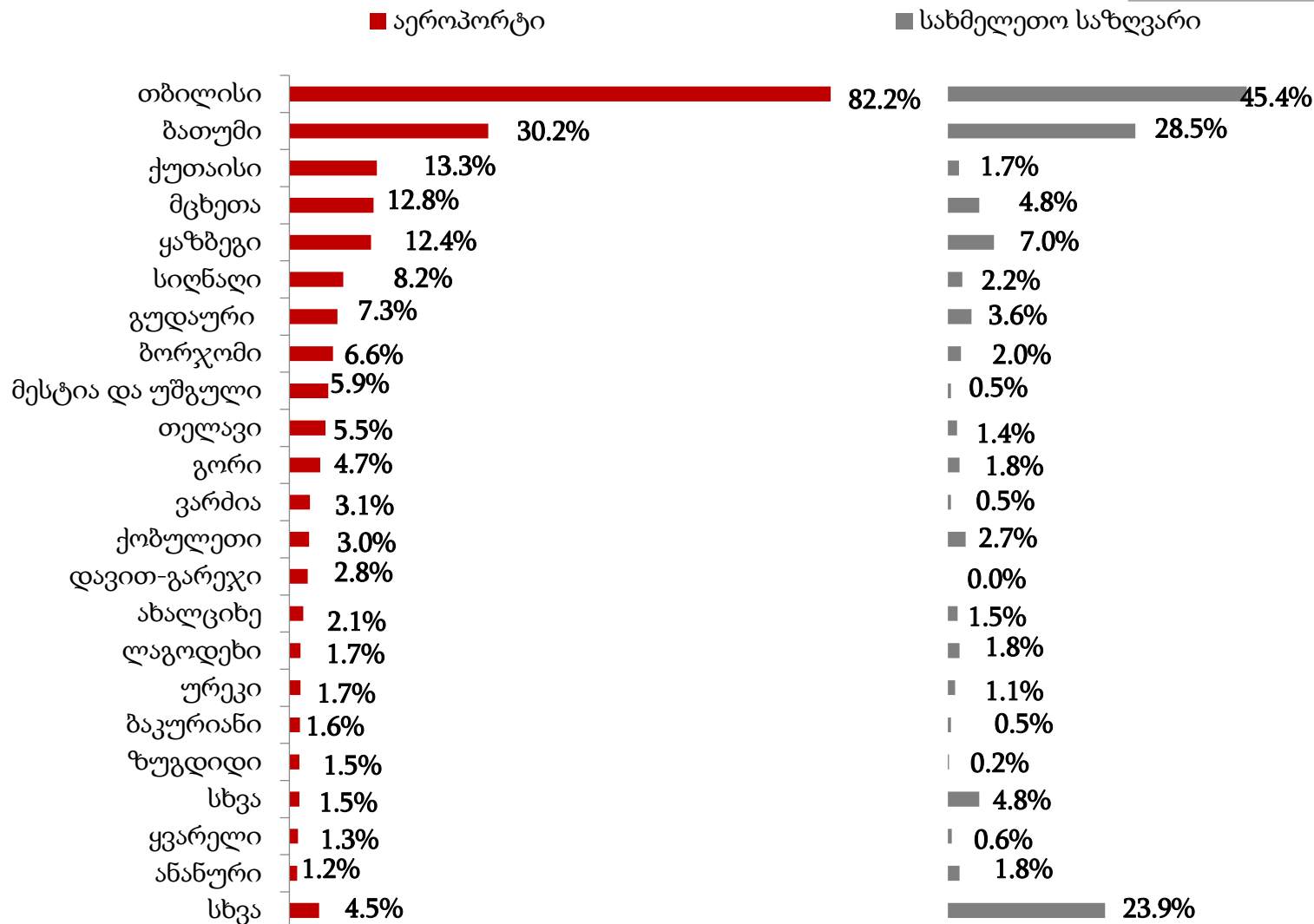
■ დასვენება, გართობა, რეკრეაცია ■ მეგობრების/ნათესავების მონახულება ■ ბიზნესი/პროფესიული საქმიანობა



# მონახულებული ადგილები/ საზღვრის ტიპის მიხედვით

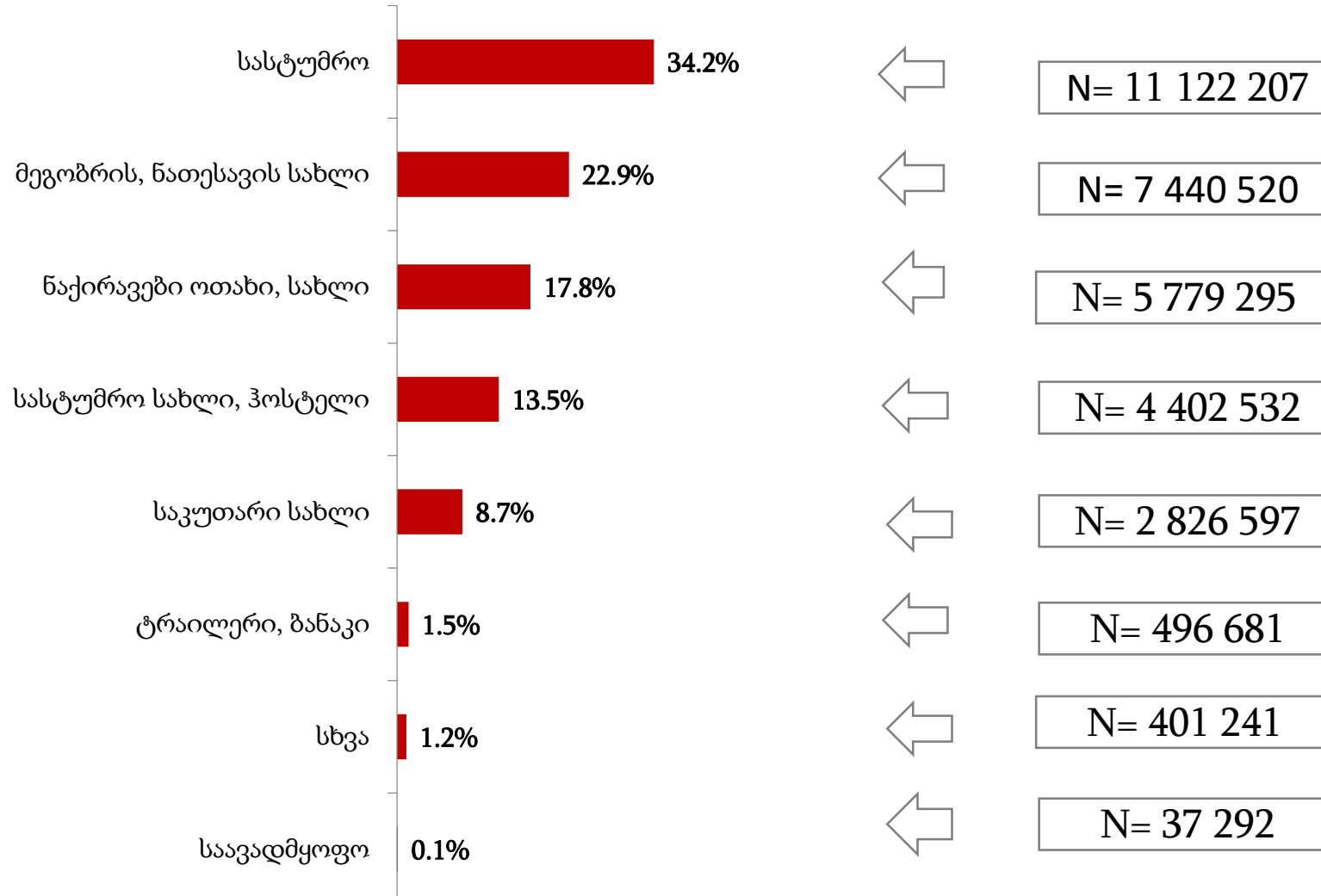
გთხოვთ მითხრათ, ახლანდელი ვიზიტისას, საქართველოს რომელი ადგილები მოინახულეთ?

შენიშვნა: მონაცემთა ჯამი აღემატება 100%-ს, რადგან დასაშვებია იყო ერთზე მეტი პასუხი.



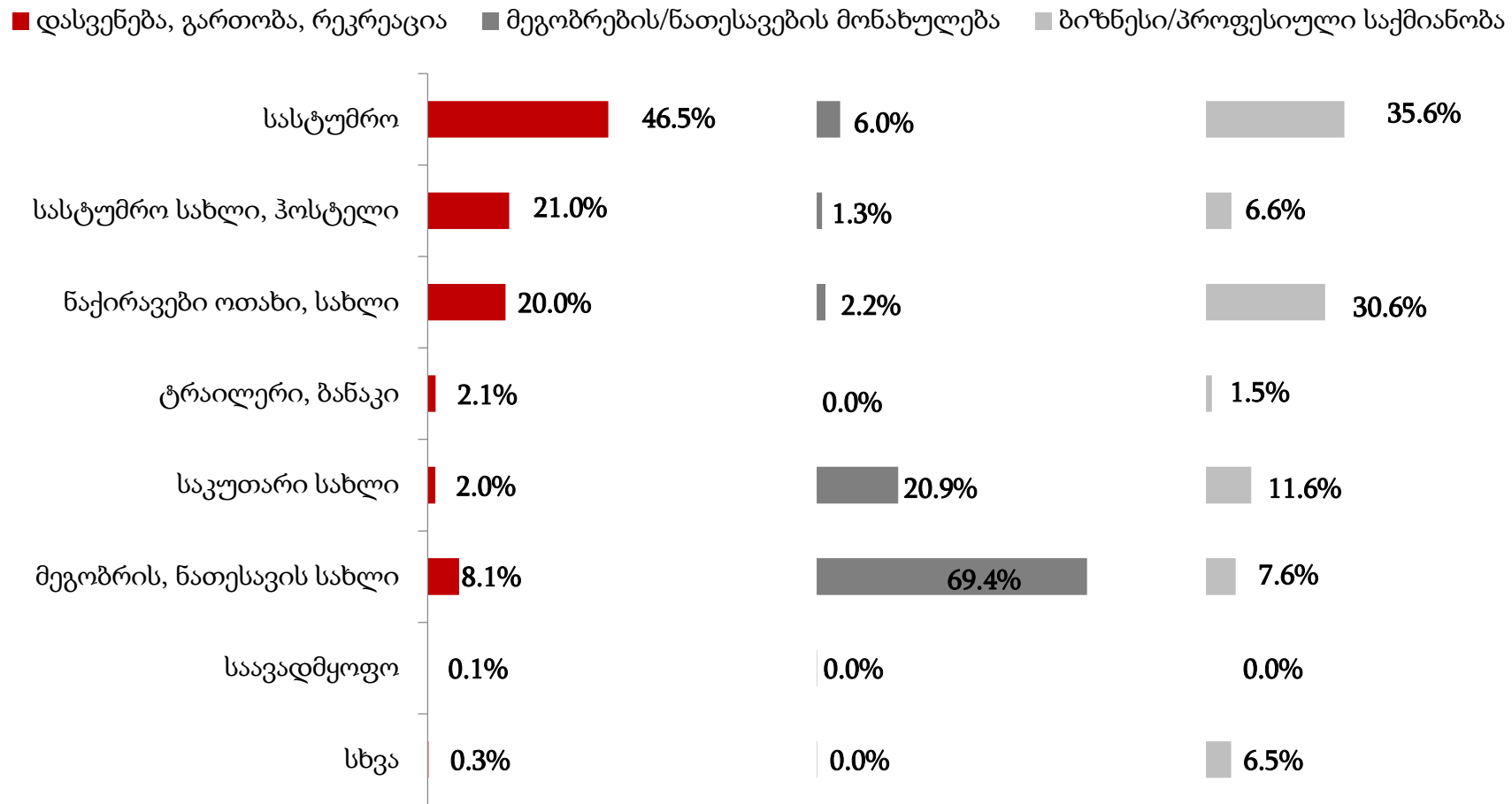
# განთავსების საშუალებები/ჯამური მონაცემები

გთხოვთ მითხრათ, საქართველოში ვიზიტისას სად ათევდით ღამეს?



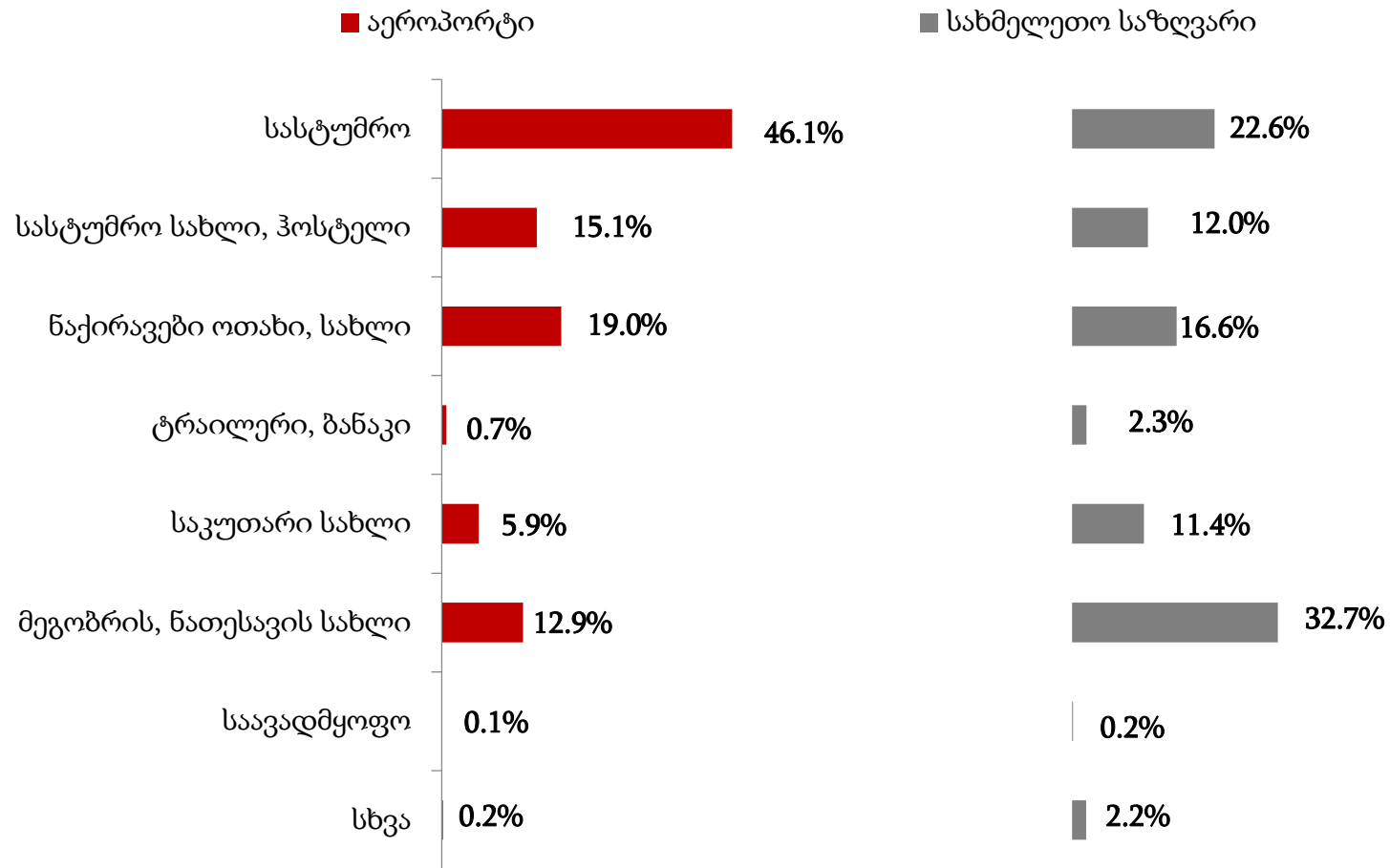
# განთავსების საშუალებები/მიზნობრიობის მიხედვით

გთხოვთ მითხრათ, საქართველოში ვიზიტისას სად ათევდით ღამეს?



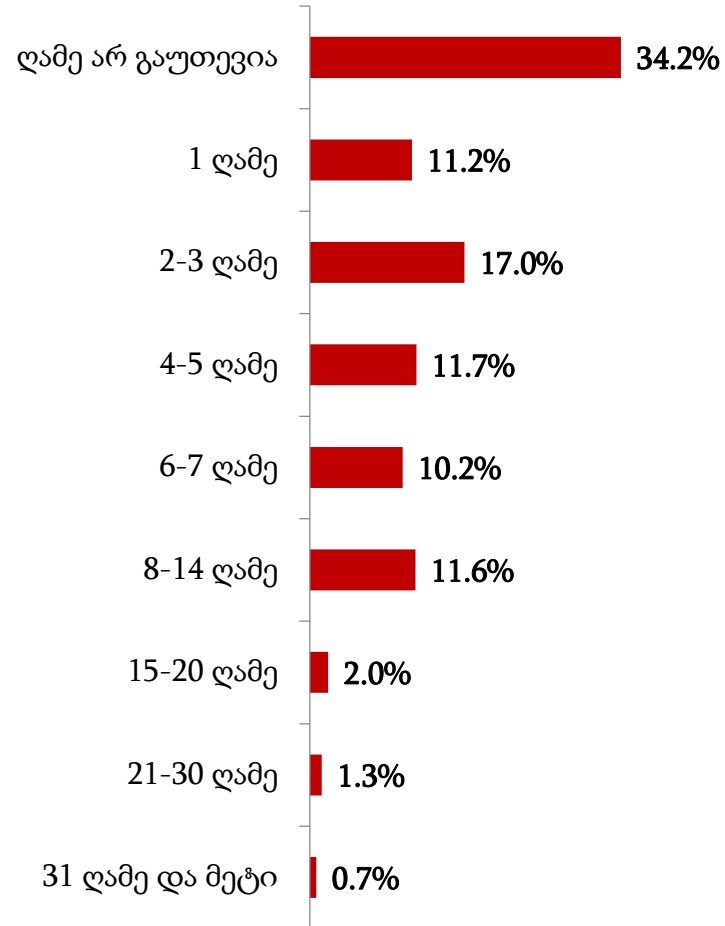
# განთავსების საშუალებები/ საზღვრის ტიპის მიხედვით

გთხოვთ მითხრათ, საქართველოში ვიზიტისას სად ათევდით ღამეს?



# ვიზიტის ხანგრძლივობა/ჯამური სურათი

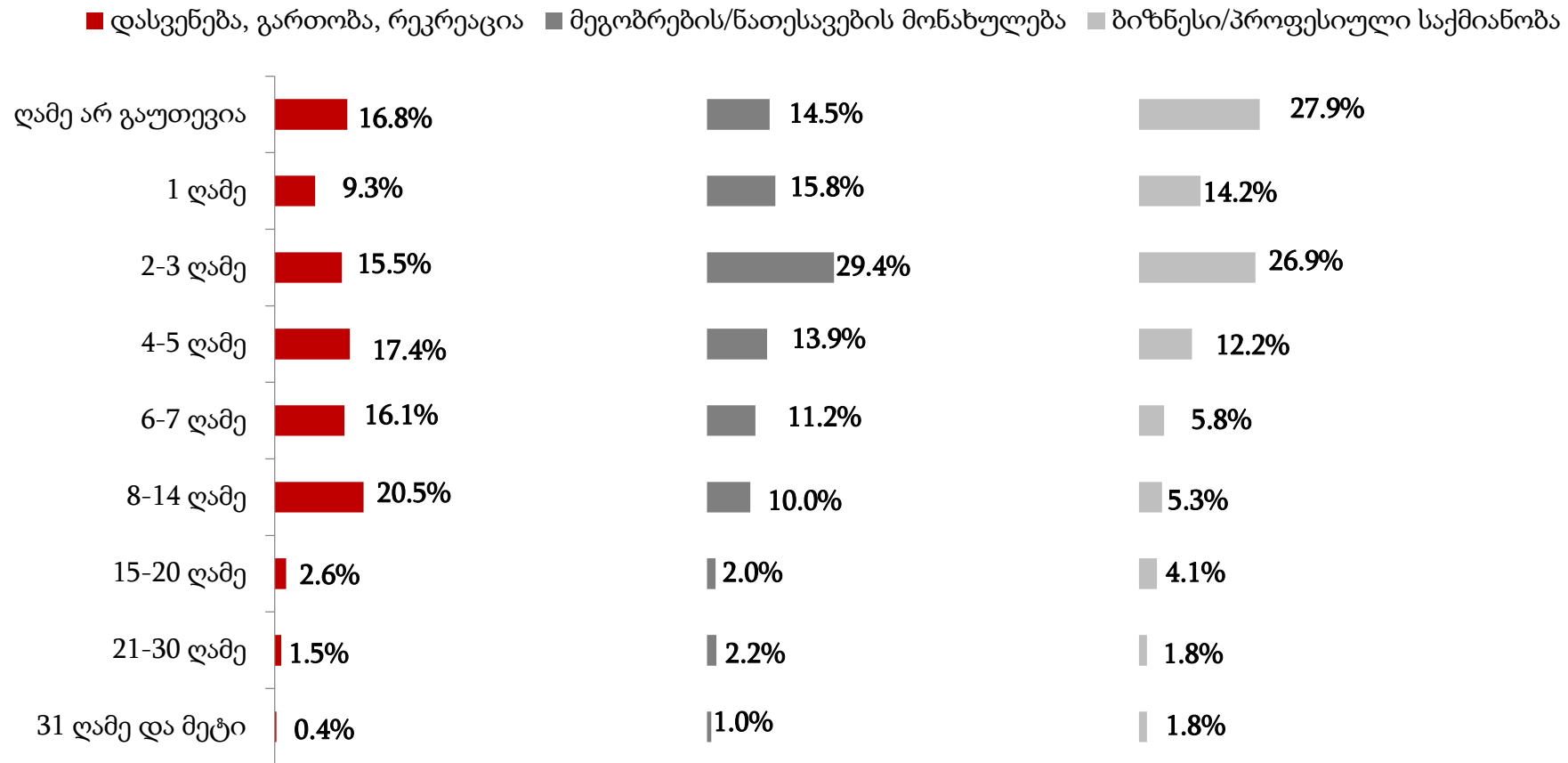
გთხოვთ მითხრათ, ბოლო ჯერზე რამდენი ღამე გაათიეთ საქართველოში?



ვიზიტის საშუალო  
ხანგრძლივობა  
4.1 ღამე

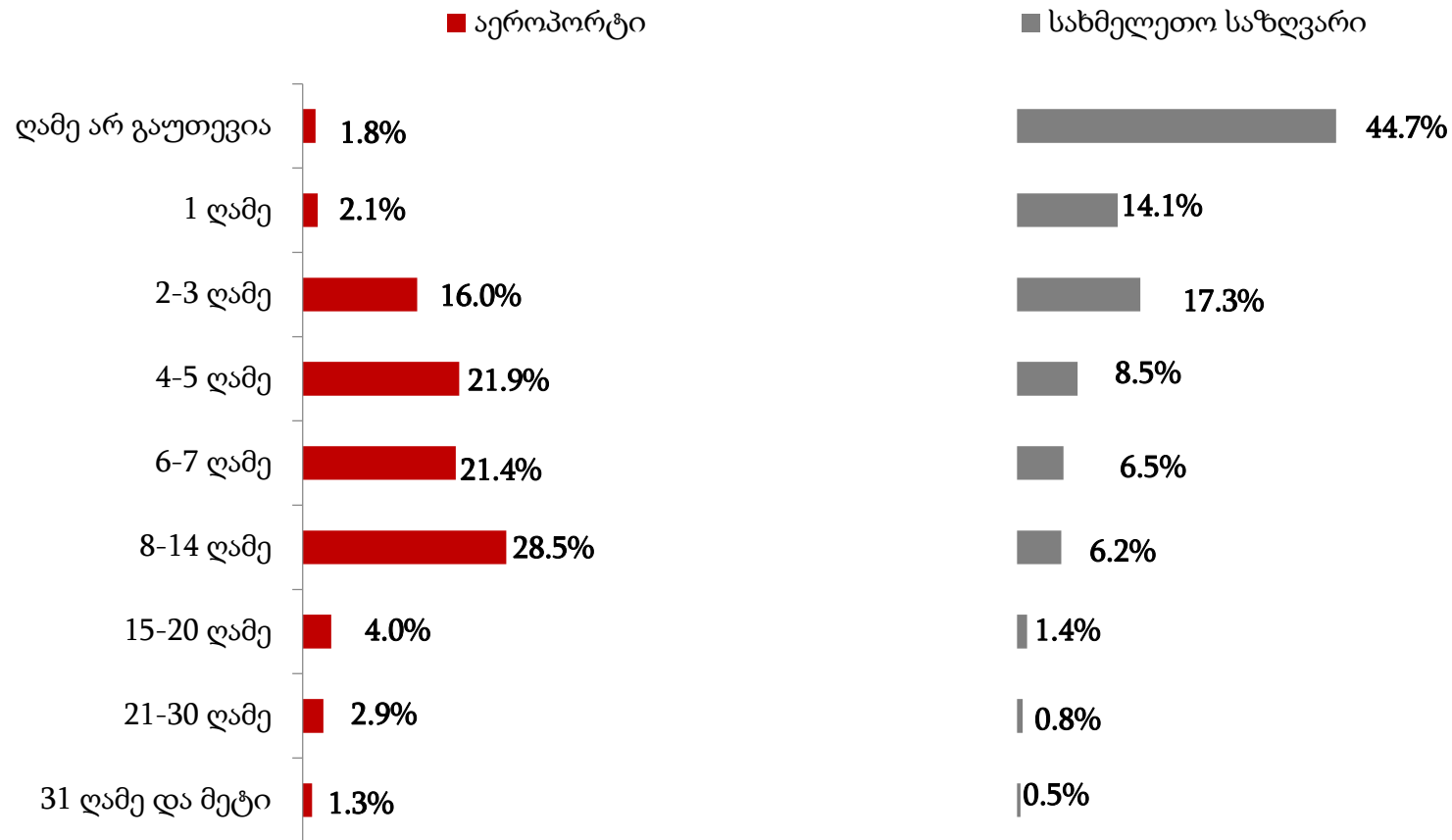
# ვიზიტის ხანგრძლივობა/მიზნობრიობის მიხედვით

გთხოვთ მითხრათ, რამდენი ღამე გაათიეთ საქართველოში?



# ვიზიტის ხანგრძლივობა/ საზღვრის ტიპის მიხედვით

გთხოვთ მითხრათ, რამდენი ღამე გაათიეთ საქართველოში?





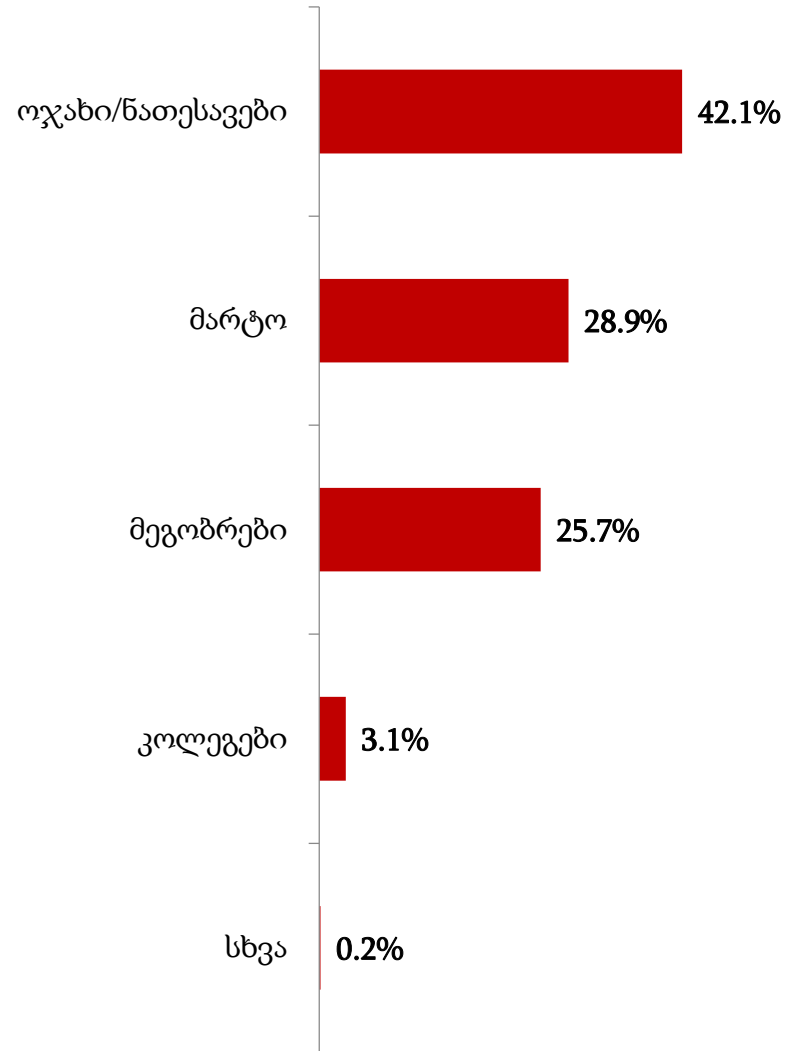
# ვიზიტის ხანგრძლივობა/რეზიდენტობის მიხედვით

გთხოვთ მითხრათ, რამდენი ღამე გაათიეთ საქართველოში?

	აზერბაიჯანი	თურქეთი	რუსეთი	სომხეთი	ცენტრ. და აღმ. ევროპა	სხვა ევროპა	სხვა ქვეყნები
ღამე არ გაუთევია	41.7%	48.1%	25.2%	59.6%	4.6%	1.2%	6.3%
1 ღამე	16.0%	21.2%	3.5%	9.5%	5.5%	2.3%	3.0%
2-3 ღამე	18.4%	18.8%	11.8%	12.8%	15.7%	18.4%	24.8%
4-5 ღამე	12.4%	5.5%	16.2%	8.0%	18.6%	25.0%	23.7%
6-7 ღამე	5.0%	2.7%	14.4%	5.1%	20.6%	17.4%	17.5%
8-14 ღამე	4.7%	2.6%	21.7%	4.1%	25.4%	25.7%	17.3%
15-20 ღამე	0.7%	0.5%	3.5%	0.7%	4.7%	3.7%	3.2%
21-30 ღამე	0.5%	0.4%	2.9%	0.3%	3.8%	4.9%	1.9%
31 ღამე და მეტი	0.6%	0.1%	0.9%	0.1%	1.3%	1.5%	2.4%
საშუალო დამისთევის მაჩვენებელი	1.8 ღამე	1.7 ღამე	5.9 ღამე	1.5 ღამე	7.9 ღამე	7.8 ღამე	8.5 ღამე

# მოგზაურების თანხმლები პირები/ჯამური სურათი

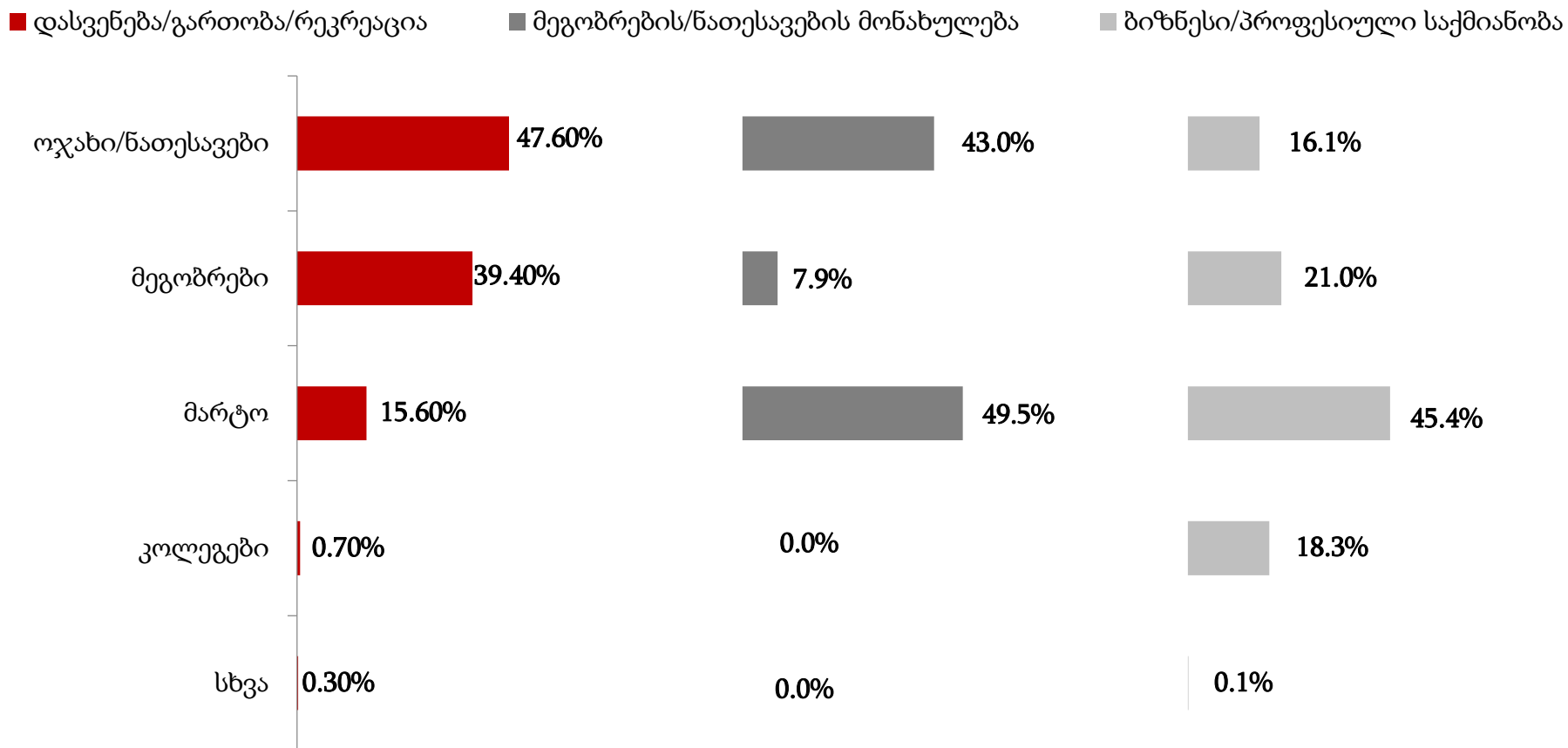
გთხოვთ მითხრათ, ვისთან ერთად იმოგზაურეთ საქართველოში ამ ვიზიტისას?



*შენიშვნა: მონაცემთა ჯამი აღემატება 100%-ს, რადგან დასაშვებია იყო ერთზე მეტი პასუხი.*

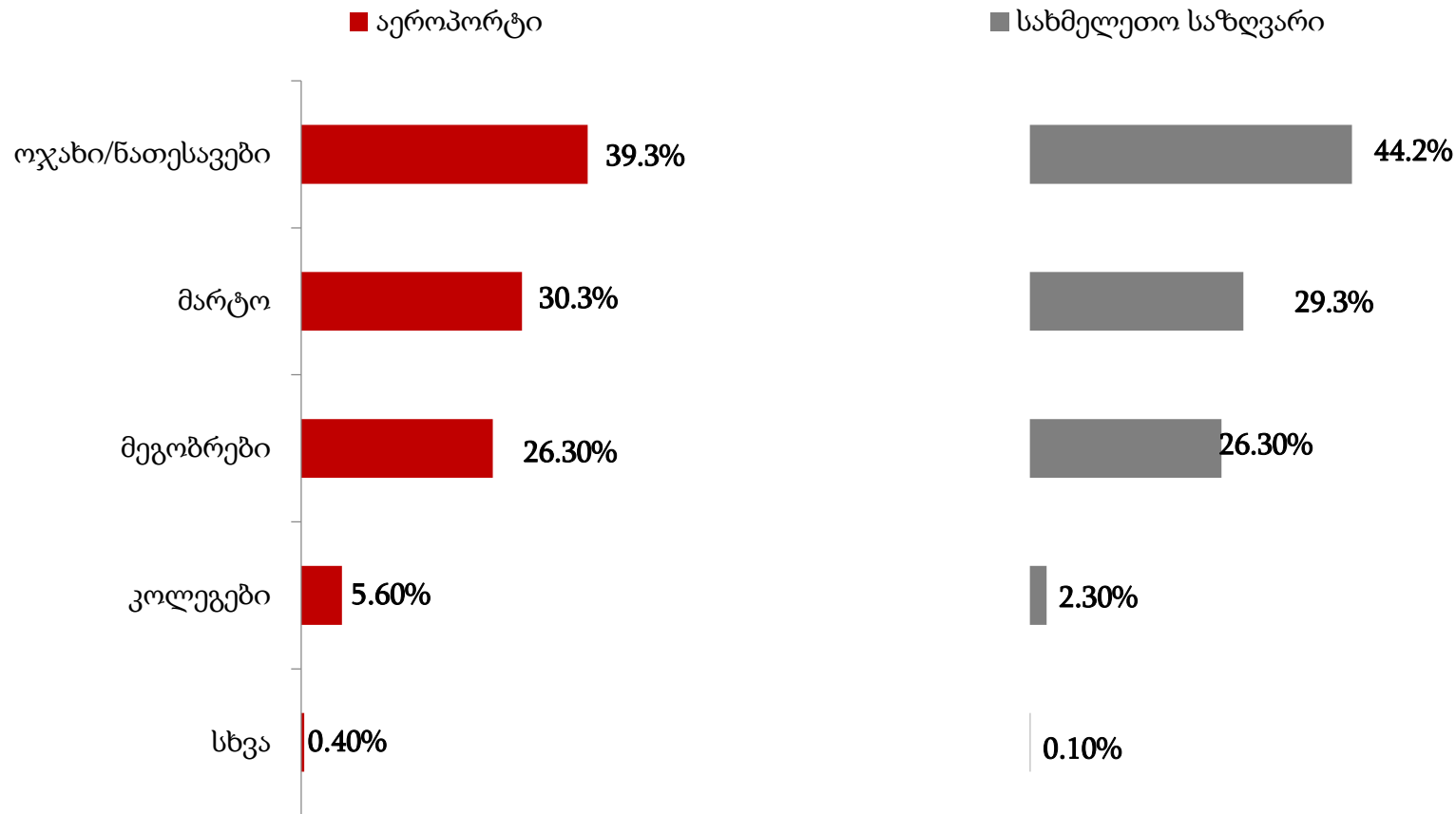
# მოგზაურების თანხმლები პირები/მიზნობრიობის მიხედვით

გთხოვთ მითხრათ, ვისთან ერთად იმოგზაურეთ საქართველოში ამ ვიზიტისას?



# მოგზაურების თანხმლები პირები/ საზღვრის ტიპის მიხედვით

გთხოვთ მითხრათ, ვისთან ერთად იმოგზაურეთ საქართველოში ამ ვიზიტისას?



# მოგზაურების თანხმლები პირები/რეზიდენტობის მიხედვით

გთხოვთ მითხრათ, ვისთან ერთად იმოგზაურებთ საქართველოში ამ ვიზიტისას?

	აზერბაიჯანი	თურქეთი	რუსეთი	სომხეთი	ცენტრ. და აღმ. ევროპა	სხვა ევროპა	სხვა ქვეყნები
მარტო	44.1%	37.4%	21.9%	15.2%	25.9%	31.6%	24.5%
ოჯახი/ნათესავები	37.5%	23.4%	54.0%	57.1%	42.0%	38.1%	44.9%
მეგობრები	17.6%	37.6%	25.5%	23.7%	30.8%	29.7%	27.6%
კოლეგები	1.4%	2.4%	1.4%	5.5%	5.0%	4.9%	5.9%
სხვა	0.1%	0.2%	0.0%	0.0%	0.2%	0.9%	0.2%

# დანახარჯების სტრუქტურა/ჯამური და ქვეყნების მიხედვით

ვიზიტორების ჯამური ტურისტული დანახარჯი



8 511 534 927 GEL

საშუალო დანახარჯი ერთ ვიზიტზე



1 102 GEL

დანახარჯების კომპონენტები	ჯამში ყველა ვიზიტორის მიერ გაწეული ტურისტული ხარჯი	წილი მთლიან დანახარჯში
საკვები და სასმელი	2,343,421,279	27.5%
განთავსების საშუალებები	2,021,228,953	23.7%
შოპინგი	1,800,271,650	21.2%
რეკრეაცია, კულტურული და სპორტული აქტივობები	1,528,705,888	18.0%
ადგილობრივი ტრანსპორტი	644,544,830	7.6%
სხვა დანახარჯები	173,362,328	2.0%

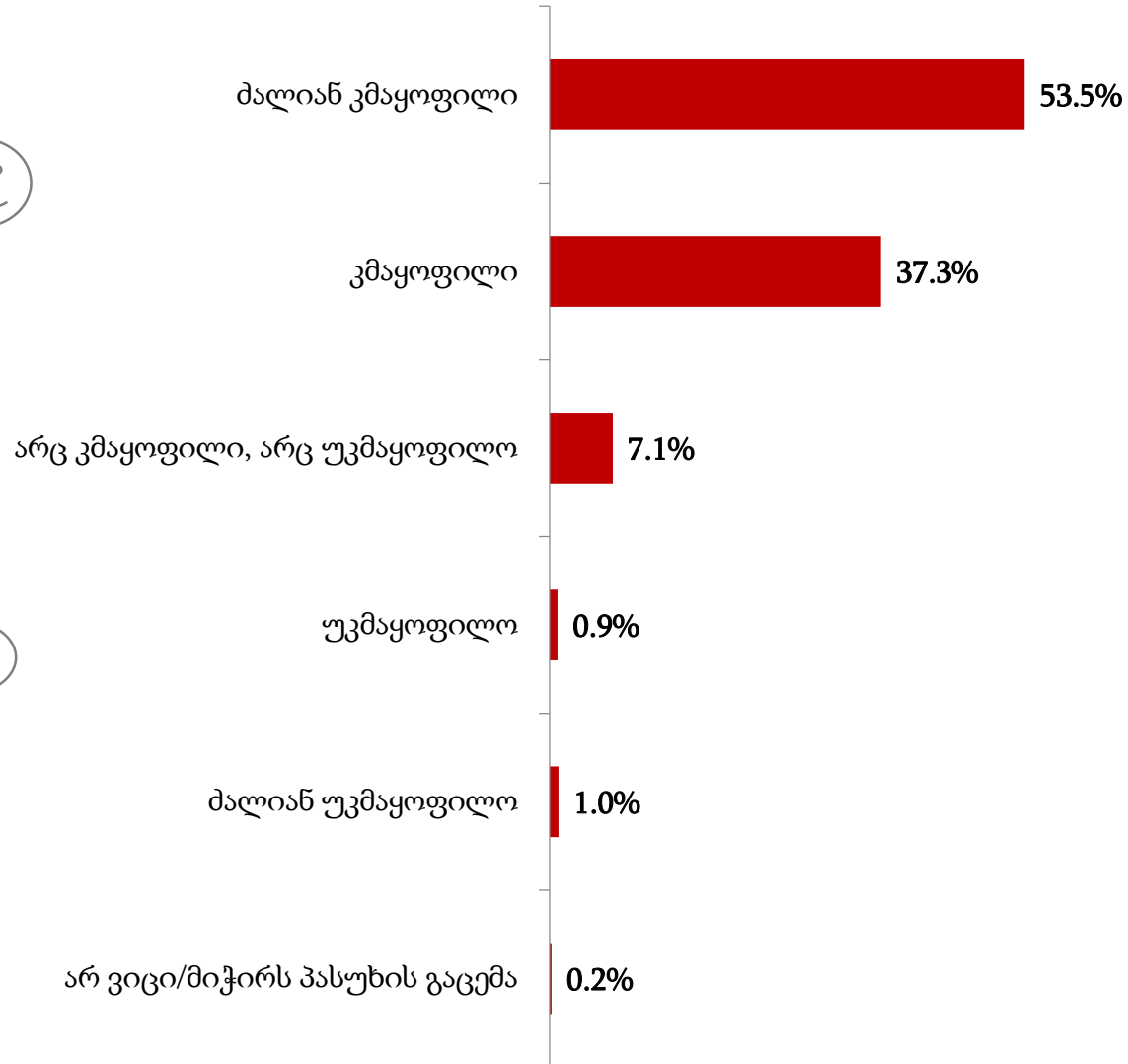
	აზერბაიჯანი	თურქეთი	რუსეთი	სომხეთი	ცენტრ. და აღმ. ევროპა	სხვა ევროპა	სხვა ქვეყნები
ჯამური ტურისტული ხარჯი	689,479,762 GEL	1,134,024,923 GEL	2,119,882,130 GEL	750,633,120 GEL	1,090,911,160 GEL	1,223,985,637 GEL	1,502,618,195 GEL
საშუალო ხარჯი ვიზიტზე	395 GEL	928 GEL	1282 GEL	589 GEL	1792 GEL	1938 GEL	2538 GEL

# დანახარჯების სტრუქტურა/მაღალმხარჯველიანი

N	რესპოდენტის რეზიდენტობის ქვეყანა	ვიზიტზე საშუალო ხარჯი	მოლიანი ტურისტული ხარჯი	შერჩევის რაოდენობა
1	რუსეთი	1,282	2,119,882,130	2,263
2	თურქეთი	928	1,134,024,923	3,121
3	სომხეთი	589	750,633,120	1,333
4	აზერბაიჯანი	395	689,479,762	1,529
5	უკრაინა	1,788	408,004,873	362
6	ისრაელი	2,035	386,219,347	311
7	გერმანია	1,856	265,585,328	231
8	საუდის არაბეთი	3,632	234,530,691	117
9	აშშ	3,813	227,479,434	90
10	არაბთა გაერთიანებული საემიროები	2,453	207,284,589	179
11	ყაზახეთი	1,818	199,533,666	140
12	ირანი	2,092	160,669,028	137
13	პოლონეთი	1,781	137,996,096	144
14	ჩინეთი	1,908	104,155,953	70
15	ბელარუსი	1,406	98,280,037	110
16	გაერთიანებული სამეფო	2,438	94,746,557	79
17	საფრანგეთი	2,101	68,380,957	63
18	იტალია	1,481	57,485,148	61
19	საბერძნეთი	1,026	56,589,599	52
20	ჩეხეთი	2,142	52,100,491	54

# საქართველოში ვიზიტით ზოგადი კმაყოფილება/ჯამური სურათი

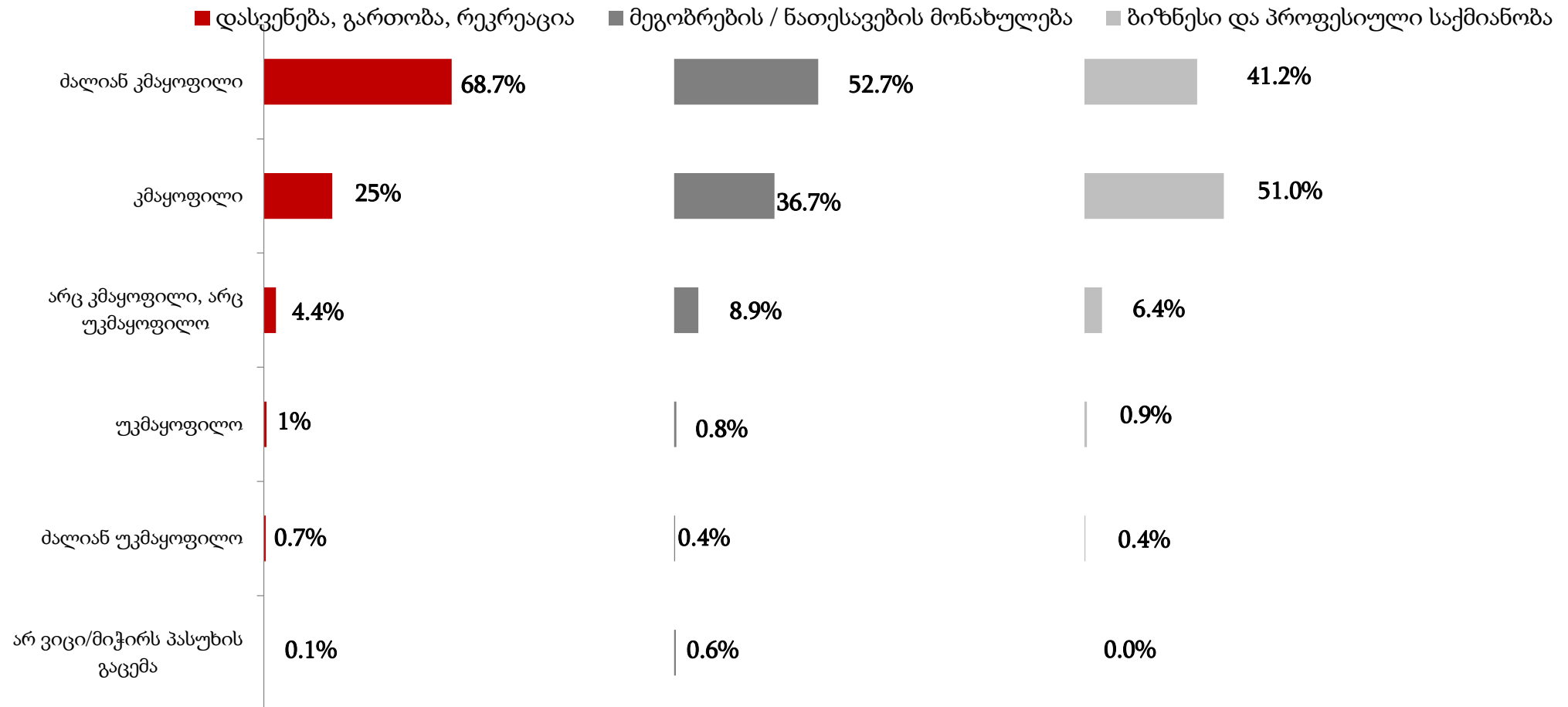
გთხოვთ მითხრათ, საერთო ჯამში რამდენად კმაყოფილი ხართ საქართველოში მოგზაურობით / ვიზიტით?





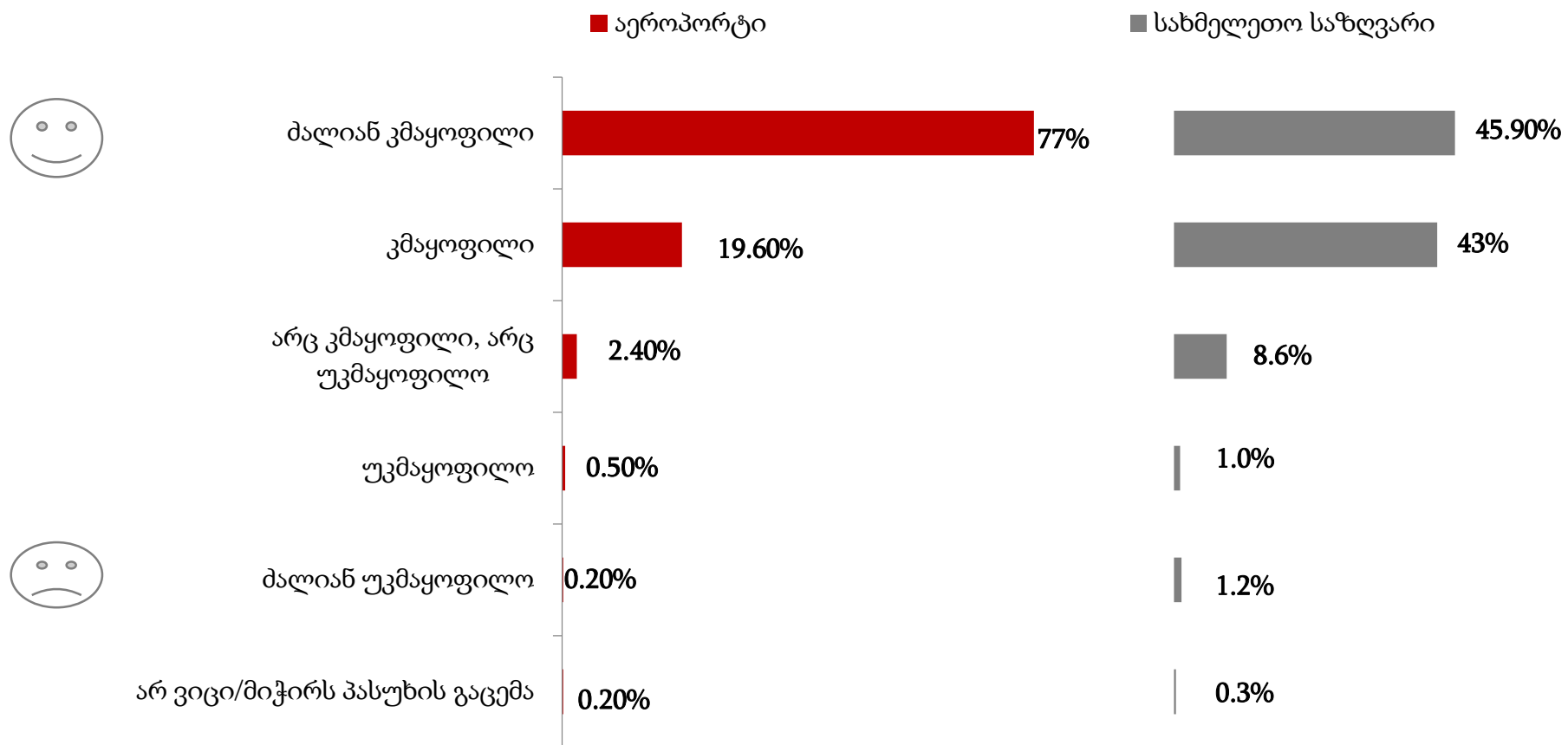
# საქართველოში ვიზიტით ზოგადი კმაყოფილება/მიზნობრიობის მიხედვით

გთხოვთ მითხრათ, საერთო ჯამში რამდენად კმაყოფილი ხართ საქართველოში მოგზაურობით / ვიზიტით?



# საქართველოში ვიზიტით ზოგადი კმაყოფილება/ საზღვრის ტიპის მიხედვით

გთხოვთ მითხრათ, საერთო ჯამში რამდენად კმაყოფილი ხართ საქართველოში მოგზაურობით / ვიზიტით?



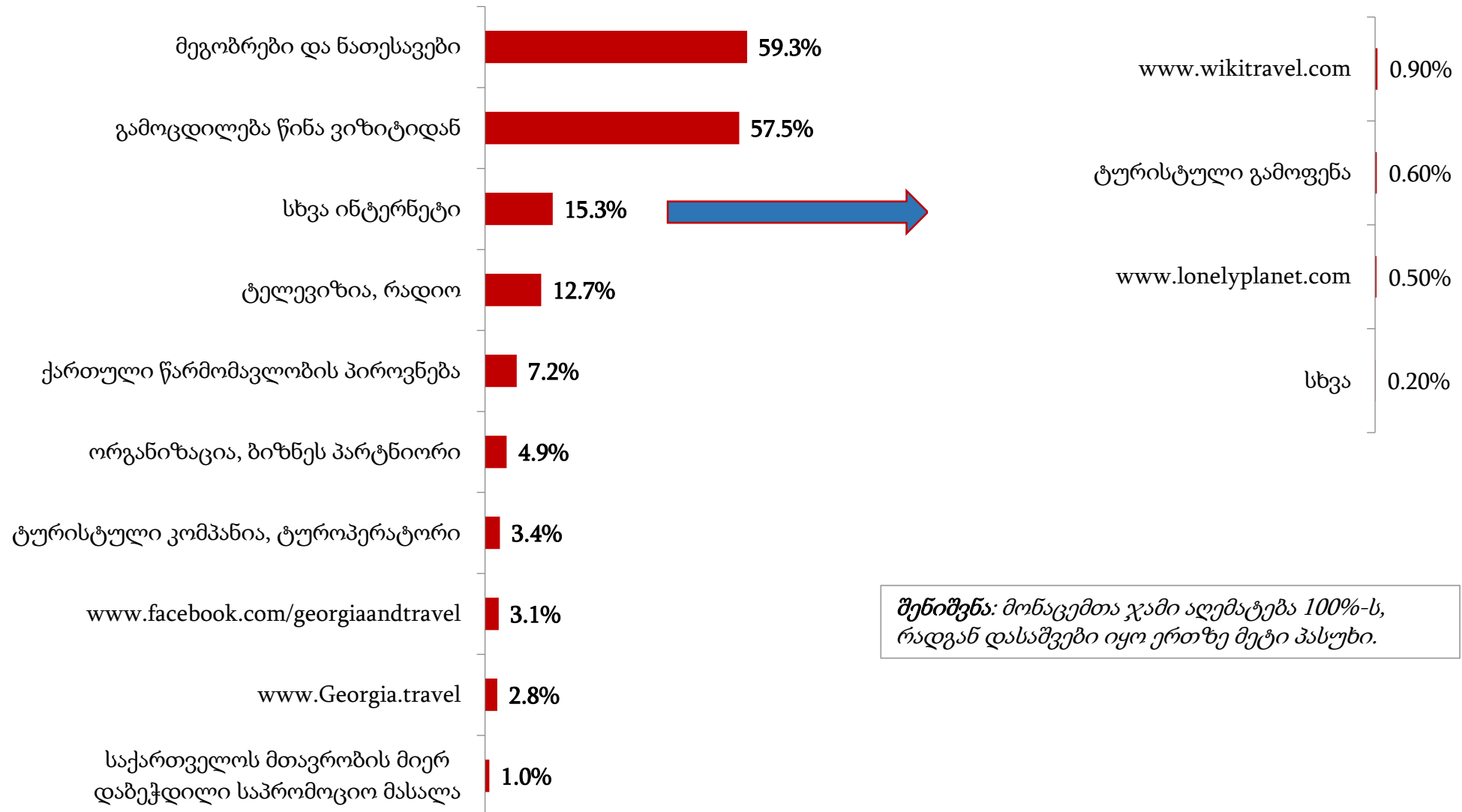
# საქართველოში ვიზიტით ზოგადი კმაყოფილება/რეზიდენტობის მიხედვით

გთხოვთ მითხრათ, საერთო ჯამში რამდენად კმაყოფილი ხართ საქართველოში მოგზაურობით / ვიზიტით?

	აზერბაიჯანი	თურქეთი	რუსეთი	სომხეთი	ცენტრ. და აღმ. ევროპა	სხვა ევროპა	სხვა ქვეყნები
ძალიან კმაყოფილი	51.2%	45.8%	54.8%	34%	70%	79.3%	70.8%
კმაყოფილი	37.0%	38.8%	37.7%	56.1%	26.7%	18.20%	24.1%
არც კმაყოფილი, არც უკმაყოფილო	8.3%	11.1%	6.6%	9.1%	1.8%	2%	3.4%
უკმაყოფილო	0.5%	2.3%	0.5%	0.2%	1.4%	0.3%	1.2%
ძალიან უკმაყოფილო	2.2%	1.9%	0.2%	0.7%	0.1%	0.1%	0.4%
არ ვიცი/მიჭირს პასუხის გაცემა	0.8%	0.1%	0.1%	0%	0.1%	0.1%	0.2%
საშუალო მაჩვენებელი 5 ქულიან სკალაზე	4.3	4.2	4.5	4.2	4.6	4.8	4.6

# საქართველოს შესახებ საინფორმაციო წყაროები/ჯამური სურათი

გთხოვთ მიიხრათ, რა წყაროებიდან მიიღეთ ინფორმაცია საქართველოს შესახებ?

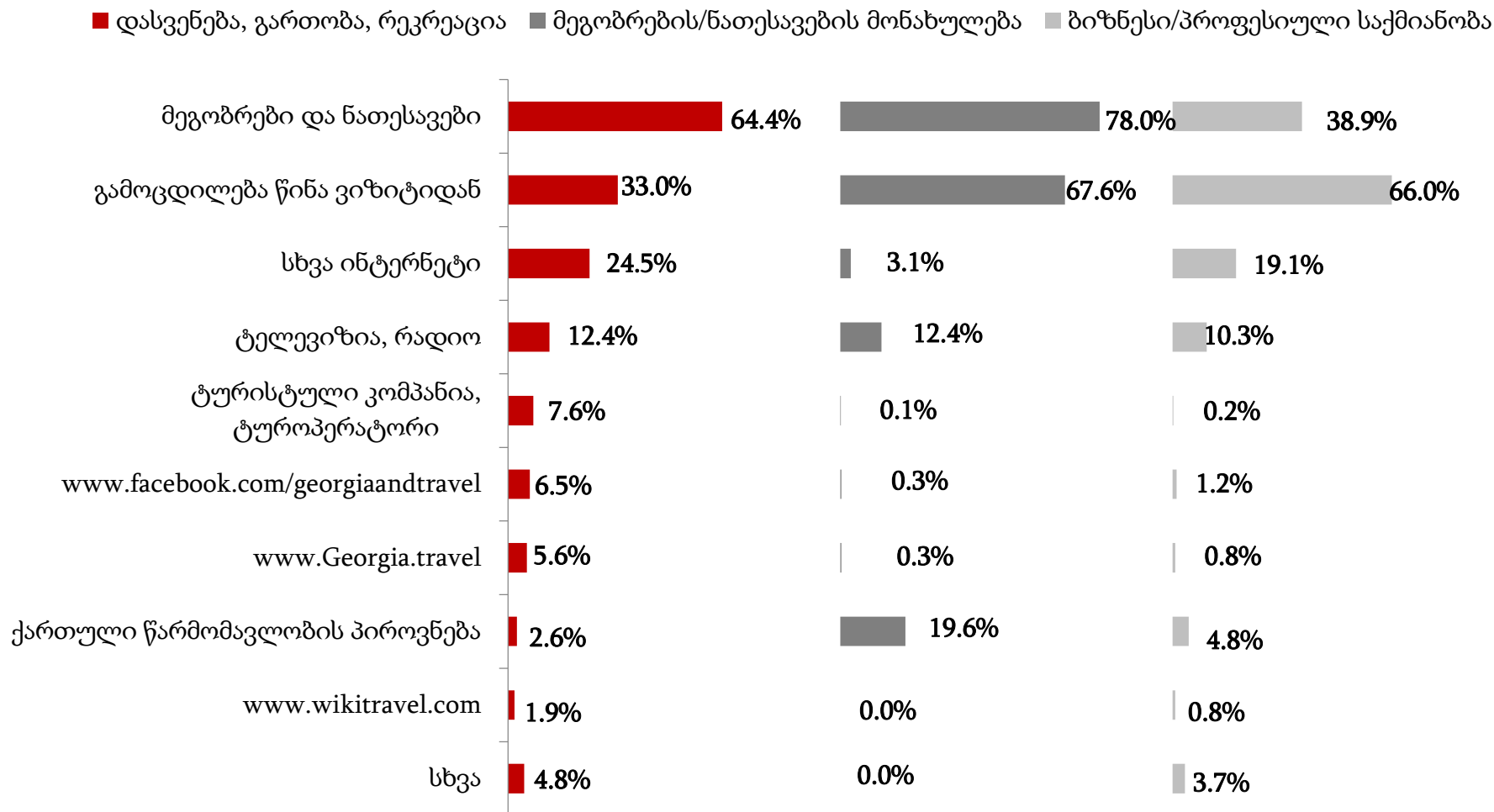


*შენიშვნა: მონაცემთა ჯამი აღემატება 100%-ს, რადგან დასაშვებია იყო ერთზე მეტი პასუხი.*

# საქართველოს შესახებ საინფორმაციო წყაროები/მიზნობრიობის მიხედვით

გთხოვთ მიიხრათ, რა წყაროებიდან მიიღეთ ინფორმაცია საქართველოს შესახებ?

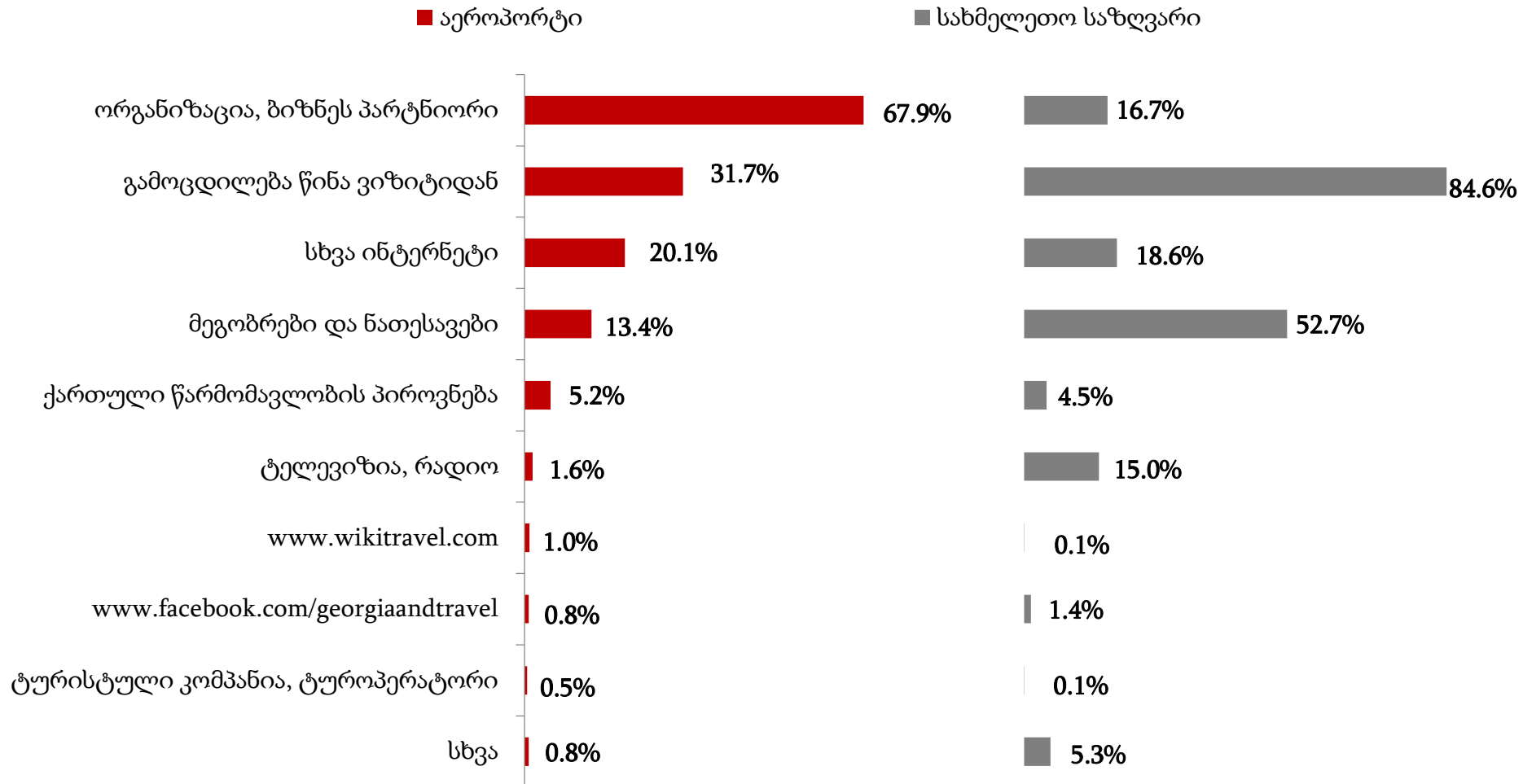
*შენიშვნა: მონაცემთა ჯამი აღემატება 100%-ს, რადგან დასაშვებია იყო ერთზე მეტი პასუხი.*



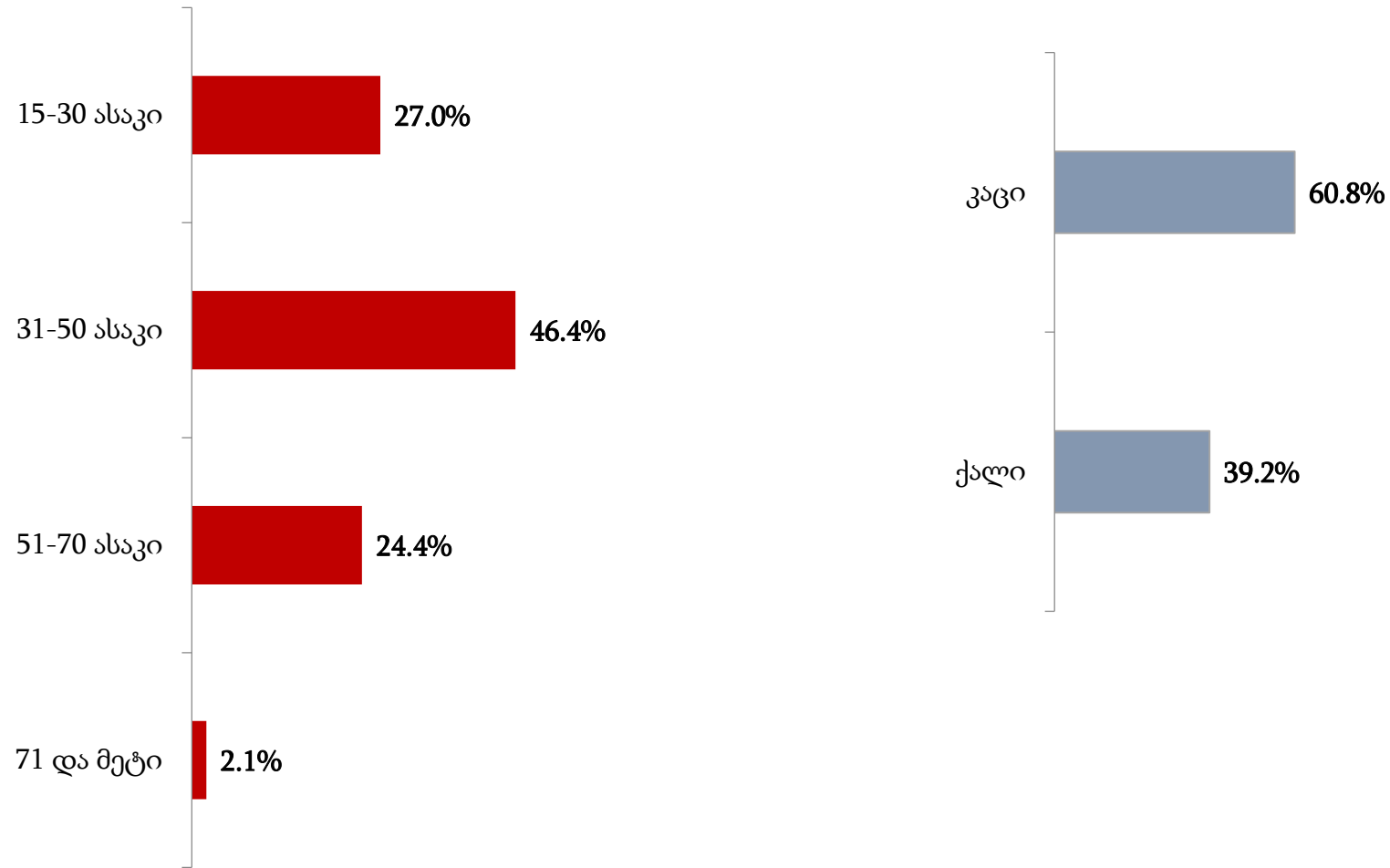
# საქართველოს შესახებ საინფორმაციო წყაროები/საზღვრის ტიპის მიხედვით

გთხოვთ მიიხრათ, რა წყაროებიდან მიიღეთ ინფორმაცია საქართველოს შესახებ?

შენიშვნა: მონაცემთა ჯამი აღემატება 100%-ს, რადგან დასაშვებია იყო ერთზე მეტი პასუხი.



# საერთაშორისო ვიზიტორების ასაკი და სქესი



# მეთოდოლოგია

კვლევის მეთოდოლოგია	რაოდენობრივი კვლევა
კვლევის ტექნიკა	პირისპირი ინტერვიუ
კვლევის არეალი	საქართველო
სამიზნე ჯგუფი	15 წლის და უფროსი ასაკის საერთაშორისო ვიზიტორები
შერჩევის ზომა	12,000 რესპონდენტი
ინტერვიუს ხანგრძლივობა	10-12 წუთი

## ანგარიშში მოცემული ქვეყნების კატეგორიები

ცენტრალური და აღმოსავლეთ ევროპა	ბელარუსი, ბულგარეთი, ჩეხეთი, ესტონეთი, უნგრეთი, ყაზახეთი, ყირგიზეთი, ლატვია, ლიტვა, მოლდოვა, პოლონეთი, რუმინეთი, სლოვაკეთი, ტაჯიკეთი, თურქმენეთი, უკრაინა და უზბეკეთი
სხვა ევროპა	ავსტრია, ბელგია, ხორვატია, დანია, ფინეთი, საფრანგეთი, გერმანია, საბერძნეთი, ირლანდია, ისრაელი, იტალია, მალტა, ნორვეგია, ჰოლანდია, ესპანეთი, შვედეთი, შვეიცარია და გაერთიანებული სამეფო
სხვა ქვეყნები	მოიცავს ყველა დანარჩენ ქვეყანას ზემოთ მოცემული კატეგორიების გარდა, ასევე არ მოიცავს მეზობელ ქვეყნებს. მათი ანალიზი ანგარიშში განცალკევებულად არის მოცემული.



საქართველოს ტურიზმის ეროვნული ადმინისტრაცია

კვლევებისა და დაგეგმვის სამმართველო

ტელ: +995 322 43 69 99 (18 20)

ელ. ფოსტა: [infostatistics@gnta.ge](mailto:infostatistics@gnta.ge)

ანგარიში ატვირთულია ვებ-გვერდზე: [www.gnta.ge](http://www.gnta.ge)

