

Вашинтерфакс

ВЫПУСК #17 / 2015

WWW.INTERFAX.RU



СПАРК + Big Data

Новое
измерение
бизнеса

Ускользящие «однодневки»

Новые реалии
«должной
осмотрительности»

Номер для честных

Как упростить
себе выход
на международный
рынок

Сам себе ревизор

«СПАРК-Маркетинг»
выявит риски
нарушений
в госзакупках

Per aspera ad АСТРА

Готовим отчетность
по контролируемым
сделкам

интерфакс
INTERFAX

Управляем рисками – создаем возможности



СПАРК

Проверка контрагентов,
управление кредитными рисками,
проверка аффилированности

www.spark-interfax.ru



СПАРК
МАРКЕТИНГ

Анализ товарных рынков,
заказчиков, поставщиков,
контроль закупочной
деятельности

www.spark-marketing.ru



АСТРА

АВТОМАТИЗИРОВАННАЯ СИСТЕМА
ТРАНСФЕРТНОГО АНАЛИЗА

Автоматизированный сервис
для подготовки документации
и уведомлений
по контролируемым сделкам

<http://tp.interfax.ru>

SCAN

Анализ медиасреды,
мониторинг СМИ

www.scan-interfax.ru



интерфакс · &
INTERFAX

Доступ к глобальной базе
данных Dun&Bradstreet о 250 млн
компаний. Проверка контрагентов
в любой стране мира, поиск
взаимосвязей между компаниями,
комплексная оценка рисков

www.dnb.ru

X COMPLIANCE

Решение для комплексной
проверки клиентов в сфере
ПОД/ФТ

<https://xco-interfax.ru>

МЕЖДУНАРОДНАЯ ИНФОРМАЦИОННАЯ ГРУППА

интерфакс
INTERFAX

Содержание

СПАРК + Big Data	2
Новое измерение бизнеса	
Ускользящие «однодневки»	8
Новые реалии «должной осмотрительности»	
Доверие к доверенности	13
СПАРК запустил сервис по проверке нотариальных документов	
Номер для честных	14
Как упростить себе выход на международный рынок	
Практическая география	16
Кто за рубежом ищет партнеров в России?	
(Не) напрасные слова	18
Считаем КПД пресс-релизов компаний	
Сам себе ревизор	21
«СПАРК-Маркетинг» выявит риски нарушений в госзакупках	
Per aspera ad АСТРА	26
Готовим отчетность по контролируемым сделкам	
«Знак качества» на фондовом рынке	31
Эталонная база данных российских ценных бумаг	
Вузы бьются за оценки	33
Число участников Национального рейтинга университетов перевалило за 200	
«Как сообщает Интерфакс...»	35
«Интерфакс» подтвердил лидерство по цитируемости в СМИ	

СПАРК + Big Data

Новое измерение бизнеса



РОМАН ЛАБА,
генеральный директор проекта СПАРК

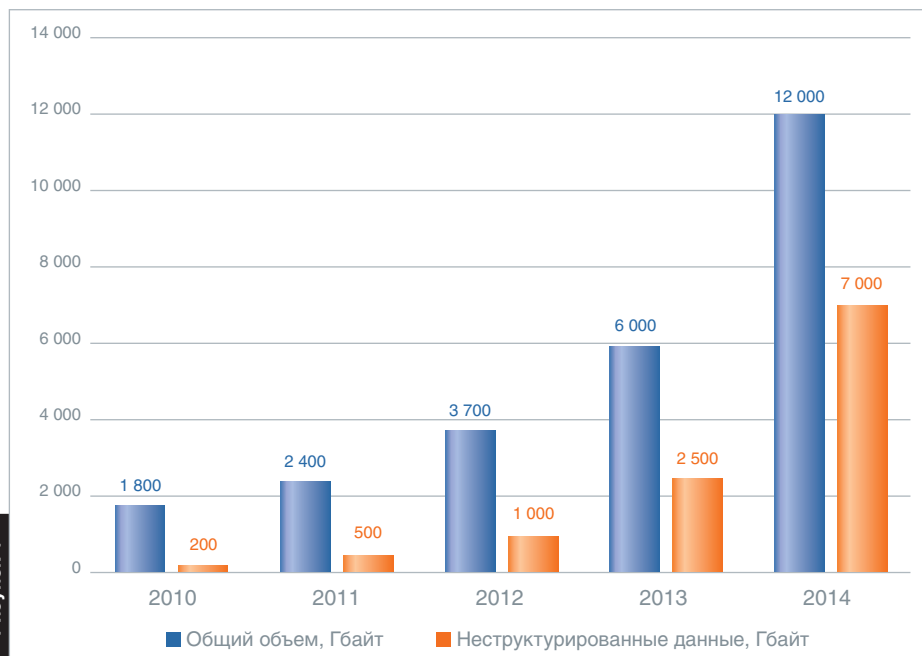


Big data – это не просто «больше» информации. Это – сочетание данных структурированных и неструктурированных, поступающих во все большем объеме и со все большей скоростью. Чтобы охватить это новое информационное измерение, мы перестроили архитектуру СПАРКа, внедрили технологии, которые позволяют извлекать нужные знания из любых по масштабу и структуре источников, и – делать картину бизнеса по-настоящему объемной

Каждый год объем накопленной информации о бизнесе увеличивается на 70-80%, показывает статистика СПАРКа (**рис. 1**). Этот темп постоянно растет из-за перехода самых различных сфер бизнеса на «цифру», проникновения технологий во все сферы деятельности человека. В результате увели-



Мы перестроили архитектуру СПАРКа, внедрили технологии, которые позволяют извлекать нужные знания из любых по масштабу и структуре источников, и – делать картину бизнеса по-настоящему объемной



чивается доля неструктурированных данных, которые как раз сложнее всего использовать. Они требуют принципиально новых подходов как к анализу, так и к поиску информации.

В **СПАРКе версии 3.0** эти подходы мы реализовали, и теперь **он может**:

- не только добывать полезную информацию из самих данных, но и извлекать знания из совокупности разнородных элементов и связей между ними;
- вести поиск по всему накопленному нами разнородному информационному массиву;
- выдавать пользователю по запросу ту информацию, которая ему нужна «здесь и сейчас».

Принцип «одной кнопки»

Анализируя сценарии поведения пользователей, мы пришли к выводу, что интерфейс нового СПАРКа имеет смысл разбить на две части: собственно «Поиск», когда нужно найти конкретный объект, и «Выборки», чтобы вести анализ группы компаний по разным параметрам, формировать списки и различные отчеты.

В «старом» СПАРКе, изучая компанию, часто приходилось переключаться между поисковыми сервисами. Например, если нужно было найти юридическое лицо на Украине или в Казахстане либо индивидуального предпринимателя. Одновременный поиск по учредителям и руководителям также был невозможен – требовалось запускать несколько запросов и изучать пересечение данных. В итоге целый пласт информации мог остаться и незамеченным (например, сведения по судам или патентам тоже требовали поиска в отдельных разделах).

В **новом СПАРКе действует принцип «одной кнопки»**: строка для запросов сжалась до одного поля, через которое можно вести сквозной поиск по всем массивам данных и получать исчерпывающий ответ.

Появилась функция «умной подсказки». Распознавая желание клиента еще на этапе ввода данных, система сразу выдает весь имеющийся набор вариантов



В новом СПАРКе действует принцип «одной кнопки»: строка для запросов сжалась до одного поля, через которое можно вести сквозной поиск по всем массивам данных и получать исчерпывающий ответ

The screenshot shows the SPARK 3.0 interface. At the top, there is a search bar with 'RU АШАН' entered. Below the search bar, there are navigation icons for 'списки', 'выборки', 'сервисы', and 'события'. The main content area displays search results for 'АШАН, ООО'. Each result includes the company name, address, OGRN, INN, and a brief description of the business. There are also filters for 'Россия' (Russia) and 'Украина' (Ukraine) with counts. A sidebar on the right shows a summary of search results for 'Россия' and 'Украина', along with a section for 'Сервисы СПАРК' (SPARK Services) and 'Интернет' (Internet).

Country	Count
Россия	85
Юридические лица	67
ИП	1
Филиалы	17
Действующие	59
Ликвидированные	26
Регионы (19)	
Отрасли (13)	
Украина	5
Казахстан	1

Service	Count
Арбитражные дела	800
Патенты	78
Архивы ФСФР	101
Интернет	

с названиями, а также подсказывает, например, какая из имеющихся «родственников» является головной компанией.

В итоговой выдаче (**рис. 2**) будут показаны все компании, соответствующие параметрам запроса, включая и недействующие фирмы.

СПАРК покажет, сколько соответствующих вашему запросу сведений найдено в базах данных по другим странам. Перейти в эти массивы можно из этого же экрана.

Справа можно также увидеть, в каких еще категориях обнаружился данный об искомом объекте: был ли он замечен в арбитражных процедурах, в каких регионах представлен, какие у него патенты и на кого они оформлены, какие домены на него зарегистрированы и многое другое.

Таким образом, в новом СПАРКе поиск информации стал наглядным и быстрым. Вся «картинка» оказывается сразу в поле зрения пользователя, ни одно ее измерение упустить невозможно.

Универсальные выборки

Важное новшество – блок «Выборки». В старой версии СПАРКа, чтобы отобрать компании по каким-либо критериям, приходилось пользоваться различными инструментами, не всегда была возможность сразу объединить все результаты в единый отчет.

«Выборки» – гибкий инструмент, который удовлетворит ожидания самых требовательных пользователей. Он объединяет в себе и построение запроса по определенным критериям, и создание отчета. Структура отчета может быть при этом практически любой.

Новый СПАРК предлагает для построения выборок в общей сложности более сотни показателей, которые содержатся в общих сведениях о компании, финансовой отчетности и аналитических материалах... Сняты все ограничения на количество параметров, которые можно использовать при создании выборки.

Например, мы хотим посмотреть, сколько из содержащихся компаний получили по итогам года чистую прибыль в диапазоне от 100 тыс. до 150 тыс. рублей. Для этого в «Выборках» достаточно указать из предложенного системой списка параметр «чистая прибыль», выставить нужный год и ввести границы коридора. Система отфильтрует объекты, соответствующие требуемому показателю, и сразу же покажет количество компаний, которые попадут в выборку (**рис. 3**).

Далее можно посмотреть, сколько из них работают, например, в строительстве и имеют Индекс финансового риска ниже 15%, т.е. не демонстрируют признаков неплатежеспособности.

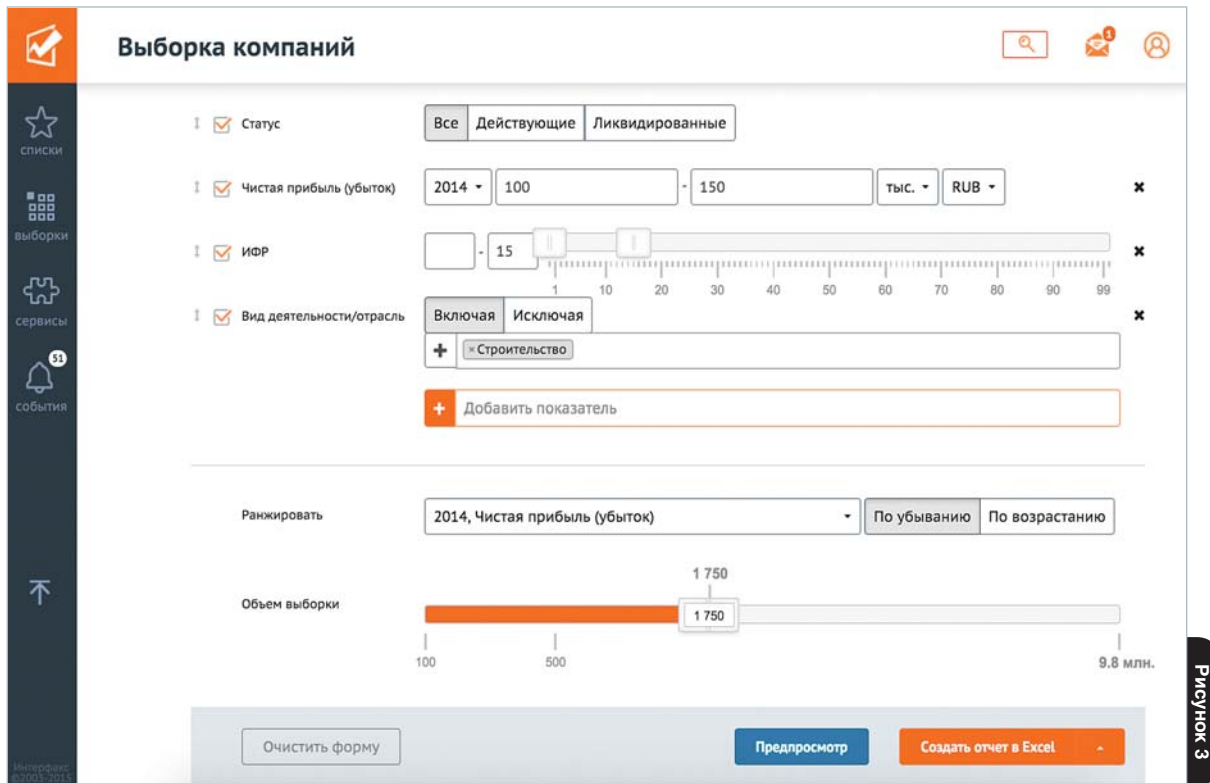
Если необходимо построить отчет по этой выборке, то есть возможность добавить дополнительные поля, изменить порядок их следования в отчете. Если же некоторые поля запроса не нужно выводить в отчете, то их можно скрыть.

Кнопка «Предпросмотр» покажет первые 100 записей отчета. Если все устраивает – нажимаете кнопку «Создать отчет в Excel». Если вдруг отчет окажется очень большим и понадобится дождаться завершения его построения, СПАРК эту задачу сможет выполнить в фоновом режиме. В это время вы можете переключиться на другие задачи; когда же отчет будет подготовлен, система сама уведомит вас об этом и предоставит ссылку на него.

Если отчет не нужен, есть возможность сохранить выборку в виде списка либо добавить все компании из выборки в уже существующий список.



«Выборки» – гибкий инструмент, который удовлетворит ожидания самых требовательных пользователей. Он объединяет в себе и построение запроса по определенным критериям, и создание отчета



Рисунк 3

Риски с первого взгляда

Пользователи СПАРКа говорили нам, что хотели бы сразу видеть факторы риска любого юридического лица. Поэтому на первой странице профиля любой компании теперь не только привычные индексы – должной осмотрительности (ИДО), финансового риска (ИФР), платежной дисциплины (ИПД). Добавлены и отдельные факторы риска по компании: «массовый» директор, минимально разрешенный размер УК, высокая вероятность банкротства и многое другое.

Аналитическую составляющую получили списки СПАРКа. Система формирует многомерный анализ рисков компаний, входящих в список, разбивая юрлица на группы в зависимости от различных параметров: сектор экономики, региональная принадлежность, значения индексов (ИДО, ИФР, ИПД), неблагоприятные факторы (ликвидация, банкротство, реорганизация компании).

Вся эта информация отображается как в табличном, так и в графическом виде. Используя этот инструментарий, банк может, например, отслеживать качество своего кредитного портфеля, компания – оперативно мониторить меняющийся профиль рисков своих контрагентов.

Дальнейшее развитие получил еще один очень важный для клиентов сервис – мониторинг. Теперь вы можете заказать получение уведомлений о любом изменении в жизни интересующей вас компании – от смены акционеров до снижения Индекса должной осмотрительности. Все сообщения, помимо отправки на электронную почту, отображаются **в новом разделе «События»**, в котором вы сможете отмечать те события, на которые требуется какая-либо оперативная реакция.



Строить сами диаграммы связей в новом СПАРКе стало проще, функционал сервиса стал удобнее, значительно повысилась глубина построения связей

<input checked="" type="checkbox"/> Регистрация ФНС <input checked="" type="checkbox"/> Заявления в ФНС <input checked="" type="checkbox"/> Внесение изменений (формы P13, P24) <input checked="" type="checkbox"/> Ликвидация (P15-P16, P26) <input checked="" type="checkbox"/> Перерегистрация, реорганизация (P12) <input checked="" type="checkbox"/> Прочие изменения (P11, P14, P17, P18, P21, P27) <input checked="" type="checkbox"/> Изменение структуры <input checked="" type="checkbox"/> Состав совладельцев <input checked="" type="checkbox"/> Участие в уставном капитале <input checked="" type="checkbox"/> Смена руководителя <input checked="" type="checkbox"/> Прочие изменения <input checked="" type="checkbox"/> Платежная дисциплина	<input checked="" type="checkbox"/> Сообщения о банкротствах <input checked="" type="checkbox"/> Вестник гос.регистрации <input checked="" type="checkbox"/> Государственные заказы <input checked="" type="checkbox"/> Арбитражные дела <input checked="" type="checkbox"/> Административные <input checked="" type="checkbox"/> Гражданские <input checked="" type="checkbox"/> Банкротные <input checked="" type="checkbox"/> Прочие <input checked="" type="checkbox"/> Отслеживать любые изменения по делу	<input checked="" type="checkbox"/> Раскрытие информации (ЦБ РФ, ФССР) <input checked="" type="checkbox"/> Квартальные отчеты <input checked="" type="checkbox"/> Аффилированные лица <input checked="" type="checkbox"/> Существенные факты <input checked="" type="checkbox"/> Включение в негативные списки <input checked="" type="checkbox"/> Рекомендована проверка справок 2-НДФЛ <input checked="" type="checkbox"/> Рекомендована проверка в рамках должной осмотрительности
--	---	---

Платежная дисциплина все изменения ▾

Индекс должной осмотрительности стало больше ▾

Настройки доставки:

 Доставлять отчет на E-mail Прикреплять Xml-файлы

Рисунок 4



СПАРК пополнился, помимо Украины и Казахстана, регистрационными данными компаний Белоруссии и Киргизии, он частично охватывает теперь юридические лица и других стран бывшего СССР (кроме Прибалтики)

Раздел «Мониторинг» – справа от списка компаний. Для настройки мониторинга по вашему списку больше не нужно переходить с одной страницы на другую и искать «волшебную кнопку». Надо просто выбрать нужный объект и события, в курсе которых вы хотите быть, и указать адрес для доставки сообщений. Весь процесс укладывается в несколько кликов.

В «старом» СПАРКе некоторый функционал, например, диаграммы по взаимозависимым компаниям, работал только через Plug-in Silverlight, который плохо уживается с рядом браузеров. В новом СПАРКе этот сервис доступен через любой современный браузер, установки дополнительных плагинов не требуется. Кроме этого, СПАРК теперь адаптирован для работы с мобильными устройствами (планшеты, смартфоны).

Строить сами диаграммы связей в новом СПАРКе стало проще, функционал сервиса стал удобнее, значительно повысилась глубина построения связей. Корпоративные деревья стали нагляднее, их можно просматривать в нескольких графических стилях, с возможностью выбора широкого набора параметров – с историческими связями или без них, с учетом связей владельцев или без и т.д.

Новое не отменяет старое

Новый СПАРК не меняет наших приоритетов в сфере качества данных. Большие данные не отменяют «маленьких» – тех, которые дают однозначные ответы на вопросы из мира бизнеса. Пример таких small data – наши индексы, которые дают финальный и лаконичный вывод о «здоровье» и статусе любого юрлица.

В расчет **Индекса должной осмотрительности**, который автоматически рассчитывается в СПАРКе, в новой версии добавлены дополнительные факторы, которые анализируют компании на предмет различных рисков (начало процедуры банкротства, смена учредителя и руководителя в течение короткого промежутка времени, перерегистрация в другом налоговом органе, ряд других факторов). Все эти сведения – «красный флажок», на который пользователь должен обратить внимание при проверке компании.

За 2015 год утроилось число компаний, которые имеют **Индекс платежной дисциплины**. Этого важного результата мы достигли за счет расширения числа наших партнеров, которые добровольно сообщают о сроках (своевременно или с задержкой) оплаты счетов своими контрагентами в рамках проекта «СПАРК-Мониторинг платежей».

Появилось несколько новых источников данных – от сведений о залогах движимого имущества до сообщений о банкротстве физических лиц.



Новый СПАРК – это фундамент, на котором мы сможем быстрее обрабатывать новые источники данных, создавать удобные сервисы и – предлагать на их основе нужные вам решения

СПАРК 73 УНР, ОАО ★ Отчет

Поиск по карточке

Общая информация

- Карточка компании
- История изменений
- Регистрационные данные
- Регистрация ФНС
- Лицензии
- Отчет по адресу

Структура компании

- Совладельцы
- Иерархия владения
- Структура собственников

Индексы СПАРК

- ИДО низкий: 2
- ИФР средний: 77
- ИГД нет

Факторы риска

- У компании имеются неоплаченные долги: 56
- Компания находится в состоянии банкротства
- Компания входит в негативные списки

Юр. лица, имеющие задолженность по уплате налогов
Рекомендована проверка справок 2-НДФЛ

Размер предприятия	Малые предприятия
Персонал	101-250 чел.
Уставный капитал	176 345 000 руб. 18.06.2009

Рисунок 5

СПАРК пополнился, помимо Украины и Казахстана, регистрационными данными компаний Белоруссии и Киргизии, он частично охватывает теперь юридические лица и других стран бывшего СССР (кроме Прибалтики).

И это – только начало. Новый СПАРК – это фундамент, на котором мы сможем быстрее обрабатывать новые источники данных, создавать удобные сервисы и – предлагать на их основе нужные вам решения.

Ускользящие «однодневки»

Новые реалии «должной осмотрительности»



ИЛЬЯ МУНЕРМАН,
генеральный директор УК «Мунерман и партнеры»,
разработчик методологии индексов должной осмотрительности
и финансового риска для СПАРКА

Чем быстрее движется объект, тем сложнее его сфотографировать. Примерно с такой же проблемой – как «поймать» в объектив стремительно меняющуюся реальность – мы столкнулись, выявляя компании-«однодневки». Выход оказался один – постоянно перенастраивать аналитические инструменты, чтобы не дать объекту «уйти» из фокуса. Накопленный за 4 года опыт, все больший объем «точечной» работы помогают нам сегодня все с большей долей вероятности распознавать, где реально работающая компания, а где – имитация

Прощай, «однодневка»?

В 2011 году мы создали в СПАРКе **Индекс должной осмотрительности (ИДО)**, который призван был измерять риск того, что компания может быть «однодневкой».

Факторы такого риска нам казались в целом понятными. Однако типичная «поимка» с неработающим телефоном, массовым адресом, массовыми учредителями и директорами довольно быстро стала уходить в прошлое.

Сегодня массовый адрес, с большой вероятностью, принадлежит уже бизнес-центру, а не недобросовестной компании. У «однодневок» появились телефоны, по которым на звонки отвечает специально обученный человек. Есть у них даже сайты, пусть и сделанные по шаблону.

Учитывая, что факторы «однодневности» широко известны, создатели транзакционных компаний проявляют чрезвычайную изобретательность, чтобы под эти критерии не подпасть. Это явление имеет вполне серьезное научное обоснование. Так называемый закон Гудхарта утверждает, что как только мера чего-либо становится целью, которой нужно добиться, она становится объектом манипуляции. Например, как только вы объявляете прибыль критерием эффективного управления компанией, менеджмент незамедлительно начинает ей «управлять».

В итоге если бы сегодня повторить классификацию юрлиц на основе нашего первого ИДО образца 2011 года, то он бы показал, что число компаний со значениями индекса в красной, рискованной, зоне снизилось в России примерно с 1,6 млн до приблизительно 400 тыс.

Однако наш Индекс все это время на месте не стоял. И сегодня он показывает, что примерно 800 тыс. компаний имеют высокий ИДО, то есть попадают в зону максимального риска с точки зрения уровня благонадежности (**график 1**).



Следствием борьбы властей с «однодневками» стало то, что типичный портрет компании, которая используется для ухода от налогов или для «обналички», сильно изменился. Соответственно, усложнилась и наша задача по выявлению неблагонадежности

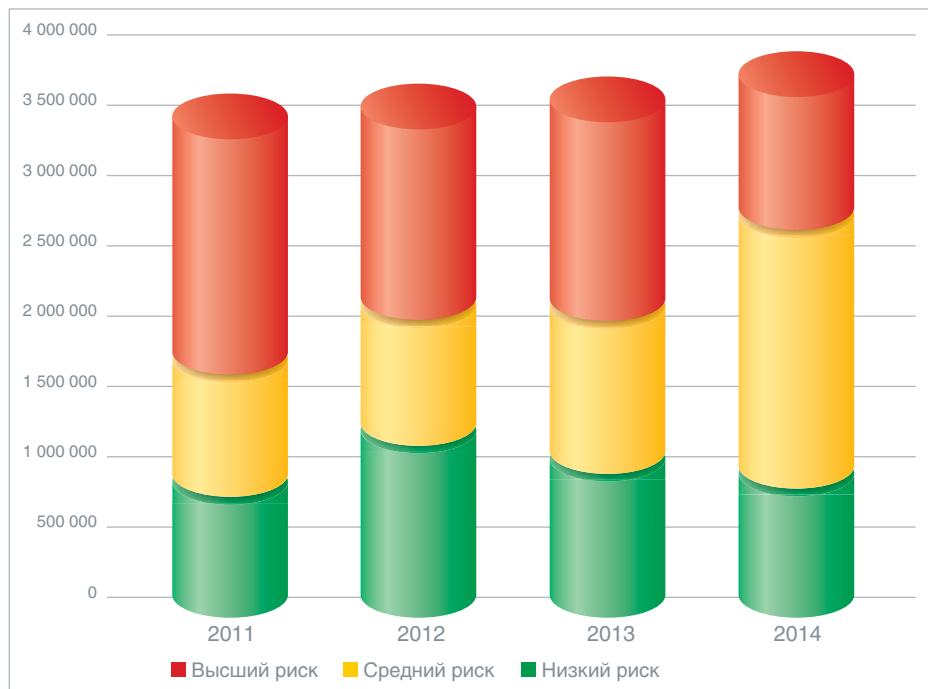


График 1

Распределение компаний по группам риска на основе ИДО

В поисках знакомых черт

Итак, борьба российских властей с «однодневками» хотя и привела к значительному сокращению числа транзитных фирм, но все же не в 4, а примерно в 2 раза.

В России по-прежнему насчитывается огромное число юридических лиц, которые не заняты производством товаров и услуг, а ведут деятельность, не поддающуюся адекватному экономическому анализу. Среди них ключевую роль играют «помойки» различных уровней – начиная от абсолютно криминальной «обналички» и заканчивая более высокоорганизованными схемами, направленными на минимизацию налогов. Эти компании токсичны, ибо включение их в схему товарооборота немедленно создает риск налоговой проверки, тем более после введения новых правил учета счетов-фактур.

Следствием борьбы властей с «однодневками» стало то, что типичный портрет компании, которая используется для ухода от налогов или для «обналички», сильно изменился. Соответственно, усложнилась и наша задача по выявлению неблагонадежности.

Чтобы фиксировать новые черты транзакционных компаний и соответствующим образом совершенствовать Индекс должной осмотрительности, мы прежде всего постоянно пополняем нашу эталонную выборку «хороших» и «плохих» юридических лиц. Это наш полигон для изучения видового многообразия «однодневок».

Вот несколько свежих примеров «плохих».

Компания с романтическим названием Vega+, ОГРН 1658091489. Здесь все очевидно: массовые адрес и директор, минимальный уставный капитал, никакой дополнительной информации. Компания стала фигурантом крупного дела №А65-12598/2010, в ходе рассмотрения которого сомнительный статус компании как раз и был подтвержден официально.



Чтобы фиксировать новые черты транзакционных компаний и совершенствовать ИДО, мы постоянно пополняем нашу эталонную выборку «хороших» и «плохих» юридических лиц. Это наш полигон для изучения видового многообразия «однодневок»

Вот другая компания, фигурант «бутылочного дела». Налоговиками было установлено, что некое ОАО, имея возможность приобретать стеклянные бутылки по ценам реальных производителей без посредников, заключало договоры на поставку декорированных бутылок с организациями, имеющими признаки фирм-«однодневок». Договоры заключались для завышения цены приобретенных ОАО стеклянных бутылок. В этом деле в качестве того самого сомнительного контрагента фигурирует компания с нейтральным названием «Кетби», ОГРН 1107746639659. У нее нет явных признаков «массовости», а уставный капитал цинично превышает минимальное значение на целых 3 тыс. рублей.

Еще одно попавшее в разработку юрлицо, как оказалось, связано с мошенническими рассылками, при этом формально является... микрофинансовой организацией.

– Вы действительно микрофинансовая организация? – звоним по телефону организации.

– Да, сколько денег вам надо?

– Я по другому поводу. С вашего сайта рассылались письма с угрозами, с которых шли ссылки на вирусы-шифраторы, ваш сайт заблокирован хостером за эту деятельность уже несколько дней назад.

– А мы не знаем, этим у нас айтишники занимаются, но вы оставьте информацию...

Есть еще сайты компаний – участников тендеров, которые ничего не производят и не поставляют. Попадают корпоративные сайты, на которые ведут ссылки из писем, заражающих компьютеры вирусами-шифраторами или пугающих пользователя информацией о несуществующем просроченном кредите...

А встречаются компании, созданные специально для того, чтобы обанкротиться, фейковые объекты в ЖКХ, т.н. «тела», созданные для присоединения к ним проблемных фирм.

Каждую неделю мы узнаем о новых видах токсичных активов, которые были замаскированы в кредитных портфелях банков, потерявших лицензию. Все они – объекты нашего пристального внимания, так как именно такие компании наш ИДО должен учиться распознавать на основе постоянно поступающих новых данных.

Больше данных – больше факторов

Для выявления различных черт, которые объединяют сомнительные с точки зрения благонадежности юрлица, мы используем технологию распознавания образов.

В сфере безопасности, замечу, такая технология позволяет не только распознавать людей, но даже их эмоции (причем не только в нормальных условиях, но, например, в темноте или лица болельщиков, раскрашенные в цвета национального флага).

Методы распознавания образов хорошо работают в ситуациях, когда качество данных – низкое, а оцениваемые факторы – неоднозначные. В итоге использование техник распознавания образов для анализа постоянно меняющихся данных оказывается более эффективным, чем, например, разработка критериев для самостоятельной проверки контрагента с помощью заранее известной шкалы.

Используя все более широкий набор источников в СПАРКе и расширяющуюся вселенную «больших данных», мы ведем постоянную работу по увеличению числа факторов, которые учитывает наша аналитическая модель. Сейчас таких факторов уже более 40, хотя начинали мы с 10.



Для выявления различных черт, которые объединяют сомнительные с точки зрения благонадежности юрлица, мы используем технологию распознавания образов. Методы распознавания образов хорошо работают в ситуациях, когда качество данных – низкое, а оцениваемые факторы – неоднозначные

Сегодня для без малого 2 млн компаний мы можем анализировать финансовую отчетность (в 2011 году было в 3 раза меньше). Более 500 тыс. фирм участвуют в государственных и коммерческих закупках. Мы можем анализировать судебные решения, причем не только в части факта наличия/отсутствия таких решений, но и в части качественного анализа предмета судебного спора. Мы знаем про миллионы доменных имен и их хозяев, про проверки контрольных органов, про лицензии, наличие налоговой задолженности, объекты интеллектуальной собственности (патенты, товарные знаки), об исполнительных производствах, наличии заложенного имущества... «Жемчужиной» СПАРКа является **Индекс платежной дисциплины**, который позволяет анализировать своевременность оплаты счетов сотен тысяч компаний.

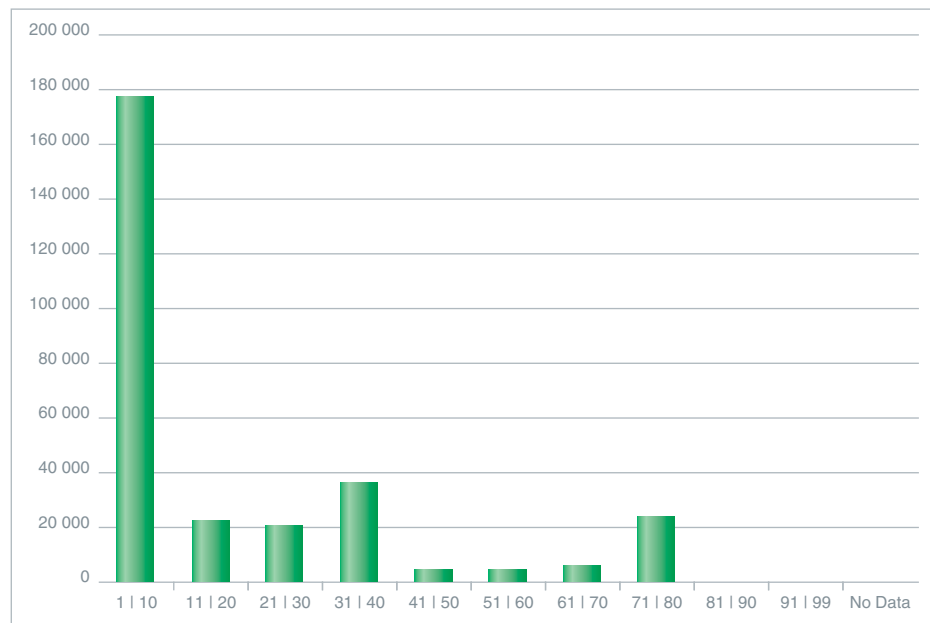
Поскольку большинство из этих данных охватывают всю «корпоративную вселенную», можно говорить о том, что мы анализируем генеральную совокупность, а не выборки из нее, что существенно повышает качество аналитических результатов.

Экзамен для ИДО

Постоянно выявляя «хорошие» и «плохие» компании, мы можем в режиме онлайн проверять релевантность существующей модели индекса и при необходимости быстро адаптировать ее под новые обстоятельства. Именно поэтому наша модель каждый год (а иногда и чаще) корректируется, оперативно обрабатывая новые сигналы о недобросовестности компаний.

Чтобы оценить эффективность работы ИДО, мы используем инструменты ex-post тестирования, проверяя, какой индекс имели у нас в базе компании, про которые мы теперь точно узнали, что они «хорошие» или «плохие».

На **графиках 2 и 3** можно увидеть, как модель, реализованная в конце 2014 года, распознает «хорошие» и «плохие» компании, реальный статус которых был раскрыт на основе проведенных «расследований» только в 2015 году.



ИДО у «хороших» компаний



Чтобы оценить эффективность работы ИДО, мы используем инструменты ex-post тестирования, проверяя, какой индекс имели у нас в базе компании, про которые мы теперь точно узнали, что они «хорошие» или «плохие». В целом точность ИДО составляет на сегодняшний день около 97%



Как показывает опыт, интеграция аналитических индексов СПАРКа в кредитные конвейеры и другие процессы принятия управленческих решений позволяет реально сокращать издержки – при повышении качества принимаемых решений

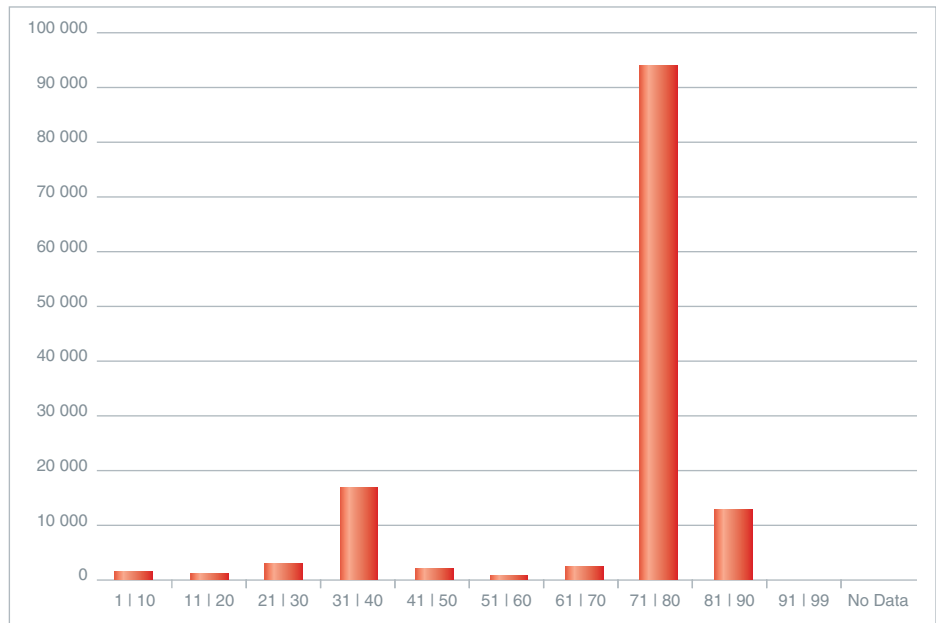


График 3

ИДО у «плохих» компаний

В целом точность ИДО составляет на сегодняшний день около 97%, что значительно выше, чем в 2011 году.

В сфере проверки контрагентов сегодня все больше востребована информация, позволяющая принимать управленческие решения в автоматическом режиме, без участия специалиста (который стоит дорого и к тому же имеет свои субъективные и не всегда верные взгляды на вещи). Как показывает опыт, интеграция аналитических индексов СПАРКа в кредитные конвейеры и другие процессы принятия управленческих решений позволяет реально сокращать издержки – при повышении качества принимаемых решений.

Доверие к доверенности

СПАРК запустил сервис по проверке нотариальных документов



АЛЕКСЕЙ КОБИН,
исполнительный директор проекта СПАРК



СПАРК сегодня – это не только крупнейшая информационно-аналитическая система, но и «единое окно» для запроса данных о компаниях из других источников. Новый пример – модуль по проверке нотариальных доверенностей

Использование недействительной или поддельной доверенности – один из наиболее распространенных способов мошенничества. Его жертвами могут стать как покупатели подержанного автомобиля, так и крупные бизнесмены. При этом эксперты отмечают значительный рост количества мошенничеств, результатом которых становятся хищения денег со счетов и из банковских ячеек по подложным документам.

Ежегодно нотариусы оформляют 26-28 млн документов различных типов, из них около 10 млн – это как раз доверенности. Другие «массовые» типы документов (более 1 млн в год) – это согласия, заявления, свидетельства. Более 600 тыс. в год оформляется завещаний. Но есть и совсем «редкие» бумаги – требования о выкупе акций, акты о протестах векселей, учредительные договоры или акты о морских протестах.

Государство, признав масштаб бедствия, обязало всех нотариусов фиксировать информацию о выданных доверенностях в реестре Единой информационной системы нотариата. Сведения из этого реестра, в котором содержится информация обо всех доверенностях – как действующих, так и утративших силу, стали доступны и пользователям СПАРКа.

Новый модуль «Проверка нотариальных документов» позволяет проверить и подтвердить подлинность нотариальных документов. Для проверки доверенности достаточно ввести в систему ее реквизиты. Система даст ответ, существует ли такая доверенность и действительна ли она.

Весь процесс займет всего несколько минут, но убережет пользователя от мошенников и сэкономит время, которое ему пришлось бы затратить на проверку доверенности в офисе нотариуса, а в худшем случае – на признание сделки с использованием фальшивой доверенности незаконной.

Отчет о проверке нотариального документа можно выгрузить в формате PDF для печати, а вся история запросов хранится в «личном кабинете» пользователя СПАРКа.



О том, насколько массовый характер приобрели мошенничества с доверенностями, говорит количество сообщений в СМИ на эту тему:

- «Кемеровчане Вадим Нагурный и Александр Паксеев, согласно материалам следствия, по поддельной доверенности попытались похитить с депозита клиента новосибирского отделения Альфа-банка 115 млн руб., но были задержаны...»
- «Клиент банка решил посетить давно арендованную им ячейку в Московском отделении банка «Санкт-Петербург» на Московском проспекте, 171. Присев возле операционистки, предъявив, как положено, паспорт, он услышал: «Ячейка переоформлена на другое лицо по вашей же доверенности еще 25 декабря, поэтому доступ к ней посторонним закрыт.»»

Номер для честных

Как упростить себе выход на международный рынок



ОЛЬГА РИНК,
генеральный директор компании «Интерфакс – Ди энд Би»



Компания iBEC Systems разработала мобильные приложения для телеканалов казахстанского агентства «Хабар». Но прежде чем представить эти приложения в App Store, ей потребовалось зарегистрировать аккаунт разработчика – Apple Developer Account. А сделать это оказалось невозможным без наличия у компании международного номера D-U-N-S

Э тот международный номер (без которого, действительно, невозможно войти в число партнеров целого ряда крупнейших мировых корпораций) с начала 60-х годов присваивает американская корпорация Dun & Bradstreet. В мире не существует другого идентификатора юридических лиц, который охватывал бы все сотни миллионов компаний в мире, не будучи при этом привязанным к одной конкретной юрисдикции.

Бизнесу из России, стран СНГ и Грузии 9-значные номера D-U-N-S присваивает «Интерфакс – Дан энд Брэдстрит», компания, созданная в 2008 году на паритетных началах Dun & Bradstreet и Группой «Интерфакс».

Однако номер – это далеко не все, что требуется российской компании для работы с глобальными партнерами.

Международной корпорации обычно мало удостовериться (о чем как раз свидетельствует D-U-N-S), что ваша компания реально существует. Глобальная компания обязана убедиться в благонадежности потенциального партнера, который предлагает свои услуги, а если речь идет о денежных взаимоотношениях – оценить свои финансовые риски.

Возможности Dun & Bradstreet позволяют ускорить и облегчить этот процесс. Для этого российскому поставщику надо получить **электронный «знак доверия» (D-U-N-S Registered)**, который представляет собой ссылку на проверенные Dun & Bradstreet базовые сведения о компании.

Международный партнер после этого сможет легко выяснить, что представляет собой его новый контрагент. Важно, что при этом информация предоставляется из независимого источника – из базы данных ведущего мирового агрегатора данных о юридических лицах и индивидуальных предпринимателях. В целом ряде случаев этого оказывается достаточно для старта работы.

«Интерфакс – Дан энд Брэдстрит» при выдаче «знака доверия» перепроверяет полученные от компаний сведения в ЕГРЮЛ, других официальных источниках.



Электронный «знак доверия» (D-U-N-S Registered) представляет собой ссылку на проверенные Dun & Bradstreet базовые сведения о компании, по которым международный партнер может легко выяснить, что представляет собой его новый контрагент

Финансовая отчетность принимается от компании, только если она заверена налоговыми органами или аудитором. Оплата за регистрацию в D-U-N-S Registered дополнительно позволяет идентифицировать компанию по отправителю банковского платежа.

При наличии достаточного числа «сигналов» о деятельности компании, сведений о ее платежной дисциплине и финансовых показателей «Интерфакс – Дан энд Брэдстрит» может дать оценку финансовой устойчивости юридического лица, присвоив ему соответствующий рейтинг.

Можно привести несколько реальных примеров из нашей практики, которые иллюстрируют необходимость проверки данных о международном контрагенте.

Потенциальный партнер представляется как один из крупных канадских логистических операторов. При проверке оказывается, что компания канадской никогда не была, а зарегистрирована в Гонконге и давно прекратила деятельность.

Российское лицо якобы продает товары в США под американским брендом, имеет сайт, но в реальности ни компанией, ни индивидуальным предпринимателем не является.

«Знак доверия» позволяет компании демонстрировать свою открытость и избегать ненужных подозрений. Наконец, для партнера важен не только статус компании в начале отношений, но и его изменение, а D-U-N-S Registered дает возможность выстроить систему мониторинга контрагентов. Это позволяет оперативно отслеживать изменения, происходящие с компанией.

Процедуру получения D-U-N-S Registered ежемесячно проходят 100-200 российских, азербайджанских, казахстанских, киргизских, украинских компаний.

The screenshot shows the D&B D-U-N-S Registered website interface. At the top, there are navigation buttons for 'Learn More', 'Join Today', and 'Products'. The main header features the 'DUN & BRADSTREET D-U-N-S REGISTERED' logo and the text 'GLOBAL DIRECTORY'. Below this is a banner for the '2014 D&B Taiwan Elite SME Award Ceremony' with a photo of award winners and buttons for 'Website', 'Event Photos & Video', and 'Winners of D&B Elite SME Awards 2014'. A testimonial text states: 'A D&B D-U-N-S Registered™ website seal allows you to turn prospects and site visitors into customers and business partners, stand out amongst your competitors and to enhance your web presence with your DUNS Registered Global Directory listing. Join today and capitalize on your association with D&B, the most prominent name in building confidence amongst businesses since 1841.' Below this is a 'D&B D-U-N-S® Registered™ Listing' for 'Agentsivo Khabar AO' with the following details: Company Name: Agentsivo Khabar AO, DUNS: XXXXX0068, City, Country: Astana, Kazakhstan, SIC Description: Television Broadcasting Stations. A button says 'Click on the seal below for more information:' followed by the D&B logo.

“

Бизнесу из России, стран СНГ и Грузии 9-значные номера D-U-N-S присваивает «Интерфакс – Дан энд Брэдстрит». Процедуру получения D-U-N-S Registered ежемесячно проходят 100-200 российских, азербайджанских, казахстанских, киргизских, украинских компаний

Практическая география

Кто за рубежом ищет партнеров в России?

Интерес к тому или иному рынку и к работающим на нем компаниям – это обычно первый шаг на пути выхода бизнеса на новые рынки. В условиях, когда объемы российской внешней торговли падают, а экспортеры стремятся освоить рынки Китая и других азиатских стран, любопытно посмотреть, кто сегодня «на радаре» у наших компаний

В 2015 году отечественный бизнес чаще всего запрашивал данные о компаниях с Кипра, из Великобритании и Германии (**диаграмма 1**), свидетельствует статистика «Интерфакс – Ди энд Би» (Interfax – D&B). Такая же «география», надо сказать, наблюдалась и в предыдущие годы.

В то же время, учитывая новые веяния, действительно заметно вырос интерес к партнерам из Китая, Турции и Гонконга. Эти страны вошли в топ-15 по запросам, а КНР заняла 7-е место.

По-прежнему высок интерес и к офшорным зонам, таким как Британские Виргинские острова.

А вот информацией о российских компаниях в 2015 году активнее всего интересовались в Великобритании, США и Германии (**диаграмма 2**).

Из 12 стран, за которые отвечает «Интерфакс – Ди энд Би», наибольшее количество зарубежных запросов приходится на Россию, Украину и Казахстан (**диаграмма 3**), но растет привлекательность также белорусских, азербайджанских и грузинских предприятий.

В целом объем запросов остается стабильным, что вселяет некоторый оптимизм в отношении перспектив внешнеторгового сотрудничества российских компаний с традиционными западными партнерами.

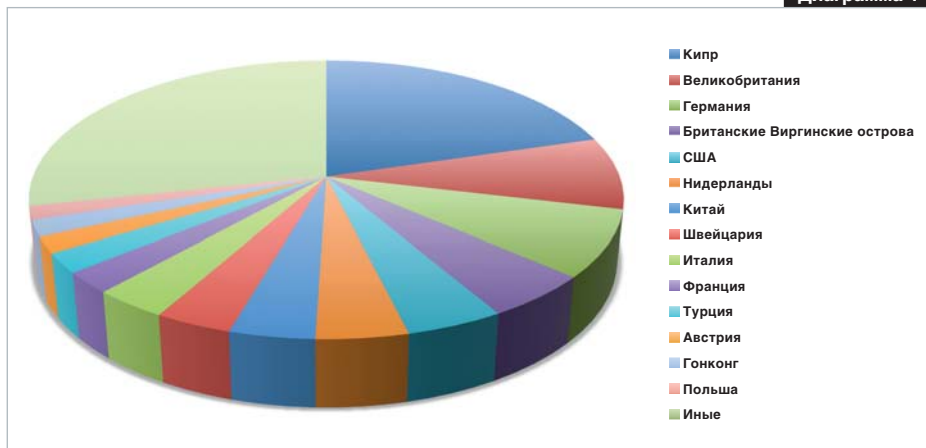
На уровень спроса на информацию влияет и повышение качества данных. За прошедший год «Интерфакс» и Dun & Bradstreet (D&B), в частности, улучшили качество справок по Кипру, например, в большинстве случаев стало возможно получить архивную информацию о смене собственников и наименования. Если говорить об СНГ, то больше стало информации о предприятиях и индивидуальных предпринимателях Белоруссии.

D&B – главный в мире источник информации о бизнесах, в ее базе данных собраны сведения о 250 млн компаний в мире.



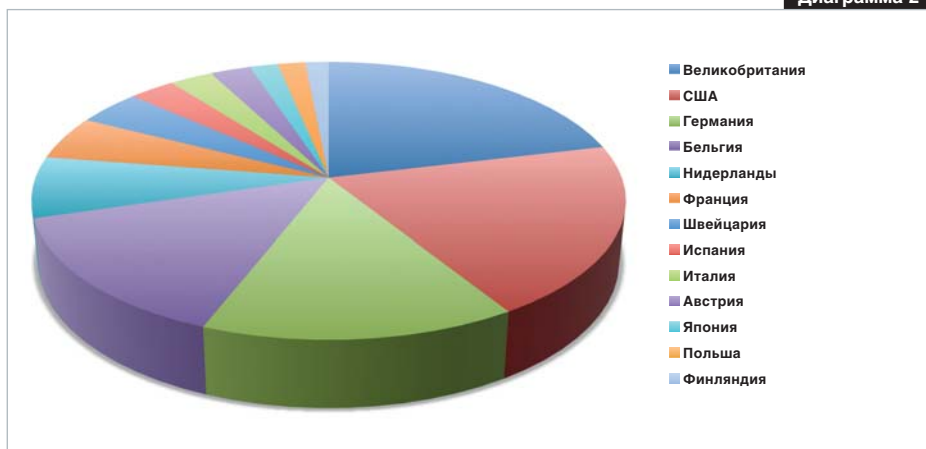
В 2015 году отечественный бизнес чаще всего запрашивал данные о компаниях с Кипра, из Великобритании и Германии, а информацией о российских компаниях активнее всего интересовались в Великобритании, США и Германии

Диаграмма 1



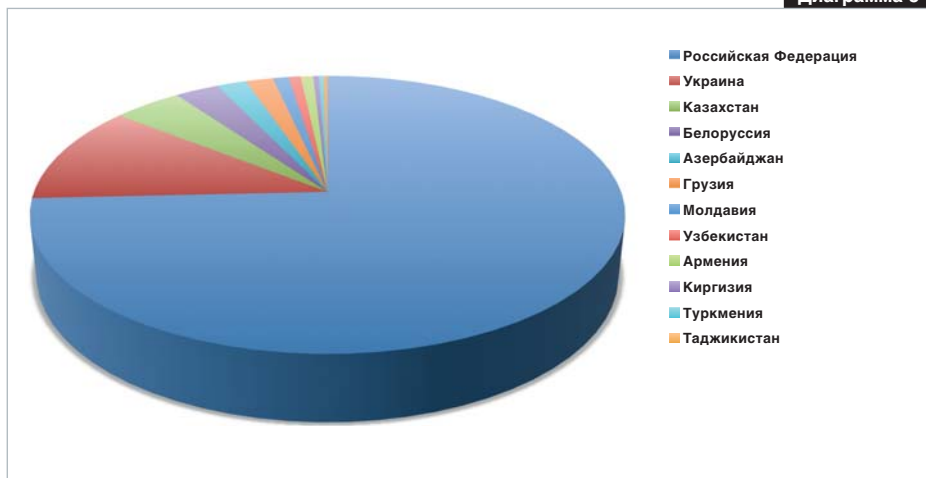
Структура запросов российских компаний на проверку зарубежных партнеров

Диаграмма 2



Запросы отчетов по компаниям СНГ и Грузии из-за рубежа

Диаграмма 3



Распределение зарубежных запросов по странам СНГ (% проверок)



В целом объем запросов остается стабильным, что вселяет некоторый оптимизм в отношении перспектив внешнеторгового сотрудничества российских компаний с традиционными западными партнерами

(Не) напрасные слова

Считаем КПД пресс-релизов компаний



ЮЛИЯ МИХАЙЛОВА,
руководитель проекта SKAN



Сбербанк РФ является абсолютным лидером по числу перепечаток пресс-релизов в российских СМИ: каждый из них используется в среднем более 110 раз, показывает статистика системы SKAN. Однако одного этого показателя мало, чтобы оценить эффективность сообщений компании. Не менее важно знать КПД самого текста пресс-релиза. Например, только в 10% случаев журналисты, которые обрабатывали сообщения банка, использовали прямые цитаты

СКАН, чтобы оценить эффективность пресс-релизов, научился показывать не только то, какие (по уровню влияния на целевую аудиторию) медиа перепечатали текст, но и какие конкретно его фрагменты были воспроизведены дословно, а какие – были переписаны полностью или не использованы вовсе.

«Если не можешь этого измерить, ты не можешь им управлять», – говорил классик теории менеджмента Питер Друкер. Поскольку пресс-релиз и в цифровую эпоху остается главным способом коммуникации компании с клиентами, PR-менеджеру важно постоянно измерять эффективность этого инструмента.

Что самое главное для пресс-релиза? Число перепечаток? Но релиз может просто разойтись по множеству сайтов-агрегаторов, так и не достигнув до целевой аудитории.

Может, самое главное – «весомость» изданий, опубликовавших новость на основе пресс-релиза? Да, у них может быть большой авторитет, но – узкая аудитория. Кроме того, у редактора СМИ может быть своя точка зрения на изложенную в релизе информацию – и тогда текст будет переписан, и не факт, что в том ключе, который нужен компании...

Новый сервис SKANa, который получил название «**пресс-клиппинг**», призван сформировать единую комплексную и, главное, реально работающую модель для измерения КПД пресс-релизов.

Как это работает

По тому, какие конкретно фрагменты пресс-релиза были воспроизведены в СМИ, а какие – пошли в корзину, руководители PR-департаментов могут оценить и качество исходного текста, и степень адаптированности сообщений компании к потребностям СМИ, в которых они хотят публиковаться. В итоге все это позволяет увидеть объективную картину того, как СМИ «слышат» новости компании, и понять, что нужно сделать, чтобы звучать в медиа громче.



Пресс-клиппинг призван сформировать единую комплексную и, главное, реально работающую модель для измерения КПД пресс-релизов

Сервис пресс-клиппинга в СКАНе умеет выделять в публикации отдельные фразы, индексировать их и определять, встречались ли эти фразы в более ранних публикациях, а значит, это – перепечатка. При этом сервис умеет распознавать широко распространенные в русском языке общие фразы и фразы из открытых источников (ссылки на законы, литературные произведения и т.п.). Эти фразы ради чистоты результата система не учитывает. А релевантные запросу фрагменты пресс-релиза, использованные журналистами, в отчете выделяет цветом и подсчитывает их количество.

Анализ «прямой речи» из пресс-релиза наглядно показывает, какие именно фрагменты и сколько раз использовались в тех или иных материалах СМИ. Для этого СКАН маркирует фрагменты порядковыми номерами. Чем больше фраз из исходного текста без изменений попало в публикации, тем качественнее был исходный текст и тем выше вероятность того, что PR-менеджеру действительно удалось донести послание компании.

Мы старались сделать анализ текста максимально наглядным. Например, волна распространения перепечаток на основе исходного пресс-релиза отражается на графике с разбивкой по дням. В отдельной таблице выводится информация о том, какие СМИ и сколько раз использовали отрывки пресс-релиза. Далее следуют непосредственно медиаматериалы, опознанные СКАНом как перепечатки пресс-релиза.

Пресс-клиппинг работает по максимально полной базе источников – это более 20 тыс. СМИ. Поэтому перепечатки будут найдены во всех типах медиа, включая блоги и закрытые ленты.

Все, что необходимо сделать пользователю, – это ввести текст пресс-релиза в конструктор запросов (в специальное окно в разделе «Пресс-клиппинг» СКАНа). Условия поиска перепечаток релиза можно комбинировать с другими условиями: настраивать область поиска, выбирать период, уточнять и анализировать полученные результаты.

Информация по каждому запросу собирается СКАНом в отдельный отчет. Если на обработку сложного запроса за длительный период требуется некоторое время, то СКАН предложит получить уведомление о готовности отчета на e-mail. Если же для поиска перепечаток релиза задан небольшой диапазон дат (не более двух недель), то сервис пресс-клиппинга создаст отчет за несколько секунд. Отчет в СКАНе формируется в виде шаблона, который можно изменить под свои за-

23 октября 2015 г. 14:54 Интерфакс. СКАН

По данным РСБУ по итогам третьего квартала Альфа-Банк вошел в тройку лидеров среди российских банков по размеру чистой прибыли, зафиксировав прибыль в размере 27,7 млрд. руб. Операционный доход до вычета резервов за девять месяцев 2015 года составил 122,7 млрд. руб., что на 8,3% больше, чем за аналогичный период прошлого года. В том числе чистые комиссионные доходы банка, как один из основных драйверов роста чистой прибыли, увеличились на 11,6% по сравнению с прошлым годом. Доля чистого комиссионного дохода в операционном доходе банка стабильная и превышает 20%. Как и раньше, банк проводит консервативную политику по резервированию средств на возможные потери по ссудам. Исходя из резкого ухудшения экономической динамики в этом году, банк более чем в два раза увеличил объем отчислений в резервы на возможные потери – 57,6 млрд. руб. за девять месяцев 2015 против 27,0 млрд. руб. за аналогичный период прошлого года. Таким образом, банк осознанно выбирает надежность, а не сиюминутную прибыль. На 1 октября 2015 объем активов Альфа-Банка составляет 2,0 трлн. руб., снизившись с начала года на 8,8% в основном за счет ограничения роста кредитного портфеля с целью сохранения его качества. Важно отметить, что объем средств клиентов за 9 месяцев 2015 вырос на 18% за счет одновременного роста как средств физических, так и юридических лиц. На 01 октября 2015 население доверило нам более 580 млрд. рублей. Альфа-Банк занимает второе место на рынке по объему средств физических лиц до востребования, уступив первенство лишь Сбербанку. Доля рынка увеличилась до 8,7% с 7,9% на начало года. Капитал Альфа-Банка на 01 октября составил 271,5 млрд. руб., увеличившись на 8,1% с начала года в основном за счет роста дополнительного капитала. Норматив достаточности капитала банка (Н1.0) составил 12,1%, что значительно выше порогового значения в 10%. Международные рейтинговые агентства присваивают Альфа-Банку высокие кредитные рейтинги, которые всего лишь на одну ступень ниже суверенного рейтинга России и рейтингов крупнейших государственных банков, опирающихся на поддержку государства.

№	Перепечатавший источник	Фрагмент	Количество слов
	Альфа-Банк (alfabank.ru). Новости		
	Katashi.ru. Новости банков		
	Дело РУ (deloru.ru). Новости		
	ИА Медиатрон (mediatron.ru). Новости, пресс-релизы		

Рисунок 1

Перепечатываемые фрагменты за период с 22.10.2015 по 23.10.2015



Пресс-клиппинг работает по максимально полной базе источников – это более 20 тыс. СМИ. Поэтому перепечатки будут найдены во всех типах медиа, включая блоги и закрытые ленты



Алгоритм работы пресс-клиппинга, который пока не имеет аналогов в русскоязычных поисковых системах, создан в Центре программных разработок (ЦПР) «Интерфакса».

«По существу, пресс-клиппинг является разновидностью поисковой машины, – рассказывает Василий Пивоваров, руководитель отдела математическо-лингвистического обеспечения ЦПР. – Однако вместо традиционного инвертированного индекса в нем используется поисковая структура типа суффиксного дерева, восходящая к алгоритму Уконнена».

В инвертированном индексе для каждого слова из списка перечисляются все места в коллекции документов, в которых оно встретилось. А суффиксное дерево позволяет сделать все то же самое в более компактном виде и – искать быстрее.

Разработчики сумели максимально оптимизировать процесс, научились делить все фрагменты по категориям: «шаблонный оборот» (например, «урожай зерновых составил ... млн тонн»), «технический фрагмент» (например, дисклеймер), «внешняя ссылка» (например, «кто к нам с мечом придет, тот от меча и погибнет») и, наконец, перепечатки исходного текста. Обработка таких фрагментов позволяет построить дерево ссылок, где корнями служат первоисточники того или иного фрагмента.

дачи. В отчете можно увидеть динамику распространения пресс-релиза в виде графика, количество и объем использованных цитат, а также перечень всех СМИ, которые взяли пресс-релиз.

Помимо стандартных блоков данных, из которых состоит шаблон, в отчет можно добавить содержание, новый раздел для итогового дайджеста или нужную публикацию отдельно. Итоговый дайджест с аналитикой доступен для отправки на печать, на электронный адрес и для выгрузки в удобном формате.

От слов – к делу

Сразу после запуска сервиса мы решили провести небольшой эксперимент, чтобы узнать, PR-службы каких компаний лучше всего владеют навыками копирайтинга. Экспертным опросом экономической редакции «Интерфакса» был выбран топ-10 информационно активных компаний из разных сфер. Мы взяли по 5 пресс-релизов, опубликованных на официальных сайтах компаний с 15 июня по 3 июля, и проанализировали каждый текст с помощью пресс-клиппинга.

Выяснилось, что чаще всего перепечатывают пресс-релизы Сбербанка: на 5 пресс-релизов приходится 571 перепечатка. Но уровень цитирования самого текста сообщений оказался самым низким из всех проанализированных компаний – на 571 новость приходится 47 прямых цитат. На втором месте по количеству перепечаток – пресс-релизы ВТБ: 143 перепечатки и 29 цитат. На третьем месте оказался «Газпром», на 5 релизов которого пришлось 112 новостей и 45 цитат из текстов. При этом самая высокая степень цитирования оригинального текста у сообщений «Лаборатории Касперского», т.е. их пресс-релизы СМИ перепечатывают практически полностью. Что и понятно, так как самих перепечаток не так много – 12 новостей из 5 опубликованных документов.

Итак, пресс-клиппинг позволяет проанализировать число перепечаток пресс-релиза, волну его распространения в медиа по дням и качество копирайтинга. Сервис поможет оценить успешность PR-кампаний конкурентов, отслеживая, как перепечатывают СМИ их пресс-релизы. На этой основе, вспоминая цитату Питера Друкера, появляется возможность эффективнее управлять «прямой речью» компании.

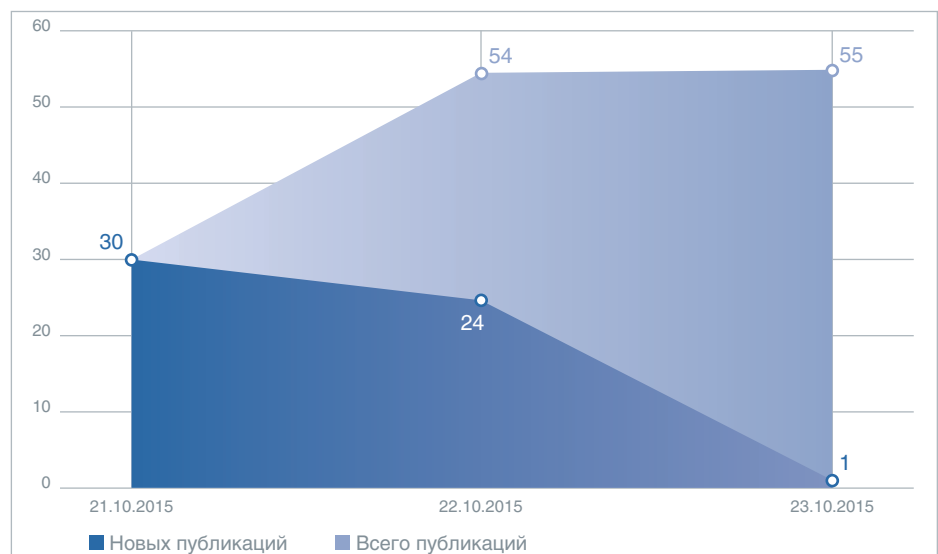


Рисунок 2

Распространение перепечаток за период с 21.10.2015 по 23.10.2015

Сам себе ревизор

«СПАРК-Маркетинг» выявит риски нарушений в госзакупках



ГАЛИНА ДЖАНБАЕВА,
руководитель проекта «СПАРК-Маркетинг»



Рынок госзакупок привлекает внимание огромного числа контролеров – государственных и общественных. Одни проверяющие указывают закупщикам на отсутствие конкуренции между поставщиками, другие – на слишком большое снижение цен на торгах, третьи – на ненадежность поставщиков...

«**С**ПАРК-Маркетинг» анализирует все возможные претензии, причем практически в онлайн. Это помогает внутренним контролерам оперативно реагировать на нарушения, не дожидаясь, когда ими заинтересуются со стороны.

The screenshot shows the 'Контроль' (Control) section of the SPARK-Marketing website. It features a search bar, filters for publication period, and several data tables. The 'Индикаторы контроля' (Control Indicators) table is highlighted, showing four risk categories with their respective counts and values.

Индикаторы контроля	Значение
Один допущенный участник	2 677 445
Одинственный участник	2 276 820
Экономия контракта превышает 25%	1 651 888
Снижение превышает 25%	1 609 116

Other visible filters and data include:

- Покупатель (190713 / 0):**
 - ФКУ "СКОУМТС МВД РОССИИ" (10 754)
 - МИНОБОРОНЫ РОССИИ (8 382)
 - ГКУ ТЕХОБЕСПЕЧЕНИЕ МЗ РБ (7 415)
 - ДЕПАРТАМЕНТ ЗДРАВООХРАНЕНИЯ ГОРОДА МОСКВЫ (7 071)
- Источники (3 / 2):**
 - ЗАКУПКИ 9403 (5 217 960)
 - ЗАКУПКИ 4403 (2 450 747)
 - ЗАКУПКИ 22303
- Регион поставки (2681 / 0):**
 - Москва (597 623)
 - Санкт-Петербург (397 849)
 - Новосибирск (126 003)
 - Екатеринбург (110 405)
- Продавец (945490 / 0):**
 - ОАО "Р-ФАРМ" (56 911)
 - АО НПК "КАТREN" (33 514)
 - ОАО "ФИРМА ЕВРОСЕРВИС" (27 988)
 - ОАО "РОСТЕЛЕКОМ" (26 360)
- Тип торгов (17 / 0):**
 - Аукцион электронный (4 995 290)
 - Запрос котировок (2 342 620)
 - Закупка у единственного поставщика (исполнителя, ... (293 318)
- Торговая площадка (8 / 0):**
 - ООС (неэлектронные торги) (3 085 113)
 - Сбербанк-АСТ (2 845 211)
 - ЕЭТП (926 415)
- Сфера деятельности (1657 / 0):**
 - [2423000] Фармацевтические препараты, медицин... (601 058)
 - [3311000] Медицинское и хирургическое оборудова... (368 764)
 - [24.42] Препараты фармацевтические (293 459)

Индикаторы контроля в «СПАРК-Маркетинге» позволяют выявлять 4 вида рисков: процедурные нарушения, ограничение конкуренции, неэффективное расходование бюджетных средств, некачественное исполнение контрактов. В общей сложности



Индикаторы контроля в «СПАРК-Маркетинге» позволяют выявлять 4 вида рисков: процедурные нарушения, ограничение конкуренции, неэффективное расходование бюджетных средств, некачественное исполнение контрактов

это почти три десятка признаков, и список индикаторов постоянно пополняется. В итоге пользователь получает таблицу, из которой видно, какие индикаторы контроля «сработали» в интересующих его закупках. Здесь же показана вся цепочка – от объявления торговой процедуры до заключения контракта.

Для сужения поиска можно использовать фильтры: покупатель, продавец, регион поставки, сфера деятельности, размер начальной (максимальной) цены контракта (НМЦК) и т.д.

Все результаты поиска представлены в удобном виде и доступны для оперативной оценки и анализа, их можно выгрузить в формате MS Excel.

Ни один индикатор не является, конечно, прямым указанием на нарушение. Это лишь признаки, позволяющие ориентироваться в типологии возможных злоупотреблений, информация для дальнейшей детальной работы контролеров.

Пример №1

Рассмотрим анализ закупок на примере Минздрава Свердловской области (заказчик).

Шаг 1. Осуществляем поиск по заказчику. В результате получаем торговые процедуры и контракты, в которых «сработали» индикаторы контроля.

The screenshot shows the 'Контроль' (Control) section of the SPARK-MARKETING website. The search criteria are set to 'Покупатель (1 / 1)' with 'Минздрав СО' selected. The search results are filtered by 'Индикаторы контроля' (Control Indicators), showing 3 099 results for 'Один допущенный участник', 2 419 for 'Единственный участник', 1 114 for 'Снижение превышает 25%', and 997 for 'Торги без снижения (0-2%)'. Other filters include 'НМЦК (руб.)', 'Список торгов', 'КБК', 'Источник финансирования', 'Регион поставки', 'Продавец', 'Тип торгов', 'Торговая площадка', and 'Сфера деятельности'.

Шаг 2. Уточняем результаты поиска по индикатору «цена контракта больше НМЦК в диапазоне до 10%». Основное внимание при оценке результатов уделяем перечню поставщиков, с которыми заключены контракты на таких условиях, а также сопутствующим индикаторам, которые также есть в данной выборке.

Можем остановиться на анализе закупок у определенного поставщика – «Регионального фармацевтического центра», который был участником большинства торговых процедур Минздрава.

Как правило, в рамках одной торговой процедуры проявляется сразу несколько индикаторов (в нашем случае – вместе с отклонением цены контракта от НМЦК «вылезли» и возможные вопросы по допуску участников).

Контроль | Списки торгов | Отчеты | Избранное | Запросы/Мониторинги | История

Наименование товара, номер публикация или код сферы деятельности **Поиск**

Период публикации: **Сохранить запрос** **Очистить**

Покупатель (1 / 1)
 Миндраев СО 39

Индикаторы контроля
 Цена контракта больше НМЦК (<=10%) 39
 Контракт не по цене заявки исполнителя (>2%) 30
 Торги без снижения (0-2%) 16
 Один допущенный участник 13

Расширенный поиск

НМЦК (руб.):

Список торгов:

КБК:

Источник финансирования:

Источники (3 / 2)
 ЗАКУПКИ 94Ф3 27
 ЗАКУПКИ 44Ф3 12
 ЗАКУПКИ 223Ф3

Регион поставки (1 / 0)
 Екатеринбург 39

Продавец (14 / 1)
 ООО "РЕГИОНАЛЬНЫЙ ФАРМАЦЕВТИЧЕСК... 39
 ООО "Компания "Лига 7" 10
 ЗАО "Р-ФАРМ" 5
 ООО "АВК-АЛЬЯНС" 5

Тип торгов (1 / 0)
 Аукцион электронный 39

Торговая площадка (1 / 0)
 Сбербанк-АСТ 39

Сфера деятельности (3 / 0)
 [2423000] Фармацевтические препараты, меди... 27
 [24.42] Препараты фармацевтические 11
 [24.41] Продукты фармацевтические основные 1

Результатов: 39 | | |

|

Индикаторы	Стоимость (руб.) Покупатель	Наименование	Стоимость (руб.) Продавец	Дата публикации	Контракт
<input type="checkbox"/> Единственный участник Цена контракта больше НМЦК (<=10%) Один допущенный участник	99 472 050,00 Миндраев СО	Поставка лекарственных препаратов	Не указано ООО "РЕГИОНАЛЬНЫЙ ФАРМАЦЕВТИЧЕСКИЙ ЦЕНТР"	21.11.2013	105 652 580,04 №016220009113001518 23.12.2013 ООО "РЕГИОНАЛЬНЫЙ ФАРМАЦЕВТИЧЕСКИЙ"

Шаг 3. Сформируем отчет «Результаты». Сведения выгружаются из таблицы в Excel. Если участников торгов более одного – детали доступны на втором уровне отчета.

№	Участник	Покупатель	Стоимость (руб.)	Внешний идентификатор	Наименование публикации	Дата	Продавец	ИИН	Победитель	Стоимость (руб.)	Снижение на торгов %	Тип торгов	Кол-во лотов в процедуре	Торговая площадка	Внешний идентификатор	Стоимость, руб.	Исполнитель	ИИН	Ссылка на страницу исполнения
17	1	Миндраев СО	12 374 095,00	0162200091181001555	Поставка лекарственных препаратов	01.12.2011	ООО "РЕГИОНАЛЬНЫЙ ФАРМАЦЕВТИЧЕСКИЙ ЦЕНТР"	7713701259	Победитель			Аукцион	1	Сбербанк-АСТ	016220009113000079	13 611 438,30	ООО "РЕГИОНАЛЬНЫЙ ФАРМАЦЕВТИЧЕСКИЙ ЦЕНТР"	7713701259	ссылка
18	1	Миндраев СО	9 338 976,00	0162200091181001539	Поставка лекарственных препаратов	29.11.2011	ООО "РЕГИОНАЛЬНЫЙ ФАРМАЦЕВТИЧЕСКИЙ ЦЕНТР"	7713701259	Победитель			Аукцион	1	Сбербанк-АСТ	016220009113000084	10 272 207,00	ООО "РЕГИОНАЛЬНЫЙ ФАРМАЦЕВТИЧЕСКИЙ ЦЕНТР"	7713701259	ссылка
24	1	Миндраев СО	14 235 480,00	0162200091181001557	Поставка лекарственных препаратов	29.11.2011	ООО "РЕГИОНАЛЬНЫЙ ФАРМАЦЕВТИЧЕСКИЙ ЦЕНТР"	7713701259	Победитель			Аукцион	1	Сбербанк-АСТ	016220009113000072	15 681 028,00	ООО "РЕГИОНАЛЬНЫЙ ФАРМАЦЕВТИЧЕСКИЙ ЦЕНТР"	7713701259	ссылка
28	1	Миндраев СО	12 340 000,00	0162200091181001551	Поставка лекарственных препаратов	29.11.2011	ООО "РЕГИОНАЛЬНЫЙ ФАРМАЦЕВТИЧЕСКИЙ ЦЕНТР"	7713701259	Победитель			Аукцион	1	Сбербанк-АСТ	016220009113000068	15 574 000,00	ООО "РЕГИОНАЛЬНЫЙ ФАРМАЦЕВТИЧЕСКИЙ ЦЕНТР"	7713701259	ссылка
32	1	Миндраев СО	19 125 000,00	0162200091181001525	Поставка лекарственных препаратов	29.11.2011	ООО "РЕГИОНАЛЬНЫЙ ФАРМАЦЕВТИЧЕСКИЙ ЦЕНТР"	7713701259	Победитель			Аукцион	3	Сбербанк-АСТ	016220009113000197	20 616 750,00	ООО "РЕГИОНАЛЬНЫЙ ФАРМАЦЕВТИЧЕСКИЙ ЦЕНТР"	7713701259	ссылка
35	1	Миндраев СО	3 361 900,00	0162200091181001523	Поставка лекарственных препаратов	29.11.2011	ООО "РЕГИОНАЛЬНЫЙ ФАРМАЦЕВТИЧЕСКИЙ ЦЕНТР"	7713701259	Победитель			Аукцион	3	Сбербанк-АСТ	016220009113000194	3 679 100,00	ООО "РЕГИОНАЛЬНЫЙ ФАРМАЦЕВТИЧЕСКИЙ ЦЕНТР"	7713701259	ссылка
38	1	Миндраев СО	3 188 460,00	0162200091181001519	Поставка лекарственных препаратов	29.11.2011	ООО "РЕГИОНАЛЬНЫЙ ФАРМАЦЕВТИЧЕСКИЙ ЦЕНТР"	7713701259	Победитель			Аукцион	3	Сбербанк-АСТ	016220009113000193	3 489 781,00	ООО "РЕГИОНАЛЬНЫЙ ФАРМАЦЕВТИЧЕСКИЙ ЦЕНТР"	7713701259	ссылка
43	1	Миндраев СО	1 775 000,00	0162200091181001512	Поставка лекарственных препаратов	29.11.2011	ООО "РЕГИОНАЛЬНЫЙ ФАРМАЦЕВТИЧЕСКИЙ ЦЕНТР"	7713701259	Победитель			Аукцион	1	Сбербанк-АСТ	016220009113000066	8 952 500,00	ООО "РЕГИОНАЛЬНЫЙ ФАРМАЦЕВТИЧЕСКИЙ ЦЕНТР"	7713701259	ссылка
44	1	Миндраев СО	1 020 000,00	0162200091181001483	Поставка лекарственных препаратов	29.11.2011	ООО "РЕГИОНАЛЬНЫЙ ФАРМАЦЕВТИЧЕСКИЙ ЦЕНТР"	7713701259	Победитель	1 014 900,00	0,50%	Аукцион	1	Сбербанк-АСТ	016220009113000005	1 116 390,00	ООО "РЕГИОНАЛЬНЫЙ ФАРМАЦЕВТИЧЕСКИЙ ЦЕНТР"	7713701259	ссылка
47	1	Миндраев СО	16 559 141,00	0162200091181001529	Поставка лекарственных препаратов	29.11.2011	ООО "РЕГИОНАЛЬНЫЙ ФАРМАЦЕВТИЧЕСКИЙ ЦЕНТР"	7713701259	Победитель	16 476 940,00	0,50%	Аукцион	1	Сбербанк-АСТ	016220009113000188	18 123 974,00	ООО "РЕГИОНАЛЬНЫЙ ФАРМАЦЕВТИЧЕСКИЙ ЦЕНТР"	7713701259	ссылка
48	1	Миндраев СО	1 400 000,00	0162200091181001488	Поставка лекарственных препаратов	29.11.2011	ООО "РЕГИОНАЛЬНЫЙ ФАРМАЦЕВТИЧЕСКИЙ ЦЕНТР"	7713701259	Победитель	1 393 000,00	0,50%	Аукцион	1	Сбербанк-АСТ	016220009113001764	1 582 300,00	ООО "РЕГИОНАЛЬНЫЙ ФАРМАЦЕВТИЧЕСКИЙ ЦЕНТР"	7713701259	ссылка
49	1	Миндраев СО	1 278 173,00	01622000911812001835	Поставка лекарственных препаратов	07.09.2012	ООО "РЕГИОНАЛЬНЫЙ ФАРМАЦЕВТИЧЕСКИЙ ЦЕНТР"	7713701259	Победитель			Аукцион	1	Сбербанк-АСТ	016220009113001109	1 403 547,00	ООО "РЕГИОНАЛЬНЫЙ ФАРМАЦЕВТИЧЕСКИЙ ЦЕНТР"	7713701259	ссылка
53	1	Миндраев СО	10 779 138,00	01622000911814001485	Лекарственные препараты	24.10.2014	ООО "РЕГИОНАЛЬНЫЙ ФАРМАЦЕВТИЧЕСКИЙ ЦЕНТР"	7713701259	Победитель			Аукцион	3	Сбербанк-АСТ	016220009114001068	11 854 916,80	ООО "РЕГИОНАЛЬНЫЙ ФАРМАЦЕВТИЧЕСКИЙ ЦЕНТР"	7713701259	ссылка
62	1	Миндраев СО	12 214 623,94	01622000911814002463	Лекарственные препараты	24.10.2014	ООО "РЕГИОНАЛЬНЫЙ ФАРМАЦЕВТИЧЕСКИЙ ЦЕНТР"	7713701259	Победитель			Аукцион	2	Сбербанк-АСТ	016220009114001055	13 433 685,88	ООО "РЕГИОНАЛЬНЫЙ ФАРМАЦЕВТИЧЕСКИЙ ЦЕНТР"	7713701259	ссылка
65	1	Миндраев СО	27 719 307,00	01622000911814002458	Лекарственные препараты	24.10.2014	ООО "РЕГИОНАЛЬНЫЙ ФАРМАЦЕВТИЧЕСКИЙ ЦЕНТР"	7713701259	Победитель			Аукцион	2	Сбербанк-АСТ	016220009114001051	30 489 572,96	ООО "РЕГИОНАЛЬНЫЙ ФАРМАЦЕВТИЧЕСКИЙ ЦЕНТР"	7713701259	ссылка
76	1	Миндраев СО	2 908 800,00	01622000911812001834	Лекарственные препараты	07.09.2012	ООО "РЕГИОНАЛЬНЫЙ ФАРМАЦЕВТИЧЕСКИЙ ЦЕНТР"	7713701259	Победитель			Аукцион	1	Сбербанк-АСТ	016220009113001076	3 151 200,00	ООО "РЕГИОНАЛЬНЫЙ ФАРМАЦЕВТИЧЕСКИЙ ЦЕНТР"	7713701259	ссылка
86	1	Миндраев СО	6 648 789,60	01622000911814000898	Лекарственные препараты	04.06.2014	ООО "РЕГИОНАЛЬНЫЙ ФАРМАЦЕВТИЧЕСКИЙ ЦЕНТР"	7713701259	Победитель			Аукцион	2	Сбербанк-АСТ	016220009114000628	7 277 099,94	ООО "РЕГИОНАЛЬНЫЙ ФАРМАЦЕВТИЧЕСКИЙ ЦЕНТР"	7713701259	ссылка
89	1	Миндраев СО	14 804 800,00	01622000911813001514	Поставка лекарственных препаратов	27.11.2013	ООО "РЕГИОНАЛЬНЫЙ ФАРМАЦЕВТИЧЕСКИЙ ЦЕНТР"	7713701259	Победитель			Аукцион	1	Сбербанк-АСТ	016220009114000000	16 289 313,00	ООО "РЕГИОНАЛЬНЫЙ ФАРМАЦЕВТИЧЕСКИЙ ЦЕНТР"	7713701259	ссылка
90	1	Миндраев СО	99 472 050,00	01622000911813002852	Поставка лекарственных препаратов	21.11.2013	ООО "РЕГИОНАЛЬНЫЙ ФАРМАЦЕВТИЧЕСКИЙ ЦЕНТР"	7713701259	Победитель			Аукцион	1	Сбербанк-АСТ	016220009113001138	105 652 580,04	ООО "РЕГИОНАЛЬНЫЙ ФАРМАЦЕВТИЧЕСКИЙ ЦЕНТР"	7713701259	ссылка
91	1	Миндраев СО	2 247 980,00	01622000911813002921	Поставка медицинских изделий	18.11.2013	ООО "РЕГИОНАЛЬНЫЙ ФАРМАЦЕВТИЧЕСКИЙ ЦЕНТР"	7713701259	Победитель	2 236 942,00	0,50%	Аукцион	1	Сбербанк-АСТ	016220009113001488	2 459 646,00	ООО "РЕГИОНАЛЬНЫЙ ФАРМАЦЕВТИЧЕСКИЙ ЦЕНТР"	7713701259	ссылка
92	1	Миндраев СО	49 647 952,00	01622000911813002636	Поставка лекарственных препаратов	31.10.2013	ООО "РЕГИОНАЛЬНЫЙ ФАРМАЦЕВТИЧЕСКИЙ ЦЕНТР"	7713701259	Победитель			Аукцион	3	Сбербанк-АСТ	016220009113001533	54 066 818,10	ООО "РЕГИОНАЛЬНЫЙ ФАРМАЦЕВТИЧЕСКИЙ ЦЕНТР"	7713701259	ссылка
95	1	Миндраев СО	3 534 980,00	01622000911813002634	Поставка лекарственных препаратов	31.10.2013	ООО "РЕГИОНАЛЬНЫЙ ФАРМАЦЕВТИЧЕСКИЙ ЦЕНТР"	7713701259	Победитель			Аукцион	4	Сбербанк-АСТ	016220009113001532	3 849 582,00	ООО "РЕГИОНАЛЬНЫЙ ФАРМАЦЕВТИЧЕСКИЙ ЦЕНТР"	7713701259	ссылка
100	1	Миндраев СО	11 914 500,00	01622000911814002427	Лекарственные препараты	23.10.2014	ООО "РЕГИОНАЛЬНЫЙ ФАРМАЦЕВТИЧЕСКИЙ ЦЕНТР"	7713701259	Победитель			Аукцион	5	Сбербанк-АСТ	016220009114001128	13 091 486,40	ООО "РЕГИОНАЛЬНЫЙ ФАРМАЦЕВТИЧЕСКИЙ ЦЕНТР"	7713701259	ссылка
103			342 908 130,14													371 056 096,24			

Анализируем результаты: из контрактов, заключенных по более высокой цене, чем первоначально заявленная НМЦК, почти половина – это результат торгов, где участники предлагали незначительное снижение (от 0 до 2% от НМЦК).

26% торговых процедур из выборки – случаи, когда был допущен только один участник.



ИНДИКАТОРЫ КОНТРОЛЯ В «СПАРК-МАРКЕТИНГЕ»:

- Один допущенный участник
- Единственный участник
- Экономия контракта превышает 25%
- Снижение превышает 25%
- Торги без снижения (0–2%)
- Нет участников
- Первый госконтракт участника
- Контракт с поставщиком, зарегистрированным менее года назад
- Отмененные торги
- Нет допущенных участников
- Контракт не по цене заявки исполнителя
- Цена контракта больше НМЦК (не более чем на 10%)
- Цена победителя не минимальна
- Торги с жалобой в ФАС
- Участник ликвидирован/банкрот/недействующая компания
- Участник в процессе ликвидации/банкротства
- Контракт не с победителем
- Поставщик ликвидирован/банкрот/недействующая компания
- Антидемпинговые меры
- Поставщик в процессе ликвидации/банкротства
- Цена контракта больше НМЦК (более чем на 10%)
- Контракт не по цене заявки исполнителя (0–2%)
- Причины включения в реестр недобросовестных поставщиков (РНП)
- Участник входит в РНП
- Гарантия меньше обеспечения
- Отмененные торги с контрактом

Шаг 4. Считаем динамику роста стоимости контрактов, заключенных между Минздравом Свердловской области и ООО «Региональный фармацевтический центр» за 2011-2014 годы.

	А	В	С
	Стоимость по НМЦК	Стоимость заключенных контрактов	
1			
2	12 374 035,00	13 611 438,50	
3	9 338 370,00	10 272 207,00	
4	14 255 480,00	15 681 028,00	
5	12 340 000,00	13 574 000,00	
6	19 125 000,00	20 616 750,00	
7	3 361 900,00	3 679 500,00	
8	3 188 460,00	3 489 761,00	
9	5 775 000,00	6 352 500,00	
10	1 020 000,00	1 116 390,00	
11	16 559 141,00	18 123 974,00	
12	1 400 000,00	1 532 300,00	
13	1 278 173,00	1 403 547,10	
14	10 779 138,60	11 854 916,82	
15	12 214 623,94	13 433 685,88	
16	27 719 307,00	30 489 572,96	
17	2 908 800,00	3 151 200,00	
18	6 648 789,60	7 277 099,94	
19	14 804 830,00	16 285 313,00	
20	99 472 050,00	105 652 580,04	
21	2 247 580,00	2 459 646,00	
22	49 647 952,00	54 066 618,10	
23	3 534 980,00	3 849 582,00	
24	11 914 500,00	13 091 486,40	разница
25	341 908 110,14	371 065 096,74	29 156 986,60

Сумма НМЦК по 23 торговым процедурам составила 341 млн 908 тыс. 110 рублей, сумма контрактов, заключенных по итогам этих торговых процедур, – 371 млн 65 тыс. 96 рублей. Суммарное отклонение – 29 млн рублей.

Законодательством предусмотрено изменение цены контракта пропорционально изменению количества закупаемого товара/работы/услуги, но не более чем на 10%. Здесь этот диапазон выдержан, но системность наращивания таких объемов вызывает вопросы к планированию объемов закупок.

Пример №2

Индикаторы указывают, что по итогам аукциона с единственным участником Минздрав Иркутской области закупил у поставщика медицинский препарат с наращиванием стоимости контракта более чем на 10% от НМЦК.

По условиям электронного аукциона поставщик должен был осуществить поставку препарата «Месалазин» двумя партиями в общем количестве 1876 упаковок. Согласно обоснованию НМЦК в конкурсной документации, средняя стоимость упаковки препарата по итогам запросов от трех поставщиков составляет 1600 рублей за штуку.

		Отчеты	СПИСКИ ТОРГОВ	Избранное	
		Результаты	Добавить	Добавить	
Отмечено: 0 <input type="button" value="Очистить"/> <input type="button" value="Сортировать по умолчанию"/>					
□ Индикаторы	Торговая процедура				Контракт
	Стоимость (руб.) Покупатель	Наименование	Стоимость (руб.) Продавец	Дата публикации	
□ ★	Единственный участник Цена контракта больше НМЦК (>10%) Один допущенный участник	2 998 429,56 Министерство здравоохранения Иркутской области	Поставка лекарственных препаратов ЗАО "Р-ФАРМ"	Не указано 03.02.2015	3 298 911,84 №2380817232715000074 26.02.2015 ЗАО "Р-ФАРМ"

Но если мы посмотрим на контракт, заключенный по итогам данной торговой процедуры, то увидим, что в контракте цена за упаковку составляет 3196 рублей. Количество, соответственно, уменьшилось до 938 упаковок по итогам двух поставок.

№ п/п	Международное непатентованное наименование/ торговое наименование	Дозировка и форма выпуска	Производитель/ Страна изготовления	Остаточный срок годности на дату поставки/ Дата окончания срока годности	Ед. изм.	Количество			Цена, руб.	Общая стоимость, руб.
						Первая партия	Вторая партия	Итого		
1.	Месалазин/ Пентаса	таблетки пролонгированного действия 500 мг №100	Ферринг Интернешнл Сентер С.А. – Швейцария	не менее 12 месяцев на момент поставки товара	Уп.	469	469	938	3196,62	2 998 429,56

Далее заказчик размещает дополнительное соглашение с изменением цены «в связи с увеличением потребности Заказчика в товаре, подлежащем поставке по Контракту». В итоге вместо планируемых 1876 упаковок Минздрав приобрел 1032 упаковки, уменьшив объем закупаемого товара. Стоимость контракта составила 3,298 млн рублей вместо установленной в техзадании начальной (максимальной) цены в 2,988 млн рублей.

Таким образом, мы видим, что цена контракта на 640 тыс. рублей превышает диапазон в 10% от начальной максимальной цены контракта.

Возможное занижение в техзадании стоимости за упаковку препарата привело к тому, что никакая другая компания, кроме «Р-ФАРМ», на аукцион не пришла. Препарат, насколько можно судить, был закуплен по цене, вдвое превышающей ТЗ, что запрещено законом. Заказчик также не может увеличивать объем закупки больше, чем на 10% от цены контракта, т.к. это противоречит требованиям 44-ФЗ.



Все результаты поиска представлены в удобном виде и доступны для оперативной оценки и анализа, их можно выгрузить в формате MS Excel

Per aspera ad АСТРА

Готовим отчетность по контролируемым сделкам



ГАЛИНА ЕРМИЛОВА,
руководитель проекта АСТРА



Каждый год все больше компаний в России сдают отчетность по трансфертным сделкам. За 2012 год в ФНС поступило 4,8 тыс. уведомлений о контролируемых сделках, в 2013 году – почти 6 тыс., за 2014 год это цифра выросла в 1,8 раза до 11,5 тыс. Составление отчетности требует специфических знаний, отнимает много времени. Компании сначала были готовы нанимать для этого консультантов, но сегодня все больше стремятся обходиться своими силами

В 2015 году несколько сотен компаний воспользовались для выполнения требований закона нашим сервисом АСТРА (Автоматизированная система трансфертного анализа). Это уже вторая версия разработанного «Интерфаксом» решения по комплексному анализу трансфертных сделок и подготовке соответствующей отчетности для налоговых органов.

Первый сервис под названием «СПАРК-ТЦО» был запущен еще в 2013 году и получил хорошие отзывы от компаний, аудиторов и налоговых органов. Теперь с помощью АСТРА участники рынка могут более тонко настраивать систему под свои потребности и самостоятельно задавать параметры фильтров для поиска сопоставимых компаний по ряду критериев:

- **по полной базе данных** (содержит информацию об 1 млн компаний) или по опрошенным компаниям, данные по которым были уточнены в ходе телефонных интервью (таких более 10 тыс.);

- **по временному периоду** (один год или трехлетний период);
- **по региону;**
- **по коду ОКВЭД;**
- **по долям участия** (по доле владельцев либо по долям участия в дочерних компаниях);
- **по ключевым финансовым показателям** (выручке от продаж, валовой прибыли, себестоимости проданных товаров, прибыли, активам, управленческим расходам и др.).

Эти фильтры помогают сделать более точный отбор сопоставимых компаний для расчета интервала рентабельности. Кроме того, рассчитать интервалы рентабельности можно и без создания документации – это важно, например, на этапе планирования цен по вновь заключаемым сделкам.

Еще одно преимущество АСТРА – расширенный перечень исходных данных по компаниям: пользователь может видеть карточки сопоставимых компаний, где указаны, например, ре-



Фильтры АСТРА позволяют сделать более точный отбор сопоставимых компаний для расчета интервала рентабельности

гистрационные данные и показатели бухотчетности. В АСТРА вся необходимая для анализа информация открыта, и у пользователя есть возможность комбинировать критерии отбора, создавать настройки, расширять выборку по своему усмотрению.

Как это работает

Рассмотрим систему поиска доказательств рыночности контролируемой сделки в сервисе АСТРА на примере вымышленной компании, которая закупает продукцию у зарубежной материнской компании и продает ее на российском рынке.

Вводные данные:

*ООО «Строймаш-К» в 2014 году закупило строительную технику у материнской компании *Stroymash*, зарегистрированной в Германии, и реализовывало ее на территории РФ. Эти сделки подпадают под понятие трансфертного ценообразования, таким образом, ООО «Строймаш-К» нужно искать подтверждение их рыночности.*

На первых шагах описываем контролируемые сделки: в разделе «Реестр контролируемых сделок» даем описание предмета сделки, сторон сделки и рынков (все так же, как было в «СПАРК-ТЦО»).

На следующем этапе выполняем функциональный анализ. На его основе программа автоматически определяет «анализируемую сторону сделки» (ею стало ООО «Строймаш-К»), метод трансфертного ценообразования (был выбран «Метод сопоставимой рентабельности»), а также показатель рентабельности, по которому будет проводиться сравнение (в данном случае – рентабельность продаж).

Затем переходим к экономическому анализу, который заключается в подборе сопоставимых компаний и расчету

интервалов рентабельности. Именно этот модуль и был дополнен новыми опциями.

Так, сервис предлагает два варианта проведения экономического анализа: можно выбрать готовый экономический анализ из библиотеки, если он был проведен заранее самой компанией либо консультантами, или провести автоматический анализ (заранее работа по «поиску рынка» не проводилась). Для анализа сделки ООО «Строймаш-К» выбираем автоматический анализ.

В АСТРА подбор сопоставимых компаний может осуществляться либо строго в рамках положений Налогового кодекса (НК) РФ, регулирующих трансфертные цены, либо в режиме свободного поиска, когда отбор ведется по широкому набору критериев. Эти варианты можно комбинировать.



В системе АСТРА подбор сопоставимых компаний может осуществляться либо строго в рамках положений НК РФ, регулирующих трансфертные цены, либо в режиме свободного поиска, когда отбор ведется по широкому набору критериев. Эти варианты можно комбинировать

The screenshot shows the 'АСТРА' (Automated System for Transfer Pricing Analysis) interface. The main heading is 'Формирование списков сопоставимых компаний' (Formation of lists of comparable companies). Under 'Общая информация' (General information), there are buttons for 'Новый поиск' (New search) and 'Сохраненные параметры и результаты поиска' (Saved parameters and search results). A link to 'Экспортировать файл XML' (Export XML file) is also present. The 'Название списка' (List name) field is empty. The 'Версия базы данных' (Database version) is set to '7 (10-07-20)'. There are two radio buttons for search criteria: 'Свободный поиск' (Free search) and 'Поиск в соответствии с разделом V.1 НК РФ' (Search according to section V.1 of the Tax Code of the Russian Federation). A 'Начать' (Start) button is at the bottom.

Рисунок 1

Рисунок 2

Параметры поиска | Результаты поиска | Формат выгрузки

Параметры поиска

Название компании
ИНН
ОГРН
Регион
ОКВЭД
Ключевые финансовые показатели
Максимальная доля владельца-юридического лица
Максимальная доля владения в одной из учрежденных дочерних компаний
База данных

Поиск ? :
2723102128
7450052121
7801456775

Поиск

Название компании (3)	ИНН	Последний год, за который доступна информация
<input type="checkbox"/> НТТ, ООО	7801456775	2014
<input type="checkbox"/> Инко-Механика, ООО	7450052121	2014
<input type="checkbox"/> ТЕХИМПОРТ, ООО	2723102128	2014

Подбор сопоставимых компаний в «свободном поиске»

Если выбран «Свободный поиск», пользователь самостоятельно задает критерии в поле «Параметры поиска». Здесь можно выбрать компании по реквизитам, региону, коду ОКВЭД и другим параметрам. Если пользователь изначально уверен в определенном наборе сопоставимых компаний, то он может загрузить компании списком.

Важно помнить, что при свободном поиске пользователь полностью берет на себя ответственность за подбор сопоставимых компаний. Они могут не соответствовать требованиям НК РФ, но программа об этом предупредит.

Подбор сопоставимых компаний в рамках Налогового кодекса РФ

При отборе сопоставимых компаний в рамках положений Налогового кодекса РФ в выборку попадают только те организации, которые полностью соответствуют требованиям Раздела V.1.

Далее указываем код ОКВЭД, анализируемый период, выбираем размер долей участия и владения (по умолчанию в программе установлен 25%-ный порог – базовое положение НК РФ).

Дополнительно выбираем тип массаива компаний, по которым будет вестись отбор сопоставимых организаций: «Все компании» или «Опрошенные компании».

В нашем примере поиск выполнен по опрошенным компаниям с выбором следующих опций: временной отрезок – 3 года; анализируемый период – 2011-2013 гг.; код экономической деятельности, соответствующий сделке между Stroy mash и ООО «Строймаш-К», – 51.6 (оптовая торговля машинами и оборудованием); размер долей участия и владения – не более 25%.

После проведения вышеописанных действий АСТРА показывает, что этим требованиям соответствует 381 компания.

Рисунок 3

Параметры поиска | Результаты поиска | Формат выгрузки

Формат выгрузки

Количество компаний в выборке: 381
Принято компаний: 381
Исключено компаний: 0

Формат выборки компаний ?

- Все доступные поля
 - Полное название компании
 - Регистрационные номера
 - Адрес
 - ОКВЭД
 - Выручка (в рублях)
 - Себестоимость проданных товаров (работ, услуг) (в рублях)
 - Валовая прибыль (в рублях)
 - Коммерческие расходы (в рублях)
 - Управленческие расходы (в рублях)
 - Коммерческие и управленческие расходы (в рублях)
 - Прибыль (убыток) от продаж (в рублях)

Формат расчетов рентабельности ?

- Выбрать финансовую информацию за годы:
 - 2010
 - 2011
 - 2012
 - 2013
- Выбрать интервалы рентабельности
 - Валовая рентабельность продаж
 - Валовая рентабельность затрат
 - Рентабельность продаж
 - Рентабельность затрат
 - Рентабельность коммерческих и управленческих расходов
 - Рентабельность активов

Результат

Не найдено.

Экспортировать

Использование дополнительных критериев отбора

Поскольку в результате отбора в выборку попало большое число компаний, для более «тонкой настройки» в «Параметрах поиска» используем дополнительные критерии поиска. Для этого устанавливаем максимальное значение для выручки в размере 10 млн рублей, что соответствует параметрам работы самого ООО «Строймаш-К». После этого в списке остается 26 компаний.

Параметры поиска
Результаты поиска
Формат выгрузки

Параметры поиска

Название компании

ИНН

ОГРН

Регион

ОКВЭД

Ключевые финансовые показатели

Максимальная доля владельца-юридического лица

Максимальная доля владения в одной из учрежденных дочерних компаний

База данных

Выберите показатель: Выручка (в рублях)

Выберите финансовый период: 2013 2012 2011 2010

Показатель должен присутствовать: как минимум в одном финансовом году

Искать по: Значению показателя

Минимум: -∞

Максимум: 10000000

[Добавить](#)

Выбранные критерии поиска

Версия базы данных: Версия базы данных - 7 (10-07-2015) Обновить поиск в соответствии с разделом V.1 НК РФ | Импортировать файл XML

№	Критерий	Число компаний, отвечающих критерию	Число компаний, оставшихся на этапе отбора
1	Опрощенные компании	10126	10126
2	код ОКВЭД 51.6 - Оптовая торговля машинами и оборудованием	22901	403
3	Компании с наличием финансовой информации как минимум в двух годах из 2011, 2012, 2013	727679	398
4	Компании без отрицательных чистых активов в 2013 году	649129	394
5	Компании без убытков от продаж как минимум в двух годах из 2011, 2012, 2013	914688	391
6	Максимальная доля владения в одной из учрежденных дочерних компаний равна или меньше чем 25	940501	389
7	Максимальная доля владельца-юридического лица равна или меньше чем 25	860445	381
8	Все компании, для которых значение показателя Выручка (в рублях) содержит значения < 10000000 в одном из выбранных финансовых годов: 2013, 2012, 2011	530579	26

Логическая комбинация критериев (поиск по формуле):
1И2И3И4И5И6И7И8

[Обновить](#) Общее количество компаний: 26

Рисунок 4

Формирование итоговой выборки сопоставимых компаний

В разделе «Результаты поиска» принимаем окончательное решение о включении каждой компании в финальную выборку.

Параметры поиска
Результаты поиска
Формат выгрузки

Результаты поиска

Количество компаний в выборке: 26

Название компании	Принять
Техномир, ООО	Да
Энергоснабтранзит, ООО	Да
ЭКСИТОН АНАЛИТИК, ООО	Да
ТД ПермЭнергоСтройКомплект (ООО ТД ПермЭСК), ООО	Нет
ЕЦНК, ООО	Да
ЭНЕРГОКОМПЛЕКТ, ООО	Да
КМ-СЕРВИС, ООО ТД	Анализировать
Компания Энергокомплект, ООО	Анализировать
КПМ, ООО	Анализировать
ТД Аккумулятор+, ООО	Анализировать
ТД СМИТ-СЕРВИС, ООО	Анализировать
КОНДОР, ООО	Анализировать
Регионкомплект, ООО	Анализировать
ТехноКомплект, ООО	Анализировать
Эксперт-Сервис, ООО	Анализировать
Битроникс, ООО	Анализировать

Рисунок 5

Краткая информация о компании | **Полная информация о компании**

Информация о компании

Название компании: ТК Машиностроитель, ООО
 Регион: 16 Республика Татарстан
 Адрес: Татарстан респ., г. Набережные Челны, ул. Старосармановская, д. 15 оф. 313
 Телефон: 88552779977
 Факс: 89179054954
 Электронный адрес:
 Электронная страница:
 Описание деятельности: 51.6 Оптовая торговля машинами и оборудованием
 TTTrade Description: 51.6 Wholesale of machinery, equipment and supplies
 Подтвержденное описание деятельности: 51.6 Оптовая торговля машинами и оборудованием
 ИНН: 1650233131
 ОКПО: 37450672
 КПП: 213001001
 ОГРН: 1111850025583
 ОКАТО: 92430000000
 Факс: 89179054954
 Независимость компании подтверждена: Да

финансовая информация

	2010	2011	2012	2013
Выручка (в рублях)	нет информации	522,000.00	280,768,000.00	290,803,000.00
Себестоимость проданных товаров (работ, услуг) (в рублях)	нет информации	414,000.00	252,804,000.00	264,025,000.00
Валовая прибыль (в рублях)	нет информации	108,000.00	27,964,000.00	26,778,000.00
Коммерческие расходы (в рублях)	нет информации	99,000.00	23,090,000.00	21,590,000.00
Управленческие расходы (в рублях)	нет информации	нет информации	нет информации	нет информации
Коммерческие и управленческие расходы (в рублях)	нет информации	нет информации	нет информации	нет информации

Рисунок 6

Для принятия такого решения заходим в «Карточку компании», где можно получить детальную информацию о компаниях, вошедших в сформированный список.

Получение результатов экономического анализа

После формирования окончательного списка сопоставимых компаний (в него вошли 24 организации) в поле «Формат выгрузки» выбираем интересные нас параметры и показатели для последующей выгрузки в Excel-файл, являющийся приложением для «Документации». На той же странице, где устанавливали формат выгрузки, программа отображает рассчитанные минимальное, максимальное и медианное значения интервалов рентабельности.

Границы интервала рентабельности продаж по сопоставимым с ООО «Строймаш-К» компаниям определены такими: от 1,19% до 4,7%. На основании этих данных ООО «Строймаш-К» может делать вывод, попадает ли его сделка в рыночный интервал.

Создание пакета документов для подачи в налоговые органы

После выполнения работы, описанной выше, скачиваем готовую «Документацию» в целях налогового контроля». Кроме того, АСТРА так же, как и «СПАРК-ТЦО», позволяет подготовить «Уведомление о контролируемых сделках» для подачи в ФНС.

Параметры поиска | **Результаты поиска** | Формат выгрузки

Формат выгрузки

Количество компаний в выборке: 26
 Принято компаний: 24
 Исключено компаний: 2

Формат выборки компаний ?

- Все доступные поля
 - Полное название компании
 - Регистрационные номера
 - Адрес
 - ОКВЭД
 - Выручка (в рублях)
 - Себестоимость проданных товаров (работ, услуг) (в рублях)
 - Валовая прибыль (в рублях)
 - Коммерческие расходы (в рублях)
 - Управленческие расходы (в рублях)
 - Коммерческие и управленческие расходы (в рублях)
 - Прибыль (убыток) от продаж (в рублях)

Формат расчетов рентабельности ?

- Выбрать финансовую информацию за годы:
 - 2010
 - 2011
 - 2012
 - 2013
- Выбрать интервалы рентабельности
 - Валовая рентабельность продаж
 - Валовая рентабельность затрат
 - Рентабельность продаж
 - Рентабельность затрат
 - Рентабельность коммерческих и управленческих расходов
 - Рентабельность активов

Результат

	Рентабельность продаж
Минимальное значение интервала	1.18%
Медиана	2.08%
Максимальное значение интервала	4.7%
Количество значений рентабельности в выборке	58
Количество сопоставимых компаний	24

Рисунок 7

«Знак качества» на фондовом рынке

Эталонная база данных российских ценных бумаг



ЕВГЕНИЙ ПРОШИН,
руководитель проекта RuData



Участники финансового рынка, помимо новостей, биржевых данных и аналитики, нуждаются в качественных справочных данных (reference data). Без них невозможно вести учет и регистрацию сделок с ценными бумагами, расчеты с клиентами. Долгие годы на российском рынке ситуация с reference data была далека от идеала, поэтому «Интерфакс» и Национальный расчетный депозитарий (НРД) объединили усилия, чтобы создать эталонный справочник данных по финансовым инструментам – RuData

“

Информация, поступающая в RuData из разных источников, проходит многоступенчатую проверку. Сначала ее подтверждают «Интерфакс» и НРД – каждый по своим каналам. Затем перед отправкой конечным потребителям осуществляется контрольная сверка объединенного потока данных

Качество данных о ценных бумагах – вещь важная. Но – не всегда заметная на первый взгляд. Главные потребители этой информации – бэк-офисы, то есть подразделения, которые можно назвать «внутренней кухней» банков и инвестиционных компаний, куда клиентов не допускают. Чтобы работа шла четко и без ошибок, под рукой у сотрудника бэк-офиса должны быть данные о ценах и доходностях бумаг, информация обо всех выпусках и эмитентах, рейтингах, корпоративных событиях. Если данных не хватает, пробелы приходится восполнять вручную.

С **RuData** объемы ручной работы сводятся к нулю. Кроме того, начав работать с RuData, некоторые пользователи вдруг обнаруживали, что ранее использовали в работе данные с ошибками. Эти ошибки «переползали» в отчетность или даже в расчет накопленного дохода по облигациям.

RuData аккумулирует все доступные источники информации и использует сложную систему проверки данных.

НРД фиксирует юридически значимую информацию строго по факту получения всех документов по официальным каналам от эмитентов и от площадок.

«Национальный расчетный депозитарий постоянно наращивает свои возможности по сбору, обработке и распространению корпоративной информации. Создание на базе НРД – в рамках начатой в России масштабной корпоративной реформы – Центра корпоративных действий кардинально повышает достоверность и оперативность официальной информации о российских эмитентах, – рассказывает вице-президент, директор по информации НРД Александр Диаковский. – Добавьте к этому огромный опыт и информационные ресурсы «Интерфакса», мгновенную реакцию



Эталонный справочник данных по финансовым инструментам RuData аккумулирует все доступные источники информации и использует сложную систему проверки данных

на запросы клиента и удобные сервисы – и вы получите примерное представление о факторах успеха RuData. Точное представление может дать только опыт непосредственной работы с новым сервисом».

«Интерфакс» как уполномоченное агентство и оператор системы раскрытия информации собирает оперативные сообщения от примерно 5 тыс. компаний – это более 250 тыс. существенных фактов в год. Из ЭФИРа, в котором представлена информация по всем российским финансовым инструментам, в RuData поступают данные о торгуемых в России акциях, облигациях, депозитарных расписках. Пользователь может посмотреть как актуальные данные, так и ретроспективные (за прошедшие года) – информацию по ставкам и доходностям, календари корпоративных событий, рейтинги и суцфакты эмитентов.

Информация, поступающая в базу из разных источников, проходит многоступенчатую проверку. Сначала ее подтверждают «Интерфакс» и НРД – каждый по своим каналам. Затем перед отправкой конечным потребителям осуществляется контрольная сверка объединенного потока данных.

В итоге RuData содержит полную информацию обо всех инструментах, которые могут оказаться в их портфелях, а не только о наиболее ликвидных бумагах.

Типичный пользователь RuData – это банк или брокер, которому надо вести оперативные расчеты рыночных рисков, составлять отчетность для ЦБ, вести различные учетные операции. Вся необходимая для этих операций информация как раз и есть в базе данных.

Данные можно загружать в формате Excel, что сводит необходимость ручной работы к нулю. А это, в свою очередь, еще и возможность исключить ошибки, и прекрасный способ сэкономить, избежав трат на ручные сбор, обработку и проверку данных.

Тип бумаги	Всего	Находятся в обращении	Доля, %
Облигация	10 150	2 924	29
Акция	8 215	6 697	82
Депозит-расписка	420	395	94
Фонд (пай)	3 390	1 730	51
Ипотеч.сертификат	65	63	97
ИТОГО	22 240	11 809	53

Таблица 1

Инструменты в RuData



МНЕНИЯ ПОЛЬЗОВАТЕЛЕЙ

■ «Приятно, что в RuData приведена максимально подробная информация по каждой бумаге, включая котировки и рейтинги. Если раньше мы тратили много времени на поиск и отслеживание изменений и при этом была вероятность ошибки при заведении данных, то сейчас эти вопросы полностью решены. Пока не удалось найти информации, которой бы не было (в базе – прим. ИФ). Очень удобно, что в системе доступны эмиссионные документы. В случае сомнения всегда можно уточнить данные непосредственно в первоисточнике. Благодаря RuData мы экономим огромное количество времени, не занимаясь непрофильной работой».

Максим Колтунов,
главный эксперт департамента
инвестирования ГК «АСВ»

■ «Для нас оказалось важно и наполнение системы, и удобство в работе. Чтобы «вытащить» любую интересующую информацию, я трачу значительно меньше времени, чем тратила раньше. «Интерфакс» на примере RuData демонстрирует дружелюбный и клиентоориентированный интерфейс: мы знаем, что все вопросы будут решены максимально быстро. Также быстро решаются вопросы по отсутствующим в базе зарубежным инструментам, добавление происходит в течение дня».

Марина Пименова,
специалист отдела
контроля рыночных рисков
ЗАО «ИК РЕГИОН»

Вузы бьются за оценки

Число участников Национального рейтинга университетов перевалило за 200



АЛЕКСЕЙ ЧАПЛЫГИН,
руководитель исследовательской группы «Национальный рейтинг университетов»



«Интерфакс» в 2015 году выпустил шестой ежегодный Национальный рейтинг университетов. За эти годы рейтинг стал ориентиром для выпускников школ и научного сообщества, а для администрации вузов – поводом для повышения качества образования и исследовательской деятельности, каналом коммуникации с абитуриентами и с бизнесом (как потенциальным потребителем будущих специалистов), с возможными заказчиками исследований и разработок

Вузовские администрации оценили влияние, которое рейтинг университетов оказывает на улучшение репутации и бренда, и поэтому список его участников все последние годы постоянно расширяется.

В 2010 году, когда «Интерфакс» представил свой первый рейтинг классических университетов, в него вошли 50 вузов. Последний же по счету Национальный рейтинг университетов – это уже более 200 классических университетов.

Вузы, кроме того, сами стали активнее раскрывать информацию о своей деятельности, внедрять ежегодную публичную отчетность – по аналогии с тем, как это делают мировые университеты.

Наконец, российские университеты просто стали больше и продуктивнее коммуницировать с целевыми аудиториями: создаются сообщества выпускников, развиваются академические связи между исследователями и исследовательскими группами, партнерские связи с бизнесом.

Рейтинги сыграли заметную роль и в модернизации систем управления вузами: появляются наблюдательные и попечительские советы, чья деятельность способствует дальнейшему развитию университетов.

В идеале Национальный рейтинг университетов должен превратиться в интеллектуальную систему выбора вуза, факультета или образовательной программы – по аналогии, например, с американской системой College Scorecard. При этом с определенной периодичностью будут создаваться и множество специализированных ранкингов вузов – предметных, региональных, отраслевых. Другими словами, рейтинги вузов должны удовлетворять запросам самых разных аудиторий.



В идеале
Национальный
рейтинг университетов
должен превратиться
в интеллектуальную
систему выбора вуза,
факультета
или образовательной
программы



Топ-10 Национального рейтинга университетов 2014/2015 учебного года

1	Московский государственный университет имени М. В. Ломоносова
2	Национальный исследовательский ядерный университет МИФИ
3	Московский национальный исследовательский физико-технический институт (государственный университет)
4	Московский государственный технический университет имени Н.Э.Баумана – Национальный исследовательский университет
5=	Санкт-Петербургский государственный университет
5=	Российский университет дружбы народов
7	Новосибирский национальный исследовательский государственный университет
8	Национальный исследовательский Томский государственный университет
9	Национальный исследовательский Томский политехнический университет
10	Национальный исследовательский университет «Высшая школа экономики»

Таблица 1

Кто сегодня в лидерах

Первую строку нашего рейтинга на протяжении последних лет занимает МГУ имени М.В.Ломоносова, однако это единственная статичная часть списка.

Так, заметная тенденция последних лет – возрождение интереса к инженерному образованию. Поэтому все более высокие позиции в рейтинге занимают МГТУ имени Н.Э.Баумана, НИЯУ МИФИ, МФТИ, Санкт-Петербургский политех. Эту тенденцию подтвердили результаты проведенного нами опроса среди выпускников, сдававших ЕГЭ по физике и намеревавшихся поступить в вузы: именно эти университеты были названы потенциальными на тот момент абитуриентами «вузами мечты» и выбраны ими для продолжения образования.

Что касается регионов, то наиболее активны образовательные учреждения из Сибирского, Приволжского и Уральского федеральных округов. Абсолютным лидером по активности является Томская область: этот регион представлен в рейтинге шестью госуниверситетами.

Подтверждают высокие стандарты образования участники президентской программы повышения конкурентоспособности российских вузов «5-100», эти 15 университетов заметно укрепили в последнее время свои позиции в рейтинге. «Президентские» вузы инвестируют в создание новых лабораторий мирового уровня с приглашением ведущих ученых, с приобретением современной аппаратуры. Сотрудники этих университетов заметно больше публикуются в научных журналах, индексируемых международными наукометрическими системами. Расширилось и участие сотрудников вузов в международных конференциях самого высокого статуса. Здесь особенно выделяется НИЯУ МИФИ.

Помимо сводного рейтинга, «Интерфакс» составляет и специализированные списки.

Так, по итогам Года учителя нами был создан рейтинг педагогических, гуманитарных и лингвистических вузов. К саммиту АТЭС подготовили рейтинг вузов Дальнего Востока и Восточной Сибири.

Полезным оказался рейтинг транспортных вузов страны, рейтинг вузов по уровню развития технологического предпринимательства, рейтинг российских университетов, работающих в области наук о жизни (Life Science).

Два года назад мы вышли на международный уровень. При поддержке Минобрнауки России был создан рейтинг университетов стран постсоветского пространства. Он содержал оценку фактических данных о деятельности вузов стран СНГ, Грузии, Балтии, а также репутационные оценки русскоязычного академического сообщества и работодателей стран бывшего СССР.

Показывать различные «срезы» высшего образования – это сегодня необходимость. Слишком многомерной и разнообразной становится эта реальность, так что применение единого подхода ко всем не всегда оказывается объективным.

Как формируется рейтинг

Методика формирования рейтинга основывается на оценке шести сфер деятельности университета: «Образование», «Исследования», «Социализация», «Интернационализация», «Бренд», «Инновации/Предпринимательство».

Для оценки деятельности вузов мы используем публичные данные вузов; данные, предоставляемые нам вузовскими администрациями; данные национальной и международных наукометрических систем; данные регуляторов образовательной и исследовательской систем – Мониторинга МОН, Рособнадзора, Национального аккредитационного агентства в сфере образования и т.п.

Топ-10 Национального рейтинга университетов 2014/2015 учебного года выглядит так (таблица 1).

«Как сообщает Интерфакс...»



«Интерфакс» в первой половине 2015 года сохранил статус самого цитируемого информационного агентства в ведущих зарубежных и российских СМИ. Об этом свидетельствуют результаты исследования, полученного на основе анализа публикаций в крупнейшей мировой базе международных СМИ Factiva, в которой собраны тысячи ведущих новостных и бизнес-источников из 200 стран мира, а также в базе данных СКАН, объединяющей 20 тыс. медиа

“

«Интерфакс» по-прежнему остается самым цитируемым информагентством в России, о чем свидетельствует статистика цитируемости в российских и зарубежных СМИ

Самый заметный отрыв в упоминаниях в пользу «Интерфакса» прослеживается в публикациях международных информагентств. Так, по цитируемости на новостных лентах Dow Jones «Интерфакс» превосходит ТАСС в 5 раз, а «РИА Новости» – в 8 раз.

По цитируемости в немецком DPA-AFX «Интерфакс» опережает «РИА Новости» в 18 раз, а ТАСС – в 3 раза; по количеству ссылок в материалах испанского EFE Newswires обгоняет «РИА Новости» и ТАСС в 2 и 7 раз соответственно. В англоязычных новостных лентах Reuters ссылки на «Интерфакс» присутствуют в 2 раза чаще, чем на ТАСС и в 1,4 раза чаще, чем на «РИА Новости».

«Интерфакс» сохраняет лидерство по цитируемости и в зарубежных печатных изданиях. Так, например, печатные СМИ Германии в первой половине 2015 года дали на «Интерфакс» в 4,5 раза больше ссылок, чем на «РИА Новости» и почти в 1,5 раза больше, чем на ТАСС. Газеты США и Великобритании ссылаются на «Интерфакс» в среднем в 2 раза чаще, чем на «РИА Новости» и в 1,5 раза чаще, чем на ТАСС.

«Интерфакс» по-прежнему остается и самым цитируемым информагентством в России, о чем свидетельствует статистика цитируемости в российских и зарубежных СМИ.

Ссылки в международных информационных агентствах

Период 01.01.2015 – 30.06.2015

Источники	Interfax	TASS	RIA Novosti
Новостные ленты Reuters (на английском языке)	465	222	342
Новостные ленты Dow Jones (на английском языке)	725	140	90
AFP (на французском языке)	122	89	156
DPA-AFX (на немецком языке)	438	132	24
BBC, former Soviet Union (на английском языке)	1 708	641	1 049
EFE Newswires (на испанском языке)	240	34	103
ANSA (на итальянском языке)	287	189	55
Xinhua News Agency (на английском языке)	143	129	72

Источник: Factiva

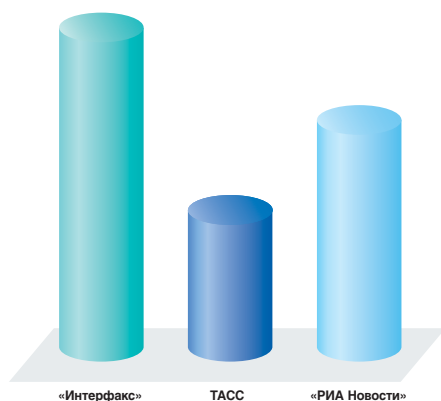
Ссылки на информагентства в зарубежных СМИ

Период 01.01.2015 – 30.06.2015

	Interfax	TASS	RIA Novosti
Газеты США (английский язык)	563	402	234
Газеты Великобритании (английский язык)	152	95	74
СМИ Германии (немецкий язык), за исключением информационных агентств	763	567	166

Источник: Factiva

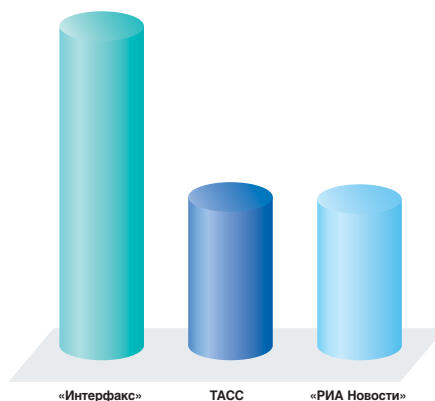
Новостные ленты Reuters (на английском языке)



№	Источник	Количество документов
1	«Интерфакс»	465
2	TASS	222
3	«РИА Новости»	342

Источник: СКАН

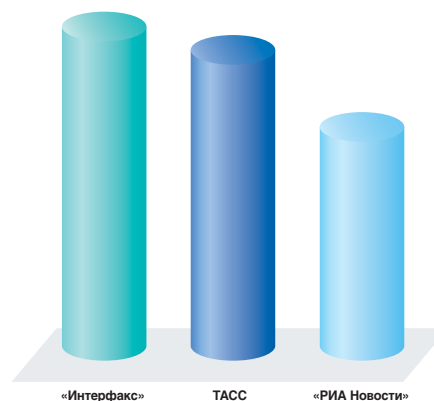
Центральные и федеральные печатные издания РФ



№	Источник	Количество документов
1	«Интерфакс»	4 512
2	TASS	2 306
3	«РИА Новости»	2 302

Источник: СКАН

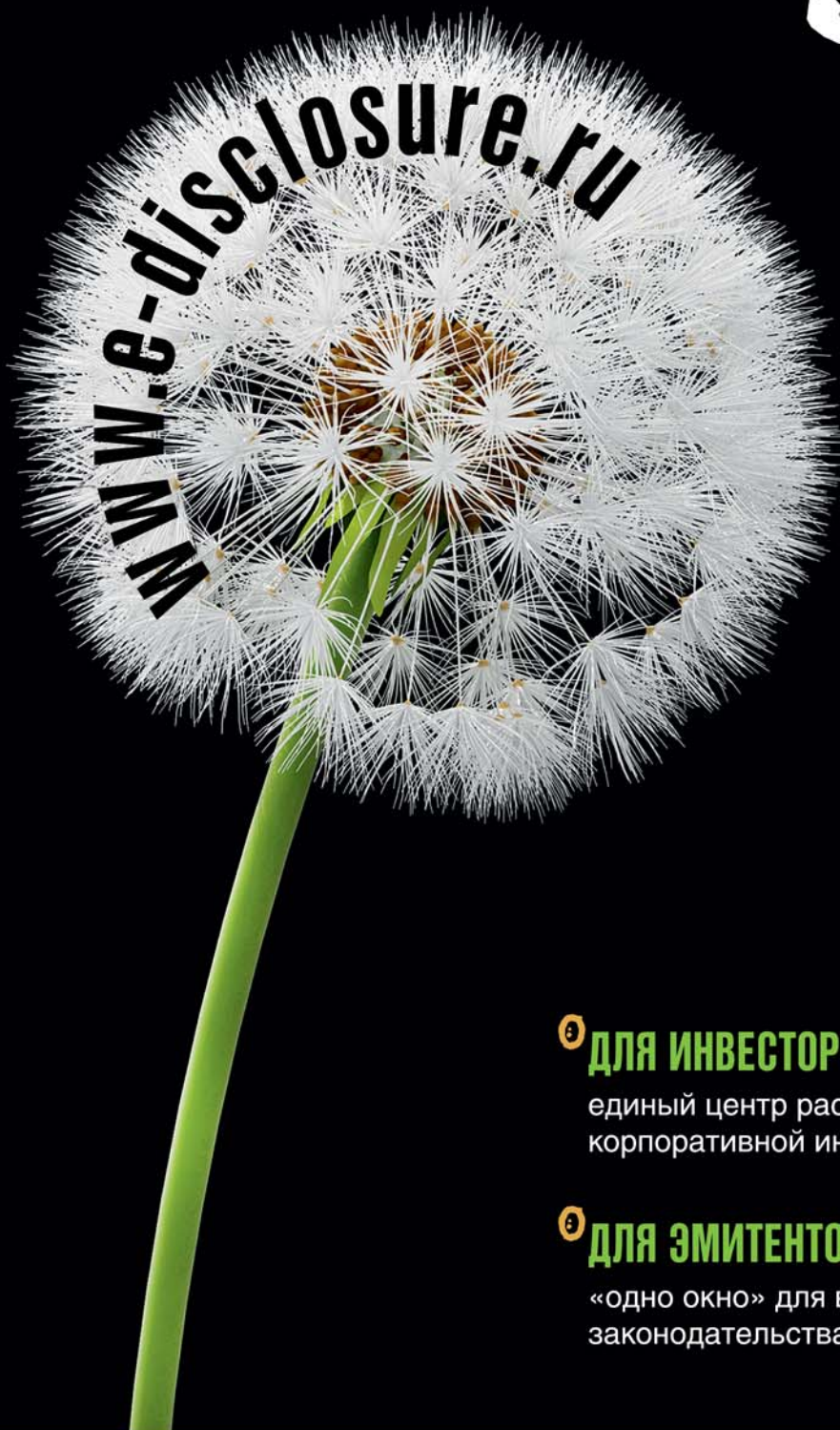
Телерадиоэфир федеральных СМИ



№	Источник	Количество документов
1	«Интерфакс»	37 915
2	TASS	35 388
3	«РИА Новости»	27 027

Источник: СКАН

Раскрытие 360[®]



1 ДЛ Я ИНВЕТОРОВ И АНАЛИТИКОВ

единый центр раскрытия
корпоративной информации

2 ДЛ Я ЭМИТЕНТОВ

«одно окно» для выполнения требований
законодательства на фондовом рынке

2015

События «Интерфакса»

ноябрь

Запущена новая версия СПАРКа – «СПАРК. 3.0», которая позволяет извлекать нужные данные из любых по масштабу и структуре источников

октябрь

Сайт Interfax.ru получил премию Всероссийского конкурса «Золотой сайт 2015» в номинации Usability

Впервые сразу 4 топ-менеджера «Интерфакса» вошли в число лучших руководителей в сфере медиаиндустрии в рейтинге Ассоциации менеджеров «Топ-1000»

В СКАНе заработал новый мониторинговый сервис для специалистов по безопасности «Списки»

сентябрь

Банк России переаккредитовал «Интерфакс» в качестве уполномоченного агентства

август

«Интерфакс – Дан энд Брэдстрит» начал предоставлять компаниям СНГ корпоративные «знаки доверия» для работы с международными контрагентами

июль

В СПАРКе создан сервис по проверке нотариальных документов

апрель

«Интерфакс» запустил новый сервис АСТРА (Автоматизированная система трансфертного анализа), позволяющий российским компаниям готовить уведомления и документацию для ФНС по контролируемым сделкам

«Интерфакс» и НРД объявили об открытии доступа к эталонной базе данных по ценным бумагам и эмитентам России RuData

СПАРК начал предоставлять кредитные отчеты «Объединенного кредитного бюро»

февраль

Счетная палата РФ и «Интерфакс» подписали соглашение о сотрудничестве и использовании систем СПАРК и «СПАРК-Маркетинг» в работе ведомства по мониторингу и контролю госзакупок

Введена в эксплуатацию новая версия системы «СПАРК-Маркетинг»

январь

«Интерфакс» подтвердил звание самого цитируемого информационного агентства в ведущих зарубежных и российских СМИ