


Рынок труда




Большинство респондентов абсолютно согласны с утверждением, что дефицит кадров – фундаментальная проблема рынка труда

Насколько вы согласны со следующим утверждением: «Дефицит человеческих ресурсов — фундаментальная проблема рынка труда, которая вызывает рост стоимости трудового ресурса и необходимость рациональной работы с ним» по шкале от 1 до 5, где «5» - полностью согласны, «1» - абсолютно не согласны:

По численности:



По ролям:



Дефицит кадров наиболее остро ощущают в строительстве и продуктах питания

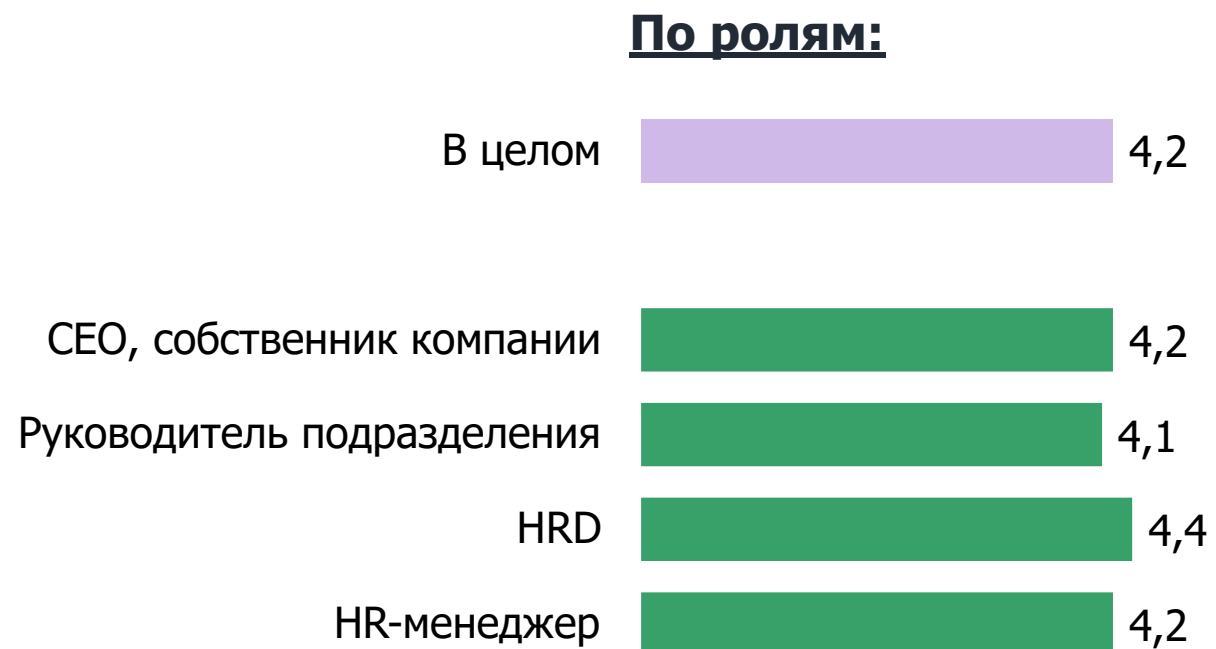
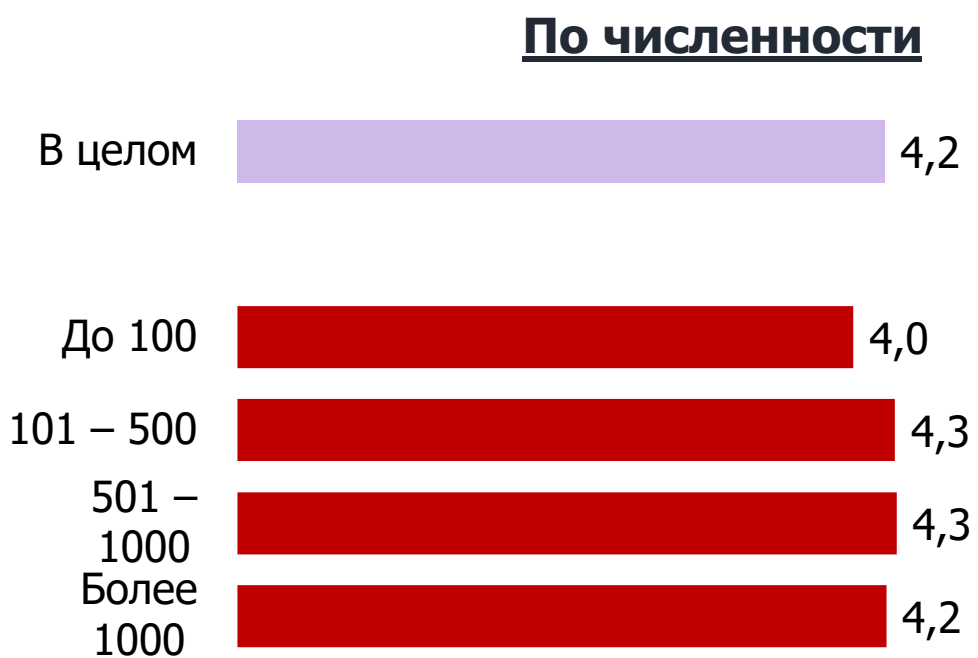
Насколько вы согласны со следующим утверждением: «Дефицит человеческих ресурсов — фундаментальная проблема рынка труда, которая вызывает рост стоимости трудового ресурса и необходимость рациональной работы с ним» по шкале от 1 до 5, где «5» - полностью согласны, «1» - абсолютно не согласны:

По отраслям:



Наиболее сильный эффект дефицита на процессы найма отмечают представители крупнейших, крупных и средних компаний

Оцените, насколько вы ощущаете дефицит кадров при подборе персонала в вашу компанию по шкале от 1 до 5, где «5» - сильно ощущаете, «1» - абсолютно не ощущаете:



Наиболее сильный эффект дефицита на процессы найма отмечают в машиностроении, продуктах питания и розничной торговле

Оцените, насколько вы ощущаете дефицит кадров при подборе персонала в вашу компанию по шкале от 1 до 5, где «5» - сильно ощущаете, «1» - абсолютно не ощущаете:

По отраслям:



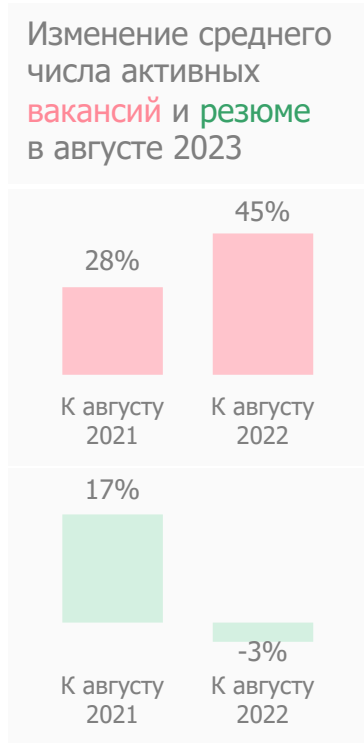
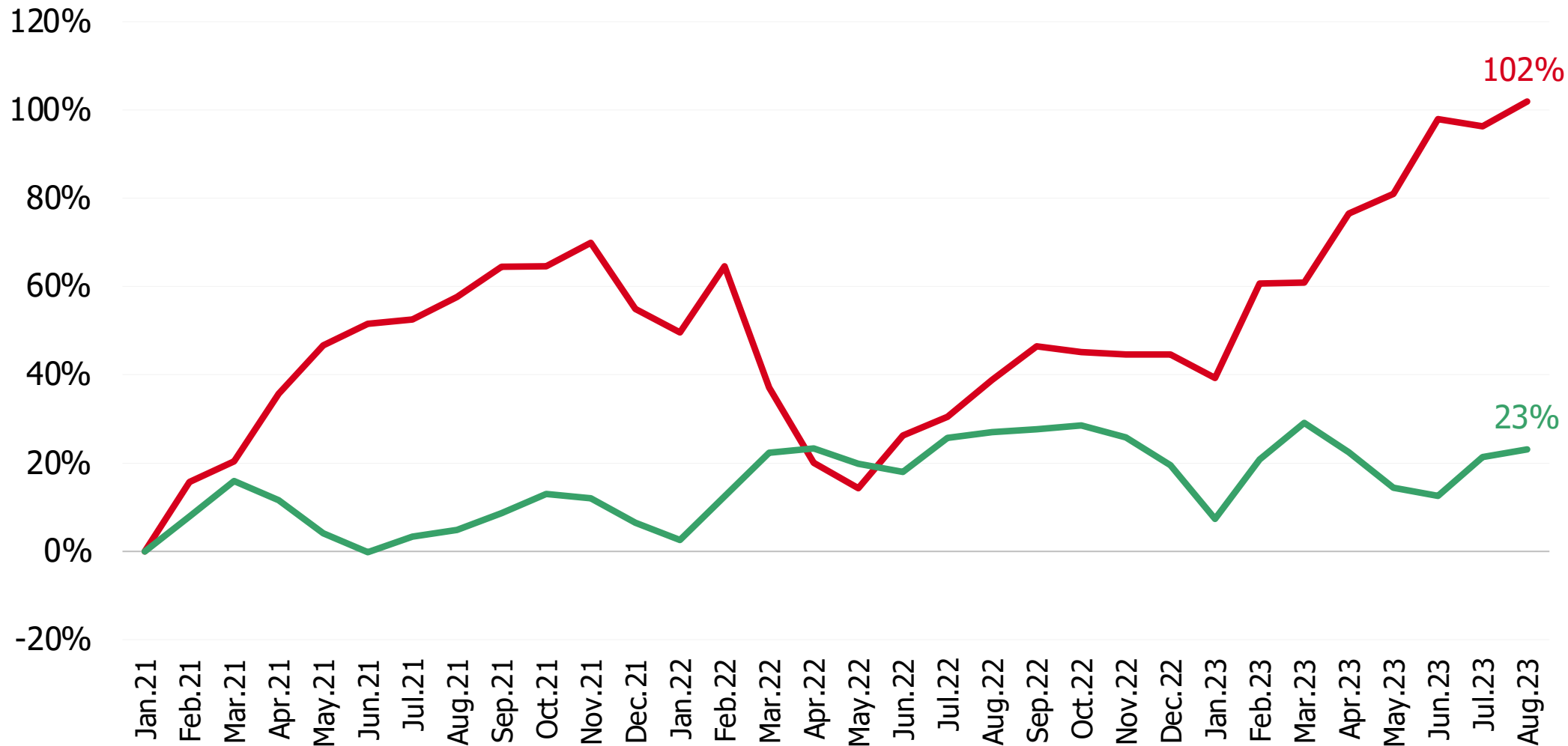
Дефицит кадров сильнее всего проявляется в сферах с массовым наймом: транспорт, розница, рабочий и обслуживающий персонал

Россия, август 2023. Таблица отсортирована по 2 столбцу — доле от общего числа активных вакансий. Топ-13

	Доля от общего числа				Доля от общего числа		
	активных вакансий	активных резюме	hh.индекс		активных вакансий	активных резюме	hh.индекс
Продажи, обслуживание клиентов	22,7%	16,2%	2,4	Добыча сырья	2,8%	2,7%	3,2
Рабочий персонал	22,9%	11,8%	1,7	Сельское хозяйство	2,8%	2,1%	2,5
Производство, сервисное обслуживание	15,8%	11,4%	2,4	Управление персоналом, тренинги	2,0%	2,7%	4,4
Строительство, недвижимость	14,9%	11,0%	2,5	Наука, образование	2,0%	3,7%	6,2
Транспорт, логистика, перевозки	14,3%	10,2%	2,4	Автомобильный бизнес	1,3%	0,6%	1,5
Розничная торговля	11,5%	5,8%	1,7	Безопасность	1,2%	2,1%	5,6
Домашний, обслуживающий персонал	10,6%	12,9%	4,1	Закупки	1,2%	1,8%	5,3
Информационные технологии	5,9%	11,2%	6,4	Высший и средний менеджмент	1,1%	4,6%	13,8
Административный персонал	5,5%	12,1%	7,4	Юристы	0,9%	2,2%	8,5
Туризм, гостиницы, рестораны	5,3%	4,6%	2,9	Искусство, развлечения, массмедиа	0,9%	4,3%	16,3
Медицина, фармацевтика	4,6%	2,9%	2,2	Стратегия, инвестиции, консалтинг	0,8%	3,1%	13,6
Финансы, бухгалтерия	4,0%	6,1%	5,1	Спортивные клубы, фитнес, салоны красоты	0,6%	0,8%	4,1
Маркетинг, реклама, PR	3,0%	9,1%	10,1	Страхование	0,1%	0,2%	4,5

Динамика среднего числа активных **вакансии** и **резюме**

Россия, январь 2021 = 0%

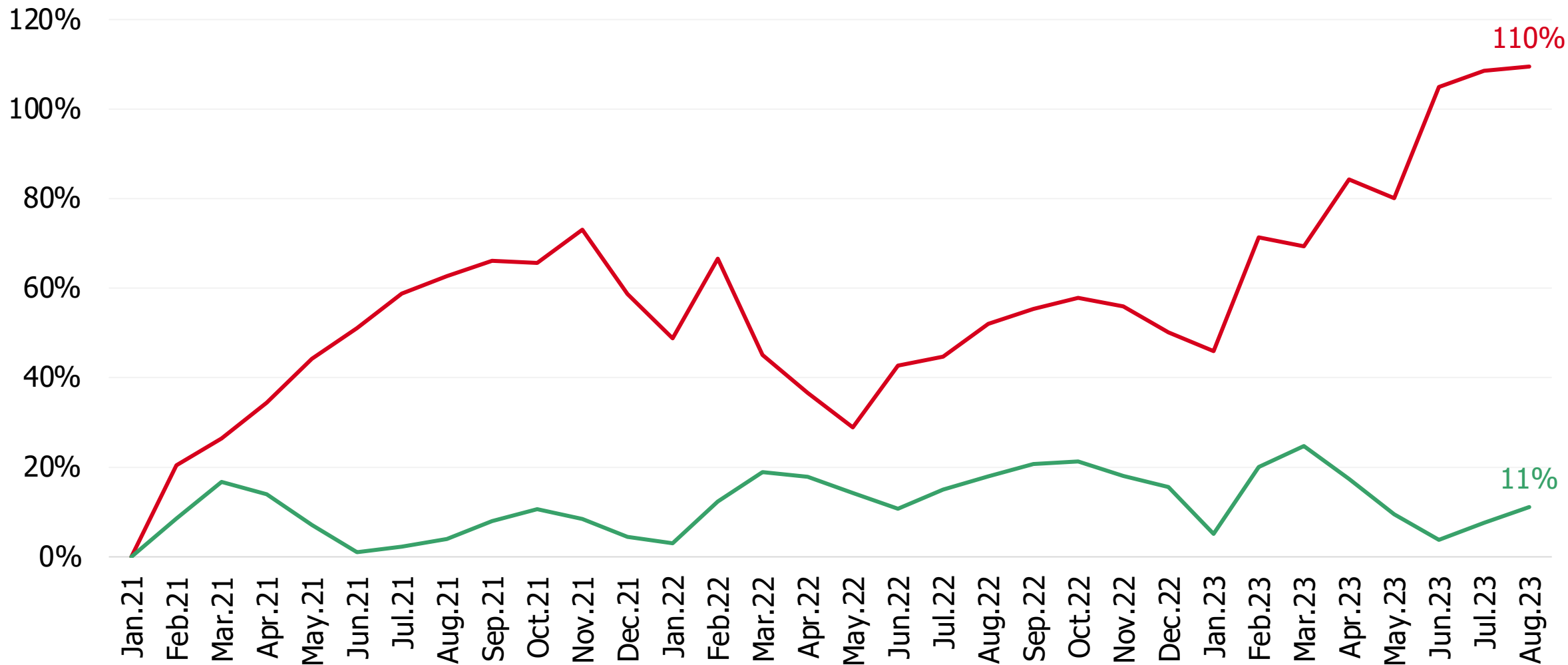


**«Производство,
сервисное
обслуживание»**

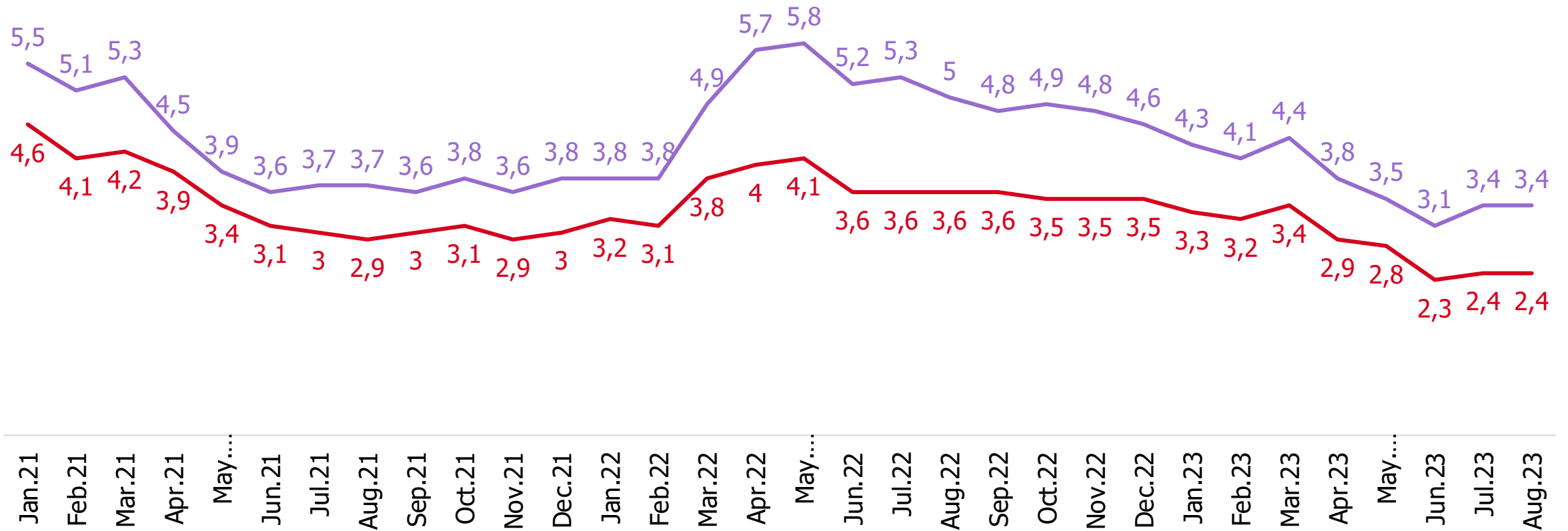


Динамика среднего числа активных **вакансий** и **резюме**

Россия, январь 2021 = 0%, сфера «Производство»



Динамика уровня конкуренции в профобласти «Производство» и на рынке в целом



Топ-10 регионов по размещению **вакансий** и **резюме**

% , доля от общего числа вакансий и резюме по профобласти, 2023 год



Топ-10 ролей по размещению вакансий

% , доля от общего числа вакансий и резюме по профобласти, 2023 год

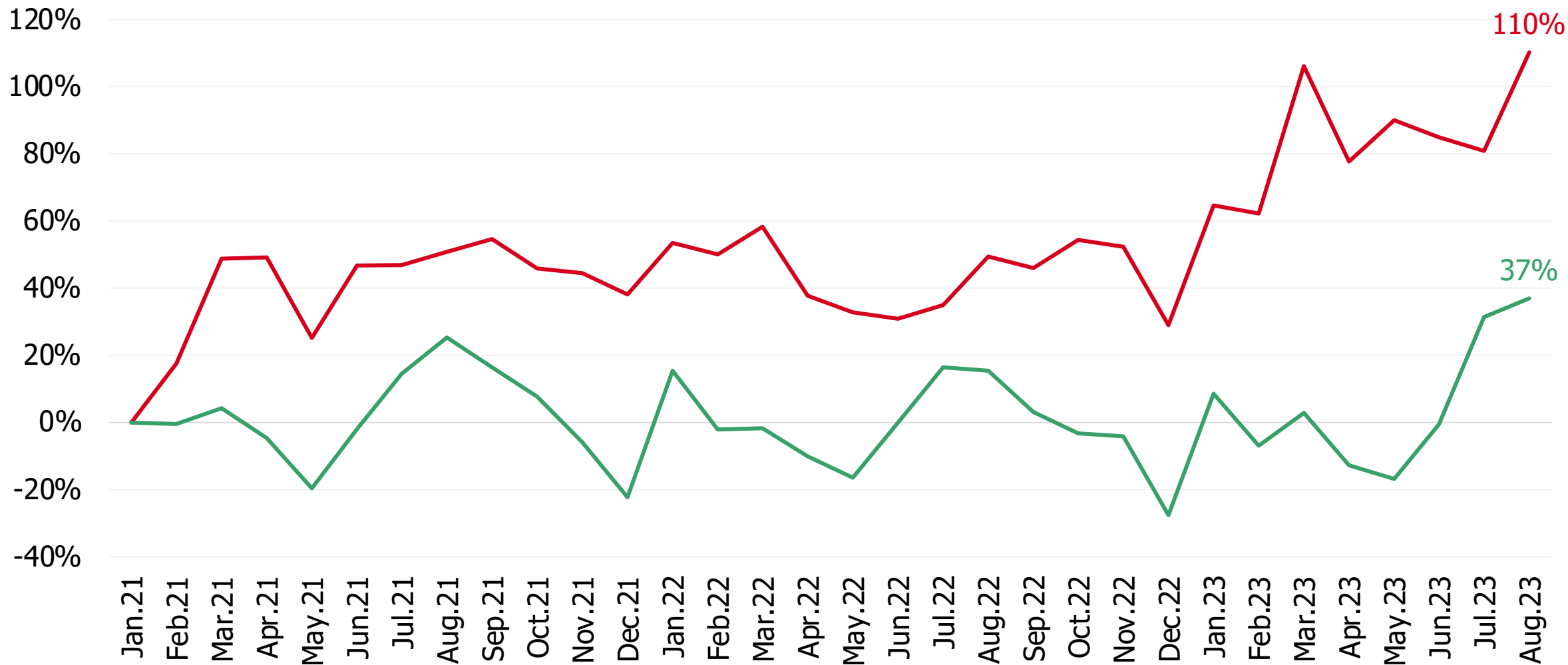


Навыки



Динамика среднего числа активных **вакансии** и резюме

Россия, январь 2021 = 0%, «Инженер по охране труда и технике безопасности»



Топ-10 регионов по размещению **вакансий** и **резюме**

% , доля от общего числа вакансий и резюме по роли «Инженер по охране труда и технике безопасности», 2023 год




Зарплатные ожидания и предложения

Медианные значения, тыс.руб


По России в целом



Производство



Инженер по охране труда



Ключевые выводы

1

Дефицит кадров сильнее всего проявляется в сферах с массовым наймом, в том числе и в сфере логистики

2

Производство входит в топ-3 сфер по распределению вакансий. Рынок труда соискательский: hh.индекс падает

3

Инженер-конструктор, инженер-проектировщик – самая востребованная вакансия

Полезные материалы



Отчёты о динамике рынка труда

Выпускаем отчёты о динамике рынка труда каждый месяц: материалы доступны в блоге и в личном кабинете работодателя на hh.ru

The screenshot displays the hh.ru website interface. At the top, there is a navigation bar with the 'hh' logo and links for 'Вакансии', 'Кандидаты 99+', 'Прайс-лист', 'Счёт', and 'Помощь'. A search bar is located on the right side of the header. Below the header, the main content area is divided into several sections: 'Мои события' (My events), 'Предыдущие поиски' (Previous searches), 'Обновления' (Updates), and 'Отзывы' (Reviews). The 'Мои события' section includes links for 'Отклики', 'Автопоиски', 'Баланс', 'Вакансии', and 'Доступ к базе резюме'. The 'Обновления' section shows recent updates, such as '18 апреля 2022: Когда нужно прямо сейчас: новые фильтры поиска по статусу кандидатов'. The 'Отзывы' section features a review for 'Старший продавец' with a 5-star rating and a 'Включить отзывы' button. At the bottom of the page, there is a 'Календарь мероприятий' (Event calendar) section with a red box around it, and a 'Как искать сотрудников на hh.ru' (How to find employees on hh.ru) section. A red box also highlights a 'Обзор рынка труда' (Labor market overview) link in the bottom right corner.

Бесплатная аналитика по рынку труда

Всегда доступна открытая и бесплатная аналитика по рынку труда: stats.hh.ru

Ключевые параметры рынка труда, по которым вы можете оценивать ситуацию в конкретных регионах и профобластях



Динамика вакансий

Изменение общего количества вакансий и спроса на сотрудников у работодателей в целом по рынку



Динамика резюме

Показывает, как в целом изменилось количество резюме соискателей, доступных на рынке



Уровень конкуренции

Показывает дефицитность специалистов через отношение количества активных резюме к вакансиям



Зарботная плата

Значения заработных плат из вакансий — предлагаемые, значения из резюме — ожидаемые

Бесплатный доступ к конструктору опросов kakdela

- ✓ 15 готовых шаблонов: от самочувствия и тревожности сотрудников до вовлеченности и eNPS.
- ✓ Можно создать и запустить свой собственный опрос с нуля.
- ✓ От запуска опроса до первых результатов — 15 минут.
- ✓ Платформа kakdela бесплатная для всех клиентов hh.ru до 1 марта 2023 года



Благодарю за внимание!

Мы всегда рядом.

Продолжаем стабильно работать для вас.

