



# Демографическая ситуация

(предварительные данные)

Январь-декабрь 2017 года

## Обратите внимание в 2017 году:

- Численность населения увеличилась на **533,4 тыс. человек.**
- Число родившихся составило **715,5 тыс. детей.**
- Б ы л о зарегистрировано **161,5 тыс.** смертей.
- Органами ЗАГС зарегистрировано **306,0 тыс. браков** и **31,9 тыс. разводов.**

**Численность постоянного населения:** По состоянию на 1 января 2018 года численность постоянного населения Республики Узбекистан составила 32653,9 тыс. человек и в течение 2017 года увеличилась на 533,4 тыс. человек или на 1,7 %. В частности, численность городского населения составила 16533,9 тыс. человек (50,6 % от общей численности населения), сельского населения – 16120,0 тыс. человек (49,4 %).

В разрезе регионов республики по состоянию на 1 января 2018 года самая большая численность населения наблюдалось в Самаркандской области - 3719,6 тыс. человек (доля в общей численности населения республики 11,4 %), в Ферганской области - 3620,1 тыс. человек (11,1 %), в Кашкадарьинской области - 3148,1 тыс. человек (9,6 %) и в Андижанской области - 3011,6 тыс. человек (9,2 %).

По состоянию на 1 января 2018 года в 4 регионах страны численность постоянного населения имеет свыше 3 млн. человек.

## Численность постоянного населения по регионам

(на 1 января 2018 года, к общей численности населения республики, %)



## Демографическая ситуация

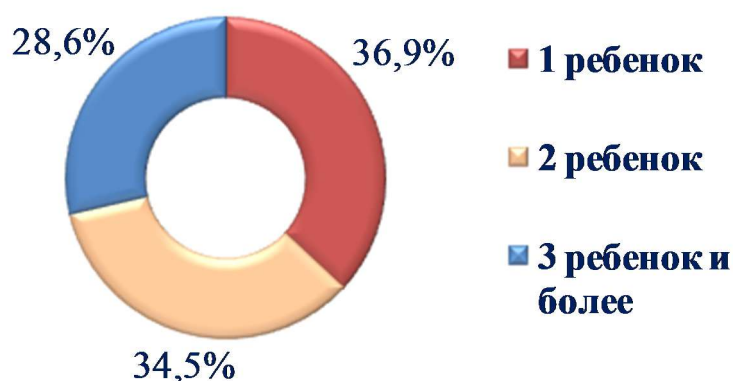
**Рождаемость.** В 2017 году было зарегистрировано 715,5 тысяч родившихся детей, соответственно коэффициент рождаемости на 1000 населения составил 22,1 промилле и по сравнению с аналогичным периодом 2016 года снизился на 0,7 промилле (в 2016 году-22,8 промилле).

Коэффициент рождаемости по сравнению с аналогичным периодом 2016 года в Сурхандарьинской области увеличился (с 25,7 промилле до 25,9 промилле), резкий спад наблюдался в Республике Каракалпакстан (с 21,9 промилле до 20,7 промилле), в Ферганской области (с 22,2 промилле до 21,0 промилле), в Ташкентской области (с 20,3 промилле до 19,2 промилле), в Хорезмской области (с 22,2 промилле до 21,0 промилле), в Бухарской области (с 20,9 промилле до 20,0 промилле) и в Джизакской области (с 24,5 промилле до 23,6 промилле).



### Рождения по порядку рождения матерями, %

В 2017 года число родившихся детей составило 715,5 тыс. и распределилось по возрасту матери на момент рождения 280,8 тыс. (39,2 %) в возрасте 20-24 лет, 248,1 тыс. (34,7 %) в возрасте 25-29 лет, 122,3 тыс. (17,1 %) в возрасте 30-34 лет.



## Демографическая ситуация

**Смертность.** В 2017 году было зарегистрировано 161,5 тыс. смертей, соответственно коэффициент смертности составил 5,0 промилле и по сравнению с аналогичным периодом 2016 года увеличился на 0,1 промилле (в 2016 году - 4,9 промилле).

По сравнению с аналогичным периодом 2016 года коэффициент смертности ощутимо увеличился в Андижанской области (с 5,1 промилле до 5,4 промилле), в Джизакской области (с 4,2 промилле до 4,4 промилле), в Кашкадарьинской области (с 4,1 промилле до 4,3 промилле), в Наманганской области (с 4,7 промилле до 4,9 промилле), в Ферганской области (с 4,8 промилле до 5,0 промилле) и Сурхандарьинской области (с 4,3 промилле до 4,5 промилле).

Из общего числа умерших 8,2 % умерло в возрасте ниже трудоспособного возраста (2016 году 8,0 %), 27,6 % умерло в трудоспособном возрасте (2016 году 28,5 %), 64,2 % умерло в возрасте выше трудоспособного (2016 году 63,5 %).

Число умерших в 2017 году по сравнению с 2016 году увеличилось на 6,7 тыс. человек, большая часть, то есть 74,6 % из них приходится на умерших в возрасте 60 лет и старше.



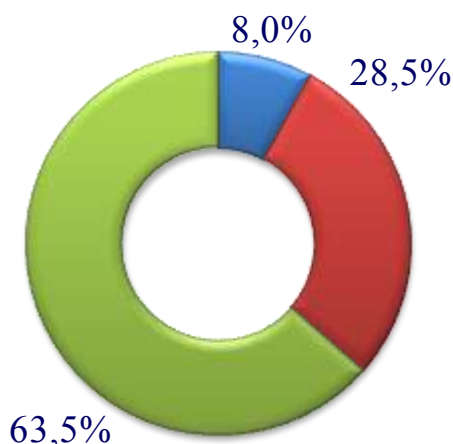
Всего умерших:  
161,5 тыс.

Женщины:  
73,5 тыс.

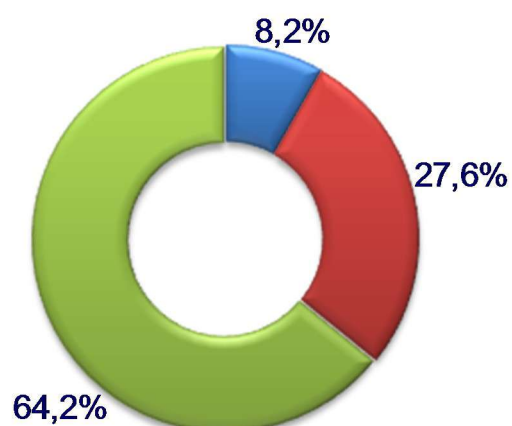
Мужчины:  
88,0 тыс.

### Распределение умерших по основным возрастным группам (в отношении к всем умершим, %)

- Ниже трудоспособного возраста
- В трудоспособном возрасте
- Выше трудоспособного возраста



Январь-декабрь 2016 года



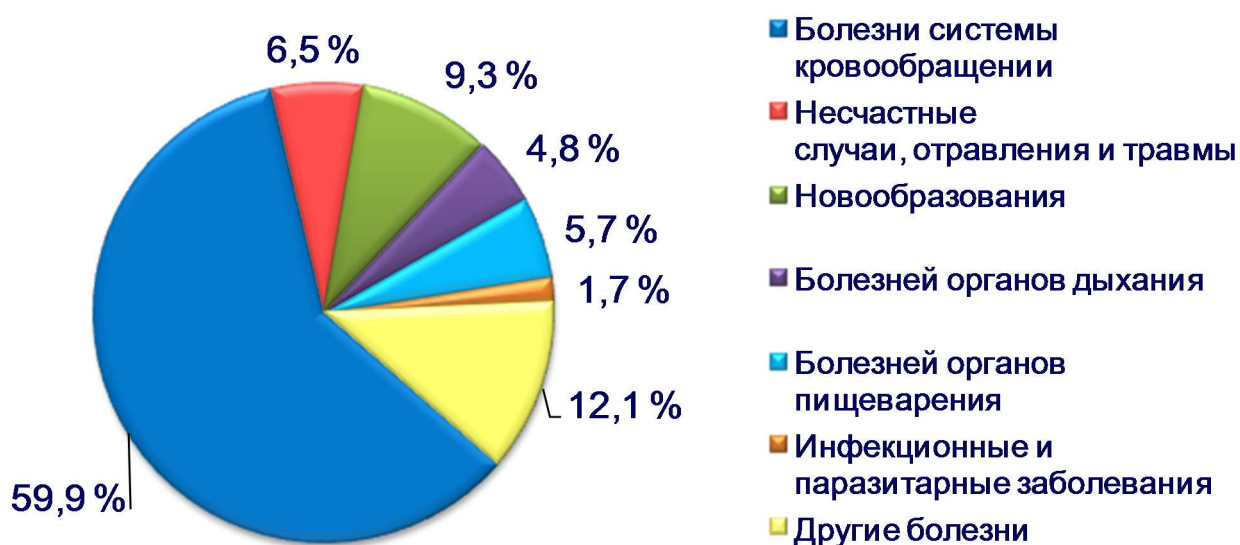
Январь-декабрь 2017 года

## Демографическая ситуация

Из общего числа зарегистрированных умерших 2017 году 59,9 % умерли от болезней системы кровообращения, 9,3 % от новообразований, 6,5 % от несчастных случаев, отравлений и травм, 5,7 % от болезней органов пищеварения, 4,8 % от болезней органов дыхания, 1,7 % от инфекционных и паразитарных заболеваний и 12,1 % от других болезней.

Из общего числа зарегистрированных умерших детей в возрасте до 1 года 56,4 % умерли от состояний, возникающих в перинатальном периоде, 21,1 % - от болезней органов дыхания, 11,9 % - от врожденных аномалий, 3,5 % - от инфекционных и паразитарных заболеваний, 1,9 % - от несчастных случаев, отравлений и травм, 0,5 % — от болезней органов пищеварения, 4,7 % - от других болезней.

### Распределение умерших по основным причинам смерти (в отношении к общему числу умерших, в %)



### Январь-декабрь 2017 года

**Естественной прирост населения.** В 2017 году естественный прирост населения составил 554,0 тыс. человек и по сравнению с 2016 годом уменьшился на 17,4 тыс. человек (в 2016 году 571,4 тыс. человек).



**Естественный прирост:**  
554,0 тыс. человек

## Демографическая ситуация



**Брак.** За период с января по декабрь 2017 года органами ЗАГС зарегистрировано 306,0 тыс. браков. По республике коэффициент брачности на 1000 населения составил 9,4 промилле.

Рост зарегистрированных браков по сравнению 2016 года наблюдался в Сурхандарьинской области (126,6 %), в Джизакской и Наманганской областях (115,9 %), в Самаркандской области (112,3 %), и в Кашкадарьинской области (111,2 %).

### Распределение браков по возрасту вступившихся в брак (%)

	Все-го	До 20 лет	20-29 лет	30 лет и старше
Мужчины	100,0	0,9	83,5	15,6
Женщины	100,0	21,6	70,2	8,2

В 2017 году из общего числа вступивших в брак девушек 21,6 % приходится на девушек в возрасте до 20 лет, 70,2 % в возрасте 20-29 лет, 8,2 % в возрасте 30 лет и старше, а 0,9 % мужчин в возрасте до 20 лет, 83,5 % в возрасте 20-29 лет и 15,6 % в возрасте 30 лет и старше.

**Разводы.** За период с января по декабрь 2017 года органами ЗАГС зарегистрировано 31,9 тыс. разводов. По республике коэффициент разводимости на 1000 населения составил 1,0 промилле.

Темп роста зарегистрированных разводов по сравнению 2016 годом наблюдался в Сурхандарьинской области (128,6 %), в Джизакской и Сырдарьинской областях (122,2 %), в Самаркандской области (121,2 %), в Наманганской области (119,0 %) и в Республике Каракалпакстан (118,2 %).



### Общее число детей до 18 лет у разводящихся



24,4 тыс.  
детей

26,8 тыс.  
детей

Январь-декабрь  
2016 года

Январь-декабрь  
2017 года



### **Демографическая ситуация в столице.**

По состоянию на 1 января 2018 года в столице Республики Узбекистан, г.Ташкенте, численность постоянного населения составила 2465,6 тыс. человек и в течение 2017 года увеличилась на 41,5 тыс. человек или на 1,7 %.

В 2017 году было зарегистрировано 43,8 тысяч родившихся детей. Коэффициент рождаемости на 1000 населения составил 17,9 промилле и по сравнению с аналогичным периодом 2016 года снизился на 0,3 промилле (в 2016 году - 18,2 промилле).

Число умерших в 2017 году составило 16,4 тыс.человек, из них 0,7 тыс.детей умерли в возрасте до 1 года. Коэффициент смертности составил 6,7 промилле и по сравнению с аналогичным периодом 2016 года снизился на 0,2 промилле (в 2016 году - 6,9 промилле).

Естественный прирост населения столицы составил 27,4 тыс. человек и не изменился по сравнению с 2016 годом (в 2016 году 27,4 тыс. человек).

Органами ЗАГС в 2017 году было зарегистрировано 19,2 тыс. браков и 3,6 тыс.разводов.

Коэффициент брачности на 1000 населения составил 7,9 промилле и не изменился по сравнению с 2016 годом (в 2016 году - 7,9 промилле).



Коэффициент разводимости на 1000 населения составил 1,5 промилле и снизился по сравнению с 2016 годом на 0,3 промилле (в 2016 году - 1,8 промилле).

## Демографическая ситуация

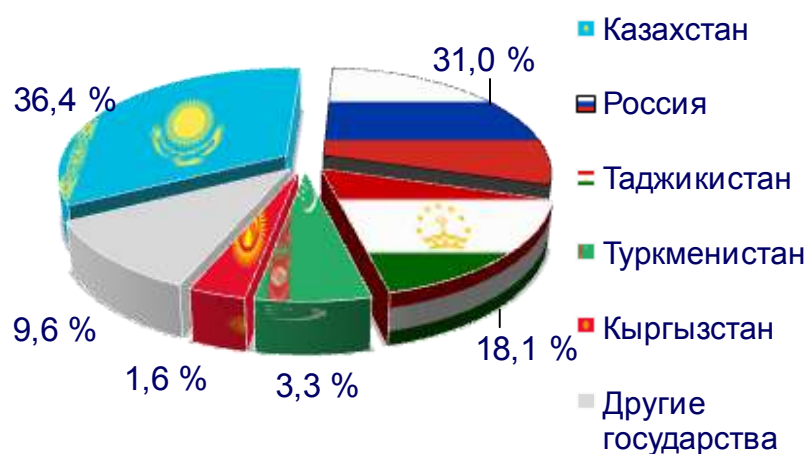
**Миграция.** В 2017 году число прибывших составило 157,1 тыс. человек (внутренние - 155,0 тыс. человек, внешние - 2,1 тыс. человек), а число выбывших 177,7 тыс. человек (внутренние - 155,0 тыс. человек, внешние - 22,7 тыс. человек). Сальдо миграции составило минус 20,6 тыс. человек и по сравнению 2016 году уменьшилось на 5,6 тыс. человек.

### Миграция населения (тыс. человек)

	2016 год	2017 год
<b>Прибывшие</b>	141,6	157,1
<b>Выбывшие</b>	167,8	177,7
<b>Миграционное сальдо</b>	-26,2	-20,6

Высокий уровень сальдо миграции приходится на Ташкентскую (минус 6,2 тыс. человек), Самаркандскую (минус 5,2 тыс. человек), Кашкадарьинскую (минус 4,0 тыс. человек) области и Республику Каракалпакстан (минус 4,4 тыс. человек).

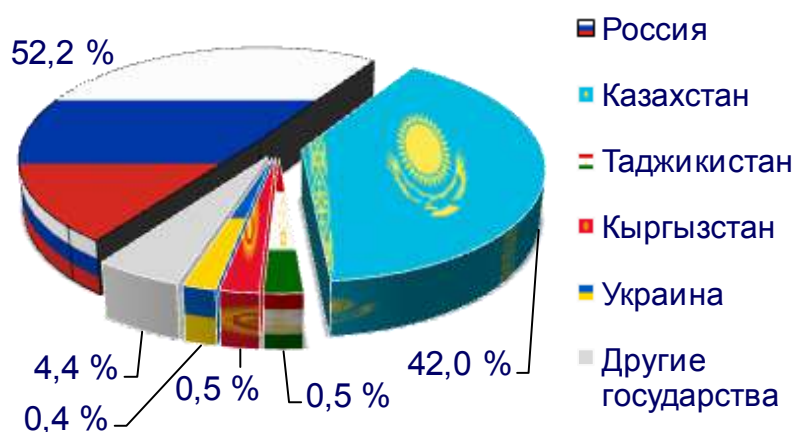
### Распределение прибывших из-за рубежа в Республику Узбекистан (в 2017 году к общему количеству прибывших из-за рубежа, %)



Число прибывших в Узбекистан на постоянное жительство из-за рубежа **2094 человека**



### Распределение выбывших за рубеж из Республики Узбекистан (в 2017 году к общему количеству выбывших за рубеж, %)



Число выбывших из Узбекистана на постоянное жительство за рубеж **22651 человека**



Управление статистики демографии и труда Госкомстата

Ответственный:

**Б.Шодиев**  
(71) 230-80-65