



31 августа  
-1 сентября

ЕЖЕГОДНАЯ  
НАУЧНО-ПРАКТИЧЕСКАЯ  
КОНФЕРЕНЦИЯ  
с международным участием

# Вреденовские ЧТЕНИЯ • 2023

## Vreden Readings

Annual scientific-practical conference



ПРОГРАММА

[vredenreadings.org](http://vredenreadings.org)

Министерство здравоохранения Российской Федерации  
Российская академия наук  
Ассоциация травматологов-ортопедов России  
Комитет по здравоохранению Санкт-Петербурга  
ФГБУ «Национальный медицинский исследовательский центр травматологии  
и ортопедии имени Р.Р. Вредена» Минздрава России



Ежегодная научно-практическая конференция  
с международным участием

# ВРЕДЕНОВСКИЕ ЧТЕНИЯ

**31 августа – 1 сентября 2023 г.,  
Санкт-Петербург**

ПРОГРАММА

Санкт-Петербург  
2023

<b>31 АВГУСТА 2023</b>	
07.00 РЕГИСТРАЦИЯ УЧАСТНИКОВ	
<b>ЗАЛ D2-D3, 1 ЭТАЖ</b>	
08.00-08.05 ВСТУПИТЕЛЬНОЕ СЛОВО	9
<b>ТАЗОБЕДРЕННЫЙ СУСТАВ</b>	
08.05-09.55 ОРГАНСОБЕРЕГАЮЩИЕ ПРОЦЕДУРЫ ПРИ ПАТОЛОГИИ ТАЗОБЕДРЕННОГО СУСТАВА	9
09.55-11.00 ПЕРВИЧНОЕ ЭНДОПРОТЕЗИРОВАНИЕ ТБС	10
11.00-12.00 СЛОЖНЫЕ СЛУЧАИ ПЕРВИЧНОГО ЭНДОПРОТЕЗИРОВАНИЯ ТБС	11
14.00-15.10 ПЕРИПРОТЕЗНЫЕ ПЕРЕЛОМЫ БЕДРЕННОЙ КОСТИ	12
15.10-16.20 РЕЦИДИВИРУЮЩИЕ ВЫВИХИ	13
16.20-18.00 РЕВИЗИОННАЯ АРТРОПЛАСТИКА ТАЗОБЕДРЕННОГО СУСТАВА	14
<b>ЗАЛ D1, 1 ЭТАЖ</b>	
<b>НАДЕЖНЫЕ РЕШЕНИЯ ПРОБЛЕМ ПЛЕЧЕВОГО СУСТАВА С ИСПОЛЬЗОВАНИЕМ АРТРОСКОПИЧЕСКИХ ТЕХНОЛОГИЙ, ОСТЕОСИНТЕЗА И ЭНДОПРОТЕЗИРОВАНИЯ</b>	
<b>СЕССИЯ 1. АРТРОСКОПИЧЕСКИЕ РЕКОНСТРУКЦИИ ПЛЕЧА</b>	
09.00-10.15 Секционное заседание 1. Нестабильное плечо – хирургические решения в 2023 году	16
10.15-12.00 Секционное заседание 2. Патология вращательной манжеты – от разрыва до артропатии плечевого сустава	17
<b>СЕССИЯ 2. ТРАВМА, ЭНДОПРОТЕЗИРОВАНИЕ И РЕАБИЛИТАЦИОННЫЕ АСПЕКТЫ ХИРУРГИИ ПЛЕЧА</b>	
14.00-16.10 Секционное заседание 3. Современное лечение переломов плеча	18
16.10-18.00 Секционное заседание 4. Представление клинических случаев: дискуссионная панель хирург – реабилитолог	20
<b>ЗАЛ D4, 1 ЭТАЖ</b>	
<b>ХИРУРГИЯ СТОПЫ</b>	
09.00-12.00 СЕССИЯ 1	22
14.00-18.00 СЕССИЯ 2	23
<b>1 СЕНТЯБРЯ 2023</b>	
08.00 РЕГИСТРАЦИЯ УЧАСТНИКОВ	
<b>ЗАЛ D2-D3, 1 ЭТАЖ</b>	
<b>КОЛЕННЫЙ СУСТАВ</b>	
09.00-10.15 СЕССИЯ 1. КРУГЛЫЙ СТОЛ. РАННИЙ ГОНАРТРОЗ – КОГДА ПОКАЗАНО ХИРУРГИЧЕСКОЕ ЛЕЧЕНИЕ?	26
10.30-12.00 СЕССИЯ 2. КРУГЛЫЙ СТОЛ. ОРГАНСОХРАНЯЮЩЕЕ ХИРУРГИЧЕСКОЕ ЛЕЧЕНИЕ ГОНАРТРОЗА	26

<b>ЗАЛ D2-D3, 1 ЭТАЖ</b>	
<b>КОЛЕННЫЙ СУСТАВ</b>	
14.00-16.00 СЕССИЯ 3. КРУГЛЫЙ СТОЛ. СЛОЖНЫЕ СЛУЧАИ ПЕРВИЧНОГО ТОТАЛЬНОГО ЭНДОПРОТЕЗИРОВАНИЯ КОЛЕННОГО СУСТАВА (ТЭКС)	27
16.15-18.00 СЕССИЯ 4. КРУГЛЫЙ СТОЛ. РЕВИЗИОННОЕ ТЭКС: ЧТО БЫ ВЫ СДЕЛАЛИ В ЭТОМ СЛУЧАЕ?	28
<b>ЗАЛ D1, 1 ЭТАЖ</b>	
<b>ВЕРТЕБРОЛОГИЯ</b>	
<b>ОШИБКИ И ОСЛОЖНЕНИЯ В РЕКОНСТРУКТИВНОЙ ХИРУРГИИ ПОЗВОНОЧНИКА</b>	
09.00-10.55 Часть I	29
11.00-12.00 Часть II	30
14.00-15.55 Часть III	31
16.00-18.00 Часть IV	32
<b>ЗАЛ D4, 1 ЭТАЖ</b>	
<b>КОСТНАЯ ОНКОЛОГИЯ</b>	
<b>ВОЗМОЖНОСТИ ДИАГНОСТИКИ И ОПЕРАТИВНОГО ЛЕЧЕНИЯ ОПУХОЛЕВЫХ И ОПУХОЛЕПОДОБНЫХ ПОРАЖЕНИЙ КОСТНОЙ ТКАНИ</b>	
09.00-12.00 СЕССИЯ 1	34
14.00-15.30 СЕССИЯ 2	36
15.40-17.20 РАЗБОР СЛОЖНЫХ И НЕСТАНДАРТНЫХ КЛИНИЧЕСКИХ СЛУЧАЕВ	37
<b>ЗАЛ B1, 2 ЭТАЖ</b>	
09.00-12.00 <b>АКАДЕМИЯ МОЛОДЫХ УЧЕНЫХ ИМ. Р.Р. ВРЕДЕНА</b>	39
<b>ЗАЛ B2, 2 ЭТАЖ</b>	
<b>АКТУАЛЬНЫЕ АСПЕКТЫ ДИАГНОСТИКИ И ЛЕЧЕНИЯ ИНФЕКЦИИ КОСТЕЙ И СУСТАВОВ</b>	
09.00-10.15 СЕССИЯ 1. МУЛЬТИДИСЦИПЛИНАРНЫЙ ПОДХОД К ДИАГНОСТИКЕ И ВЫБОРУ ТАКТИКИ ЛЕЧЕНИЯ ПРИ ИМПЛАНТАТ- АССОЦИИРОВАННОЙ ИНФЕКЦИИ	42
10.15-12.00 СЕССИЯ 2. ХИРУРГИЧЕСКОЕ ЛЕЧЕНИЕ СЕПТИЧЕСКИХ АРТРИТОВ И ИМПЛАНТАТ-АССОЦИИРОВАННОЙ ИНФЕКЦИИ: СОВРЕМЕННОЕ СОСТОЯНИЕ ПРОБЛЕМЫ	43
<b>МИКРОХИРУРГИЯ</b>	
14.00-16.20 СЕССИЯ 1. ЛЕЧЕНИЕ ТЯЖЕЛЫХ ПОВРЕЖДЕНИЙ ВЕРХНЕЙ КОНЕЧНОСТИ И ИХ ПОСЛЕДСТВИЙ	45
16.40-19.00 СЕССИЯ 2. МИКРОХИРУРГИЧЕСКАЯ РЕКОНСТРУКЦИЯ НИЖНЕЙ КОНЕЧНОСТИ ПРИ ТЯЖЕЛЫХ ПОВРЕЖДЕНИЯХ И ИХ ПОСЛЕДСТВИЯХ	47
<b>31 АВГУСТА - 1 СЕНТЯБРЯ 2023</b>	
12.00-14.00 САТЕЛЛИТНЫЕ СИМПОЗИУМЫ	49



## РАСПИСАНИЕ ДВИЖЕНИЯ БЕСПЛАТНЫХ АВТОБУСОВ

**31.08.2023**

Ст.м. Московская (у д. 197 по Московскому пр.) – КВЦ ЭкспоФорум (Павильон Е)

07:15, 07:25, 07:45, 08:45,

09:00-18:40 через каждые 20 мин., 19:00-20:00 через каждые 30 мин.

КВЦ ЭкспоФорум (Павильон Е) – Ст.м. Московская (у д. 197 по Московскому пр.)

07:30-19:00 через каждые 20 мин., 19:00-20:00 через каждые 30 мин., 20:10, 20:30

**01.09.2023**

Ст.м. Московская (у д. 197 по Московскому пр.) – КВЦ ЭкспоФорум (Павильон Е)

08:15, 08:40, 08:45, 08:50,

09:00-18:40 через каждые 20 мин., 19:00-20:00 через каждые 30 мин.

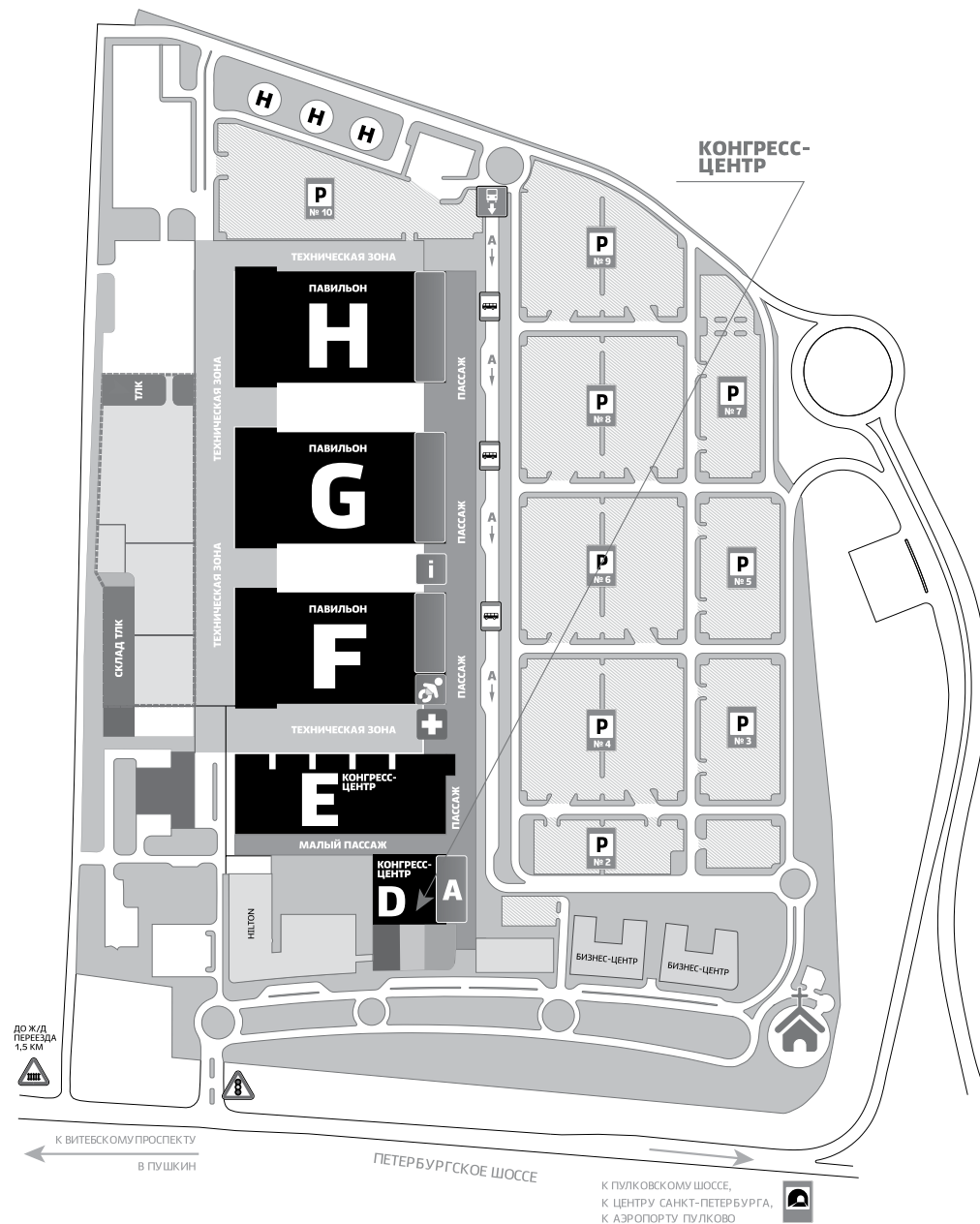
КВЦ ЭкспоФорум (Павильон Е) – Ст.м. Московская (у д. 197 по Московскому пр.)

08:30-19:00 через каждые 20 мин., 19:00-20:00 через каждые 30 мин.,  
20:10, 21:10, 21:30, 22:10

МЕСТО ПРОВЕДЕНИЯ: Конгрессно-выставочный центр «Экспофорум»  
Санкт-Петербург, Петербургское ш., д. 64/1

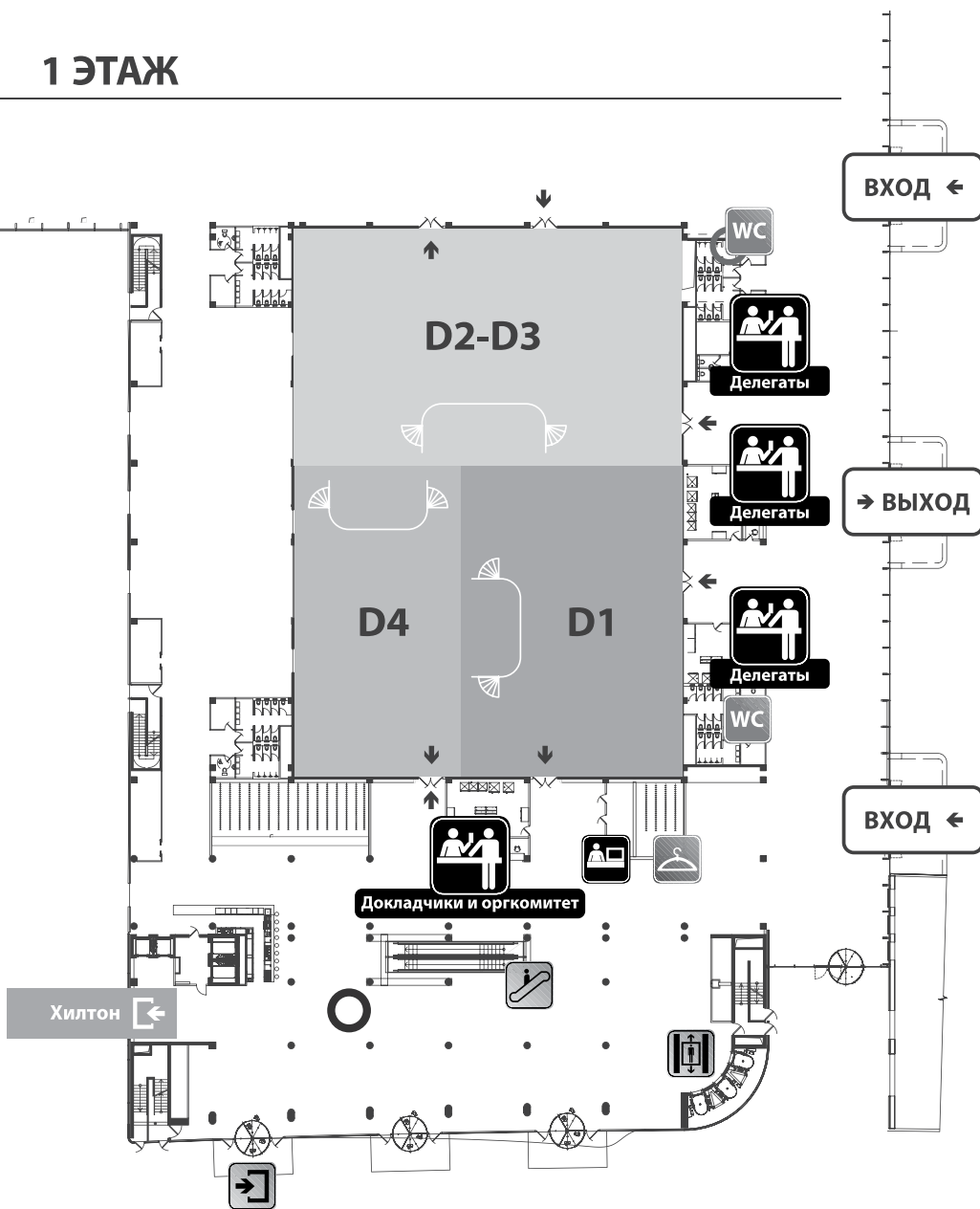
Заседания конференции пройдут в **секторе D**

Центральный вход в конгресс-центр обозначен литерой А





## 1 ЭТАЖ



ЗОНА РЕГИСТРАЦИИ



ГАРДЕРОБ



ТУАЛЕТ



ТУАЛЕТ  
(ОБОРУДОВАН ДЛЯ ИНВАЛИДОВ)



КОМНАТА PREVIEW



ЭСКАЛАТОР

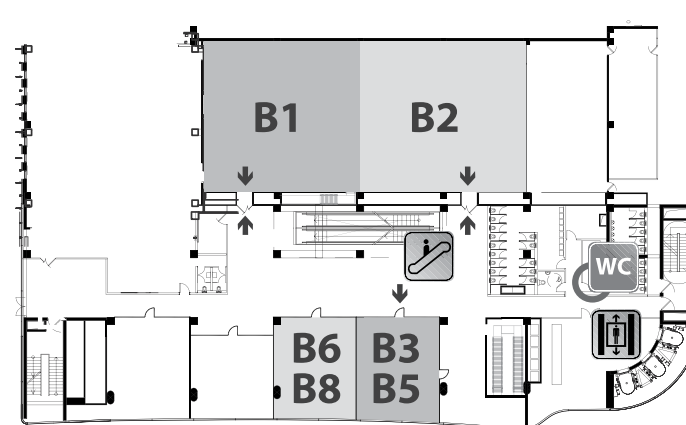


ЛИФТ



ВХОД-ВЫХОД

## 2 ЭТАЖ





## ОРГАНИЗАЦИОННЫЙ КОМИТЕТ

**Камкин Евгений Геннадьевич** – заместитель Министра здравоохранения Российской Федерации

**Коробко Игорь Викторович** – директор Департамента науки и инновационного развития здравоохранения

**Лисовец Дмитрий Геннадьевич** – председатель Комитета по здравоохранению Санкт-Петербурга

**Софронов Генрих Александрович** – член Президиума РАН, академик РАН, д.м.н., профессор научный руководитель ФГБНУ «Институт экспериментальной медицины»

**Тихилов Рашид Муртузалиевич** – член-корр. РАН, д.м.н., профессор директор ФГБУ «НМИЦ ТО им. Р.Р. Вредена» Минздрава России

## НАУЧНО-ТЕХНИЧЕСКИЙ КОМИТЕТ

**Кочиш Александр Юрьевич** – д.м.н., профессор заместитель директора по научной и учебной работе ФГБУ «НМИЦ ТО им. Р.Р. Вредена» Минздрава России

**Шубняков Игорь Иванович** – д.м.н. заместитель директора по работе с регионами ФГБУ «НМИЦ ТО им. Р.Р. Вредена» Минздрава России

**Корнилов Николай Николаевич** – д.м.н. ведущий научный сотрудник ФГБУ «НМИЦ ТО им. Р.Р. Вредена» Минздрава России

**Денисов Алексей Олегович** – к.м.н. ученый секретарь ФГБУ «НМИЦ ТО им. Р.Р. Вредена» Минздрава России

**Божкова Светлана Анатольевна** – д.м.н. заведующая научным отделением профилактики и лечения раневой инфекции и отделением клинической фармакологии ФГБУ «НМИЦ ТО им. Р.Р. Вредена» Минздрава России

**Сорокин Евгений Петрович** – к.м.н. старший научный сотрудник ФГБУ «НМИЦ ТО им. Р.Р. Вредена» Минздрава России

**Доколин Сергей Юрьевич** – д.м.н. старший научный сотрудник ФГБУ «НМИЦ ТО им. Р.Р. Вредена» Минздрава России

**Микайлов Илкин Мугадасович** – к.м.н. научный сотрудник ФГБУ «НМИЦ ТО им. Р.Р. Вредена» Минздрава России

**Пташников Дмитрий Александрович** – д.м.н., профессор заведующий отделением патологии позвоночника и костной онкологии ФГБУ «НМИЦ ТО им. Р.Р. Вредена» Минздрава России

## ПРОГРАММА

**31 АВГУСТА 2023**  
**ЗАЛ D2-D3, 1 ЭТАЖ**

8.00-  
8.05 ВСТУПИТЕЛЬНОЕ СЛОВО

**Тихилов Рашид** (член-корр. РАН, д.м.н., профессор директор ФГБУ «НМИЦ ТО им. Р.Р. Вредена» Минздрава России, Санкт-Петербург)

ОРГАНОСБЕРЕГАЮЩИЕ ПРОЦЕДУРЫ ПРИ ПАТОЛОГИИ  
ТАЗОБЕДРЕННОГО СУСТАВА

Модераторы:

**Николаев Николай** (д.м.н. главный врач ФГБУ «ФЦТОЭ» Минздрава России, Чебоксары)  
**Плиев Давид** (к.м.н. заведующий научным отделением патологии тазобедренного сустава ФГБУ «НМИЦ ТО им. Р.Р. Вредена» Минздрава России, Санкт-Петербург)

Целью сессии является рассмотрение актуальных проблем органосберегающих технологий при лечении патологии тазобедренного сустава (ТБС). Будут охвачены вопросы показаний, целесообразность и результаты данных операций.

8.05- Естественная история артроза ТБС

8.15 **Тихилов Рашид** (член-корр. РАН, д.м.н., профессор директор ФГБУ «НМИЦ ТО им. Р.Р. Вредена» Минздрава России, Санкт-Петербург)  
Соавтор: **Шубняков Игорь**

8.15- Реконструктивные вмешательства на ТБС у подростков – спасение  
8.25 или приближение артропластики?

**Бортулёв Павел** (к.м.н. руководитель отделения патологии тазобедренного сустава, ведущий научный сотрудник ФГБУ «НМИЦ детской травматологии и ортопедии им. Г.И. Турнера» Минздрава России, Санкт-Петербург)

8.25- Возможности артроскопии ТБС

8.35 **Богопольский Олег** (врач – травматолог-ортопед ФГБУ «НМИЦ ТО им. Р.Р. Вредена» Минздрава России, Санкт-Петербург)

8.35- Эволюция периацетабулярной остеотомии

8.45 **Плиев Давид** (к.м.н. заведующий научным отделением патологии ТБС ФГБУ «НМИЦ ТО им. Р.Р. Вредена» Минздрава России, Санкт-Петербург)

8.45- Хирургический вывих бедра – зачем нам это нужно?

8.55 **Корыткин Андрей** (к.м.н. директор ФГБУ «ННИИТО им. Я.Л. Цивьяна» Минздрава России, Новосибирск)



- 8.55- Функционально-стабильный комбинированный остеосинтез  
9.05 при переломах шейки бедренной кости  
**Халимов Гамзат** (заведующий отделением травматологии и ортопедии ГБУ Республики Дагестан «Республиканский центр травматологии и ортопедии им. Н.Ц. Цахаева», Махачкала)  
Соавтор: Магомедов Асхаб
- 9.05- Асептический некроз головки бедренной кости – еще одно наследие  
9.15 COVID-19?  
**Мясоедов Алексей** (к.м.н. врач – травматолог-ортопед, младший научный сотрудник ФГБУ «НМИЦ ТО им. Р.Р. Вредена» Минздрава России, Санкт-Петербург)
- 9.15- Возможности инъекционной терапии в лечении поздних стадий  
9.25 артроза ТБС  
**Шубняков Максим** (к.м.н. врач – травматолог-ортопед ФГБУ «НМИЦ ТО им. Р.Р. Вредена» Минздрава России, Санкт-Петербург)  
Соавтор: Василькин Алексей
- 9.25- Эндопротезирование ТБС после операций в детстве  
9.35 **Середа Андрей** (д.м.н. заместитель директора по инновациям и развитию ФГБУ «НМИЦ ТО им. Р.Р. Вредена» Минздрава России, Санкт-Петербург)  
Соавторы: Тихилов Рашид, Виссарионов Сергей, Плиев Давид
- 9.35-9.55 Дискуссия

## ПЕРВИЧНОЕ ЭНДОПРОТЕЗИРОВАНИЕ ТБС

Модераторы:

**Денисов Алексей** (к.м.н. врач – травматолог-ортопед, ученый секретарь ФГБУ «НМИЦ ТО им. Р.Р. Вредена» Минздрава России, Санкт-Петербург)

**Середа Андрей** (д.м.н. заместитель директора по инновациям и развитию ФГБУ «НМИЦ ТО им. Р.Р. Вредена» Минздрава России, Санкт-Петербург)

Целью сессии является рассмотрение избранных вопросов первичной артропластики тазобедренного сустава.

- 9.55- Особенности первичного эндопротезирования ТБС в НМИЦ ТО  
10.05 им. Р.Р. Вредена  
**Середа Андрей** (д.м.н. заместитель директора по инновациям и развитию ФГБУ «НМИЦ ТО им. Р.Р. Вредена» Минздрава России, Санкт-Петербург)  
Соавторы: Тихилов Рашид, Шубняков Игорь

- 10.05- Является ли эндопротезирование тазобедренного сустава  
10.15 имплантатами с укороченным бедренным компонентом методом выбора у молодых пациентов?  
**Сорокин Николай** (врач – травматолог-ортопед, начальник травматологического отделения ФГБУ «НМИЦ ВМТ им. А.А. Вишневого» МО РФ, Москва)
- 10.15- Влияние дизайна бедренного компонента на характер перестройки  
10.25 проксимального отдела бедра после эндопротезирования сустава  
**Шубняков Игорь** (д.м.н. заместитель директора по работе с регионами ФГБУ «НМИЦ ТО им. Р.Р. Вредена» Минздрава России, Санкт-Петербург)  
Соавторы: Середа Андрей, Риахи Аймен
- 10.25- Долгосрочная эффективность различных хирургических стратегий  
10.35 в стандартном первичном ЭП ТБС (по данным мировых регистров и научной литературы)  
**Денисов Алексей** (к.м.н. врач – травматолог-ортопед, ученый секретарь ФГБУ «НМИЦ ТО им. Р.Р. Вредена» Минздрава России, Санкт-Петербург)
- 10.35- Результаты использования керамических пар трения  
10.45 **Павлов Виталий** (д.м.н. начальник научно-исследовательского отдела эндопротезирования и эндоскопической хирургии суставов ФГБУ «ННИИТО им. Я.Л. Цивьяна», Новосибирск)  
Соавтор: Таштанов Байкожо

10.45-11.00 Дискуссия

## СЛОЖНЫЕ СЛУЧАИ ПЕРВИЧНОГО ЭНДОПРОТЕЗИРОВАНИЯ ТБС

Модераторы:

**Тихилов Рашид** (член-корр. РАН, д.м.н., профессор директор ФГБУ «НМИЦ ТО им. Р.Р. Вредена» Минздрава России, Санкт-Петербург)

**Каминский Андрей** (к.м.н. заместитель главного врача по взаимодействию с регионами и образованию ФГБУ «НМИЦ ТО им. акад. Г.А. Илизарова» Минздрава России, Курган)

- 11.00- Сложность ацетабулярной дисплазии  
11.10 **Шубняков Игорь** (д.м.н. заместитель директора по работе с регионами ФГБУ «НМИЦ ТО им. Р.Р. Вредена» Минздрава России, Санкт-Петербург)
- 11.10- Подводные камни протрузионного коксартроза  
11.20 **Каминский Андрей** (к.м.н. заместитель главного врача по взаимодействию с регионами и образованию ФГБУ «НМИЦ ТО им. акад. Г.А. Илизарова» Минздрава России, Курган)



- 11.20- Эндопротезирование при последствиях переломов проксимального  
11.30 отдела бедренной кости

**Стафеев Дмитрий** (к.м.н. заведующий кафедрой травматологии и ортопедии ФГБУ «НМИЦ ТО им. Р.Р. Вредена» Минздрава России, Санкт-Петербург)

- 11.30- Хирургическая стратегия при последствиях переломов вертлужной  
11.40 впадины

**Гудз Антон** (врач – травматолог-ортопед ФГБУ «НМИЦ ТО им. Р.Р. Вредена» Минздрава России, Санкт-Петербург)

### 11.40-12.00 ПАНЕЛЬНАЯ ДИСКУССИЯ РАЗБОР СЛОЖНЫХ СЛУЧАЕВ ПЕРВИЧНОГО ЭНДОПРОТЕЗИРОВАНИЯ ТАЗОБЕДРЕННОГО СУСТАВА

Модератор: **Тихилов Рашид** (член-корр. РАН, д.м.н., профессор директор ФГБУ «НМИЦ ТО им. Р.Р. Вредена» Минздрава России, Санкт-Петербург)

Участники: **Плиев Давид, Каминский Андрей, Стафеев Дмитрий, Гудз Антон**

### 12.00-14.00 САТЕЛЛИТНЫЕ СИМПОЗИУМЫ (см. стр. 49)

## ПЕРИПРОТЕЗНЫЕ ПЕРЕЛОМЫ БЕДРЕННОЙ КОСТИ

Модераторы:

**Корыткин Андрей** (к.м.н. директор ФГБУ «ННИИТО им. Я.Л. Цивьяна» Минздрава России, Новосибирск)

**Мурылев Валерий** (д.м.н. профессор кафедры травматологии, ортопедии и хирургии катастроф ФГАОУ ВО «Первый Московский государственный медицинский университет им. И.М. Сеченова» Минздрава России (Сеченовский Университет), Москва)

Целью сессии является рассмотрение новых инновационных технологий при ревизионном эндопротезировании ТБС. Вопросы 3D-визуализации и планирования, причины неудач персонализированной хирургии.

- 14.00- Перипротезные переломы – состояние проблемы

14.10 **Рукин Ярослав** (к.м.н. заведующий травматолого-ортопедическим отделением ФГАОУ ВО «Первый Московский государственный медицинский университет им. И.М. Сеченова» Минздрава России (Сеченовский Университет), Москва)

- 14.10- Лечение перипротезных переломов – точка зрения травматолога

14.20 **Максимов Борис** (к.м.н. заведующий отделением травматологии ГБУЗ «Городская клиническая больница № 29 им. Н.Э. Баумана ДЗМ», Москва)

- 14.20- Лечение перипротезных переломов – точка зрения ортопеда

14.30 **Корыткин Андрей** (к.м.н. директор ФГБУ «ННИИТО им. Я.Л. Цивьяна» Минздрава России, Новосибирск)

- 14.30- Перипротезные переломы бедра при нестабильных бесцементных  
14.40 ножках: ревизия или остеосинтез?

**Пивень Игорь** (врач – травматолог-ортопед ГАУЗ Свердловской области «Уральский институт травматологии и ортопедии им. В.Д. Чаклина», Екатеринбург)

## 14.40-15.10 КЛИНИЧЕСКИЙ РАЗБОР: ВЫБОР МЕТОДА ЛЕЧЕНИЯ ПАЦИЕНТА С ПЕРИПРОТЕЗНЫМ ПЕРЕЛОМОМ

Модератор:

**Мурылев Валерий** (д.м.н. профессор кафедры травматологии, ортопедии и хирургии катастроф ФГАОУ ВО «Первый Московский государственный медицинский университет им. И.М. Сеченова» Минздрава России (Сеченовский Университет), Москва)

Участники: **Рукин Ярослав, Максимов Борис, Корыткин Андрей, Пивень Игорь**

## РЕЦИДИВИРУЮЩИЕ ВЫВИХИ

Модераторы:

**Павлов Виталий** (д.м.н. начальник научно-исследовательского отдела эндопротезирования и эндоскопической хирургии суставов ФГБУ «ННИИТО им. Я.Л. Цивьяна» Минздрава России, Новосибирск)

**Белов Михаил** (заведующий травматологическим отделением ГАУЗ ЯО «Клиническая больница скорой медицинской помощи им. Н.В. Соловьева», Ярославль)

- 15.10- Рецидивирующие вывихи – насколько это актуально?

15.20 **Белов Михаил** (заведующий травматологическим отделением ГАУЗ ЯО «Клиническая больница скорой медицинской помощи им. Н.В. Соловьева», Ярославль)

- 15.20- Большой диаметр пары трения или двойная мобильность?

15.30 **Цед Александр** (д.м.н. руководитель отделения, доцент кафедры травматологии и ортопедии ФГБОУ ВО «ПСПБГМУ им. И.П. Павлова» Минздрава России, Санкт-Петербург)

- 15.30- Замена вкладыша и головки или переустановка компонентов?

15.40 **Каграманов Сергей** (д.м.н. врач – травматолог-ортопед ФГБУ «НМИЦ ТО им. Н.Н. Приорова» Минздрава России, Москва)





- 15.40- Мышечная недостаточность или когда не спасает двойная  
15.50 мобильность

**Ефимов Николай** (врач – травматолог-ортопед ФГБУ «НМИЦ ТО им. Р.Р. Вредена» Минздрава России, Санкт-Петербург)

Соавтор: Стафеев Дмитрий

### 15.50-16.20 КЛИНИЧЕСКИЙ РАЗБОР: РЕЦИДИВИРУЮЩИЕ ВЫВИХИ: КАКОЙ СПОСОБ ЛЕЧЕНИЯ ВЫБРАТЬ?

Модератор: **Белов Михаил** (заведующий травматологическим отделением ГАУЗ ЯО «Клиническая больница скорой медицинской помощи им. Н.В. Соловьева», Ярославль)

Участники: **Тихилов Рашид, Цед Александр, Каграманов Сергей, Стафеев Дмитрий, Павлов Виталий**

### РЕВИЗИОННАЯ АРТРОПЛАСТИКА ТАЗОБЕДРЕННОГО СУСТАВА

Модераторы:

**Шубняков Игорь** (д.м.н. заместитель директора по работе с регионами ФГБУ «НМИЦ ТО им. Р.Р. Вредена» Минздрава России, Санкт-Петербург)

**Даниляк Владимир** (к.м.н. заведующий ортопедическим отделением ГБУЗ Ярославской области «Ярославский областной клинический госпиталь ветеранов войн — Международный центр по проблемам пожилых людей «Здоровое долголетие», Ярославль)

- 16.20- Структура ревизионного эндопротезирования ТБС

16.30 **Денисов Алексей** (к.м.н. врач – травматолог-ортопед, ученый секретарь ФГБУ «НМИЦ ТО им. Р.Р. Вредена» Минздрава России, Санкт-Петербург)

Соавторы: Тихилов Рашид, Шубняков Игорь, Середа Андрей

- 16.30- Аугментация вертлужной впадины – пределы дозволенного

16.40 **Мурылев Валерий** (д.м.н. профессор кафедры травматологии, ортопедии и хирургии катастроф ФГАОУ ВО «Первый Московский государственный медицинский университет им. И.М. Сеченова» Минздрава России (Сеченовский Университет), Москва)

Соавторы: Куковенко Григорий, Алексеев Семён, Музыченков Алексей, Елизаров Павел

- 16.40- Импакионная костная пластика – актуально ли это сегодня?

16.50 **Гольник Вадим** (заведующий отделением травматологии и ортопедии ФГБУ «ФЦТОЭ» Минздрава России, Барнаул)

- 16.50- Индивидуальные конструкции с опорными стержнями в ревизионной артропластике сложных дефектов вертлужной впадины

**Даниляк Владимир** (к.м.н. заведующий ортопедическим отделением ГБУЗ Ярославской области «Ярославский областной клинический госпиталь ветеранов войн — Международный центр по проблемам пожилых людей «Здоровое долголетие», Ярославль)

- 17.00- Причины неудач при использовании индивидуальных конструкций

17.10 **Джавадов Алисагиб** (к.м.н. врач – травматолог-ортопед, ФГБУ «НМИЦ ТО им. Р.Р. Вредена» Минздрава России, Санкт-Петербург)

Соавторы: Коваленко Антон, Билык Станислав, Тихилов Рашид

- 17.10- Cup-Sage: возможности и результаты

17.20 **Тихилов Рашид** (член-корр. РАН, д.м.н., профессор директор ФГБУ «НМИЦ ТО им. Р.Р. Вредена» Минздрава России, Санкт-Петербург)

Соавторы: Шубняков Игорь, Джавадов Алисагиб

- 17.20- Что могут дать индивидуальные конструкции при ревизии  
17.30 бедренного компонента?

**Коваленко Антон** (к.м.н. врач – травматолог-ортопед ФГБУ «НМИЦ ТО им. Р.Р. Вредена» Минздрава России, Санкт-Петербург)

### 17.30-18.00 КЛИНИЧЕСКИЙ РАЗБОР: СТРАТЕГИЯ РЕВИЗИОННОЙ АРТРОПЛАСТИКИ ТБС

Модератор:

**Даниляк Владимир** (к.м.н. заведующий ортопедическим отделением ГБУЗ Ярославской области «Ярославский областной клинический госпиталь ветеранов войн — Международный центр по проблемам пожилых людей «Здоровое долголетие», Ярославль)

Участники: Тихилов Рашид, Денисов Алексей, Мурылев Валерий, Гольник Вадим, Джавадов Алисагиб, Коваленко Антон

- 18.00 **Заключение**



**31 АВГУСТА 2023**

**ЗАЛ D1, 1 ЭТАЖ**

## **НАДЕЖНЫЕ РЕШЕНИЯ ПРОБЛЕМ ПЛЕЧЕВОГО СУСТАВА С ИСПОЛЬЗОВАНИЕМ АРТРОСКОПИЧЕСКИХ ТЕХНОЛОГИЙ, ОСТЕОСИНТЕЗА И ЭНДОПРОТЕЗИРОВАНИЯ**

**Reliable solutions for shoulder pathologies: arthroscopic techniques, osteosynthesis and arthroplasty**

Сессии включают 4 тематических блока секционных заседаний, время для презентации – 10-20 мин., дискуссия в конце каждого секционного заседания – 20 мин.

### **СЕССИЯ 1. АРТРОСКОПИЧЕСКИЕ РЕКОНСТРУКЦИИ ПЛЕЧА**

Инструкционный курс лекций совместно с “Shoulder Community”

Instructional Course of Lectures in Collaboration With “Shoulder Community”

#### **Секционное заседание 1**

#### **Нестабильное плечо – хирургические решения в 2023 году**

Модераторы:

**Доколин Сергей** (д.м.н. старший научный сотрудник отделения лечения травм и их последствий ФГБУ «НМИЦ ТО им. Р.Р. Вредена» Минздрава России, Санкт-Петербург)

**Архипов Сергей** (д.м.н., профессор, ФГБНУ «НИИР им. В.А. Насоновой», Москва)

09.00- Клиническая диагностика нестабильного плеча

09.10 **Гладков Роман** (к.м.н. руководитель отделения, доцент кафедры травматологии и ортопедии ФГБОУ ВО «ПСПБГМУ им. И.П. Павлова» Минздрава России, Санкт-Петербург)

09.10- Граница в показаниях Банкарт vs Латарже

09.20 **Васильев Евгений** (врач – травматолог-ортопед, ГБУ Республики Дагестан «РКБ им. А.В. Вишневецкого», Махачкала)

09.20- Технология «артроскопический якорный шов» (операция Банкарта) – tips and tricks

09.30 **Ахпашев Александр** (к.м.н. заведующий кафедрой травматологии и ортопедии Института повышения квалификации ФГБУ «ФНКЦ специализированных видов медицинской помощи и медицинских технологий» ФМБА России, Москва)

09.30- Технология «АртроЛатарже» – эволюция и мои усовершенствования

9.40 **Миленин Олег** (к.м.н. врач – травматолог-ортопед, доцент кафедры хирургии с курсом травматологии и ортопедии ФГБУ «НМХЦ им. Н.И. Пирогова» Минздрава России, Москва)

09.40- Технология “MiniOpen Latarjet” в лечении нестабильного плеча

09.55 **Королев Андрей** (д.м.н., профессор руководитель Европейской клиники спортивной травматологии и ортопедии (ECSTO), профессор кафедры травматологии и ортопедии ФГАОУ ВО «РУДН, Москва)

09.55-10.15 Дискуссия

#### **Секционное заседание 2**

#### **Патология вращательной манжеты – от разрыва до артропатии плечевого сустава**

Модераторы:

**Королев Андрей** (д.м.н., профессор руководитель Европейской клиники спортивной травматологии и ортопедии (ECSTO), профессор кафедры травматологии и ортопедии ФГАОУ ВО «Российский университет дружбы народов, Москва)

**Xiaoyun Pan** (доктор медицины, хирург-ортопед, Китай)

10.15- Клинико-рентгенологическая и МРТ-диагностика повреждений

10.30 ротаторов. Демонстрация основных клинических тестов на пациенте **Ильин Дмитрий** (д.м.н. врач – травматолог-ортопед, Европейская клиника спортивной травматологии и ортопедии (ECSTO), Москва)

10.30- Артроскопический якорный шов массивного задне-верхнего

10.45 разрыва ротаторов – хронология этапов операции, конфигурация шовных конструкций. *Онлайн включение*

**Xiaoyun Pan** (доктор медицины, врач – травматолог-ортопед, Китай)

10.45- Артроскопический якорный шов массивного передне-верхнего

11.00 разрыва ротаторов – техника шаг за шагом. *Онлайн включение*  
**Bruno Toussaint** (доктор медицины, врач – хирург-ортопед, Анси, Франция)

11.00- Технология артроскопический чрескостный шов ротаторов

11.10 – границы применения методики  
**Базаров Иван** (к.м.н. врач – травматолог-ортопед, начальник травматологического отделения клиники военной травматологии и ортопедии ФГКВУ ВПО «ВМА им. С.М. Кирова» Минобороны России, Санкт-Петербург)

11.10- Технология “InSpace” в лечении пациентов с массивным разрывом

11.20 вращательной манжеты плеча  
**Лазко Максим** (к.м.н. врач – травматолог-ортопед, ассистент кафедры ФГАОУ ВО «Российский университет дружбы народов», Москва)



- 11.20- Технология «Реверсивный эндопротез плеча» – мои секреты  
11.35 и хитрости в профилактике и лечении осложнений  
**Найданов Вадим** (врач – травматолог-ортопед ГБУЗ «Городская клиническая больница № 31» ДЗМ, Москва)
- 11.35- Технология «Костный мозг» в лечении артропатии плеча: ожидания  
11.45 и реальность  
**Найда Дарья** (к.м.н. врач – травматолог-ортопед, заведующая отделением биологической и хирургической реконструкции крупных суставов ФГБУ «ГВКГ им. Н.Н. Бурденко», Москва)
- 11.45-12.00 Дискуссия

12.00-14.00 САТЕЛЛИТНЫЕ СИМПОЗИУМЫ (см. стр. 49)

## СЕССИЯ 2. ТРАВМА, ЭНДОПРОТЕЗИРОВАНИЕ И РЕАБИЛИТАЦИОННЫЕ АСПЕКТЫ ХИРУРГИИ ПЛЕЧА

### Секционное заседание 3

#### Современное лечение переломов плеча

Научное партнерство – кафедра общей хирургии ФГБОУ ВО «Санкт-Петербургский государственный университет»

Модераторы:

**Беленький Игорь** (д.м.н. руководитель отдела травматологии, ортопедии и вертебурологии ГБУ СПб НИИ СП им. И.И. Джанелидзе, профессор кафедры общей хирургии ФГБОУ ВО «Санкт-Петербургский государственный университет», Санкт-Петербург)

**Дубров Вадим** (д.м.н., профессор заведующий кафедрой общей и специализированной хирургии Факультета фундаментальной медицины ФГБОУ ВО «Московский государственный университет им. М.В. Ломоносова», Москва)

- 14.00- Хирургическая анатомия проксимального отдела плеча  
14.10 **Майоров Борис** (к.м.н. заведующий травматологическим отделением Всеволожской КМБ, доцент ФГБОУ ВО «ПСПбГМУ им. И.П. Павлова» Минздрава России, младший научный сотрудник ГБУ СПб НИИ СП им. И.И. Джанелидзе, Санкт-Петербург)
- 14.10- Переломы проксимального отдела плеча. Вводная презентация  
14.20 с обзором показаний, противопоказаний и методов  
**Ратьев Андрей** (д.м.н. профессор кафедры травматологии, ортопедии и ВПХ ФГАУ «РНИМУ им. Н.И. Пирогова» Минздрава России, Москва)

- 14.20- Гвозди  
14.30 **Локтионов Павел** (к.м.н. заведующий травматологическим отделением ФГБУ «ВЦЭРМ им. А.М. Никифорова» МЧС России, Санкт-Петербург)
- 14.30- Пластины  
14.40 **Майоров Борис** (к.м.н. заведующий травматологическим отделением Всеволожской КМБ, доцент ФГБОУ ВО «ПСПбГМУ им. И.П. Павлова» Минздрава России, младший научный сотрудник ГБУ СПб НИИ СП им. И.И. Джанелидзе, Санкт-Петербург)
- 14.40- Что можно сделать полностью артроскопически или с артроскопической ассистенцией?  
14.45 **Доколин Сергей** (д.м.н. старший научный сотрудник ФГБУ «НМИЦ ТО им. Р.Р. Вредена» Минздрава России, Санкт-Петербург)
- 14.45-15.00 Дискуссия

- 15.00- Когда протез и какой?  
15.10 **Ратьев Андрей** (д.м.н. профессор кафедры травматологии, ортопедии и ВПХ ФГАУ «РНИМУ им. Н.И. Пирогова» Минздрава России, Москва)
- 15.10- Проксимальный перелом плеча – выбор между остеосинтезом  
15.20 и реверсивным эндопротезом  
**Коган Павел** (к.м.н. младший научный сотрудник ФГБУ «НМИЦ ТО им. Р.Р. Вредена» Минздрава России, Санкт-Петербург)
- 15.20- Опыт лечения пациентов с Fracture Sequelae  
15.30 **Майков Сергей** (к.м.н. младший научный сотрудник ФГБУ «НМИЦ ТО им. Р.Р. Вредена» Минздрава России, Санкт-Петербург)
- 15.30- Современное представление о технике артродеза плечевого сустава  
15.40 **Воронкевич Игорь** (д.м.н. заведующий научным отделением лечения травм и их последствий, ФГБУ «НМИЦ ТО им. Р.Р. Вредена» Минздрава России, Санкт-Петербург)
- 15.40- Эндопротезирование головки лучевой кости – где мы сейчас?  
15.45 **Ратьев Андрей** (д.м.н. профессор кафедры травматологии, ортопедии и ВПХ ФГАУ ВО «Российский национальный исследовательский медицинский университет им. Н.И. Пирогова» Минздрава России, Москва)
- 15.45- Возможности 3D-моделирования при хирургическом лечении  
15.55 контрактур локтевого сустава  
**Алиев Алимурад** (к.м.н. врач – травматолог-ортопед, ФГБУ «НМИЦ ТО им. Р.Р. Вредена» Минздрава России, Санкт-Петербург)
- 15.55-16.10 Дискуссия



## Секционное заседание 4

### Представление клинических случаев: дискуссионная панель хирург – реабилитолог

Модераторы:

**Владислава Кузьмина** (к.м.н. младший научный сотрудник ФГБУ «НМИЦ ТО им. Р.Р. Вредена» Минздрава России, Санкт-Петербург)

**Токарева Алиса** (врач – хирург-ортопед, главный врач реабилитационного центра «Орторехаб», Москва)

Электронное голосование в ТГ канале *ShoulderCom* за лучшее представление-обсуждение клинического случая

16.10- Клинический случай. Артроскопический релиз плечевого сплетения у пациента с нейропатической болью в плече

**Беляк Евгений** (к.м.н. врач – травматолог-ортопед, ассистент кафедры ФГАОУ ВО «Российский университет дружбы народов», Москва)

16.15- Альтернативные возможности консервативного лечения

16.20 и реабилитация пациента с нейропатической болью в плече

**Василькин Алексей** (к.м.н. заместитель главного врача по медицинской реабилитации ФГБУ «НМИЦ ТО им. Р.Р. Вредена» Минздрава России, Санкт-Петербург)

16.20-16.30 Дискуссия

16.30- Клинический случай. Ложная аневризма торако-акромиальной

16.35 артерии у пациента после артроскопического шва ротаторов

**Кузьмина Владислава** (к.м.н. младший научный сотрудник ФГБУ «НМИЦ ТО им. Р.Р. Вредена» Минздрава России, Санкт-Петербург)

16.35- Клинический случай. Реабилитация коморбидного пациента

16.40 (атеросклероз, сахарный диабет, курение) после артроскопического шва ротаторов

**Пилипсон Жанна** (врач-реабилитолог Европейской клиники спортивной травматологии и ортопедии ECSTO, Москва)

16.40-16.50 Дискуссия

16.50- Клинический случай. Кальцинирующий тендинит ротаторов –

16.55 хирургический подход к лечению

**Колмаков Денис** (врач – травматолог-ортопед ЧУЗ «ЦКБ «РЖД-Медицина», Москва)

16.55- Взгляд реабилитолога на лечение кальцинирующего тендинита ротаторов

**Кулибаба Ксения** (врач-реабилитолог, ФГБУ «НМИЦ ТО им. Р.Р. Вредена» Минздрава России, Санкт-Петербург)

17.00-17.10 Дискуссия

17.10- Клинический случай. Успешное применение агрессивного протокола

17.15 реабилитации после реконструкции плеча у профессионального спортсмена – однажды повезло или можно использовать рутинно?

**Муханов Виктор** (руководитель Центра реабилитации ФГБУ «ФНКЦ специализированных видов медицинской помощи и медицинских технологий» ФМБА России, Москва)

17.15- Взгляд врача-реабилитолога на возможность применения

17.20 агрессивного протокола реабилитации после реконструкций плеча

**Андриевская Наталья** (врач-реабилитолог, физический терапевт ФГБУ «НМИЦ ТО им. Р.Р. Вредена» Минздрава России, Санкт-Петербург)

17.20-17.30 Дискуссия

17.30- Клинический случай. Артроскопически ассистированный LDT

17.35 в лечении пациента с массивным невосстановимым задне-верхним разрывом ротаторов

**Шершнев Андрей** (врач – травматолог-ортопед, аспирант ФГБУ «НМИЦ ТО им. Р.Р. Вредена» Минздрава России, Санкт-Петербург)

17.35- Консервативный путь «перезапуска» плечевого сустава в лечении

17.40 пациента с массивным невосстановимым задне-верхним разрывом ротаторов

**Науменко Инна** (врач-реабилитолог, физический терапевт

ФГБУ «НМИЦ ТО им. Р.Р. Вредена» Минздрава России, Санкт-Петербург)

17.40-17.50 Дискуссия. Электронное голосование

17.50-18.00 Подведение итогов голосования. Вручение призов



## 31 АВГУСТА 2023 ЗАЛ D4, 1 ЭТАЖ

### ХИРУРГИЯ СТОПЫ

#### СЕССИЯ 1

Модераторы:

**Бережной Сергей** (д.м.н. врач – травматолог-ортопед, клиника «Центравиамед», Москва)

**Сорокин Евгений** (к.м.н. заведующий отделением ФГБУ «НМИЦ ТО им. Р.Р. Вредена» Минздрава России, Санкт-Петербург)

09.00-09.15 Лечение хронической каузалгии после удаления невромы межплюсневого промежутка

**Большакова Дарья** (врач – травматолог-ортопед Европейской клиники спортивной травматологии и ортопедии (ECSTO), Москва)

Соавторы: Карданов Андрей, Майсигов Муса, Королев Андрей

09.15-09.35 МРТ-диагностика при различных вариантах повреждений сухожилий малоберцовых мышц

**Менькова Ирина** (к.м.н. врач-рентгенолог, ассистент кафедры лучевой диагностики и медицинской визуализации с клиникой ФГБУ «НМИЦ им. В.А. Алмазова» Минздрава России, Санкт-Петербург)

09.35-09.50 Применение чрезпрокольной хирургии в лечении метатарзалгии

и патологии малых лучей стопы при поперечном плоскостопии

**Полляк Михаил** (к.м.н. заведующий отделением травматологии и ортопедии ООО «Центр косметологии и пластической хирургии», Екатеринбург)

09.50-10.00 Чрескожная дистальная остеотомия первой плюсневой кости:

так ли важен латеральный сдвиг?

**Бережной Сергей** (д.м.н. врач – травматолог-ортопед клиники «Центравиамед», Москва)

10.00-10.15 Подошвенный фиброматоз (болезнь Леддерхозе)

**Вебер Евгений** (к.м.н. заведующий отделением, доцент кафедры травматологии и ортопедии ФГБУ «НМИЦ ТО им. Р.Р. Вредена» Минздрава России, Санкт-Петербург)

Соавторы: Ломая Мамия, Жогина Маргарита, Смирнов Сергей

10.15-10.30 Суставосберегающая методика лечения молоткообразной деформации малых пальцев стопы

**Никитина Виктория** (врач – травматолог-ортопед ГБУЗ «ГКБ им. С.С. Юдина ДЗМ», Москва)

10.30-10.45 Артропластика при *hallux rigidus*

**Михайлов Кирилл** (к.м.н. младший научный сотрудник, врач – травматолог-ортопед ФГБУ «НМИЦ ТО им. Р.Р. Вредена» Минздрава России, Санкт-Петербург)

10.45-11.00 Роль низведения первого луча стопы в хирургическом лечении детской плоскостопной деформации

**Мазалов Алексей** (врач – травматолог-ортопед ГБУЗ «ГКБ им. С.С. Юдина ДЗМ», Москва)

11.00-11.10 Лечение внутрисуставных переломов пяточной кости через доступ к подтаранному синусу

**Пашкова Екатерина** (врач – травматолог-ортопед, аспирант ФГБУ «НМИЦ ТО им. Р.Р. Вредена» Минздрава России, Санкт-Петербург)

11.10-11.25 Дистракционный артродез подтаранного сустава

**Скребцов Александр** (врач – травматолог-ортопед ГБУЗ «ГКБ им. С.С. Юдина ДЗМ», Москва)

11.25-11.40 Хирургическое лечение неправильно сросшихся переломов пяточной кости

**Шкуро Константин** (врач – травматолог-ортопед ФГБУ «НМИЦ ТО им. Н.Н. Приорова» Минздрава России, Москва)

11.40-11.50 Использование современных технологий для оценки результатов лечения пациентов с ортопедической патологией

**Сорокин Евгений** (к.м.н. заведующий отделением ФГБУ «НМИЦ ТО им. Р.Р. Вредена» Минздрава России, Санкт-Петербург)

Соавторы: Середа Андрей, Демьянова Ксения, Коновальчук Никита, Пашкова Екатерина, Фомичев Виктор

11.50-12.00 Причины и особенности стресс-повреждений стоп у профессионально обучающихся хореографии

**Щепкина Елена** (д.м.н. старший научный сотрудник ФГБУ «НМИЦ ТО им. Р.Р. Вредена» Минздрава России, Санкт-Петербург)

12.00-14.00 САТЕЛЛИТНЫЕ СИМПОЗИУМЫ (см. стр. 49)

#### СЕССИЯ 2

Модераторы:

**Мазалов Алексей** (врач – травматолог-ортопед ГБУЗ «ГКБ им. С.С. Юдина ДЗМ», Москва)

**Фомичев Виктор** (врач – травматолог-ортопед ФГБУ «НМИЦ ТО им. Р.Р. Вредена» Минздрава России, Санкт-Петербург)

14.00-14.10 Методы лечения хронической переднелатеральной нестабильности голеностопного сустава

**Литвинчик Андрей** (врач – травматолог-ортопед отделения конструктивной хирургии Главного военного медицинского клинического центра № 432 ВС РБ, Минск)



14.10- Second look артроскопия голеностопного сустава после дистракционной артропластики  
14.20

**Луценко Артем** (врач – травматолог-ортопед ГБУЗ МО «Жуковская ГКБ», аспирант кафедры травматологии и ортопедии ФГАОУ ВО «РУДН», Москва)

Соавторы: Алиев Расул, Призов Алексей, Лазко Федор

14.20- Удаление ладьевидной кости как метод хирургической коррекции  
14.30

**Макинян Левон** (к.м.н. заведующий отделением ортопедии ГБУЗ «ГКБ № 13 ДЗМ», доцент кафедры травматологии и ортопедии факультета непрерывного медицинского образования ФГАОУ ВО «РУДН», Москва)

14.30- Разрастание бугристости ногтевой фаланги первого пальца, или под-  
14.40

**Евдокимов Михаил** (врач – травматолог-ортопед ООО «Меднано-тех», Москва)

14.40- Актуальные вопросы лечения остеохондропатии таранной кости  
14.50

**Чеботарев Виталий** (врач – травматолог-ортопед ФГБУ «НМИЦ хирургии им. А.В. Вишневского» Минздрава России, Москва)

Соавторы: Коробушкин Глеб, Ахмедов Багавдин

14.50- Замещение дефекта костной ткани после пяточно-большеберцового  
15.00

**Бардюгов Петр** (к.м.н. врач – травматолог-ортопед отделения диабетической стопы ФГБУ «НМИЦ эндокринологии» Минздрава России, Москва)

15.00- Актуальные вопросы диагностики и лечения пациентов с диабетической  
15.10

**Грищенко Елена** (врач – травматолог-ортопед ФГБУ «НМИЦ ТО им. акад. Г.А. Илизарова» Минздрава России, Курган)

15.10- Меньшее из двух зол: артродез сустава Шопара или подтаранного  
15.20

**Сапоговский Андрей** (к.м.н. врач – травматолог-ортопед ФГБУ «НМИЦ детской травматологии и ортопедии им. Г.И. Турнера» Минздрава России, Санкт-Петербург)

15.20- Мы все лечим аппаратами

15.30 **Судницын Анатолий** (к.м.н. заведующий научной лабораторией, врач – травматолог-ортопед ФГБУ «НМИЦ ТО им. акад. Г.А. Илизарова» Минздрава России, Курган)

15.30- Простое решение сложной задачи: пластика застарелых разрывов

15.40 ахиллова сухожилия

**Ипполитов Олег** (врач – травматолог-ортопед БУЗ ВО «ВГКБ № 2 им. К.В. Федяевского», Воронеж)

15.40- Способ лечения застарелых и дегенеративных разрывов ахиллова  
15.50

**Глухов Алексей** (к.м.н. врач – травматолог-ортопед, Ростовская областная клиническая больница, Ростов-на-Дону)

Соавтор: Никитин Андрей

15.50- Особенности биомеханической и иннервационной структуры ходьбы  
16.00

**Петрушанская Кира** (к.б.н. старший научный сотрудник неврологического отделения ГБУЗ МО «МОНИКИ им. М.Ф. Владимирского», Москва)

Соавторы: Витензон Анатолий, Спивак Борис

16.00- Одномоментная и этапная хирургическая коррекция посттравматических  
16.15

**Зейналов Вадим** (к.м.н. врач – травматолог-ортопед ФГБУ «НМИЦ ТО им Н.Н. Приорова» Минздрава России, Москва)

Соавторы: Витензон Анатолий, Спивак Борис

16.15- Суставосберегающая хирургия в лечении асимметричного артроза  
16.30

**Арапова Ирина** (врач – травматолог-ортопед ФГБУ «НМИЦ ТО им. Н.Н. Приорова» Минздрава России, Москва)

16.30- Хирургическое лечение мобильной плоско-вальгусной деформации:  
16.45

**Горшунов Евгений** (врач – травматолог-ортопед ФГБОУ ВО «ПИМУ», Нижний Новгород)

Соавторы: Носов Олег, Качесов Антон

16.45- Тендинопатия ахиллова сухожилия у спортсменов: алгоритм  
17.00

**Челнокова Наталия** (к.м.н. спортивный травматолог ООО «Клинический госпиталь на Яузе», Москва)

17.00-18.00 Дискуссия



**1 СЕНТЯБРЯ 2023**  
**ЗАЛ D2-D3, 1 ЭТАЖ**

## КОЛЕННЫЙ СУСТАВ

### СЕССИЯ 1

#### КРУГЛЫЙ СТОЛ. РАННИЙ ГОНАРТРОЗ – КОГДА ПОКАЗАНО ХИРУРГИЧЕСКОЕ ЛЕЧЕНИЕ?

Модераторы:

**Корнилов Николай** (д.м.н. профессор кафедры травматологии и ортопедии, заведующий отделением, ведущий научный сотрудник отделения патологии коленного сустава ФГБУ «НМИЦ ТО им. Р.Р. Вредена» Минздрава России, Санкт-Петербург)

**Гончаров Евгений** (к.м.н. врач – ортопед-травматолог, заведующий отделением травматологии и ортопедии ЛДЦ НКЦ №2 ЦКБ РАН Москва)

Участники: **Бенько Александр, Макаров Максим, Сараев Александр, Трофимов Евгений, Шулепов Дмитрий**

9.00-9.45 *Содержание:* актуальность определения отдельного фенотипа гон-артроза, сложности диагностики (клиника, лабораторные маркёры, рентгенография, МРТ, УЗИ, артроскопия), выбор тактики лечения, целесообразность хирургического воздействия на мениски, хрящ, субхондральную кость и синовиальную оболочку.

9.45-10.00 *Update* научных публикаций

10.00 **Серета Андрей** (д.м.н. заместитель директора по инновациям и развитию ФГБУ «НМИЦ ТО им. Р.Р. Вредена» Минздрава России, Санкт-Петербург)

10.00-10.15 Дискуссия

10.15-10.30 Перерыв

### СЕССИЯ 2

#### КРУГЛЫЙ СТОЛ. ОРГАНОСОХРАНЯЮЩЕЕ ХИРУРГИЧЕСКОЕ ЛЕЧЕНИЕ ГОНАРТРОЗА

Модераторы:

**Белов Михаил** (к.м.н. заведующий травматологическим отделением ГАУЗ ЯО «Клиническая больница скорой медицинской помощи им. Н.В. Соловьева», Ярославль)

**Чугаев Дмитрий** (к.м.н. врач – травматолог-ортопед ФГБУ «НМИЦ ТО им. Р.Р. Вредена» Минздрава России, Санкт-Петербург)

Участники: **Герасимов Сергей, Куляба Тарас, Магданов Денис, Мурылев Валерий, Филь Алексей**

10.30-11.20 *Содержание:* показания и противопоказания к околоуставным остеотомиям/частичной артропластике, преимущества, недостатки и ограничения с точки зрения ожиданий пациентов и отдаленных результатов, осложнения и их профилактика, потенциал реабилитации, сроки возврата к труду и спорту

11.20-11.35 *Update* научных публикаций

11.35 **Бенько Александр** (к.м.н. врач – травматолог-ортопед, доцент кафедры травматологии и ортопедии ГУО БелМАПО, Беларусь)

11.35-12.00 Дискуссия

**12.00-14.00 САТЕЛЛИТНЫЕ СИМПОЗИУМЫ** (см. стр. 49)

### СЕССИЯ 3

#### КРУГЛЫЙ СТОЛ. СЛОЖНЫЕ СЛУЧАИ ПЕРВИЧНОГО ТОТАЛЬНОГО ЭНДОПРОТЕЗИРОВАНИЯ КОЛЕННОГО СУСТАВА (ТЭКС)

Модераторы:

**Куляба Тарас** (д.м.н. врач – травматолог-ортопед, заведующий научным отделением патологии коленного сустава ФГБУ «НМИЦ ТО им. Р.Р. Вредена» Минздрава России, Санкт-Петербург)

**Каминский Андрей** (к.м.н. заместитель главного врача по взаимодействию с регионами и образованию ФГБУ «НМИЦ ТО им. акад. Г.А. Илизарова» Минздрава России, Курган)

Участники: **Белов Михаил, Гиркало Михаил, Зыкин Андрей, Каграманов Сергей, Каземирский Александр**

14.00-15.20 *Содержание:* обсуждение клинических случаев артропластики при внесуставных деформациях, посттравматическом гонартрозе, костных дефектах, стойких контрактурах, фиброзных и костных анкилозах, многоплоскостной нестабильности, несостоятельности разгибательного аппарата

15.20-15.30 Повреждение сосудов при ТЭКС: частота, факторы риска, лечение, ближайшие и отдаленные исходы, профилактика

**Чугаев Дмитрий** (к.м.н. врач – травматолог-ортопед ФГБУ «НМИЦ ТО им. Р.Р. Вредена» Минздрава России, Санкт-Петербург)

Соавторы: **Кочиш Александр, Метальникова Екатерина, Злобин Олег**

15.30-15.45 *Update* научных публикаций: результаты осложненного ТЭКС

15.45 **Джухаев Денис** (врач – травматолог-ортопед ФГБУ «ФЦТОЭ» Минздрава России, Барнаул)

15.45-16.00 Дискуссия

16.00-16.15 Перерыв



## СЕССИЯ 4

## КРУГЛЫЙ СТОЛ. РЕВИЗИОННОЕ ТЭКС: ЧТО БЫ ВЫ СДЕЛАЛИ В ЭТОМ СЛУЧАЕ?

Модераторы:

**Каземирский Александр** (к.м.н. старший научный сотрудник ФГБУ «НМИЦ ТО им. Р.Р. Вредена» Минздрава России, Санкт-Петербург)

**Мурылев Валерий** (д.м.н. профессор кафедры травматологии, ортопедии и хирургии катастроф ФGAOУ ВО «Первый Московский государственный медицинский университет им. И.М. Сеченова» Минздрава России (Сеченовский Университет), Москва)

Участники: **Баитов Владислав, Джухаев Денис, Зыкин Андрей, Каминский Андрей, Куляба Тарас**

- 16.15- *Содержание:* тугоподвижное колено (варианты доступов), удаление хорошо фиксированного имплантата, костные дефекты (биология или механика), реконструкция суставной линии, степень связанности (PS, ССК или hinge), удлиняющие ножки (длина и тип фиксации), над-коленник (протезировать при ревизии или нет), особенности мета-физарной фиксации, несостоятельность разгибательного аппарата.
- 17.25- *Update* научных публикаций: тренды реэндопротезирования
- 17.40 **Гиркало Михаил** (к.м.н. врач – травматолог-ортопед, заместитель директора по лечебной работе «НИИТОН СГМУ им. В.И. Разумовского» Минздрава России, Саратов)

17.40-18.00 Дискуссия

1 СЕНТЯБРЯ 2023

ЗАЛ D1, 1 ЭТАЖ

## ВЕРТЕБРОЛОГИЯ

## ОШИБКИ И ОСЛОЖНЕНИЯ В РЕКОНСТРУКТИВНОЙ ХИРУРГИИ ПОЗВОНОЧНИКА I

Модераторы:

**Коваленко Роман** (д.м.н. врач-нейрохирург ФГБУ «НМИЦ им. В.А. Алмазова» Минздрава России, Санкт-Петербург)

**Колесов Сергей** (д.м.н., профессор заведующий отделением ФГБУ «НМИЦ ТО им. Н.Н. Приорова» Минздрава России, Москва)

**Масевнин Сергей** (к.м.н. врач – травматолог-ортопед ФГБУ «НМИЦ ТО им. Р.Р. Вредена» Минздрава России, Санкт-Петербург)

- 09.00- Сложности диагностики стенозов шейного отдела у пациентов
- 09.10 с распространенным ДДЗП  
**Мытыга Павел** (врач – травматолог-ортопед ФГБУ «НМИЦ ТО им. Р.Р. Вредена» Минздрава России, Санкт-Петербург)  
Соавторы: Магомедов Шамиль, Докиш Михаил
- 09.15- Ревизионные операции при лечении стенозов поясничного-крестцового отдела позвоночника
- 09.25 **Нурмухаметов Ренат** (к.м.н. врач-нейрохирург НКЦ №2 ФГБНУ «РНЦХ им. акад. Б.В. Петровского», Москва)  
Соавтор: Абакиров Медетбек, Досанов Медет, Кудряков Степан
- 09.30- Хирургическое лечение заболеваний позвоночника на фоне
- 09.40 остеопороза: ошибки и осложнения  
**Масевнин Сергей** (к.м.н. врач – травматолог-ортопед ФГБУ «НМИЦ ТО им. Р.Р. Вредена» Минздрава России, Санкт-Петербург)
- 09.45- Факторы, влияющие на долгосрочную стабильность у пациентов
- 09.55 с травматическими повреждениями на уровне поясничного отдела и переходной грудопоясничной области  
**Боков Андрей** (к.м.н. заведующий отделением, врач-нейрохирург ФГБОУ ВО «ПИМУ», Нижний Новгород)

09.55-10.00 Дискуссия





- 10.00- Риски осложнений трехколонных остеотомий позвоночника  
 10.10 **Сюндюков Айрат** (к.м.н. заведующий отделением ФГБУ «ФЦТОЭ» Минздрава России, Чебоксары)  
 Соавторы: Николаев Николай, Корняков Павел, Емельянов Владимир
- 10.15- Анализ осложнений при выполнении спондилодеза лордозизирующими кейджами из переднего доступа: метаанализ  
 10.25 **Денисов Антон** (врач – травматолог-ортопед, Hospital Quironsalud San Jose, Мадрид, Испания)
- 10.30- Факторный анализ периоперационных событий/осложнений полисегментарных фиксаций позвоночника у детей на основании классификации Clavien-Dindo  
 10.40 **Петухова Вероника** (врач – травматолог-ортопед, младший научный сотрудник ФГБУ «СПб НИИФ» Минздрава России, Санкт-Петербург)
- 10.45- Классификация осложнений реконструктивной хирургии  
 10.55 позвоночника  
**Мушкин Александр** (д.м.н., профессор, ФГБУ «СПб НИИФ» Минздрава России, Санкт-Петербург)

## ОШИБКИ И ОСЛОЖНЕНИЯ В РЕКОНСТРУКТИВНОЙ ХИРУРГИИ ПОЗВОНОЧНИКА II

Модераторы:

- Лебедев Валерий** (к.м.н. врач – травматолог-ортопед ФГБУ «НМХЦ им. Н.И. Пирогова» Минздрава России, Москва)  
**Мушкин Александр** (д.м.н., профессор, ФГБУ «СПб НИИФ» Минздрава России, Санкт-Петербург)  
**Поляков Юрий** (к.м.н. заведующий отделением ФГБУ «НМИЦ ТО им. Р.Р. Вредена» Минздрава России, Санкт-Петербург)

- 11.00- Ошибки и неудачи при операциях у пациентов с анкилозирующим  
 11.10 спондилитом  
**Мушкин Михаил** (к.м.н. врач – травматолог-ортопед ФГБОУ ВО «ПСПбГМУ им. И.П. Павлова» Минздрава России, Санкт-Петербург)
- 11.15- Предоперационная подготовка и интраоперационная визуализация  
 11.25 как факторы безопасности в современной хирургии позвоночника  
**Лебедев Валерий** (к.м.н. врач – травматолог-ортопед ФГБУ «НМХЦ им. Н.И. Пирогова» Минздрава России, Москва)

- 11.30- Осложнения при динамической коррекции сколиоза  
 11.40 **Колесов Сергей** (д.м.н., профессор заведующий отделением ФГБУ «НМИЦ ТО им. Н.Н. Приорова» Минздрава России, Москва)
- 11.45- Клинический случай миграции межтелового имплантата после  
 12.00 передней корпэктомии на шейном отделе позвоночника  
**Мураховский Владислав** (врач-нейрохирург ФГБУ «НМИЦ ТО им. Р.Р. Вредена» Минздрава России, Санкт-Петербург)

12.00-14.00 САТЕЛЛИТНЫЕ СИМПОЗИУМЫ (см. стр. 49)

## ОШИБКИ И ОСЛОЖНЕНИЯ В РЕКОНСТРУКТИВНОЙ ХИРУРГИИ ПОЗВОНОЧНИКА III

Модераторы:

- Басанкин Игорь** (д.м.н. заведующий отделением ГБУЗ «НИИ - ККБ №1 им. С.В. Очаповского», Краснодар)  
**Волков Иван** (д.м.н. заведующий отделением ЧУЗ «Клиническая больница «РЖД-Медицина», Санкт-Петербург)  
**Заборовский Никита** (к.м.н. врач – травматолог-ортопед ФГБУ «НМИЦ ТО им. Р.Р. Вредена» Минздрава России, Санкт-Петербург)

- 14.00- Короткосегментарная фиксация в реконструкции позвоночного столба  
 14.10 **Коваленко Роман** (д.м.н. врач-нейрохирург ФГБУ «НМИЦ им. В. А. Алмазова» Минздрава России, Санкт-Петербург)
- 14.15- Проблема псевдоартроза при реконструктивных операциях  
 14.25 на позвоночнике  
**Пташников Дмитрий** (д.м.н., профессор заведующий научным отделением нейроортопедии с костной онкологией ФГБУ «НМИЦ ТО им. Р.Р. Вредена» Минздрава России, заведующий кафедрой травматологии и ортопедии СЗГМУ им. И.И. Мечникова, Санкт-Петербург)
- 14.30- Выбор хирургической тактики при лечении псевдоартрозов после  
 14.40 декомпрессионно-стабилизирующих операций на позвоночнике  
**Лебедев Валерий** (к.м.н. врач – травматолог-ортопед ФГБУ «НМХЦ им. Н.И. Пирогова» Минздрава России, Москва)
- 14.45- Нарушения фронтального баланса при коррекции дегенеративных  
 14.55 деформаций позвоночника  
**Алейник Александр** (к.м.н. врач-нейрохирург ФГБОУ ВО «ПИМУ», Нижний Новгород)

14.55-15.00 Дискуссия



15.00- Осложнения хирургического лечения позвоночника в раннем  
15.10 послеоперационном периоде  
**Жданович Константин** (врач-нейрохирург ФГБУ «НМИЦ ТО им. Р.Р. Вредена» Минздрава России, Санкт-Петербург)  
Соавтор: Поляков Юрий

15.15- ИОХВ после декомпрессивно-стабилизирующих вмешательств  
15.25 у пациентов с ДДЗП: тактика диагностики и лечения  
**Наумов Денис** (к.м.н. заведующий отделением, ФГБУ «СПб НИИФ» Минздрава России, Санкт-Петербург)

15.30- Эффективность препарата «Тамерон» при профилактике  
15.40 инфекционных осложнений хирургического лечения сколиоза  
**Колесов Сергей** (д.м.н., профессор заведующий отделением ФГБУ «НМИЦ ТО им. Н.Н. Приорова» Минздрава России, Москва)

15:45- Инфекционные поражения шейного отдела позвоночника: анализ  
15:55 моноцентральной когорты и данных литературы  
**Ткач Сергей** (врач – травматолог-ортопед ФГБУ «СПб НИИФ» Минздрава России, Санкт-Петербург)

## ОШИБКИ И ОСЛОЖНЕНИЯ В РЕКОНСТРУКТИВНОЙ ХИРУРГИИ ПОЗВОНОЧНИКА IV

Модераторы:

**Боков Андрей** (к.м.н. врач-нейрохирург, заведующий отделением ФГБОУ ВО «ПИМУ», Нижний Новгород)

**Наумов Денис** (к.м.н. заведующий отделением ФГБУ «СПб НИИФ» Минздрава России, Санкт-Петербург)

**Пташников Дмитрий** (д.м.н., профессор заведующий научным отделением нейроортопедии с костной онкологией ФГБУ «НМИЦ ТО им. Р.Р. Вредена» Минздрава России, заведующий кафедрой травматологии и ортопедии СЗГМУ им. И.И. Мечникова, Санкт-Петербург)

16.00- Рутинная ревизионная хирургия позвоночника  
16.10 **Поляков Юрий** (к.м.н. заведующий отделением ФГБУ «НМИЦ ТО им. Р.Р. Вредена» Минздрава России, Санкт-Петербург)

16.15- Осложнения передней цервикальной хирургии  
16:25 **Басанкин Игорь** (д.м.н. заведующий отделением ГБУЗ «НИИ - ККБ № 1 им. С.В. Очаповского», Краснодар)

16.30- FBSS – современные подходы к диагностике и лечению  
16.40 **Волков Иван** (д.м.н. заведующий отделением ЧУЗ «Клиническая больница «РЖД-Медицина», Санкт-Петербург)

16.45- Синдром верхней брыжеечной артерии в хирургии деформаций поз-  
16.55 вночника у детей: возможные причины, анализ серии клинических случаев  
**Хусаинов Никита** (к.м.н. научный сотрудник ФГБУ «НМИЦ детской травматологии и ортопедии им. Г.И. Турнера» Минздрава России, Санкт-Петербург)

16.55-17.00 Дискуссия

17.00- Ревизионные вмешательства при нестабильности  
17.10 металлоконструкций у пациентов с дегенеративной патологией и травматическими повреждениями на поясничном уровне  
**Боков Андрей** (к.м.н. врач-нейрохирург, заведующий отделением ФГБОУ ВО «ПИМУ», Нижний Новгород)

17.15- Лечение хронического болевого синдрома как отсроченного  
17.25 осложнения хирургического лечения позвоночника путем проведения нейростимуляции  
**Толстых Антон** (врач-нейрохирург ФГБУ «НМИЦ ТО им. Р.Р. Вредена» Минздрава России, Санкт-Петербург)

17:30- Проседание межтеловых имплантатов: анализ причин и факторов  
17:40 риска  
**Заборовский Никита** (к.м.н. врач травматолог-ортопед ФГБУ «НМИЦ ТО им. Р.Р. Вредена» Минздрава России, Санкт-Петербург)

17.45- Принцип нарастающей радикальности при выборе характера  
17.55 оперативного лечения пациентов с остеоартритом дугоотростчатых суставов  
**Хасанов Рустамжон** (врач – травматолог-ортопед, Национальный центр реабилитации и протезирования лиц с инвалидностью, Ташкент, Узбекистан)

17.55-18.00 Дискуссия



**1 СЕНТЯБРЯ 2023**

**ЗАЛ D4, 1 ЭТАЖ**

## КОСТНАЯ ОНКОЛОГИЯ

### ВОЗМОЖНОСТИ ДИАГНОСТИКИ И ОПЕРАТИВНОГО ЛЕЧЕНИЯ ОПУХОЛЕВЫХ И ОПУХОЛЕПОДОБНЫХ ПОРАЖЕНИЙ КОСТНОЙ ТКАНИ

Целью сессии является знакомство участников с современными возможностями диагностики и хирургического лечения онкологических заболеваний костной ткани. Будут рассмотрены новейшие технологии, применяемые при лечении первичных злокачественных, доброкачественных и вторичных опухолевых поражений костей. Планируется проведение разбора сложных клинических случаев.

#### СЕССИЯ 1

Модераторы:

**Пташников Дмитрий** (д.м.н., профессор заведующий отделением патологии позвоночника и костной онкологии ФГБУ «НМИЦ ТО им. Р.Р. Вредена» Минздрава России, Санкт-Петербург)

**Валиев Аслан** (к.м.н. заведующий отделением опухолей костей, мягких тканей и кожи ФГБУ «НМИЦ онкологии им. Н.Н. Блохина» Минздрава России, Москва)

**Петриченко Анна** (д.м.н. врач онколог-ортопед ГБУЗ «НПЦ специализированной медицинской помощи детям ДЗМ», Москва)

**Микайлов Илкин** (к.м.н. врач травматолог-ортопед ФГБУ «НМИЦ ТО им. Р.Р. Вредена» Минздрава России, Санкт-Петербург)

Общие вопросы

Приветственное слово

9.00-9.10 Результаты выполнения межлопаточно-грудной ампутации в МНИОИ им. П.А. Герцена

**Державин Виталий** (к.м.н. старший научный сотрудник, врач-онколог МНИОИ им. П.А. Герцена – филиал ФГБУ «НМИЦ радиологии» Минздрава России, Москва)

9.10-9.20 Результаты периоперационной реабилитации онкоортопедических пациентов после эндопротезирования костей таза и нижних конечностей

**Ерин Дмитрий** (врач-хирург МНИОИ им. П.А. Герцена – филиал ФГБУ «НМИЦ радиологии» Минздрава России, Москва)

9.20-9.30 Эндопротезирование голеностопного сустава: реалии клинического применения

**Иванов Виктор** (к.м.н. доцент кафедры травматологии, ортопедии и экстремальной хирургии ФГБОУ ВО «Самарский государственный медицинский университет» Минздрава России, Самара)

9.30-9.40 Алгоритмы ведения пациентов с миеломной болезнью  
**Кулага Андрей** (к.м.н. врач-онколог ФГАОУ ВО «Первый Московский государственный медицинский университет им. И.М. Сеченова» Минздрава России (Сеченовский университет), Москва)

9.40-9.50 Когда РЕЕК – это точка роста: применение индивидуальных имплантатов у пациентов с опухолями позвоночника  
**Заборовский Никита** (к.м.н. врач – травматолог-ортопед ФГБУ «НМИЦ ТО им. Р.Р. Вредена» Минздрава России, Санкт-Петербург)

9.50-10.00 Дискуссия

10.00-10.10 Вторые опухоли костей у детей: серия клинических случаев

**Петриченко Анна** (д.м.н. врач – онколог-ортопед ГБУЗ «НПЦ специализированной медицинской помощи детям ДЗМ», Москва)

10.10-10.20 Специализированное лечение больных с опухолями трубчатых костей и костей тазового кольца в Республике Казахстан. **ОНЛАЙН ВКЛЮЧЕНИЕ**  
**Серикбаев Гани** (к.м.н. врач-онколог Казахского НИИ онкологии и радиологии, Алматы)

10.20-10.30 Эндопротезирование при опухолях грудной стенки  
**Валиев Аслан** (к.м.н. заведующий отделением опухолей костей, мягких тканей и кожи ФГБУ «НМИЦ онкологии им. Н.Н. Блохина» Минздрава России, Москва)

10.30-10.40 Современные технологии в детской онкоортопедии: от сложного к простому

**Нисиченко Дмитрий** (к.м.н. старший научный сотрудник ФГБУ «НМИЦ онкологии им. Н.Н. Блохина» Минздрава России, Москва)

10.40-10.50 Опыт применения регионарной анестезии при хирургических вмешательствах на верхних конечностях

**Худяков Павел** (врач – анестезиолог-реаниматолог, научный сотрудник МРНЦ им. А.Ф. Цыба – филиал ФГБУ «НМИЦ радиологии» Минздрава России, Обнинск)

10.50-11.00 Дискуссия

11.00-11.10 Здравый смысл использования 3D-принтинга в онкоортопедии

**Зиновьев Григорий** (к.м.н. врач – хирург-онколог ФГБУ «НМИЦ онкологии им. Н.Н. Петрова», Санкт-Петербург)

11.10-11.20 Использование индивидуальных эндопротезов в онкоортопедической практике

**Карасев Анатолий** (врач-онколог ФГБУ «НМИЦ ТО им. Н.Н. Приорова» Минздрава России, Москва)



- 11.20- Реконструкция крыши вертлужной впадины: что нового?  
 11.30 **Добросоцкий Святослав** (врач-онколог ФГБУ «РНЦРР» Минздрава России, Москва)

11.30-11.35 Дискуссия

- 11.35- Одноэтапное vs двухэтапное протезирование костей таза: двухэтапное  
 12.00 **Софронов Денис** (к.м.н. врач – хирург-онколог ФГБУ «НМИЦ онкологии им. Н.Н. Блохина» Минздрава России, Москва)  
 Одноэтапное vs двухэтапное протезирование костей таза: одноэтапное  
**Сушенцов Евгений** (к.м.н. врач-онколог ФГБУ «НМИЦ онкологии им. Н.Н. Блохина» Минздрава России, НИИ Детской онкологии и гематологии, Москва)

12.00-14.00 САТЕЛЛИТНЫЕ СИМПОЗИУМЫ (см. стр. 49)

## СЕССИЯ 2

Модераторы:

- Сафин Ильдар** (к.м.н. врач-онколог ГАУЗ «Республиканский клинический онкологический диспансер им. профессора М.З. Сигала», Казань)  
**Жеравин Александр** (к.м.н. врач-онколог, заведующий научно-исследовательским отделом онкологии и радиотерапии ФГБУ «НМИЦ им. акад. Е.Н. Мешалкина», Новосибирск)  
**Софронов Денис** (к.м.н. врач – хирург-онколог ФГБУ «НМИЦ онкологии им. Н.Н. Блохина» Минздрава России, Москва)

- 14.00- Тактика лечения больных с метастазами в длинные трубчатые кости,  
 14.10 осложненными патологическим переломом или угрозой его развития  
**Сафин Ильдар** (к.м.н. врач-онколог ГАУЗ «Республиканский клинический онкологический диспансер им. профессора М.З. Сигала», Казань)  
 14.10- Возможности биологической реконструкции кости при выполнении  
 14.20 онкологического резэндопротезирования  
**Микайлов Илкин** (к.м.н. врач – травматолог-ортопед ФГБУ «НМИЦ ТО им. Р.Р. Вредена» Минздрава России, Санкт-Петербург)  
 14.20- Рентгенологическая оценка осложнений эндопротезирования  
 14.30 костей таза по Henderson  
**Федорова Александра** (к.м.н. врач-рентгенолог ФГБУ «НМИЦ онкологии им. Н.Н. Блохина» Минздрава России, Москва)

- 14.30- Протокол рентгенологической оценки лечения больных с гиганто-  
 14.40 клеточной опухолью кости  
**Батырова Гиляна** (врач-рентгенолог ФГБУ «НМИЦ онкологии им. Н.Н. Блохина» Минздрава России, Москва)

14.40-14.50 Дискуссия

- 14.50- Применение индивидуальных 3D-конструкций при опухолевом  
 15.30 поражении диафиза длинных трубчатых костей  
**Жеравин Александр** (к.м.н. заведующий научно-исследовательским отделом онкологии и радиотерапии ФГБУ «НМИЦ им. акад. Е.Н. Мешалкина», Новосибирск)  
 Онкологическое эндопротезирование диафизарных дефектов костей  
**Бадыров Роми** (к.м.н. врач-онколог ФГБУ «НМИЦ онкологии им. Н.Н. Блохина» Минздрава России, Москва)  
 Возможности замещения диафизарных дефектов на основе интра-медуллярного синтеза  
**Григорьев Петр** (к.м.н. врач – травматолог-ортопед ФГБУ «НМИЦ ТО им. Р.Р. Вредена» Минздрава России, Санкт-Петербург)

15.30-15.40 перерыв

## РАЗБОР СЛОЖНЫХ И НЕСТАНДАРТНЫХ КЛИНИЧЕСКИХ СЛУЧАЕВ

Модераторы:

- Тепляков Валерий** (д.м.н., профессор врач – хирург-онколог ФГБУ «РНЦРР» Минздрава России, Москва)  
**Сушенцов Евгений** (к.м.н. врач-онколог ФГБУ «НМИЦ онкологии им. Н.Н. Блохина» Минздрава России, НИИ Детской онкологии и гематологии, Москва)  
**Григорьев Петр** (к.м.н. врач – травматолог-ортопед ФГБУ «НМИЦ ТО им. Р.Р. Вредена» Минздрава России, Санкт-Петербург)  
 Тайминг: 5 минут на сообщение и 5 минут на обсуждение

- 15.40- Кое-что о хирургии лопатки: большой года  
 15.55 **Тепляков Валерий** (д.м.н., профессор врач – хирург-онколог ФГБУ «РНЦРР» Минздрава России, Москва)  
 15.55- Клинический случай. Патологический перелом бедренной кости  
 16.05 у пациентки с впервые выявленным РМЖ на сроке 27 недель беременности: пути решения  
**Сафин Ильдар** (к.м.н. врач-онколог ГАУЗ «Республиканский клинический онкологический диспансер им. профессора М.З. Сигала», Казань)



- 16.05- Онкологическое эндопротезирование с использованием дополни-  
16.15 тельной виртуальной реальности: клинический случай из практики  
Областной клинической больницы Оренбурга  
**Аверьянов Андрей** (к.м.н. врач – травматолог-ортопед  
ГАУЗ «Областная клиническая больница им. В.И. Войнова», Оренбург)
- 16.15- Сложности морфологической диагностики остеогенной саркомы:  
16.25 клинический случай  
**Иванов Вячеслав** (научный сотрудник, врач-онколог МРНЦ им. А.Ф.  
Цыба – филиал ФГБУ «НМИЦ радиологии» Минздрава России, Обнинск)
- 16.25- Лечение патологического перелома бедренной кости в отдаленном  
16.40 периоде у пациента, перенесшего саркому Юинга  
**Жеравин Александр** (к.м.н. заведующий научно-исследовательским  
отделом онкологии и радиотерапии ФГБУ «НМИЦ им. акад. Е.Н. Мешал-  
кина», Новосибирск)
- 16.40- Случай реконструкции большеберцовой кости при опухолевом  
16.50 поражении  
**Зиновьев Григорий** (к.м.н. врач – хирург-онколог ФГБУ «НМИЦ  
онкологии им. Н.Н. Петрова», Санкт-Петербург)
- 16.50- Нестабильность онкологического эндопротеза коленного сустава.  
17.00 Ревизия – единственный приговор? (случай из практики)  
**Бекреев Дмитрий** (к.м.н. врач – травматолог-ортопед ГАУЗ Свердлов-  
ской области «Центр специализированных видов медицинской помощи  
«Уральский институт травматологии и ортопедии им. В.Д. Чаклина»,  
Екатеринбург)
- 17.00- Дедифференцированная хондросаркома костей таза: клинический  
17.10 случай  
**Сушенцов Евгений** (к.м.н. врач-онколог ФГБУ «НМИЦ онкологии  
им. Н.Н. Блохина» Минздрава России, НИИ Детской онкологии  
и гематологии, Москва)
- 17.10- Мультиорганные расширенные резекции при солитарных костных  
17.20 метастазах шейки матки: клинический случай  
**Кулага Андрей** (к.м.н. врач-онколог ФГАОУ ВО «Первый Московский  
государственный медицинский университет им. И.М. Сеченова»  
Минздрава России (Сеченовский университет), Москва)

1 СЕНТЯБРЯ 2023

ЗАЛ В1, 2 ЭТАЖ

## АКАДЕМИЯ МОЛОДЫХ УЧЕНЫХ ИМ. Р.Р. ВРЕДЕНА

Модераторы:

**Кочиш Александр** (д.м.н., профессор заместитель директора по научной  
и учебной работе ФГБУ «НМИЦ ТО им. Р.Р. Вредена» Минздрава России, Санкт-  
Петербург)

**Денисов Алексей** (к.м.н. врач – травматолог-ортопед, ученый секретарь  
ФГБУ «НМИЦ ТО им. Р.Р. Вредена» Минздрава России, Санкт-Петербург)

**Стафеев Дмитрий** (к.м.н. заведующий кафедрой травматологии и ортопедии  
ФГБУ «НМИЦ ТО им. Р.Р. Вредена» Минздрава России, Санкт-Петербург)

- 9.00- Разработка пластины нового дизайна для хирургического лечения  
9.07 переломов проксимального отдела плечевой кости  
**Мусабеков Арман** (врач – травматолог-ортопед, ассистент кафед-  
ры травматологии и детской хирургии НАО «Медицинский универси-  
тет Семей», Семей, Казахстан)
- 9.07- Разработка Clinical Decision Support System для тяжелых больных  
9.14 с политравмой  
**Проказюк Александр** (врач – анестезиолог-реаниматолог, докто-  
рант НАО «Медицинский университет Семей», Семей, Казахстан)
- 9.14- Рефиксация повреждения дистального сухожилия двуглавой мышцы  
9.21 плеча с использованием кортикальных пуговиц  
**Медведчиков Артем** (к.м.н. врач – травматолог-ортопед  
ФГБУ «НМИЦ ТО им. Я.Л. Цивьяна» Минздрава России, Новосибирск)
- 9.21- Удлинение нижней конечности у детей с врожденными аномалиями  
9.28 развития костей голени  
**Холматов Ботир Уткир угли** (врач – травматолог-ортопед, кафедра  
травматологии и ортопедии Центра развития профессиональной  
квалификации медицинских работников, Ташкент)
- 9.28- Влияние объема мягких тканей и уровня остеотомии на течение  
9.35 дистракционного регенерата  
**Клинцов Егор** (аспирант, врач – травматолог-ортопед ФГБУ «НМИЦ  
ТО им. академика Г.А. Илизарова» Минздрава России, Курган)
- 9.35-9.40 Дискуссия
- 9.40- Диагностическая артроскопия в сравнении с МРТ для оценки повреж-  
9.47 дения анатомических структур коленного сустава  
**Зеленьков Павел** (врач-ортопед ГБУЗ МО «Домодедовская ЦГБ», Москва)



- 9.47- Остеосинтез переломов задних отделов вертлужной впадины  
9.54 с сохранением изометрии в тазобедренном суставе: результаты  
**Галкин Анатолий** (врач – травматолог-ортопед, научный сотрудник  
ГБУЗ МО «МОНИКИ им. М.Ф. Владимирского», Москва)
- 9.54- Артродез как вариант лечения перипротезной инфекции коленного  
10.01 сустава  
**Шарков Кирилл** (врач – травматолог-ортопед ГБУЗ МО «МОНИКИ  
им. М.Ф. Владимирского», Москва)
- 10.01- Влияние hip-spine синдрома на результаты эндопротезирования  
10.08 тазобедренного сустава  
**Шнайдер Лев** (врач – травматолог-ортопед ГБУЗ «МКНЦ им.  
А.С. Логинова», Москва)
- 10.08- Артроскопический шов сухожилий задний группы мышц бедра  
10.15 **Гусев Денис** (врач ФГБУ «НМХЦ им. Н.И. Пирогова» Минздрава России,  
Москва)
- 10.15-10.20 Дискуссия
- 10.20- Предоперационная инфильтрация мягких тканей раствором эпи-  
10.27 нефрина в эндопротезировании крупных суставов: наш опыт  
**Ананкин Андрей** (врач – травматолог-ортопед ФГБУ «НМХЦ им.  
Н.И. Пирогова» Минздрава России, Москва)
- 10.27- Особенности поражения тазобедренного сустава при анкилозирую-  
10.34 щем спондилите: взгляд травматолога-ортопеда  
**Дубинин Алексей** (врач – травматолог-ортопед ФГБНУ «НИИР им.  
В.А. Насоновой», Москва)
- 10.34- Гидроимпульсные и остеоиндуктивные технологии в лечении хрони-  
10.41 ческого остеомиелита: экспериментальное исследование  
**Золотухин Владимир** (клинический ординатор ФГБОУ ВО «Воронеж-  
ский государственный медицинский университет им Н.Н. Бурденко»,  
Воронеж)
- 10.41- Оценка эффективности эндопротезирования 1-го плюснефаланго-  
10.48 вого сустава при остеоартрозе 3 степени  
**Исайкин Павел** (врач – травматолог-ортопед ГБУЗ «СГКБ №1 им.  
Н.И. Пирогова», Самара)
- 10.48- Ошибки, совершаемые пациентами, после протезирования тазобед-  
10.55 ренных суставов  
**Яруллина Татьяна** (методист ЛФК ГАУЗ «Прокопьевская городская  
больница», Прокопьевск)
- 10.55-11.00 Дискуссия

- 11.00- Положительный эффект при лечении остеоартроза коленного сустава  
11.07 гиалуроновой кислотой в сочетании с обогащенной тромбоцитами  
плазмой  
**Белова Ольга** (ассистент кафедры травматологии и ортопедии  
ФГБОУ ВО «КрасГМУ им. проф. В.Ф. Войно-Ясенецкого» Минздрава  
России, Красноярск)
- 11.07- Эмболизация коленных артерий – новый метод лечения гемартроза  
11.14 на фоне виллонодулярного синовита  
**Козадаев Максим** (врач – травматолог-ортопед «НИИТОН СГМУ  
им. В.И. Разумовского» Минздрава России, Саратов)
- 11.14- Эндопротезирование тазобедренного сустава у пациентов с пост-  
11.21 травматическими деформациями и дефектами вертлужной впадины  
**Пронских Александр** (к.м.н. врач – травматолог-ортопед, старший  
научный сотрудник ФГБУ «ННИИТО им. Я.Л. Цивьяна», Новосибирск)
- 11.21- Структурные изменения в костной ткани после артроскопической  
11.28 менискэктомии: в каких случаях подозревать осложнение?  
**Магомедгаджиев Руслан** (врач – травматолог-ортопед ФГБУ «НМИЦ  
ТО им. Н.Н. Приорова» Минздрава России, Москва)
- 11.28- Сравнение клиничко-лабораторных данных пациентов, проживших  
11.35 менее 3 месяцев и более 3 месяцев после операции по поводу метаста-  
тического поражения позвоночника: исследование «случай-контроль»  
**Дурсунов Эльдар Биалал оглы** (врач – травматолог-ортопед ФГБУ  
«НМИЦ ТО им. Р.Р. Вредена» Минздрава России, Санкт-Петербург)
- 11.35- Применение PRGF технологии в сочетании с абразивной хондроплас-  
11.42 тикой у пациентов с хондромалацией мышечков бедра  
**Атрощенко Игорь** (аспирант кафедры травматологии и ортопедии  
с курсом ВПХ ФГБОУ ВО «СГМУ» Минздрава России, Смоленск)
- 11.42- Малоинвазивный остеосинтез закрытых переломов пяточной кости  
11.49 блокирующимся стержнем C-NAIL  
**Яровенко Александр** (заведующий отделением сочетанной травмы  
Травмоцентра 1-го уровня СПб ГБУЗ «ГБ № 26», Санкт Петербург)  
Соавторы: Овденко Андрей, Джериев Михаил
- 11.49- Метод хирургического лечения нестабильности надколенника после  
11.56 первичного тотального эндопротезирования коленного сустава  
**Баранов Алексей** (врач – травматолог-ортопед, Клинический госпи-  
таль Лапино, Москва)
- 11.56-12.00 Дискуссия



1 СЕНТЯБРЯ 2023

ЗАЛ В2, 2 ЭТАЖ

## АКТУАЛЬНЫЕ АСПЕКТЫ ДИАГНОСТИКИ И ЛЕЧЕНИЯ ИНФЕКЦИИ КОСТЕЙ И СУСТАВОВ

### СЕССИЯ 1

## МУЛЬТИДИСЦИПЛИНАРНЫЙ ПОДХОД К ДИАГНОСТИКЕ И ВЫБОРУ ТАКТИКИ ЛЕЧЕНИЯ ПРИ ИМПЛАНТАТ- АССОЦИИРОВАННОЙ ИНФЕКЦИИ

Модераторы:

**Божкова Светлана** (д.м.н. профессор кафедры, заведующая научным отделением ФГБУ «НМИЦ ТО им. Р.Р. Вредена» Минздрава России, Санкт-Петербург)

**Мурылев Валерий** (д.м.н. профессор кафедры травматологии, ортопедии и хирургии катастроф ФGAOУ ВО «Первый МГМУ им. И.М. Сеченова» Минздрава России (Сеченовский университет), Москва)

9.00- 9.10 Локальный мониторинг возбудителей как инструмент для выбора эмпирической антибактериальной терапии  
**Касимова Алина** (к.м.н. врач-клинический фармаколог ФГБУ «НМИЦ ТО им. Р.Р. Вредена» Минздрава России, Санкт-Петербург)  
Соавторы: Божкова Светлана, Рукина Анна

9.10- 9.20 Современные реалии микробиологического пейзажа при пери-имплантной инфекции  
**Малюченко Леонид** (врач – травматолог-ортопед ФГБУ «ФЦТОЭ» Минздрава России, Чебоксары)  
Соавторы: Пчелова Надежда, Яковлев Вадим

9.20- 9.30 Роль комплексной диагностики ППИ перед выполнением второго этапа ревизионного эндопротезирования ТБС  
**Мурылев Валерий** (д.м.н. профессор кафедры травматологии, ортопедии и хирургии катастроф ФGAOУ ВО «Первый МГМУ им. И.М. Сеченова» Минздрава России (Сеченовский университет), Москва)  
Соавторы: Руднев Александр, Куковенко Григорий, Алексеев Семён, Музыченков Алексей

9.30- 9.40 Роль экстренной гистологии перипротезной мембраны в своевременном выявлении инфекции при ревизионном эндопротезировании  
**Гузюкина Светлана** (заведующая клинико-диагностической лабораторией ФГБУ «ФЦТОЭ» Минздрава России, Смоленск)  
Соавторы: Божкова Светлана, Пантелеев Александр, Овсянкин Анатолий

9.40- 9.50 Выбор хирургической тактики при Culture negative инфекции  
**Артюх Василий** (д.м.н. заведующий отделением гнойной остеологии ФГБУ «НМИЦ ТО им. Р.Р. Вредена» Минздрава России, Санкт-Петербург)  
Соавторы: Олейник Юлия

9.50- 10.00 Влияние грамотрицательных возбудителей на течение имплантат-ассоциированной инфекции  
**Цискарашвили Арчил** (к.м.н. заведующий отделением последствий травм опорно-двигательной системы и гнойных осложнений ФГБУ «НМИЦ ТО им. Н.Н. Приорова» Минздрава России, Москва)

10.00-10.15 Дискуссия

### СЕССИЯ 2

## ХИРУРГИЧЕСКОЕ ЛЕЧЕНИЕ СЕПТИЧЕСКИХ АРТРИТОВ И ИМПЛАНТАТ-АССОЦИИРОВАННОЙ ИНФЕКЦИИ: СОВРЕМЕННОЕ СОСТОЯНИЕ ПРОБЛЕМЫ

Модераторы:

**Артюх Василий** (д.м.н. заведующий отделением гнойной остеологии ФГБУ «НМИЦ ТО им. Р.Р. Вредена» Минздрава России, Санкт-Петербург)

**Ермаков Артем** (к.м.н. руководитель клиники костно-суставной инфекции ФГБУ «НМИЦ ТО им. акад. Г.А. Илизарова» Минздрава России, Курган)

10.15- 10.25 Международные рекомендации по лечению септического артрита нативного сустава  
**Божкова Светлана** (д.м.н. профессор кафедры, заведующая научным отделением ФГБУ «НМИЦ ТО им. Р.Р. Вредена» Минздрава России, Санкт-Петербург)

10.25- 10.35 Опыт лечения септических артритов крупных суставов: от пандемии до сегодняшнего дня  
**Николаев Николай** (д.м.н. главный врач ФГБУ «ФЦТОЭ» Минздрава России, Чебоксары)  
Соавторы: Максимов Андрей, Малюченко Леонид

10.35- 10.45 Инфекционные кокситы в практике НМИЦ ТО им. Р.Р. Вредена  
**Артюх Василий** (д.м.н. заведующий отделением гнойной остеологии ФГБУ «НМИЦ ТО им. Р.Р. Вредена» Минздрава России, Санкт-Петербург)  
Соавтор: Астахов Денис



10.45- Хирургическое лечение артритов крупных суставов нижней конеч-  
10.55 ности

**Митрофанов Вячеслав** (к.м.н. заместитель директора Университетской клиники по хирургии, руководитель отделения гнойной остеологии ФГБОУ ВО «ПИМУ» Минздрава России, Нижний Новгород)

Соавторы: Преснов Дмитрий, Комаров Роман

10.55-11.05 Дискуссия

11.05- Значение локального регистра пациентов с ППИ: опыт НМИЦ ТО  
11.15 им. академика Г.А. Илизарова

**Ермаков Артем** (к.м.н. руководитель клиники костно-суставной инфекции ФГБУ «НМИЦ ТО им. академика Г.А. Илизарова», Курган)

11.15- Разновидности спейсеров при лечении ППИ тазобедренного сустава

11.25 **Куковенко Григорий** (к.м.н. врач – травматолог-ортопед  
ГБУЗ «Городская клиническая больница им. С.П. Боткина» ДЗМ,  
ФГАОУ ВО «Первый МГМУ им. И.М. Сеченова» Минздрава России  
(Сеченовский университет), Москва)

Соавторы: Мурылев Валерий, Руднев Александр, Алексеев Семён,  
Музыченков Алексей

11.25- Клиническое значение антибактериальной защиты поверхностей  
11.35 артикулирующих спейсеров тазобедренного сустава

**Торопов Сергей** (врач – травматолог-ортопед отделения гнойной остеологии ФГБУ «НМИЦ ТО им. Р.Р. Вредена» Минздрава России, Санкт-Петербург)

Соавторы: Артюх Василий

11.35- Выбор метода хирургического лечения при остеомиелите 3-4 анато-  
11.45 мического типа (Cierni-Mader)

**Афанасьев Александр** (к.м.н. врач – травматолог-ортопед  
ФГБУ «НМИЦ ТО им. Р.Р. Вредена» Минздрава России, Санкт-Петербург)

Соавторы: Артюх Василий, Божкова Светлана

11.45-12.00 Дискуссия

12.00-14.00 САТЕЛЛИТНЫЕ СИМПОЗИУМЫ (см. стр. 49)

1 СЕНТЯБРЯ 2023

ЗАЛ В2, 2 ЭТАЖ

## МИКРОХИРУРГИЯ

### СЕССИЯ 1

## ЛЕЧЕНИЕ ТЯЖЕЛЫХ ПОВРЕЖДЕНИЙ ВЕРХНЕЙ КОНЕЧНОСТИ И ИХ ПОСЛЕДСТВИЙ

Модераторы:

**Голубев Игорь** (д.м.н., профессор заведующий отделением микрохирургии и травмы кисти ФГБУ «НМИЦ ТО им. Н. Н. Приорова», Москва)

**Родоманова Любовь** (д.м.н., профессор заведующая научным отделением хирургии кисти с микрохирургической техникой ФГБУ «НМИЦ ТО им. Р.Р. Вредена» Минздрава России, Санкт-Петербург)

14:00- Реконструкция трехфаланговых пальцев кисти

14:15 **Родоманова Любовь** (д.м.н., профессор заведующая научным отделением хирургии кисти с микрохирургической техникой ФГБУ «НМИЦ ТО им. Р.Р. Вредена» Минздрава России, Санкт-Петербург)

14:15- Кровоснабжаемая костная пластика при ложных суставах и дефектах  
14:30 костей предплечья

**Голубев Игорь** (д.м.н., профессор заведующий отделением микрохирургии и травмы кисти ФГБУ «НМИЦ ТО им. Н. Н. Приорова», Москва)

14:30- Несвободная пластика кровоснабжаемыми костными трансплантатами на предплечье

**Кочиш Александр** (д.м.н., профессор заместитель директора по научной и учебной работе ФГБУ «НМИЦ ТО им. Р.Р. Вредена» Минздрава России, Санкт-Петербург)

Соавтор: Лушников Сергей

14:40- Лечение ложных суставов плечевой кости кровоснабжаемым костным трансплантатом

**Идрисов Хасан** (врач – травматолог-ортопед ФГБУ «НМИЦ ТО им. Р.Р. Вредена» Минздрава России, Санкт-Петербург)

14:50- Закрытие дефектов кончиков пальцев

14:59 **Дапаев Багавдин** (врач – травматолог-ортопед ГБУЗ СО «Самарская Городская больница №4», Самара)

15:00- Про лоскут Furlow

15:09 **Киселева Анна** (врач – травматолог-ортопед ФГБУ «НМИЦ ТО им. Р.Р. Вредена» Минздрава России, Санкт-Петербург)





- 15:10- Восстановление функции пальцев кисти при дефектах суставов
- 15:19 **Волкова Юлия** (лаборант-исследователь, врач – травматолог-ортопед ФГБУ «НМИЦ ТО им. Р.Р. Вредена» Минздрава России, Санкт-Петербург)  
Соавторы: Родоманова Любовь
- 15:20- Современный взгляд на денервацию кистевого сустава
- 15:29 **Беспальчук Андрей** (к.м.н. врач – травматолог-ортопед, доцент кафедры травматологии и ортопедии УО «Белорусский ГМУ», Минск)
- 15:30- Реконструктивные операции при огнестрельных ранениях кисти
- 15:39 **Литвинчик Андрей** (врач – травматолог-ортопед отделения конструкторивной хирургии Главного военного медицинского клинического центра № 432 ВС РБ, Минск)
- 15:40- Перфорантный лоскут из мышц поверхностного сгибателя пальцев кисти: анатомия, клиническое применение
- 15:49 **Мельников Виктор** (к.м.н. врач-микрохирург, врач – травматолог-ортопед ГБУЗ «ГКБ им. С.С. Юдина ДЗМ», Москва)  
Соавтор: Карапетян Армен
- 15:50- Огнестрельное повреждение периферических нервов: что изменилось за 80 лет
- 15:59 **Карапетян Армен** (врач – травматолог-ортопед Центра хирургии кисти и реконструктивной микрохирургии ГБУЗ «Городская клиническая больница им. С.С. Юдина ДЗМ», Москва)  
Соавторы: Дубров Вадим, Зелянин Александр, Мельников Виктор, Воробьева Екатерина, Сабурова Татьяна
- 16:00- Послеоперационная реабилитация пациентов после микрохирургических вмешательств на кисти
- 16:09 **Сатарова Виктория** (инструктор - методист по лечебной физкультуре, «Клиника высоких медицинских технологий им. Н.И. Пирогова», Санкт-Петербург)
- 16:10- Когда талант хирургов снижает перспективы восстановления кисти методами протезирования
- 16:19 **Круглов Антон** (врач – травматолог-ортопед Ортопедического центра «Сколиолоджик.ру», ООО «Северо-Западный научно-практический центр реабилитации и протезирования «Ортетика», Санкт-Петербург)

Дискуссия

## СЕССИЯ 2

### МИКРОХИРУРГИЧЕСКАЯ РЕКОНСТРУКЦИЯ НИЖНЕЙ КОНЕЧНОСТИ ПРИ ТЯЖЕЛЫХ ПОВРЕЖДЕНИЯХ И ИХ ПОСЛЕДСТВИЯХ

Модераторы:

**Кочиш Александр** (д.м.н., профессор заместитель директора по научной и учебной работе ФГБУ «НМИЦ ТО им. Р.Р. Вредена» Минздрава России, Санкт-Петербург)

**Шведовченко Игорь** (д.м.н. научный руководитель ФГБУ «ФНЦРИ им. Г.А. Альбрехта» Минтруда России, Санкт-Петербург)

16:40- Микрохирургические реконструкции при восстановлении опороспособности нижних конечностей

**Шведовченко Игорь** (д.м.н. научный руководитель ФГБУ «ФНЦРИ им. Г.А. Альбрехта»

Минтруда России, Санкт-Петербург)

Соавторы: Кольцов Андрей, Мартынов Виктор

16:55- Топографо-анатомические основы формирования осевых лоскутов на голени

**Кочиш Александр** (д.м.н., профессор заместитель директора по научной и учебной работе ФГБУ «НМИЦ ТО им. Р.Р. Вредена» Минздрава России, Санкт-Петербург)

17:11- Значение сурального лоскута в лечении пострадавших с ранениями голени и стопы

**Ткаченко Максим** (к.м.н. врач-хирург ФГКВБОУ ВПО «ВМА им. С.М. Кирова» Минобороны России, Санкт-Петербург)

Соавторы: Хоминец Владимир, Иванов Виталий, Иванова Екатерина, Майндурова Каримат

17:21- Ортопластический подход в лечении минно-взрывной травмы голени

17:30 **Череватый Никита** (врач – травматолог-ортопед ГБУЗ ЛО «Гатчинская КМБ», Ленинградская область)

17:31- Первичная ампутация или многоэтапная тяжелая реконструкция – тяжелый выбор

**Титова Александра** (врач – травматолог-ортопед УЗ «6-я городская клиническая больница», Минск)

Соавтор: Довгалевиц Иван



17:41-17:50	Возможности замещения дефектов мягких тканей нижней конечности: наш опыт <b>Бирюков Сергей</b> (врач – травматолог-ортопед ГБУЗ «Волгоградская областная клиническая больница №1», Волгоград)
17:51-18:00	Замещение остеомиелитических и посттравматических дефектов конечностей с использованием локорегиональных перфорантных лоскутов <b>Румянцев Дмитрий</b> (врач – травматолог-ортопед ГБУЗ СК «Ставропольская краевая клиническая больница», Ставрополь)
18:01-18:10	Хирургическое лечение пролежней <b>Афанасьев Артем</b> (врач – травматолог-ортопед ФГБУ «НМИЦ ТО им. Р.Р. Вредена» Минздрава России, Санкт-Петербург)
18:11-18:20	Частичные ампутации переднего отдела стопы в практике протезиста <b>Круглов Антон</b> (врач – травматолог-ортопед Ортопедического центра «Сколиолоджик.ру», ООО «Северо-Западный научно-практический центр реабилитации и протезирования «Ортетика», Санкт-Петербург)
18:21-18:30	Ортопластическая реконструкция пяточной кости: первый опыт <b>Цыбуль Евгений</b> (к.м.н. врач – травматолог-ортопед ФГБУ «НМИЦ ТО им. Р.Р. Вредена» Минздрава России, Санкт-Петербург) Соавторы: Родоманова Любовь, Михайлов Илкин, Григорьев Петр
18:31-18:40	Восстановление функции стопы после мышечно-сухожильной транспозиции у детей <b>Хорошко Денис</b> (директор Клиники реабилитации «ProДвижение», Москва)

Дискуссия

## САТЕЛЛИТНЫЕ СИМПОЗИУМЫ

<b>31 АВГУСТА 2023</b>	
<b>ЗАЛ D2-D3, 1 ЭТАЖ</b>	
12.15-13.45	ДИАМЕД-ФАРМА «ЭТАПНОСТЬ В ЛЕЧЕНИИ ОСТЕОАРТРИТА. КОНСЕРВАТИВНЫЕ, ОПЕРАТИВНЫЕ И РЕАБИЛИТАЦИОННЫЕ ПОДХОДЫ – ЧТО ВАЖНО ДЛЯ ДОЛГОСРОЧНОЙ РЕМИССИИ?» 50
<b>ЗАЛ D1, 1 ЭТАЖ</b>	
12.15-13.45	VIATRIS СОВРЕМЕННЫЕ ПОДХОДЫ К КУПИРОВАНИЮ БОЛЕВОГО СИНДРОМА ПРИ ОСТЕОАРТРИТЕ КРУПНЫХ СУСТАВОВ 51
<b>ЗАЛ D4, 1 ЭТАЖ</b>	
12.30-13.30	ZIMMER BIOMET РЕКОНСТРУКТИВНЫЕ РЕШЕНИЯ MONTAGNE В ПЕРВИЧНОМ ЭНДОПРОТЕЗИРОВАНИИ КРУПНЫХ СУСТАВОВ 52
<b>ЗАЛ В1, 2 ЭТАЖ</b>	
12.00-14.00	BAYER МЕНЕДЖМЕНТ ПАЦИЕНТОВ ПОСЛЕ ЭНДОПРОТЕЗИРОВАНИЯ 53
<b>ЗАЛ В2, 2 ЭТАЖ</b>	
12.30-13.30	«ДЖОНСОН & ДЖОНСОН» НОВЫЕ ТЕХНОЛОГИИ В АРТРОСКОПИЧЕСКОЙ ХИРУРГИИ КОЛЕННОГО И ПЛЕЧЕВОГО СУСТАВОВ 54
<b>ЗАЛ В3-В5, 2 ЭТАЖ</b>	
12.00-14.00	ПЕТРОВАКС ФАРМ УЛУЧШЕНИЕ КОМПЛАЕНТНОСТИ ПАЦИЕНТОВ ПОСЛЕ ЭНДОПРОТЕЗИРОВАНИЯ 55
<b>ЗАЛ В6-В8, 2 ЭТАЖ</b>	
12.15-13.45	ООО «РУСАТОМ МЕТАЛЛТЕХ» СОВМЕСТНО С ФГАУ «ИНСТИТУТ МЕДИЦИНСКИХ МАТЕРИАЛОВ» МИНПРОМТОРГА РОССИИ ЭКСПЕРТНАЯ СЕССИЯ «ИНДУСТРИЯ ТРАВМАТОЛОГИИ И ОРТОПЕДИИ СЕГОДНЯ. ОТВЕТЫ И РЕШЕНИЯ ОТРАСЛИ НА ГЛОБАЛЬНЫЕ ВЫЗОВЫ» 56
<b>1 СЕНТЯБРЯ 2023</b>	
<b>ЗАЛ D1, 1 ЭТАЖ</b>	
12.15-13.45	CSC ПОСТТРАВМАТИЧЕСКИЙ ОСТЕОАРТРИТ КРУПНЫХ СУСТАВОВ: СОВРЕМЕННЫЕ ВОЗМОЖНОСТИ КОНСЕРВАТИВНОГО И ХИРУРГИЧЕСКОГО ЛЕЧЕНИЯ 57
<b>ЗАЛ D4, 1 ЭТАЖ</b>	
12.15-13.45	РОМФАРМА КОМПЛЕКСНАЯ ТЕРАПИЯ ОСТЕОАРТРИТА: ОТ ТЕОРИИ К ПРАКТИКЕ 58
<b>ЗАЛ В6-В8, 2 ЭТАЖ</b>	
12.15-13.45	ХЕЕЛЬ РУС БИОРЕГУЛЯЦИОННЫЙ ПОДХОД В РЕАБИЛИТАЦИИ ПАЦИЕНТОВ ТРАВМАТОЛОГО-ОРТОПЕДИЧЕСКОГО ПРОФИЛЯ 59

**31 АВГУСТА 2023**  
**ЗАЛ D2-D3, 1 ЭТАЖ**

**12.15-13.45 САТЕЛЛИТНЫЙ СИМПОЗИУМ ДИАМЕД-ФАРМА\***  
**ЭТАПНОСТЬ В ЛЕЧЕНИИ ОСТЕОАРТРИТА. КОНСЕРВАТИВНЫЕ, ОПЕРАТИВНЫЕ И РЕАБИЛИТАЦИОННЫЕ ПОДХОДЫ – ЧТО ВАЖНО ДЛЯ ДОЛГОСРОЧНОЙ РЕМИССИИ?**

Председатель: **Василькин Алексей**

1. Подходы в лечении остеоартрита в свете последних клинических рекомендаций Минздрава России

**Стафеев Дмитрий** (к.м.н. заведующий кафедрой травматологии и ортопедии ФГБУ «НМИЦ ТО им. Р.Р. Вредена» Минздрава России, Санкт-Петербург)

2. Эффект плейотропии при лечении остеоартрита коленного сустава на основе хондроитин сульфата

**Миасов Булат** (д.м.н., профессор, академик РАМН, заведующий кафедрой травматологии и ортопедии ГБОУ ВПО «Башкирский государственный медицинский университет», Уфа)

3. Реабилитация у пациентов с остеоартритом – что важно для долгосрочной ремиссии?

**Василькин Алексей** (к.м.н. заместитель главного врача ФГБУ «НМИЦ ТО им. Р.Р. Вредена» по медицинской реабилитации)

**\* баллы НМО не начисляются**

**31 АВГУСТА 2023**  
**ЗАЛ D1, 1 ЭТАЖ**

**12.15-13.45 САТЕЛЛИТНЫЙ СИМПОЗИУМ VIATRIS\***  
**СОВРЕМЕННЫЕ ПОДХОДЫ К КУПИРОВАНИЮ БОЛЕВОГО СИНДРОМА ПРИ ОСТЕОАРТРИТЕ КРУПНЫХ СУСТАВОВ**

Сопредседатели: **Кочиш Александр, Шубняков Игорь**

12.15-12.40 Симптоматические лекарственные средства замедленного действия в лечении пациентов с остеоартритом: эффективность и показания к применению.

**Кочиш Александр** (д.м.н., профессор заместитель директора по научной и учебной работе ФГБУ «НМИЦ ТО им. Р.Р. Вредена» Минздрава России, Санкт-Петербург)

12.40-13.05 Возможности купирования болевого синдрома в периоперационном периоде при эндопротезировании тазобедренного сустава

**Шубняков Игорь** (д.м.н. заместитель директора по работе с регионами ФГБУ «НМИЦ ТО им. Р.Р. Вредена» Минздрава России, Санкт-Петербург)

13.05-13.30 Остеопоротический фенотип остеоартрита: невозможное возможно

**Гайдукова Инна** (д.м.н. заместитель директора НИИ ревматологии по научной деятельности, профессор кафедры терапии, ревматологии экспертизы временной нетрудоспособности и качества медицинской помощи им. Э.Э. Эйхвальда ФГБОУ ВО «СЗГМУ им. И.И. Мечникова» Минздрава России, Санкт-Петербург)

13.30-13.45 Дискуссия, ответы на вопросы.

**\* баллы НМО не начисляются**



**31 АВГУСТА 2023**  
**ЗАЛ D4, 1 ЭТАЖ**

**12.30-13.30 САТЕЛЛИТНЫЙ СИМПОЗИУМ ZIMMER BIOMET\***  
**РЕКОНСТРУКТИВНЫЕ РЕШЕНИЯ MONTAGNE В ПЕРВИЧНОМ ЭНДОПРОТЕЗИРОВАНИИ КРУПНЫХ СУСТАВОВ**

12.30 Введение

**Мурылев Валерий Юрьевич** (д.м.н., профессор кафедры травматологии, ортопедии и хирургии катастроф ФГАОУ ВО «Первый МГМУ им. И.М. Сеченова» Минздрава России (Сеченовский университет), заведующий отделением ГКБ им. С.П. Боткина, Москва)

12.40 Данные клинического применения систем для первичного и ревизионного ТЭКС

**Shuo Geng** (Ass. Prof., The First Affiliated Hospital of Harbin Medical University, Harbin)

13.00 Дискуссия

Вопросы и ответы

**\* баллы НМО не начисляются**

**31 АВГУСТА 2023**  
**ЗАЛ B1, 2 ЭТАЖ**

12.00-14.00 САТЕЛЛИТНЫЙ СИМПОЗИУМ BAYER\*

**МЕНЕДЖМЕНТ ПАЦИЕНТОВ ПОСЛЕ ЭНДОПРОТЕЗИРОВАНИЯ**

Модератор: **Корнилов Николай** (д.м.н. ведущий научный сотрудник научного отделения патологии коленного сустава, заведующий отделением, профессор кафедры травматологии и ортопедии ФГБУ «НМИЦ ТО им. Р.Р. Вредена» Минздрава России, Санкт-Петербург)

12.00-12.05 Приветственное слово

**Корнилов Николай** (д.м.н. ведущий научный сотрудник научного отделения патологии коленного сустава, заведующий отделением, профессор кафедры травматологии и ортопедии ФГБУ «НМИЦ ТО им. Р.Р. Вредена» Минздрава России, Санкт-Петербург)

12.05-12.25 Пилотный проект НМИЦ ТО им. Р.Р. Вредена «Наблюдение пациентов после эндопротезирования тазобедренного и коленного суставов»

**Середа Андрей** (д.м.н. заместитель директора по инновациям и развитию ФГБУ «НМИЦ ТО им. Р.Р. Вредена» Минздрава России, Санкт-Петербург)

12.25-12.45 Обзор обновленных рекомендаций ACR/AAHKS. Что мы упускаем в периоперационном периоде при ведении пациентов с ревматическими диагнозами?

**Таскина Елена** (к.м.н. старший научный сотрудник отдела метаболических заболеваний костей и суставов ФГБНУ НИИР им. В.А. Насоновой, Москва)

12.45-13.05 Современные возможности ранней диагностики остеолита после эндопротезирования тазобедренного и коленного суставов

**Сараев Александр** (к.м.н. младший научный сотрудник отделения патологии коленного сустава ФГБУ «НМИЦ ТО им. Р.Р. Вредена» Минздрава России, Санкт-Петербург)

13.05-13.25 Особенности ревизионного эндопротезирования коленного сустава у пациентов с обширным остеолитом

**Корнилов Николай** (д.м.н. ведущий научный сотрудник научного отделения патологии коленного сустава, заведующий отделением, профессор кафедры травматологии и ортопедии ФГБУ «НМИЦ ТО им. Р.Р. Вредена» Минздрава России, Санкт-Петербург)

13.25-13.55 Дискуссия «Дилемма наблюдения пациентов после эндопротезирования»

**Корнилов Николай, Середа Андрей, Таскина Елена, Сараев Александр**

**\* баллы НМО не начисляются**



**31 АВГУСТА 2023**  
**ЗАЛ В2, 2 ЭТАЖ**

**12.30-13.30 САТЕЛЛИТНЫЙ СИМПОЗИУМ  
КОМПАНИИ «ДЖОНСОН & ДЖОНСОН»\***  
**НОВЫЕ ТЕХНОЛОГИИ В АРТРОСКОПИЧЕСКОЙ ХИРУРГИИ  
КОЛЕННОГО И ПЛЕЧЕВОГО СУСТАВОВ**

12.30-12.50 Шов мениска системой TRUESPAN® PLGA: особенности хирургической техники и случаи из практики

**Калинский Евгений Борисович** (к.м.н. врач – травматолог-ортопед, доцент кафедры травматологии, ортопедии и хирургии катастроф ФГАОУ ВО Первый МГМУ им. И.М Сеченова Минздрава России, Москва)

12.50-13.10 Пластика ПКС – классический подход: RIGIDLOOP Adjustable® & MILAGRO Advance®. Артроскопический контроль через 5 лет после операции

**Петров Павел Игоревич** (к.м.н. врач – травматолог-ортопед, ассистент кафедры травматологии, ортопедии и хирургии катастроф ФГАОУ ВО Первый МГМУ им. И.М Сеченова Минздрава России, Москва)

13.10-13.30 Осложнение шва вращательной манжеты: неприращение мышц: анализ причин и решение

**Строганов Василий Александрович** (заведующий отделением травматологии и ортопедии ЧУЗ «ЦКБ «РЖД-Медицина», Москва)

\* баллы НМО не начисляются

**31 АВГУСТА 2023**  
**ЗАЛ В3-В5, 2 ЭТАЖ**

**12.00-14.00 САТЕЛЛИТНЫЙ СИМПОЗИУМ ПЕТРОВАКС ФАРМ\***  
**УЛУЧШЕНИЕ КОМПЛАЕНТНОСТИ ПАЦИЕНТОВ  
ПОСЛЕ ЭНДОПРОТЕЗИРОВАНИЯ**

1. Что делать, чтобы избежать эндопротезирования после внутрисуставных переломов

**Беленький Игорь** (д.м.н., профессор, член ученого совета ГБУ СПб НИИ СП им. И.И. Джанелидзе, член Российской национальной секции международной ассоциации остеосинтеза AOTRAUMA, член Российской ассоциации травматологов-ортопедов, член правления Российской ассоциации остеопороза, Санкт-Петербург)

2. ОА – новости 2023

**Гайдукова Инна** (д.м.н. заместитель директора НИИ ревматологии по научной деятельности, профессор кафедры терапии, ревматологии экспертизы временной нетрудоспособности и качества медицинской помощи им. Э.Э. Эйхвальда ФГБОУ ВО «СЗГМУ им. И.И. Мечникова» Минздрава России, Санкт-Петербург)

3. Реабилитация пациентов после эндопротезирования

**Арьков Владимир** (д.м.н. врач-реабилитолог спортивной травмы, профессор РАН, врач ЛФК и спортивной медицины, заведующий отделением физиотерапии и лечебной физкультуры ГАОУ МНПЦ МРВСМ)

\* баллы НМО не начисляются

**31 АВГУСТА 2023**  
**ЗАЛ В6-В8, 2 ЭТАЖ**

**12.15-13.45 САТЕЛЛИТНЫЙ СИМПОЗИУМ**  
**ООО «РУСАТОМ МЕТАЛЛТЕХ»\* СОВМЕСТНО С ФГАУ «ИНСТИТУТ**  
**МЕДИЦИНСКИХ МАТЕРИАЛОВ» МИНПРОМТОРГА РОССИИ**  
**ЭКСПЕРТНАЯ СЕССИЯ «ИНДУСТРИЯ ТРАВМАТОЛОГИИ**  
**И ОРТОПЕДИИ СЕГОДНЯ. ОТВЕТЫ И РЕШЕНИЯ ОТРАСЛИ**  
**НА ГЛОБАЛЬНЫЕ ВЫЗОВЫ»**

Модераторы:

**Генералов Андрей** (с докладом) (директор ФГАУ «Институт медицинских материалов» Минпромторга России)

**Слезов Семен** (с докладом) (руководитель направления «Медицинские материалы и технологии» ООО «Русатом МеталлТех»)

Ключевые темы для обсуждения:

- *Импортозамещение в отрасли. Проблематика, промежуточные результаты и перспективы*
- *R&D – решение для бизнеса и экономики страны, направленное на формирование технологического суверенитета Российской Федерации в производстве изделий медицинского назначения*
- *Обеспечение отрасли сырьем и материалами, применяемыми при производстве медицинских изделий. Вектор на внутренний рынок*
- *Развитие медико-технического партнерства между производителями медицинских изделий и клиническим сообществом. Привлечение врачей-травматологов для развития отечественной продукции для травматологии и ортопедии*
- *Система государственной поддержки отечественных производителей медицинских изделий. Какие меры еще необходимо предпринять для развития отрасли?*
- *Актуальные вопросы обращения медицинских изделий для травматологии и ортопедии*

Приглашенные к участию спикеры:

**Приезжева Екатерина** – заместитель Министра промышленности и торговли Российской Федерации

**Павлюков Дмитрий** – заместитель руководителя Росздравнадзора

**Дубров Вадим** – главный травматолог Москвы

**Спектор Виктор** – генеральный директор ФГУП «ЦИТО» Минпромторга России

**Трусков Олег** – директор ООО «Эверест»

**Родионов Леонид** – генеральный директор ООО «ОСТЕОМЕД»

**Тетюхин Дмитрий** – генеральный директор ООО «Конмет»

\* баллы НМО не начисляются

**1 СЕНТЯБРЯ 2023**  
**ЗАЛ D1, 1 ЭТАЖ**

**12.15-13.45 САТЕЛЛИТНЫЙ СИМПОЗИУМ CSC\***  
**ПОСТТРАВМАТИЧЕСКИЙ ОСТЕОАРТРИТ КРУПНЫХ СУСТАВОВ:**  
**СОВРЕМЕННЫЕ ВОЗМОЖНОСТИ КОНСЕРВАТИВНОГО**  
**И ХИРУРГИЧЕСКОГО ЛЕЧЕНИЯ**

Сопредседатели:

**Кочиш Александр, Куляба Тарас, Сорокин Евгений**

12.15-12.40 Современные подходы к консервативному и оперативному лечению пациентов с посттравматическим остеоартритом

**Кочиш Александр** (д.м.н., профессор, заместитель директора по научной и учебной работе ФГБУ «НМИЦ ТО им. Р.Р. Вредена» Минздрава России, Санкт-Петербург)

12.40-13.05 Особенности эндопротезирования коленного сустава у пациентов с посттравматическим остеоартритом

**Куляба Тарас** (д.м.н. врач-травматолог-ортопед, заведующий научным отделением ФГБУ «НМИЦ ТО им. Р.Р. Вредена» Минздрава России, Санкт-Петербург)

13.05-13.30 Принципы выбора и эффективность различных вариантов оперативного лечения у пациентов с посттравматическим остеоартритом голеностопного сустава

**Сорокин Евгений** (к.м.н. заведующий отделением ФГБУ «НМИЦ ТО им. Р.Р. Вредена» Минздрава России, Санкт-Петербург)

13.30-13.45 Дискуссия, ответы на вопросы.

\* баллы НМО не начисляются



**1 СЕНТЯБРЯ 2023**  
**ЗАЛ D4, 1 ЭТАЖ**

**12.15-13.45 САТЕЛЛИТНЫЙ СИМПОЗИУМ РОМФАРМА**  
**КОМПЛЕКСНАЯ ТЕРАПИЯ ОСТЕОАРТРИТА:**  
**ОТ ТЕОРИИ К ПРАКТИКЕ**

Председатель:

**Загородний Николай** (член-корреспондент РАН, д.м.н., профессор заведующий отделением эндопротезирования НМИЦ травматологии и ортопедии им. Н.Н. Приорова, заведующий кафедрой травматологии и ортопедии медицинского факультета РУДН, Москва)

1. Локальная терапия при остеоартрите – как сделать правильный выбор

**Корнилов Николай** (д.м.н. профессор кафедры травматологии и ортопедии, заведующий отделением, ведущий научный сотрудник отделения патологии коленного сустава, Санкт-Петербург)

2. SYSADOA при воспалительных заболеваниях суставов – детали решают все

**Гайдукова Инна** (д.м.н. заместитель директора НИИ ревматологии по научной деятельности, профессор кафедры терапии, ревматологии экспертизы временной нетрудоспособности и качества медицинской помощи им. Э.Э. Эйхвальда ФГБОУ ВО «СЗГМУ им. И.И. Мечникова» Минздрава России, Санкт-Петербург)

3. Реабилитация пациентов с повреждением хряща коленного сустава

**Арьков Владимир** (д.м.н., профессор РАН, заведующий отделением физиотерапии и лечебной физкультуры ГАУЗ МНПЦ МРВСМ, Москва)

**1 СЕНТЯБРЯ 2023**  
**ЗАЛ B6-B8, 2 ЭТАЖ**

**12.15-13.45 САТЕЛЛИТНЫЙ СИМПОЗИУМ ХЕЕЛЬ РУС\***  
**БИОРЕГУЛЯЦИОННЫЙ ПОДХОД В РЕАБИЛИТАЦИИ**  
**ПАЦИЕНТОВ ТРАВМАТОЛОГО-ОРТОПЕДИЧЕСКОГО ПРОФИЛЯ**

Сопредседатели:

**Кочиш Александр, Божкова Светлана**

12.15-12.40 Биорегуляционный подход как одно из звеньев реабилитации после травм и операций на суставах.

**Божкова Светлана** (д.м.н. профессор кафедры, заведующая научным отделением ФГБУ «НМИЦ ТО им. Р.Р. Вредена» Минздрава России, Санкт-Петербург)

12.40-13.05 Управление воспалением в комплексной реабилитации пациентов с остеоартритом крупных суставов

**Кочиш Александр** (д.м.н., профессор заместитель директора по научной и учебной работе ФГБУ «НМИЦ ТО им. Р.Р. Вредена» Минздрава России, Санкт-Петербург)

13.05-13.30 Роль многокомпонентных препаратов в реабилитации пациентов травматолого-ортопедического профиля

**Василькин Алексей** (к.м.н. заместитель главного врача ФГБУ «НМИЦ ТО им. Р.Р. Вредена» по медицинской реабилитации)

13.30-13.45 Дискуссия

**\* баллы НМО не начисляются**





главные спонсоры:



РУСАТОМ  
МЕТАЛЛТЕХ  
РОСАТОМ

спонсоры:



участники:



MEDICAL TRADING COMPANY

МЕДИЦИНСКАЯ ТОРГОВАЯ КОМПАНИЯ



никамед



ТРИОМЕД

