

LA POLITIQUE FÉDÉRALE

Rapport

EXCLUSIVITÉ TVA / JOURNAL DE MONTRÉAL

SOUS EMBARGO JUSQU'AU 5 décembre 2006,
18h (est)



5 décembre 2006

LA POLITIQUE FÉDÉRALE

- *Les intentions de vote pour le Parti libéral fédéral au Québec augmentent*
- *Au Québec, Libéraux et Péquistes sont au coude-à-coude*
- *L'élection de Stéphane Dion perçue comme une bonne chose pour le Québec et le Canada*

RAPPPORT DÉTAILLÉ

Méthodologie

Ce sondage Léger Marketing a été réalisé auprès de **602** adultes du Québec, les 4 et 5 décembre 2006. Un échantillon de cette taille présente une marge d'erreur de $\pm 4,0\%$, 19 fois sur 20. Les données ont été pondérées selon l'âge, le sexe, la région et la langue maternelle, selon les données de Statistique Canada.






1. Les Libéraux de Stéphane Dion en lune de miel

Si des élections fédérales avaient eu lieu au lendemain de l'élection de Stéphane Dion comme chef du Parti libéral du Canada, sa formation aurait obtenu 35% des votes au Québec, soit deux points de moins que le Bloc Québécois, qui obtient 37% une fois que les indécis sont répartis de façon proportionnelle. Le Parti conservateur obtient 17%, le NPD 6% et le Parti vert 5%.

Il s'agit d'une augmentation significative pour les Libéraux, ce qui porte à croire qu'il y aura bel et bien une lune de miel entre Stéphane Dion et les électeurs. En effet, quelques jours avant le congrès du Parti libéral du week-end dernier, les Libéraux obtenaient 26% des intentions de vote au Québec, contre 39% pour le Bloc et 20% pour les Conservateurs.

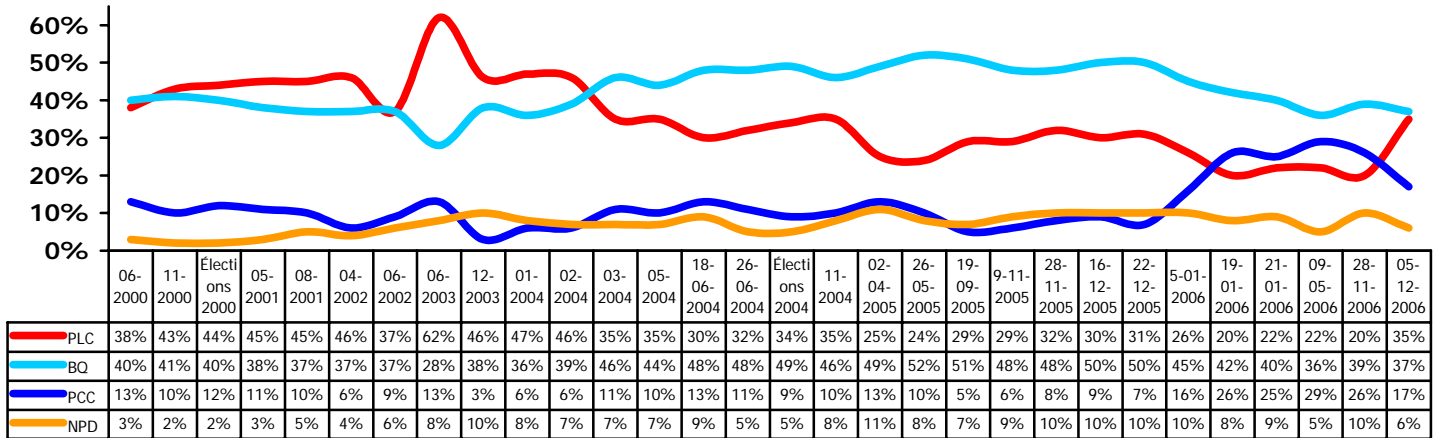
Tableau 1 – INTENTIONS DE VOTE FÉDÉRAL

Question : Si des élections fédérales avaient lieu aujourd'hui, pour lequel des partis politiques suivants auriez-vous l'intention de voter? Serait-ce pour...? (Dans le cas où le répondant était sans opinion, la question de relance suivante était posée) : Même si votre choix n'est pas encore fait, pour quel parti politique auriez-vous le plus tendance à voter?

	Avant Répartition n=602	Après Répartition n=556
	34%	37%
	32%	35%
	16%	17%
	5%	6%
	4%	5%
AUTRE	0%	0%
Annulerait/Ne voterait pas	4%	-
Ne sait pas	3%	-
Refus	1%	-

- La répartition des indécis a été effectuée de façon proportionnelle aux intentions de vote.

Évolution de l'intention de vote fédéral au Québec juin 2000 - 5 décembre 2006







2. Vote provincial stable

Du côté provincial, 36% des électeurs auraient choisi le Parti libéral du Québec si des élections provinciales avaient eu lieu au début de cette semaine, contre 35% qui auraient choisi le Parti québécois. L'ADQ obtient la faveur de 20% des électeurs et Québec solidaire recueille 7%.

Le dernier sondage réalisé par Léger Marketing portant sur les intentions de vote provincial a été réalisé en mai dernier et montrait des résultats semblables.

Tableau 2 – INTENTIONS DE VOTE PROVINCIAL

Question : *Si des élections provinciales avaient lieu aujourd'hui, pour lequel des partis politiques suivants auriez-vous l'intention de voter? Serait-ce pour...? (Dans le cas où le répondant était sans opinion, la question de relance suivante était posée) : Même si votre choix n'est pas encore fait, pour quel parti politique auriez-vous le plus tendance à voter?*

	Avant Répartition n=602	Après Répartition n=556
 Libéral	34%	36%
 Parti Québécois	33%	35%
 ADQ	19%	20%
 Québec solidaire	7%	7%
AUTRE	1%	1%
Annulerait/Ne voterait pas	4%	-
Ne sait pas	2%	-
Refus	2%	-

- La répartition des indécis a été effectuée de façon proportionnelle aux intentions de vote.

2. Vote pour la souveraineté

Si un référendum sur la souveraineté du Québec avait eu lieu au début de cette semaine, 46% des électeurs québécois se seraient prononcés en faveur de la souveraineté et 54% auraient voté contre.

Tableau 3 – OPINION À L'ÉGARD DE LA SOUVERAINETÉ

Question : *Si un référendum sur la souveraineté du Québec avait lieu aujourd'hui, voteriez-vous POUR ou CONTRE la souveraineté du Québec ?*

	Total n=602
Pour	46%
Contre	54%

3. Réactions positives à l'élection de Stéphane Dion

Les réactions à l'élection de Stéphane Dion comme chef du Parti libéral du Canada au Québec sont généralement positives. En effet, une majorité de Québécois (57%) estime que l'élection de Dion est une bonne chose pour le Québec alors que 29% croient le contraire. Une proportion encore plus grande (64%) croit que l'élection de Stéphane Dion est une bonne chose pour le Canada.

Chez les souverainistes, 47% jugent que l'élection de Stéphane Dion est une bonne chose pour le Québec et 59%, une bonne chose pour le Canada. Chez les fédéralistes, 68% croient que son élection est positive pour le Québec et 71%, qu'elle est positive pour le Canada.

Tableau 4 – L'ÉLECTION DE STÉPHAN E DION

Question : *Vous personnellement, est-ce que vous croyez que l'élection de Stéphane Dion comme chef du Parti libéral du Canada est une bonne chose ou une mauvaise chose ... ?*

	Total n=602	Souverainistes n=263	Fédéralistes n=302
... Pour le Québec ?			
Bonne chose	57%	47%	68%
Mauvaise chose	29%	39%	19%
Ne sait pas / Refus	14%	14%	13%
... Pour le Canada ?			
Bonne chose	64%	59%	71%
Mauvaise chose	24%	30%	17%
Ne sait pas / Refus	11%	11%	11%

4. Une majorité croit que Dion a les qualités d'un Premier ministre

Une mince majorité (52%) de Québécois est d'avis que Stéphane Dion a les qualités nécessaires pour devenir Premier ministre du Canada.

Tableau 5 – STÉPHANE DION PREMIER MINISTRE

Question : *Est-ce que vous croyez que Stéphane Dion a les qualités nécessaires pour devenir Premier Ministre du Canada ?*

	Total n=602
Oui	52%
Non	36%
Ne sait pas	11%
Refus	1%

5. Les avis sont partagés quant à l'impact de son élection sur le mouvement souverainiste

En ce qui concerne l'impact de l'élection de Dion sur le mouvement souverainiste, les avis sont extrêmement partagés. D'un côté, 38% des Québécois croient que son élection va relancer le mouvement, et de l'autre, 40% croient qu'elle va le ralentir.

Du côté des souverainistes, une majorité (56%) estime que l'arrivée de Stéphane Dion va relancer leur mouvement. Du côté des fédéralistes, la majorité (52%) est plutôt d'avis que son élection va ralentir le mouvement souverainiste.

Tableau 6 – RELANCE DU DÉBAT SOUVERAINISTE

Question : *Croyez-vous que l'élection de Stéphane Dion à la chefferie libérale va RELANCER ou va RALENTIR le mouvement souverainiste ?*

	Total n=602	Souverainistes n=263	Fédéralistes n=302
Relancer	38%	56%	25%
Ralentir	40%	29%	52%
Ni l'un ni l'autre	11%	6%	13%
Ne sait pas	11%	10%	10%
Refus	0%	0%	0%

Questionnaire

SEXE. indiquez le sexe du répondant:

Homme 1
Femme..... 2

QP1. Si des élections FÉDÉRALES avaient lieu aujourd'hui, pour lequel des partis politiques suivants auriez-vous l'intention de voter ?

LIRE LES 5 PREMIERS CHOIX EN ROTATION

... le Parti libéral de Stéphane Dion 1 => +2
... le Parti conservateur de Stephen Harper 2 => +2
... le Nouveau parti démocratique de Jack Layton..... 3 => +2
... le Bloc Québécois de Gilles Duceppe 4 => +2
... le Parti vert de Elizabeth May 5 => +2
(NE PAS LIRE) Autre parti 6 => +2
(NE PAS LIRE) Ne voterait pas / annulerait le vote 7 => +2
(NE PAS LIRE) Ne sait pas..... 8
(NE PAS LIRE) Refus 9 => +2

QP1R. Même si votre choix n'est pas encore fait, si des élections fédérales avaient lieu aujourd'hui, pour lequel des partis politiques suivants auriez-vous le plus tendance à voter ?

LIRE LES 5 PREMIERS CHOIX EN ROTATION

... le Parti libéral de Stéphane Dion 1
... le Parti conservateur de Stephen Harper 2
... le Nouveau parti démocratique de Jack Layton..... 3
... le Bloc Québécois de Gilles Duceppe 4
... le Parti vert de Elizabeth May 5
(NE PAS LIRE) Autre parti 6
(NE PAS LIRE) Ne voterait pas / annulerait le vote 7
(NE PAS LIRE) Ne sait pas..... 8
(NE PAS LIRE) Refus 9

QP2. Si des élections PROVINCIALES avaient lieu aujourd'hui, pour lequel des partis politiques suivants auriez-vous l'intention de voter ?

LIRE LES 3 PREMIERS CHOIX EN ROTATION

... le Parti libéral du Québec de Jean Charest 1 => +2
... le Parti québécois de André Boisclair 2 => +2
... l'Action démocratique de Mario Dumont 3 => +2
... le Parti Québec solidaire de Françoise David..... 4 => +2
(NE PAS LIRE) Autre parti 5 => +2
(NE PAS LIRE) Ne voterait pas / annulerait le vote 6 => +2
(NE PAS LIRE) Ne sait pas..... 8
(NE PAS LIRE) Refus 9 => +2

QP2R. Même si votre choix n'est pas encore fait, si des élections PROVINCIALES avaient lieu aujourd'hui, pour lequel des partis politiques suivants auriez-vous le plus tendance à voter ?

LIRE LES 3 PREMIERS CHOIX EN ROTATION

... le Parti libéral du Québec de Jean Charest	1
... le Parti québécois de André Boisclair	2
... l'Action démocratique de Mario Dumont	3
... le Parti Québec solidaire de Françoise David.....	4
(NE PAS LIRE) Autre parti	5
(NE PAS LIRE) Ne voterait pas / annulerait le vote	6
(NE PAS LIRE) Ne sait pas.....	8
(NE PAS LIRE) Refus	9

QP3. Si un référendum sur la souveraineté du Québec avait lieu aujourd'hui, voteriez-vous POUR ou CONTRE la souveraineté du Québec ?

... Pour	1
... Contre.....	2
(NE PAS LIRE) Ne sait pas.....	8
(NE PAS LIRE) Refus	9

QP4A. Vous personnellement, est-ce que vous croyez que l'élection de Stéphane Dion comme chef du Parti libéral du Canada est une bonne chose ou une mauvaise chose ... ?

... pour le QUÉBEC ?

... Bonne chose	1
... Mauvaise chose.....	2
(NE PAS LIRE) Ne sait pas.....	8
(NE PAS LIRE) Refus	9

QP4B. Vous personnellement, est-ce que vous croyez que l'élection de Stéphane Dion comme chef du Parti libéral du Canada est une bonne chose ou une mauvaise chose ... ?

... pour le CANADA ?

... Bonne chose	1
... Mauvaise chose.....	2
(NE PAS LIRE) Ne sait pas.....	8
(NE PAS LIRE) Refus	9

QP5. Est-ce que vous croyez que Stéphane Dion a les qualités nécessaires pour devenir Premier Ministre du Canada ?

... Oui	1
... Non.....	2
(NE PAS LIRE) Ne sait pas.....	8
(NE PAS LIRE) Refus	9

QP6. Croyez-vous que l'élection de Stéphane Dion à la chefferie libérale va RELANCER ou va RALENTIR le mouvement souverainiste ?

...Relancer	1
...Ralentir	2
Ni l'un ni l'autre.....	3
Ne sait pas	8
Refus	9

Afin de classer les données, nous aurions besoin de quelques renseignements supplémentaires d'ordre statistique

AGE. Pouvez-vous me dire dans quelle catégorie d'âge vous vous situez, est-ce entre...?

LIRE

...18-24 ans	01
...25-34 ans	02
...35-44 ans	03
...45-54 ans	04
...55-64 ans	05
...65-74 ans	06
...ou 75 ans et plus	07
Refus	99

LANGU. Quelle est la langue que vous avez apprise en premier lieu à la maison dans votre enfance et que vous comprenez toujours?

Français	1
Anglais	2
Autre.....	3
Français et anglais.....	7
Français et autres.....	4
Anglais et autres	5
Autres et autres	6
Nsp/Refus.....	9