


**YouGov**<sup>®</sup>  
What the world thinks.

# Väljaropinion

i **samarbete** med Metro

Augusti 2012





## SD och MP på frammarsch

Miljöpartiet har etablerat sig som tredje största parti i Sverige – har nu legat ohotat där länge. Det enda parti som skulle kunna hota tredjeplatsen är det växande Sverigedemokraterna – men än så länge pendlar de mellan valresultatet och några procent högre, i närheten av tvåsiffrigt är SD inte, medan MP har vid olika tillfällen varit närmare tio procent under senaste året.

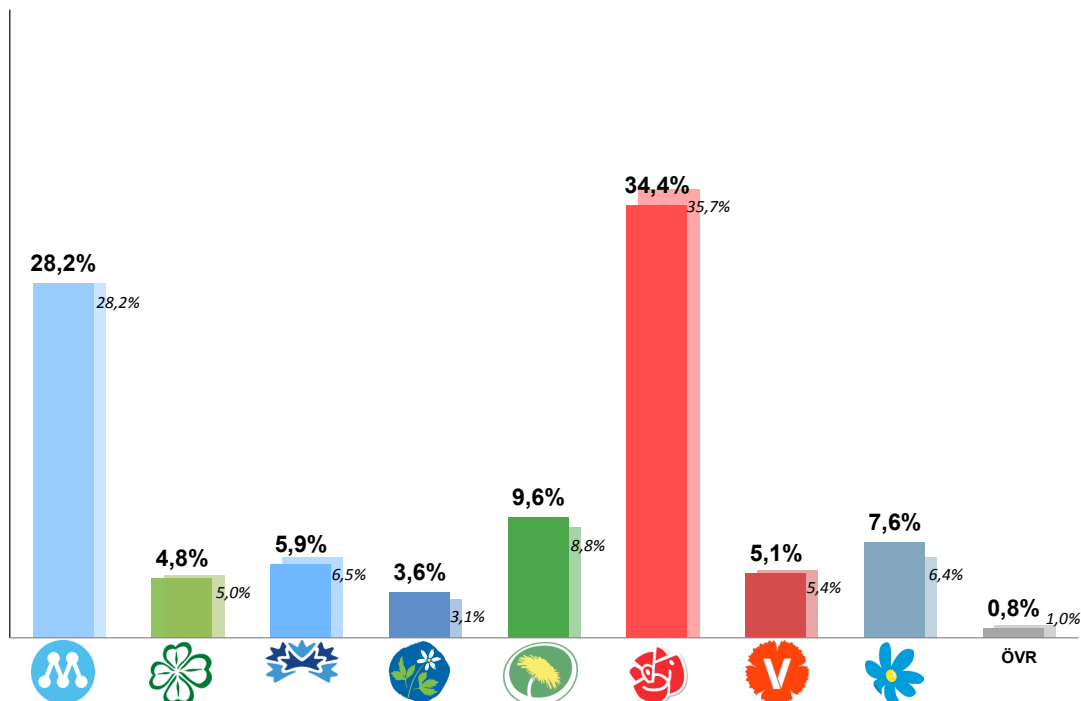
Många skulle beskriva Miljöpartiet och Sverigedemokraterna som politikens motsatser, framför allt i frågor som rör invandring och flyktingmottagande. Därför är det anmärkningsvärt att de båda ökar – nästan lika mycket. De är också partier som har som mål att bli tredje kraften i svensk politik – och just nu tävlar om tredje platsen bland partierna. Miljöpartiet ser just nu ut att vinna både kraft och plats, men det är långt kvar till nästa val.

Denna mätning gjordes i huvudsak före och under skandalerna kring Tillväxtverket men bara under några dagar under granskningen av Näringsdepartementets och Centerledarens representation. De händelserna kan möjligtvis påverka nästa Väljaropinion som publiceras andra måndagen i september. Dock är det för tidigt att säga. Somliga menar att Annie Lööf inte kommer klara av stundande storm, andra menar att partiet och departementet krishanterar ypperligt. Förmodligen stukas Centerledaren rejält av detta, väljare har en tendens att ogilla förtroendevalda som inte lever som de lär.

Stina Morian, analyschef YouGov opinion

## Hur skulle du rösta om det vore riksdagsval i dag?

Bas: 1589

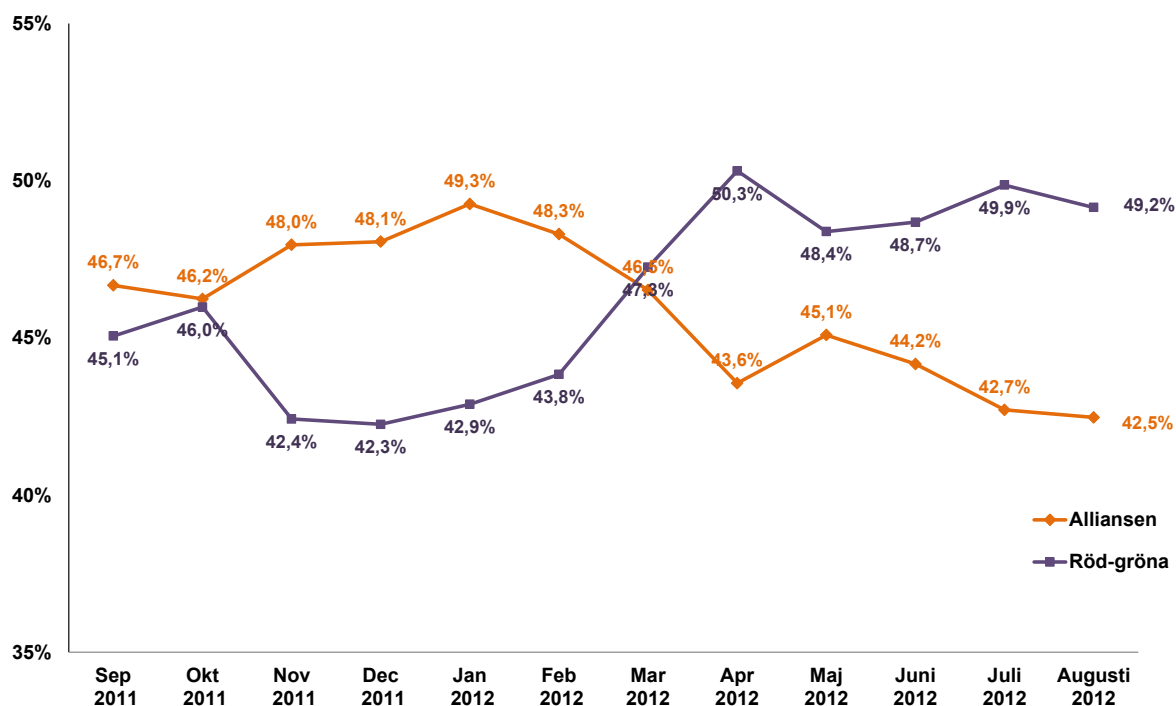
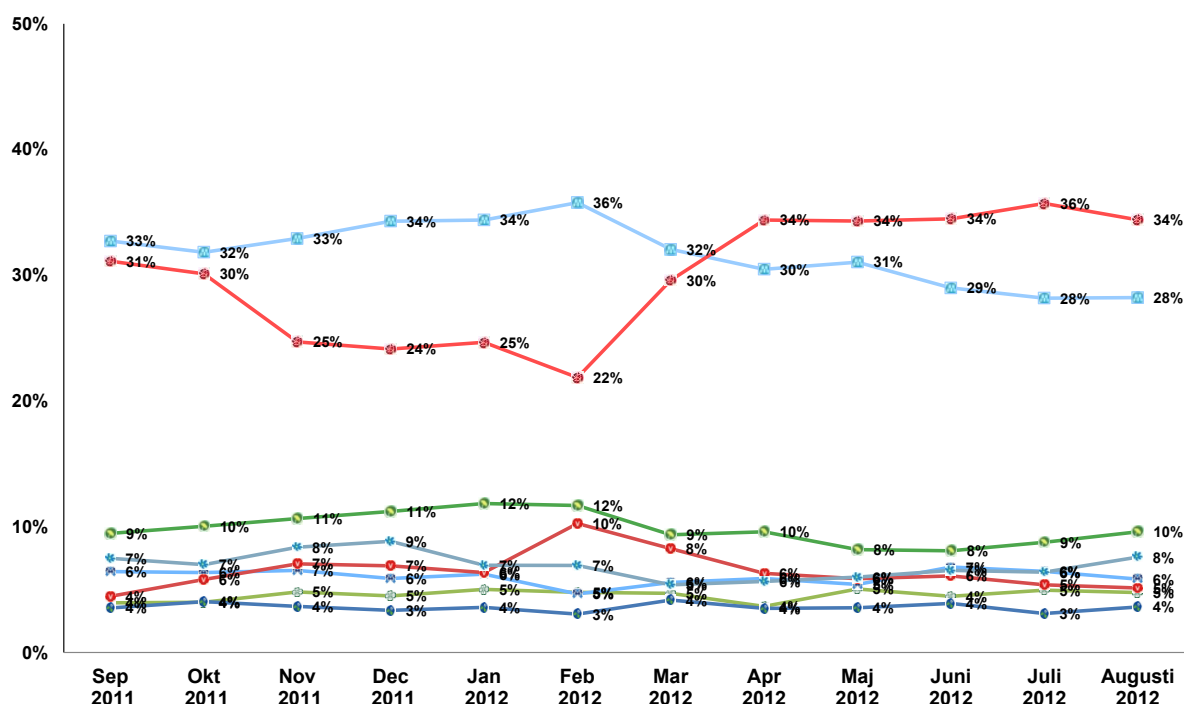


	Augusti 2012	Juli 2012	Juni 2012	Maj 2012	April 2012	Mars 2012	Riksdagsval 2010
Moderaterna	28,2%	28,2%	29,0%	31,1%	30,5%	32,1%	30,0%
Centerpartiet	4,8%	5,0%	4,5%	5,1%	3,7%	4,7%	6,6%
Folkpartiet	5,9%	6,5%	6,8%	5,4%	5,9%	5,6%	7,1%
Kristdemokraterna	3,6%	3,1%	3,9%	3,6%	3,5%	4,2%	5,6%
Miljöpartiet	9,6%	8,8%	8,1%	8,2%	9,6%	9,4%	7,3%
Socialdemokraterna	34,4%	35,7%	34,5%	34,3%	34,4%	29,6%	30,7%
Vänsterpartiet	5,1%	5,4%	6,1%	5,9%	6,3%	8,3%	5,6%
Sverigedemokraterna	7,6%	6,4%	6,5%	6,0%	5,7%	5,4%	5,7%
Annat parti	0,8%	1,0%	0,6%	0,5%	0,5%	0,8%	1,4%

	Alla	Kön		Ålder			Region	
		Kvinna	Man	18-34	35-64	65+	Storstad	Övriga Sverige
Moderaterna	28,2%	27,7%	28,7%	26,8%	29,5%	27,2%	33,5%	24,6%
Centerpartiet	4,8%	4,8%	4,7%	5,7%	4,7%	3,9%	4,9%	4,7%
Folkpartiet	5,9%	4,7%	7,0%	7,3%	3,9%	8,1%	6,5%	5,4%
Kristdemokraterna	3,6%	5,0%	2,4%	3,1%	3,8%	3,9%	3,1%	4,0%
Miljöpartiet	9,6%	10,8%	8,5%	15,8%	9,0%	4,9%	12,2%	7,8%
Socialdemokraterna	34,4%	37,0%	32,0%	25,1%	34,9%	42,4%	28,2%	38,7%
Vänsterpartiet	5,1%	5,9%	4,4%	5,2%	6,1%	3,2%	3,8%	6,1%
Sverigedemokraterna	7,6%	3,5%	11,5%	9,3%	7,5%	6,2%	6,7%	8,2%
Annat parti	0,8%	0,6%	1,0%	1,8%	0,6%	0,1%	1,2%	0,5%

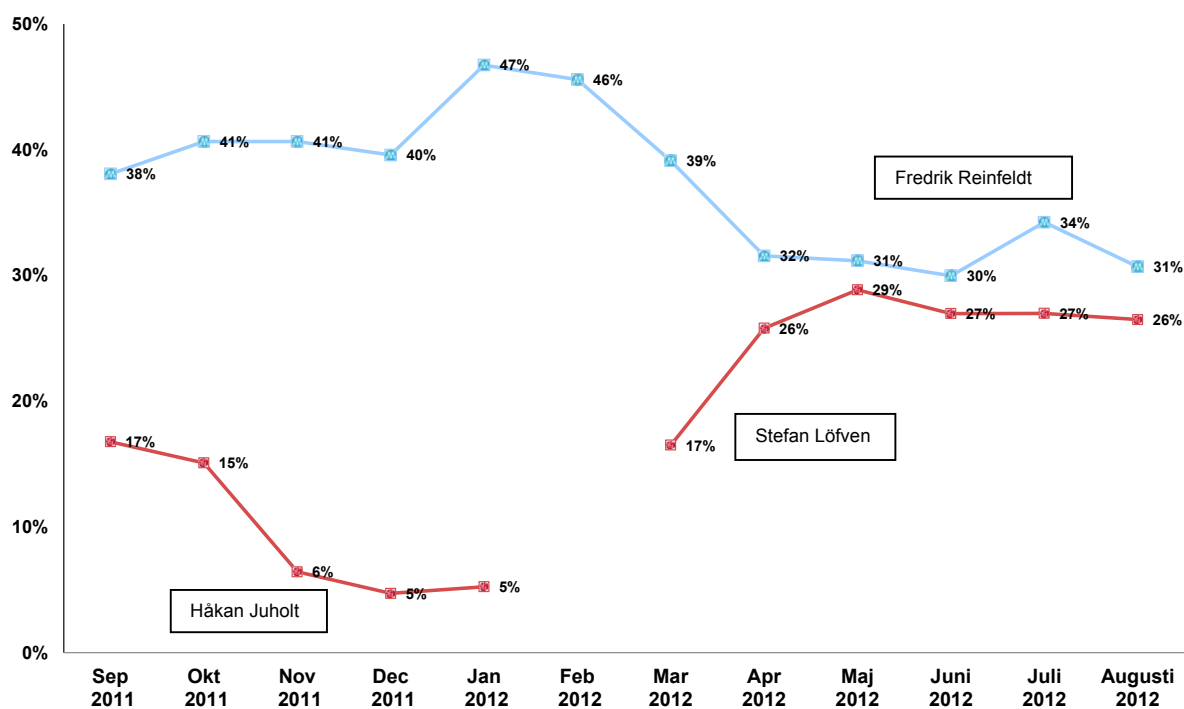
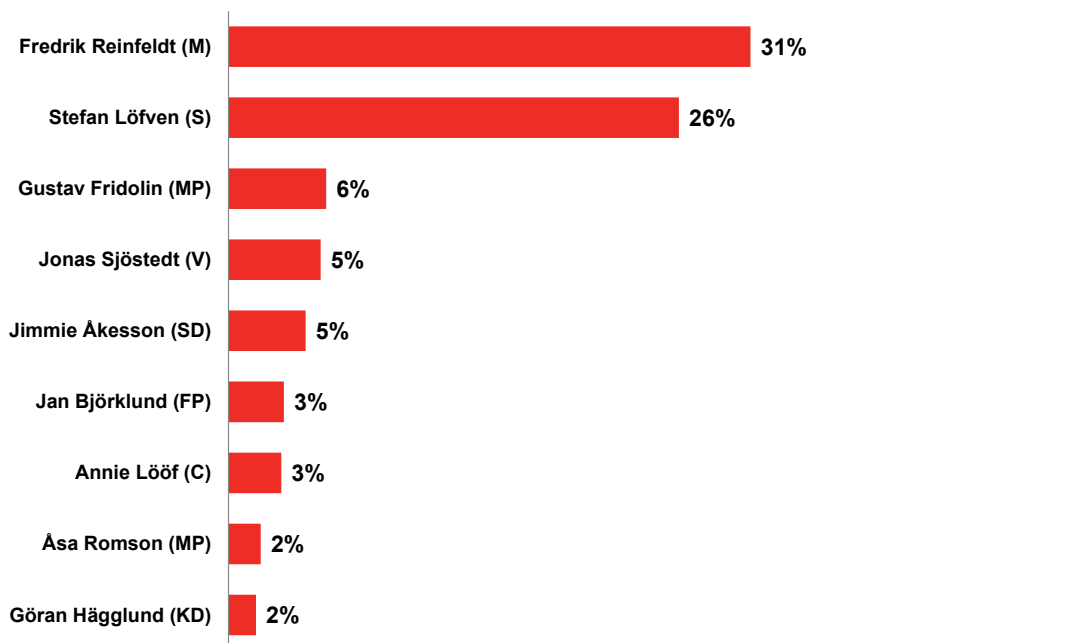


## Hur skulle du rösta om det vore riksdagsval i dag?



## Bortsett från vad du röstar på, vilken partiledare har du störst förtroende för?

Bas: 1797





## Information om undersökningen

Undersökningen är genomförd i YouGovs onlinepanel under perioden 4 juli – 7 augusti 2012. 1797 personer har genomfört undersökningen med en jämn spridning över perioden, det vill säga 350 per vecka i 5 veckor.

Målgrupp är kvinnor och män från 18 år och uppåt. Urvalet är representativt för den svenska befolkningen för kön, ålder, region och senaste riksdagsval.

YouGovs onlinepanel i Sverige bestående av 60 000 förrekryterade kvinnor och män i åldrarna 18+ som vill delta i undersökningar. Panelen är en så kallad accesspanel.