


YouGov[®]
What the world thinks.

Väljaropinion

i **samarbete** med Metro

September 2012





Budgettider gynnar alliansen

Det är i huvudsak stiltje i opinionen, efter att oppositionen haft en period av framgång har denna nu stillats och allianspartierna har tagit igen lite.

Just nu presenteras höstbudgeten i lagom portioner runt om i Sverige. Alliansregeringens fyra partiledare berättar bland annat om satsningar på järnvägen om 55 miljarder eller 200 miljoner till stödområden. Regeringen har blivit experter på att få uppmärksamhet på nästintill varje miljon i miljardbudgeten. Dessa aktiviteter syns redan i opinionen – om än på marginalen.

Regeringen har under mandatperioden anklagats för att vara passiv och ovillig att sjösätta nya reformer, men eftersom de inte har egen majoritet i riksdagen är budgeten ett av få tillfällen att presentera nya satsningar och reformer.

Regeringen vågar inte ta risken att föreslå en reform som senare inte går igenom riksdagen – för varje förlorad omröstning är ett steg mot en ovälkommen misstroendeförklaring och i den yttersta förlängningen nyval.

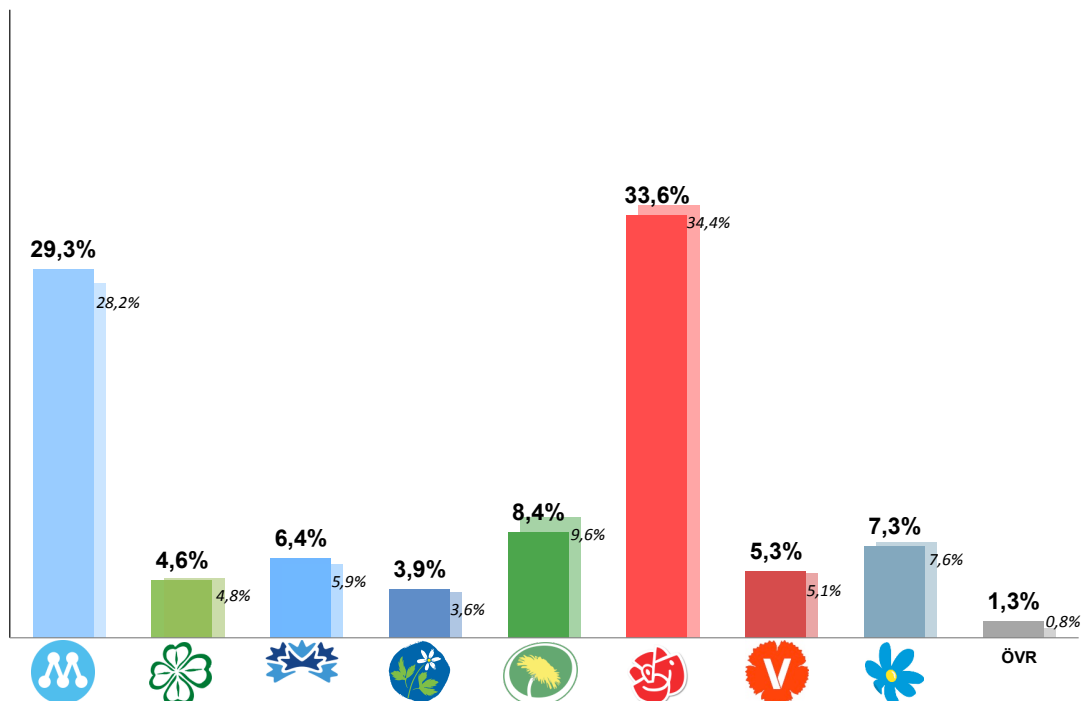
Men när det gäller budgeten måste antingen röstas ner eller så går den igenom, och då ska hela oppositionen vara samlad i motförslaget, och det är inte troligt med nuvarande parlamentariska situation.

Dock är det inte orimligt att tro att den nu något marginella uppgången minskar när oppositionen presenterar sina budgetar i höst. Då kan mycket hända i väljaropinionen.

Stina Morian, analyschef YouGov Opinion

Hur skulle du rösta om det vore riksdagsval i dag?

Bas: 1227

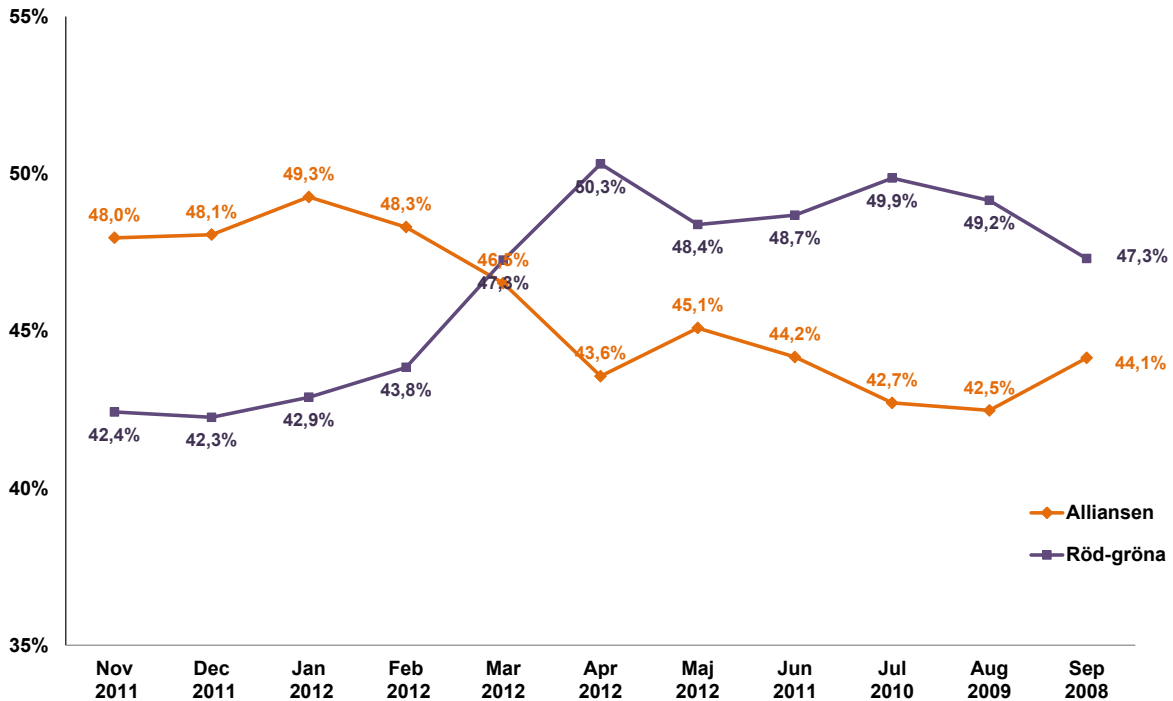
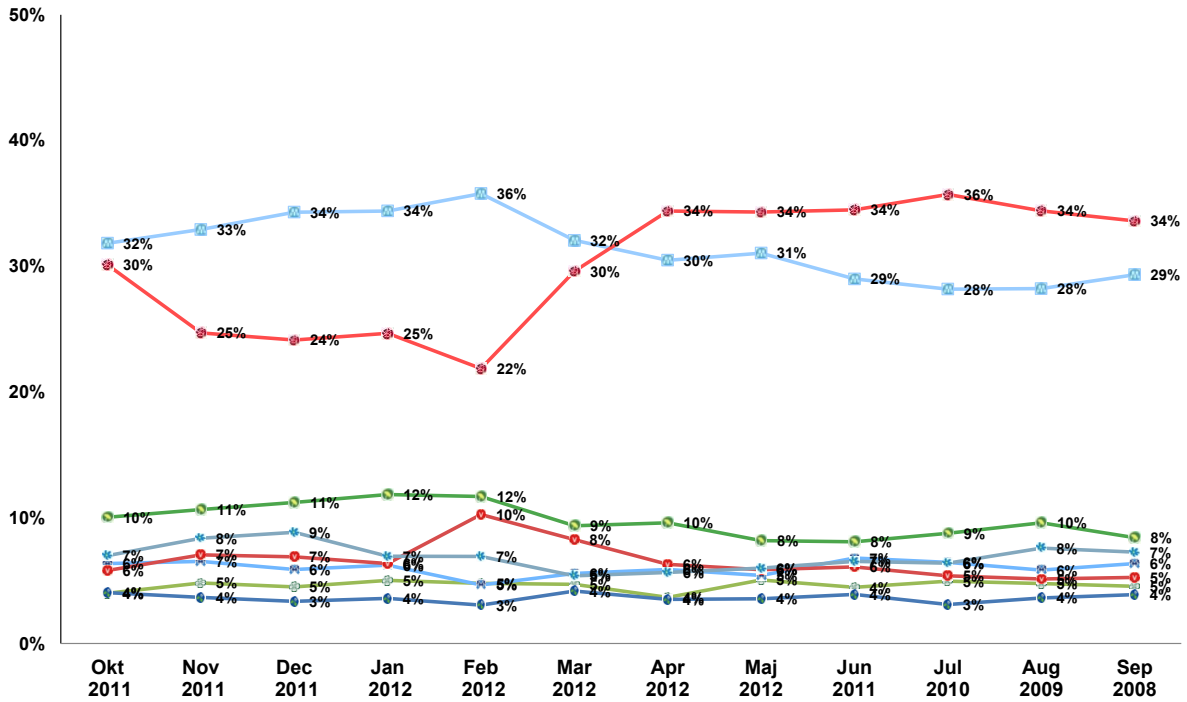


	September 2012	Augusti 2012	Juli 2012	Juni 2012	Maj 2012	April 2012	Riksdagsval 2010
Moderaterna	29,3%	28,2%	28,2%	29,0%	31,1%	30,5%	30,0%
Centerpartiet	4,6%	4,8%	5,0%	4,5%	5,1%	3,7%	6,6%
Folkpartiet	6,4%	5,9%	6,5%	6,8%	5,4%	5,9%	7,1%
Kristdemokraterna	3,9%	3,6%	3,1%	3,9%	3,6%	3,5%	5,6%
Miljöpartiet	8,4%	9,6%	8,8%	8,1%	8,2%	9,6%	7,3%
Socialdemokraterna	33,6%	34,4%	35,7%	34,5%	34,3%	34,4%	30,7%
Vänsterpartiet	5,3%	5,1%	5,4%	6,1%	5,9%	6,3%	5,6%
Sverigedemokraterna	7,3%	7,6%	6,4%	6,5%	6,0%	5,7%	5,7%
Annat parti	1,3%	0,8%	1,0%	0,6%	0,5%	0,5%	1,4%

	Alla	Kön		Ålder			Region	
		Kvinna	Man	18-34	35-64	65+	Storstad	Övriga Sverige
Moderaterna	29,3%	30,2%	28,5%	28,6%	28,9%	30,8%	31,3%	28,0%
Centerpartiet	4,6%	6,1%	3,0%	1,9%	4,9%	6,4%	3,7%	5,1%
Folkpartiet	6,4%	5,5%	7,2%	7,0%	6,4%	5,6%	8,9%	4,7%
Kristdemokraterna	3,9%	3,7%	4,1%	4,0%	3,9%	3,7%	3,2%	4,4%
Miljöpartiet	8,4%	10,5%	6,4%	17,0%	4,8%	7,3%	12,8%	5,6%
Socialdemokraterna	33,6%	33,5%	33,7%	22,2%	37,7%	36,5%	26,9%	38,0%
Vänsterpartiet	5,3%	5,4%	5,1%	6,8%	5,8%	2,9%	4,9%	5,5%
Sverigedemokraterna	7,3%	4,1%	10,4%	8,7%	6,9%	6,6%	7,4%	7,2%
Annat parti	1,3%	1,0%	1,6%	3,8%	0,6%	0,3%	0,9%	1,6%



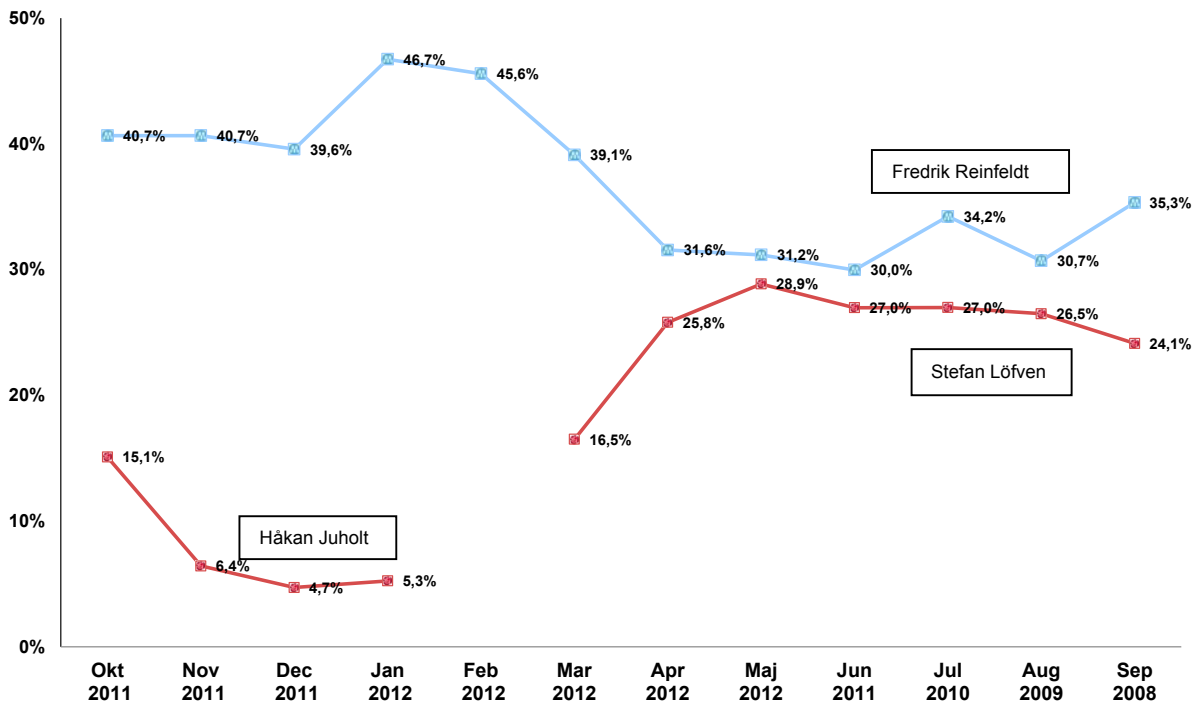
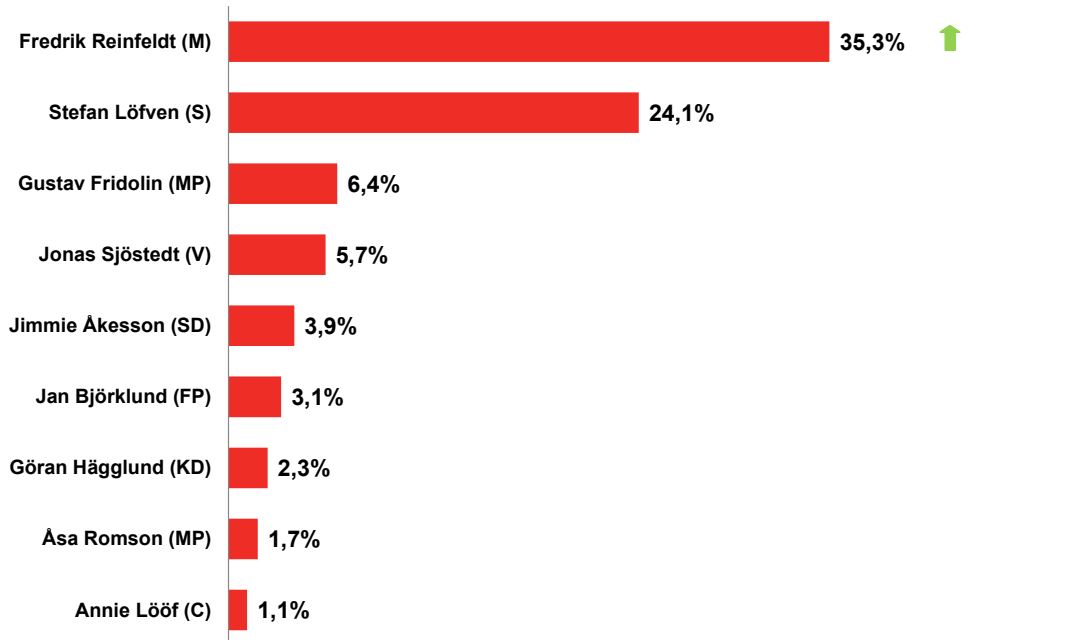
Hur skulle du rösta om det vore riksdagsval i dag?





Bortsett från vad du röstar på, vilken partiledare har du störst förtroende för?

1430





Information om undersökningen

Undersökningen är genomförd i YouGovs onlinepanel under perioden 8 augusti – 4 september 2012. 1430 personer har genomfört undersökningen med en jämn spridning över perioden, det vill säga 350 per vecka i 4 veckor.

Målgrupp är kvinnor och män från 18 år och uppåt. Urvalet är representativt för den svenska befolkningen för kön, ålder, region och senaste riksdagsval.

YouGovs onlinepanel i Sverige bestående av 60 000 förrekryterade kvinnor och män i åldrarna 18+ som vill delta i undersökningar. Panelen är en så kallad accesspanel.