


YouGov[®]
What the world thinks.

Väljaropinion

i **samarbete** med Metro

Mars 2012





Partiledare viktigare än politik?

Socialdemokraterna har återtagit många av de sympatisörer som försvann under Håkan Juholts ledarskap och har återigen ett stöd på närmare trettio procent. Moderaterna, Sverigedemokraterna, Vänsterpartiet och Miljöpartiet förlorar på att det går framåt för Socialdemokraterna. Vilket är naturligt, både MP och V har under en period fått vara representant för hela oppositionen – och det strålkastarljuset får de nu dela med en starkare Socialdemokrati.

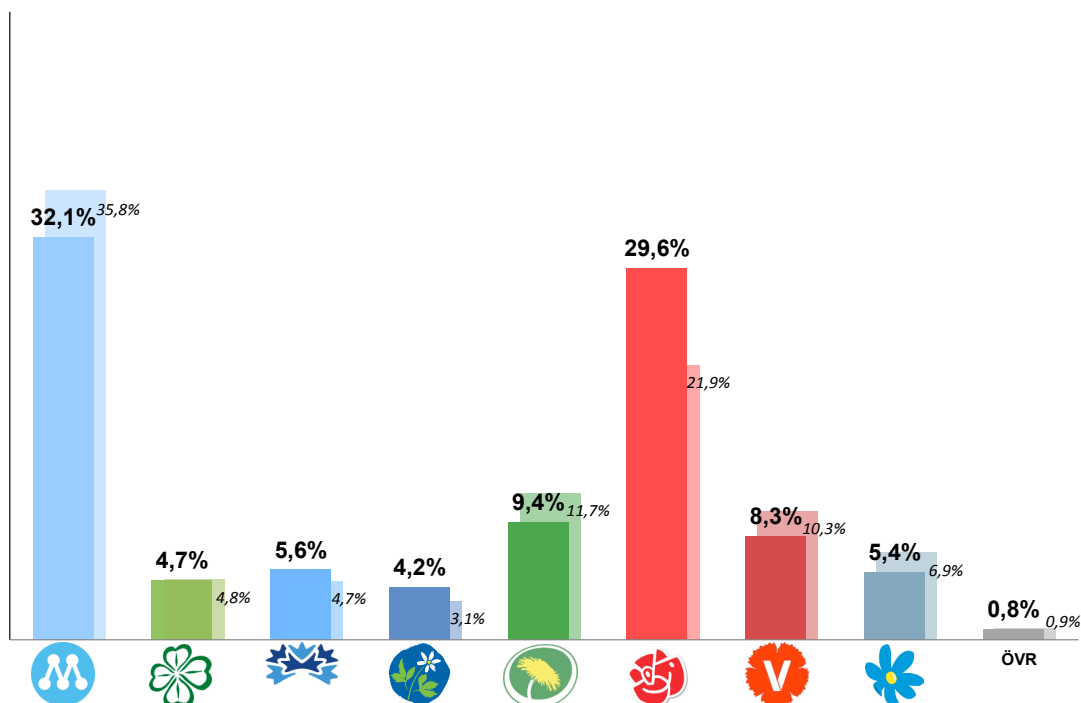
Det är en remarkabel uppgång för S vilket bevisar att person är viktigt för väljarna, för en ledare som uppfattas som dålig och slirig på sanningen ogillas trots att man kan gilla politiken som han eller hon för/driver.

De små allianspartierna går framåt alla tre, om än ganska lite och inom felmarginalen. Man kan skönja en tendens som är spännande: när partier bråkar och får uppmärksamhet får dessa starkare stöd, men alltid på Moderaternas bekostnad när det gäller de tre andra i alliansen. Detta kommer förmodligen förstärka regeringens interna stridigheter framöver, för att de små ska kunna positionera sig fram till valet 2014. Men alliansen tillsammans samlar mindre stöd än de tidigare rödgröna – och fortsätter det vara så kan man väl se att en sådan koalition blir aktuell igen. Det viktigaste partiet här är Miljöpartiet, de har den reella rollen som vågmästarparti i Sverige och skulle förmodligen förlora på ett organiserat samarbete med endera blocket, för dem är det bäst att göra upp i enskilda viktiga sakfrågor. Dock har partiet själva sagt att de siktar på statsrådsposter, och då måste de sälla sig till någon sida. Men med det sagt så kan allianserna mycket väl se annorlunda ut vid nästa val.

Stina Morian, analyschef YouGov Opinion


Hur skulle du rösta om det vore riksdagsval i dag?

Bas: 1531



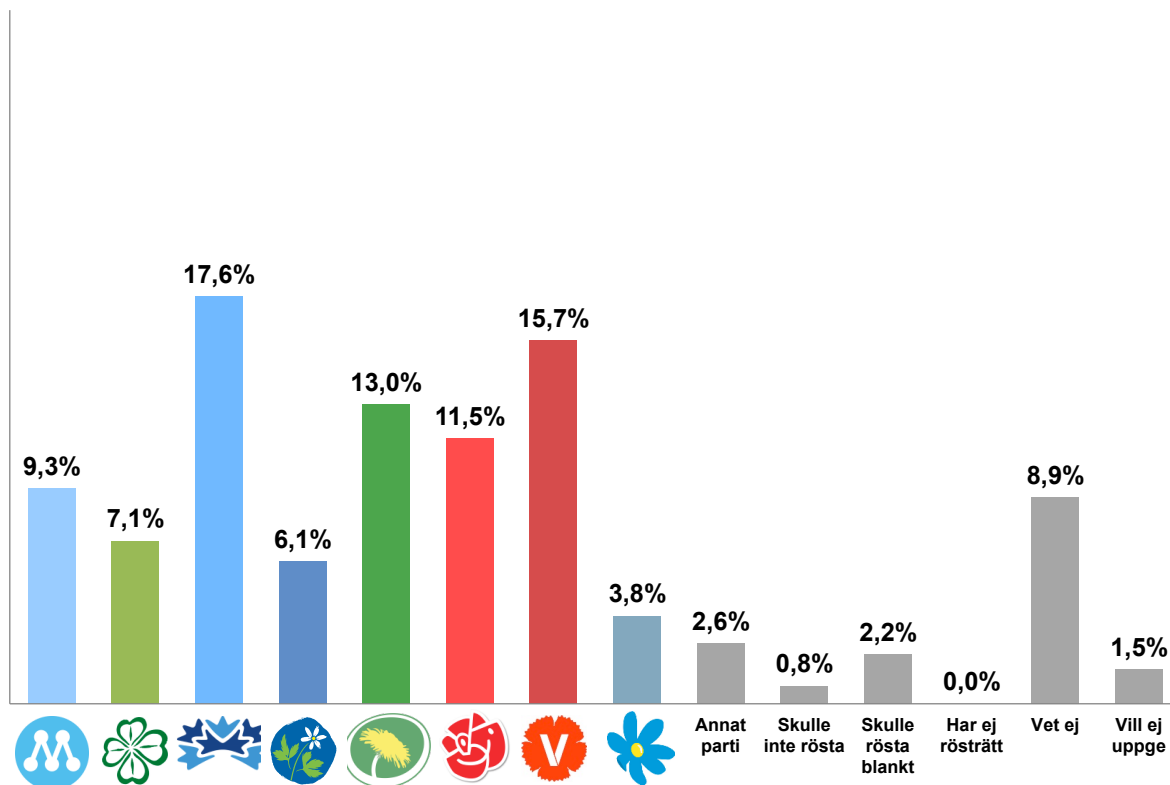
	Mars 2012	Februari 2012	Januari 2012	December 2011	November 2011	Oktober 2011	Riksdagsval 2010
Moderaterna	32,1%	35,8%	34,4%	34,3%	32,9%	31,8%	30,0%
Centerpartiet	4,7%	4,8%	5,0%	4,5%	4,8%	4,0%	6,6%
Folkpartiet	5,6%	4,7%	6,2%	5,9%	6,5%	6,4%	7,1%
Kristdemokraterna	4,2%	3,1%	3,6%	3,4%	3,7%	4,1%	5,6%
Miljöpartiet	9,4%	11,7%	11,9%	11,2%	10,7%	10,1%	7,3%
Socialdemokraterna	29,6%	21,9%	24,7%	24,1%	24,7%	30,1%	30,7%
Vänsterpartiet	8,3%	10,3%	6,4%	6,9%	7,1%	5,8%	5,6%
Sverigedemokraterna	5,4%	6,9%	6,9%	8,9%	8,4%	7,0%	5,7%
Annat parti	0,8%	0,9%	0,9%	0,8%	1,2%	0,8%	1,4%

	Alla	Kön		Alder			Region	
		Kvinna	Man	18-34	35-64	65+	Storstad	Övriga Sverige
Moderaterna	32,1%	30,3%	33,7%	28,0%	31,9%	36,4%	37,7%	28,5%
Centerpartiet	4,7%	3,4%	5,9%	5,8%	4,8%	3,5%	5,0%	4,5%
Folkpartiet	5,6%	5,7%	5,4%	7,7%	4,6%	5,6%	6,8%	4,8%
Kristdemokraterna	4,2%	5,0%	3,4%	4,3%	3,6%	5,3%	4,1%	4,2%
Miljöpartiet	9,4%	12,1%	6,8%	16,5%	8,1%	5,1%	13,5%	6,8%
Socialdemokraterna	29,6%	30,6%	28,7%	21,8%	32,8%	30,3%	20,2%	35,6%
Vänsterpartiet	8,3%	9,9%	6,7%	7,4%	8,8%	8,0%	8,0%	8,5%
Sverigedemokraterna	5,4%	2,3%	8,3%	6,3%	5,0%	5,3%	3,6%	6,6%
Annat parti	0,8%	0,7%	1,0%	2,2%	0,4%	0,5%	1,1%	0,7%



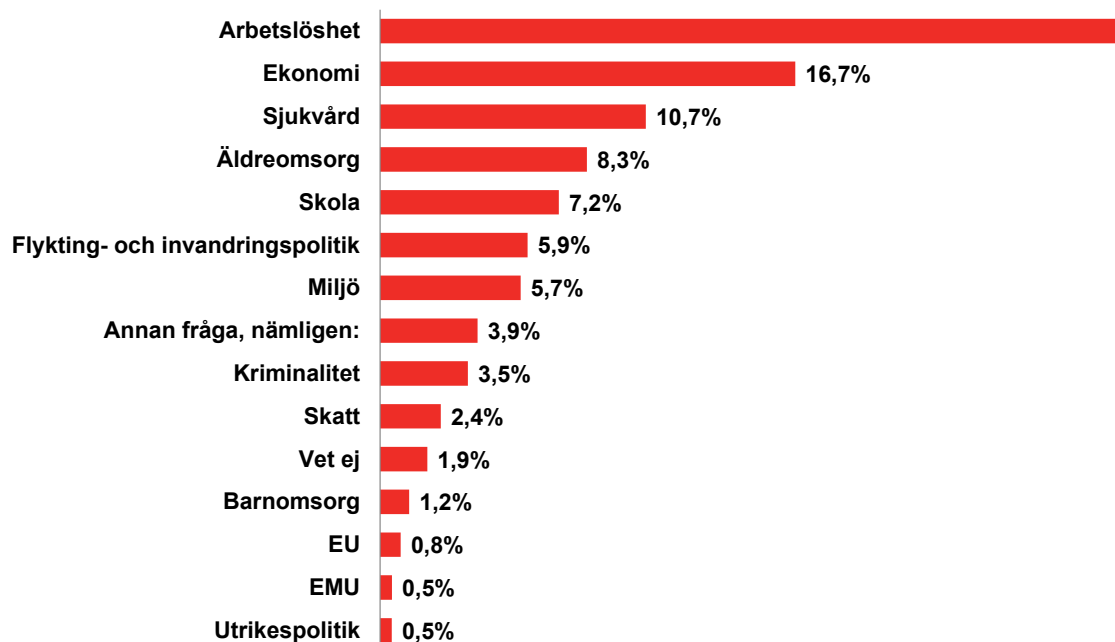
Vilket annat parti ligger närmast dina värderingar?

Bas: 1531



Oavsett vad du svarade i föregående fråga, vilken av nedan angivna politiska frågor tycker du är viktigast just nu?

BAS: 1531



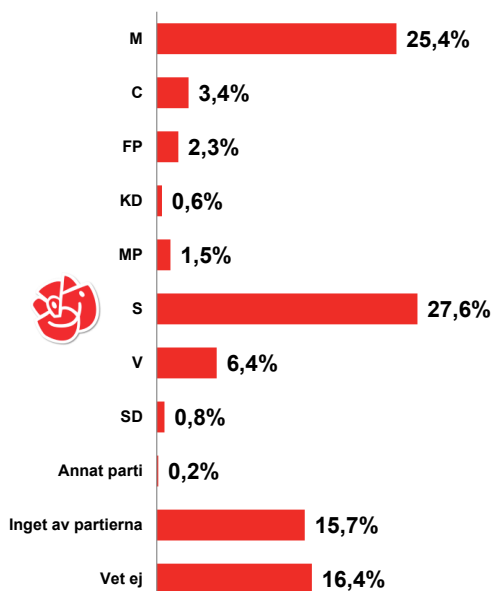
	Mars 2012	Kön		Ålder			Region	
		Kvinna	Man	18-34	35-64	65+	Storstad	Övriga Sverige
Arbetslöshet	30,8%	28,8%	32,9%	27,9%	31,3%	32,7%	28,0%	32,5%
Ekonomi	16,7%	12,7%	20,9%	15,8%	17,4%	15,9%	19,0%	15,2%
Sjukvård	10,7%	15,8%	5,4%	11,5%	11,1%	8,9%	9,1%	11,7%
Äldreomsorg	8,3%	9,7%	6,9%	3,8%	6,9%	16,2%	8,1%	8,4%
Skola	7,2%	8,4%	5,9%	7,6%	7,3%	6,5%	8,8%	6,2%
Flykting- och invandringspolitik	5,9%	4,8%	7,1%	8,9%	4,5%	6,1%	5,0%	6,5%
Miljö	5,7%	6,4%	4,8%	10,7%	4,6%	2,8%	8,1%	4,2%
Annan fråga, nämligen:	3,9%	4,0%	3,9%	4,6%	4,3%	2,5%	2,9%	4,5%
Kriminalitet	3,5%	3,2%	3,9%	2,2%	4,1%	3,7%	3,7%	3,4%
Skatt	2,4%	2,2%	2,7%	2,6%	2,6%	1,8%	1,8%	2,8%
Vet ej	1,9%	1,5%	2,3%	1,8%	2,6%	0,5%	2,1%	1,8%
Barnomsorg	1,2%	1,7%	0,7%	1,8%	1,2%	0,6%	0,9%	1,4%
EU	0,8%	0,6%	1,1%	0,5%	0,9%	1,0%	1,3%	0,6%
EMU	0,5%	0,0%	0,9%	0,3%	0,8%	-	0,6%	0,4%
Utrikespolitik	0,5%	0,3%	0,7%	0,1%	0,5%	0,8%	0,6%	0,4%



Bortsett från vad du röstar på, vilket av de politiska partierna tycker du driver denna fråga bäst just nu?

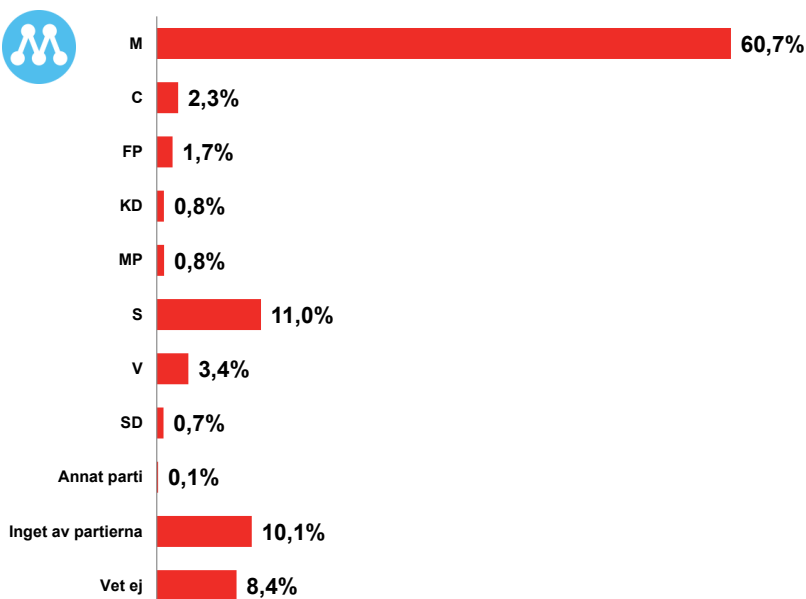
Arbetslöshet

Bas: 540



Ekonomi

Bas: 293

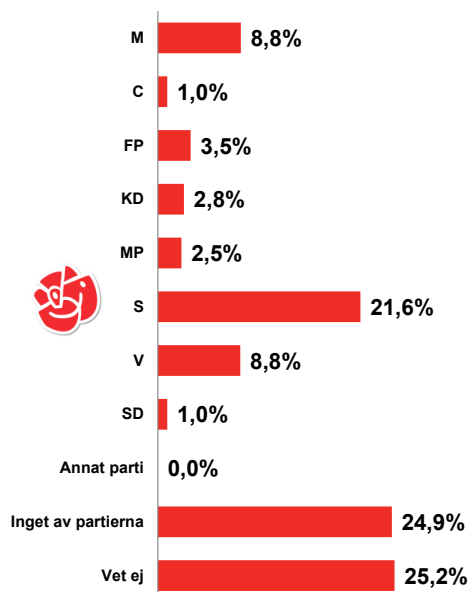




Bortsett från vad du röstar på, vilket av de politiska partierna tycker du driver denna fråga bäst just nu?

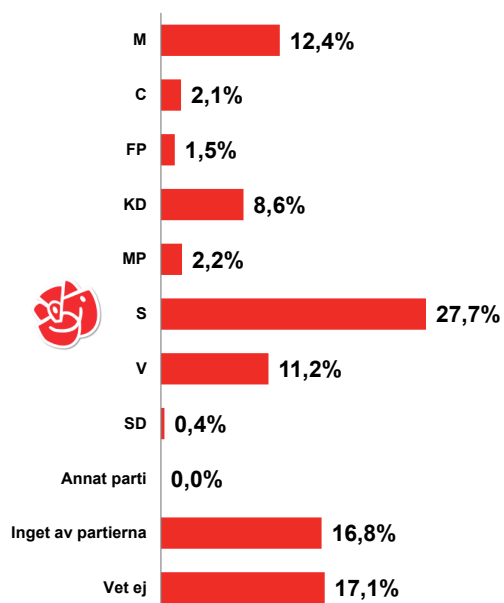
Sjukvård

Bas: 188



Äldreomsorg

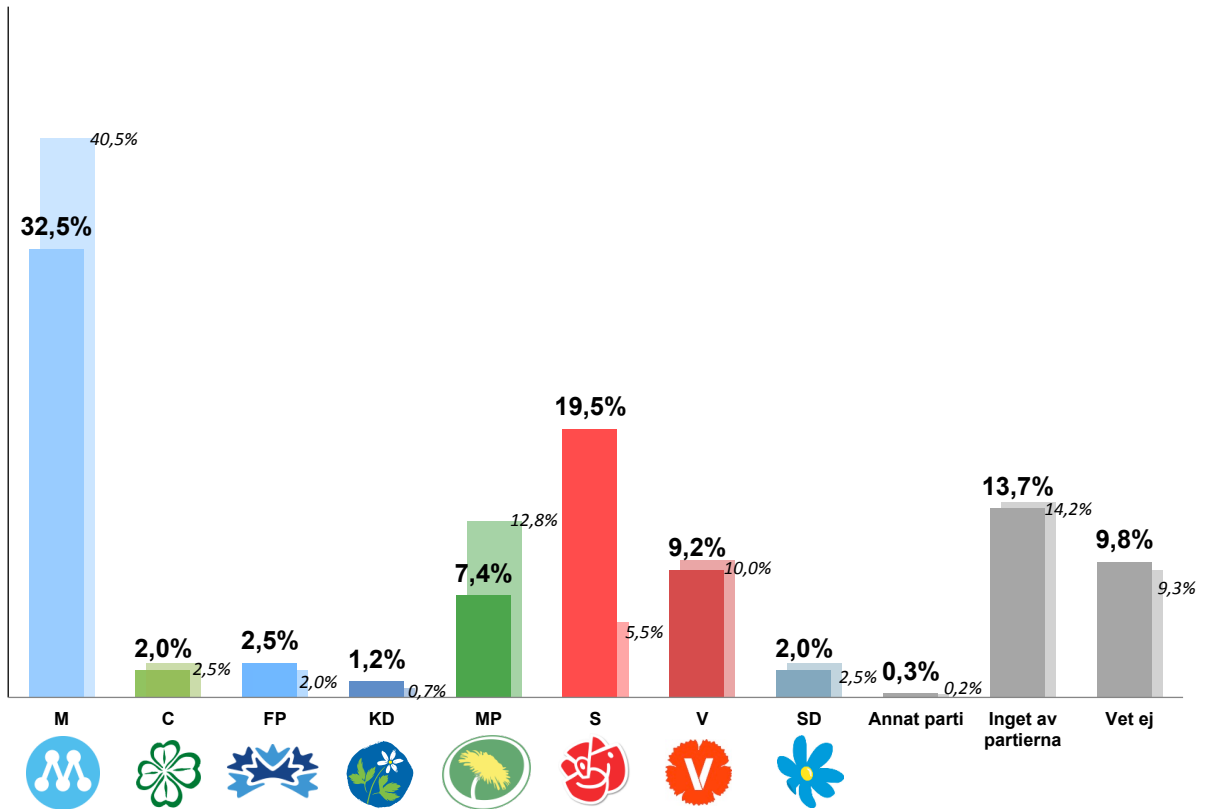
Bas: 146





Bortsett från vad du röstar på, vilket av de politiska partierna tycker du gör bäst ifrån sig just nu?

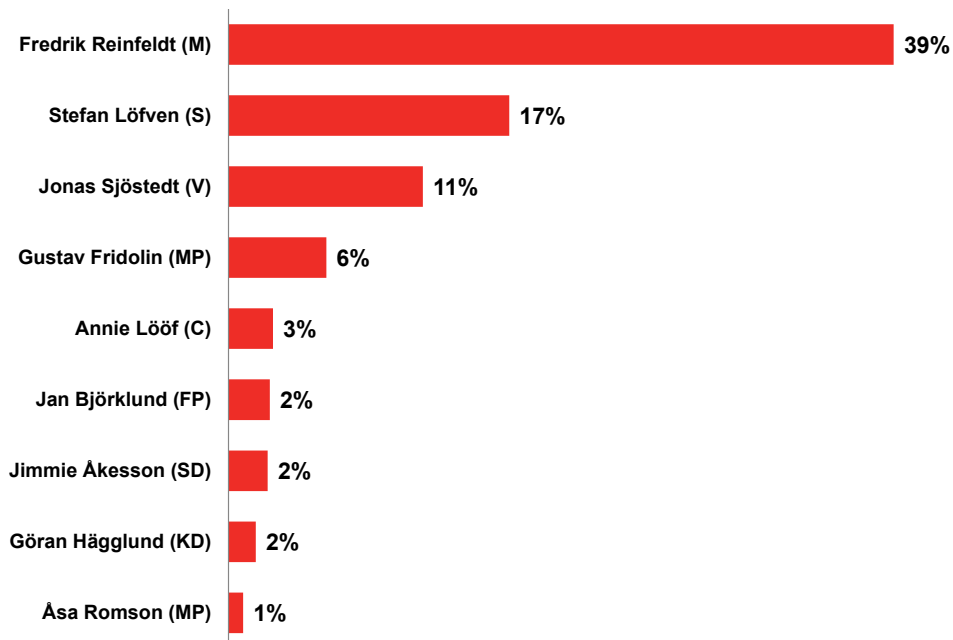
Bas: 1754





Bortsett från vad du röstar på, vilken partiledare tycker du gör bäst ifrån sig?

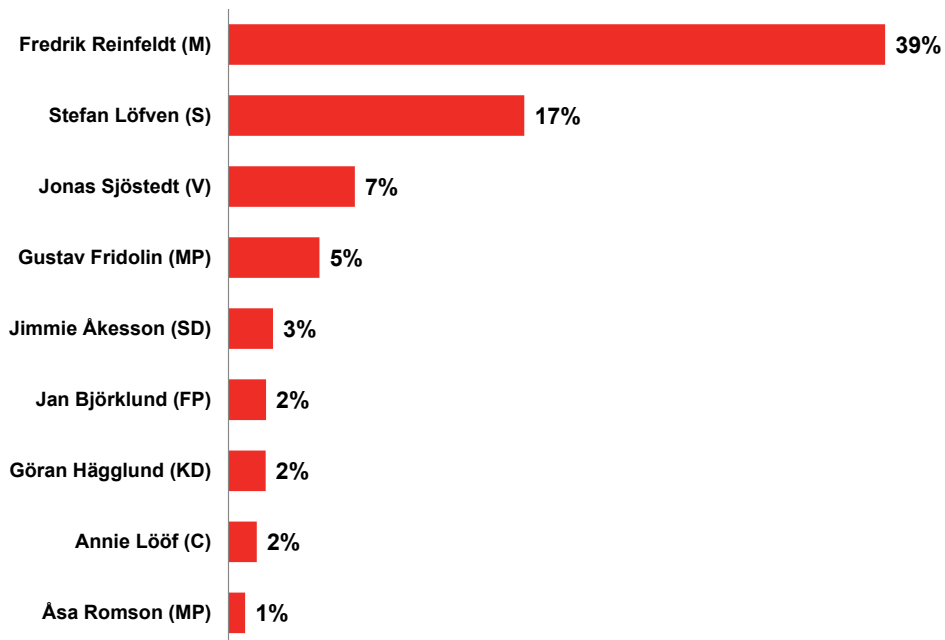
Bas: 1754





Bortsett från vad du röstar på, vilken partiledare har du störst förtroende för?

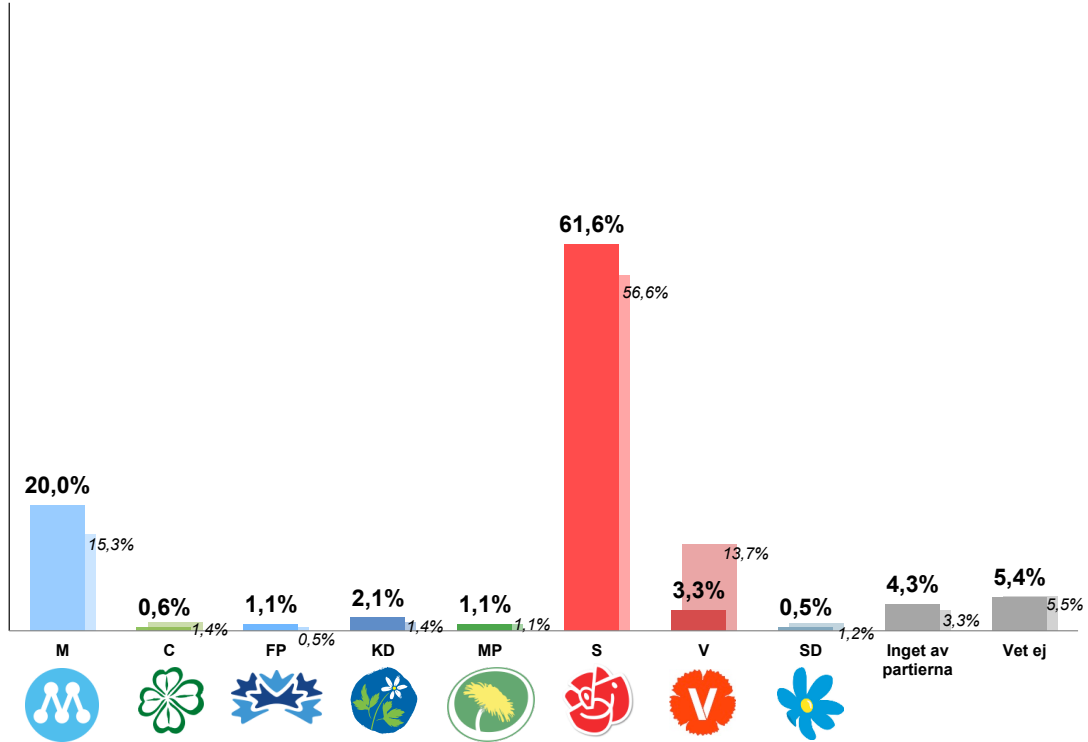
Bas: 1754





Vilket politiskt parti tycker du syns mest just nu?

Bas: 1754

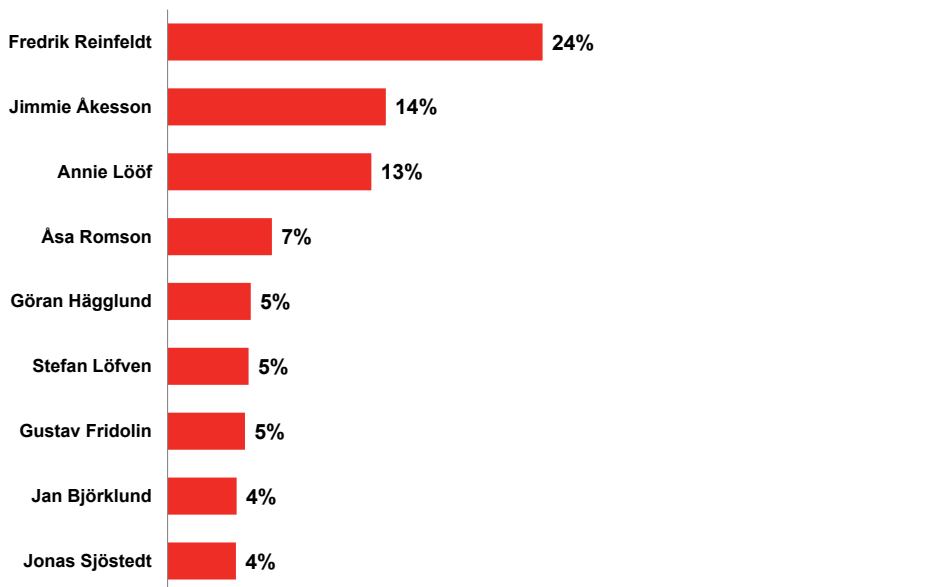




13. Vem av partiledarna skulle du helst vilja...

...ha som städhjälp

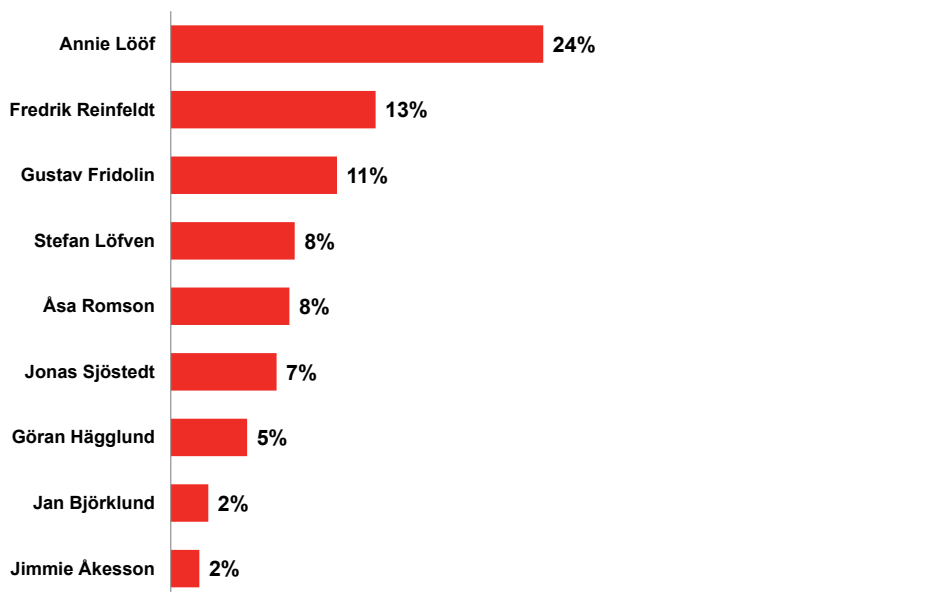
Bas: 1754



13. Vem av partiledarna skulle du helst vilja...

...ha fredagsmys med

Bas: 1754

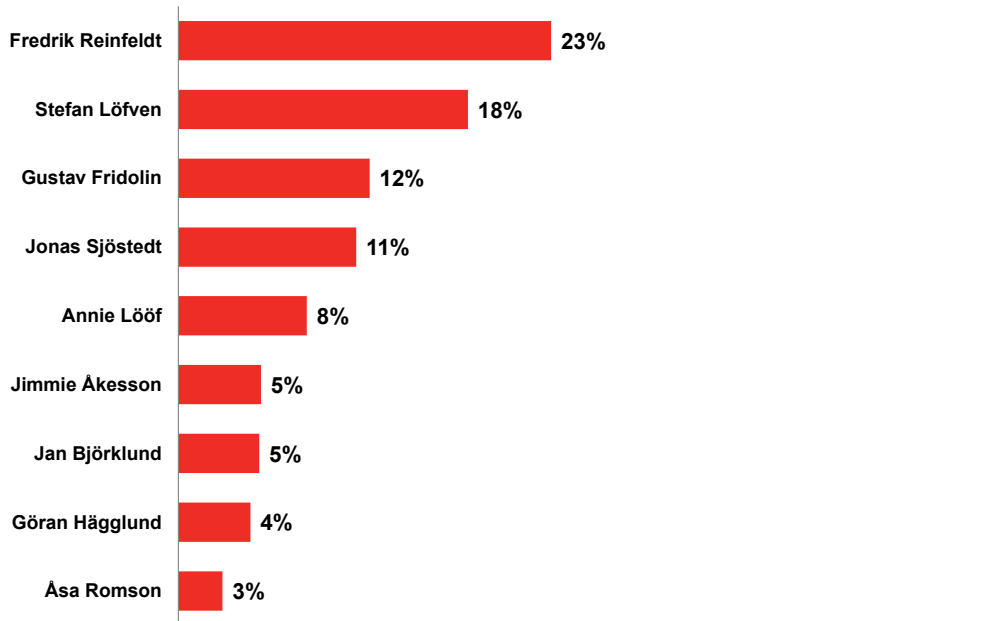




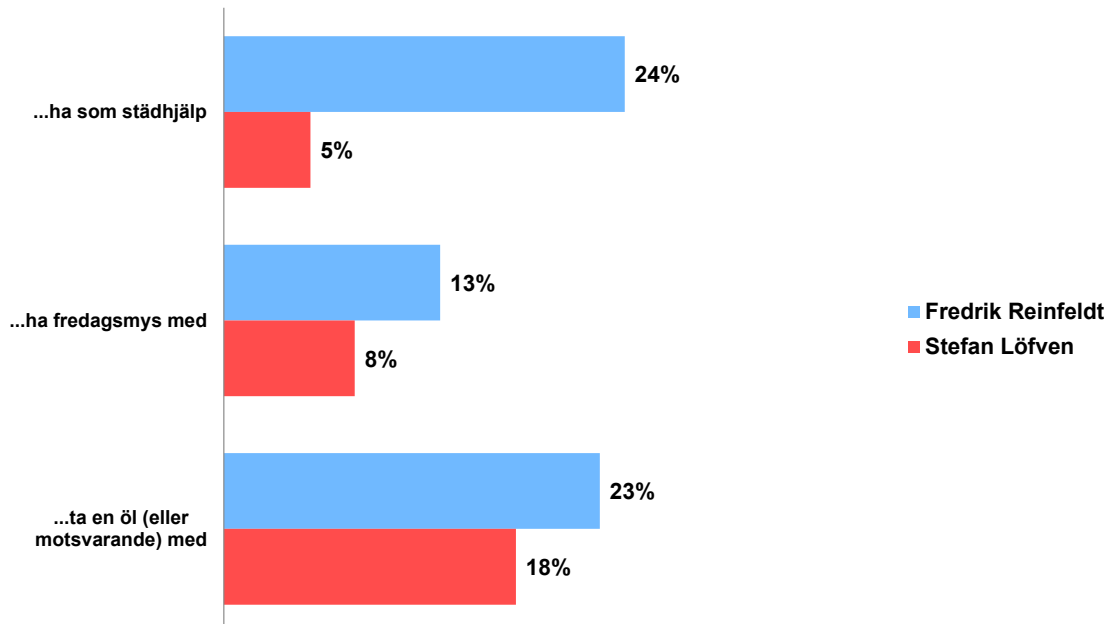
13. Vem av partiledarna skulle du helst vilja...

...ta en öl (eller motsvarande) med

Bas: 1754



Bas: 1754





Information om undersökningen

Undersökningen är genomförd i YouGovs onlinepanel under perioden 1 februari – 6 mars 2012. 1754 personer har genomfört undersökningen med en jämn spridning över perioden, det vill säga 350 per vecka i 5 veckor.

Målgrupp är kvinnor och män från 18 år och uppåt. Urvalet är representativt för den svenska befolkningen för kön, ålder, region och senaste riksdagsval.

YouGovs onlinepanel i Sverige bestående av 60 000 förrekryterade kvinnor och män i åldrarna 18+ som vill delta i undersökningar. Panelen är en så kallad accesspanel.