


YouGov[®]
What the world thinks.

Väljaropinion

i **samarbete** med Metro

Februari 2012





Kvinnorna vänsterns väljare

Denna mätning gjordes under fyra veckor, Håkan Juholt var partiledare närmare halva tiden, en vecka stod S utan partiledare och knappt en vecka med Stefan Löfven – vilket förstås gör perioden svår att analysera. Förmodligen kommer S att återhämta sig efter vinterns ras, hur mycket beror på hur väl de lyckas hålla ihop och presentera trovärdig opposition.

I de val Jonas Sjöstedt ställt upp har han alltid lyckats väl, och av denna första mätning sedan han valdes som partiordförande för Vänsterpartiet går det också bra. V-ledaren är ofta kunnig, påläst och omtyckt av fler än de som vanligtvis röstar på V, särskilt bland kvinnliga väljare. Detta är förstås en fördel för en partiledare – dock inte alltid, se på Kristdemokraternas Göran Hägglund som ofta beskrivs som populärare än sitt parti, men som ligger rejält under fyraprocentsspärren i denna mätning, och har inte legat över på länge. KD räddas ofta av taktikröster under valår, men om partiet ligger riktigt illa till året innan nästa val kan de som normalt skulle taktikrösta känna att det vore en bortkastad röst.

Miljöpartiet har fortfarande rekordsiffror och förändringen ligger inom felmarginalen. Gustav Fridolin är en populär ledare och vi kommer få se ett starkt MP framöver.

Centerpartiet och Folkpartiet är fortfarande i skugga av Moderaterna, detta brukar jämna ut sig något under valår där små partier får förhållandevis mer uppmärksamhet än i mellanvalår om nu.

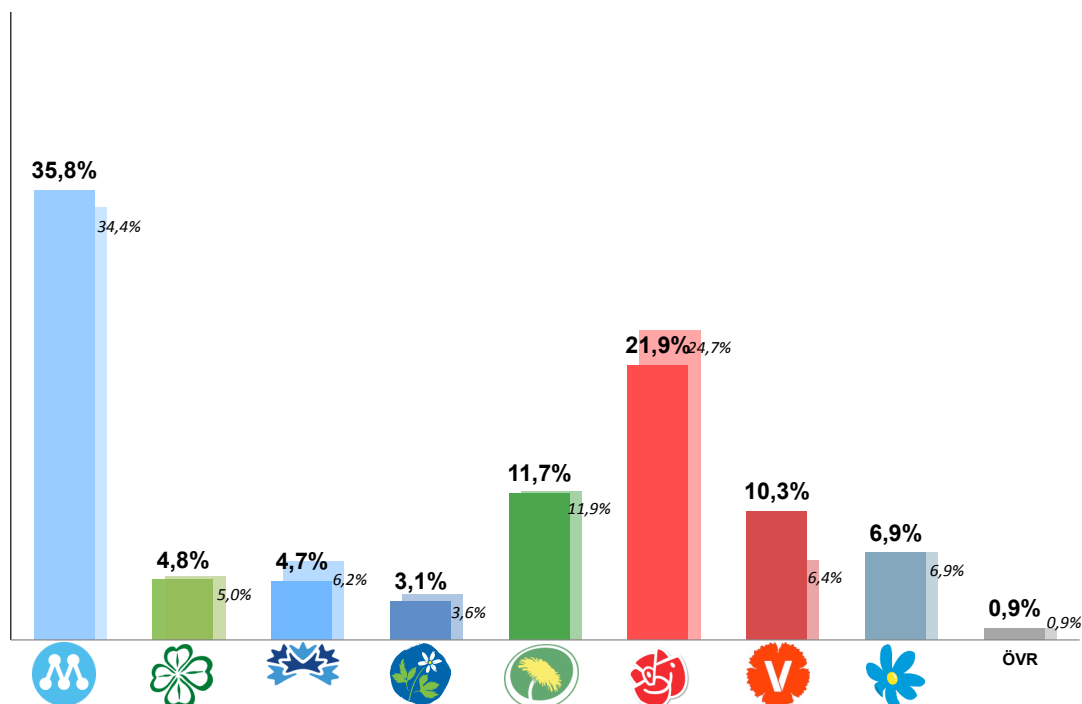
Moderaterna är ojämförbart stora och har ett starkt grepp om de ekonomiska frågorna samt har den utan tävlan populäraste partiledaren. Så har det varit under en ganska lång period, men om S stärker sin position med den nye partiledaren kan M nog komma att sjunka framöver.

Stina Morian, analyschef YouGov Opinion




Hur skulle du rösta om det vore riksdagsval i dag?

Bas: 1123



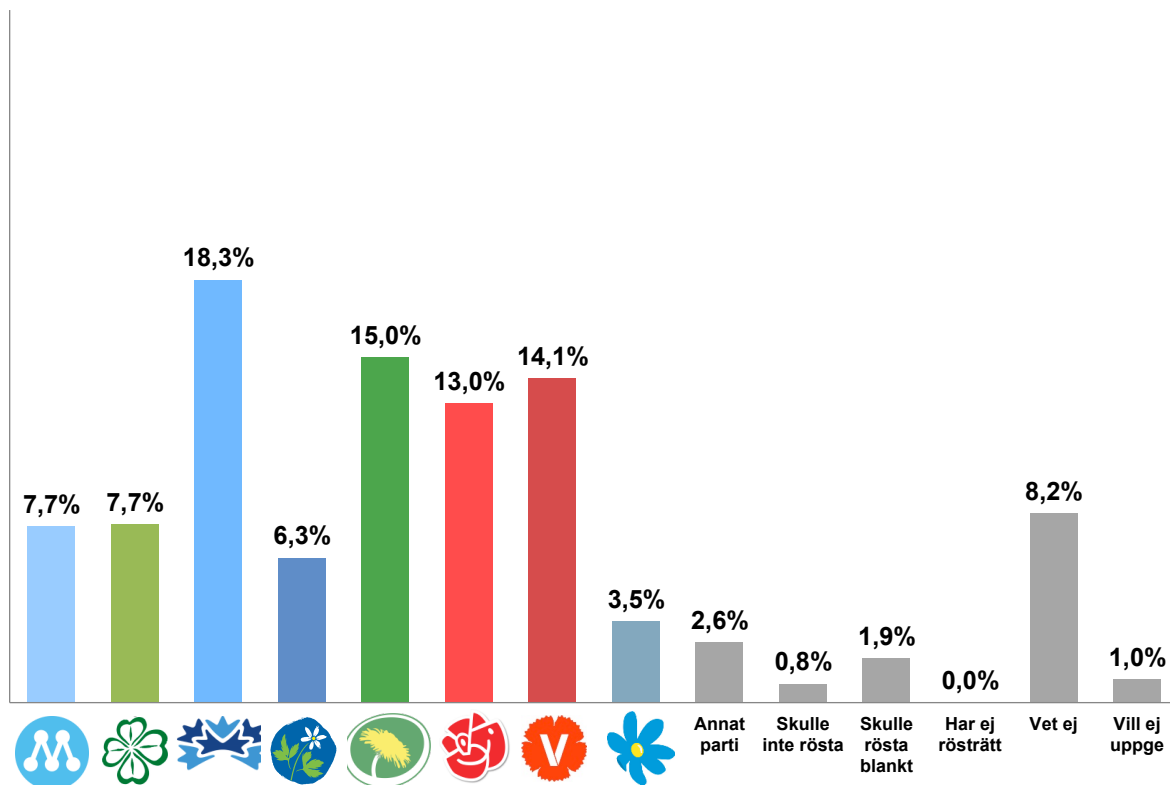
	Februari 2012	Januari 2012	December 2011	November 2011	Oktober 2011	September 2011	Riksdagsval 2010
Moderaterna	35,8%	34,4%	34,3%	32,9%	31,8%	32,7%	30,0%
Centerpartiet	4,8%	5,0%	4,5%	4,8%	4,0%	4,0%	6,6%
Folkpartiet	4,7%	6,2%	5,9%	6,5%	6,4%	6,4%	7,1%
Kristdemokraterna	3,1%	3,6%	3,4%	3,7%	4,1%	3,6%	5,6%
Miljöpartiet	11,7%	11,9%	11,2%	10,7%	10,1%	9,5%	7,3%
Socialdemokraterna	21,9%	24,7%	24,1%	24,7%	30,1%	31,1%	30,7%
Vänsterpartiet	10,3%	6,4%	6,9%	7,1%	5,8%	4,5%	5,6%
Sverigedemokraterna	6,9%	6,9%	8,9%	8,4%	7,0%	7,5%	5,7%
Annat parti	0,9%	0,9%	0,8%	1,2%	0,8%	0,8%	1,4%

	Kön			Ålder			Region	
	Alla	Kvinna	Man	18-34	35-64	65+	Storstad	Övriga Sverige
Moderaterna	35,8%	35,9%	35,7%	28,0%	38,3%	38,6%	42,6%	31,3%
Centerpartiet	4,8%	4,6%	5,0%	6,3%	3,8%	5,2%	4,6%	4,9%
Folkpartiet	4,7%	5,2%	4,2%	3,6%	4,1%	6,9%	5,9%	3,9%
Kristdemokraterna	3,1%	2,0%	4,1%	3,5%	1,8%	5,1%	2,1%	3,7%
Miljöpartiet	11,7%	14,7%	9,1%	18,3%	11,2%	6,2%	12,4%	11,3%
Socialdemokraterna	21,9%	19,7%	23,8%	19,7%	22,7%	22,4%	16,1%	25,7%
Vänsterpartiet	10,3%	12,9%	8,0%	8,9%	11,0%	10,3%	8,4%	11,5%
Sverigedemokraterna	6,9%	4,2%	9,4%	9,5%	6,7%	4,8%	7,1%	6,8%
Annat parti	0,9%	0,9%	0,9%	2,3%	0,5%	0,5%	1,0%	0,9%



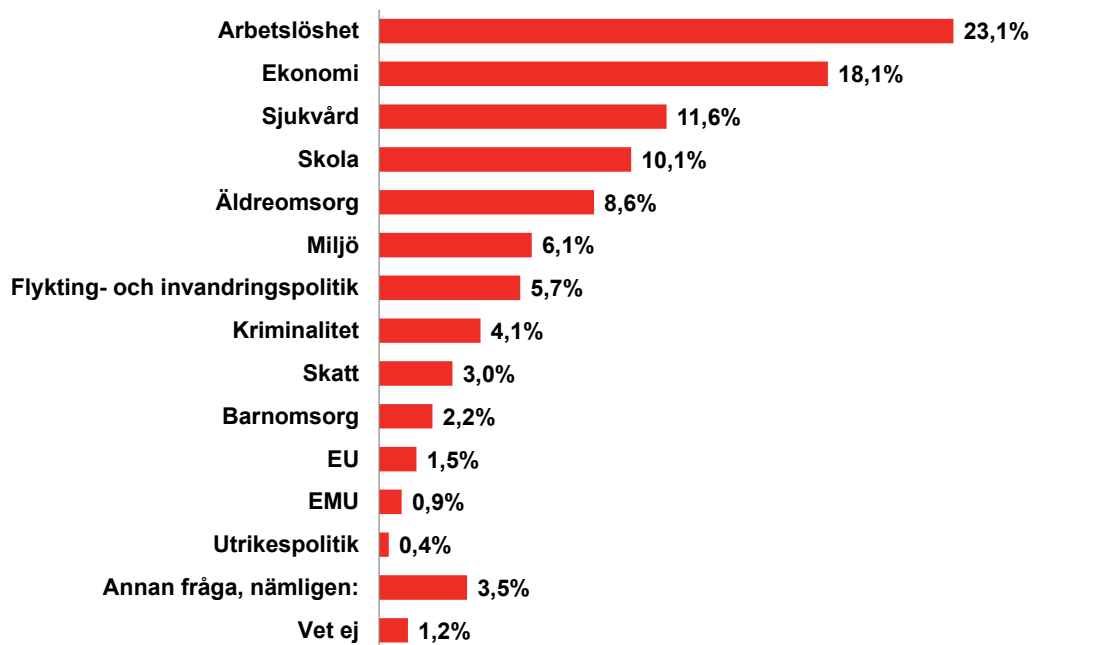
Vilket annat parti ligger närmast dina värderingar?

Bas: 1123



Oavsett vad du svarade i föregående fråga, vilken av nedan angivna politiska frågor tycker du är viktigast just nu?

BAS: 1312



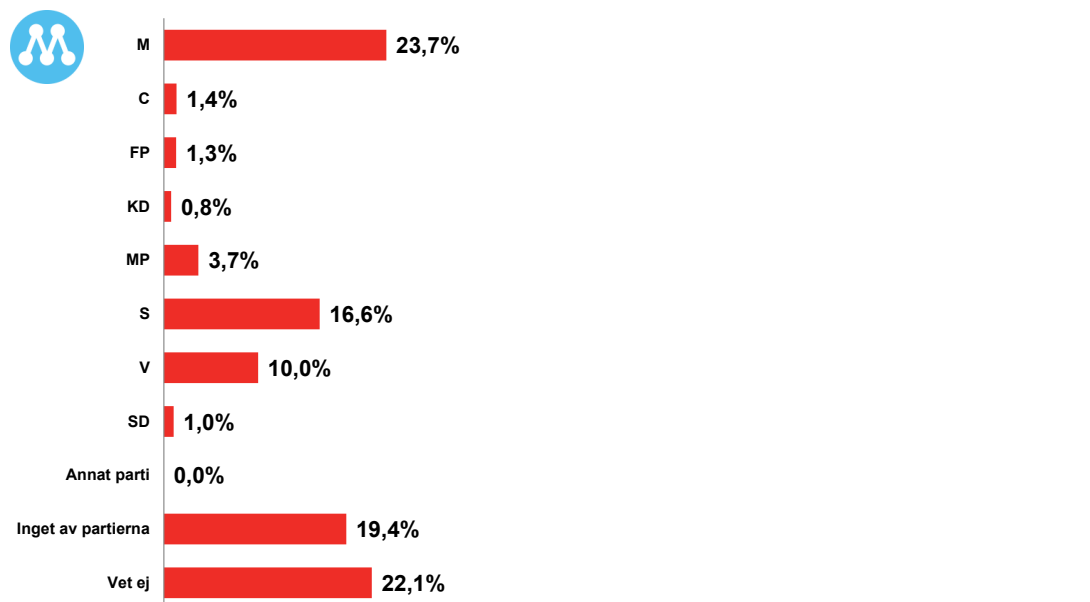
	Februari 2012	Kön		Ålder			Storstad	Region Övriga Sverige
		Kvinna	Man	18-34	35-64	65+		
Arbetslöshet	23,1%	20,1%	26,2%	27,6%	21,7%	21,4%	19,7%	25,2%
Ekonomi	18,1%	14,8%	21,4%	17,2%	17,3%	20,5%	21,5%	15,9%
Sjukvård	11,6%	14,5%	8,5%	11,5%	13,3%	8,0%	9,8%	12,7%
Skola	10,1%	11,4%	8,9%	11,6%	11,3%	6,3%	10,3%	10,1%
Äldreomsorg	8,6%	10,9%	6,3%	0,7%	6,7%	20,6%	5,0%	10,9%
Miljö	6,1%	6,6%	5,6%	8,2%	6,1%	4,2%	7,5%	5,3%
Flyktning- och invandringspolitik	5,7%	4,9%	6,5%	6,4%	6,1%	4,2%	6,6%	5,1%
Kriminalitet	4,1%	3,9%	4,3%	2,3%	4,8%	4,5%	5,3%	3,3%
Skatt	3,0%	2,8%	3,1%	4,5%	2,7%	1,8%	3,1%	2,9%
Barnomsorg	2,2%	3,4%	0,9%	4,0%	1,8%	0,9%	2,2%	2,1%
EU	1,5%	0,8%	2,2%	0,7%	1,4%	2,5%	1,8%	1,3%
EMU	0,9%	0,2%	1,6%	0,5%	1,1%	1,1%	1,3%	0,7%
Utrikespolitik	0,4%	0,6%	0,2%	-	0,4%	0,8%	0,3%	0,4%
Annan fråga, nämligen:	3,5%	3,7%	3,4%	2,1%	4,4%	3,2%	4,3%	3,0%
Vet ej	1,2%	1,5%	0,8%	2,7%	0,9%	0,1%	1,4%	1,0%



Bortsett från vad du röstar på, vilket av de politiska partierna tycker du driver denna fråga bäst just nu?

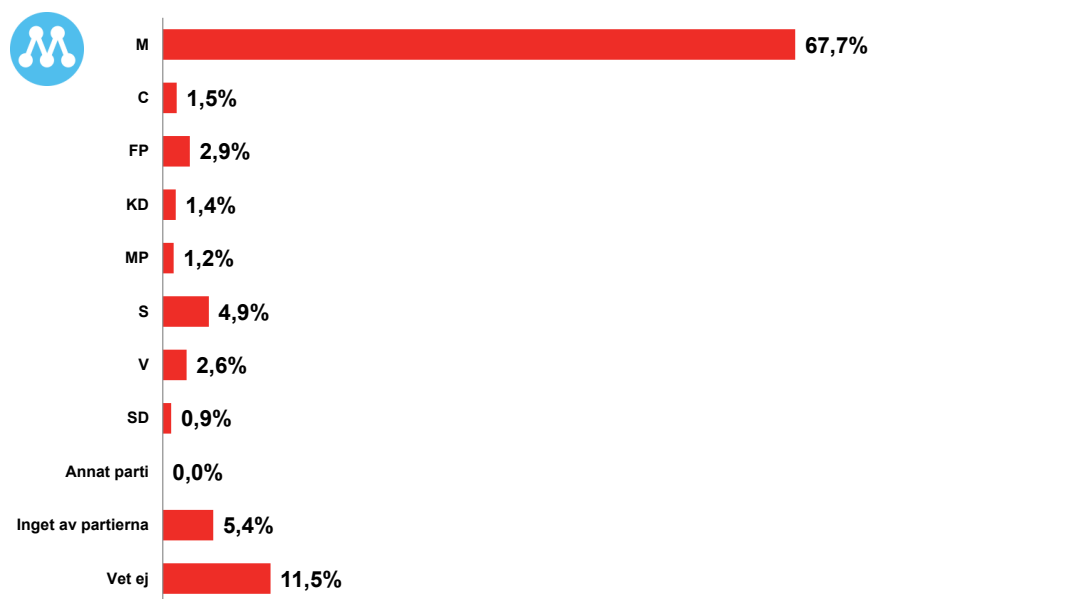
Arbetslöshet

Bas: 303



Ekonomi

Bas: 237

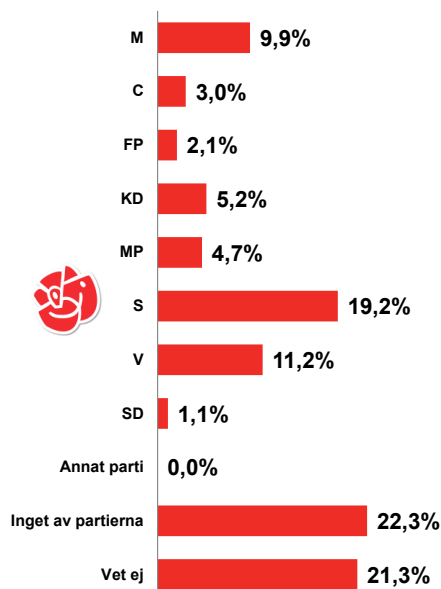




Bortsett från vad du röstar på, vilket av de politiska partierna tycker du driver denna fråga bäst just nu?

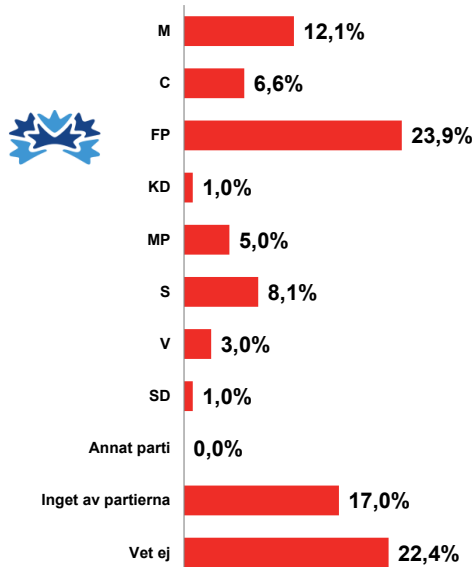
Sjukvård

Bas: 152



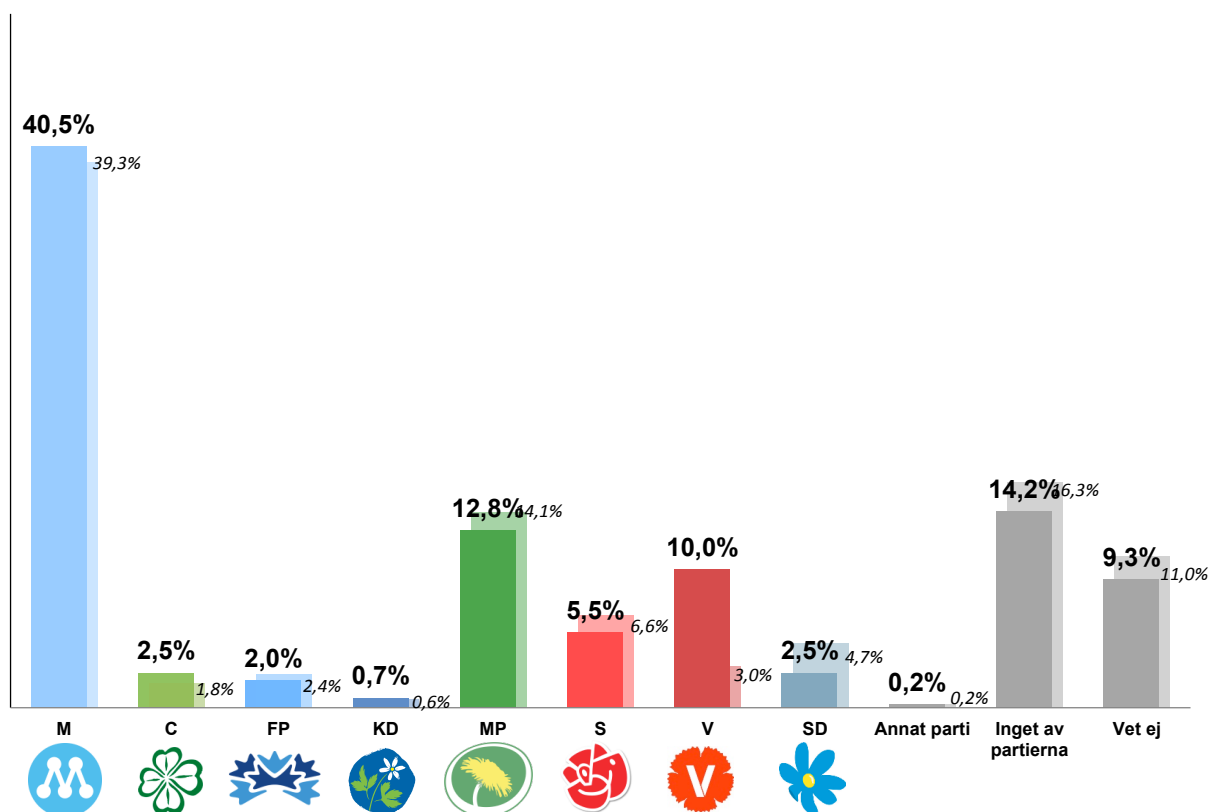
Skola

Bas: 133



Bortsett från vad du röstar på, vilket av de politiska partierna tycker du gör bäst ifrån sig just nu?

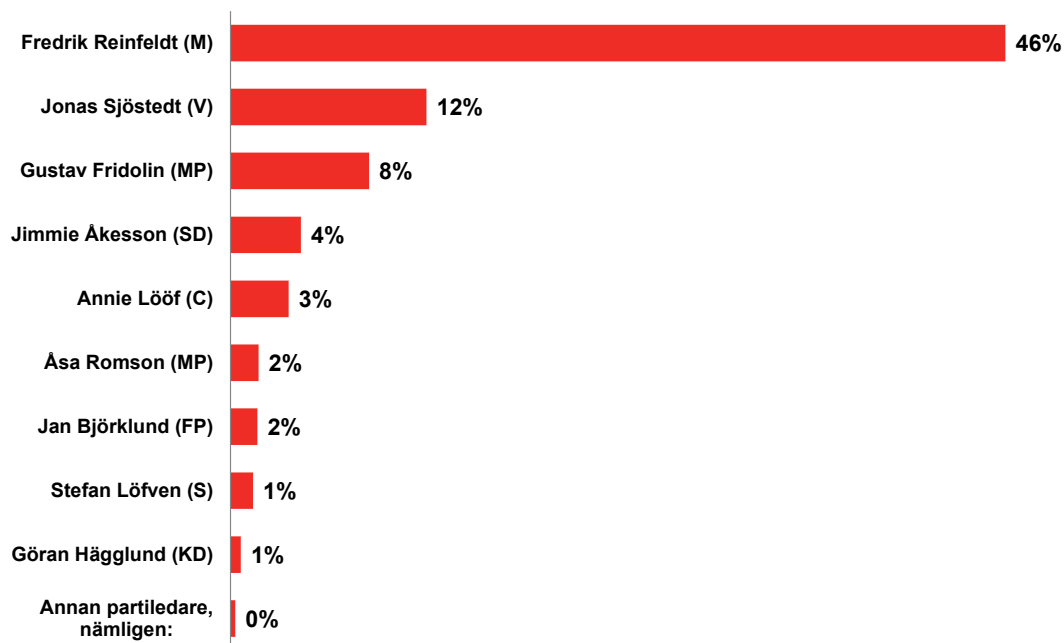
Bas: 1312





Bortsett från vad du röstar på, vilken partiledare tycker du gör bäst ifrån sig?

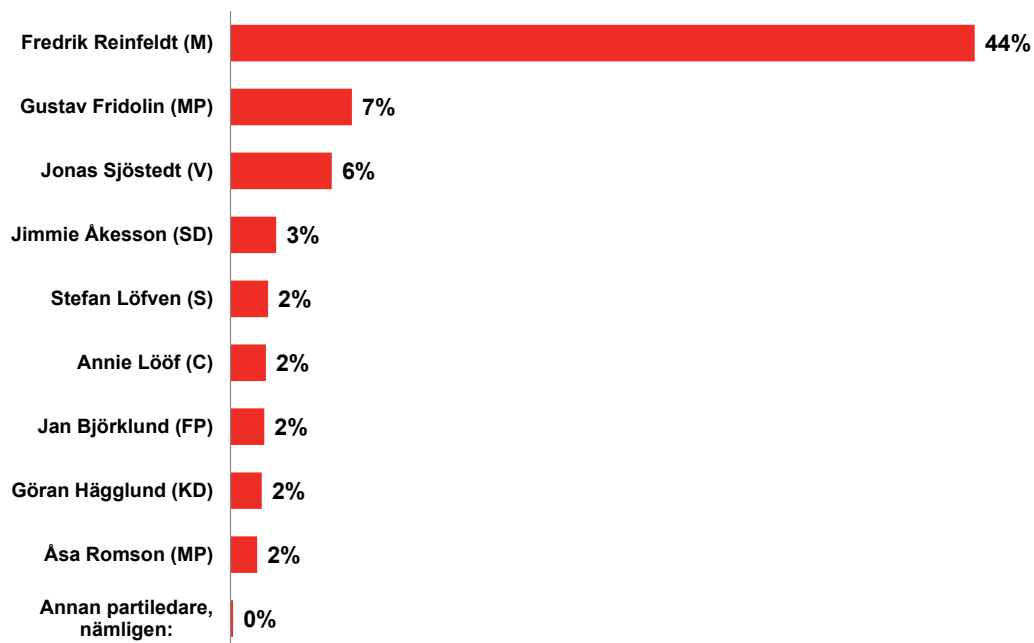
Bas: 1312





Bortsett från vad du röstar på, vilken partiledare har du störst förtroende för?

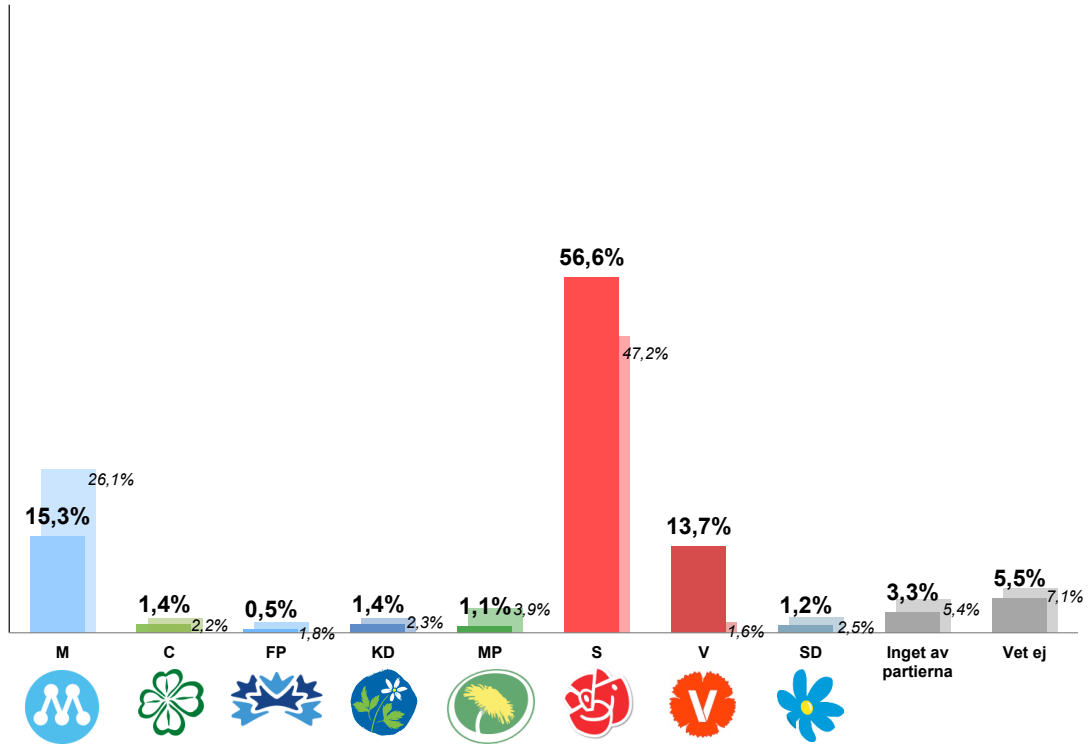
Bas: 1312





Vilket politiskt parti tycker du syns mest just nu?

Bas: 1312

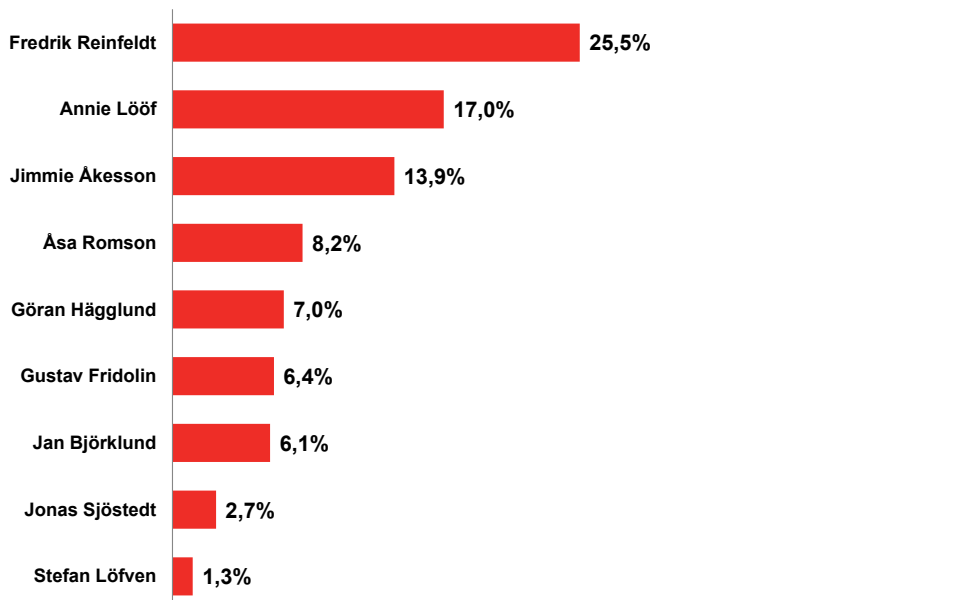




13. Vem av partiledarna skulle du helst vilja...

...ha som städhjälp

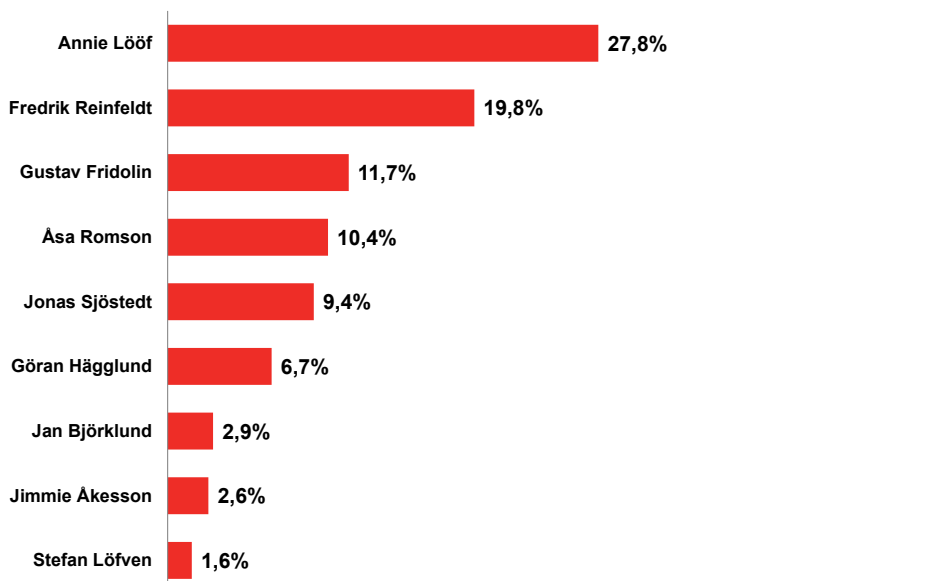
Bas: 1230



13. Vem av partiledarna skulle du helst vilja...

...ha fredagsmys med

Bas: 1230

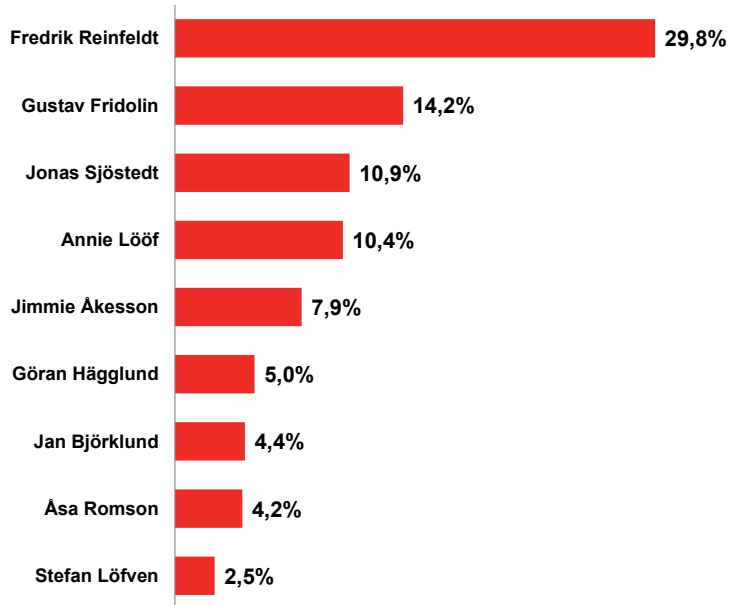




13. Vem av partiledarna skulle du helst vilja...

...ta en öl (eller motsvarande) med

Bas: 1230





Information om undersökningen

Undersökningen är genomförd i YouGovs onlinepanel under perioden 2 januari – 1 februari 2012. 1509 personer har genomfört undersökningen med en jämn spridning över perioden, det vill säga 350 per vecka i 4,5 veckor.

Målgrupp är kvinnor och män från 18 år och uppåt. Urvalet är representativt för den svenska befolkningen för kön, ålder, region och senaste riksdagsval.

YouGovs onlinepanel i Sverige bestående av 60 000 förrekryterade kvinnor och män i åldrarna 18+ som vill delta i undersökningar. Panelen är en så kallad accesspanel.