


Väljaropinion

i **samarbete** med Metro

Maj 2013





Vinnare i vinstkarusellen

I spåren av vinstdebatten i välfärden går Vänsterpartiet framåt. Förmodligen har några S-sympatisörer gått till Vänsterpartiet för att de inte är nöjda med den kompromiss som S-kongressen kom fram om privata alternativ i välfärden och huruvida dessa får gå med vinst eller inte. Kongressen var under mätperioden.

Däremot kommer förmodligen andra väljare till Socialdemokraterna på grund av beslutet. Väljarkåren är nämligen inte så stabil som det tycks i undersökningarna, utan flödet mellan partierna är sådant att totalen inte påverkas jättemycket, men vandrarna utgör en stor del av opinionen. Dock minskar S något i denna mätning, men det är inom felmarginalen.

Centerpartiet är mätningens överraskning, men vinterns stormar kring partiet har mojnät. Partiledaren Annie Lööf har dock den lägsta förtroendesiffran av alla partiledare. Inte ens en procent av väljarna har mest förtroende för henne – vilket förstås betyder att partiet trots denna uppgång har en del uppförsbacke kvar.

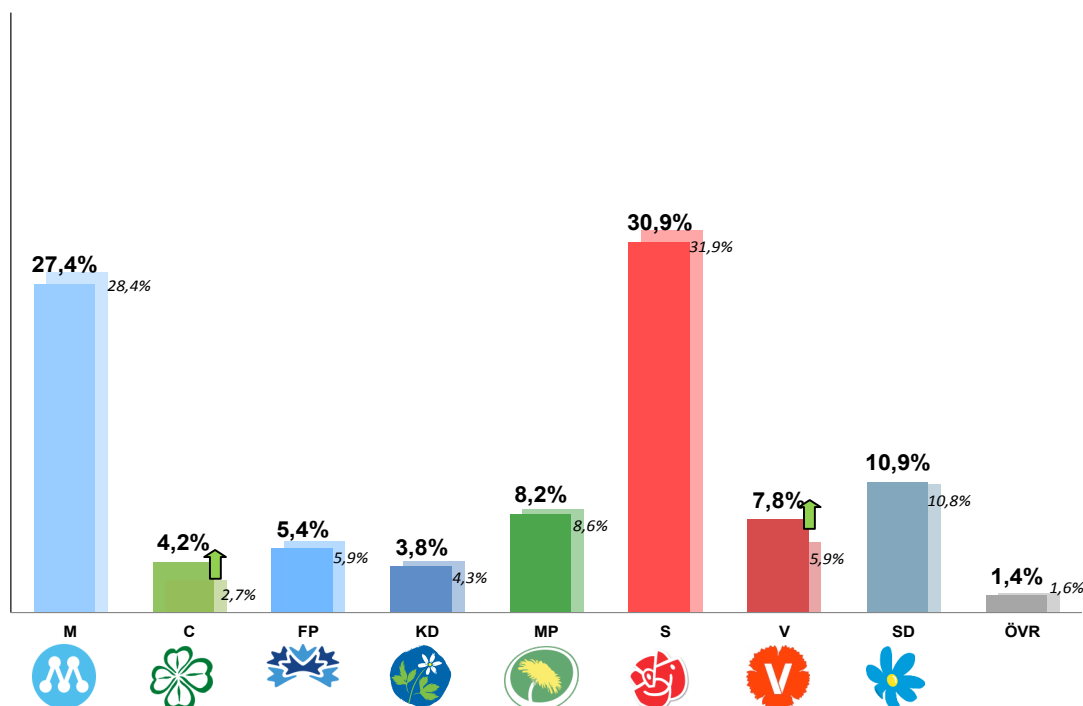
De tidigare rödgröna har en klar ledning även om inte de heller har majoritet i riksdagen om det vore val i dag. Men det är fortsatt bekymmersamt för alliansen, trots att C numer är över riksdagsspärren.

Stina Morian, opinionsanalytiker YouGov Opinion



Hur skulle du rösta om det vore riksdagsval i dag?

Bas: 1525

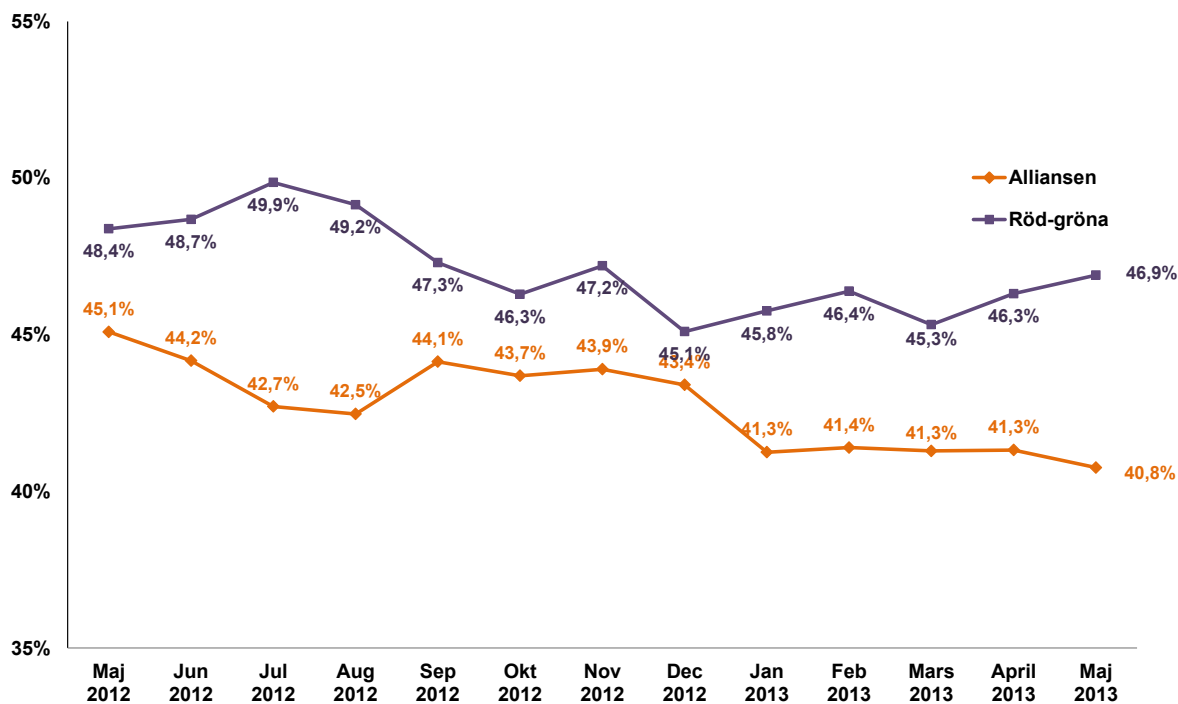
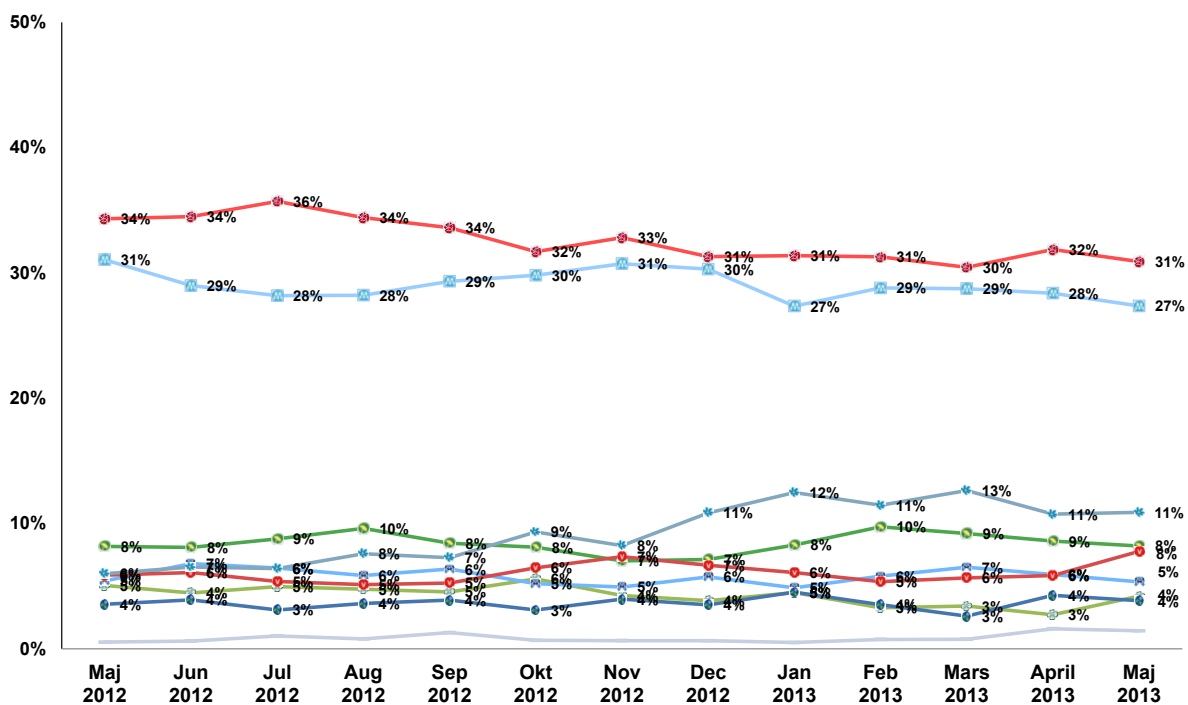


	Maj 2013	April 2013	Mars 2013	Februari 2013	Januari 2013	December 2012	Riksdagsval 2010
Moderaterna	27,4%	28,4%	28,7%	28,8%	27,4%	30,3%	30,0%
Centerpartiet	4,2%	2,7%	3,4%	3,3%	4,5%	3,8%	6,6%
Folkpartiet	5,4%	5,9%	6,5%	5,8%	4,9%	5,7%	7,1%
Kristdemokraterna	3,8%	4,3%	2,6%	3,5%	4,5%	3,5%	5,6%
Miljöpartiet	8,2%	8,6%	9,2%	9,7%	8,3%	7,1%	7,3%
Socialdemokraterna	30,9%	31,9%	30,5%	31,3%	31,4%	31,3%	30,7%
Vänsterpartiet	7,8%	5,9%	5,7%	5,4%	6,1%	6,7%	5,6%
Sverigedemokraterna	10,9%	10,8%	12,6%	11,5%	12,5%	10,9%	5,7%
Annat parti	1,4%	1,6%	0,8%	0,8%	0,5%	0,7%	1,4%

	Alla	Kön		Ålder			Region	
		Kvinna	Man	18-34	35-64	65+	Storstad	Övriga Sverige
Moderaterna	27,4%	27,7%	27,1%	27,1%	26,0%	30,4%	32,3%	24,2%
Centerpartiet	4,2%	5,0%	3,5%	7,0%	3,3%	3,6%	2,9%	5,0%
Folkpartiet	5,4%	5,1%	5,6%	3,5%	5,1%	7,5%	7,0%	4,3%
Kristdemokraterna	3,8%	3,5%	4,2%	3,1%	3,1%	5,9%	3,4%	4,1%
Miljöpartiet	8,2%	10,7%	5,9%	13,9%	7,9%	3,6%	11,7%	5,9%
Socialdemokraterna	30,9%	32,0%	29,9%	20,3%	36,1%	30,1%	22,6%	36,3%
Vänsterpartiet	7,8%	9,0%	6,7%	9,9%	7,5%	6,4%	7,5%	8,0%
Sverigedemokraterna	10,9%	6,8%	14,6%	11,5%	10,2%	11,8%	10,7%	11,0%
Annat parti	1,4%	1,5%	1,4%	3,3%	1,2%	0,2%	1,6%	1,4%



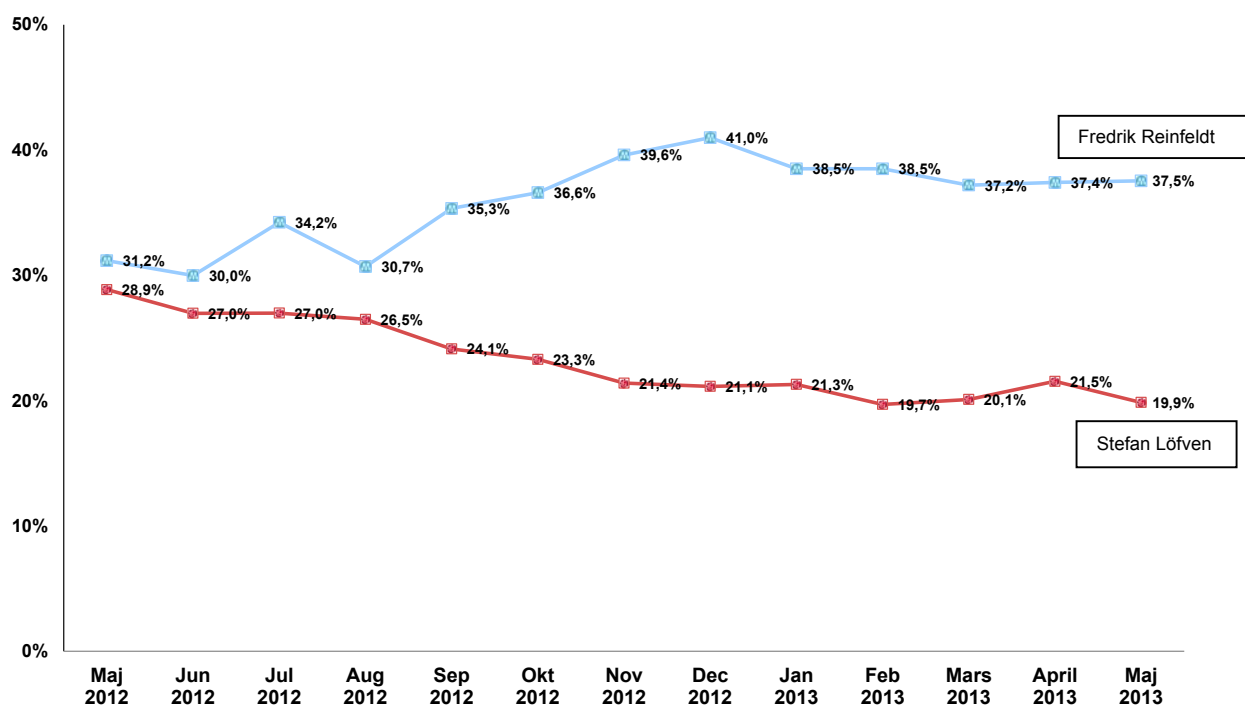
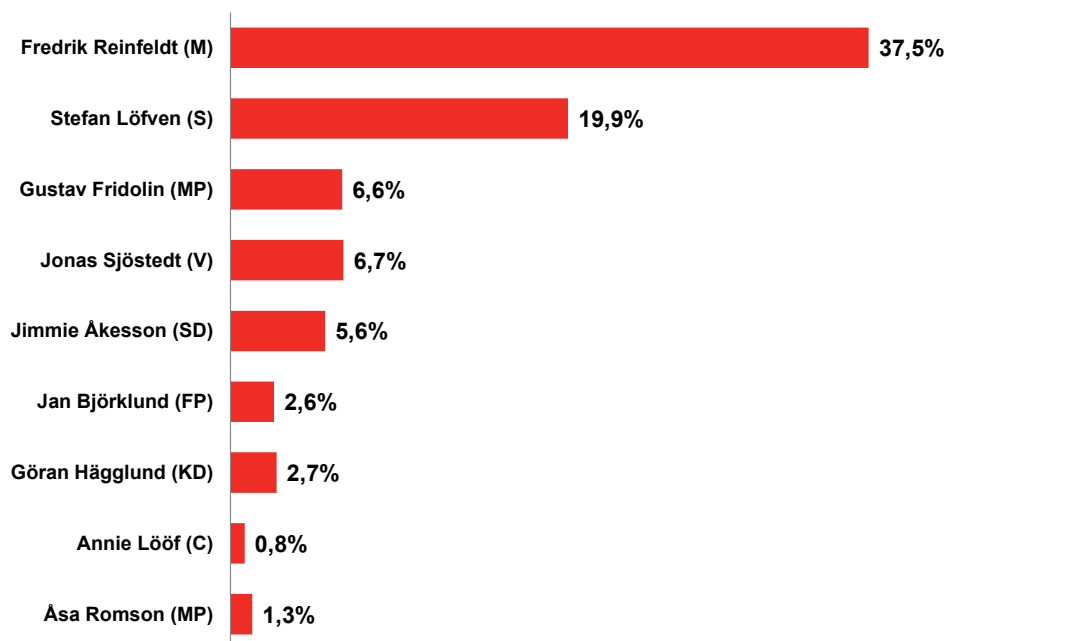
Hur skulle du rösta om det vore riksdagsval i dag?





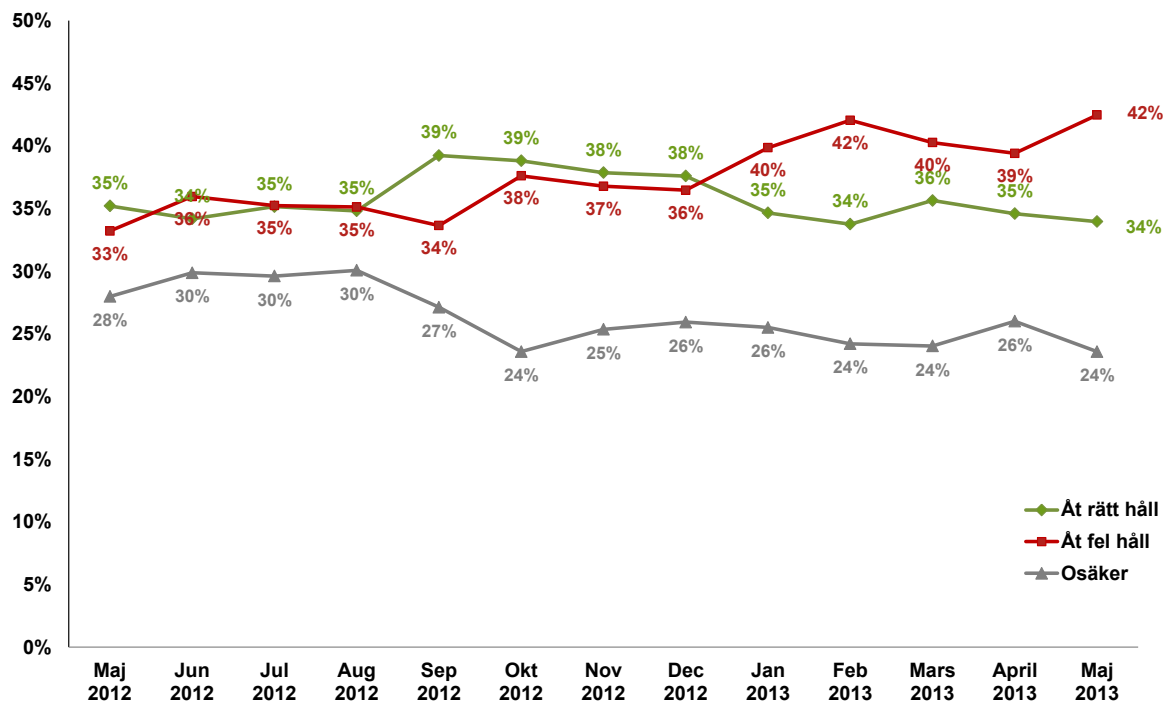
Bortsett från vad du röstar på, vilken partiledare har du störst förtroende för?

Bas: 1797





Tycker du att Sverige i dag generellt sett är på väg åt rätt håll eller fel håll?





Information om undersökningen

Undersökningen är genomförd i YouGovs onlinepanel under perioden 3 april 2013 – 7 maj 2013. 1797 personer har genomfört undersökningen med en jämn spridning över perioden, det vill säga 360 per vecka i 5 veckor.

Målgrupp är kvinnor och män från 18 år och uppåt. Urvalet är representativt för den svenska befolkningen för kön, ålder, region och senaste riksdagsval.

YouGovs onlinepanel i Sverige bestående av 60 000 förrekryterade kvinnor och män i åldrarna 18+ som vill delta i undersökningar. Panelen är en så kallad accesspanel.