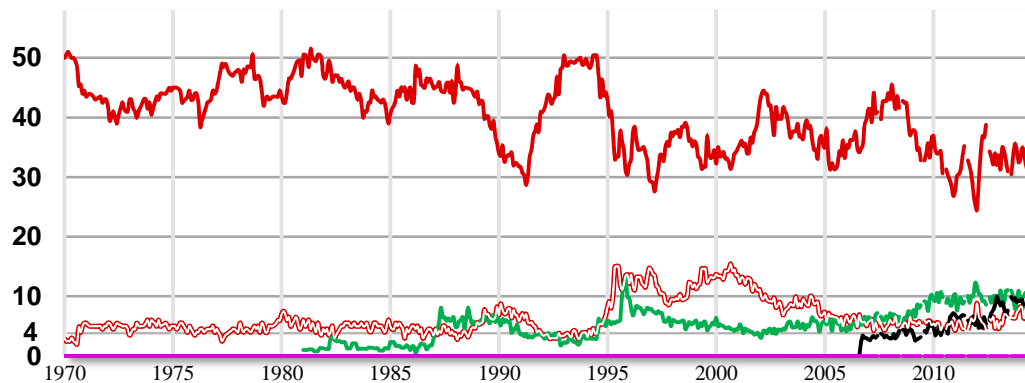



Väljarbarometern

SVENSKA DAGBLADET

sifo



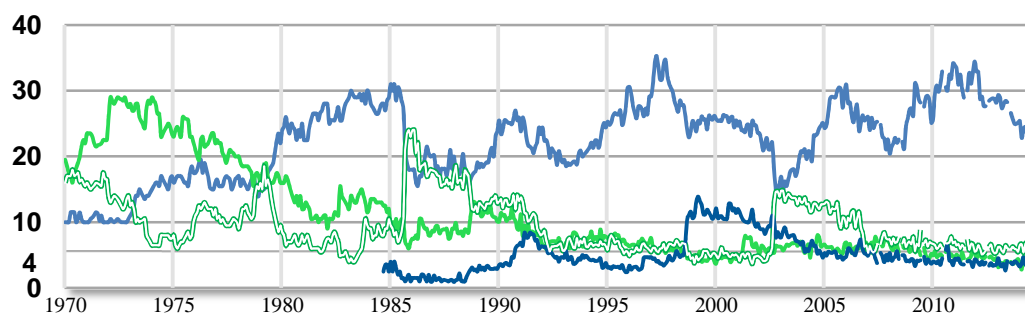
s 29,4 


mp 13 

v 6,4 


sd 9 

fi 3,4 



m 21,2 

fp 6,8 

c 5,5 

kd 3,5 

"Vilket parti skulle du rösta på i riksdagsvalet om det var val i dag?"

Procent	2014 jun	2014 maj	2014 apr	2013 jun	2012 jun	2011 jun	2010 valet
Socialdemokraterna	29,4	30,9	32,1	31,0	38,8	35,2	30,7
Vänsterpartiet	6,4	7,3	8,4	6,5	4,4	4,5	5,6
Miljöpartiet	13,0	10,3	10,6	11,0	8,6	9,1	7,3
Moderaterna	21,2	23,2	24,5	28,3	27,6	29,0	30,1
Centerpartiet	5,5	5,0	3,8	4,0	4,8	4,5	6,6
Folkpartiet	6,8	7,0	6,7	6,0	5,6	6,2	7,1
Kristdemokraterna	3,5	3,5	3,6	4,1	3,9	3,6	5,6
Sverigedemokraterna	9,0	8,8	8,3	7,6	5,4	6,8	5,7
Feministiskt Initiativ	3,4	0,0	0,0	-	-	-	-
Övriga	1,9	4,1	2,2	1,6	0,9	1,1	1,4
Totalt	100,0	100,0	100,0	100,0	100,0	100,0	100,1
Andel röstberättigade som röstar blankt eller ej anger parti, procent	9,9	12,4	15,0	13,6	11,9	11,8	
Antal intervjuer	1 922	2 888	1 933	1 925	1 919	1 909	

Intervjuer genomförda 02 - 12 jun 2014

Copyright © 2014 Sifo och SvD-GP

En förändring i förhållande till föregående mätning skall, för att vara utanför den statistiska felmarginalen, vid ett urval om 1.922 intervjuer vara större än

Den statistiska felmarginalen för en enskild mätning vid ett urval om 1.922 personer är

±2,9 procentenheter för s
±2,1 procentenheter för mp
±1,5 procentenheter för v
±1,8 procentenheter för sd
±1,1 procentenheter för fi

±2,6 procentenheter för m
±1,6 procentenheter för fp
±1,4 procentenheter för c
±1,1 procentenheter för kd

±2,0 procentenheter för s
±1,5 procentenheter för mp
±1,1 procentenheter för v
±1,3 procentenheter för sd
±0,8 procentenheter för fi

±1,8 procentenheter för m
±1,1 procentenheter för fp
±1,0 procentenheter för c
±0,8 procentenheter för kd