


# LIETUVOS GYVENTOJAI

Pirmojo 1923 m. rugsėjo 17 d.  
visuotino gyventojų surašymo duomenys.



## POPULATION DE LA LITHUANIE.

Données du premier recensement  
du 17 septembre 1923.

-----

# I Ž A N G A.

Reikalas padaryti visuotinį gyventojų surašymą buvo jaučiamas nuo pat Lietuvos Nepriklausomybės paskelbimo dienos, t. y. dar nuo 1918 m. Tačiau dėl įvairių priežasčių, ypačiai dėl valstybės sienos nepastovumo, tas reikalas negalėjo būti tada įgyvendintas. Nors ir 1923 metais valstybės siena nebuvo dar galutinai nustatyta, kaip kad ji nenustatyta ir šiandien (1925 m.), tačiau įvairūs valstybės reikalai paskatino Centr. Stat. Biūrą pristatyti Vyriausybei tam tikrą įstatymo projektą visuotiniam gyventojų surašymui dar 1922 m. Tas projektas buvo Steigiamojo Seimo priimtas 1922 m. spalio mėn. 5 dieną ir paskelbtas „Vyr. Žin.“ 111 Nr. Įstatymo tekstas skamba taip:

— 869 —

Einąs Respublikos Prezidento Pareigas Steigiamojo Seimo Pirmininkas skelbia šį Steigiamojo Seimo 1922 m. spalio mėn. 5 d. priimtą įstatymą.

## Visuotinio Lietuvos gyventojų surašymo įstatymas.

### § 1.

Lietuvos Respublikos gyventojų skaičiui, sudėčiai ir gyvenamomis vietomis paskirstymui išaiškinti daromas visuotinis gyventojų surašymas.

Visuotinio surašymo laiką, jo programas ir organizaciją kiekvieną kartą nustato Ministrų Kabinetas, bet laikas nuo vieno surašymo ligi kito neturi būti ilgesnis kaip 10 metų.

### § 2.

Surašomi visi gyventojai, kurie surašymo metu yra Lietuvos Respublikos teritorijoje.

### § 3.

Visuotiniam gyventojų surašymui atlikti lėšos skiriamos iš Valstybės lėšų.

### § 4.

Visuotiniam surašymui daryti Ministrų Kabinetas leidžia reikalingų instrukcijų.

### § 5.

Visuotinį surašymą darant, atsisakiusieji suteikti reikalaujamų žinių, arba davę žinomai melagingų žinių, taip pat tie, kurie nepildė surašymams nustatytų taisyklių, baudžiami administraciniu keliu pinigine buda ligi 100 litų arba areštu nuo 1 dienos ligi 3 mėnesių.

*A. Stulginskis*

E. Respublikos Prezidento Pareigas Steigiamojo Seimo Pirmininkas.

*Galvanauskas*

Ministeris Pirmininkas.

Kaunas, 1922 m. spalio mėn. 11 d.

# INTRODUCTION.

Le besoin d'un recensement de la population se fit sentir dès les premiers jours de la déclaration de l'indépendance de la Lithuanie, c. à d. en 1918. Mais, par suite de différentes circonstances, surtout en vue de l'instabilité des frontières de l'Etat, ce recensement ne put être effectué. Nonobstant qu'en 1923 les frontières n'étaient pas encore stabilisées, comme, d'ailleurs, elles ne le sont pas actuellement (en 1925), divers intérêts d'Etat obligèrent le Bureau Central de Statistique de présenter encore en 1922 au Gouvernement un projet de loi sur le dénombrement général de la population. Ce projet fut approuvé par l'Assemblée Constituante le 5 octobre 1922 et publié dans le Nr. 111 des „Vyr. Žinios“. La loi en question est rédigée comme suit:

— 869 —

En fonction de Président de la République, le Président de l'Assemblée Constituante promulgue la loi adoptée par l'Assemblée Constituante le 5 octobre 1922.

## Loi relative au recensement général de la population de la Lithuanie.

### § 1.

Le recensement est effectué dans le but de déterminer le nombre des habitants de la Lithuanie, les nationalités dont ils se composent et leur répartition par localités habitées.

Les programmes, l'organisation et la date du recensement sont établis chaque fois par le Cabinet des Ministres, mais l'intervalle entre deux recensements ne peut dépasser 10 ans.

### § 2.

Tous les habitants se trouvant au moment du recensement sur le territoire de la République Lithuanienne, sont soumis au recensement.

### § 3.

Les fonds nécessaires au recensement de la population sont avancés par le Trésor.

### § 4.

Le Cabinet des Ministres publie les instructions indispensables au recensement.

### § 5.

Les personnes refusant, lors du recensement, de fournir les renseignements exigés, ou fournissant intentionnellement de faux ainsi que celles qui ne remplissent pas les règlements publiés en vue du recensement sont soumises, par ordre administratif, soit à une amende de 100 lt., soit à une arrestation variant de 1 jour à 3 mois.

*A. Stulginskis*

en fonction de Président de la République,  
le Président de l'Assemblée Constituante.

*Galvanauskas*

Président du Conseil des Ministres.

Kaunas, le 11 octobre 1922.

Einant minėto įstatymo 1 §, Ministerių Kabinetas paskelbė 1923 m. sausio 15 dieną „Visuotinio Lietuvos gyventojų surašymo taisyklės“ („Vyr. Žin.“ 122 Nr.), kurios buvo kovo 28 dieną („Vyr. Žin.“ 129 Nr.) kiek ištaisytos. Galutinoji tų taisyklių redakcija skamba taip:

— 934 —

## Visuotinio Lietuvos gyventojų surašymo taisyklės.

### I.

#### Bendrieji dėsniai.

§ 1. Gyventojų surašymo tikslas yra surinkti apie kiekvieną asmenį šias žinias: a) pavardė, vardas, b) santykiai su šeimyna ir ūkiu, c) lytis ir amžius, d) tikyba, e) tautybė, f) kurio-  
mis kalbomis kalba, g) šeimos padėtis, k) ar moka rašyti ir skaityti ir kokį mokslą ėjęs, l) pagrindinis ir antraeilinis užsiėmimas, m) kurį darbą dirba namie, pramonėje arba įstaigoje, n) ar turi darbą, nekilnojamąjį turtą, o) svetimšalių pilietybė.

§ 2. Surašant gyventojus, miestuose surašoma gyvenamieji butai, žemės ūkiuose— žemės ūkiai.

§ 3. Sąrašai daromi tam tikruose blankuose, įrašant žinias, kurios nurodytos šių taisyklių § 1. Visos surašymo žinios taikomos vienai dienai, kurią nustato Ministerių Kabinetas.

### II.

#### Gyventojų surašymo įstaigos.

§ 4. Visuotiniam gyventojų surašymui vykdyti ir tvarkyti steigiami:

- a) Vyriausioji Surašymo Komisija ir
- b) apygardų surašymo komisijos.

§ 5. Vyriausiąją Surašymo Komisiją sudaro pirmininkas ir 5 nariai, kurių tarpe yra Centralinio Statistikos Biūro direktorius.

Vyriausios Surašymo Komisijos pirmininką ir narius skiria Ministerių Kabinetas.

§ 6. Apygardų surašymo komisijas sudaro:

- 1) pirmininkas, kurį skiria Vyriausioji Surašymo Komisija ir
- 2) nariai:
  - a) apskrities savivaldybės atstovas, kurį renka apskrities valdyba,
  - b) Žemės Ūkio ir Valstybės Turtų Ministerijos atstovas,
  - c) mokesnių inspektorius ir
  - d) Vidaus Reikalų Ministerijos atstovas.

§ 7. Vyriausios surašymo komisijos ir apygardų surašymo komisijų pirmininkai turi teisės kviešti į komisiją žmones, kurie gali būti naudingi surašymo darbui.



Conformément au § 1 de ladite loi, le Cabinet des Ministres publia le 15 janvier 1923 les „Règlements relatifs au recensement général de la population de la Lithuanie“ (dans le Nr. 122 des „Vyr. Žin.“), qui furent légèrement modifiés le 28 mars (Nr. 129 des „Vyr. Žin.“). Leur rédaction définitive est la suivante:

— 934 —

## Règlements relatifs au recensement général de la population de la Lithuanie.

### I.

#### Règlements généraux.

##### § 1.

Le recensement s'effectue dans le but de recueillir sur chaque habitant les informations suivantes: a) nom et prénom, b) sa position quant à sa famille et à sa propriété, c) sexe et âge, d) confession, e) nationalité, f) langue parlée, g) état civil, h) lettré ou non et degré d'instruction, l) profession principale et secondaire, m) espèce de travail accompli soit à domicile, soit dans une entreprise industrielle, soit dans un établissement, n) s'il a ou non une occupation, s'il possède un bien immeuble, o) sujétion des étrangers.

##### § 2.

En recensant la population urbaine on dénombre les logements, en recensant la population rurale on dénombre les propriétés, fermes, métairies.

##### § 3.

Le recensement s'effectue sur des formulaires spécialement élaborés à cet effet, en y inscrivant les renseignements indiqués pour une certaine date fixée par le Cabinet des Ministres.

### II.

#### Institutions chargées du recensement de la population.

Pour l'organisation et la mise en exécution du recensement général de la population sont instituées:

- a) Une Commission Supérieure de recensement et
- b) des commissions d'arrondissement.

##### § 5.

La Commission Supérieure de recensement comprend un Président et 5 membres, au nombre desquels se trouve le Directeur du Bureau Central de Statistique.

Le Président et les membres sont nommés par le Cabinet des Ministres.

##### § 6.

Les commissions d'arrondissement comprennent chacune:

- 1) un Président nommé par la Commission Supérieure de recensement et
- 2) des membres:

- a) un représentant de la municipalité, élu par le Conseil municipal du district,
- b) un représentant du Ministère de l'Agriculture et des Domaines de l'Etat,
- c) l'inspecteur des contributions directes et
- d) un représentant du Ministère de l'Intérieur.

##### § 7.

Les Présidents de la Commission Supérieure de recensement et des commissions d'arrondissement ont le droit d'inviter à la Commission des personnes pouvant être utiles au recensement.

§ 8. Apygardos dalinamos surašymo rajonais. Rajonų surašymo darbui vesti skiriami tų rajonų vedėjai. Surašymo rajonai dalinami surašymo apylinkėmis.

§ 9. Vietos surašymo komisijų darbo pradžią ir tvarką nustato Vyriausioji Surašymo Komisija.

§ 10. Vyriausios Surašymo Komisijos reikalų vedimo tvarką nustato Komisijos pirmininkas.

Apygardų komisijų reikalams tvarkyti jų pirmininkai skiria reikalingus žmones, kuriuos tvirtina Vyriausioji Surašymo Komisija.

Šių taisyklių 11 §, p.p. a ir g nurodytais klausimais Vyriausioji Surašymo Komisija gali atsiklausti Centralinio Statistikos Biūro direktoriaus ir mokslo autoritetų nuomonių.

§ 11. Vyriausiajai Surašymo Komisijai pavedama:

- a) visus priruošiamuosius surašymo darbus vesti;
- b) surašymo blankų formą ir surašymo instrukcijas tvirtinti;
- c) vietos surašymo komisijų darbą tvarkyti ir prižiūrėti;
- d) apygardų komisijų pristatytus padalinimo rajonais ir apylinkėmis projektus tvirtinti, jų sienas aiškiai nustatyti ir rajonų vedėjus tvirtinti;
- e) gyventojų surašymui reikalingus tarnautojus samdyti;
- f) komisijos išlaidas apmokėti ir sąskaitybą vesti;
- g) surašymo planą paruošti;
- h) skundus dėl apygardų komisijų darbo svarstyti.

§ 12. Apygardų surašymo komisijoms pavedama:

- a) apgyventų vietų, kuriose turi būti daromas surašymas, sąrašus tvirtinti;
- b) surašymo apygardą surašymo rajonais padalinti;
- c) Vyriausiajai Surašymo Komisijai surašymo rajonų padalinimą apylinkėmis ir surašymo rajonų vedėjų kandidatų sąrašą paduoti;
- d) surašymo rajonų vedėjų pakviestus sąrašams vykdyti surašinėtojus tvirtinti;
- e) Vyriausio Surašymo Komisijos apylinkėms paskirtus kreditus paskirstyti;
- f) surašomąją medžiagą patikrinti;
- g) pirmus surašymo rezultatų lapus paruošti.

§ 13. Surašymo rajonų vedėjams pavedama:

- a) ūkių (kiemų) sąrašus, kurie turi būti surašyti, paruošti;
- b) surašymo rajonų apylinkėmis padalinimo projektą paruošti ir apygardos komisijai jį pristatyti, paduoti surašinėtojų kandidatus apygardos komisijai patvirtinti;
- c) surašinėtojus rengti;
- d) nurodymų surašinėtojams, darant surašymą, duoti;
- e) surašymo medžiagą patikrinti;
- f) surašymo rajone gautos medžiagos pirmus rezultatus apskaityti,
- g) surašinėtojus už jų darbą atlyginti ir išlaidų apyskaitą paruošti.

§ 8.

Les arrondissements sont divisés en rayons de recensement. Pour l'exécution du recensement dans les rayons, on nomme des chefs de rayon. Les rayons de recensement sont subdivisés à leur tour en sous-rayons ou rayons secondaires.

§ 9.

Le commencement et l'ordre des travaux dans les commissions locales sont fixés par la Commission Supérieure de recensement.

§ 10.

L'ordre dans l'exécution des travaux de la Commission Supérieure de recensement est établi par le Président de ladite Commission. Pour l'exécution des travaux des commissions d'arrondissement, leurs Présidents choisissent des personnes qualifiées, dont la nomination est confirmée par la Commission Supérieure de recensement.

Quant aux questions mentionnées dans les points a et g du § 11, la Commission Supérieure de recensement a le droit de consulter le Directeur du Bureau Central de Statistique, ainsi que les personnes dont l'opinion fait autorité dans le domaine scientifique.

§ 11.

La Commission Supérieure de recensement est chargée:

- a) d'exécuter tous les travaux préparatoires de recensement;
- b) d'approuver tous les formulaires, fiches et instructions pour le recensement;
- c) de diriger et d'inspecter les travaux des commissions locales de recensement;
- d) d'approuver les projets présentés par les commissions d'arrondissement sur la division des arrondissements en rayons et sous-rayons, de fixer bien exactement les frontières desdites divisions ainsi que de confirmer la nomination des chefs de rayon;
- e) de choisir le personnel nécessaire pour l'exécution du recensement;
- f) de régler les dépenses de la Commission et de tenir les livres de comptabilité requis;
- g) de préparer le plan du recensement;
- h) d'examiner les plaintes déposées contre les commissions d'arrondissement.

§ 12.

Les commissions d'arrondissement sont chargées de:

- a) approuver les listes des localités habitées, où le recensement doit avoir lieu;
- b) répartir les arrondissements de recensement en rayons de recensement;
- c) présenter à la Commission Supérieure de recensement la division des rayons en sous-rayons, ainsi que la liste des candidats aux chefs de rayon;
- d) confirmer la nomination des recenseurs invités par les chefs de rayon aux fins d'effectuer le dénombrement de la population;
- e) répartir aux sous-rayons les fonds alloués par la Commission Supérieure;
- f) vérifier les données obtenues lors du recensement;
- g) préparer les tableaux préliminaires sur les résultats du recensement.

§ 13.

Les Chefs des rayons de recensement sont chargés de:

- a) préparer les listes des propriétés, fermes ou métairies (fumées) devant être dénombrées;
- b) élaborer le projet de la division des rayons en rayons secondaires et le présenter à la Commission d'arrondissement; présenter à l'approbation de la Commission d'arrondissement la liste des candidats aux recenseurs;
- c) préparer et instruire les recenseurs;
- d) fournir aux recenseurs durant le recensement toutes les indications nécessaires;
- e) vérifier les données obtenues lors du recensement;
- f) faire un compte-rendu des premiers résultats du recensement obtenus dans le rayon;
- g) payer les recenseurs pour le travail exécuté et dresser le compte des dépenses faites.

§ 14. Surašinėtojų pareigos yra, einant Vyriausios Surašymo Komisijos instrukcijomis ir surašymo rajonų vedėjų nurodymais, surinkti ir įrašyti blankuose nurodytas žinias. Surašinėtojų personalas komplektuojamas iš mokytojų, valstybės ir visuomenės įstaigų tarnautojų, aukštųjų ir specialinių mokyklų moksleivių ir kitų žmonių, kuriuos naudinga yra įtraukti į gyventojų surašymo darbą. Reikalui esant, einą valstybės ir visuomenės tarnybos pareigas ir moksleiviai gali būti Vyriausios Surašymo Komisijos, susitarus jai su atatinkamomis įstaigomis, nustatytam laikui atleisti nuo savo pareigų ėjimo.

*Pastaba.* Kiekvienam surašinėtojų išduodamas tam tikras liūdymas, kurį jis, einant jam surašinėtojų pareigas, turi prie savęs.

§ 15. Vietos surašymo įstaigoms butus, baldus ir kitus surašymo darbams atlikti reikalingus įrankius, Vyriausiajai Surašymo Komisijai pareikalavus, parūpina vietos savivaldybės valdybų pirmininkai. Surašymo vykdytojams susisieki mo priemonės duodamos nustatyta tvarka.

### III.

#### Surašymo vykdymas.

§ 16. Kiekvienos surašymo apylinkės ruošiamas pirmi apgyventų vietų sąrašai, einan kuriais turi būti įrašytos žinios į surašymo blankus.

*Pastaba.* Apyventų vietų sąrašų pagaminimą ir visą kitą priruošiamąjį darbą atlieka apskričių ir valsčių savivaldybės.

§ 17. Žinias, kurios įrašomos į surašymo blankus, duoda kiekvienos šeimos ar ūkio galva.

Kai vietos sąlygos leidžia, žinias į surašymo blankus gali įrašyti ir patys gyventojai, surašinėtojams prižiūrint ir kontroliuojant.

Į surašymo blankus žinių įrašymo reikalui valsčiuose leidžiama per seniūnus šaukti seniūnijos gyventojų susirinkimą.

§ 18. Žinias apie kareivinių, pensijonų, ligoninių, prieglaudų ir kitų įstaigų gyventojus surašo tų įstaigų vedėjai arba viršininkai į tam tikrus blankus. Kalbamų įstaigų tarnautojai ir kiti žmonės, kurie jose gyvena, surašomi einant bendromis surašymo taisyklėmis.

§ 19. Baigus surašinėjimo darbus rajonų skyrių vedėjai patikrina sąrašus ir paskirtu laiku perduoda juos surašymo komisijoms.

Perduodant surašymo medžiagą kartu perduodamos ir pirmos žinios apie gautą gyventojų skaičių.

§ 20. Apygardų surašymo komisijos, patikrinusios surašymo medžiagą, kartu su apygardos gyventojų skaičiaus žiniomis perduoda Vyriausiajai Surašymo Komisijai. Pabaigusios darbą, apygardos komisijos paruošia darbo apyskaitą ir perduoda Vyriausiajai Surašymo Komisijai, kuri, patikrinus ją, įsako apygardos komisiją uždaryti.

§ 21. Iš visuotinio gyventojų surašymo medžiagos paimti bet kokias žinias arba daryti nuorašus galima tik Vyriausiai Surašymo Komisijai leidus.

§ 22. Centralinis Statistikos Biūras, eidamas Vyriausios Surašymo Komisijos patvirtintais planais, surinktą medžiagą galutinai sutvarko.

#### § 14.

Les recenseurs sont chargés, conformément aux instructions de la Commission supérieure et aux indications des chefs de rayon de recensement, de relever et d'inscrire les données indiquées dans des formulaires spéciaux. Le personnel des recenseurs est formé d'instituteurs, d'employés d'Etat et d'établissements publics, d'élèves des écoles supérieures et spéciales et d'autres personnes pouvant être utiles aux travaux de recensement.

Au besoin, les employés d'Etat et d'établissements publics, ainsi que les étudiants et les élèves peuvent être libérés de leurs devoirs pour un certain temps, à la suite d'un accord spécial survenu entre les institutions correspondantes et la Commission Supérieure de recensement.

**Note.** Chaque recenseur est muni d'un certificat approprié qu'il est obligé de porter sur lui pendant toute la durée de ses fonctions de recenseur.

#### § 15.

Les locaux, meubles et autres objets indispensables au recensement, sont fournis, à la sollicitation de la Commission Supérieure de recensement, par les Présidents des municipalités locales. Les moyens de communication sont accordés aux participants au recensement suivant l'ordre établi.

### III. La mise en exécution du recensement.

#### § 16.

Chacun des rayons secondaires de recensement prépare tout d'abord les listes des localités habitées, suivant lesquelles les renseignements sont portés, plus tard, sur les formulaires de recensement.

**Note.** Les listes des localités habitées, de même que les autres travaux préparatoires, sont exécutés par les administrations de commune et de district.

#### § 17.

Les renseignements, qui sont portés sur les formulaires de recensement, sont fournis par les chefs de famille ou les propriétaires. Si les conditions locales le permettent, les renseignements peuvent être inscrits par les habitants eux-mêmes, sous la surveillance et le contrôle des recenseurs.

Dans le but d'expliquer la manière dont ces renseignements doivent être relevés dans les formulaires, les starostes sont autorisés à convoquer les assemblées des habitants locaux.

#### § 18.

Les renseignements sur les habitants des casernes, pensionnats, hôpitaux, asiles et autres établissements similaires sont inscrits sur des formulaires spéciaux par les chefs ou gérants de ces établissements. Quant aux employés et autres personnes domiciliés dans les établissements mentionnés, ils sont recensés d'après les règles générales du recensement.

#### § 19.

Ayant terminé les travaux de recensement, les chefs de rayon vérifient les listes, et à la date fixée les transmettent aux commissions d'arrondissement. On transmet en même temps les données préliminaires sur le nombre des habitants.

#### § 20.

Les commissions d'arrondissement, ayant vérifié les matériaux obtenus, ainsi que les données sur le nombre des habitants, les transmettent à la Commission Supérieure de recensement. Ayant terminé le travail dont elles ont été chargées, les commissions d'arrondissement rédigent des comptes-rendus du travail effectué qu'ils transmettent à la Commission Supérieure de recensement; celle-ci ayant vérifié, à son tour, les comptes-rendus présentés ordonne que les commissions d'arrondissement soient dissoutes.

#### § 21.

Les données et, en général, toute sorte de copies des données fournies par le recensement peuvent être obtenues exclusivement avec l'autorisation de la Commission Supérieure de recensement.

#### § 22.

Le Bureau Central de Statistique, se basant sur les plans arrêtés par la Commission Supérieure de recensement, s'occupe de la classification définitive de tous les renseignements, fournis par le recensement.

§ 23. Ministerių Kabinetai nutarus, Vyriausioji Surašymo Komisija nutraukia savo darbą. Žmonėms, kurie gerai atlieka gyventojų surašymo darbą, Vyriausybė išduoda pagirimo lapus su Ministerio Pirmininko ir Vyriausios Surašymo Komisijos pirmininko parašais.

#### IV.

#### A t s a k o m y b ė.

§ 24. Einnt visuotinio Lietuvos gyventojų surašymo įstatymo (Vyr. Zin. 111 Nr., eilinis Nr. 869) 5 §, žmonės atsakiusieji suteikti reikalaujamų žinių, arba davę žinomai melagingų žinių, taip pat tie, kurie nepildė surašymams nustatytų taisyklių, baudžiami administraciniu keliu pinigine bauda ligi 100 litų arba areštu nuo 1 dienos ligi 3 mėnesių.

§ 25. Apie pastebėtus visuotinio Lietuvos gyventojų surašymo įstatymui nusižengimus milicija savo iniciatyva, arba einant surašinėtojų pranešimais, daro kvotas ir sustato protokolus. Kaimuose, kur nėra milicijos, protokolus gali sustatyti surašymo rajonų vedėjas arba surašinėtojas, valsčiaus viršaičiui arba seniūnui dalyvaujant.

§ 26. Protokolai ir kvotos tuojau siunčiami apskrities viršininkui, kuris deda baudas, eidamas visuotinio Lietuvos gyventojų surašymo įstatymo 5 § ir šiam reikalui išleistais privalomais įsakymais.

*Galvanauskas*

Ministeris Pirmininkas ir Užsienio  
Reikalų Ministeris.

*Lozoraitis*

Ministerių Kabineto Reikalų Vedėjas.

Kaunas, 1923 m. sausio mėn. 15 d.“

Tuo būdu, surašymas buvo sukoncentruotas Vyr. Vis. Sur. Komisijoje. Komisijos pirmininku Ministerių Kabinetas paskyrė p. Merkį, o komisijos nariais—Finansų ministerijos p. M. Bliūdžių, Vidaus Reikalų ministerijos p. Navaką, Žemės Ūkio ministerijos p. Kraučiuoną, o vėliau p. Randomanskį. Be to, į komisijos sudėtį įėjo ex officio Centr. Stat. Biūro direktorius p. G. Feterauskas.

Apie Komisijos atliktą darbą galima spręsti iš galutinės apyskaitos, pristatytos Ministerių Kabinetai. Jos ištrauka talpinama čia:

„Einant Visuotinio Lietuvos gyventojų surašymo taisyklių 4 §-fu, ta Komisija, kuri steigama visuotiniam gyventojų surašymui vykdyti ir tvarkyti, yra aukščiausia surašymo įstaiga. Ji buvo organizuota 1923 m. kovo 10 dieną.

Pirmas Komisijos posėdis įvyko kovo 20 dieną, kuriuo laiku buvo susipažinta su surašymo taisyklėmis, sąmata ir patvirtintas Komisijos tarnautojų personalas. Nuo tos dienos prasi-dėjo Komisijos intensyvus priruošiamasis ir vietų komisijų organizacinis darbas. Pirmoj eilėj buvo paruošta blankų apgyventoms vietoms redakcija, jiems paaiškinimai ir atsišaukimai į miestų ir apskričių savivaldybes, prašant prisidėti prie surašymo. Vėliau buvo svarstomi blankai pa-čiam gyventojų surašymui: 1-sis asmens lapelis. Čia dėl kalbos ir tautybės klausimų redakcijos komisijoje kilo įvairių nuomonių; buvo kreiptasi į mokslo autoriteto vyrus, pagaliau Ministerių Kabinetai šioms ir kitiems klausimams aptarti. Į Komisijos posėdžius buvo taip pat kviečiami ir Universiteto specialistai.

Po asmens lapelio buvo svarstoma ištisa eilė kitų blankų. Ypatingai buvo vėl apsi-stota ant žemės ūkio blankų. Vienos nuomonių buvo pabrėžta, kad geriau žemės ūkio surašymo su gyventojų surašymu nerišti, o atidėti tolimesniam laikui; su šia nuomone Ministerių Kabinetas sutiko ir žemės ūkio surašymas buvo atidėtas.

§ 23.

La Commission Supérieure de recensement cesse son activité en vertu de la décision du Cabinet des Ministres.

Les personnes ayant bien exécuté le recensement, reçoivent du Gouvernement des certificats d'éloge signés par le Président du Conseil des Ministres et le Président de la Commission Supérieure de recensement.

IV.

**Responsabilité.**

§ 24.

Conformément au § 5 de la loi relative au recensement général de la population de la Lithuanie (N<sup>o</sup> 111 des „Vyr. Žin.“, N<sup>o</sup> d'ordre 869), les personnes refusant de donner les renseignements exigés ou fournissant intentionnellement de fausses données, ainsi que celles qui ne remplissent pas les règlements publiés en vue du recensement, sont soumises, par ordre administratif, soit à une amende de 100 lt., soit à une arrestation variant de 1 jour à 3 mois.

§ 25.

Si la police vient à remarquer une infraction à la loi relative au recensement général de la population de la Lithuanie, elle a droit, par sa propre initiative ou sur la déclaration des recenseurs, de faire une enquête et de dresser un procès-verbal. Dans les villages, où la police n'existe pas, un procès-verbal peut être dressé soit par le chef de rayon de recensement, soit par le recenseur, en présence du staroste de la commune.

§ 26.

Les procès-verbaux et les interrogatoires sont immédiatement envoyés au chef de district qui inflige des amendes, conformément au § 5 de la loi relative au recensement général de la population de la Lithuanie et à d'autres règlements obligatoires publiés à cet effet.

*Galvanuskas*

Président du Conseil des Ministres,  
Ministre des Affaires Etrangères.

*Lozoraitis*

Gérant des Affaires du Conseil  
des Ministres.

Kaunas, le 15 janvier 1923.

Ainsi, les travaux de recensement étaient concentrés à la Commission Supérieure. Le Cabinet des Ministres nomma comme Président de ladite Commission Mr. Merkys, et comme membres de la Commission: Mr. Bliūdžius du Ministère des Finances, Mr. Novakas du Ministère de l'Intérieur, et Mr. Kraučiuonas du Ministère de l'Agriculture, remplacé plus tard par Mr. Randomanskis. En plus, le Directeur du Bureau Central de Statistique, Mr. G. Feterauskas, fut admis à la Commission ex officio.

On peut juger des travaux exécutés par la Commission par le compte-rendu définitif présenté au Cabinet des Ministres. L'extrait dudit compte-rendu se trouve ci-dessous.

„Conformément au § 4 des règlements sur le recensement général de la population de la Lithuanie, la Commission, instituée dans le but d'organiser et d'exécuter le recensement, fut l'organe principal dudit recensement et fut organisée le 10 mars 1923.

La première séance de la Commission eut lieu le 20 mars; lors de cette séance furent examinés les règlements sur le recensement ainsi que le budget et fut nommé tout le personnel de ladite Commission. Depuis ce jour commença le travail préparatoire intensif de la Commission et le travail d'organisation des commissions locales. En premier lieu, la Commission Supérieure élabora la rédaction des formulaires de dénombrement des localités habitées accompagnés du texte explicatif approprié, et des appels aux conseils municipaux où elle les engageait à prendre part au recensement. Plus tard, on discuta les formulaires destinés au recensement des habitants: la 1-ère fiche individuelle. La rédaction de la question sur la langue maternelle et la nationalité amena un vif échange d'opinions dans la Commission; on eut recours, à cet effet, à des hommes de science, enfin au Cabinet des Ministres. Les professeurs-spécialistes de l'Université furent aussi invités aux séances de la Commission.

Après la discussion de la rédaction de la fiche individuelle, on s'occupa de l'examen de toute une série d'autres fiches. Une attention toute particulière dut être accordée au formulaire

Visi blankai, ir paaiškinimai, kurie buvo galutinai suredaguoti ir Komisijos posėdžiuose priimti, tuojau buvo atiduodami vieni Valstybės Spaustuvėn spausdinti, o kiti, kurie turėjo būti vokų pavidale, buvo pasiūsti Vokietijon, nes ten žymiai pigiau kainavo darbas. Kai tik blankų dalis buvo atspausdinta Valstybės Spaustuvėj ir užsienyje, tai tuojau jie buvo siunčiami į apygardas.

Iš viso blankų užsakyta: 1) asmens lapelių 2 830 000 egz. (Valstybės Spaustuvėj), 2) pasaulinio karo dalyv. registr. 185 000 egz. (Valstybės Spaustuvėj), 3) butų kortelių (vokų pavidale) 90 000 egz. (Vokiet.), 4) ūkio blankų vokų pavidale 375 000 egz. (Vokietijoj).

- 5) Kiemo blankų 39 000 egz. (Valstybės Spaustuvėj),
- 6) Blankų gyventojams suskaičiuoti 42 000 egz. (Valstybės Sp.),
- 7) Kontrolės lapų kaimams—10 000 egz. (Valstybės Spaustuvėj),
- 8) Kontr. lapų miestams—3 550 egz. (Valstybės Spaustuvėj),
- 9) Instrukc. surašin. miest.—1000 egz. (Valstybės Spaustuvėj),
- 10) „ „ kaimams—4 000 „ „ „ „
- 11) Instrukc. tam.tikr. dės. suraš. įstaig.—10 000 egz. (Valstybės Spaustuvėj),
- 12) Protokolų—10 000 egz. (Valstybės Spaustuvėj).
- 13) Liūdymų rajonų vedėjams—500 egz. (Valstybės Spaustuvėj),
- 14) Liūdymų surašinėtojams—4 400 egz. „ „
- 15) Paaiškinimų asm. lap. užpild. 3 000 egz. „ „
- 16) Instrukc. raj. vedėjams mieste—150 egz. „ „
- 17) „ „ „ kaime—400 „ „ „
- 18) Atsišaukimų į gyventojus—10 000 egz. „ „
- 19) Kiti blankai ir jiems pavyzdžiai.

Visa medžiaga tapo suskirstyta maždaug prisilaikant miestų ir apskričių savivaldybių paruoštos medžiagos apgyventų vietų sąrašams. Apygventų vietų (gyvenamųjų vietų) blankuose buvo surašyti jų pavadinimai, apytikris gyventojų skaičius ir kt. Šis gyventojų skaičius ir rinkikų į Seimą skaičius davė pamatą skirstyti blankus apygardomis. Kur jų truko, buvo išsiųsta papildomai. Blankai į apygardas buvo siunčiami gelžkeliu, paštu, garlaiviu ir net automobiliu, kur kaip buvo patogiau ir skubiau, taip buvo ir siunčiama. Per kelias savaites prieš surašymą visi blankai buvo vietose ir laukė surašymo dienos.

Einant visuotinio Lietuvos gyventojų surašymo taisyklių 4 §-fo p. b, visa Lietuvos teritorija buvo padalinta į 24 apygardas ir kiekvienoje organizuota apygardos surašymo komisija. Apygardomis buvo laikoma 20 apskričių ir 4 miestai: Kaunas, Panevėžys, Šiauliai ir Vilkmėrgė. Balandžio 13 dieną Komisija savo posėdyje apygardų pirmininkais nutarė kviešti: apskrityse apskričių viršininkus, miestuose—miesto burmistrus, o del narių buvo kreiptasi į Žemės Ūkio ministeriją ir Rinkliavų d-tą prašant paskirti atstovus. Apygarda iš savo pusės buvo skirstoma į rajonus, o rajonai į apylinkes. Apygardų komisijų pirmininkai prisiuntė kandidatus į komisijų sekretorius. Vyriausioji Komisija ištirdavo kiekvieną asmenį atskirai ir tvirtindavo jį. Sekretoriai pradėjo eiti savo pareigas nuo birželio 10 dienos. Nuo gegužės 7 d. Komisija pradėjo rūpintis rajonų vedėjais ir surašinėtojais. Tuo reikalu buvo kreiptasi į Vyskupus leisti dvasiškiškai prisidėti prie surašymo ir į Ministerių Kabineta, prašant duoti parėdymą visoms ministerijoms leisti valdžios įstaigų tarnautojams, mokytojams mokiniams dalyvauti gyventojų surašyme. Ministerių Kabineto nutarimu, iš visų Ministerijų pradėjo plaukti pranešimai, kas valdininkų galės dalyvauti surašyme ir tik iš universiteto buvo gautas atsakymas, jog studentų mažai teatsirasia, kas jų galėsias dalyvauti. Apskritai, prie surašymo darbo prisidėjo provincijoje veik visa inteligentija: kunigai, tardytojai, tautos teisėjai, mokytojai ir kiti. Iš viso surašyme dalyvavo iki 3 100 žmonių. Kad tinkamiau organizavus vietose komisijas ir jas instruktavus, Vyriausioji Komisija tam reikalui parinko tinkamus instruktorius, jų tarpe Centr. Stat. Biūro specialistą p. S. Laptėvą. Paskutinysis pasistengė



concernant l'agriculture. Une des opinions émises soulignait surtout le danger d'effectuer parallèlement le recensement agricole et celui de la population et conseillait de remettre le premier à une époque plus réculée; le Cabinet des Ministres fut du même avis, et le recensement agricole fut remis. Tous les formulaires et fiches et les textes explicatifs les accompagnant, dont la rédaction fut définitivement fixée et qui furent approuvés par la Commission, furent immédiatement envoyés, les uns à l'Imprimerie d'Etat, les autres, ceux qui devaient avoir la forme d'une enveloppe, en Allemagne, vu que les frais d'imprimerie y revenaient à meilleur marché. Dès qu'une partie de la commande était livrée soit par l'Imprimerie d'Etat, soit par l'étranger, les formulaires et fiches étaient immédiatement expédiés aux arrondissements.

Le nombre des exemplaires des formulaires et fiches commandés fut le suivant:

- 1) fiches individuelles — 2 830 000 (Imprimerie d'Etat)
- 2) formulaires pour le dénombrement des participants à la guerre mondiale — 185 000 (Imprimerie d'Etat)
- 3) formulaires pour logements (sous forme d'enveloppes) — 90 000 (Allemagne)
- 4) formulaires pour ménages (sous forme d'enveloppes) — 375 000 (Allemagne)
- 5) fiches pour dénombrement des fumées — 39 000 (Imprimerie d'Etat)
- 6) formulaires destinés au calcul du nombre des habitants — 42 000 (Imprimerie d'Etat)
- 7) feuilles de contrôle pour villages — 10 000 (Imprimerie d'Etat)
- 8) " " " " villes — 3 550 (Imprimerie d'Etat)
- 9) instructions aux recenseurs des villes — 1 000 (Imprimerie d'Etat)
- 10) instructions aux recenseurs des villages — 4 000 (Imprimerie d'Etat)
- 11) instructions concernant les questions spéciales — 10 000 (Imprimerie d'Etat)
- 12) procès-verbaux — 10 000 (Imprimerie d'Etat)
- 13) certificats pour chefs de rayon — 500 (Imprimerie d'Etat)
- 14) certificats pour recenseurs — 4 400 (Imprimerie d'Etat)
- 15) texte explicatif sur la manière de remplir les fiches individuelles — 3 000 (Imprimerie d'Etat)
- 16) instructions aux chefs des rayons urbains — 150 (Imprimerie d'Etat)
- 17) instructions aux chefs des rayons ruraux — 400 (Imprimerie d'Etat)
- 18) appels aux habitants — 10 000 (Imprimerie d'Etat)
- 19) autres fiches et formulaires et leurs modèles.

Toutes ces fiches, formulaires, instructions, etc., furent répartis se tenant plus ou moins aux données obtenues par les municipalités lors du dénombrement des localités habitées. Les formulaires concernant les localités habitées comprenaient le nom de la localité, le nombre approximatif des habitants, etc. Ce dernier chiffre, ainsi que celui des électeurs au Seimas servirent de base à la répartition des formulaires et fiches aux arrondissements. Dans les cas où la quantité des formulaires et fiches expédiés était insuffisante, on faisait des envois supplémentaires. Les formulaires et fiches étaient expédiés aux arrondissements par chemins de fer, par poste, par bateaux et même par automobile, selon le besoin et l'urgence. Quelques semaines avant le recensement, tous les formulaires et fiches nécessaires étaient déjà sur place attendant le jour du recensement.

Conformément au point „b“ du § 4 des règlements sur le recensement général de la population de la Lithuanie, tout le territoire de la République fut réparti en 24 arrondissements; une commission d'arrondissement fut organisée dans chaque arrondissement. Les arrondissements étaient formés de 20 districts et de 4 villes suivantes: Kaunas, Panevėžys, Šiauliai et Vilkašmergė. Dans sa séance du 13 avril 1923, la Commission Supérieure décida d'inviter les chefs des districts à accepter les fonctions de présidents des commissions d'arrondissement dans les districts, tandis que dans les villes cette charge fut proposée aux bourgmestres. Quant aux membres des commissions, on s'adressa à cette intention au Ministère de l'Agriculture et au Département des contributions en les priant d'envoyer leurs représentants. Les arrondissements, à leur tour, furent répartis en rayons, et ceux-ci en sous-rayons ou rayons secondaires. Les présidents des commissions d'arrondissement présentèrent leurs candidats pour remplir les fonctions des secrétaires de commission. La Commission Supérieure prenait des renseignements sur chaque candidat séparément, et l'agréait ensuite. Les secrétaires commencèrent leur travail le 10 juin. A partir du 7 mai déjà la Commission Supérieure avait commencé à s'occuper de la nomination des chefs de rayon et des recenseurs. Dans ce but, la Commission s'adressait aux évêques pour qu'ils autorisassent le clergé à prendre part au recensement, et au Cabinet des Ministres afin qu'il permit aux fonctionnaires des différents ministères, aux instituteurs et aux élèves et étudiants d'y prendre part aussi. Conformément à la décision du Cabinet des Ministres, tous les

savo žinias taikinti visais surašymo klausimais. Iš viso instruktorių buvo 5 ir kiekvienam buvo pavesta po keletą apygardų; jie vietose turėjo prižiūrėti visą komisijų organizuotą jų darbą, instrukuoti rajonų vedėjus ir surašinėtojus. Visur darbas ėjo intensyviai ir produktyviai. Iš visur siuntė pranešimus, jog prie surašymo jau prisiruošę. Rugsėjo 17 d. prasidėjo pats surašymas ir tęsėsi maždaug iki 22 dienai. Iš kiekvienos apygardos telegrafu, telegramomis ir šiaip telefonu,—taip buvo organizuota,—plaukė į Vyr. Komisiją pranešimai apie surašymo eigą. Kas priešinosi surašymui ar teikė melagingų žinių, buvo baudžiami einant Vis. Gyv. Sur. Įst. 5 §-u. Tokių baidimų ištiko iki 50. Baudos buvo dedamos iki 100 lt. Kad įsitikinus, ar visai tiksliai eina surašymas vietose, iš centro buvo siunčiami inspektoriai į apygardas; taip pat ir komisijų nariai važinėjo po apygardas, lankėsi Kauno miesto surašymo rajonuose, tikrino ir, radę ne visa tvarkoj, instruktavo, aiškino, kaip reikia daryti.

Kad geriau visuomenė būtų susipažinusi su gyventojų surašymu, buvo per visą laiką talpinami laikraščiuose informacinio pobūdžio straipsniai, išleisti atsišaukimai, kunigai prašomi žmonėms skelbti hažnyčiuose iš sakyklų ir t. t., žodžiu sakant, visuomenei informuoti buvo imtasi visų galimų būdų bei priemonių. Buvo stengiamasi išaiškinti, kas tai yra surašymas ir kokią tikslų jis daromas.

Surašymui įvykdyti Ministerių Kabineto buvo paskirta 605 593 lt., iš šios sumos tam tikslui išleista: 1) blankams 56 614 lt. 47 ct., 2) algoms 29 898 lt. 80 ct., 3) raštinės, telefono, blankų siuntinėjimui ir kit. ūkio reikalams (lentynos, žemėlapiai ir kit.) 9 694 lt. 25 ct., 4) komandiruotės ir dienpinigių 6 564 lt. 70 ct., 5) apygardoms 299 375 lt. 96 ct., 6) surašinėtojų ženkleliams 9 243 lt., iš viso 411 391 lt. 18 ct. Tuo būdu 1 asmuo surašyti kainavo 20 ct. Kitose valstybėse surašymai kainavo prieš karą kiek brangiau—nuo 30 ct. (Anglija) lig 50 centų (Amerika) kiekvienam gyventojui.

Prie visa šio reikia pridurti, kad daug surašyme padėjo ir savivaldybių organai. Visų pirma jie atliko paruošiamąjį darbą, t. y. paruošė gyvenamųjų vietų (apgyventų vietovių) ir ūkių sąrašus; valsčiai ir seniūnijos teikė pagalbą pastotėmis, viršaičiai bei seniūnai dalyvavo sueigose, teikdami surašinėtojams žinių ir kit.

Visas surašymas ėjo iš anksto nustatyta tvarka ir organizuotu būdu. Iš visų pusių buvo pastebiamas prielankumas ir pastangos kuo geriausiai atlikti surašymo darbą. Žinoma buvo pastabėti ir trūkumai taip dėl netinkamo personalo—surašinėtojų bei rajonų vedėjų—parinkimo, taip dėl kaikurių piliečių neigiamo nusistatymo. Be šių trūkumų, pastebėta dideli susisiekimo netobulumai. Pavyzdžiui, siuntinėjant blankus apygardoms, siunčiamas dėžes stotys vietoj Kedainių nusiuntė į Kretingą, o vietoj Kretingos į Kedainius. Rokiškio stoty pasiūsta dėžė su blankais pragulėjo ištisą mėnesį ir t. t.; pačiu surašymo laiku, nors ir buvo iš Susisiekimo M-jos parėdyta leisti naudotis nemokamai telefonu ir kad telefonistai-tės dežuruotų ne darbo valandomis, tačiau ne visur tas buvo vykdoma (Trakų apskr.).

Visi trūkumai taip Vyr. Vis. Gyv. Surašymo Komisijos, taip apygardų komisijų buvo savo laiku šalinami.

Apskritai, nežiūrint visų trūkumų ir kliūčių, vis dėlto surašymas Komisijai atrodo pavykęs.

Gerai atlikusiems pareigas surašymo dalyviams išduoti Ministerių Kabineto nustatytieji ženklai. Tokių ženklų išdalinta 3 127.

Ypatingai pasidarbavusiems Vyriausybė išdavė, be to, dar ir pagirimo lapus.

ministères commencèrent à envoyer des communiqués informant sur les employés désirant prendre part au recensement; ce ne fut que l'Université qui signifia qu'un nombre très restreint d'étudiants prendrait part au recensement. En général, en province presque toute la classe cultivée prit part aux travaux de recensement: prêtres, juges d'instruction, juges de paix, instituteurs, etc. En tout, environ 3 100 personnes aidèrent à effectuer le recensement. Afin de mieux organiser et instruire les commissions locales, la Commission Supérieure choisit des instructeurs compétents, au nombre desquels se trouvait le spécialiste du Bureau Central de Statistique, Mr. S. Laptevas, qui déploya, à cet effet, toutes ses connaissances et donna des avis éclairés sur toutes les questions. On nomma en tout 5 inspecteurs, et chacun d'eux fut chargé de plusieurs arrondissements; les inspecteurs devaient veiller sur l'organisation des commissions et leurs travaux et, en même temps, instruire les chefs de rayon et les recenseurs. Le travail avançait partout avec intensité et succès. De tous côtés arrivaient des communiqués disant que tout était prêt et que le recensement pouvait être effectué. Il commença en effet le 17 septembre 1923 et dura environ jusqu'au 22 du même mois. Tous les arrondissements envoyaient soit par télégraphe, soit par téléphone, soit par télégrammes — selon comme il avait été organisé d'avance — à la Commission Supérieure des nouvelles sur la marche du recensement. Ceux qui s'opposaient au recensement ou donnaient de fausses informations, étaient soumis, conformément au § 5 de la loi relative au recensement général, à une amende. Il y en eut jusqu'à 50. Ces amendes s'élevaient à la somme de 100 lt. Afin de s'assurer que le recensement s'effectuait de la manière voulue, le Centre envoyait ses inspecteurs dans les arrondissements; les membres de la Commission visitaient aussi les arrondissements, inspectaient les rayons de recensement de la ville de Kaunas, vérifiant le travail accompli et, en cas d'irrégularités aperçues, donnaient des instructions et explications nécessaires.

Pour faire mieux connaître le recensement au public, pendant toute sa durée les journaux inséraient des articles ayant le caractère d'informations, on lançait des appels, le clergé était prié d'en parler du haut des chaires, en un mot, tous les moyens furent employés pour mieux informer le public, donner des explications les plus détaillées sur le sens du recensement et sur le but qu'on poursuivait en l'effectuant.

Le Cabinet des Ministres alloua pour la mise en exécution du recensement la somme de Lt. 605 593, dont il fut dépensé: 1) Lt. 56 614,47 pour formulaires et fiches, 2) Lt. 29 898,80 pour appointements, 3) Lt. 9 694,25 pour chancellerie, téléphones, expédition et autres dépenses (étagères, cartes géographiques, etc.), 4) Lt. 6 564,70 pour commissions et voyages, 5) Lt. 299 375,96 pour arrondissements et 6) Lt. 9 243,00 pour jetons aux recenseurs,—en tout Lt. 411 391,18.

Il en suit, que le recensement de chaque personne revint à 20 cents, tandis qu'avant la guerre il coûtait de 30 ct. (Angleterre) à 50 ct. (Amérique) par personne.

Il faut ajouter aussi que les organes municipaux prirent une part active au recensement; tout d'abord, ils effectuèrent le travail préparatoire, c'est-à-dire ils préparèrent les listes des localités habitées, ainsi que des propriétés, fermes, métairies, etc.; les communes et cantons fournissaient des chevaux pour le transport, les starostes participaient aux assemblées, donnaient des indications aux recenseurs, et ainsi de suite.

Le recensement s'effectuait d'après un plan arrêté d'avance. On remarquait partout de la bienveillance et un désir évident d'exécuter le travail du recensement le mieux possible. Sans doute, certaines déficiences furent à signaler aussi autant à cause d'un mauvais choix du personnel des recenseurs et chefs de rayon, autant à cause de l'attitude parfois peu louable de certains habitants vis-à-vis du recensement. Outre ces lacunes, les moyens de communication ne furent pas assez bien organisés. Par exemple, les caisses remplies de formulaires furent envoyées à Kretinga au lieu de Kedainiai et vice versa. Ou encore, à la station de Rokiškis une caisse remplie de formulaires resta en gare tout un mois, etc.; bien que le Ministère des Voies et Communications donnât l'ordre de laisser se servir gratis du téléphone et bien que les téléphonistes dussent rester à leur poste hors des heures du service durant tout le temps du recensement, cet ordre ne fut pas exécuté partout (arrondissement de Trakai).

Toutes ces déficiences furent toutefois, en temps voulu, écartées par la Commission Supérieure de recensement de la population, ainsi que par les commissions d'arrondissement.

Mais, somme toute, malgré les lacunes et difficultés rencontrées, le recensement, selon l'opinion de la Commission, a pleinement réussi.

Tous ceux qui y participèrent et furent trouvés dignes reçurent des jetons établis par le Cabinet des Ministres. Le nombre des jetons distribués s'éleva à 3 127.

A ceux qui se distinguèrent tout spécialement, le Gouvernement discerna en plus des certificats d'éloge.

## Pagyrimo lapus gavo:

### Liste des personnes gratifiées de certificats d'éloge.

1) Merkys Antanas, Vyr. Vis. Gyv. Sur. Komis. Pirmininkas,	53) Kun. Maciejauskas, Panevėžio Miesto Komis. Pirmininko p.
2) Feterauskas, Gustavas, „ „ „ „ Narys,	54) Gurvičas, Jlija, „ „ „ „ Narys,
3) Kraučiuonas, Vladas, „ „ „ „ „ „	55) Repečka, „ „ „ „ „ „
4) Bliūdžius, Mykolas, „ „ „ „ „ „	56) Grigiškis, Raseinių Apygardos Komisijos Pirmininkas,
5) Navakas, Jonas, „ „ „ „ „ „	57) Šukevičius, Poltkarpas, Raseinių „ Pirminin. pav.
6) Randamanskis, Andrius, „ „ „ „ „ „	58) Rimkus, „ Apyg. „ Narys,
7) Laptevas, Saverijus, „ „ „ „ „ Inspektorius,	59) Ivaškevičius, „ „ „ „ „ „
8) Steponaitis, Vytautas, „ „ „ „ „ „	60) Elsbergas, Jonas, „ „ „ „ „ „
9) Balcevičius, Zigmąs, „ „ „ „ „ „	61) Draugelis, Rokiškio Apygardos Komisijos Pirmininkas,
10) Visockis, Bronius, „ „ „ „ „ Inspektor. pav.	62) Savzdovas, R., „ „ „ „ Pirminin. pav.
11) Augulis, Vincas, „ „ „ „ „ Reikalų Ved.,	63) Kavaliūnas, A., „ „ „ „ Narys,
12) Gukevičaitė, Regina, „ „ „ „ „ Sekretorius,	64) Sakalauskas, N., „ „ „ „ „ „
13) Brazdžius, Povilas, Alytaus Apygardos Komis. Pirmininkas,	65) Bičiūnas, Jonas, „ „ „ „ „ „
14) Galvydis, B., „ „ „ „ „ Narys,	66) Žukauskas, L., „ „ „ „ Pirmininkas,
15) Neverauskas, Eduardas, „ „ „ „ „ „	67) Petravičius, I., „ „ „ „ Pirminin. pav.,
16) Broga, Jonas, Biržų-Pasvalio „ „ „ „ Pirmininkas,	68) Jonušas, A., „ „ „ „ Narys,
17) Maldutis, K., „ „ „ „ „ Narys,	69) Lelis, Povilas, „ „ „ „ „ „
18) Aukštikalnis, Juozas, „ „ „ „ „ „	70) Žvynys, Henrikas, Šakų „ „ „ „ Pirmininkas,
19) Alseika, L., „ „ „ „ „ „	71) Riauba, Jonas, „ „ „ „ Pirm. pavad.
20) Žitkevičius, Povilas, „ „ „ „ „ „	72) Mauza, Jonas, „ „ „ „ Narys,
21) Morkus, Pranas, Kauno „ „ „ „ Pirmininkas,	73) Butkevičius, Heliodoras „ „ „ „ „ „
22) Vilčinskas, Balys, „ „ „ „ „ Pirminin. pav.	74) Jurgelis, Šiaulių apskrt. Apygardos Komisijos Pirmininkas,
23) Mikalauskas, Jurgis „ „ „ „ „ Narys,	75) Gruzdas, Petras, „ „ „ „ „ „
24) Vaiciekauskas, J., Kauno Apsk. Apyg. Komis. „ „ „ „ „ „	76) Petrauskas, Balys „ „ „ „ Narys,
25) Pranaitis, Antanas, „ „ „ „ „ „	77) Žalkauskas, V., „ „ „ „ „ „
26) Vileišis, Jonas, „ Miesto „ „ „ „ Pirmininkas,	78) Šilinskas, Kazys, „ „ „ „ „ „
27) Strimaitis, Juozas, „ „ „ „ „ „ „ „ Pirminin. pav.,	79) Ubeika, Šiaulių Miesto „ „ „ „ „ „
28) Stakelė, Pranas, „ „ „ „ „ „ „ „ Narys,	80) Arfauskas, „ „ „ „ „ „ „ „ Pirm. pavad.,
29) Daukutis, „ „ „ „ „ „ „ „ „ „ Narys,	81) Kazlauskis, „ „ „ „ „ „ „ „ Narys,
30) Blaževičius, Vincas, „ „ „ „ „ „ „ „ „ „ Pirmininkas,	82) Vaišnys, Tauragės „ „ „ „ „ „ „ „ Pirmininkas,
31) Janušonis, Povilas, Kedainių Apygard. Komis. Pirmininkas,	83) Karoblis, Antanas, „ „ „ „ „ „ „ „ Pirm. pavad.
32) Povilas, Pr., „ „ „ „ „ „ „ „ „ „ Pirminin. pav.,	84) Stungevičius, J., „ „ „ „ „ „ „ „ Narys,
33) Morkus, Juozas, „ „ „ „ „ „ „ „ „ „ Narys,	85) Čekas, Andrius, „ „ „ „ „ „ „ „ „ „
34) Jakš-Tyris, Jonas, „ „ „ „ „ „ „ „ „ „ „ „	86) Petrauskas, Telsių Apygardos Komisijos Pirmininkas,
35) Misiurevičius, Vikt., Kretingos „ „ „ „ „ „ „ „ „ „ Pirmininkas,	87) Dirkyš, Povilas, „ „ „ „ „ „ „ „ „ „ Pirm. pavad.
36) Kentra, Jonas, „ „ „ „ „ „ „ „ „ „ „ „	88) Stočkus, Zenonas, „ „ „ „ „ „ „ „ „ „ Narys,
37) Tiškus, Antanas, „ „ „ „ „ „ „ „ „ „ „ „	89) Valickis, „ „ „ „ „ „ „ „ „ „ „ „
38) Buivydas, Stasys, „ „ „ „ „ „ „ „ „ „ „ „	90) Repšas, Pilypas, „ „ „ „ „ „ „ „ „ „ „ „
39) Vitkauskas, Petras, „ „ „ „ „ „ „ „ „ „ „ „	91) Stasiūnas, Bronius, Trakų „ „ „ „ „ „ „ „ „ „ Pirmininkas,
40) Misiurevičius, Pijūs, Mariampol. „ „ „ „ „ „ „ „ „ „ „ „	92) Jurkūnas, Jonas, „ „ „ „ „ „ „ „ „ „ „ „
41) Paulionis, Jonas, „ „ „ „ „ „ „ „ „ „ „ „	93) Stasiūnas, Juozas „ „ „ „ „ „ „ „ „ „ „ „
42) Pajaujis, Jonas, „ „ „ „ „ „ „ „ „ „ „ „	94) Balčiūnas, B., „ „ „ „ „ „ „ „ „ „ „ „
43) Gėrinas, A., „ „ „ „ „ „ „ „ „ „ „ „	95) Gasiūnas, Stasys, „ „ „ „ „ „ „ „ „ „ „ „
44) Račiūnas, Jurgis, „ „ „ „ „ „ „ „ „ „ „ „	96) Novodničėnas, A., Utenos Apygardos Komis. Pirmininkas,
45) Voicekavičius, Mažeikių „ „ „ „ „ „ „ „ „ „ „ „	97) Vaitkevičius, Juozas, „ „ „ „ „ „ „ „ „ „ „ „
46) Aželis, Petras, „ „ „ „ „ „ „ „ „ „ „ „	98) Pačkonis, V., „ „ „ „ „ „ „ „ „ „ „ „
47) Eidukaitis, Antanas, „ „ „ „ „ „ „ „ „ „ „ „	99) Umbrasas, Mykolas, „ „ „ „ „ „ „ „ „ „ „ „
48) Martinkaitis, Panevėžio aps. „ „ „ „ „ „ „ „ „ „ „ „	100) Volonsevicius, Vilkaviškio „ „ „ „ „ „ „ „ „ „ „ „
49) Ažys Kazlauskas, „ „ „ „ „ „ „ „ „ „ „ „	101) Valiukaitis, Stasys „ „ „ „ „ „ „ „ „ „ „ „
50) Trapikas, Juozas, „ „ „ „ „ „ „ „ „ „ „ „	102) Budrys, J., „ „ „ „ „ „ „ „ „ „ „ „
51) Krisiukėnas, Andrius, „ „ „ „ „ „ „ „ „ „ „ „	103) Matulaitis, Juozas, „ „ „ „ „ „ „ „ „ „ „ „
52) Adamulis, Panevėžio Miesto „ „ „ „ „ „ „ „ „ „ „ „	104) Kerpė, Vilkmėgės aps. „ „ „ „ „ „ „ „ „ „ „ „

105) Šostauskas, Jonas, Vilkm. aps. Apyg. Kom. Pirm. pavad.,	145) Długauskas, Juozas Mariampolės apskr. rajono Vėdejas,
106) Petraitis, Jonas „ „ „ „ Narys,	146) Kripaitis, Povilas, „ „ „ „
107) Liūbinas, A., „ „ „ „ „	147) Turčinskis, Antanas, Mažeikių „ „ „
108) Gasiūnas, Jonas, „ „ „ „ „	148) Karumnas, Nikif., Panevėžio „ „ „
109) Dirmantas, Viikmergės miesto Apyg. Kom. Pirmininkas,	149) Kubilinskis, Br., „ „ „ „
110) Radvilavičius „ „ „ „ Narys,	150) Aksamitauskas, S., „ „ „ „
111) Stedoniūnas, Viikmergės miesto Apygard. Komis. Pirmin.	151) Karka, Mykolas, „ „ „ „
112) Gabrys, Juozas, Zarasų Apygardos Komisijos Pirmininkas,	152) Rajeckas, Juozas, „ „ „ „
113) Bartaševičius, Juozas, „ „ „ Pirm. pavad.,	153) Fromas, Mykolas, Raseinių apskr. rajono Vėdejas,
114) Juodinsys, „ „ „ „ Narys,	154) Kun. Janulaitis, J., „ „ „ „
115) Giedraitis, Jonas, „ „ „ „ „	155) Sabas, Juozas, „ „ „ „
116) Paljukaitis, Br. Alytaus apskr. rajono Vėdejas,	156) Šiaudytis, Petras „ „ „ „
117) Šeškevičius, Vincas „ „ „ „ „	157) Sarapas, Bronius, „ „ „ „
118) Kun. Bakšys J., „ „ „ „ „	158) Čeičys, Jonas, Rokiškio „ „ „
119) Mironas, Vladas, „ „ „ „ „	159) Kapustinskis, J., „ „ „ „
120) Mažuika, Martynas, Bižų-Pasv. apskr. rajono, Vėdejas,	160) Kirlys, Jonas, „ „ „ „
121) Kun. Krisčiūnas, „ „ „ „ „	161) Jokstonis, Antanas, „ „ „ „
122) Kun. Kirlys, „ „ „ „ „	162) Čeičys, Antanas, „ „ „ „
123) Avižonis, Juozas „ „ „ „ „	163) Janutis, Stasys, Šiaulių „ „ „
124) Gyd. Spudas, „ „ „ „ „	164) Krikštonas, Jonas, „ „ „ „
125) Žulynas, Bazilius, Kauno apskr. rajono Vėdejas,	165) Stasevičius, Jonas, „ „ „ „
126) Kun. Šovys, Klem., „ „ „ „ „	166) Remiazaš, Jonas, „ „ „ „
127) Vyr. Leit. Sidzikauskas, „ „ „ „ „	167) Balčiūnas, Antanas, „ „ „ „
128) Kun. Morkus, Vincas, „ „ „ „ „	168) Rakštys, Adomas, „ „ „ „
129) Žilinskas, Simonas, „ „ „ „ „	169) Kun. Lapis, Šiaulių miesto „ „ „
130) Gerubavičius, Kauno Miesto „ „ „	170) Malvicis, Povilas, Trakų apskr. „ „ „
131) Parokas, Mykolas, „ „ „ „ „	171) Klibas, Adolias, Utenos „ „ „ „
132) Isakas, Augustas, „ „ „ „ „	172) Kun. Jarošiūnas, „ „ „ „ „
133) Jaras, Jurgis, „ „ „ „ „	173) Kun. Vitkus, Ignas, „ „ „ „ „
134) Mackevičius, Nikod, „ „ „ „ „	174) Kun. Daukša, „ „ „ „ „
135) Dumbrys, Aleks, „ „ „ „ „	175) Jaura, Kazys, „ „ „ „ „
136) Vasiliūnas, Pranas, Fedainių apskr. „ „ „	176) Greimas, Jonas, Viikaviškio „ „ „ „
137) Kun. Telksnys, K., „ „ „ „ „	177) Podolskis, Kazys, „ „ „ „ „
138) Pocius, Antanas, Kretingos „ „ „ „ „	178) Steponenas, Viikmergės „ „ „ „ „
139) Kun. Urbanavičius „ „ „ „ „	179) Šlepety, Mykolas, Zarasų „ „ „ „
140) Serapynas, Pranas, „ „ „ „ „	180) Nemura, Jonas, „ „ „ „ „
141) Kun. Kaunas, K., Mariampolės „ „ „ „	181) Stasiūnas, Aleksandras, „ „ „ „ „
142) Kun. Zdančius „ „ „ „ „	182) Skurka, Petras, „ „ „ „ „
143) Akelis, Bronius, „ „ „ „ „	183) Paliūnis, Simas, „ „ „ „ „
144) Kučinskis, Antanas, „ „ „ „ „	

*Merkys,*

Vyr. Vis. Gyv. Surašymo  
Komisijos Pirmininkas

*Merkys,*

Président de la Commission Supérieure  
du recensement général de la population.

Iš paminėtų apyskaitoj 19 surašymo blankų pagrindinis blankas yra asmens lapelis. Visi kiti blankai buvo skirti ar kontrolės tikslams, ar priruošiamiems apskaičiavimams. Asmens lapelis galutinai surėdaguotas taip:

Forma Nr. 3.

**Pirmasis visuotinis Lietuvos gyventojų surašymas 1923 met.**

ASMENS LAPELIS Nr.

Surašymo rajono Nr.

Surašymo apylinkės Nr.

Surašomas kiekvienam asmeniui surašymo dienoje.

**Adresas gyvenančiam valsč.**

**Adresas gyvenančiam mieste.**

Apskritis

Miestas

Valsčius.....

Gatvė ..

Gyv. vietos pavadinimas:

Namų Nr.

, buto Nr. ..

Ūkio (sodybos) pavadinimas

.....sąrašė Nr. ....

- 1) { a) Pavardė.....  
b) Vardas .....
- 2) Lytis: vyrišk. (vyr.)..... moter. (mot.) .....
- 3) Amžius: kiek metų..... ; vaikams mažiau 1 metų: kiek mėnesių ..  
.....arba dienų.....
- 4) Šeimos padėtis: nevedęs (nev.) .. netekėjusi (net.) .. vedęs (ved.) {  
ištekėjusi (išt.) .. , našlys-lė (našl.) .. persiskryręs-usi (prsk.) {  
Vaikams iki 16 metų nerašoma
- 5) Kurios tikybos bažnyčioj ir kurios tikybinės organizacijos apeigomis krikštytas ..
- 6) Tautybė ..
- 7) Jei svetimšalis (ne Lietuvos), tai kurios valstybės pilietis
- 8) Ar moka skaityti (taip, ne) .. , rašyti (taip, ne) ..
- 9) Ar visada gyvena tame valsčiuje ar mieste (taip, ne) .. Jei ne, tai kur:  
valsčius..... miestas ..  
.....šalis ..
- 10) Gimimo vieta (čia pat, ne) .. jei ne, tai kur: valsčius ..  
..... miestas .. šalis ..

De tous les 19 formulaires et fiches mentionnés dans le présent compte-rendu, c'est la fiche individuelle qui est la plus importante, tous les autres étant destinés soit à contrôler, soit à inscrire les calculs préliminaires. La rédaction définitive de la fiche en question est la suivante:

Forme Nr. 3.

## Premier recensement général de la population de la Lithuanie en 1923.

Fiche individuelle Nr. .... Nr. du rayon de recensement.....

Nr. du sous-rayon de recensement ..

A remplir pour chaque personne séparément le jour du recensement.

### Adresse pour habitant de commune.

District .....

Commune .....

Nom de la localité habitée .....

.....

### Adresse pour habitant de ville.

Ville .....

Rue .....

Nr. de maison....., Nr.

de logement .....

Nom de la propriété (ferme, etc.).....

... dans la liste Nr.....

- 1) { a) Nom .....
- b) Prénom .....
- 2) Sexe: masculin (masc.) ..... féminin (fém.) .....
- 3) Age: quel âge.....; pour enfants jusqu'à 1 an: combien de mois .....  
ou de jours.....
- 4) Etat civil: célibataire (célib.) ..... non mariée (n. mar.) { n'est point à rem-  
marié (mar.) ..... mariée (mariée) ..... veuf-ve } plir pour les en-  
(veuf-ve) ..... divorcé-ée (div.)..... } fants jusqu'à 16 an-
- 5) Dans quelle église et d'après quel rite est baptisé.....
- 6) Nationalité.....
- 7) Si l'on est étranger (non sujet lithuanien), indiquer la sujétion (pays).....
- 8) Sait-on lire (oui, non)....., écrire (oui, non) .....
- 9) Habite-t-on toujours la présente commune ou ville (oui, non) .....
- ..... Si non, indiquer où: commune.....
- ....., ville....., pays .....
- 10) Lieu de naissance (ici même, non) ..... Si non, indiquer-le: commune ..
- ....., ville....., pays.....

11) **Gyvenimo šaltiniai** (iš ko gyvena)

**A. Pagrindinis:**

- a) Įvardijimas ir rūšis pramonės, įstaigos ar verslo, kur dabar dirba .....
- b) Verslo pavadinimas .....
- c) Padėtis versle: 1) savininkas ..... 2) nuomininkas.....3) šeimininkas-valdytojas.....
- 4) darbininkas..... 5) tarnautojas.....
- 6) dirbantis šeimos narys.....
- d) Jei dabar neturi jokio darbo, pažymėti kurios profesijos (verslo) .....
- e) Jei darbuojas žemės ūky ar turi savo žemės (taip, ne) .....

**B. Pašaliniai:**

Pažymėti kokie

- 12) Jei be verslo, tai iš ko gyvena .....
- 13) Fiziniai (kūno) trūkumai (aklas abiem akim, nebylys, kurčias, šlubas, kuprotas) ir sužalojimai-luošumai (be vienos ar be dviejų rankų, be vienos arba dviejų kojų).....
- 14) Fizinių trūkumų ir sužalojimų priežastis (iš prigimimo, nelaimingo atsitikimo, ligos, karo) .....

1923 m. .... m. .... d.

Parašas: { davusio žinias.....  
ar surašinėtojo .....

Priruošiamieji apskaičiavimai—gyventojų sudėtis lyties, pilietybės bei tautybės žvilgsniais buvo paskelbti jau 1923 m. gale. Surašymo medžiagos apdirbimas nustatyta programa tęsėsi ištisus 1924, o iš dalies ir 1925 metus. Visų lentelių spausdinimas tęsėsi aštuonius 1925 m. mėnesius. Santraukinės lentelės buvo spausdinamos ir 1924—25 m. „Statistikos Biuletenyje“.

Visa apdirba medžiaga sugrupuota 2 tomiais —1) „Apgyventų vietų sąrašai“, ir 2) Lietuvos gyventojai“. III tome tilps papildamoji medžiaga apie Klaipėdos krašto gyventojus, nes surašymas Klaipėdos krašte buvo atliktas ne kartu, o kiek vėliau.

*Finansų Ministerija*  
*Centralinis Statistikos Biūras.*



**II) Sources de subsistance (de quoi vit-on?):**

**A. Occupation principale:**

- a) Indiquer l'industrie, l'établissement ou le métier où travaille actuellement .....
- b) Espèce de métier .....
- c) Situation dans le métier: 1) propriétaire .....  
2) loueur ..... 3) patron-gérant .....  
4) ouvrier ..... 5) employé ..... 6) membre de famille y travaillant .....
- d) Si actuellement est sans travail, indiquer la profession (métier) .....
- e) Si l'on est agriculteur, indiquer si l'on possède de la terre (oui, non) .....

**B. Occupations secondaires:**

Indiquer lesquelles notamment.

- 12) Si l'on se trouve sans travail, de quoi vit-on.....
- 13) Défauts physiques (aveugle, muet, sourd, boiteux, bossu) et infirmités (privé d'un ou de deux bras, privé d'une ou de deux jambes) .....
- 14) Causes d'infirmités et de défauts physiques (innés, accident, maladie, guerre) .....

Le .....1923.

Signature { de celui qui fournit les renseignements .....  
                  { ou du recenseur.....

Les chiffres préliminaires—population selon le sexe, la sujétion et les nationalités—furent publiés déjà à la fin de 1923. La classification des données du recensement, d'après un programme établi, continua toute l'année 1924 et même une partie de l'année 1925. La publication de tous les tableaux dura pendant 8 mois de 1925. Un résumé de ces tableaux paraissait aussi dans le „Bulletin de Statistique“ en 1924-1925.

Toutes les données obtenues coordonnées et classées furent groupées en deux volumes: 1) „Liste des localités habitées“ et 2) „Population de la Lithuanie“. Le troisième volume contiendrait les chiffres supplémentaires sur la population du territoire de Klaipėda vu que le dénombrement des habitants dudit territoire fut effectué un peu plus tard.

*Ministère des Finances  
Bureau Central de Statistique.*

Pirmojo visuotinio Lietuvos gyventojų surašymo duomenų

## APŽVALGA.

I.

### Gyventojų prieauglis, tirštumas, suskirstymas lytimis.

(Lentelė I Nr.).

Surašymo reikalu Lietuva buvo padalinta į 24 surašymo apygardas. Surašymo apygarda atitinka administracinę apskritį ir miestus apskrities teisėmis. Apskrities teisėmis miestų Lietuvoje esama 4: Kaunas, Šiauliai, Panevėžys ir Vilkmėrgė. Klaipėdos krašte surašymo nebuvo daryta dėlto, kad anuo metu dar nebuvo paaikėjusi juridinė Klaipėdos krašto būklė, ir kad Klaipėdos krašto administracija buvo pareiškusi noro atlikti surašymą 1925 m. sausio mėn.

Surašomi buvo tik surašymo metu buvę gyventojai, o išvykusių iš Lietuvos neregistruota. 1923 m. rugsėjo 17 dieną Lietuvoje gyventojų buvo

2 028 971.

Prieš karą Lietuvos teritorijoje surašymas buvo padarytas rusų valdžios 1897 m. Rusų valdžia ruošė surašymą taip pat ir 1915 m., bet dėl ištikusio karo tas sumanymas nebuvo įvykdytas. Tą patį padarė jau Lietuvos valdžia 1923 metais.

26 metų laikotarpis tarp dviejų 1897—1923 m. surašymų yra jau toks didelis, jog net negalima tiksliai nustatyti gyventojų prieauglio, juo labiau, kad taip Lietuvos valstybės siena, taip administracinis padalinimas labai pasikeitė. Tą patį galima padaryti tik apytikriai.

1897 m. surašymo duomenimis, dabartinėse Lietuvos ribose būta apytikriai 1 950 tūkstančių gyventojų, įtraukiant į tą skaičių ir rusų kariuomenę. Paskutiniąją išmetus, Lietuvos surašymo duomenimis, rasis per 100 tūkst. žmonių daugiau, kaip kad buvo 1897 m.

Vos 100 tūkst. viršijantis per 26 metus gyventojų prieauglis bendrajam 2 mil. gyventojų skaičiui, žinoma, nedidelis.

Toks nežymus Lietuvos gyventojų prieauglis atsitiko dėl nenormalinių sąlygų.

Prie tų nenormalinių sąlygų reikalinga pirmučiausia priskaityti didelį prieš karą Lietuvos gyventojų emigravimą į Ameriką. Amerikos statistikos duomenimis, vienu tik lietuvių (be žydų, lenkų bei kitų Lietuvoje gyvenusių tautų) iki karo išėdavę kasmet Amerikon apie 15 000 žmonių (žiūr. „Annual reports of the Commissioner general of immigration“ 1911—12 m.), o naturalinis gyventojų prieauglis tuo metu vidutiniai siekdavęs iki 16—18 000 žmonių į metus.

# APERÇU

## des données du premier recensement de la population en Lithuanie.

### I.

#### Accroissement et densité de la population et sa répartition par sexe (tableau Nr. 1).

Pour les besoins du recensement le territoire lithuanien fut divisé en 24 arrondissements. L'arrondissement de recensement correspondait au district ou à la ville jouissant des droits de cette division administrative. La Lithuanie compte 4 villes de cette espèce: Kaunas, Šiauliai, Panevėžys et Vilkmėgė. Le recensement n'eut point lieu dans le territoire de Klaipėda, vu que la situation juridique d'alors dudit territoire ne fut pas nette et parce que les organes administratifs du territoire exprimèrent le désir de faire effectuer ce recensement au mois de janvier 1925.

Lors du recensement on ne dénombrait que ceux des habitants qui se trouvaient effectivement sur le territoire de la République au moment du dénombrement; quant à ceux qui en étaient absents, ils n'étaient point recensés. La population de fait de la Lithuanie au 17 septembre 1923 s'éleva donc à la somme de

2 028 971 habitants.

Quant au recensement effectué par les autorités russes sur le territoire actuel de la Lithuanie avant la grande guerre, il se rapporte à l'année 1897. Ces mêmes autorités préparaient un second dénombrement de la population qui devait avoir lieu en 1915, mais la guerre éclatée empêcha son exécution, et il fut déjà effectué par les autorités lithuaniennes en 1923.

L'intervalle de 26 ans (1897-1923) entre deux recensements est considéré comme très grand, de sorte qu'il est impossible de calculer exactement le chiffre de l'accroissement de la population, d'autant plus que tant les frontières d'Etat, tant la division administrative de la Lithuanie changèrent beaucoup depuis. Ce calcul ne peut être fait que d'une manière *r a p p r o c h é e*.

Selon les données du recensement de 1897, la population de la Lithuanie dans ses limites actuelles était de 1 950 milliers d'habitants, y compris les troupes russes. Après avoir déduit ces dernières du nombre total de la population, nous obtenons que suivant les données du premier recensement effectué par le Gouvernement lithuanien, la population de la République en comparaison de celle de 1897, a *a u g m e n t é* de 100 mille habitants.

L'accroissement de la population de 100 mille habitants survenu dans l'intervalle de 26 ans n'est pas, il est clair, trop grand pour une population de 2 millions d'habitants.

L'augmentation si lente de la population s'explique par les conditions anormales dans lesquelles se trouvait la Lithuanie.

Parmi ces dernières, la première place occupe sans doute l'émigration des Lithuaniens en Amérique qui était surtout considérable avant la grande guerre. Suivant les données statistiques des Etats-Unis, le nombre des Lithuaniens-émigrés (sans compter les Juifs, Polonais et autres nationalités résidant sur le territoire lithuanien) atteignait avant la guerre un chiffre annuel de 15 mille personnes (voir „Annual reports of the Commissioner general of immigration“ 1911, 1912).

Tad, emigruojančių į Ameriką skaičius beveik atatikdavo natūralinį gyventojų prieauglio skaičių. Toliau, karo metu, nuo 1915 iki 1920 m. galui, natūralinio gyventojų prieauglio Lietuvoje nebuvo, nes mirimai viršydavo gimimus\*). Imigrantų, tremtinių ir optantų grįžimas negalėjo duoti kiek žymesnio prieauglio, nes žymios jų dalies būta 1897 m. surašymo metu.

Tuo būdu, kad ir labai buvo nepatogios gyventojų prieaugliui sąlygos, bet vis dėlto Lietuvos surašymas konstatuoja jo padidėjimą per 100 tūkst. žmonių.

Lietuvos žemės plotas (be Klaipėdos krašto ir okupuotos Lietuvos), Vyriausiojo štabo matavimais, siekia 53 242 km<sup>2</sup>. Vadinasi, 1 km<sup>2</sup> tenka vidutiniai 38,3 žm.

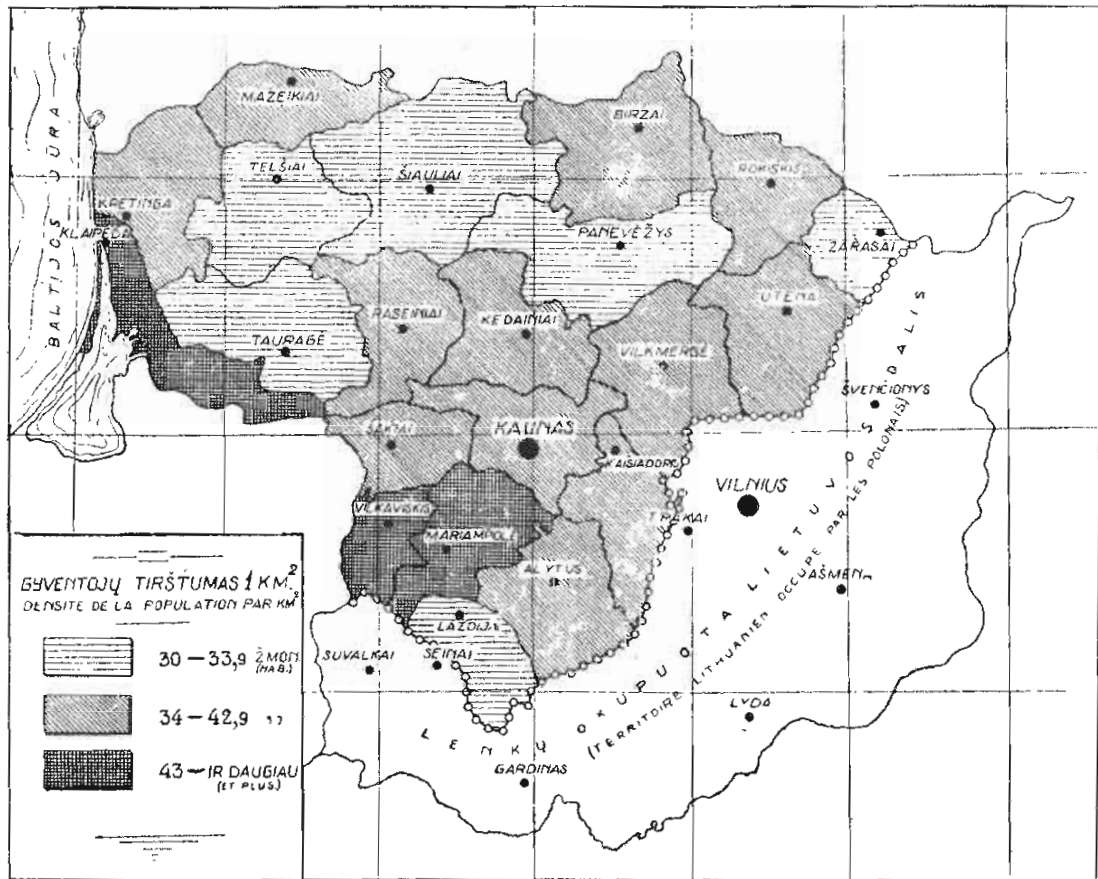
Užvis tirščiausiai apgyventa Vilkaviškio apskritis, kur kiekvienam ketvirtainiam kilometrui tenka 57,1 žmogus o užvis rečiau Panevėžio apskr., kur kv. kilometrui tenka 30,1 žmogus.

Jei atimti vidutinį tirštumo nukrypimą (4,6) nuo vidurkio (38,3), tai žemiau tos ribos (33,7), arba minimalinio gyventojų tirštumo, bus šios apskritys: Panevėžio (30,1), Seinų (30,2), Šiaulių (30,9), Tauragės (33,1) Telšių (30,9). Zarasų (32,4).

Jei pridėti vidutinį nukrypimą prie vidutinio tirštumo (38,3 + 4,6), tai maksimalinis tirštumas (t.y. daugiau kaip 42,9) — Mariampolės (45,1) ir Vilkaviškio (57,1) apskrt. Visos kitos apskritys nedaug tenkrypsta nuo vidutinio tirštumo.

Tirštumo suskirstymas geografijos atžvilgiu matyti iš šios kartogramos:

**Lietuvos gyventojų tirštumas.**  
**Densité de la population en Lithuanie.**



\*) Žiūr. „Natūraliųjų gyventojų judėjimas Lietuvoje 1915–1922 m.“

Cependant, l'accroissement annuel de la population était de 16-18 milliers d'habitants.

Ainsi, le nombre des émigrés correspondait presque au chiffre de l'augmentation de la population. Plus tard, lors de la guerre, de 1915 à 1920 compris, la population n'augmentait point en Lithuanie, la mortalité y dépassant la natalité\*).

Le retour des émigrés, réfugiés et citoyens ayant opté la sujétion étrangère ne put point donner un accroissement trop considérable de la population parce que leur plus grand nombre fut enregistré lors du recensement de 1897.

Mais bien que les conditions fussent très défavorables à l'augmentation de la population, le recensement de 1923 constata un accroissement de 100 mille habitants.

La superficie de la République Lithuanienne (territoire de Klaipėda et celui occupé par les Polonais non compris) atteint, suivant les dernières mesures effectuées par l'Etat-Major, 53 242 km.<sup>2</sup> Ainsi, la densité moyenne de la population en Lithuanie est de **38,3 habitants** par kilomètre carré.

Le district à la population la plus dense est celui de Vilkaviškis, où la densité est de 57,1 habitants par km.<sup>2</sup>, tandis que la population la moins dense est à signaler dans le district de Panevėžys, où 1 km.<sup>2</sup> ne compte que 30,1 habitants.

Si l'on déduit du chiffre de la densité moyenne (38,3) le chiffre de la pondération moyenne de la densité (4,6), on obtient qu'au dessous de la différence (33,7) se trouvent les districts suivants à la densité minimum: district de Panevėžys (30,1), de Seinai (30,2), de Šiauliai (30,9), de Tauragė (33,1), de Telšiai (30,9), de Zarasai (32,4).

Si l'on additionne le chiffre de la pondération moyenne et celui de la densité moyenne (38,3+4,6), on obtient que la densité maximum (c'est-à-dire au-dessus de 42,9) est à signaler dans les districts de Mariampolė (45,1) et de Vilkaviškis (57,1). Quant au reste des districts, ils ne s'écartent pas beaucoup de la densité moyenne.

La répartition de la population par densité, au point de vue géographique, est illustrée par cette cartogramme (voir page XXIV)

En général, la densité de la population en Lithuanie augmente du nord et de l'est vers l'ouest.

Parmi les communes qui dépassent la densité moyenne d'une manière expresse, nous signalerons les suivantes: district d'Alytus — Butrimonys (53,1); district de Biržai-Pasvalys — Pasvalys (51,3); district de Kretinga—Skuošas (52,7); district de Mariampolė—Gudeliai I (53,7), Kvietišké (60,5); district d'Utena—Anykščiai (55,7); district de Vilkaviškis — Bartininkai (51,8), Gižai (51,2), Pajevonys (63,1), Pilviškiai (88,1), Vištytis (55,8); district de Vilksmergė—Širvintai (111,6), Žemaitkiemis (51,8).

Parmi les communes dont la densité de la population est de beaucoup inférieure à la densité moyenne, les communes suivantes sont à noter: district d'Alytus—Merkinė (25,2), Varėna (24,7); district de Kretinga—Kuliai (24,8); district de Mariampolė—Padovinis (19,8), Višakio-Rūda

\* Voir „Naturalinis gyventojų judėjimas Lietuvoje 1915-1922 m.“

Apskritai imant, Lietuvoje gyventojų tirštumas didėja nuo šiaurės ir rytų vakarų link.

Valsčiai, kurie tirštumo atžvilgiu žymiai praneša vidutinį tirštumą, pažymėtini šie: Alytaus apskr.—Butrimonių (53,1); B.-Pasvalio apskr.—Pasvalio (51,3); Kretingos—Skuodo (52,7); Mariampolės apskr.—Gudelių I (53,7), Kvietiškės (60,5); Utenos apskr.—Anykščių (55,7); Vilkaviškio apskr.—Bartininkų (51,8), Gižų (51,2), Pajėvonių (63,1), Pilviškių (88,1), Vištyčio (55,8); Vilkmargės apskr.—Širvintų (111,6), Žemaitkiemio (51,8).

Valsčiai, kurių gyventojų tirštumas žymiai mažesnis, negu vidutinis, pažymėtini šie: Alytaus apskr.—Merkinės (25,2), Varėnos (24,7); Kretingos apskr.—Kulių (24,8); Mariampolės apskr.—Padovinio (19,8), Višakio - Rūdos (20,0); Mažeikių apskr.—Akmenės valsč. (22,0), Pa-nevėžio apskr.—Piniavos (18,0), Šeduvos (22,7), Vadoklių (21,3); Seinų apskr.—Kapčiamiesčio (21,3), Kučiūnų (18,4), Leipalingio (23,6); Šakių apskr.—Jankų (24,4), Lekėčių (20,6); Šiaulių apskr.—Kruopių (23,1), Pašiaušio (21,0), Raudėnų (20,5), Skaistgirio (23,7), Žagarės (23,1); Tauragės—Gaurės (15,2); Telšių apskr.—Rietavo (23,0), Žarėnų (22,8); Trakų apskr.—Onuškių (23,6); Utenos apskr.—Linkmenų (22,8); Vilkmargės apskr.—Šešuolių (21,7); Zarasų apskr.—Imbrado (21,5) Paupinės (20,0).

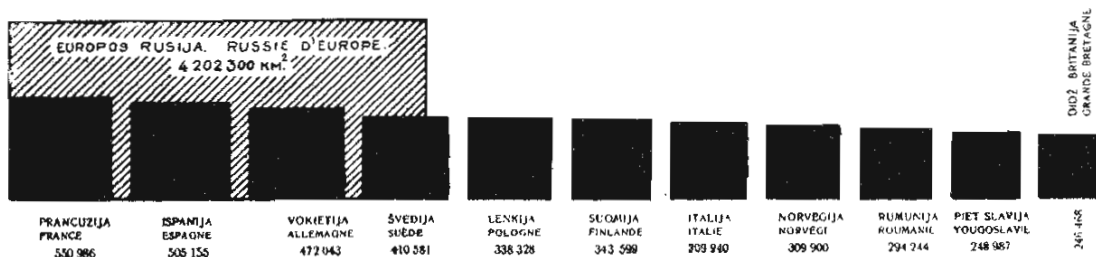
Pasaulio žemės plotas, be vandenų, siekia 146 775 000 km.\*) Gyventojų pasaulyje—1 891 874 000. Vadinas, vienam ketvirtiniam kilometrui tenka 12,9 žmonių. Tirštumas pasaulio šalimis matyti iš šių duomenų:

Pasaulio šalys.	Žemės plotas.	Gyventojų skaič.	Gyventojų 1 km <sup>2</sup> .
Europa	9 587 000	462 227 000	48,2
Amerika	43 375 000	227 133 000	5,2
Afrika	28 584 000	137 361 000	4,8
Azija	43 675 000	1 060 238 000	24,3
Australija	8 885 000	7 915 000	0,9

Tuo būdu, Lietuvos gyventojų tirštumas nedaug tesiskiria nuo vidutinio Europos tirštumo.

Europos šalių didumas—žemės ploto, gyventojų skaičiaus ir jų tirštumo atžvilgiu—matyti iš diagramų:

Europos šalys žemės ploto didumo atžvilgiu.



\*) Žiūr. „Aperçu de la démographie des divers pays du monde“

(20,0); district de Mažeikiai—Akmenė (22,0); district de Panevėžys—Piniava (18,0), Šeduva (22,7), Vadokliai (21,3); district de Seinai—Kapčiamiestis (21,3), Kučiūnai (18,4), Leipalingis (23,6); district de Šakiai—Jankai (24,4), Lekėčiai (20,6); district de Šiauliai—Kruopiai (23,1), Pašiaušis (21,0), Raudėnai (20,5), Skaistgiris (23,7), Žagarė (23,1); district de Tauragė—Gaurė (15,2); district de Telšiai—Rietavas (23,0), Žarėnai (22,8); district de Trakai—Onuškis (23,6); district d'Utena—Likmenai (22,8); district de Vilkmėrgė—Šešuoliai (21,7); district de Zarasai—Imbradas (21,5), Paupinė (20,0).

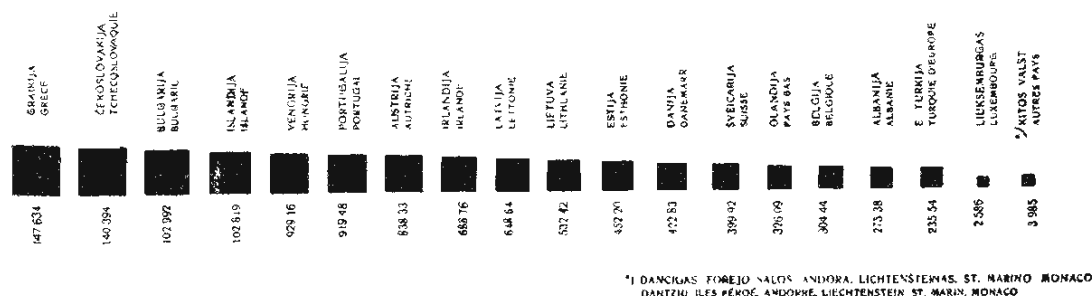
La superficie totale du monde, non compris les eaux, s'élève à 146 775 000 km.<sup>2</sup> \*. La population du monde entier est de 1 891 874 000 habitants. Autrement dit, chaque kilomètre carré compte en moyenne 12,9 habitants. La densité de la population dans les diverses parties du monde est donnée par les chiffres ci-après:

Parties du monde	Superficie	Population	Densité par km. <sup>2</sup>
Europe	9 587 000	462 227 000	48,2
Amérique	43 375 000	227 133 000	5,2
Afrique	28 584 000	137 361 000	4,8
Asie	43 675 000	1 060 238 000	24,3
Australie	8 885 000	7 915 000	0,9

Ainsi, comme nous le voyons, la densité de la population en Lituanie ne diffère pas beaucoup de la densité moyenne de la population en Europe.

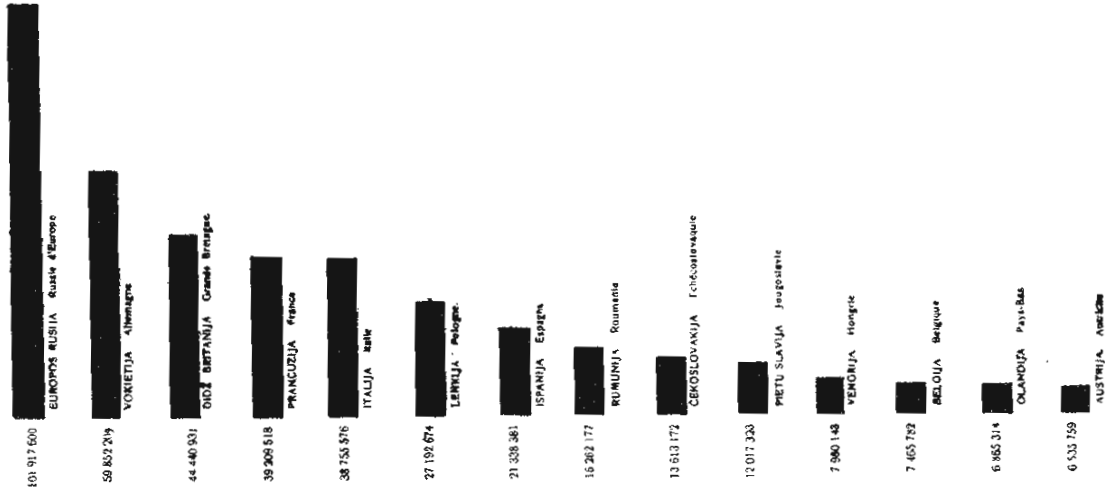
La superficie des divers états de l'Europe, leur population et sa densité sont illustrées par les diagrammes suivants:

#### Etats Européens selon la dimension de leurs territoires.



\*) Veir „Aperçu de la démographie des divers pays du monde“.

### Europos šalys gyventojų skaičiaus atžvilgiu.



### Europos šalys gyventojų tirštumo atžvilgiu.

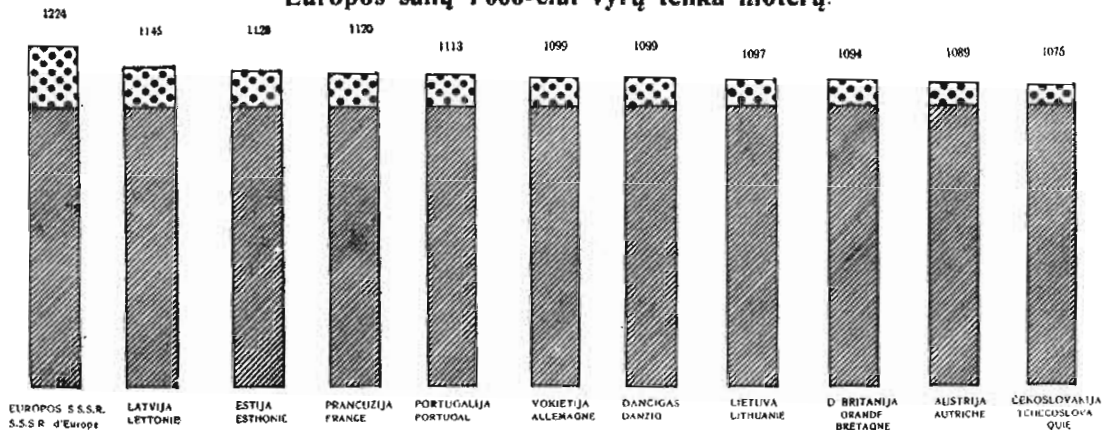


Tuo būdu, Lietuvai Europos šalių tarpe, žemės ploto didumu tenka 22 vieta, gyventojų skaičiumi 24 vieta ir gyventojų tirštumu 25 vieta.

Tarp užregistruotų 2 028 971 gyv. yra: vyrų 967 560 ir moterų — 1 061 411. Kitaip sakant, kiekvienam 1 000 gyventojų tenka vyrų 477 (47,7%), ir moterų 523 (52,3%), tariant, kiekvienam 1 000 vyrų tenka 1 095 moterys. Prieš karą Europoj kiekvienam 1 000 vyrų tekdavo 1 024 moterys.


Bet po karo šis santykis žymiai pasikeitė—tai matyti iš diagramos:

### Europos šalių 1 000-čiui vyrų tenka moterų.

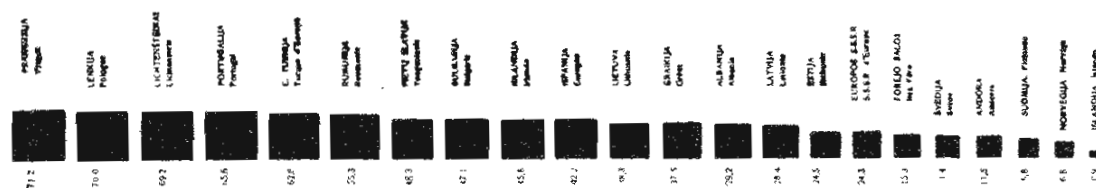




### Etats Européens selon le nombre des habitants.



### Etats européens selon la densité de la population.

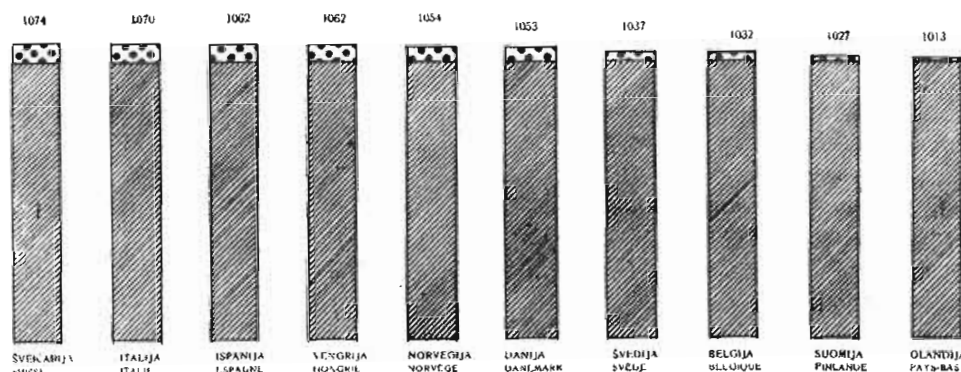


Donc, parmi les pays européens la Lituanie occupe la 22-me place par sa superficie, la 24-me par sa population et la 25-me par la densité de sa population.

Les 2 028 971 habitants de la Lituanie comprennent **967 560** hommes et **1 061 411** femmes. Autrement dit, chaque millier d'habitants se compose de 477 (47,7 p. c.) hommes et de 523 (52,3 p. c.) femmes, soit à chaque 1000 hommes reviennent **1 095** femmes. Avant la guerre il y avait en Europe 1 024 femmes pour chaque 1000 hommes.

Mais après la guerre ce rapport a sensiblement changé, ce qu'on voit du diagramme ci-dessous.

### Le nombre des femmes par 1000 hommes dans les états européens.



Lietuvoje moterų skaičius taip pat padidėjo, nes, 1897 m. duomenimis, kiekvienam 1 000 vyrų tekdavusios 1 077 moterys (arba vyrų 48,1%, o moterų 51,9%). Vadinasi, dabar moterų skaičius padidėjo 18 kiekvienam 1 000 vyrų. Tai atsitiko dėl intesyvinės prieškarinės emigracijos ir dėl karo aukų.

Jei įsižiūrėsime į santykinius miestų ir kaimų vyrų moterų skaičius, tai žybaus skirtumo nerasime. Bet čia reik turėti galvoje, kad lentelėje 1 Nr. miestais pažymėtos tik tos apgyventos vietos, kurios administracinėje praktikoje vadinamos miestais, o tarptautinės statistikos praktikoje miestams priskaitomos visos gyvenamosios vietos, turinčios daugiau kaip 2 000 gyventojų. Jei laikytis tarptautinės praktikos, tai Lietuvos miestuose (vietose, kur yra daugiau negu 2 000 gyventojų) esama 302 934 žm., arba 14,9%; (žiūr. diagramą XXXI pusl.) iš to skaičius 149 212 vyrų ir 153 722 moterys. Tariant, kiekvienam 1 000 Lietuvos miestų gyventojų tenka 493 (49,3%) vyrams ir 507 (50,7%) moterims, t. y. kiekvienam 1 000 vyrų miestuose tenka 1 030 moterų.

Tuo būdu, išeina, kad kaimuose, priskaitant kaimams ir miestelius, kur gyvena 85,1% visų gyventojų, kiekvienam tūkstančiui vyrų tenka 1 109 moterys.

Pažymėtini atskiri miestai, kuriuose vyrų yra daugiau, negu moterų:

1 000 vyrų tenka moterų:

Alytaus mieste	663
Kauno „	906
Kalvarijos „	976
Šiaulių „	990
Tauragės „	978
Vilkmergės „	941

Tatai sudaro iš dalies kariuomenės, iš dalies pramonės darbininkų koncentracija kalbamuose miestuose.

### **Ūkių didumas gyventojų skaičiaus atžvilgiu.**

(Lentelė II).

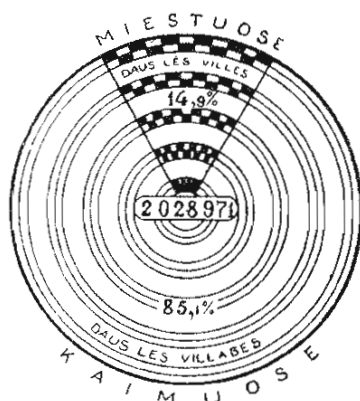
Surašymo metu ūkiai buvo registruojami ne gamybos vienetais, bet vartojimo vienetais, kitaip sakant, buvo registruojama tik namų, tariant, šeimos ūkiai. Savaiminiu šeimos ūkiu buvo laikoma kiekviena šeima ar asmuo, turįs savo atskirą ūkį. Prie savaiminių namų ūkių buvo priskirti netik giminės, bet taip pat ir visi pašaliniai, kurie sykiu su šeima valgo ir gyvena. Todel tarnai, darbininkai ir kiti, gaunantieji visą išlaikymą, buvo priskaitomi prie tų šeimynų ir ūkių, kuriuose gyvena. Negaunantieji viso išlaikymo tarnai bei darbininkai ir tie gyventojai, kurie nusamdo vieną kambarį, arba tik jo dalį, nebuvo priskaitomi prie buto savininko ūkio, o laikomi atskira šeima, atskiru ūkiu.

Visi minėtieji ūkiai suskirstyti į dvi grupes: privatiniai ūkiai ir valstybės bei visuomenės įstaigų ūkiai.

Le nombre des femmes a aussi augmenté en Lithuanie parce que suivant les données du recensement de 1897, à chaque 1000 hommes revenaient 1 077 femmes (soit hommes—48,1 p. c. et femmes—51,9 p. c.). Ainsi, actuellement le nombre des femmes a augmenté de 18 pour chaque 1000 hommes. Cette augmentation est le résultat de l'émigration intense d'avant guerre et des pertes de la grande guerre.

Si nous considérons attentivement les chiffres du pourcentage des hommes-femmes dans les villes et dans les villages, nous verrons qu'ils ne présentent pas de grande différence. Mais il faut prendre en considération ce fait que toutes les localités habitées portant dans la pratique administrative le nom de villes, figurent comme telles dans le tableau Nr. 1, tandis que la pratique internationale considère comme villes toutes les localités habitées ayant plus de 2000 habitants. Si l'on se tient à la pratique internationale, on aura que les villes de la Lithuanie (c'est-à-dire les localités possédant plus de 2000 habitants) comptent en tout **302 934** habitants, soit 14,9%

**Lietuvos miestų ir kaimų gyventojai.**  
**Population urbaine et rurale de la Lithuanie.**



dont 149 212 hommes et 153 722 femmes. Autrement dit, chaque millier d'habitants urbains se compose de 493 hommes (49,3 p.c.) et de 507 femmes (50,7 p.c.), c'est-à-dire dans les villes pour chaque 1000 hommes il y a 1 030 femmes.

On obtient donc que dans les villages, y compris bourgs et bourgades, où résident les 85,1 de la population totale, à chaque 1000 hommes reviennent **1 109** femmes.

Cependant, il y a des villes où le nombre de la population masculine est plus élevé que celui de la population féminine:

pour chaque 1 000 hommes il y a—	
dans la ville	d'Alytus . . . . . 663 femmes
„ „ „	de Kaunas . . . . . 906 „
„ „ „	„ Kalvarija . . . . . 976 „
„ „ „	„ Šiauliai . . . . . 990 „
„ „ „	„ Tauragė . . . . . 978 „
„ „ „	„ Vilksmergė . . . . . 941 „

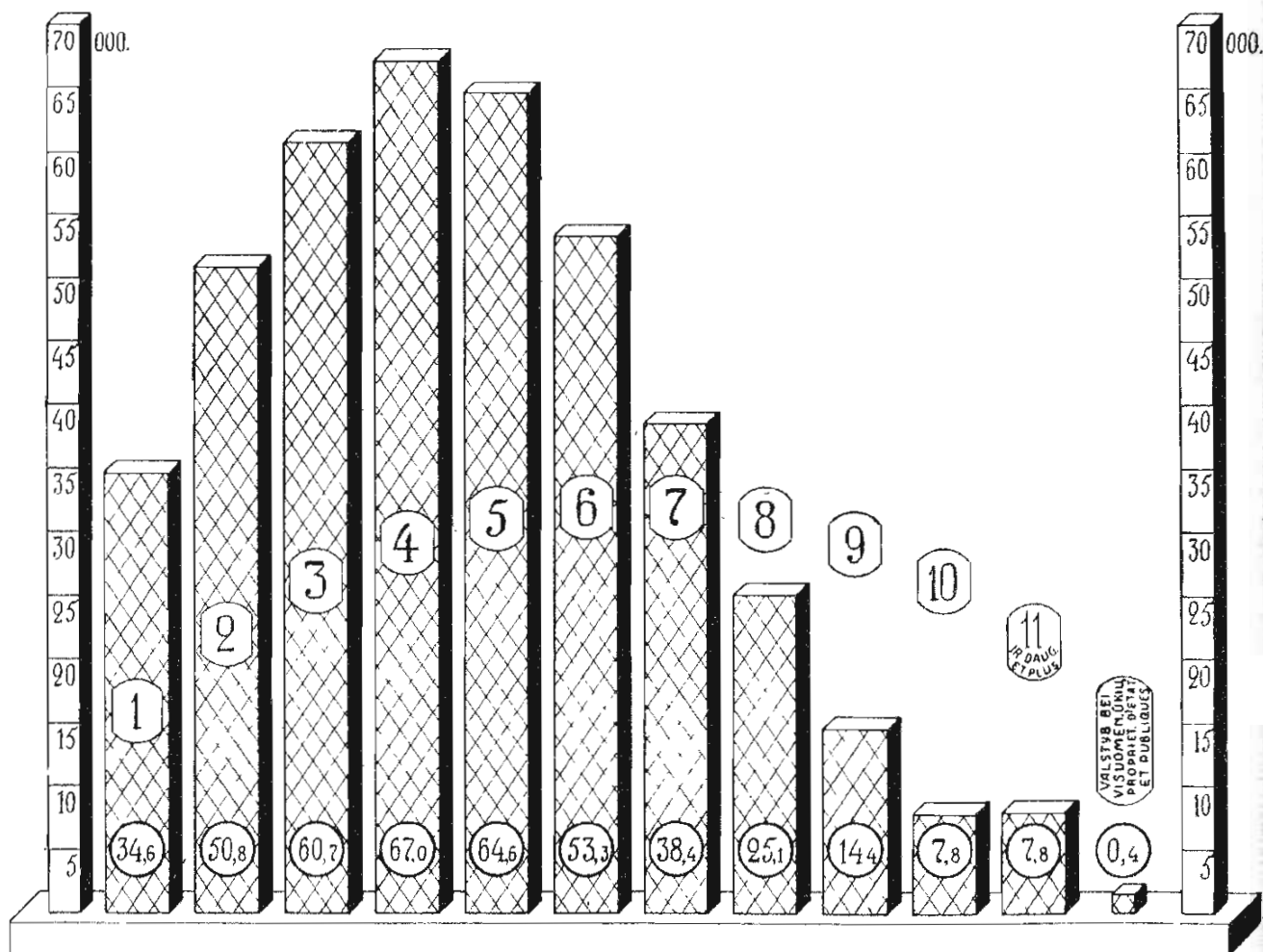
La concentration des troupes militaires et des ouvriers dans les villes mentionnées explique en partie le fait signalé plus haut.

Privatinių ūkių užregistruota 424 456. Juose gyventojų—2 000 015. Tuo būdu, vidutinis šeimos ūkis Lietuvoje susideda iš 4,7 asmenų. 1897 m. surašymu, toks ūkis Lietuvoj susidedas iš 5 asmenų. Žymių permainų šioj srityje nėra—kiek sumažėjo tik šeimos ūkis. Charakteringa, kad miestuose vidutinis šeimos ūkis kur kas mažesnis, negu apskrity. Pav., šeimos ūkis susideda:

Kaune	iš 3,5 asmenų
Panevėžyje	„ 3,9 „
Šiauliuose	„ 3,8 „
Vilkmėrgėj	„ 4,1 „

Tuo būdu, juo mažesnis miestas, juo turi didesnį vidutinį šeimos ūkį. Charakteringa ir tai, kad miestuose užvis daugiausia 1 asmens ūkių. Ūkių skaičius pagal šeimos narių skaičių matyti iš sekancios diagramos:

**Ūkių suskirstymas šeimos narių skaičiumi.**  
**Répartition des ménages selon le nombre des membres de famille.**



## Ménages au point de vue du nombre des membres

(tableau II).

Lors du recensement, les ménages furent dénombrés non par unités de production, mais bien par unités de consommation, autrement dit, on dénombrait seulement les familles. On considérait alors comme ménage indépendant chaque famille ou personne ayant son ménage à part. Chaque ménage indépendant comprenait non seulement les parents, mais aussi toutes les personnes étrangères habitant et mangeant ensemble avec la famille donnée. C'est pourquoi les domestiques, les ouvriers et autres personnes recevant l'entretien complet étaient comptés comme membres des familles ou ménages dans lesquels ils vivaient. Les domestiques et les ouvriers ne recevant pas d'entretien complet, ainsi que les habitants louant une chambre à part ou une partie de la chambre, n'étaient point comptés comme membres de famille du propriétaire de logement, mais étaient bien considérés comme famille-ménage à part.

Tous les ménages en question sont divisés en deux groupes: ménages privés et ménages des institutions d'Etat et publiques.

Le nombre des ménages privés est de 424 456 et comprend 2 000 915 habitants. Ainsi, le ménage (famille) compte en moyenne en Lithuanie 4,7 membres. Lors du recensement de 1897, un tel ménage était de 5 personnes. Donc, comme on voit, il n'y a point de changement notable dans ce domaine—le ménage a diminué quelque peu au point de vue du nombre de ses membres. Chose caractéristique: le ménage moyen des villes est beaucoup plus petit que celui des districts, de sorte que le ménage comprend en moyenne:

dans la ville de Kaunas	3,5 personnes
„ „ „ „ Panevėžys	3,9 „
„ „ „ „ Šiauliai	3,8 „
„ „ „ „ Vilksmergė	4,1 „

Ainsi, plus la ville est petite, plus le nombre moyen des membres composant un ménage y est grand. Un autre fait caractéristique est le suivant: les villes comptent beaucoup de ménages composés d'un seul membre. Le nombre des ménages, classés suivant le nombre de leurs membres, est illustré par le diagramme suivant (voir diagramme page XXXII).

Le chiffre des ménages d'Etat et publics casernes, hôpitaux, prisons, etc.—s'élève à 356. Le nombre moyen des membres les composant est de 78,8 personnes par ménage.

## Répartition de la population suivant la sujétion et les nationalités

(tableau III).

Le tableau III donne en premier lieu la répartition de la population suivant la sujétion. L'indice „sujétion“ ne demande aucune explication supplémentaire—il est assez clair par lui-même.

Suivant les données du recensement, il a été dénombré 2 021 792 (soit 99,65 p. c.) sujets lithuaniens et 7 179 (ou 0,35 p. c.) sujets étrangers.

Pour les sujets lithuaniens l'indice „sujétion“ est subdivisé en nationalités; quant aux sujets étrangers, ils ne sont pas classés par nationalités, mais par pays de sujétion seulement. Ce groupement fut adopté à cause du nombre très restreint des étrangers et parce que cette classification a pour les étrangers une importance plutôt relative vu que la plupart d'entre eux ne distinguent point la sujétion de la nationalité. Quant à la répartition des sujets lithuaniens par nationalités, il ne faut point oublier que la question de la nationalité est considérée dans la démographie comme l'une des plus compliquées. Il n'existe pas d'indices certains au moyen desquels on pourrait distinguer une nationalité d'une autre. Ni la religion, ni la langue maternelle n'y conviennent pas, et même si elles y convenaient, ce ne serait qu'en partie.

C'est pourquoi ces derniers temps on est venu à conclure que le meilleur moyen de déterminer la nationalité est de la laisser déterminer par les habitants eux-mêmes.

Valstybės bei visuomenės įstaigų ūkių—kareivinių, ligoninių, kalėjimų ir kit. užregistruota 356. Jų vidutinis dydis—78,8 žmonių kiekvienam ūkyje.

### **Gyventojų suskirstymas pilietybės ir tautybės atžvilgiu.**

(Lentelė III).

Lentelė III Nr. duoda gyventojų suskirstymą visu pirma pilietybės atžvilgiu. Pažymis „pilietybė“ nereikalauja atskiro paaiškinimo—jis yra savaime aiškus.

Surašymo duomenimis, Lietuvos piliečių užregistruota 2 021 792, arba 99,65%, svetimšalių 7 179, arba 0,35%.

Pažymis „pilietybė“ Lietuvos piliečiams skaidomas tautybėmis. Svetimšaliams to paskirstymo nepadaryta. Jiems nurodama tik pilietybė šalimis. Taip buvo grupuojama dėl nežymaus svetimalių skaičiaus, o dar ir dėlto, kad skirstymas svetimšalius tautybėmis neturi reliatyvinės reikšmės, nes daugelis jų negali atskirti pilietybės nuo tautybės. Kai dėl Lietuvos piliečių skaidymo tautybėmis, tai reik turėti galvoje, jog demografijoje tautybės klausimas yra vienas painiausių. Atskirti vieną tautybę nuo kitos kokių aiškių pažymiu negalima. Nei tikybos, nei kalbos pažymis tam reikalui netinka, o jei ir tiktų, tai tik iš dalies.

Tad, paskutiniaisiais laikais prieita išvados, kad geriausias būdas tautybei apibūdinti yra pačių gyventojų tautinis apsisprendimas—kuo kiekvienas save laiko.

Pirmojo Lietuvos visuotinio gyventojų surašinėjimo kaip tik ir buvo duota progos tokiu būdu pasisakyti savo tautybę.

Kalbamasis tautybės klausimo sprendimas yra dar naujas statistikos praktikijoje, ir dar ne daug esama valstybių, kurios jį vartoja.

Gyventojų surašymas, kuris naudojasi tokiu tautybės išsprendimo būdu, gali duoti pakankamų rezultatų tik šiomis sąlygomis: 1) sąmoningai gyventojams užsirašant, 2) visiškai bet kokią prievartą pašalinant.

Dėl pirmosios sąlygos reikia pasakyti, kad karo ir jį lydintį pokarinio laiko įvykių dėka tautybės klausimo supratimas plačiose masėse nepaprastai išaugo. Be to, ir mūsų Vyriausiosios Surašymo Komisijos paaiškinimai, išsiuntinėti į visas net atkampiausias Lietuvos vietas, visomis vietovėse vartojamomis kalbomis, darė tai, kad gyventojai galėjo visai sąmoningai užsirašyti.

Būta, žinoma, ir nesusipratimų, bet nedaug. Pav., buvo keletas atsitikimų, kad tautybės parodymus patys gyventojai keisdavo po 2, 3, o net ir 4 kartus. Bet tokie atsitikimai kaip tik ir liūdija, jog gyventojai pareiškė visišką sąmoningumą šiuo svarbiu reikalu.

Kai dėl antrosios sąlygos—visiško bet kokios prievartos pašalinimo—tai praktiškai jo buvo pasiekta tuo būdu, kad miestuose didesnė surašymo dalis buvo atlikta pačių gyventojų namuose. Surašinėtojas turėjo tik patikrinti atsakymų pilnumą ir padėti sustatinėti surašymo formulius mažai mokantiems arba visai nemokantiems rašyti.

Kaimuose buvo nustatyta tokia tvarka, kad surašinėtojas turėjo apvaikštinėti gyventojus drauge su seniūnu, kuris yra vietinių žmonių atstovas ir privalėjo rūpintis, kad surašant nebūtų daroma jokios prievartos. Tuo būdu, surašymo metu visai buvo garantuota parodymų laisvė.

Be to, taip pat buvo užtikrintas ir parodymų slaptumas.

Lors du premier recensement en Lithuanie, ses habitants eurent justement la possibilité d'indiquer eux-mêmes leur nationalité.

La manière de résoudre ainsi la question nationale est toute nouvelle dans la pratique statistique, et il y a encore peu de pays qui s'en servent.

Le recensement employant cette méthode aux fins de résoudre la question nationale peut donner les résultats attendus à ces deux conditions: 1<sup>o</sup> la détermination consciencieuse de la nationalité par les habitants eux-mêmes, 2<sup>o</sup> l'évitement de toute pression quelle qu'elle soit.

Quant à la première condition, il faut reconnaître que grâce à la grande guerre et aux événements qui la suivirent, la compréhension de la question nationale se développa fortement dans les masses. De plus, les éclaircissements de la Commission Supérieure de recensement écrits dans toutes les langues parlées en Lithuanie et envoyés dans les coins les plus éloignés de la République contribuèrent largement à ce que les habitants purent déterminer en toute conscience leur nationalité.

Il y eut, sans doute, des malentendus, mais leur nombre fut insignifiant. Par exemple, dans quelques cas les habitants changèrent 2,3 et même 4 fois la nationalité indiquée auparavant. Mais les cas pareils témoignent seulement du désir des habitants de répondre consciencieusement à cette question très grave.

La seconde condition—l'évitement de toute pression quelle qu'elle soit—fut réalisée pratiquement de la manière suivante: dans les villes, la plus grande partie du travail de recensement fut accomplie par les habitants eux-mêmes à domicile. Le recenseur ne devait que vérifier l'exactitude des réponses et aider aux peu lettrés et aux illettrés à remplir les formulaires requis.

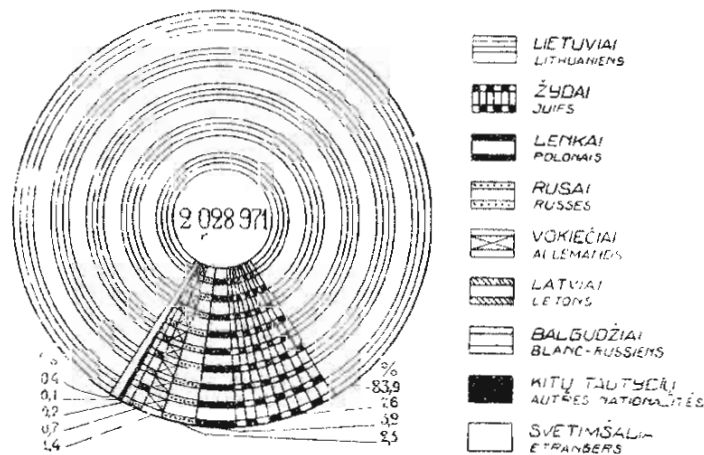
Quant aux villages, l'ordre suivant y fut établi: le recenseur devait visiter en compagnie du staroste, représentant de la population locale, tous les habitants et devait veiller à ce qu'aucune pression ne fût point exercée lors du dénombrement. Ainsi, la liberté des renseignements fournis pendant le recensement ainsi que leur secret furent pleinement garantis.

Suivant les données du recensement, les sujets lithuaniens se composent de 26 nationalités (voir tableau page XXXVI).

Donc, il n'y a que 7 nationalités importantes, c'est-à-dire comptant plus de 1000 habitants, notamment: Lithuaniens, Juifs, Polonais, Russes, Allemands, Lettons, Blanc-russiens. Chacune des autres 19 nationalités compte moins de 1000 habitants. Le total général de ces nationalités atteint le chiffre de 1 592 habitants, dont 284 Bohémiens, 141 Caraïms, 973 Tartares. Si nous déduisons du total sus-mentionné de 1 592 habitants le total des trois dernières nationalités établies depuis longtemps en Lithuanie, nous obtenons que toutes les autres nationalités ne comptent que 194 habitants, dont, fait caractéristique, 57 hommes et 137 femmes.

Si nous faisons des 19 nationalités en question un groupe général des „autres nationalités“ et si nous comprenons tous les étrangers dans le groupe conventionnel, au point de vue des nationalités, des „étrangers“, la répartition de la population de la Lithuanie suivant les nationalités aura cet aspect:

**Lietuvos gyventojai tautybėmis.**  
**Population de la Lithuanie suivant les nationalités.**



Surašymo duomenimis, Lietuvos piliečių užregistruota 26 atskiros tautos, būtent:

Eil. Nr.	Tautybė. Nationalité.	Skaičius. Nombre.	%	Eil. Nr.	Tautybė. Nationalité.	Skaičius Nombre.	%
1	Lietuviai—Lithuaniens . . .	1 701 863	83,88	14	Graikai—Grecs . . . . .	3	0,00
2	Žydai—Juifs . . . . .	153 743	7,58	15	Gruzinai—Géorgiens . . .	6	0,00
3	Lenkai—Polonais . . . . .	65 599	3,23	16	Karaimai—Caraims . . . .	141	0,01
4	Rusai—Russes . . . . .	50 460	2,49	17	Prancuzai—Français . . .	20	0,00
5	Vokiečiai—Allemands. . . .	29 231	1,44	18	Rumunai—Roumains . . . .	3	0,00
6	Latviai—Lettons . . . . .	14 883	0,73	19	Serbai—Serbes . . . . .	2	0,00
7	Baltgudžiai—Blanc russiens	4 421	0,22	20	Suomiai—Finlandais . . . .	6	0,00
8	Anglai—Anglais . . . . .	11	0,00	21	Švedai—Suédois . . . . .	7	0,00
9	Armėnai—Arméniens . . . .	4	0,00	22	Totoriai—Tartares . . . . .	973	0,06
10	Čekai—Tchèques . . . . .	19	0,00	23	Turkai—Turcs . . . . .	3	0,00
11	Čigonai—Bohémiens . . . . .	284	0,01	24	Ukrainiečiai—Petit-russ.	43	0,00
12	Danai—Danois . . . . .	2	0,00	25	Vengrai—Hongrois . . . . .	6	0,00
13	Estai—Esthoniens . . . . .	46	0,00	26	Nenur.taut.—Nat.inconnue	13	0,00
Išviso—Total						2 021 792	99,65

Tuo būdu, žymesniųjų tautų—turinčių daugiau kaip 1 000 žm.—yra tik 7, būtent: lietuviai, žydai, lenkai, rusai, vokiečiai, latviai, baltgudžiai. 19 kitų tautų turi mažiau negu po 1 000 žm. Bendras tų 19 tautų skaičius siekia 1 592 žm., iš jų 284 čigonai, 141 karaimas, 973 totoriai. Jei tas tris gana senai Lietuvon atėjusias tautybes išskirti, tai visų kitų kitataučių tik 194 žm.; charakteringa, kad jų 57 vyrai ir 137 moterys.

Jei tą 19 tautų sujungti į vieną grupę—„kiti“ ir iš visų svetimšalių padaryti vieną sąlyginę tautybės atžvilgiu grupę—svetimšaliai, tai Lietuvos gyventojų suskirstymas tautybėmis atrodys taip (žiūr. diagramą XXXV pusl.).

Gyventojų suskirstymas tautybėmis ir apgyventų vietų rūšimis (žiūr. paaišk. XXX pusl.) atrodo taip (žiūr. lentelę XXXVII pusl.).

Tuo būdu, lietuvių miestuose yra tik 57,1% bendro miestų gyventojų skaičiaus. Antra gausingumu tautybė—žydai sudaro žymią miestų gyventojų dalį—32,2%, tariant, 63,5% bendro žydų skaičiaus gyvena miestuose.

Miesteliuose lietuvių daugiau, būtent, 66,4% bendro miestelių gyventojų skaičiaus, bet ten daug dar ir kitataučių, ypač žydų—28,7%.

Kaimuose gi lietuviai sudaro 91,0% bendro kaimų gyventojų skaičiaus, o kitataučiai 9,0%, iš jų žydų tik—0,5% bendro kaimų gyventojų skaičiaus.

Visų kitų tautų pasiskirstymas kalbamomis gyvenamomis vietomis veikia vienodas.



La répartition de la population suivant les nationalités et l'espèce des localités habitées (voir les explications à la page XXXI) sera la suivante:

Tautybė Nationalité	Miestuose Dans les villes		Miesteliuose Dans les bourgs		Kaimuose Dans les villages		Iš viso Total	
	Gyvent. skaičius. Nombre des habit.	%	Gyvent. skaičius. Nombre des habit.	%	Gyvent. skaičius. Nombre des habit.	%	Gyvent. skaičius. Nombre des habit.	%
Lietuviai—Lithuaniens . . . . .	172 803	57,1	111 374	66,4	1 417 686	91,0	1 701 863	83,9
Žydai—Juifs . . . . .	97 618	32,2	48 087	28,7	8 038	0,5	153 743	7,6
Lenkai—Polonais . . . . .	8 883	2,9	2 596	1,6	54 120	3,5	65 599	3,2
Rusai—Russes . . . . .	7 458	2,5	1 623	1,0	41 379	2,6	50 460	2,5
Vokiečiai—Allemands . . . . .	10 132	3,4	2 104	1,1	16 995	1,1	29 231	1,4
Latviai—Lettons . . . . .	1 594	0,5	732	0,5	12 557	0,8	14 883	0,7
Baltgudžiai—Blanc-russ . . . . .	430	0,1	184	0,1	3 807	0,2	4 421	0,2
Kiti—Autres nation. . . . .	322	0,1	351	0,2	919	0,1	1 592	0,1
Svetimšaliai—Etrangers . . . . .	3 694	1,2	598	0,4	2 887	0,2	7 179	0,4
Iš viso—Total	302 934	100,0	167 649	100,0	1 558 388	100,0	2 028 971	100,0
%	14,9	—	8,3	—	76,8	—	100,00	—

Ainsi, les Lithuaniens ne font que 57,1 p. c. de la population urbaine. La seconde nationalité importante au point de vue de son nombre, c'est-à-dire les Juifs, fait 32,2 p. c. de la population totale urbaine, autrement dit, 63,5 p. c. du nombre total des Juifs habitent les villes.

Il y a déjà beaucoup plus de Lithuaniens dans les bourgs et bourgades où ils font 66,4 p. c. de la population habitant cette espèce de localités habitées, mais on y voit encore beaucoup d'autres nationalités, surtout des Juifs (28,7 p. c.).

Enfin, dans les villages les Lithuaniens représentent la majorité de la population — 91,0 p. c., et les autres nationalités n'y composent que 9,0 p. c., dont les Juifs font seulement 0,5 p. c.

Quant aux autres nationalités, leur répartition par localités habitées en question est presque égale.

Tautybių suskirstimas geografijos atžvilgiu matyti iš sekančios lentelės:

Eilės Nr. Nr. d'ordre	Tautybė. Nationalité. Apskritis. Districts.	LIETUVOS PILIEČIAI—SUJETS LITHUANIENS									
		Lietuviai. Lithuaniens.		Žydai. Juifs.		Lenkai. Polonais.		Rusai. Russes.		Vokiečiai. Allemands.	
		Skaičius. Nombre.	%	Skaičius Nombre	%	Skaičius. Nombre.	%	Skaičius. Nombre.	%	Skaičius. Nombre.	%
1	Alytaus apskr. . . . .	95 648	87,21	7 729	7,05	3 974	3,62	757	0,69	419	0,38
2	B.-Pasvalio . . . . .	104 068	90,35	4 945	4,29	936	0,81	1 268	1,10	169	0,15
3	Kauno . . . . .	75 629	76,46	6 384	6,45	10 092	10,20	5 761	5,82	592	0,60
4	Kauno miest. . . . .	54 520	58,97	25 011	27,09	1 193	4,54	2 914	3,15	3 269	3,54
5	Kedainių apskr. . . . .	71 987	83,61	5 464	6,35	6 390	7,42	1 624	1,88	271	0,31
6	Kretingos . . . . .	84 624	90,15	5 816	6,20	121	0,13	270	0,29	479	0,51
7	Mariampolės . . . . .	87 236	87,92	6 407	6,46	1 296	1,31	331	0,33	3 395	3,42
8	Mažeikių . . . . .	61 707	86,78	3 999	5,62	112	0,16	1 361	1,92	341	0,48
9	Panevėžio . . . . .	106 787	89,20	5 610	4,69	1 397	3,67	2 406	2,02	137	0,11
10	Panevėžio miest. . . . .	10 236	53,32	6 845	35,66	976	5,08	633	3,30	109	0,57
11	Raseinių apskr. . . . .	93 532	86,58	8 149	7,51	2 372	2,20	1 465	1,36	2 029	1,88
12	Rokiškio . . . . .	71 258	85,63	5 108	6,14	502	0,60	5 478	6,58	57	0,07
13	Seinų . . . . .	33 353	87,30	2 172	5,68	1 689	4,42	676	1,77	169	0,44
14	Šakių . . . . .	60 968	90,36	2 978	4,41	155	0,23	190	0,28	2 861	4,24
15	Šiaulių . . . . .	156 567	88,64	8 161	4,62	1 187	0,67	4 669	2,64	576	0,33
16	Šiaulių miest. . . . .	15 058	70,41	5 338	24,96	119	0,56	304	1,42	198	0,92
17	Tauragės apskr. . . . .	99 547	89,71	6 168	5,55	400	0,36	849	0,77	3 731	3,36
18	Telšių . . . . .	71 731	89,16	6 308	7,84	294	0,37	1 431	1,78	215	0,27
19	Trakų . . . . .	59 601	75,79	4 338	5,52	9 712	12,35	2 602	3,31	63	0,08
20	Utenos . . . . .	90 091	82,68	8 043	7,38	5 605	5,15	4 923	4,52	46	0,04
21	Vilkaviškio . . . . .	61 363	76,12	7 161	8,88	638	0,79	658	0,82	10 045	12,46
22	Vilkmergės . . . . .	99 944	86,38	4 289	3,67	8 392	7,26	2 782	2,42	24	0,02
23	Vilkmergės miest. . . . .	5 243	49,44	3 885	36,64	801	7,55	551	5,19	19	0,18
24	Zarasų apskr. . . . .	31 165	73,06	3 402	7,98	1 246	2,92	6 557	15,37	17	0,04
Iš viso—Total . . . . .		1 701 863	88,88	153 743	7,58	65 599	3,23	50 460	2,49	29 231	1,44

Tuo būdu, lietuvių, palyginti, užvis daugiausia—daugiau kaip 90% yra B.-Pasvalio, Kretingos ir Šakių apskr. Užvis mažiausia lietuvių esama Vilkmergės mieste—kiek mažiau negu puse gyventojų (49,44%).

Žydai sukonzentruoti miestuose—Kaune jų 27,09%, Panevėžy—35,66%, Šiauliuose—24,96% ir Vilkmergėje—36,64%.

Lenkų užvis daugiau yra Trakų ir Kauno apskr.—per 10% gyventojų. Taip pat jų, palyginti, daug Kauno mieste, Kedainių apskr., Panevėžio mieste, Utenos apskr., Vilkmergės mieste ir apskr.

Rusų užvis daugiau esama Zarasų apskr. Ten jie sudaro 15,37% visų gyventojų. Taip pat jų, palyginti, daug Rokiškio ir Kauno apskr.

Vokiečių užvis daugiau Vilkaviškio apskr., būtent, 12,46%.

La répartition des nationalités au point de vue géographique est illustrée par le tableau ci-dessous.

Eiles Nr. Nr. d'ordre	Tautybė. Nationalité Apskritis. Districts.		LIETUVOS PILIEČIAI—SUJETS LITHUANIENS						Svetimšaliai. Etrangers.		Iš viso. Total général.	
			Latviai Lettons.		Baltgudžiai. Blanc russiens.		Kiti. Autres.		Skaičius. Nombre.	‰	Skaičius. Nombre.	‰
			Skaičius. Nombre.	‰	Skaičius. Nombre.	‰	Skaičius. Nombre.	‰				
1	Alytaus	apskr.	9	0,01	190	0,17	701	0,64	251	0,23	109 678	100,00
2	B.-Pasvalio	"	3 421	2,97	28	0,02	77	0,07	274	0,24	115 186	100,00
3	Kauno	"	14	0,02	117	0,12	63	0,06	266	0,27	98 918	100,00
4	Kauno	miest.	123	0,13	171	0,19	115	0,12	2 097	2,27	92 446	100,00
5	Kedainių	apskr.	67	0,08	43	0,05	6	0,01	247	0,29	86 099	100,00
6	Kretingos	"	2 275	2,41	109	0,12	—	—	181	0,19	93 875	100,00
7	Mariampolės	"	18	0,02	105	0,11	11	0,01	421	0,42	99 220	100,00
8	Mažeikių	"	3 157	4,44	161	0,23	23	0,03	243	0,34	71 104	100,00
9	Panevėžio	"	147	0,12	101	0,08	22	0,02	113	0,09	119 720	100,00
10	Panevėžio	miest.	50	0,26	30	0,16	121	0,63	197	1,02	19 197	100,00
11	Raseinių	apskr.	32	0,03	170	0,16	1	0,00	274	0,25	108 024	100,00
12	Rokiškio	"	525	0,63	32	0,04	5	0,01	255	0,30	83 220	100,00
13	Seinų	"	3	0,01	61	0,16	19	0,05	65	0,17	38 207	100,00
14	Šakių	"	2	0,00	159	0,24	5	0,01	156	0,23	67 474	100,00
15	Šiaulių	"	4 716	2,67	340	0,19	33	0,02	379	0,22	176 628	100,00
16	Šiaulių	miest.	96	0,45	30	0,14	17	0,08	227	1,06	21 387	100,00
17	Tauragės	apskr.	29	0,03	44	0,04	3	0,00	194	0,18	110 965	100,00
18	Telšių	"	54	0,07	310	0,38	3	0,00	106	0,13	80 452	100,00
19	Trakų	"	11	0,01	1 946	2,48	200	0,25	163	0,21	78 636	100,00
20	Utenos	"	43	0,04	65	0,06	12	0,01	132	0,12	108 960	100,00
21	Vilkaviškio	"	6	0,01	116	0,14	37	0,05	585	0,73	80 609	100,00
22	Vilkmergės	"	17	0,02	59	0,05	54	0,05	144	0,13	115 705	100,00
23	Vilkmergės	miest.	9	0,09	4	0,04	5	0,05	87	0,82	10 604	100,00
24	Zarasų	apskr.	59	0,14	30	0,07	59	0,14	122	0,28	42 657	100,00
Iš viso—Total			14 883	0,73	4 421	0,22	1 592	0,08	7 179	0,35	2 028 971	100,00

Ainsi, le plus grand nombre des Lithuaniens (plus de 90 p. c.) est à noter dans les districts de Biržai-Pasvalis, de Kretinga et de Šakiai. Le nombre le moins considérable des Lithuaniens est enregistré dans la ville de Vilkmergė: un peu moins de la moitié de la population totale de cette ville (49,44 p. c.).

Les Juifs sont pour la plupart concentrés dans les villes: à Kaunas—27,09 p.c., à Panevėžys—35,66 p.c., à Šiauliai—24,96 p. c. et à Vilkmergė—36,64 p. c.

Les Polonais habitent surtout les districts de Trakai et de Kaunas où ils font 10 p. c. de la population locale, mais il y en a aussi beaucoup dans la ville de Kaunas, dans le district de Kedainiai, dans la ville de Panevėžys, dans le district d'Utena, dans la ville et le district de Vilkmergė.

Les Russes sont surtout concentrés dans le district de Zarasai où ils font 15,37 p. c. de la population locale. Mais il y a aussi assez de Russes dans les districts de Rokiškis et de Kaunas.

Les Allemands habitent surtout les districts de Vilkaviškis et y font 12,46 p.c. de la population locale.

Kai dėl svetimšalių, kurių surašymo metų užregistruota 7 179, tai pilietybės atžvilgiu jie suskirstomi šiomis valstybėmis:

1) Amerikos Suv. Valst. piliečių—231; 2) Anglijos—118; 3) Argentinos—2; 4) Austrijos—62; 5) Baltgudijos — 8; 6) Brazilijos—1; 7) Bulgarijos—4; 8) Čekoslovakijos—50; 9) Dancigo—3; 10) Danijos—60; 11) Estijos—31; 12) Graikijos—4; 13) Ispanijos—1; 14) Italijos—8; 15) Kanados—1, 16) Latvijos—1 279; 17) Lenkijos—1 295; 18) Norvegijos—3; 19) Olandijos—12; 20) Palestinos—5; 21) Pietuslavijos—10; 22) Prancūzijos—41; 23) Rumunijos—7. 24) S. S. S. R.—2 535; 25) Suomijos—15; 26) Švedijos—10; 27) Šveicarijos—32; 28) Turkijos—1, 29) Vengrijos—2; 30) Vokietijos—1 326; 31) be pilietybės—18; 32) nenurodytos pilietybės—4.

### Lietuvos gyventojų sąstatas tikybomis.

(IV lentelė).

Tikybės pažymis, kad ir nelygus tautybės pažymiui, bet artimas jam pažymis. Tad, lentelės šie du pažymiai nagrinėjami kartu.

Surašymo duomenimis, Lietuvoje yra:

Katalikų	—	Catholiques	1 739 393	85,72 ‰
Izraelitų	—	Israélites	155 125	7,65 „
Liuterių	—	Luthériens	66 578	3,28 „
Sentikių	—	Orthodoxes (vieux croyants)	32 149	1,59 „
Stačiatikių	—	Orthodoxes	22 925	1,13 „
Reformatų	—	Réformés	10 678	0,53 „
Magometonų	—	Mahométans	1 107	0,05 „
Baptistų	—	Baptistes	379	0,02 „
Karaimų	—	Caraïms	155	0,01 „
Kitų	—	Autres	464	0,02 „
Nenurod. tikybų	—	Confessions non indiquées	18	0,00 „
<b>I š v i s o — T o t a l</b>			<b>2 028 971</b>	<b>100,00 „</b>

Surašant Lietuvos gyventojus, užregistruota išviso 30 tikybų, bet jų turinčių daugiau kaip 1 000 žmonių yra tik 7, būtent: katalikų—85,72‰, izraelitų—7,65‰, liuterių—3,28‰, sentikių—1,59‰, stačiatikių—1,13‰, reformatų—0,53‰, ir magometonų—0,05‰. Tuo budu, visos 23 kitos tikybės sudaro tik 0,05‰.

Jei paanalizuoti kiekvienos tautybės sąstatą tikybomis, tai pastebėsime, jog iš 100 lietuvių beveik 98 (tiksliau 97,94‰) priklauso katalikų tikybos. Lietuvių liuterių yra 1,31‰ ir reformatų 0,61‰; visų kitų tikybų pasėkėjų lietuvių tik 0,14‰.

Maždaug tokia pat proporcija išpažįsta tikybas ir lenkai.

Dar didesnę vienodumą matome tarp žydų. Beveik visi žydai Lietuvoj priklauso izraelitu tikybos. Nepriklausančių izraelitų tikybos žydų Lietuvoje užregistruota tik 35 asmenys; 15 jų liuteriai, 8 karaimai, 7 katalikai, 3 stačiatikai ir 2 reformatai.

Quant aux étrangers, dont le nombre total s'éleva lors du recensement à 7 179, ils sont répartis, au point de vue de la sujétion, entre les états suivants: 1) ressortissants des Etats-Unis d'Amérique—231; 2) ressortissants de la Grande-Bretagne—118; 3) ressortissants de l'Argentine—2; 4) ressortissants de l'Autriche—62; 5) ressortissants de la Russie Blanche—8; 6) ressortissants du Brésil—1; 7) ressortissants de la Bulgarie—4; 8) ressortissants de la Tchécoslovaquie—50; 9) ressortissants de Dantzig—3; 10) ressortissants du Danemark—60; 11) ressortissants de l'Esthonie—31; 12) ressortissants de la Grèce—4; 13) ressortissants de l'Espagne—1; 14) ressortissants de l'Italie—8; 15) ressortissants du Canada—1; 16) ressortissants de la Lettonie—1 279; 17) ressortissants de la Pologne—1 295; 18) ressortissants de la Norvège—3; 19) ressortissants des Pays-Bas—12; 20) ressortissants de la Palestine—5; 21) ressortissants de la Yougoslavie—10; 22) ressortissants de la France—41; 23) ressortissants de la Roumanie—7; 24) ressortissants de S.S.S.R.—2 535; 25) ressortissants de la Finlande—15; 26) ressortissants de la Suède—10; 27) ressortissants de la Suisse—32; 28) ressortissants de la Turquie—1; 29) ressortissants de la Hongrie—2; 30) ressortissants de l'Allemagne—1 326; 31) sans sujétion—18; 32) sujétion inconnue—4.

### Population de la Lithuanie suivant les religions

(tableau IV).

Bien que l'indice „religion" ne corresponde pas tout à fait à l'indice „nationalité", il l'approche quand même beaucoup. C'est pourquoi dans les tableaux publiés l'étude de ces deux indices est faite parallèlement.

Suivant les données du recensement, il y a en Lithuanie (voir tableau page XL).

Lors du recensement il a été dénombré en tout 30 religions, mais il n'y en a que 7 qui comptent plus de 1000 personnes, notamment: catholiques—85,72 p.c., israélites—7,65 p.c., luthériens—3,28 p.c., orthodoxes (vieux croyants)—1,59 p.c., orthodoxes—1,13 p.c., réformés—0,53 p.c. et mahométans—0,05 p.c. Ainsi, autres 23 religions ne donnent en tout que 0,05 p.c.

Si nous analysons chaque nationalité au point de vue des religions qui la constituent, nous verrons que de 100 Lithuaniens environ 98 (ou mieux 97,94 p.c.) appartiennent à l'église romaine, 1,31 p.c. professent la religion luthérienne et 0,61 p.c. appartiennent à l'église réformée; quant aux autres religions, elles ne comptent que 0,14 p.c. d'adeptes parmi les Lithuaniens.

La répartition des Polonais par religions se trouve à peu près dans la même proportion.

Les Juifs présentent, au point de vue des religions professées, encore plus d'uniformité. Presque tous les Juifs sont israélites, à l'exception de 35 personnes appartenant à d'autres cultes, dont 15 luthériens, 8 caraïms, 7 catholiques, 3 orthodoxes et 2 réformés.

En Lithuanie, les Russes sont partagés entre deux églises: 63 p.c. professent la vieille croyance orthodoxe (staroviars), et 36 p.c. appartiennent à l'église orthodoxe. Il n'y a que 1 p.c. de Russes catholiques.

De chaque 100 Allemands, 98 appartiennent à l'église luthérienne; 0,79 p.c. sont adeptes de l'église réformée et 0,69 p.c.—de l'église romaine.

Les Lettons sont répartis en Lithuanie entre trois cultes: l'église luthérienne compte 91 p.c., l'église catholique—6,5 p.c., les baptistes—1,7 p.c., enfin les autres cultes—0,8 p.c.

La plupart des Blanc-russiens professent le catholicisme (62 p.c.), le reste—l'orthodoxie (37 p.c.).

Rusai Lietuvoje pasidalinę į dvi tikybas—sentikių yra 63<sup>0</sup>/<sub>0</sub> ir stačiatikių 36<sup>0</sup>/<sub>0</sub>. Rusų katalikų yra tik 1<sup>0</sup>/<sub>0</sub>.

Iš 100 vokiečių—98 liūteriai. Vokiečių reformatų yra tik 0,73<sup>0</sup>/<sub>0</sub>, o katalikų 0,69<sup>0</sup>/<sub>0</sub>.

Latviai Lietuvoje dalinasi į tris tikybas—jų liūterių yra 91<sup>0</sup>/<sub>0</sub>, katalikų 6,5<sup>0</sup>/<sub>0</sub> ir baptistų 1,7<sup>0</sup>/<sub>0</sub>, kitoms tikyboms tenka 0,8<sup>0</sup>/<sub>0</sub>.

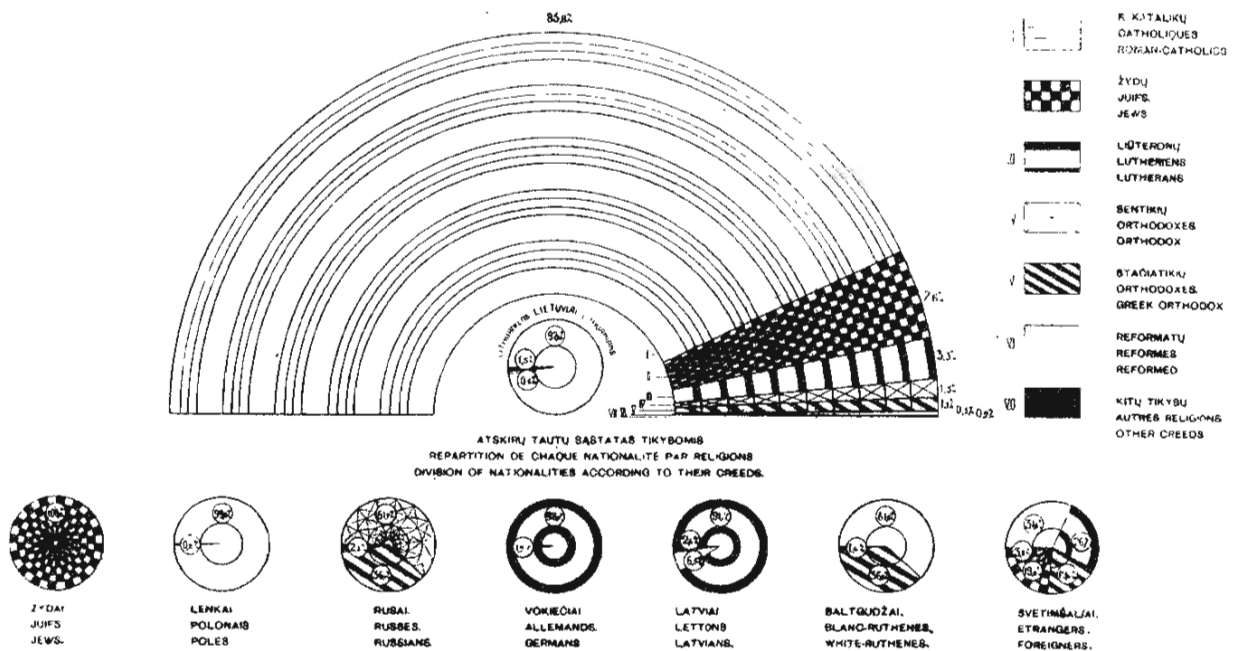
Diduma baltgudžių išpažįsta katalikų tikyba—62<sup>0</sup>/<sub>0</sub>, mažuma stačiatikių—37<sup>0</sup>/<sub>0</sub>.

Iš 7 179 svetimšalių Lietuvoje 31,4<sup>0</sup>/<sub>0</sub> katalikų, 26,1<sup>0</sup>/<sub>0</sub> liūterių, 19,6<sup>0</sup>/<sub>0</sub> stačiatikių ir 19<sup>0</sup>/<sub>0</sub> izraelitų.

Iš viso Lietuvoje surašymo metu užregistruota 21 atkirų krikščionių tikybų pavadinimų ir 9 atskiri nekrikščionių tikybų pavadinimai.

Taip visų gyventojų, taip kiekvienos tautos sąstatas tikybomis matyti diagramoj.

### Lietuvos gyventojai tikybomis. Population de la Lithuanie suivant les religions.



Kadangi IV lentelėj ne visi sutrumpinimai gali būti suprantami, tai čia dedamas ištisas jų tekstas: anabap.—anabaptistai, arijų kr.—arijų krikščionys, arm. gr.—armėnų-griegorionys, Broi. dr.—Brolių draugija, laisv. ev.—laisvieji evangelikai, Lat. sekt.—Latvijos sektantai, nekones. krikšč.—nekonesiniai krikščionys, bud.—budistai, kar.—karaimai, sen. liet. tik.—senoji lietuvių tikyba, stab.—stambeldžiai, ateist.—ateistai, be tik.—be tikybos, lsm.—laisvamaniai.

Les 7 179 sujets étrangers habitant la Lithuanie comptent 31,4 p.c. de catholiques, 26,1 p.c. de luthériens, 19,6 p.c. d'orthodoxes et 19 p.c. d'israélites.

Lors du recensement il a été en tout enregistré en Lithuanie 21 religions chrétiennes et 9 religions non chrétiennes.

La composition, tant de la population totale, tant de chaque nationalité à part, au point de vue des religions professées, est illustré par le diagramme suivant (voir diagramme page XLII).

Vu que pas toutes les abréviations dont on se sert dans le tableau IV peuvent être compréhensibles, on donne ci-après leurs désignations complètes: anabapt.—anabaptistes, anglic.—anglicans, ar.-géorg.—arméno-géorgiens, sociét. fr. — société fraternelle, cat. grecs—catholiques grecs, cat. libres—catholiques libres, évang. libres—évangéliques libres, secte lett.—secte lettone, nouv. croyance—nouvelle croyance, chrét. n'app. à ég. of.—chrétiens n'appartenant pas à l'église officielle, bud.—bouddhistes, car.—caraïms, mahom.—mahométans, anc. rel. lith.—ancienne religion lithuanienne, ath.—athéistes, s. conf.—sans confession, lib. pens.—libres penseurs.

### Population de la Lithuanie suivant les âges

(tableau V).

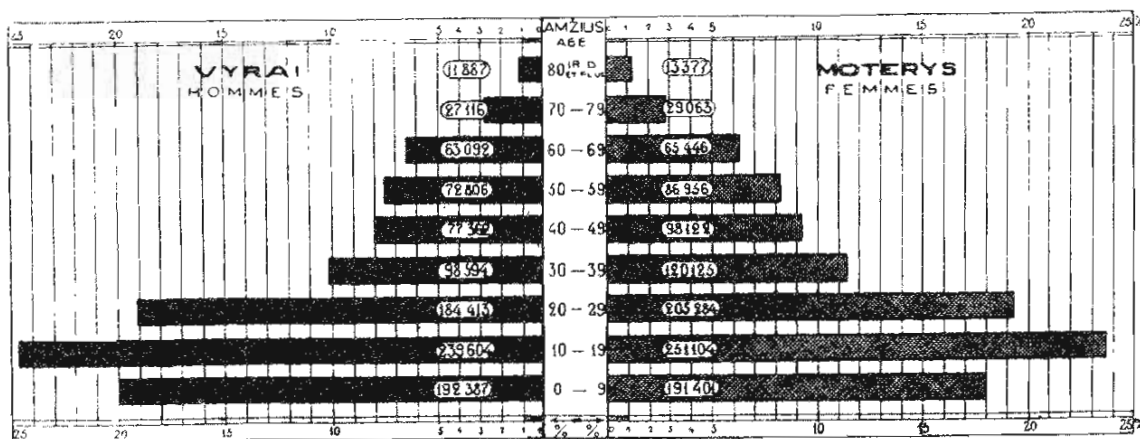
La répartition de la population par âge illustre la structure physique de chaque nation. Ces données ont reçu surtout de l'importance après la guerre vu que chaque guerre change la structure physique de la population et qu'à plus forte raison la grande guerre a dû y contribuer beaucoup. La Lithuanie s'en ressentit particulièrement vu que son territoire devint l'arène de sanglants combats et parce que ses habitants eurent à subir toute sorte d'expérimentations militaires.

Les données concernant l'âge sont groupées jusqu'à l'âge de 20 ans par périodes d'une année, de 20 à 50 ans—par périodes de cinq années et à partir de 50 ans et au-dessus—par périodes de dix ans. Les exigences pratiques ont nécessité un groupement pareil, c'est pourquoi les intervalles entre les groupes d'âge sont si inégaux.

Si l'on groupe toutes les données en question par périodes de dix années, le groupe de 0-9 ans doit être, dans les conditions normales, le plus considérable vu que tous les autres groupes ne peuvent que diminuer à cause de la mortalité. Pourtant, lors du recensement de 1923 la Lithuanie se trouvait encore dans les conditions anormales parce que le groupe de 0-9 ans est inférieur à celui de 10-19 ans (voir le diagramme ci-dessous et le tableau page XLIV),

### Lietuvos gyventojai amžiaus grupių nuosimėlais.

#### Population de la Lithuanie par groupes d'âge, en pour-cents.



### Lietuvos gyventojų sąstatas amžiumi.

(Lentelė V).

Gyventojų sąstatas amžiumi parodo kiekvienos tautos fizinę struktūrą. Šie duomenys ypačiai įgyjo reikšmės karui praslinkus, nes kiekvienas karas pakeičia fizinę gyventojų struktūrą, juo labiau, žinoma, tai galėjo padaryti didysis karas. Labiausiai jį atjautė Lietuva, nes jos teritorijoj buvo žiauriausi mūšiai, ir jos gyventojams teko kentėti įvairių karo eksperimentų.

Amžiaus duomenys lig 20 metų grupuojami pamečiais, nuo 20 m. lig 50 m. penkmečiais ir senesni kaip 50 m.—dešimtmečiais. Toks grupavimas padarytas, atsižūrint praktikos reikalo, ir todėl amžių grupių protarpiai nelygūs.

Jei duomenys grupuoti tik dešimtmečiais, tai normalinėmis sąlygomis užvis didesnė turi būti 0—9 metų grupė, nes kitos grupės mirtingumo dėliai kiekvienais metais gali tik mažėti. Tuo tarpu normalės padėties Lietuvoj surašymo metu nebuvo, nes 0—9 met. grupė yra mažesnė negu 10—19 metų grupė, kas matyti iš diagramos XLIII pusl. ir šių duomenų:

A m ž i u s. Age.	A b. l y č i ū. Les deux sexes.	
	V i s o Total	%
0—19	383 788	18,91
10—19	490 708	24,19
20—29	389 697	19,20
30—39	218 719	10,78
40—49	175 484	8,65
50—59	159 762	7,87
60—69	128 538	6,34
70—79	56 179	2,77
80 ir daug. et plus.	25 264	1,25
nežinom. inconnu	832	0,04
Iš viso Total	2 028 971	100,0

Tuo būdu, visos kitos po 10—19 metų grupės jau eina normale eile. Kad dabartinė gyventojų fizinė struktūra yra nenormalinė, matyti, jei palyginti nuošimčiais dabartinius duomenis su prieškariniais 1897 metų surašymo duomenimis (žlūrėk. XLV pusl. lentelę).

Prieškarinius ir dabartinius duomenis palyginus, randame, kad žymus skirtumas yra iki 50 metų grupės, tolimesnėms grupėms skirtumas jau ne taip didelis, o nuo 70—80 jo net ir visai nėra.

Lietuvos gyventojų fizinės permainos įvyko, be abejonės, dėl karo. Užtenka prisiminti, jog nuo 1915 metų iki 1921 metų gimimų skaičius kasmet 40—50% buvo mažesnis kaip prieš karą.



Ainsi, tous les autres groupes d'âge supérieurs à celui de 10-19 ans sont déjà normaux. L'anomalie de la structure physique actuelle de la population ressort plus clairement encore si nous comparons les données présentes à celles du recensement d'avant-guerre de 1897 (en pour-cents:

Am ž i u s. Age.	Ab. ly č i ų. Les deux sexes.	
	1897 m.	1923 m.
0—9	25,21	18,91
10—19	20,95	24,19
20—29	16,04	19,20
30—39	12,30	10,78
40—49	9,10	8,65
50—59	7,06	7,87
60—69	5,27	6,34
70—79	2,70	2,77
80 ir daug. et plus.	1,32	1,25
nežinom. inconnu	0,05	0,04
Iš viso Total	100,0	100,0

Après avoir fait la comparaison en question, nous constatons que la différence la plus considérable est à noter pour les groupes jusqu'à 50 ans; quant aux groupes plus âgés, cette différence est déjà moins considérable et, enfin, à partir du groupe de 70-80 ans elle disparaît tout à fait.

Les changements dans la structure physique de la population lithuanienne sont dus, sans aucun doute, à la grande guerre. Il suffit de se rappeler seulement que dans l'intervalle de 1915-1921 le nombre des naissances a diminué de 40-50 p.c.

La diminution de la natalité pendant la guerre a contribué à la diminution du groupe de 0-9 ans et à l'augmentation en proportion des deux groupes suivants de 10-19 et de 20-29 ans. Si nous additionnons les pour-cents des trois groupes en question [(0-9)+(10-19)+(20-29)], nous obtenons pour le recensement de 1897 la somme de 62,2 p.c. et pour celui de 1923—62,3 p. c. Donc, la différence d'un recensement à l'autre est fort minime, les changements correspondants n'étant survenus qu'entre les groupes mêmes.

Au point de vue social, la diminution du groupe des habitants incapables de travailler (0-9 ans) rend plus facile l'existence aux groupes des habitants capables de travailler, et de telles conditions sont fort favorables au moment actuel. Mais dans l'avenir, quand les habitants incapables de travailler deviendront des habitants capables de travailler et quand un petit groupe sera forcé à faire vivre des grands groupes (à partir de 1921 le nombre des naissances augmente sans cesse), un pareil état de choses compliquera beaucoup la lutte pour l'existence.

Quant aux groupes de 30-39 et de 40-49 ans, leur diminution, en comparaison des données de 1897, est de même expliquée par la grande guerre parce que ces deux groupes, en leur partie masculine, ont fourni les combattants actifs à la guerre mondiale.

Gimimų karo metu sumažėjimas sumažino ir 0—9 metų grupę, ir delto proporcingai padidėjo kitos dvi grupės 10—19 ir 20—29 metų. Jei tų trijų grupių nuošimčius sudėti [(0—9)+(10—19)+(20—29)], tai 1897 m. surašymu, gausim sumą 62,2 %, o 1923 m. surašymu—62,3. Reiškia, skirtumo beveik nėra, tik tarp grupių įvyko tam tikri pasikeitimai.

Socialiniu atžvilgiu nedirbančių žmonių grupės (0—9 m.) sumažėjimas palengvina dirbančioms žmonių grupėms gyvenimą, ir šiam momentui toks sąstatas yra patogus. Bet ateinančiam laikui, kada nedirbančiosios grupės virst dirbančiomis, ir maža žmonių grupė turės išlaikyti didesnes nedirbančių žmonių grupes, (nes nuo 1921 metų gimusiųjų skaičius vis augo ir augo), tai toks gyventojų sąstatas apsunkins kovą dėl buvimo.

Kai dėl grupių 30—39 ir 40—49 metų, tai tų grupių sumažėjimas, palyginus su 1897 m. duomenimis, taip pat aiškinama didžiojo karo įtaka, nes tos grupės, labiausiai tarp vyrų, turėjo daug aktyvių didžiojo karo dalyvių.

Aukščiau paduotieji duomenys apie Lietuvos gyventojų struktūrą dešimtmečiais daugiausia atitinka lietuvius, nes lietuviai sudaro 83,9% visų gyventojų. Amžiaus struktūros žymiai skiriasi žydų tautai, kuri turi mažą vaikų (0—9 m.) grupę—16,9%, o senelių grupę—senesnių kaip 70 m., palyginti, didelę daugiau kaip 3%. Rusų ir baltgudžių tautoms charakteringi priešingi požymiai, būtent, jos, palyginti turi didelę vaikų grupę ir mažą senelių grupę. Užvis mažesnę vaikų grupę—14,15% turi latviai, bet jų užvis didesnė senelių grupė. Visai nežymiai tesiskiria amžium lietuvių struktūra nuo vokiečių struktūros. Lenkų tautai charakteringa maža 20—29 m. grupė. Svetimšaliai turi ir vaikų ir senelių, palyginti, mažas grupes. Šio klausimo smulkmenos galima matyti čia talpinamoj lentelėj:

Amžius Age	Lietuvos piliečiai—Sujets lithuaniens									Svetimšaliai Etrangers.	Išviso. Total.
	Lietuviai. Lithuan.	Žydai. Juifs.	Lenkai. Polonais.	Rusai. Russe.	Vokiečiai. Alleman.	Latviai. Lettons.	Baltgudžiai Blanc.-rus.	Kiti. Autres.			
	%	%	%	%	%	%	%	%	%		
0—9	19,07	16,98	18,33	21,97	18,95	14,15	19,43	19,66	17,61	18,91	
10—19	24,09	24,80	24,91	26,90	24,37	20,09	26,35	22,49	14,24	24,19	
20—29	19,46	18,57	16,47	16,75	18,42	15,94	16,60	16,71	26,24	19,20	
30—39	10,64	11,12	11,13	11,85	11,02	12,01	13,28	14,76	20,99	10,78	
40—49	8,53	9,24	9,33	8,60	8,95	11,51	9,52	9,92	10,98	8,65	
50—59	7,80	8,56	8,69	6,81	7,88	10,36	7,13	9,11	5,54	7,87	
60—69	6,32	6,79	6,88	4,46	6,69	9,00	4,95	4,65	2,84	6,34	
70—79	2,76	3,05	2,87	1,76	2,76	4,53	1,97	1,95	0,95	2,77	
80 ir daug. et plus	1,29	0,83	1,32	0,87	0,92	2,37	0,68	0,75	0,46	1,25	
nežinom. inconnu	0,04	0,06	0,07	0,03	0,04	0,04	0,09	—	0,15	0,04	
Išviso Total	100,0	100,0	100,0	100,0	100,0	100,0	100,0	100,0	100,0	100,0	

Les chiffres ci-dessus mentionnés sur la répartition de la population lithuanienne par groupes de dix ans sont surtout applicables aux Lithuaniens parce que les Lithuaniens font 83,9 p.c. de la population totale. La répartition par âge est surtout inégale chez les Juifs qui ont un petit groupe d'enfants (0-9 ans)—16,9 p.c., mais possèdent un assez grand groupe de vieillards (au-dessus de 70 ans)—3 p.c. Les Russes et les Blanc-russiens possèdent, au contraire, un assez grand groupe d'enfants et un assez petit de vieillards. Les Lettons ont le moins considérable groupe d'enfants—14,15 p.c. et le plus considérable de vieillards. La structure physique des Allemands diffère fort peu de celle des Lithuaniens. Un petit groupe de 20-29 ans est caractéristique pour les Polonais. Les étrangers possèdent, comparativement, de petits groupes d'enfants et de vieillards. Les données détaillées sur cette question sont d'ailleurs résumées dans le tableau correspondant (voir tableau page XLVI).

Enfin, toute la population, au point de vue de l'âge, peut être répartie en trois grands groupes: 1) groupe d'habitants incapables de travailler (jusqu'à l'âge de 15 ans et à partir de 70 ans), 2) groupe d'habitants d'une faible capacité au travail (de 15 à 20 ans et de 60 à 70 ans) et 3) groupe d'habitants capables de travailler (de 20 à 60 ans).

Cette répartition a une importance plutôt relative et ne correspond pas tout à fait à la réalité.

Si nous acceptons la répartition de la population par groupes en question, nous obtenons qu'il y a en Lithuanie:

34,8 p.c. d'habitants incapables de travailler (0-15 ans+au-dessus de 70 ans)

18,6 p.c. d'habitants d'une faible capacité au travail (15-20 ans+60-69 ans)

46,6 p.c. d'habitants capables de travailler (20-59 ans)

100,0 p.c.

Donc, de chaque 100 habitants de la Lithuanie 47 doivent non seulement suffir à leur propre entretien, mais doivent aussi faire vivre 53 habitants tout à fait incapables ou peu capables de travailler.

### **Degré d'instruction de la population de la Lithuanie**

(tableau VI).

Suivant les instructions publiées lors du recensement, on considérait comme lettré chaque habitant sachant lire et écrire dans n'importe quelle langue, tandis que ceux des habitants qui ne savaient que lire étaient comptés comme demi-lettrés. Les habitants ne sachant que signer leur nom étaient aussi compris dans ce dernier groupe.

Lors du recensement il a été dénombré en tout en Lithuanie 712 429 lettrés (417 646 hommes+294 783 femmes), soit 85,1 p.c. de la population totale; quant aux demi-lettrés, leur nombre s'élève à la somme de 421 392 personnes (132 147 hommes+289 245 femmes), soit 20,8 p.c. de la population totale. Ainsi, il a été en tout enregistré 1 133 821 lettrés et demi-lettrés (549 793 hommes+584 028 femmes), soit 55,9 p. c. de la population totale.

Visą gyventojų sąstatą, atsižūrint amžiaus, dalinama taip pat į tris stambias grupes—1) nedarbo amžius iki 15 ir nuo 70 m., 2) menko darbo amžius nuo 15 iki 20 ir nuo 60 iki 70 m. ir, galop, 3) darbo amžius nuo 20 iki 60 metų.

Toks padalinimas yra santykinės reikšmės ir ne visai atitinka gyvenimą.

Jeį priimti tą padalinimą, tai Lietuvai gausim:

nedarbo amžiaus (0—15+daugiau kaip 70 m.)	34,8 %
menko darbo amžiaus (15—20+60—69)	18,6 %
darbo amžiaus (20—59)	46,6 %
<hr/>	
Iš viso	100,0 %

Vadinasi, iš 100 žmonių Lietuvoje 47 turi netik save išlaikyti, bet dar išlaikyti ir 53 nedirbančius arba mažai dirbančius žmones.

### Gyventojai raštingumo atžvilgiu.

(Lentelė VI).

Surašymo instrukcijos raštingais buvo laikomi visi mokantieji skaityti ir rašyti bet kokia kalba, o pusiau raštingais—mokantieji tik skaityti. Prie paskutinės grupės priskirti ir tie asmenys, kurie moka tik pasirašyti savo pavardę.

Raštingų Lietuvoje užregistruota (417 646 vyrų+294 783 mot.) iš viso 712 429 asm., arba 35,1% visų gyventojų; pusiau raštingų (132 147 vyrų+289 245 moterų) iš viso 421 392 asm., arba 20,8% visų gyventojų. Tuo būdu, raštingų ir pusiau raštingų užregistruota (549 793 vyrų ir 584 028 mot.) 1 133 821 asm., arba 55,9% visų gyventojų.

Rusų surašymo (1897 m.) duomenimis, Lietuvoje raštingų ir pusiau raštingų būta 41,9% visų gyventojų. Tuo būdu, per 26 metus raštingumas užaugo 14,0%.

Tarp vyrų yra 56,8% raštingų ir pusiau raštingų, tarp moterų—55,0%. Skirtumas siekia tik 1,8%. Bet pusiau raštingų moterų nuošimtis (27,3%) du syk didesnis negu vyrų (13,7%).

Tačiau, būtų tikslingiau raštingumą apibūdinti ne visų gyventojų nuošimčiu, o tų gyventojų, kurie turi daugiau kaip 10 metų, nes lig 7-8 metų vaikai visai nemoka skaityti-rašyti, o jei kažkurie jų ir moka, tai tik yra išimtis, ir jų skaičius galima ignoruoti. Nuo 7-8 metų vaikai tik pradeda mokytis skaityti-rašyti, o moka tai daryti tik po 10 metų. Tad, tikras raštingumo objektas, arba statistikos kalba tariant, specifinis raštingumas—tai gyventojų, turinčių daugiau kaip 10 m., nuošimtis. Lietuvoje gyventojų, turinčių daugiau kaip 10 metų yra:

vyrų	775 173; jų sk. raštingų ir pusiau raštingų	537 107, tariant	69,29%
mot.	870 010 „ „ „ „ „ „	571 040, „	65,64%
iš viso	1 645 183 „ „ „ „ „ „	1 108 147, „	67,36%

Suivant les données du recensement de 1897, les lettrés et les demi-lettrés composaient 41,9 p.c. de la population totale d'alors. Donc, dans l'intervalle de 26 ans, le degré d'instruction des habitants de la Lithuanie a augmenté de 14,0 p.c.

Les hommes comptent 56,8 p.c. de lettrés et de demi-lettrés, tandis que le pourcentage correspondant pour les femmes est de 55,0. La différence n'atteint donc que 1,8 p.c. Mais le pourcentage des femmes demi-lettrées (27,3) est deux fois plus grand que celui des hommes demi-lettrés (13,7).

Cependant, le degré d'instruction serait mieux caractérisé non point par les pourcentages se rapportant à la population totale, mais bien par ceux n'embrassant que les habitants ayant plus de 10 ans, vu que jusqu'à l'âge de 7-8 ans les enfants ne savent pas lire et écrire, et si l'on en rencontre un certain nombre, ce sont plutôt des exceptions, et elles peuvent être ignorées. A partir de l'âge de 7-8 ans les enfants commencent seulement à apprendre à lire et à écrire et ne le savent bien qu'après l'âge de 10 ans. De sorte que le vrai objet du degré d'instruction ou, si l'on emploie le terme statistique spécial, le degré spécifique d'instruction sera représenté par le pourcentage des habitants ayant plus de 10 ans. En Lithuanie les habitants ayant plus de 10 ans comprennent

775 173 hommes dont	537 107, soit 69,29 p.c.,	sont lettrés et demi-lettrés
870 010 femmes dont	571 040, soit 65,64 p.c.,	sont lettrés et demi-lettrés
total 1 645 183 habitants dont	1 108 147, soit 67,36 p.c.,	sont lettrés et demi-lettrés.

Le degré spécifique d'instruction (c'est-à-dire à partir de l'âge au-dessus de 10 ans) par nationalités est illustré par le tableau (voir tableau page L).

Ainsi, parmi les sujets lithuaniens les Lettons occupent la première place par leur instruction: les hommes y comptent 20,0 p.c. et les femmes 26,0 p.c. d'illettrés. La seconde place est occupée par les Juifs qui ne comptent que 29,0 p.c. d'illettrés. A côté des Juifs, sous le rapport du pourcentage, se trouvent les Allemands. Les Lithuaniens occupent la 5-me place et suivent immédiatement les Polonais. Le pourcentage des Lithuaniens illettrés atteint le chiffre de 32. Les Blanc-russiens occupent la 6-me place et comprennent 43,0 p.c. d'illettrés. Les Bohémiens et Tartares (autres nationalités) donnent 53,0 p.c. d'illettrés. La dernière place revient aux Russes dont 62,0 p.c. sont illettrés. Les femmes russes surtout comptent beaucoup d'illettrées—les  $\frac{3}{4}$  environ de Russes sont illettrées.

Le plus grand nombre des illettrés se trouve dans les districts de Trakai (55,3 p.c.) et de Kretinga (51,7 p.c.). Le nombre des illettrés dans les autres districts balancent entre 41,0 p.c. (district de Rokiškis) et 50,0 p.c. (districts de Mariampolė et de Zarasai). Le nombre le moins considérable d'illettrés est à noter dans le district de Biržai-Pasvalys (32,5 p.c.) et dans les villes de Kaunas (32,1 p.c.), de Šiauliai (33,2 p.c.), de Panevėžys (34,3 p.c.) et de Vilkmėrgė (35,2 p.c.).

La répartition des illettrés en Lithuanie au point de vue géographique est illustrée par le cartogramme suivant (voir page LI).


Specifinis raštingumas (t. y. nuo daugiau kaip 10 metų objekto) atskiromis tautybėmis matyti iš duomenų:

Tautybė. Nationalité.	Gyventojų, turinčių daugiau kaip 10 metų skaičius. Nombre des habitants ayant plus de 10 ans.			Jų skaič. raštingų ir pusiau raštingų. Y compris les lettrés et les habitants ne sachant que lire.			% %		
	Vyrų. Sexe masculin.	Moterų. Sexe féminin.	Ab. lyčių. Les deux sexes.	Vyrų. Sexe masculin.	Moterų. Sexe féminin.	Ab. lyčių. Les deux sexes.	Vyrų. Sexe masculin.	Moterų. Sexe féminin.	Ab. lyčių. Les deux sexes.
	Lietuviai Lithuaniens . . .	648 275	729 092	1 377 367	448 219	484 603	932 222	69,14	66,38
Žydai Juifs . . . . .	60 111	67 532	127 643	45 323	45 107	90 430	75,40	66,79	70,85
Lenkai Polonais . . . .	24 430	29 142	53 572	16 796	19 890	36 686	68,75	68,25	68,48
Rusai Russes. . . . .	19 142	20 233	39 375	9 329	5 792	15 121	48,74	28,62	38,40
Vokiečiai Allemands . . .	11 550	12 143	23 693	8 430	8 155	16 585	72,99	67,16	70,00
Latviai Lettons . . . . .	5 872	6 905	12 777	4 698	5 100	9 798	80,01	73,86	76,68
Baltgudžiai Blanc-russiens .	1 796	1 766	3 562	1 095	811	1 906	60,97	45,92	53,51
Kitos tautos Autres nation. .	594	685	1 279	308	293	601	51,85	42,77	46,99
Svetimšaliai Étrangers. . . .	3 403	2 512	5 915	2 909	1 889	4 798	85,48	75,20	81,12
Iš viso Total	775 173	870 010	1 645 183	537 107	571 040	1 108 147	69,29	65,64	67,36

Tuo būdu, Lietuvos piliečių tarpe raštingumo atžvilgiu pirmą vietą tenka latviams, kurių vyrai turi tik 20% analfabetų, o moterys—26%. Antra vieta tenka žydams, kurių tarpe yra 29% analfabetų. Trečia žydų ir veikia tuo pačiu nuosimčiu eina vokiečiai. Lietuviams tenka 5 vieta. Jie eina po lenkų. Lietuvių yra 32% analfabetų. Baltgudžiai užima šestą vietą; jų 43% analfabetų. Čigonai ir totoriai (kitos tautos) duoda 53% analfabetų. Paskutinė vieta tenka rusams, kurių 62% analfabetų. Ypačiai daug analfabetų moterų — veikia 3/4 rusių analfabetės.

### Lietuvos gyventojų raštingumas tautybėmis.

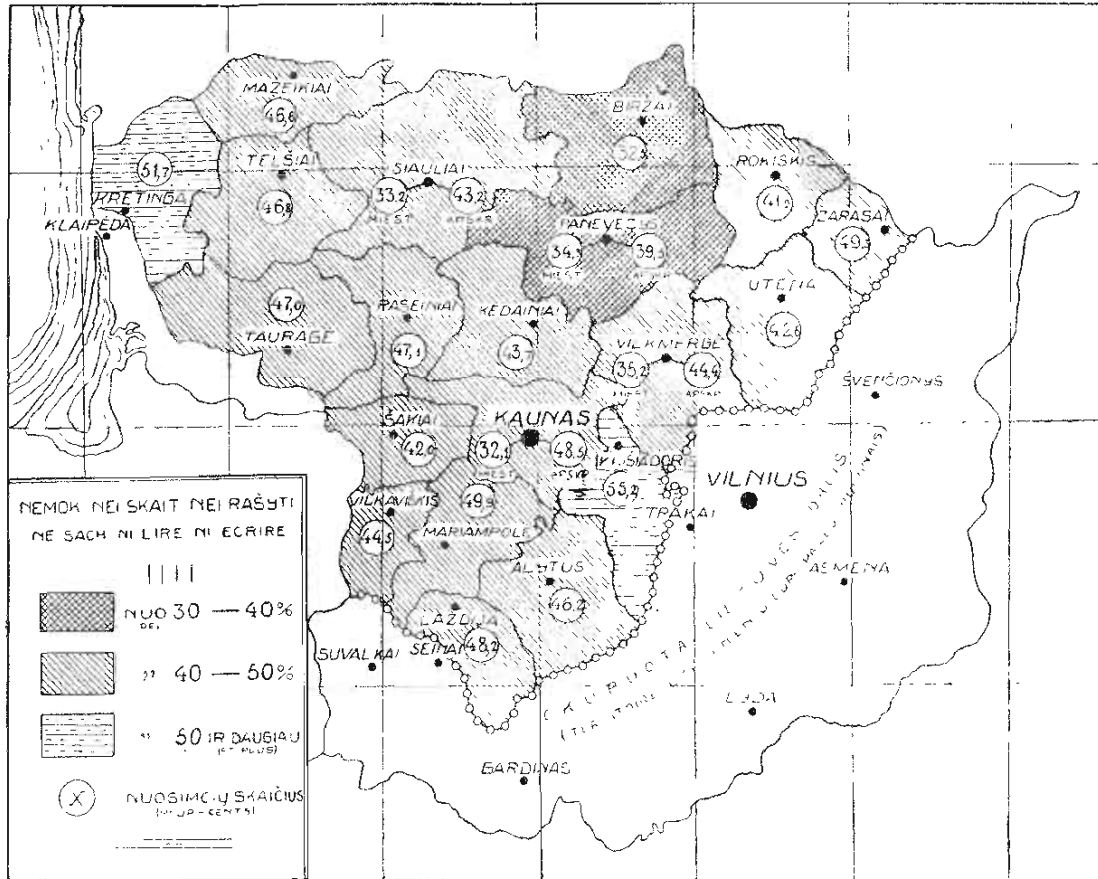
#### Degré d'instruction de la population de la Lithuanie par nationalités.



Analfabetų suskirstymas geografiniu atžvilgiu matyti kartogramoj (žiūr. LI pusl.).

Tuo būdu, visų daugiausia analfabetų yra Trakų apskrityje—55,3% ir Kretingos apskrityje—51,7%. Kitose apskrityse analfabetų skaičius svyruoja nuo 41,0 (Rokiškio apskr.) iki 50% (Mariampolės ir Žarasų apskr.). Visų mažiausia analfabetų yra B. Pasvalio apskr.—32,5%, Kauno mieste—32,1%, Šiaulių mieste—33,2%, Panevėžio mieste—34,3% ir Vilkmargės mieste—35,2%.

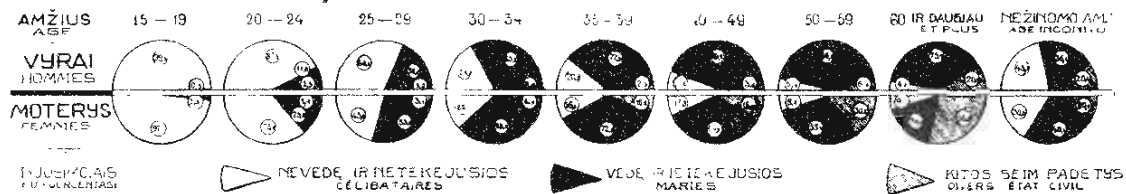
**Analfabetų % apskritymis.**  
**Pourcentage des illettrés, par district.**



**Population de la Lithuanie suivant l'état civil**  
 (tableau VII).

L'état civil de la population dépend avant tout de l'âge. Mais les professions ainsi que les coutumes nationales et religieuses ont aussi leur influence sur l'état civil. Inutile de prendre en considération, lors de l'étude de cette question, les habitants jusqu'à l'âge de 15 ans parce que leur état civil est connu d'avance. A partir de 15 ans, l'état civil de la population, au point de vue du pourcentage, est le suivant (voir tableau page LII).

**Lietuvos gyventojai šeimos padėtimi.**  
**Population de la Lithuanie suivant l'état civil.**



### Lietuvos gyventojai šeimos padėtimi.

(Lentelė VII).

Gyventojų šeimos padėtis visų daugiausia priklauso nuo amžiaus. Bet užsiėmimas ir tautybiniai bei tikiškiniai papročiai taip pat daro įtakos gyventojų šeimos būklei. Nėra reikalo imti dėmesin gyventojų iki 15 metų, nes jų šeimos padėtis vienoda. Nuo 15 metų gyventojai šeimos padėtimi suskirstomi nuošimčiais sekanciu būdu:

Lietuvos gyventojų šeimos padėtis nuošimčiais.—Population de la Lithuanie suivant l'état civil, en pour-cents.

Amžius Age	Neved. ir netek. Célibataires		Ved. ir išt. Mariés		Našl. ir našl. Veufs		Persiskyr. Divorcés		Nežin. šeim. pad. Etat civil inconnu	
	Vyrų. Sexe masc.	Moterų. Sexe fém.	Vyrų. Sexe masc.	M. terų. Sexe fém.	Vyrų Sexe masc.	Moterų. Sexe fém.	Vyrų. Sexe masc.	Moterų. Sexe fém.	Vyrų. Sexe masc.	Moterų. Sexe fém.
	15 — 19	99,5	97,7	0,3	1,9	0,0	0,0	0,0	0,0	0,2
20 — 24	87,5	73,0	11,0	25,6	0,1	0,3	0,0	0,2	1,4	0,9
25 — 29	60,2	43,0	38,3	53,9	0,4	1,7	0,2	0,7	0,9	0,7
30 — 34	34,7	25,1	63,3	68,0	0,7	5,0	0,4	1,2	0,9	0,7
35 — 39	20,2	16,5	77,3	72,9	1,1	8,6	0,8	1,4	0,6	0,6
40 — 49	10,6	12,5	85,8	69,1	2,1	16,3	0,9	1,4	0,6	0,7
50 — 59	6,4	9,8	86,8	59,4	5,4	29,1	0,9	1,1	0,5	0,6
60 ir daug. et plus	4,8	9,1	75,2	31,4	18,4	54,8	0,9	0,8	0,7	0,9
Nežin. amž. Age inconnu	43,5	30,8	26,1	49,1	5,4	16,1	1,3	0,8	13,7	3,2
Iš viso Total	46,2	41,1	48,7	42,8	3,9	14,7	0,5	0,7	0,7	0,7

(Žiūr. tos lentelės iliustracija diagramoj LI pusl.).

Iš tų duomenų matyti, kad tarp vyrų nuo 15 ir daugiau metų nevedusiųjų yra 46,2%, vedusiųjų 48,7%, našlių 3,9%, persiskyrusiųjų 0,5% ir nežinomosios šeimos padėties 0,7%. Tarp moterų to paties amžiaus netekėjusių yra 41,1%, ištekęsiųjų 42,8%, našlių 14,7%, persiskyrusiųjų 0,7% ir nežinomosios šeimos padėties 0,7%. Didesnė pusė nevedusiųjų vyrų yra lig 30 metų; didesnė pusė netekėjusiųjų moterų yra lig 25 metų. Vadinas, vedimo amžius Lietuvoje yra gana aukštas: vyrams nuo 30 metų, o moterims nuo 25 metų. Jei minėtus duomenis palyginti su 1897 m. surašymo duomenimis, tai —

Šeimos būklė	Vyrai		Moterys	
	1897	1923	1897	1923
Nevedę ir netekėjusios . . . . .	41,9	46,2	36,3	41,1
Vedę ir ištekęjusios . . . . .	53,7	48,7	50,3	42,8
Našliai ir našlės . . . . .	4,1	3,9	13,1	14,7
Persiskyrę ir persiskyrusios . . . . .	0,1	0,5	0,2	0,7
Nežinom. šeimos padėties . . . . .	0,2	0,7	0,1	0,7
Iš viso . . . . .	100,0	100,0	100,0	100,0



Les données sus-mentionnées démontrent que parmi les hommes il y a 46,2 p.c. de célibataires, 48,7 p.c. de mariés, 3,9 p.c. de veufs, 0,5 p.c. de divorcés, 0,7 p.c. dont l'état civil est inconnu. Quant aux femmes, elles comptent 41,1 p.c. de non mariées, 42,8 p.c. de mariées, 14,7 p.c. de veuves, 0,7 p.c. de divorcées et 0,7 p.c. dont l'état civil est inconnu. La plupart des célibataires parmi les hommes reviennent aux groupes de 15 à 30 ans; quant aux femmes, à ceux de 15 à 25 ans. Donc, l'âge auquel on se marie en Lithuanie est assez élevé: au-dessus de 30 ans pour les hommes et au-dessus de 25 ans pour les femmes.

Si nous comparons les données en question aux données du recensement de 1897,

Etat civil	Sexe masc.		Sexe fém.	
	1897	1923	1897	1923
Célibataires . . . . .	41,9	46,2	36,3	41,1
Mariés . . . . .	53,7	48,7	50,3	42,8
Veufs . . . . .	4,1	3,9	13,1	14,7
Divorcés . . . . .	0,1	0,5	0,2	0,7
Etat civil inconnu . . . . .	0,2	0,7	0,1	0,7
Total . . . . .	100,0	100,0	100,0	100,0

nous voyons que le pourcentage des célibataires parmi les hommes a augmenté de 4,3 tandis que celui des mariés a diminué en proportion. Parmi les femmes, le pourcentage des célibataires a augmenté de 4,8, tandis que celui des mariées a diminué de 7,5; de plus, le pourcentage des veuves a augmenté de 1,6 et celui des divorcées de 0,5. L'augmentation du nombre des célibataires et la diminution de celui des mariés sont remarquées aussi dans d'autres pays.

L'état civil de la population, par nationalité et sujétion, est illustré par les données suivantes:

Lietuvos gyventojų šeimos padėtis ir tautybė nuosimčiai.  
Population de la Lithuanie suivant l'état civil et la nationalité, en pour-cents.

Eil. Nr. Nr. d'ord.	Tautybė Nationalité	Neved. Célibatair.		Vedus. Mariés		Našl. Veufs		Persisk. Divorcés		Nežinom. Et. civ. inc.		
		Vyrų 0/0 Sexe masc.	Moterų 0/0 Sexe fém.	Vyrų 0/0 Sexe masc.	Moterų 0/0 Sexe fém.	Vyrų 0/0 Sexe masc.	Moterų 0/0 Sexe fém.	Vyrų 0/0 Sexe masc.	Moterų 0/0 Sexe fém.	Vyrų 0/0 Sexe masc.	Moterų 0/0 Sexe fém.	
1	Liet. piliečiai—Sujets lithuaniens	Lietuviai—Lithuaniens . . . . .	47,2	41,9	47,9	41,9	3,7	14,7	0,5	0,8	0,7	0,7
2		Žydai—Juifs . . . . .	39,7	37,9	54,0	47,6	5,3	13,2	0,2	0,6	0,8	0,7
3		Lenkai—Polonais . . . . .	44,7	40,1	49,5	41,7	4,8	16,9	0,6	0,8	0,4	0,5
4		Rusai—Russes . . . . .	41,4	33,6	52,4	49,8	4,5	14,7	0,4	0,8	1,3	1,1
5		Vokiečiai—Allemands . . . . .	44,9	36,3	49,8	48,3	3,9	13,7	0,4	0,6	1,0	1,1
6		Latviai—Lettons . . . . .	37,9	31,7	55,8	49,4	4,9	17,3	0,6	0,7	0,8	0,9
7		Baltgudžiai—Blanc-russiens	40,7	36,2	55,1	47,8	3,6	15,0	0,2	0,7	0,4	0,3
8		Kitos tautos—Autres nation.	38,7	26,7	55,8	56,2	4,1	15,4	1,0	0,7	0,4	1,0
9		Svetimšaliai—Etrangers . . . . .	42,6	29,5	53,0	57,9	2,6	10,8	0,6	1,1	1,2	0,7
	Išviso—Total . . . . .	46,2	41,1	48,7	42,8	3,9	14,7	0,5	0,7	0,7	0,7	

matyti, kad nevedusiųjų vyrų nuošimtis dabar išaugo iki 4,3%, o vedusiųjų nuošimtis to-  
kia pat proporcija sumažėjo. Netekėjusiųjų moterų nuošimtis išaugo 4,8%, o ištekėjusiųjų  
nuošimtis sumažėjo 7,5%; be to, tarp moterų padidėjo našlių nuošimtis 1,6% ir persiskyrusiųjų  
0,5%. Nevedusiųjų skaičiaus didėjimas, o vedusiųjų mažėjimas—reiškinys pastebimas ir kitose  
šalyse.

Gyventojų šeimos būklė atskiriomis tautybėmis bei pilietybėmis matyti lentelėj (žiūr. psl. LIII).

Tarp Lietuvos piliečių atsižymi latvių tautybė, kuri turi visų mažiausia nevedusiųjų ir  
visų daugiausia vedusiųjų. Lietuvių tautybė atvirkščiai turi, palyginti, visų daugiausia ne-  
vedusiųjų ir visų mažiausia vedusiųjų. Vyrų našlių visų daugiausia ž y d u, o moterų—l a t v i ū.  
Persiskyrusiųjų visų mažiausia ž y d u.

### Gyventojai pragyvenimo šaltiniais bei užsiėmimais.

(Lentelė VIII).

Gyvenimo šaltinių atžvilgiu visi gyventojai, surašymo medžiagą apdirbant, suskirstyti į tris  
grupes: savarank. gyventojai, nesavarank. gyventojai ir gyvenantieji iš nežinomųjų pragyvenimo  
šaltinių. Savarankių gyventojų grupei priskirti visi turintieji daugiau kaip 10 metų ir savarankišką  
uždarbį arba kokias lėšas; nesavarankių gyventojų grupei priskirti neturintieji savarankiško  
uždarbio ir taip pat visi turintieji mažiau kaip 10 metų. Į trečią grupę įeina kiekvieno statisti-  
kos darbo liekanos—asmens, kurie visai neatsakė į gyvenimo šaltinio klausimą arba taip neaiškiai  
atsakė, kad jų atsakymais negalima nė pasinaudoti.

Savarankių gyventojų, t. y. turinčiųjų savarankišką uždarbį arba lėšas Lietuvoje yra  
1 379 132 žm., nesavarankių gyventojų, neturinčių savarankiško pragyvenimo Lietuvoje yra  
649 549 žm., tariant, kiekvienam bendrojo gyventojų skaičiaus tūkstančiui tenka 680 (68,0%)  
savarankių gyventojų ir 320 (32,0%) nesavarankių. Ekonominiu atžvilgiu tai yra gana palankus  
santykis. Nežinomųjų pragyvenimo šaltinių grupė yra visai maža—išviso tik 290 žm.—juos  
galima net ignoruoti. (Žiūrėk diagrama LV psl.)

Savarankių gyventojų grupė padalinta gamybos ir darbo šakomis į šešias stambias gru-  
pes, būtent: 1) dirbančius žemės ūkyje, 2) pramonėj, 3) transporte, 4) prekyboj, 5) valstybės bei  
visuomenės darbe ir 6) turinčius kitą užsiėmimą. Kiekviena tų grupių taip pat dalinama į  
smulkesnes pagrupes, kurių išviso yra 80.

Tomis šešiomis gamybos bei darbo šakų grupėmis savarankių gyventojų suskirstymas  
atrodo taip:

Eilės Nr. Nr. d'ordre	Darbo sritys Professions	Iš viso—Total			
		Vyr. Sexe masc.	Mot. Sexe fém.	Ab. lyčių. Les 2 sex.	%
1	Žemės ūkis—Agriculture . . . . .	512 638	576 178	1 088 816	78,95
2	Pramonė—Industrie . . . . .	56 689	28 174	84 863	6,15
3	Transportas bei kit. susisiekimas—Tran- sport et autres moyens de communi- cation . . . . .	11 741	1 300	13 041	0,95
4	Prekyba—Commerce . . . . .	21 573	10 856	32 429	2,35
5	Valst. bei visuomeninis darbas—Service d'Etat et public . . . . .	38 325	6 146	44 471	3,22
6	Kiti užsiėmimai—Autres profess. . . . .	20 758	94 754	115 512	8,38
IŠVISO—TOTAL . . .		661 724	717 408	1 379 132	100,0

Parmi les sujets lithuaniens, les Lettons se signalent par un petit nombre de célibataires et par un grand de mariés. Au contraire, les Lithuaniens ont, comparativement, le plus de célibataires et le moins de mariés. Les Juifs comptent le plus de veufs, tandis que les Lettons, le plus de veuves. Enfin, les Juifs ont le moins de divorcés.

**Population de la Lithuanie suivant les sources de subsistance et les professions**  
(tableau VIII).

Lors de la classification des données du recensement, toute la population, au point de vue des sources de subsistance, a été répartie en trois groupes—habitants indépendants, habitants dépendants et habitants dont les sources de subsistance sont inconnues. Le groupe „habitants indépendants“ comprend tous les habitants au-dessus de 10 ans gagnant leur vie ou possédant des moyens de subsistance indépendants sous n'importe quelle forme; le groupe „habitants dépendants“ comprend tous ceux qui ne possèdent point de moyens de subsistance indépendants et tous ceux âgés de moins de 10 ans. Le troisième groupe embrasse les restes des deux classifications statistiques précédentes, c'est-à-dire les habitants qui n'ont point répondu à la question concernant leurs sources de subsistance ou y ont répondu d'une telle façon qu'il est complètement impossible d'utiliser leurs réponses.

En Lithuanie il y a en tout 1 379 132 habitants indépendants, c'est-à-dire habitants gagnant leur vie ou ayant des moyens de subsistance indépendants, et 649 549 habitants dépendants, c'est-à-dire habitants n'ayant point de sources de subsistance indépendants, autrement dit, chaque 1 000 habitants comprennent 680 habitants indépendants et 320 habitants dépendants. Ce rapport est assez favorable au point de vue économique. Le groupe des habitants dont les sources de subsistance sont inconnues est très insignifiant—il compte à peine 290 personnes, c'est pourquoi ce groupe peut même être ne pas pris en considération.

**Lietuvos gyventojai savarankumo atžvilgiu.**

**Population de la Lithuanie considérée au point de vue de son indépendance.**



Le groupe des habitants indépendants est réparti, suivant les branches de production et de travail, en six grands groupes, notamment: habitants 1) occupés dans l'agriculture, 2) dans l'industrie; 3) dans le commerce, 4) dans le transport, 5) dans les établissements d'Etat et publics, et enfin, 6) habitants ayant quelque autre occupation. Chacun des groupes sus-mentionnés est divisé, à son tour, en petits sous-groupes dont le nombre s'élève au chiffre de 80.

La répartition des habitants indépendants suivant les 6 groupes principaux de production et de travail a l'aspect suivant (voir tableau page LIV).

Iš tų duomenų matyti, kad 1 000 savarankių gyventojų tenka:

žemės ūky. . . . .	790 žm.
pramonėj . . . . .	61 „
transporte . . . . .	9 „
prekyboj . . . . .	24 „
valst. bei visuom darbe .	32 „
kit. darbo srityse . . . .	84 „

(Žiūr. diagramą LVII pusl.).

Grupė—nesavarank. gyventojai—savo keliu padalinta lentelėse į keletą pagrupių, žiūrint kiekvienos pagrupės pragyvenimo šaltinio (stipendininkai, globojamieji, kaliniai, gyvenantieji giminų lėšomis ir t.t.).

Grupėje—nežinomas gyvenimo šaltinis—jokių padalinimų nebuvo daroma.

Be to, grupė—savarank. gyventojai apdirbta sulig socialiniu padalinimu, būtent: 1) šeimininkai bei administratoriai, 2) dirbantieji šeimos nariai, 3) tarnautojai, 4) darbininkai. Šeimininkų bei administratorių grupei priskirti visi tvarkantieji gamybą, įmones bei įstaigas savo sąskaita ir atsakomybe (Bertiliono terminas).

Be to, reikia pažymėti, jog į grupę „šeimininkai bei administratoriai“ įtraukti, be pačių šeimininkų, taip pat dar ir jų kompanionai, bendravaldytojai, akcinių bendrovių valdybų nariai ir t. t.

Kiek sunkiau derinami tie principai „valstybės bei visuomenės darbo“ skyriuje, kurio „šeimininkų grupė“ apima:

**A d m i n i s t r a c i j o s** skiltyj—Vyriausybės narius, seimo atstovus, valdininkus nuo XIV kat. ir visuomenės organizacijų srities—burmistrus, savivaldybės organų pirmininkus ir narius;

**T i k y b o s** skiltyj—visų tikiybinių organizacijų administratorius (klebonus) ir administracijos narius (vikarus);

**T e i s m o** skiltyj—visus teisėjus ir visus asmenis, kurie jų teisėmis naudojami, o taip pat advokatus ir notarus;

**Š v i e t i m o** skiltyj—visų privačių mokyklų prižiūrėtojus (vedėjus), laisvai praktikuojančius mokytojus ir švietimo srities valdininkus nuo XIV kat.;

**K r a š t o a p s a u g o s** skiltyj nieka nenurodyta dėl to, kad vyriausias karo vadas (krašto apsaugos ministeris) yra Vyriausybės narys, o kiti vyresnieji karininkai, ypatingosios karo organizacijos dėliai, parodyti tarnautojais.

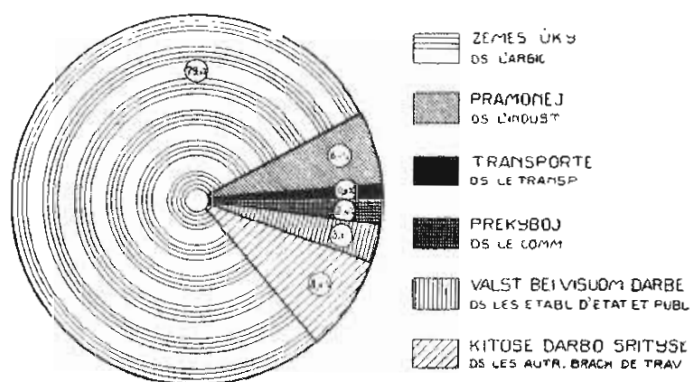
Į grupę—dirbantieji toj ar kitoj srity šeimos nariai—įtraukti tik faktinai dirbantieji toj ar kitoj srity šeimos nariai. Tad, šioji grupė reiškia ne tą patį, kaip, pavyzdžiui, „šeimai priklausantieji“ Vokietijos statistikoje, nes „priklausantieji“ gali dirbti, bet gali ir nedirbti.

Prie tarnautojų bei darbininkų priskirti dirbantieji kitų sąskaita ir atsakomybe. Skirtumas tarp tarnautojų ir darbininkų nustatomas, atsižūrint darbo srities: išimtinai arba daugiausia fizinį darbą dirbantieji laikomi darbininkais, kiti—tarnautojais.

Les données mentionnées montrent que de chaque 1000 habitants:

790	sont occupés dans l'agriculture
61	„ „ „ l'industrie
9	„ „ „ le transport
24	„ „ „ le commerce
32	„ „ „ les établissements d'Etat et publics
84	„ „ „ les autres branches de travail.

**Lietuvos gyventojai darbo sritimis.**  
**Population de la Lithuanie suivant les branches de travail.**



Le groupe des habitants dépendants est divisé en quelques sous-groupes suivant les sources de subsistance (boursiers, assistés, prisonniers, habitants vivant aux frais de leurs parents, etc.).

Quant au groupe des habitants dont les moyens de subsistance sont inconnus, il ne comporte aucune subdivision.

De plus, le groupe „habitants indépendants“ est divisé encore par groupes sociaux, notamment: 1) chefs d'établissement et administrateurs, 2) membres de famille ayant une occupation, 3) employés, 4) ouvriers. Le groupe des chefs d'établissement et administrateurs comprend tous ceux qui dirigent une manufacture, une entreprise ou des bureaux à leur compte et responsabilité (terminologie de Bertillon).

Il est nécessaire d'ajouter que le groupe „chefs d'établissement et administrateurs“ comprend, outre les chefs proprement dit, leurs compagnons, codirecteurs, membres du Conseil d'administration des sociétés par actions, etc.

Pažymima, jog į tarnautojų grupę neįeina žemesnieji tarnautojai (sargai, kurjeriai, pasiuntiniai, pečkuriai ir kiti). Jie priskirti darbininkų grupei. Taip pat ne visi valstybės tarnautojai parodyti „valstybės bei visuomenės darbo“ skyriuje, būtent, geležinkeliniai, vandekeliniai, paštininkai parodyti „transporto bei susisiekimo“ skyriuje, o miško žinybos tarnautojai parodyti „miškininkystėje“.

Turint galvoje visus tuos paaiškinimus, Lietuvos savarankiųjų gyventojų socialinė struktūra atrodo taip:

Socialinės grupės.	Vyr.	Mot.	Išviso.	%
Šeiminkai bei administratoriai . . . . .	257 525	88 720	346 245	25,1
Dirbantieji šeimos nariai . . . . .	192 724	462 063	654 787	47,5
Tarnautojai . . . . .	38 120	5 950	44 070	3,2
Darbininkai . . . . .	173 355	160 675	334 030	24,2
Išviso . . . . .	661 724	717 408	1 379 132	100,0

(Žiūr. diagram. LXI).

Kiekvienam šeiminkui bei administratoriui tenka:

Gamybos bei darbo sritys.	Dirbantieji šeimos nariai.	Tarnautojai.	Darbininkai.
Žemės ūkis . . . . .	2,43	0,00	0,93
Pramonė . . . . .	0,75	0,04	1,65
Transportas . . . . .	0,25	2,36	5,73
Prekyba . . . . .	0,51	0,19	0,26
Valst. bei visuomeninis darbas . . . . .	—	9,25	1,20
Kiti užsiėmimai . . . . .	0,40	0,00	0,90
Visose srityse . . . . .	1,89	0,13	0,96

Kai dėl savarankiųjų gyventojų suskirstymo užsiėmimais pagal tautybę, tai jis galima matyti šiuose santykinuose duomenyse.

Mais l'application de la subdivision en question est assez difficile à la section „habitants occupés dans les établissements d'Etat et publics“, dont le groupe „administrateurs“ comprend:

Dans la colonne „Administration“—membres du Gouvernement, membres du Parlement, employés au-dessus de la XIV catégorie, et dans les établissements municipaux—bourgmestres, présidents et membres des conseils municipaux.

Dans la colonne „Culte“—administrateurs paroissiaux (curés) et membres de l'administration paroissiale (vicaires).

Dans la colonne „Tribunaux“—tous les juges et toutes les personnes jouissant des droits similaires, ainsi que les avocats et notaires.

Dans la colonne „Instruction“—surveillants (directeurs) de toutes les écoles privées, professeurs libres et employés du Ministère de l'Instruction publique au-dessus de la XIV catégorie.

Dans la colonne „Défense Nationale“ on n'a rien noté parce que le chef suprême de l'armée (ministre de la défense nationale) est membre du Gouvernement; quant aux officiers supérieurs, ils figurent, à cause des particularités de l'organisation militaire, comme employés.

Le groupe „membres de famille ayant une occupation“ ne comprend que les membres de famille occupés effectivement dans telle ou telle branche de travail. Ainsi, le groupe en question ne correspond point, par ex., au groupe „personnes appartenant à la famille“ figurant dans la statistique allemande, vu que „les personnes appartenant à la famille“ peuvent travailler, mais peuvent aussi ne pas travailler.

Les employés et les ouvriers comprennent les habitants travaillant au compte et à la responsabilité des autres. La différence entre les employés et les ouvriers est définie suivant le caractère de leur travail: les habitants s'occupant d'un travail tout à fait ou en grande partie physique sont tenus pour ouvriers, tous les autres—pour employés.

Il faut noter aussi que les employés subalternes (gardiens, courriers, commissionnaires, chauffeurs de poêle, etc.) n'entrent point dans le groupe „employés“, mais sont compris dans celui d'ouvriers. De même, tous les employés ne figurent point dans la section „Occupés dans les établissements d'Etat et publics“, notamment, les employés des chemins de fer, des voies fluviales, des bureaux de poste sont compris dans la section „transport et autres moyens de communication“, tandis que les employés de la Direction forestière figurent dans la „Sylviculture“.

En prenant en considération toutes les explications ci-dessus, la structure sociale du groupe „habitants indépendants“ en Lithuanie a l'aspect suivant:

Groupes sociaux	Sexe masc.	Sexe fém.	Les deux sexes	%
Chefs d'établiss. et administrateurs . . . . .	257 525	88 720	346 245	25,1
Membres de famille ayant une occupation . . . . .	192 724	462 063	654 787	47,5
Employés . . . . .	38 120	5 950	44 070	3,2
Ouvriers . . . . .	173 355	160 675	334 030	24,2
Total . . . . .	661 724	717 408	1 379 132	100,0

Kiekvienam 100 savarankių gyventojų tenka:

Dirbantiems: Occupés:	Lietu- vių. Lithu- aniens.	Žydų. Juifs.	Lenkų. Polo- nais.	Rusų. Russes.	Vokie- čių. Alle- mands.	Latvių. Lettons.	Kitų. Autres.	Išviso. Total.
Žemės ūkyje. Dans l'agriculture . . .	91	1	3	2	1	1	1	100
Pramonėje. Dans l'industrie . . .	66	21	3	3	4	1	2	100
Transporte bei susisiekime Dans le transport et la communication . . .	72	18	2	3	4	—	1	100
Prekyboj. Dans le commerce . . .	17	77	1	1	2	—	2	100
Valst. bei visuom. darbe Dans les établiss. d'Etat et publics. . . . .	82	9	2	3	2	—	2	100
Kitose srityse. Dans les autres branches de travail. . . . .	65	25	3	3	2	1	1	100

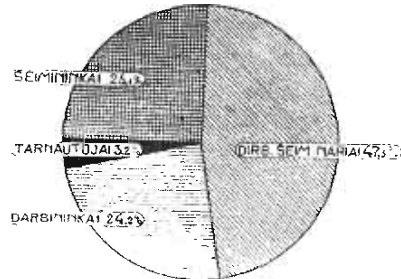
Jei paimti pagrindan kiekvieną tautybę, tai:

Iš šimto Sur 100 habitants indépendants	Dirba:—Sont occupés						Išviso. Total.
	Žemės ūkyje. Dans l'agri- culture	Pramonėje. Dans l'industrie	Transp. bei susis.—Dans le transport et la comm.	Prekyboj. Dans le commerce.	Valst. bei vi- suom. darbe. Dans les étabi. d'Etat et publ.	Kitose srity- se.—Dans les autres bran- ches de trav.	
Savar. lietuvių—Lithuaniens . . .	85	5	1	1	3	5	100
„ žydų—Juifs . . . . .	6	22	3	30	5	34	100
„ lenkų—Polonais . . . . .	83	6	—	1	2	8	100
„ rusų—Russes . . . . .	78	8	1	1	3	9	100
„ vokiečių—Allemands . . . . .	58	17	3	3	4	15	100
„ latvių—Lettons . . . . .	81	9	—	—	2	8	100
„ kitų—Autres nationalités	51	16	2	6	9	16	100

Iš tų duomenų matyti, kad, išskyrus žydų tautybę, visų kitų tautybių savarankieji gyventojai daugiausia verčiasi žemės ūkiu. Savarankieji žydų tautybės gyventojai daugiausia verčiasi prekyba bei pramone. Kiekvienam 100 žmonių, kurie verčiasi prekyba, tenka 77 žydai.



**Savarankiai gyventojai socialinėmis grupėmis.  
Habitants indépendants par groupes sociaux.**



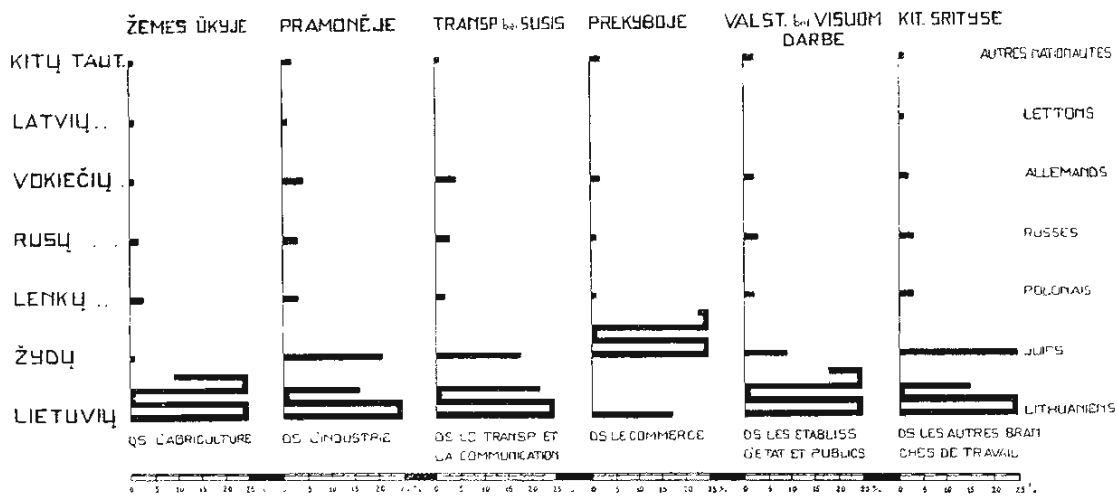
A chaque administrateur et chef d'établissement il revient:

Branches de production et de travail.	Membres de famille ayant une occupation.	Employés	Ouvriers
Agriculture . . . . .	2,43	0,00	0,93
Industrie . . . . .	0,75	0,04	1,65
Transport . . . . .	0,95	2,36	5,73
Commerce . . . . .	0,51	0,19	0,26
Service d'Etat et public . . . . .	—	9,25	1,20
Autres professions . . . . .	0,40	0,00	0,90
<b>A toutes les branches en général . . . . .</b>	<b>1,89</b>	<b>0,13</b>	<b>0,96</b>

Quant à la répartition des habitants indépendants suivant les professions et par nationalités, elle est illustrée par les chiffres relatifs du tableau inséré à la page 2 X.

Les données sus-mentionnées démontrent qu'à l'exception des Juifs, les habitants indépendants des autres nationalités sont occupés pour la plupart dans l'agriculture. Quant aux Juifs, leurs habitants indépendants s'occupent le plus souvent du commerce et de l'industrie. Chaque 100 habitants occupés dans le commerce comptent 77 Juifs.

**Lietuvos gyventojų darbo sritims ir tautybėms. — Population de la Lithuanie suivant les branches de travail et les nationalités.**



### Lietuvos gyventojų fiziniai trūkumai.

(Lentelė IX).

Fizinių trūkumų sąvoka neaiški ir nepastovi. Todėl veik visur dabar iš visų fizinių trūkumų imami tik tie, kurių pažymiai tiek aiškūs, jog nekelia jokios abejonės. Lietuvos surašyme tokiems trūkumais buvo priimta laikyti aklumą abiem akim, nebylumą, kurtumą, šlubumą, kuprotumą, be vienos rankos, be abiejų rankų, be vienos kojos, be abiejų kojų, beprotystę (gydytojų konstatuotą), paraližą. Iš viso minėtais trūkumais Lietuvoje žmonių buvo 1923 m. rugsėjo mėn. 17 dieną 26 377, jų tarpe:

šlubų—boiteux	7 623 žm.	28,9 ‰
kurčių—sourds	3 554 „	13,5 „
nebylių—muets	3 223 „	12,2 „
aklų abiem akim—aveugles	3 129 „	11,8 „
be vienos rankos—manchots	2 091 „	7,9 „
kuprotų—bossus	2 056 „	7,8 „
bepročių—fous	1 630 „	6,2 „
be vienos kojos—sans une jambe	1 499 „	5,7 „
paralizuotų—paralytiques	1 000 „	3,8 „
be abiejų kojų—sans 2 jambes	448 „	1,7 „
be abiejų rankų—sans 2 bras	124 „	0,5 „
Iš viso—Total	26 377 „	100,0 „

Kai dėl fizinių trūkumų suskirstymo lyties atžvilgiu, tai fiziniais trūkumais vyrų užregistruota 15 866, arba 60,2‰, o moterų 10 511, arba 39,8‰. Tas suskirstymas atskirais trūkumais atrodo taip:

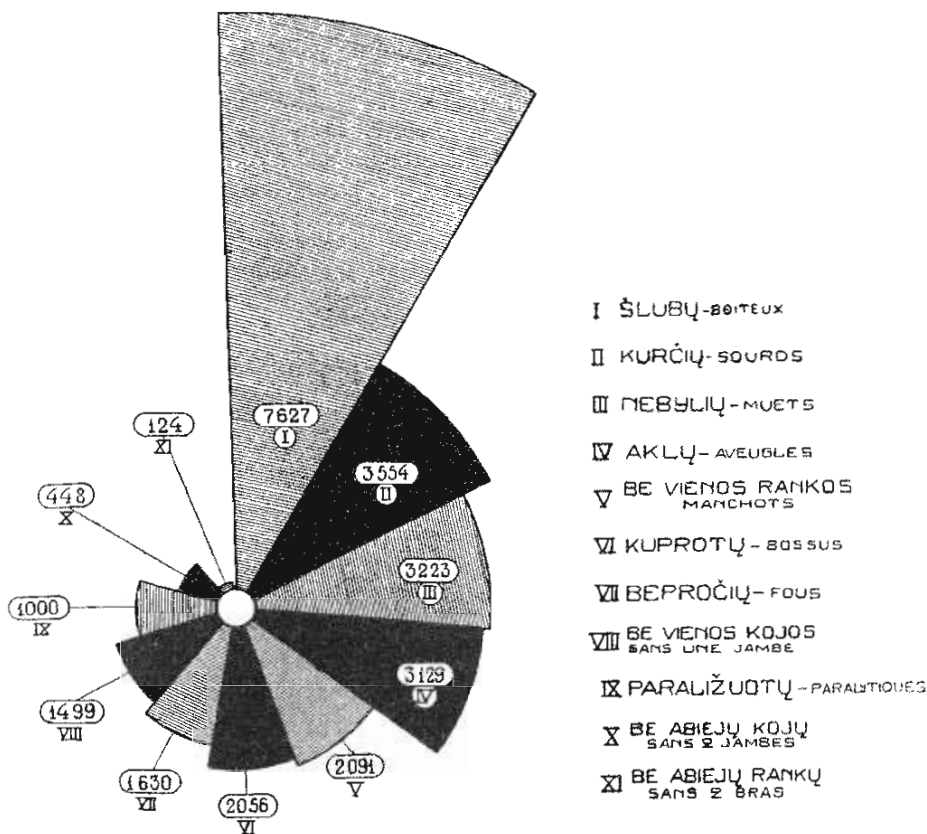
Trūkumai.	Vyrų		Moterų		Abiejų lyčių.
	skaič.	‰	skaič.	‰	
Šlubų . . . . .	4 957	65,03	2 666	34,97	7 623
Kurčių . . . . .	2 258	63,53	1 296	36,47	3 554
Nebylių . . . . .	1 835	56,93	1 388	43,07	3 223
Aklų abiem akim . . . . .	1 389	44,39	1 740	55,61	3 129
Be vienos rankos . . . . .	1 583	75,71	508	24,29	2 091
Kuprotų . . . . .	1 083	52,68	973	47,32	2 056
Bepročių . . . . .	913	56,01	717	43,99	1 630
Be vienos kojos . . . . .	1 056	70,45	443	29,55	1 499
Paralizuotų . . . . .	481	48,10	519	51,90	1 000
Be abiejų kojų . . . . .	241	53,79	207	46,21	448
Be abiejų rankų . . . . .	70	56,45	54	43,55	124
Iš viso . . . . .	15 866	60,15	10 511	39,85	26 377

**Défauts physiques de la population de la Lithuanie**  
(tableau IX).

La notion „défauts physiques“ est peu claire et très variable. C'est pourquoi actuellement on prend partout en considération seulement ceux des défauts physiques dont les indices sont si évidents qu'ils n'évoquent aucun doute.

En Lithuanie lors du recensement on a considéré comme défauts physiques la cécité, le mutisme, la surdité, la claudication, la bosse, le manque d'un ou de deux bras, le manque d'une ou de deux jambes, la folie (constatée par le médecin) et la paralysie. Le total général des habitants atteints d'un des défauts mentionnés s'est élevé au 17 septembre 1923 à la somme de 26377 dont la répartition par défaut séparé est illustrée par le diagramme ci-après.

**Lietuvos gyventojai fiziniai ir psichiniai trūkumais.**  
**Population de la Lithuanie suivant les défauts physiques et psychiques.**



Quant à la répartition des défauts physiques au point de vue des sexes, il a été en tout dénombré 15 866, soit 60,2 p.c., infirmes du sexe masculin, et 10 511, soit 39,8 p.c., infirmes

Besvarstant tuos duomenis, metasi į akis, jog kurčių ir šlubų vyrų veik 2 syk daugiau, negu moterų, o be vienos rankos ir be vienos kojos vyrų veik 3 syk daugiau, negu moterų. Taip yra dėl ypatingų vyrų užsiėmimų bei jų karo prievolės.

Jei suskirstyti fiziniiais ir psichiniais trūkumais gyventojus pagal amžiaus grupes, tai pastebėsime,—

Trūkumai.	0—9	10—19	20—29	30—39	40—49	50—59	60 ir dau- giau.	Iš viso
Šlubumas . . . .	251	1 216	1 236	1 084	992	1 056	1 788	7 623
Kurtumas . . . .	102	491	417	319	339	440	1 436	3 554
Nebylumas . . . .	249	687	733	477	426	312	339	3 223
Aklumas . . . . .	47	139	178	179	243	377	1 966	3 129
Be vienos rankos .	53	227	324	318	342	339	489	2 091
Kuprotumas . . . .	85	392	510	336	250	202	281	2 056
Beprotystė . . . .	28	275	406	329	256	149	187	1 630
Be vienos kojos .	41	206	286	256	209	177	324	1 499
Paraližas . . . . .	40	133	150	98	112	172	295	1 000
Be abiejų kojų . .	14	67	77	50	58	58	124	448
Be abiejų rankų .	4	12	20	19	19	21	29	124
Iš viso . . . . .	914	3 845	4 337	3 475	3 245	3 303	7 258	26 377

kad 60 ir daugiau metų grupėj užvis daugiau fiziniiais trūkumais žmonių, ypač daug aklų ir kurčių. Antra vieta tenka 20—30 metų grupei, kuriai priklauso didelis nebylių, kuprotų ir bepročių skaičius. Kitos amžių grupės nedaug tesiskiria nuo viena kitos, išskyrus 0—9 m. grupę, kuri turi užvis mažiausia žmonių fiziniiais ir psichiniais trūkumais.

Lietuvos surašymo duomenis kiek sunkoka lyginti su 1897 m. surašymo duomenimis, nes 1897 m. buvo registruojami kiti trūkumai. Bet jei imti tik vienodus trūkumus, tai kiekvienam 100 000 gyventojų tenka:

Trūkumai	1923 m.	1897 m.
Aklų	154	180
Nebylių	159	124
Bepročių	81	101

Vadinasi, aklų ir bepročių dabar Lietuvos gyventojų tarpe yra mažiau, negu buvę 1897 m. Nebylių (drauge su nebyliais kurčiais) yra daugiau. Kitų palyginimų dėl surašymo programos skirtingumo negalima padaryti.

du sexe féminin. La répartition des sommes en question par défauts physiques a l'aspect suivant:

Désignation des défauts	Sexe masculin		Sexe féminin		Les deux sexes
	Nombre	Pourc.	Nombre	Pourc.	
Aveugles . . . . .	1 389	44,39	1 740	55,61	3 129
Muets . . . . .	1 835	56,93	1 388	43,07	3 223
Sourds . . . . .	2 258	53,53	1 296	36,47	3 554
Boiteux . . . . .	4 957	65,03	2 666	34,97	7 623
Bossus . . . . .	1 083	52,68	973	47,32	2 056
Manchots . . . . .	1 583	75,71	508	24,29	2 091
Sans deux bras . . . . .	70	56,45	54	43,55	124
Sans une jambe . . . . .	1 056	70,45	443	29,55	1 499
Sans deux jambes . . . . .	241	53,79	207	46,21	448
Fous . . . . .	913	56,01	717	43,99	1 630
Paralytiques . . . . .	481	48,10	519	51,90	1 000
<b>Total . . . . .</b>	<b>15 866</b>	<b>60,15</b>	<b>10 511</b>	<b>39,85</b>	<b>26 377</b>

Lors de l'examen attentif des chiffres ci-dessus, le fait suivant est à constater: le nombre des hommes sourds et boiteux est deux fois plus grand que celui des femmes sourdes et boíteuses; de plus, le nombre des hommes manchots et sans jambe est presque trois fois plus grand que celui des femmes atteintes de défauts similaires. Ce fait est, d'ailleurs, facilement expliqué par les professions toute spéciales des hommes ainsi que par le service militaire.

Si l'on considère les habitants au point de vue des défauts physiques et psychiques répartis par groupes d'âge, on constate que le groupe de „60 ans et plus“ compte le plus d'habitants

Désignation des défauts	0—9	10—19	20—29	30—39	40—49	50—59	60 ans et plus	Total
Claudication . . . . .	251	1 216	1 236	1 084	992	1 056	1 788	7 623
Surdité . . . . .	102	491	417	329	339	440	1 436	3 554
Mutisme . . . . .	249	687	733	477	426	312	339	3 223
Cécité . . . . .	47	139	178	179	243	377	1 966	3 129
Manchots . . . . .	53	227	324	318	341	339	489	2 091
Bosse . . . . .	85	392	510	336	250	202	281	2 056
Folie . . . . .	28	275	406	329	256	149	187	1 630
Manque de 2 jambes . . . . .	14	67	77	50	58	58	124	448
Paralytie . . . . .	40	133	150	98	112	172	295	1 000
Manque d'une jambe . . . . .	41	206	286	256	209	177	324	1 499
Manque de 2 bras . . . . .	4	12	20	19	19	21	29	124
<b>Total . . . . .</b>	<b>914</b>	<b>3 845</b>	<b>4 337</b>	<b>3 475</b>	<b>3 245</b>	<b>3 303</b>	<b>7 258</b>	<b>26 377</b>

## Lietuvos žmonių aukos didžiajam kare.

(Lentelė X).

Didžiojo karo metu (1914—1918 m.) Lietuva tapo smarkiausių kautinių arena. Tatai labai atsiliepė ir į Lietuvos gyventojų struktūrą. Žmonių aukos kare galima padalyti į dvi rūšis: tiesioginės karo aukos—žuvusiųjų sužeistųjų skaičius ir netiesioginės—karo metu gimusiųjų skaičiaus sumažėjimas ir mirusiųjų skaičiaus padidėjimas. 1923 metų surašymas išaiškino Lietuvos tiesiogines žmonių aukas Didžiajame kare. Tuo reikalu kiekvienam karo dalyviui, surašymo metu, buvo sustatomas atskiras lapelis. Mirusiems, dingusiems ir kit. karo dalyviams šis lapelis buvo sustatomas remiantis artimiausios giminės žodžiais.

Į lapelį įtraukti klausimai:

1) pavardė ir vardas, 2) gimimo vieta, 3) kuo buvo pasauliniame kare (kareivių, karininkų, karo valdininkų, gydytojų ir t.t.), 4) kieno kariuomenėje tarnavo (Rusų, Amerikos, Vokiečių ir t.t.), 5) jei žuvo kare, tai ar nukautas, ar mirė dėl žaizdų, ligos, ar dingo be žinios, 6) jeigu gyvas, tai ar nebuvo sužeistas, ar ne invalidas ir jei taip, tai kame invalidingumas. Iš tų klausimų matyti, kad 1, 2, 3 ir 4 klausimai turi daugiau kontrolės tikslo, o žmonių aukas nurodo 5 ir 6 lapelio punktai.

Karo dalyvių suregistruota iš viso 64 628. Šį skaičių reikėtų pripažinti atitinkantį tikrąją, nes kasmet į rusų kariuomenę prieš karą šaukdamo iš Lietuvos (dabartinėse jos ribose) apie 4 500 naujokų. Vadinasi, į kariuomenę galėjo būti pašaukta apie 75 000 žmonių. Atskaitant, rusų mobilizacijos planu, 15% nedatekliaus (mirusiųjų, pasislėpusiųjų ir kit.), kaip tik gaunamas karo dalyvių skaičius, kuris ir užregistruotas surašymo metu.

Iš 64 628 karo dalyvių fiziniai nukentėjo 29 885 žm., arba 46,3%; iš jų žuvusiųjų suregistruota 11 173, arba 17,3%, ir sužeist. 18 712 žm., arba 29,0%. Kitaip sakant, veik pusė visų karo dalyvių nukentėjo; iš to skaičiaus 1/6 žuvusiųjų ir veik 1/3 sužeistųjų. 20,7% sužeistųjų, arba 3 871 žm. tapo invalidais.

Kai dėl netiesioginių žmonių aukų kare, tai karo metu gimimų sumažėjimas ir mirimų padidėjimas galima matyti Centralinio Statistikos Biūro leidiny „Lietuvos naturalinis gyventojų judėjimas 1915—22 m.“. Laikant, kad Lietuvoje gimimų skaičius prieš karą siekdavęs apie 60 000, o mirimų apie 35 000 ir remiantis minėtojo leidinio duomenimis, reik priėti išvados, kad per karą gimusiųjų skaičius sumažėjo apie 102 000, o mirusiųjų skaičius padidėjo apie 24 000. Tai ir yra netiesioginiai Lietuvos žmonių nuostoliai. Jų būta:

atteints de défauts physiques, surtout de cécité et de surdit . La seconde place revient au groupe de 20–29 ans qui compte beaucoup de muets, de bossus et de fous. Quant aux autres groupes d' ge, ils ne diff rent pas beaucoup entre eux,   l'exception du groupe de 0–9 ans qui se signale par le nombre fort insignifiant des habitants atteints de quelque d faut physique ou psychique.

Il est fort difficile de comparer les donn es du recensement de 1923   celles de 1897 vu que le recensement de 1897 a pris en consid ration d'autres d fauts physiques. Mais si l'on ne prend que les chiffres concernant les m mes d fauts, on constate que chaque 100 000 habitants comptent:

D�fauts	1923	1897
aveugles	154	180
muets	159	124
fous	81	101

Ainsi, la population actuelle de la Lituanie comprend beaucoup moins d'aveugles et de fous qu'il n'en fut enregistr  en 1897. Quant aux muets (sourds-muets compris), il y en a davantage aujourd'hui. Vu la diff rence des programmes des deux recensements respectifs, il est impossible de faire d'autres rapprochements.

### Victimes de la guerre mondiale en Lituanie

(tableau X).

La Lituanie a  t  lors de la grande guerre l'ar ne de combats cruels et sanglants. Ce fait a eu aussi son influence sur la structure de la population lituanienne. Les victimes de chaque guerre peuvent  tre divis es en deux groupes: victimes directes, c'est- -dire le chiffre des tu s et des bless s, et victimes indirectes, c'est- -dire la diminution de la natalit  et l'accroissement de la mortalit  constat s lors de chaque guerre. Le recensement de 1923 a fix  le nombre des victimes directes de la grande guerre en Lituanie. A cet effet pour chaque habitant ayant particip    la guerre mondiale a  t  rempli un questionnaire (formulaire) sp cial. Quant aux soldats morts, disparus, etc., les questionnaires les concernant ont  t  remplis par leurs proches parents.

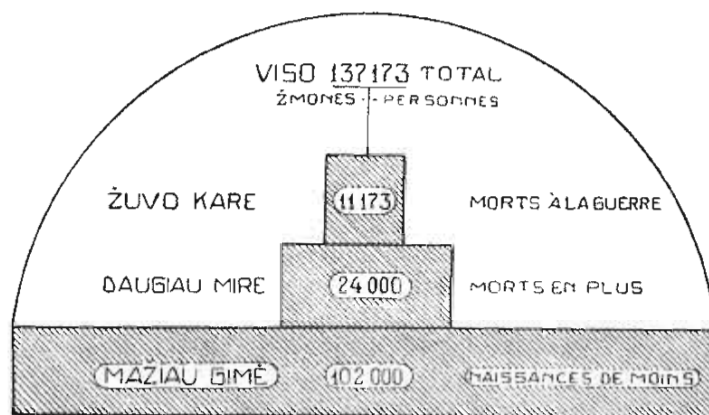
Les questionnaires (formulaires) comprenaient les points suivants: 1) nom et pr nom, 2) lieu de naissance, 3) poste occup  lors de la guerre mondiale (soldat, officier, employ  militaire, m decin militaire, etc.), 4) arm e de service (russe, am ricaine, allemande, etc.), 5) si la personne a p ri lors de la guerre, en indiquer la cause: tu e, morte   la suite des blessures, d'une maladie ou disparue, 6) si le questionn  est vivant, indiquer s'il n'a pas  t  bless , s'il n'est point invalide et en quoi consiste son invalidit .

De toutes les questions sus-mentionn es, les questions 1, 2, 3 et 4 ont plut t un but de contr le, tandis que les questions 5 et 6 visent sp cialement les victimes de la guerre.

Il a  t  enregistr  en tout 64 628 participants   la guerre de 1914-1918. Cette somme doit  tre reconnue comme authentique vu qu'avant la guerre le nombre des recrues mobilis es chaque ann e en Lituanie (dans ses limites actuelles) atteignait environ 4 500 hommes. Ainsi, le chiffre des habitants appel s sous les drapeaux pouvait s' lever   la somme de 75 000. Si l'on d duit de cette somme, suivant le plan de mobilisation russe, les 15 p.c. des manquants (morts, d serteurs, etc.), on obtient justement le total des habitants qui ont pris part   la guerre mondiale et qui ont  t  d nombr s lors du recensement de 1923.

žuvusiųjų . . . .	11 173	} be to, sužeistųjų 18 712, jų sk. invalidų 3 871.
gimimų mažiau	102 000	
mirimų daugiau	24 000	
Išviso	137 173	

**Lietuvos žmonių aukos pasauliniame kare.**  
**Victimes humaines de la guerre mondiale en Lithuanie.**



*S. Laptevas,*  
 Centralinio Statistikos Biūro  
 Redaktorius.



De la somme totale de 64 628 participants à la guerre, 29 885, soit 46,3 p.c., ont souffert physiquement; parmi eux 11 173, ou 17,3 p.c., ont péri, et 18 712, ou 29,0 p.c., ont été blessés. Autrement dit, presque la moitié des habitants qui ont pris part à la guerre de 1914-1918 en ont été victimes; de ce nombre, 1/6 morts et presque 1/3 blessés. 20,7 p.c. de blessés sont devenus invalides.

Quant aux victimes indirectes de la guerre, la diminution de la natalité et l'augmentation de la mortalité, constatées lors de la guerre, sont indiquées dans la publication suivante du Bureau Central de Statistique: „Mouvement naturel de la population en Lithuanie en 1915-1922“. Comptant que le nombre des naissances atteignait en Lithuanie avant la guerre la somme de 60 000 et que le nombre des décès étaient environ de 35 000 et se basant sur les chiffres réels des naissances et des décès mentionnés dans la publication ci-dessus dénommée, on est obligé de constater que durant la guerre mondiale le nombre des naissances en Lithuanie a diminué environ de 102 000, tandis que le nombre des décès a augmenté environ de 24 000. Ces chiffres représentent les pertes indirectes de la Lithuanie lors de la guerre mondiale.

Le total de toutes les pertes de la Lithuanie, directes et indirectes, est le suivant:

t u é s . . . . .	11 173	} de plus 18 712 blessés, dont 3 871 sont devenus invalides.
diminution du nombre des naissances .	102 000	
augmentation du nombre des décès .	24 000	
Total . . . . .	137 173	

*S. Laptevas,*  
Rédacteur au Bureau Central  
de Statistique.

# I. Lietuvos gyventojų tirštumas.

Chiffre et densité de la population en Lithuanie.

Eilės Nr. Nr. d'ordre.	Apskritis, miestai ir valsčiai.  Districts, villes et communes.	Gyventojų skaičius. Nombre des habi- tants.			Žemės plotas km. <sup>2</sup> Superficie en km. <sup>2</sup>	Gyventojų tirštumas vienam km. <sup>2</sup> Densité par km. <sup>2</sup>	Eilės Nr. Nr. d'ordre.	Apskritis, miestai ir valsčiai.  Districts, villes et communes.	Gyventojų skaičius. Nombre des habi- tants.			Žemės plotas km. <sup>2</sup> Superficie en km. <sup>2</sup>	Gyventojų tirštumas vienam km. <sup>2</sup> Densité par km. <sup>2</sup>				
		Vyrų. Sexe masculin.	Moterų. Sexe féminin.	Ab. I. Les deux sexes.					Vyrų. Sexe masculin.	Moterų. Sexe féminin.	Ab. I. Les deux sexes.						
<b>I Alytaus apskr.</b>							<b>Iš viso Alytaus apskr.</b>										
1	Alytaus miest. . . . .	3 801	2 521	6 322	—	—	10	Raudondvario valsč.	2 248	2 381	4 629	120	38,6				
2	Alytaus valsč. . . . .	1 748	1 866	3 614	85	42,5	11	Rumšiškės „	2 775	2 955	5 730	148	38,7				
3	Antnemunio „	1 431	1 513	2 944	82	35,9	12	Seredžiaus „	2 081	2 325	4 406	92	48,0				
4	Alovės „	2 656	2 903	5 559	189	29,4	13	Turžėnų „	2 663	2 762	5 425	196	27,7				
5	Butrionių „	3 588	3 900	7 488	141	53,1	14	Veliuonos „	2 652	2 868	5 520	143	38,6				
6	Daugų „	2 766	2 982	5 748	150	38,2	15	Vendžiogalos „	3 974	4 264	8 238	272	30,3				
7	Jėzno „	3 264	3 554	6 818	144	47,3	16	Vilkijos „	3 631	3 930	7 561	175	43,2				
8	Kriokalaukio „	1 775	1 809	3 584	90	39,8	17	Zapyškio „	1 933	2 055	3 988	114	35,0				
9	Liškevos „	2 250	2 383	4 633	160	28,9	<b>Iš viso Kauno apskr.</b>										
10	Merkinės „	3 585	3 789	7 374	292	25,2	<b>IV Kauno miest.</b>										
11	Miroslavo „	3 181	3 503	6 684	156	42,8	1	Senasis miestas . . . . .	7 786	9 381	17 167	—	—				
12	Metelių „	1 345	1 514	2 859	96	29,8	2	Naujasis . . . . .	8 909	7 989	16 898	—	—				
13	Nemunaičio „	1 681	1 814	3 495	125	27,9	3	Karmelitai . . . . .	3 324	3 006	6 330	—	—				
14	Nedzingės „	1 581	1 741	3 322	107	40,5	4	Aleksotas . . . . .	2 220	1 934	4 154	—	—				
15	Nemaniūnų „	1 722	1 790	3 512	100	35,1	5	Žalioji Kalnas . . . . .	7 580	7 652	15 232	—	—				
16	Pivašiūnų „	2 150	2 350	4 500	132	34,1	6	Šančiai . . . . .	9 017	6 183	15 200	—	—				
17	Seirijų „	3 964	4 311	8 275	213	38,8	7	Viljampolės Slabada	3 139	3 426	6 565	—	—				
18	Stakliškio „	3 638	4 032	7 670	164	46,7	8	Fortų Zona . . . . .	6 531	4 369	10 900	—	—				
19	Stimno „	3 395	3 766	7 161	147	48,7	<b>Iš viso Kauno mieste</b>										
20	Udrijos „	1 565	1 658	3 223	78	41,3	<b>IV Iš viso Kauno mieste</b>										
21	Varenos „	2 331	2 562	4 893	198	24,7	<b>V Kedainių aps.</b>										
<b>Iš viso Alytaus apskr.</b>						<b>53 417</b>	<b>56 261</b>	<b>109 678</b>	<b>2 849</b>	<b>38,5</b>	<b>V Iš viso Kedainių aps.</b>						
<b>II Biržų-Pasval. ap.</b>							<b>VI Kretingos aps.</b>										
1	Biržų miest. . . . .	2 500	2 815	5 315	—	—	1	Andrievavos valsč. . .	1 981	2 259	4 240	116	36,5				
2	Biržų valsč. . . . .	6 285	6 676	12 961	499	26,0	2	Darbėnų „	4 617	5 295	9 912	317	31,2				
3	Daujėnų „	1 606	1 795	3 401	126	27,0	3	Gargždų „	3 386	3 926	7 312	200	36,5				
4	Joniškėlio „	2 947	3 375	6 322	192	32,9	4	Kartėnos „	3 513	3 988	7 501	248	30,2				
5	Krinčino „	2 707	3 036	5 743	144	39,9	5	Kretingos „	4 490	5 371	9 861	237	41,6				
6	Nemunėlio-Radvilišk	3 290	3 782	7 072	235	30,1	6	Kuliu „	2 845	3 350	6 195	250	24,8				
7	Pabiržės valsč. . . . .	3 380	3 800	7 180	180	39,9	7	Mosėdžio „	4 517	5 506	10 023	275	36,4				
8	Papilio „	3 207	3 618	6 825	214	31,9	8	Pašuvio „	1 932	2 283	4 215	138	30,5				
9	Pasvalio „	4 373	5 063	9 436	184	51,3	9	Pernaravos „	1 649	1 890	3 539	116	30,5				
10	Pumpėnų valsč. . . . .	3 841	4 383	8 224	208	39,5	10	Survilkiškio „	2 611	2 796	5 407	157	34,9				
11	Pušaloto „	2 706	3 228	5 934	174	34,1	11	Šėtos „	3 177	3 437	6 614	206	32,1				
12	Saločių „	4 045	4 526	8 571	220	38,9	12	Žemiu „	2 743	3 102	5 845	164	35,7				
13	Vabalninko „	7 345	8 269	15 614	528	29,6	<b>Iš viso Kedainių apskr.</b>										
14	Vaškų „	3 264	3 674	6 938	187	37,1	<b>VI Iš viso Kretingos aps.</b>										
15	Žeimelio „	2 656	2 994	5 650	177	31,9	<b>III Kauno apskr.</b>										
<b>Iš viso B.-Pasvalio apskr.</b>						<b>54 152</b>	<b>61 034</b>	<b>115 186</b>	<b>3 268</b>	<b>35,2</b>	1	Jonavos miest. . . . .	1 923	2 192	4 115	—	—
<b>III Kauno apskr.</b>							<b>IV Iš viso Kauno apskr.</b>										
1	Babtu valsč. . . . .	3 001	3 344	6 345	183	34,7	2	Babtu „	3 001	3 344	6 345	183	34,7				
2	Čekiškės „	3 445	3 960	7 405	240	30,8	3	Čekiškės „	3 445	3 960	7 405	240	30,8				
3	Garliavos „	3 744	4 038	7 782	181	43,0	4	Garliavos „	3 744	4 038	7 782	181	43,0				
4	Jonavos „	4 474	4 609	9 083	257	35,3	5	Lapių „	2 346	2 258	4 604	142	32,4				
5	Lapių „	2 346	2 258	4 604	142	32,4	6	Pakuonio „	2 514	2 771	5 285	126	41,9				
6	Pakuonio „	2 514	2 771	5 285	126	41,9	7	A. Panemunės „	3 168	3 462	6 630	178	37,0				
7	A. Panemunės „	3 168	3 462	6 630	178	37,0	8	Pažaislio „	1 074	1 098	2 172	51	42,6				
8	Pažaislio „	1 074	1 098	2 172	51	42,6	9										

# I. Lietuvos gyventojų tirštumas (tąsa).

Chiffre et densité de la population en Lithuanie (suite).

Eilės Nr. Nr. d'ordre.	Apskritis, miestai ir valsčiai. Districts, villes et communes.	Gyventojų skaičius. Nombre des habitants.			Žemės plotas km <sup>2</sup> . Superficie en km <sup>2</sup> .	Gyventojų tirštumas vienam km <sup>2</sup> . Densité par km <sup>2</sup> .	Eilės Nr. Nr. d'ordre.	Apskritis, miestai ir valsčiai. Districts, villes et communes.	Gyventojų skaičius. Nombre des habitants.			Žemės plotas km <sup>2</sup> . Superficie en km <sup>2</sup> .	Gyventojų tirštumas vienam km <sup>2</sup> . Densité par km <sup>2</sup> .
		Vyrų. Sexe masculin.	Moterų. Sexe féminin.	Ab. I. Les deux sexes.					Vyrų. Sexe masculin.	Moterų. Sexe féminin.	Ab. I. Les deux sexes.		
<b>VII Marijamp. aps.</b>													
1	Kalvarijos miest.	2 297	2 232	4 529	—	—	16	Šimonių valsč.	3 018	3 376	6 394	251	25,5
2	Mariampolės „	4 366	5 122	9 488	—	—	17	Troškėnu „	2 565	2 912	5 477	187	29,3
3	Prienų „	1 495	1 765	3 260	—	—	18	Vadoklių „	1 643	1 896	3 539	166	21,3
4	Antanavos valsč.	2 349	2 572	4 921	129	38,1	19	Viešintų „	1 910	2 032	3 942	113	34,9
5	Ašmintos „	1 736	1 894	3 630	117	31,0	<b>Iš viso Panevėžio aps.</b>						
6	Balbieriškio „	2 232	2 507	4 739	96	49,3	55 968	63 752	119 720	3 972	30,1		
7	Gudelių I „	2 310	2 457	4 767	89	53,7	<b>X Panevėžio miest.</b>						
8	Gudelių II „	1 522	1 616	3 138	93	34,8	9 165	10 032	19 197	—	—		
9	Jonavos „	1 292	1 159	2 451	59	41,5	<b>XI Raseinių aps.</b>						
10	Javaravo „	2 475	2 653	5 128	130	39,4							
11	Kalvarijos „	1 639	1 682	3 321	116	28,6	1	Jurbarko miest.	1 970	2 439	4 409	—	—
12	Klebiškio „	2 663	2 874	5 537	131	42,2	2	Raseinių „	2 330	2 940	5 270	—	—
13	Krosnos „	1 963	2 199	4 162	112	37,1	3	Betygalos valsč.	3 627	4 146	7 773	237	32,8
14	Kvietkiškės „	3 106	2 042	5 148	85	60,5	4	Girkalnio „	4 135	4 506	8 641	305	28,3
15	Liubavo „	1 752	2 019	3 771	84	44,9	5	Jurbarko „	4 933	5 411	10 344	324	31,9
16	Liudvinavo „	1 786	1 760	3 546	91	38,9	6	Kelmės „	6 784	7 927	14 711	414	35,5
17	Mykališkio „	2 297	2 456	4 753	147	32,3	7	Kražių „	4 677	5 610	10 287	308	33,4
18	Padovinio „	1 416	1 480	2 896	146	19,8	8	Nemakščiu „	2 384	2 686	5 070	129	39,3
19	Raudenio „	1 390	1 420	2 810	83	33,8	9	Raseinių „	3 673	4 127	7 800	273	28,6
20	Sasnavos „	1 562	1 715	3 277	67	48,9	10	Raudonės „	1 928	2 102	4 030	124	32,5
21	Šumskų „	2 148	2 311	4 459	116	38,4	11	Šilavos „	4 823	5 438	10 261	386	26,6
22	Veiverių „	3 113	3 405	6 518	160	40,7	12	Šimkaičių „	3 793	4 128	7 921	223	35,5
23	Višakio-Rūdos vai.	1 410	1 561	2 971	148	20,0	13	Tytavėnu „	2 447	2 796	5 243	167	31,4
<b>Iš viso Marijampolės aps.</b>		<b>48 319</b>	<b>50 901</b>	<b>99 220</b>	<b>2 199</b>	<b>45,1</b>	14	Viduktės „	2 915	3 349	6 264	197	31,8
<b>VIII Mažeikių aps.</b>													
1	Mažeikių miest.	2 002	2 298	4 300	—	—	<b>Iš viso Raseinių aps.</b>						
2	Akmenės valsč.	3 852	4 551	8 403	381	22,0	50 419	57 605	108 024	3 087	35,0		
3	Ylakių „	4 957	6 025	10 982	272	40,4	<b>XII Rokiškio aps.</b>						
4	Laižuvos „	1 466	1 615	3 081	95	32,4	1	Rokiškio miest.	1 994	2 331	4 325	—	—
5	Mažeikių „	2 308	2 574	4 882	142	34,4	2	Juodupio valsč.	3 040	3 362	6 402	199	32,2
6	Sedos „	4 609	5 377	9 986	257	38,8	3	Jūzintų „	2 039	2 256	4 295	120	35,8
7	Tirkšlių „	3 888	4 516	8 404	263	31,9	4	Kamajų „	3 519	4 071	7 590	202	37,6
8	Vegerių „	964	1 088	2 052	78	26,3	5	Kriaunų „	1 757	2 001	3 758	87	43,2
9	Vieksnių „	4 836	5 713	10 549	313	33,7	6	Obelių „	5 968	6 719	12 687	313	40,5
10	Zydkiu „	3 945	4 520	8 465	269	31,4	7	Pandėlio „	3 617	4 112	7 729	240	32,2
<b>Iš viso Mažeikių aps.</b>		<b>32 827</b>	<b>38 277</b>	<b>71 104</b>	<b>2 070</b>	<b>34,3</b>	8	Panemunėlio „	2 700	2 987	5 687	160	35,6
<b>IX Panevėžio aps.</b>													
1	Kupiškio miest.	1 205	1 467	2 672	—	—	9	Panemunio „	3 787	4 248	8 035	263	30,5
2	Šeduvos „	1 381	1 805	3 186	—	—	10	Rokiškio „	5 362	5 763	11 125	319	34,9
3	Indrioniškio valsč.	1 177	1 351	2 528	92	27,5	11	Skapiškio „	2 653	2 957	5 610	190	29,5
4	Krekenavos „	4 691	5 306	9 997	311	32,1	12	Svedasų „	2 830	3 147	5 977	162	36,9
5	Kupiškio „	5 605	6 255	11 860	382	31,0	<b>Iš viso Rokiškio aps.</b>						
6	Meškų (Mieškių) vai.	1 153	1 328	2 481	78	31,8	39 266	43 954	83 220	2 255	36,9		
7	Naujamiesčio „	4 245	5 066	9 311	321	29,0	<b>XIII. Seinų aps.</b>						
8	Panevėž.-Velžio vai.	3 764	3 997	7 741	261	29,6	1	Būdviečio valsč.	830	846	1 676	43	39,0
9	Piniavos „	2 345	2 639	4 984	277	18,0	2	Kapčiamiesčio „	2 410	2 761	5 171	242	21,3
10	Raguvos „	3 268	3 631	6 899	188	36,7	3	Kučionų „	1 146	1 226	2 372	129	18,4
11	Ramygalos „	5 081	5 889	10 970	315	34,8	4	Lazdijų „	3 254	3 444	6 698	151	45,0
12	Razalimo „	2 514	3 021	5 535	192	28,8	5	Leipalingio „	2 576	2 797	5 373	227	23,6
13	Smielių „	2 560	2 953	5 513	216	25,5	6	Punsko „	1 405	1 502	2 907	93	31,2
14	Subačiaus „	5 028	5 630	10 658	356	29,9	7	Rūdominos „	2 139	2 406	4 545	109	41,7
15	Šeduvos „	2 815	3 218	6 033	266	22,7	8	Šventežerio „	2 152	2 274	4 426	112	39,5
							9	Veisiejų „	2 449	2 590	5 039	157	32,1
<b>Iš viso Seinų apa.</b>		<b>18 361</b>	<b>19 846</b>	<b>38 207</b>	<b>1 263</b>	<b>30,2</b>							

# I. Lietuvos gyventojų tirštumas (tąsa).

Chiffre et densité de la population en Lithuanie (suite).

Eilės Nr. Nr. d'ordre.	Apskritis, miestai ir valsčiai. Districts, villes et communes.	Gyventojų skaičius. Nombre des habi- tants.			Žemės plotas km <sup>2</sup> . Superficie en km <sup>2</sup> .	Gyventojų tirštumas vienam km <sup>2</sup> . Densité par km <sup>2</sup> .	Eilės Nr. Nr. d'ordre.	Apskritis, miestai ir valsčiai. Districts, villes et communes.	Gyventojų skaičius. Nombre des habi- tants.			Žemės plotas km <sup>2</sup> . Superficie en km <sup>2</sup> .	Gyventojų tirštumas vienam km <sup>2</sup> . Densité par km <sup>2</sup> .
		Vyru. Sexe masculin.	Moterų. Sexe féminin.	Ab. l. Les deux sexes.					Vyru. Sexe masculin.	Moterų. Sexe féminin.	Ab. l. Les deux sexes.		
	<b>XIV Šakių aps.</b>												
1	Naumiesčio miest. . . . .	1 368	1 699	3 067	31	022,3	6	Kvėdarnos valsč. . . . .	3 613	4 410	8 023	302	26,5
2	Šakių miest. . . . .	946	1 098	2 044	—	—	7	Laukuvos „ „ . . . . .	2 328	2 766	5 094	133	38,3
3	Barzdų valsč. . . . .	1 420	1 599	3 019	86	36,2	8	Naumiesčio „ „ . . . . .	4 293	4 861	9 154	228	40,1
4	Bublių „ „ . . . . .	2 273	2 493	4 766	118	40,4	9	Sartininkų Žygaičių	2 439	2 826	5 265	154	34,2
5	Geigaudiškio „ „ . . . . .	2 049	2 361	4 410	124	35,5	10	Skaudvilės valsč. . . . .	7 131	8 154	15 285	398	38,1
6	Griškabūdžio „ „ . . . . .	2 440	2 844	5 284	120	44,0	11	Šilalės „ „ . . . . .	5 582	6 594	12 176	366	33,2
7	Jankų „ „ . . . . .	1 920	2 072	3 992	164	24,4	12	Svėkšnos „ „ . . . . .	4 079	4 782	8 861	283	31,3
8	Kidulių „ „ . . . . .	3 377	3 726	7 103	159	44,7	13	Tauragės „ „ . . . . .	4 731	5 245	9 976	350	28,5
9	Lekėčių „ „ . . . . .	2 167	2 386	4 553	221	20,6	14	Vainuto „ „ . . . . .	3 289	3 882	7 171	197	36,4
10	Lukšių „ „ . . . . .	2 462	2 871	5 333	162	32,9		<b>Iš viso Tauragės aps.</b>	<b>51 729</b>	<b>59 236</b>	<b>110 965</b>	<b>3 351</b>	<b>33,1</b>
11	Paežerių „ „ . . . . .	1 994	2 312	4 306	90	47,8		<b>XVIII Telšių aps.</b>					
12	Plokščių „ „ . . . . .	1 826	2 150	3 976	115	34,6	1	Plungės miest. . . . .	1 838	2 398	4 236	—	—
13	Slavikų „ „ . . . . .	1 935	2 183	4 118	92	44,7	2	Telšių „ „ . . . . .	2 107	2 581	4 691	—	—
14	Sintautų „ „ . . . . .	2 635	2 978	5 613	160	35,0	3	Alsėdžių valsč. . . . .	2 865	3 497	6 362	215	29,6
15	Šakių „ „ . . . . .	2 015	2 193	4 208	112	37,6	4	Žemaičių Kalvarijos	1 536	1 949	3 485	105	33,2
16	Žvirgždaičių „ „ . . . . .	814	868	1 682	47	37,9	5	Luokės valsč. . . . .	3 825	4 593	8 418	276	30,5
	<b>Iš viso Šakių aps.</b>	<b>31 641</b>	<b>35 833</b>	<b>67 474</b>	<b>1 773</b>	<b>38,1</b>	6	Nevarėnų „ „ . . . . .	2 215	2 564	4 779	156	30,6
	<b>XV Šiaulių aps.</b>						7	Plungės „ „ . . . . .	4 163	4 810	8 973	314	28,6
1	Žagarės miest. . . . .	2 048	2 682	4 730	—	—	8	Rietavo „ „ . . . . .	4 294	5 207	9 501	413	23,0
2	Gaščiūnų valsč. . . . .	1 021	1 068	2 089	76	28,8	9	Telšių „ „ . . . . .	4 240	5 149	9 389	368	25,5
3	Gruzdžių „ „ . . . . .	5 080	5 747	10 827	424	25,5	10	Tverų „ „ . . . . .	1 502	1 974	3 476	123	28,2
4	Joniškio „ „ . . . . .	7 390	8 249	15 639	428	36,8	11	Varnių „ „ . . . . .	5 082	5 864	10 946	360	30,4
5	Klovainių „ „ . . . . .	1 947	2 243	4 190	147	28,5	12	Zarėnų „ „ . . . . .	2 822	3 374	6 196	271	22,8
6	Kriukų „ „ . . . . .	1 605	1 832	3 437	112	30,7		<b>Iš viso Telšių aps.</b>	<b>36 489</b>	<b>43 963</b>	<b>80 452</b>	<b>2 601</b>	<b>30,9</b>
7	Kruopių „ „ . . . . .	2 780	3 079	5 859	253	23,1		<b>XIX Trakų aps.</b>					
8	Kurtavėnų „ „ . . . . .	2 981	3 455	6 436	235	27,4	1	Aukštadvario valsč.	3 672	4 166	7 838	214	36,7
9	Kuršėnų „ „ . . . . .	4 640	5 439	10 079	294	34,3	2	Kaišiadorio „ „ . . . . .	3 789	3 453	7 242	219	33,0
10	Linkuvos „ „ . . . . .	4 292	4 797	9 089	234	38,8	3	Kietaviškių „ „ . . . . .	2 380	2 618	4 998	122	40,9
11	Lygumų „ „ . . . . .	2 239	2 543	4 782	184	26,0	4	Kruonio „ „ . . . . .	4 644	4 885	9 529	238	40,0
12	Meškuičių „ „ . . . . .	1 904	1 982	3 886	153	26,0	5	Oniškio „ „ . . . . .	4 932	5 372	10 304	436	23,6
13	Pakruojo „ „ . . . . .	2 182	2 510	4 692	128	36,6	6	Semeliškių „ „ . . . . .	3 541	3 922	7 463	211	35,3
14	Papilės „ „ . . . . .	4 683	5 183	9 866	203	48,6	7	Vievio „ „ . . . . .	3 359	3 710	7 069	194	36,4
15	Pašausio „ „ . . . . .	1 829	2 086	3 915	186	21,0	8	Žaslių „ „ . . . . .	6 568	7 231	13 799	337	40,9
16	Pašvitinio „ „ . . . . .	3 347	3 666	7 013	196	35,8	9	Žiežmarių „ „ . . . . .	4 931	5 463	10 394	220	47,2
17	Radvilėškio „ „ . . . . .	6 095	6 726	12 821	311	41,2		<b>Iš viso Trakų aps.</b>	<b>37 816</b>	<b>40 820</b>	<b>78 636</b>	<b>2 191</b>	<b>35,9</b>
18	Raudėnų „ „ . . . . .	1 786	2 094	3 880	189	20,5		<b>XX Utenos aps.</b>					
19	Skaisčių „ „ . . . . .	1 663	1 851	3 514	148	23,7	1	Aluntos valsč. . . . .	4 054	4 389	8 443	228	37,0
20	Stačiūnų „ „ . . . . .	1 498	1 628	3 126	114	27,4	2	Anykščių „ „ . . . . .	5 603	5 593	11 196	219	55,7
21	Šaukėnų „ „ . . . . .	2 940	3 469	6 409	237	27,0	3	Daugailių „ „ . . . . .	2 653	2 851	5 504	159	35,3
22	Šiaulėnų „ „ . . . . .	3 720	4 071	7 791	285	27,3	4	Debeikių „ „ . . . . .	2 182	2 407	4 589	150	30,6
23	Šiaulių „ „ . . . . .	5 562	5 935	11 497	437	26,3	5	Kuktiškių „ „ . . . . .	3 232	3 416	6 648	257	25,8
24	Tryškių „ „ . . . . .	2 937	3 514	6 451	200	32,2	6	Joniškio „ „ . . . . .	3 195	3 247	6 442	233	27,6
25	Užvenčio „ „ . . . . .	2 750	3 272	6 022	218	27,6	7	Lielėnų „ „ . . . . .	1 841	1 883	3 724	110	33,8
26	Vaišuvos „ „ . . . . .	1 863	2 110	3 973	122	32,5	8	Linkmenų „ „ . . . . .	2 971	3 119	6 090	267	22,8
27	Žagarės „ „ . . . . .	2 154	2 461	4 615	200	23,1	9	Malėtu „ „ . . . . .	8 087	8 510	16 597	491	33,8
	<b>Iš viso Šiaulių aps.</b>	<b>82 936</b>	<b>93 692</b>	<b>176 628</b>	<b>5 714</b>	<b>30,9</b>	10	Skemonių „ „ . . . . .	1 665	1 814	3 479	83	41,9
	<b>XVI Šiaulių m.</b>	<b>10 746</b>	<b>10 641</b>	<b>21 387</b>	—	—	11	Tauragnų „ „ . . . . .	3 559	3 876	7 435	238	31,2
	<b>XVII Tauragės ap.</b>						12	Utenos „ „ . . . . .	7 407	7 474	14 881	308	48,3
1	Tauragės miest. . . . .	2 766	2 704	5 470	—	—	13	Užpalių „ „ . . . . .	3 816	4 192	8 008	210	38,1
2	Batakių valsč. . . . .	2 814	3 107	5 921	191	31,0	14	Vyžuonų „ „ . . . . .	2 872	3 052	5 924	137	43,2
3	Eržvilko „ „ . . . . .	3 506	3 985	7 491	263	28,5		<b>Iš viso Utenos aps.</b>	<b>53 137</b>	<b>55 823</b>	<b>108 960</b>	<b>3 090</b>	<b>35,3</b>
4	Gaurės „ „ . . . . .	1 814	1 998	3 812	251	15,2							
5	Kaltinėnų „ „ . . . . .	3 344	3 922	7 266	235	30,9							

# I. Lietuvos gyventojų tirštumas (galas).

Chiffre et densité de la population en Lithuanie (fin).

Eilės Nr. Nr. d'ordre.	Apskritis, miestai ir valsčiai.  Districts, villes et communes.	Gyventojų skaičius. Nombre des habi- tants.			Žemės plotas km <sup>2</sup> . Superficie en km <sup>2</sup> .	Gyventojų tirštumas vienam km <sup>2</sup> . Densité par km <sup>2</sup> .	Eilės Nr. Nr. d'ordre.	Apskritis, miestai ir valsčiai.  Districts, villes et communes.	Gyventojų skaičius. Nombre des habi- tants.			Žemės plotas km <sup>2</sup> . Superficie en km <sup>2</sup> .	Gyventojų tirštumas vienam km <sup>2</sup> . Densité par km <sup>2</sup> .
		Vyrų. Sexe masculin.	Moterų. Sexe féminin.	Ab. I. Les deux sexes.					Vyrų. Sexe masculin.	Moterų Sexe féminin.	Ab. I. Les deux sexes.		
	<b>XXI Vilkaivišk. ap.</b>												
1	Kybartų miest. . .	3 031	3 269	6 300	—	—	11	Siesikų valsč. . .	2 455	2 677	5 132	186	27,6
2	Vilkaiviškio „ . .	3 794	3 469	7 263	—	—	12	Šešuolių „ . . .	2 482	2 628	5 110	235	21,7
3	Virbalio „ . . .	1 838	2 180	4 018	—	—	13	Širvintų „ . . .	4 721	4 758	9 479	85	111,6
4	Alvito valsč. . . .	2 290	2 526	4 816	108	44,6	14	Taujėnų „ . . .	3 971	4 386	8 357	263	31,8
5	Bartininkų „ . . .	2 757	2 940	5 700	110	51,8	15	Traupio „ . . .	1 813	2 112	3 925	146	26,9
6	Gižų „ . . . . .	1 849	2 047	3 896	76	51,2	16	Vilkaivėgės „ . . .	2 340	2 461	4 801	147	32,6
7	Gražiškių „ . . .	2 511	2 589	5 100	115	44,3	17	Veprių „ . . . .	1 604	1 787	3 391	120	28,2
8	Kaupiškių „ . . .	1 750	1 745	3 495	93	37,6	18	Želvos „ . . . .	2 431	2 638	5 069	145	34,9
9	Keturvalakių val.	2 021	2 066	4 087	91	44,9	19	Žemaitkiemio „ . .	3 267	3 159	6 426	124	51,8
10	Kybartų „ . . . .	3 021	3 065	6 086	234	26,0							
11	Lankeliškių „ . .	1 144	1 200	2 344	61	36,6							
12	Paežerių „ . . .	3 109	3 303	6 412	134	47,8							
13	Pajavonių „ . . .	1 919	2 056	3 975	63	63,1							
14	Pilviškių „ . . .	2 158	2 424	4 582	52	88,1							
15	Vilkaiviškio „ . .	2 368	2 582	4 950	109	45,4							
16	Vištyčio „ . . .	1 882	2 025	3 907	70	55,8							
17	Žaliosios „ . . .	1 767	1 911	3 678	93	39,5							
	<b>Iš viso Vilkaiviškio aps.</b>	<b>39 209</b>	<b>41 400</b>	<b>80 609</b>	<b>1 412</b>	<b>57,1</b>							
	<b>XXII Vilkaivėgės ap.</b>												
1	Balninkų valsč. . .	2 636	2 955	5 591	128	43,7	1	Zarasų miest. . .	1 743	2 042	3 785	—	—
2	Deltuvos „ . . .	2 546	2 640	5 186	114	45,5	2	Antalieptės valsč. .	2 154	2 253	4 407	128	34,4
3	Gelvonių „ . . .	4 447	4 853	9 300	309	30,1	3	Antazavės „ . . .	2 179	2 313	4 492	136	33,1
4	Giedraičių „ . . .	4 630	4 702	9 332	255	36,6	4	Degučių „ . . . .	2 701	3 049	5 750	196	29,3
5	Kovarsko „ . . .	3 132	3 687	6 819	145	47,0	5	Dusetų „ . . . .	3 493	4 025	7 518	170	44,2
6	Kurklių „ . . . .	2 505	2 676	5 181	140	37,0	6	Imbrado „ . . . .	1 653	1 814	3 467	161	21,5
7	Musninkų „ . . .	3 651	3 878	7 529	207	36,4	7	Paupinės „ . . . .	791	874	1 665	83	20,0
8	Pagirio „ . . . .	2 369	2 569	4 938	164	30,1	8	Salako „ . . . .	3 977	4 449	8 426	327	25,7
9	Pabaisko „ . . .	3 054	3 295	6 349	169	38,1	9	Smalvų „ . . . .	1 587	1 560	3 147	113	27,8
10	Panoterių „ . . .	1 833	1 957	3 790	117	32,4							
	<b>Iš viso Zarasų aps.</b>	<b>20 278</b>	<b>22 379</b>	<b>42 657</b>	<b>1 314</b>	<b>32,4</b>							
	<b>Iš viso Lietuvoje</b>	<b>967 560</b>	<b>1 061 411</b>	<b>2 028 971</b>	<b>53 242</b>	<b>38,3</b>							

## II. Ūkių suskirstymas šeimos narių skaičiumi apskritymis.

Répartition des ménages d'après le nombre de leurs membres, par district.

Eiles Nr. — Nr. d'ordre	Apskritis ir miestai apskričių teisėmis. Districts et villes jouissant de droits de distr.	Privatiniai ūkiai. Ménages privés.											Valstyb. bei visuomen. įstaigų ūkiai. Ménag. des instit. d'Etat et publiques.		IŠ VISO Total.		
		Ūkių skaičius. Nombre des ménages.	Ūkiai pagal šeimos narių skaičių: Ménages comptant:										Juose gyvent. Ūkių skaičius. Nombre des habitants.	Ūkių skaičius. Nombre des mén.	Juose gyvent. Ūkių skaičius. Nombre des habitants.	Ūkių. Ménages.	Gyventojų. Habitants.
			1-o 1 mem.	2-ų 2 mem.	3-ų 3 mem.	4-ų 4 mem.	5-ų 5 mem.	6-ų 6 mem.	7-ų 7 mem.	8-ų 8 mem.	9-ų 9 mem.	10 ir daug. 10 mem. et plus.					
1	Alytaus apskr.	21 066	1 113	2 046	2 629	3 207	3 309	2 967	2 328	1 622	953	892	107 733	20	1 945	21 086	109 678
2	B.-Pasvalio „	25 166	2 015	3 086	3 804	4 201	4 092	3 145	2 151	1 328	692	652	114 772	9	414	25 175	115 186
3	Kauno „	19 887	1 067	2 121	2 732	3 150	3 249	2 680	1 975	1 350	767	796	98 708	11	210	19 898	98 918
4	Kauno miest.	23 005	5 309	3 846	3 643	3 409	2 641	1 852	1 099	623	323	260	80 832	61	11 614	23 066	92 446
5	Kedainių apskr.	18 020	1 330	2 071	2 509	2 945	2 900	2 310	1 663	1 120	631	541	85 380	13	719	18 033	86 099
6	Kretingos „	20 358	2 294	2 741	2 911	2 825	2 699	2 265	1 750	1 187	769	917	93 753	4	122	20 362	93 875
7	Mariampolės „	19 329	1 484	2 201	2 534	2 679	2 735	2 363	1 927	1 348	901	1 157	97 224	9	1 996	19 338	99 220
8	Mazeikių „	15 475	1 377	2 110	2 376	2 460	2 147	1 751	1 277	813	535	629	71 014	3	90	15 478	71 104
9	Panevėžio „	25 108	1 687	2 831	3 615	4 090	3 938	3 507	2 380	1 506	798	756	119 491	3	229	25 111	119 720
10	Panevėžio m.	4 664	575	867	900	760	585	409	264	153	70	81	18 057	26	1 140	4 690	19 197
11	Raseinių apskr.	22 110	1 473	2 654	3 056	3 409	3 350	2 824	2 159	1 375	857	953	107 703	11	321	22 121	108 024
12	Rokiškio „	17 318	1 202	1 762	2 437	2 866	2 866	2 466	1 583	1 063	554	519	82 992	7	228	17 325	83 220
13	Seinų „	7 317	343	698	928	1 064	1 151	1 018	866	589	345	315	38 007	3	200	7 320	38 207
14	Šakių „	13 368	1 004	1 645	1 851	1 828	1 814	1 537	1 216	920	631	922	67 345	4	129	13 372	67 474
15	Šiaulių „	38 076	3 336	4 833	5 562	5 982	5 714	4 537	3 418	2 208	1 262	1 224	176 049	25	579	38 101	176 628
16	Šiaulių miest.	5 202	703	934	964	881	713	469	251	151	67	69	19 798	8	1 589	5 210	21 387
17	Tauragės apskr.	22 332	1 460	2 556	3 030	3 439	3 305	2 903	2 190	1 545	834	1 070	110 349	14	616	22 346	110 965
18	Telšių „	17 910	1 821	2 639	2 800	2 647	2 505	1 970	1 369	935	535	689	79 984	11	468	17 921	80 452
19	Trakų „	15 592	722	1 395	2 025	2 601	2 816	2 316	1 676	1 036	557	448	78 001	16	635	15 608	78 636
20	Utenos „	22 118	1 283	2 154	2 939	3 864	3 774	3 216	2 245	1 324	692	630	107 460	49	1 500	22 167	108 960
21	Vilkaviškio „	15 804	1 153	1 888	2 116	2 400	2 169	1 853	1 423	1 001	677	1 124	79 610	8	999	15 812	80 609
22	Vilkmergės „	23 721	1 034	2 347	3 467	4 243	4 234	3 442	2 282	1 326	707	639	114 735	17	970	23 738	115 705
23	Vilkmergės m.	2 328	248	400	411	399	293	254	130	108	42	43	9 486	10	1 118	2 338	10 604
24	Zarasų apskr.	9 182	582	1 019	1 420	1 646	1 580	1 257	768	472	236	202	42 432	14	225	9 196	42 657
<b>Iš viso — Total</b>		<b>424 456</b>	<b>34 615</b>	<b>50 844</b>	<b>60 659</b>	<b>66 995</b>	<b>64 579</b>	<b>53 344</b>	<b>38 390</b>	<b>25 106</b>	<b>14 435</b>	<b>15 528</b>	<b>2 000 915</b>	<b>356</b>	<b>28 056</b>	<b>424 812</b>	<b>2 028 971</b>

## II. Ūkių suskirstymas šeimos narių skaičiumi valsčiais.

Répartition des ménages d'après le nombre de leurs membres, par commune.

Eilės Nr. Nr. d'ordre.	Apskritis, miestai ir valsčiai. Districts, villes et communes.	P R I V A T I N I A I Ū K I A I. M é n a g e s p r i v é s.											Valstyb. bei visuomen. įstaigų ūkiai. Ménages des instit. d'Etat et publiques		Iš viso. Total.		
		Ūkių skaič. Nombre des ménages.	Ūkiai pagal šeimos narių skaičių: M é n a g e s c o m p t a n t										Juose gyvent. Nombre des habitants.	Ūkių skaič. Nombre des ménages.	Juose gyvent. Nombre des habitants.	Ūkių. Ménages.	Gyvent. Habit.
			1-1 mēmb.	2-2 mēmb.	3-3 mēmb.	4-4 mēmb.	5-5 mēmb.	6-6 mēmb.	7-7 mēmb.	8-8 mēmb.	9-9 mēmb.	10 ir d. et plus.					
<b>Alytaus apskritis</b>																	
1	Alytaus miest.	1 093	96	179	194	210	148	109	73	41	22	21	4 538	9	1 784	1 102	6 322
2	Alytaus valsč.	669	73	55	70	90	80	87	56	54	40	64	3 485	2	129	673	3 614
3	Antnemunio valsč.	543	10	49	72	78	91	73	62	52	18	38	2 944	—	—	543	2 944
4	Alovės	1 052	36	86	135	145	167	176	139	87	47	34	5 559	—	—	1 052	5 559
5	Butrimonių	1 552	98	170	201	256	275	201	162	94	52	43	7 464	7	24	1 559	7 488
6	Daugų	1 155	40	123	142	197	202	184	123	70	52	22	5 748	—	—	1 155	5 748
7	Jėzno	1 326	53	110	185	201	219	193	147	119	61	38	6 818	—	—	1 326	6 818
8	Krickalaukio	600	34	49	47	69	62	77	81	67	47	67	3 584	—	—	600	3 584
9	Liškevos	919	52	87	107	135	158	133	127	57	36	27	4 633	—	—	919	4 633
0	Merkinės	1 490	118	136	170	221	251	226	154	104	58	52	7 374	—	—	1 490	7 374
11	Mirolavo	1 151	54	76	111	126	177	168	142	112	87	98	6 684	—	—	1 151	6 684
12	Metelių	541	14	67	76	81	72	66	52	53	30	30	2 859	—	—	541	2 859
13	Nemunaičio	698	12	70	95	123	137	96	84	40	24	17	3 495	—	—	698	3 495
14	Nedzingės	661	28	60	85	123	94	111	71	47	20	22	3 322	—	—	661	3 322
15	Nemaniūnų	702	54	57	69	131	110	100	76	54	28	23	3 512	—	—	702	3 512
16	Pivašiūnų	885	39	93	114	129	132	131	102	84	39	22	4 500	—	—	885	4 500
17	Seirijų	1 558	78	165	177	198	229	203	208	135	84	81	8 267	2	8	1 560	8 275
18	Stakčiškio	1 542	85	159	211	236	243	209	172	117	62	48	7 670	—	—	1 542	7 670
19	Simno	1 348	90	117	156	191	196	184	129	115	72	98	7 161	—	—	1 348	7 161
20	Udrijos	596	16	45	72	94	99	86	69	57	32	26	3 223	—	—	596	3 223
21	Varėnos	985	33	93	140	173	167	154	99	63	42	21	4 893	—	—	985	4 893
<b>Iš viso Alytaus apskr.</b>		<b>21 066</b>	<b>1 113</b>	<b>2 046</b>	<b>2 629</b>	<b>3 207</b>	<b>3 309</b>	<b>2 967</b>	<b>2 328</b>	<b>1 622</b>	<b>953</b>	<b>892</b>	<b>107 733</b>	<b>20</b>	<b>1 945</b>	<b>21 086</b>	<b>109 678</b>
<b>Biržų-Pasvalio apskr.</b>																	
1	Biržų miestas	1 401	227	227	278	225	167	128	72	36	22	19	5 214	6	101	1 407	5 315
2	Biržų valsč.	2 823	132	342	472	552	535	370	208	106	68	38	12 648	3	313	2 826	12 961
3	Daujėnų valsč.	672	37	67	89	90	112	103	72	44	33	25	3 401	—	—	672	3 401
4	Joniškėlio	1 369	183	188	162	169	180	153	145	85	48	56	6 322	—	—	1 369	6 322
5	Krėtinio	1 218	77	143	188	205	192	154	117	62	38	42	5 743	—	—	1 218	5 743
6	Nemunėlio-Radviliškio	1 675	136	247	277	309	289	186	121	63	23	24	7 072	—	—	1 675	7 072
7	Pabiržės valsč.	1 478	70	136	207	276	209	142	79	39	44	44	7 180	—	—	1 478	7 180
8	Papilio	1 548	97	175	243	330	280	204	113	65	25	16	6 825	—	—	1 548	6 825
9	Pasvalio	2 021	193	232	290	291	313	262	168	133	74	65	9 436	—	—	2 021	9 436
10	Pumpėnų	1 759	147	213	235	266	306	211	166	104	55	56	8 224	—	—	1 759	8 224
11	Pušaloto	1 294	148	149	185	183	193	153	111	80	48	44	5 934	—	—	1 294	5 934
12	Saločių	1 720	54	168	250	296	297	262	173	114	52	54	8 571	—	—	1 720	8 571
13	Vabalninko	3 323	287	364	453	511	547	423	334	214	102	88	15 614	—	—	3 323	15 614
14	Vaškų	1 519	104	213	239	260	219	199	115	88	35	47	6 938	—	—	1 519	6 938
15	Žeimelio	1 346	123	222	236	238	186	128	94	55	30	34	5 650	—	—	1 346	5 650
<b>Iš viso B.-Pasvalio apskr.</b>		<b>25 166</b>	<b>2 015</b>	<b>3 086</b>	<b>3 804</b>	<b>4 201</b>	<b>4 092</b>	<b>3 145</b>	<b>2 151</b>	<b>1 328</b>	<b>692</b>	<b>652</b>	<b>114 772</b>	<b>9</b>	<b>414</b>	<b>25 175</b>	<b>115 186</b>
<b>Kauno apskritis.</b>																	
1	Jonavos miest.	1 000	92	166	179	177	148	101	63	35	19	20	4 115	—	—	1 000	4 115
2	Babtų valsč.	1 307	66	134	193	233	239	151	119	77	43	52	6 344	1	1	1 308	6 345
3	Čekiškės	1 505	87	178	192	253	238	205	125	98	69	60	7 405	—	—	1 505	7 405
4	Garliavos	1 523	131	161	173	215	208	191	171	116	60	97	7 782	—	—	1 523	7 782
5	Jonavos	1 936	115	235	279	320	349	240	180	115	58	45	9 083	—	—	1 936	9 083
6	Lapių	934	32	104	140	158	181	123	98	51	22	25	4 505	1	99	935	4 604
7	Pakuonio	898	18	71	89	110	136	136	116	77	55	90	5 285	—	—	898	5 285
8	A. Panemunės valsč.	1 233	45	109	144	181	174	197	145	109	65	64	6 630	—	—	1 233	6 630
9	Pažaislio	435	38	31	51	81	73	66	36	26	16	17	2 125	1	47	436	2 172



## II. Ūkių suskirstymas šeimos narių skaičiumi valsčiais (tąsa).

Répartition des ménages d'après le nombre de leurs membres, par commune (suite).

Eilės Nr. Nr. d'ordre.	Apskritis, miestai ir valsčiai. Districts, villes et communes.	P R I V A T I N I A I Ū K I A I M é n a g e s p r i v é s.											Valstyb. bei vi- suomen. įstaigų ūkiai Ménages des instit. d'Etat et publiques.		Iš viso. T o t a l.		
		Ūkių skaič. Nombre des mén- ages.	Ūkiai pagal šeimos narių skaičių: M é n a g e s c o m p t a n t :										Juose gyvent. Nombre des habitants.	Ūkių skaič. Nombre des ménag.	Juose gyvent. Nombre des habit.	Ūkių. Ménag- es.	Gyvent. Habit.
			1-o 1memb.	2-ų 2memb.	3-ų 3memb.	4-ų 4memb.	5-ų 5memb.	6-ų 6memb.	7-ų 7memb.	8-ų 8memb.	9-ų 9memb.	10 ir d. 10 mem. et plus.					
10	Raudondvario valsč.	908	18	90	136	142	165	134	98	57	34	34	4 629	—	—	908	4 629
11	Rumšiškės „	1 103	61	106	131	155	165	152	130	105	45	53	5 730	—	—	1 103	5 730
12	Seredžiaus „	897	48	95	152	130	125	130	78	69	41	29	4 390	1	16	898	4 406
13	Turžėnų „	1 112	46	122	172	191	177	171	117	64	27	25	5 378	7	47	1 119	5 425
14	Veliuonos „	1 068	37	95	157	159	186	143	113	84	48	46	5 520	—	—	1 068	5 520
15	Vendžiogalos „	1 700	81	183	244	287	297	237	164	100	53	54	8 238	—	—	1 700	8 238
16	Vilkijos „	1 534	94	154	196	253	255	213	141	111	71	46	7 561	—	—	1 534	7 561
17	Zapyškio „	794	58	87	104	105	133	90	81	56	41	39	3 988	—	—	794	3 988
<b>Iš viso Kauno apskr.</b>		<b>19 887</b>	<b>1 067</b>	<b>2 121</b>	<b>2 732</b>	<b>3 150</b>	<b>3 249</b>	<b>2 680</b>	<b>1 975</b>	<b>1 350</b>	<b>767</b>	<b>796</b>	<b>98 708</b>	<b>11</b>	<b>210</b>	<b>19 898</b>	<b>98 918</b>
<b>Kauno miestas.</b>																	
1	Senasis Miestas . . .	4 719	1 390	695	648	574	531	375	225	125	81	75	16 156	12	1 011	4 731	17 167
2	Naujasis „ . . .	4 456	1 433	747	620	577	419	290	181	90	48	51	14 153	13	2 745	4 469	16 898
3	Karmelitai . . .	1 766	444	315	284	308	184	115	56	32	19	9	5 722	2	608	1 768	6 330
4	Aleksotas „ . . .	1 143	290	179	213	177	112	82	43	29	8	10	3 754	3	400	1 146	4 154
5	Žaliasis Kalnas . . .	3 768	543	705	675	637	445	365	174	107	68	49	14 265	6	967	3 774	15 232
6	Sančiai „ . . .	3 339	574	597	584	552	443	273	168	92	43	13	12 023	11	3 177	3 350	15 200
7	Vilampolės Slabada .	1 687	263	283	299	246	219	153	116	63	26	19	6 470	1	95	1 688	6 565
8	Fortų Zona . . .	2 127	372	325	320	338	288	199	136	85	30	34	8 289	13	2 611	2 140	10 900
<b>Iš viso Kauno m. . .</b>		<b>23 005</b>	<b>5 309</b>	<b>3 846</b>	<b>3 643</b>	<b>3 409</b>	<b>2 641</b>	<b>1 852</b>	<b>1 099</b>	<b>623</b>	<b>323</b>	<b>260</b>	<b>80 832</b>	<b>61</b>	<b>11 614</b>	<b>23 066</b>	<b>92 446</b>
<b>Kedainių apskritis</b>																	
1	Kedainių miestas . . .	1 927	379	302	317	328	225	174	93	55	32	22	7 036	10	379	1 937	7 415
2	Ariogalos valsč. . . .	1 348	91	178	180	226	201	173	119	90	52	38	6 375	—	—	1 348	6 375
3	Baisogalos „ . . .	1 615	87	204	238	262	280	201	110	95	62	43	7 658	—	—	1 615	7 658
4	Dotnavos „ . . .	1 266	71	137	170	207	224	174	127	73	48	35	6 136	2	299	1 268	6 435
5	Grinkiškio „ . . .	1 132	79	136	156	180	179	150	111	61	38	42	5 401	—	—	1 132	5 401
6	Gudžiūnų „ . . .	1 015	59	118	150	157	185	140	91	64	30	21	4 782	—	—	1 015	4 782
7	Josvainių „ . . .	1 445	114	158	172	224	255	194	132	90	57	49	6 957	—	—	1 445	6 957
8	Kedainių „ . . .	1 358	42	116	176	232	254	203	152	96	47	40	6 977	—	—	1 358	6 977
9	Krakių „ . . .	1 633	63	147	221	265	259	232	185	110	69	82	8 438	1	41	1 634	8 479
10	Pašušvio „ . . .	860	42	102	120	188	130	109	93	67	33	26	4 215	—	—	860	4 215
11	Pernaravos „ . . .	681	43	61	81	102	115	75	73	59	38	34	3 539	—	—	681	3 539
12	Survilaiškio „ . . .	1 017	36	78	126	169	165	149	106	93	47	48	5 407	—	—	1 017	5 407
13	Šėtos „ . . .	1 478	142	193	217	249	211	173	131	91	39	32	6 614	—	—	1 478	6 614
14	Žeimių „ . . .	1 245	82	141	185	206	217	160	110	76	39	29	5 845	—	—	1 245	5 845
<b>Iš viso Kedainių apskr.</b>		<b>18 020</b>	<b>1 330</b>	<b>2 071</b>	<b>2 509</b>	<b>2 945</b>	<b>2 900</b>	<b>2 310</b>	<b>1 663</b>	<b>1 120</b>	<b>631</b>	<b>541</b>	<b>85 380</b>	<b>13</b>	<b>719</b>	<b>18 033</b>	<b>86 099</b>
<b>Kretingos apskritis</b>																	
1	Andrievavos valsč. . .	948	113	137	138	135	116	107	75	55	31	41	4 240	—	—	948	4 240
2	Darbėnų „ . . .	2 146	244	266	316	294	309	248	161	123	94	91	9 912	—	—	2 146	9 912
3	Gargždų „ . . .	1 503	120	207	211	193	203	175	148	114	53	79	7 312	—	—	1 503	7 312
4	Kartėnos „ . . .	1 482	115	155	196	212	207	169	159	105	76	88	7 501	—	—	1 482	7 501
5	Kretingos „ . . .	2 206	290	292	330	308	285	248	211	103	62	77	9 765	3	96	2 209	9 861
6	Kulių „ . . .	1 387	161	207	179	214	185	151	117	74	43	56	6 195	—	—	1 387	6 195
7	Mosėdžio „ . . .	2 196	277	315	299	279	286	225	176	145	86	108	10 023	—	—	2 196	10 023
8	Palangos „ . . .	981	120	143	141	125	136	99	58	49	24	36	4 053	—	—	931	4 053
9	Prašėnų „ . . .	1 746	172	230	226	226	221	195	176	112	88	100	8 533	—	—	1 746	8 533
10	Sėlanų „ . . .	1 988	254	278	256	252	228	246	173	123	84	94	9 189	—	—	1 988	9 189
11	Skuodo „ . . .	2 850	286	375	478	460	410	293	213	139	89	107	12 736	1	26	2 851	12 762
12	Veviržėnų „ . . .	975	142	136	141	127	113	109	83	45	39	40	4 294	—	—	975	4 294
<b>Iš viso Kretingos apskr.</b>		<b>20 358</b>	<b>2 294</b>	<b>2 741</b>	<b>2 911</b>	<b>2 825</b>	<b>2 699</b>	<b>2 265</b>	<b>1 750</b>	<b>1 187</b>	<b>769</b>	<b>917</b>	<b>93 753</b>	<b>4</b>	<b>122</b>	<b>20 362</b>	<b>93 876</b>



## II. Ūkių suskirstymas šeimos narių skaičiumi valsčiais (tąsa).

Répartition des ménages d'après le nombre de leurs membres, par commune (suite).

Eilės Nr. Nr. d'ordre.	Apskritis, miestai ir valsčiai. Districts, villes et communes.	P R I V A T I N I A I Ū K I A I. M é n a g e s p r i v é s.											Valstyb. bei visuomen. įstaigų ūkiai. Ménages des instit. d'Etat et publiques.		Iš viso. Total.			
		Ūkių skaič. Nombre des ménages.	Ūkiai pagal šeimos narių skaičių: Ménages comptant:										Juose gyvent. Nombre des habitants.	Ūkių skaič. Nombre des ménag.	Juose gyvent. Nombre des habit.	Ūkių. Ménages.	Gyvent. Habit.	
			1-o 1memb.	2-ų 2memb.	3-ų 3memb.	4-ų 4memb.	5-ų 5memb.	6-ų 6memb.	7-ų 7memb.	8-ų 8memb.	9-ų 9memb.	10 ir d. 10 mem. et plus.						
<b>Mariampolės apskr.</b>																		
1	Kalvarijų miestas . . .	1 081	164	234	195	139	133	95	49	42	19	11	3 973	1	556	1 082	4 529	
2	Mariampolės „ . . .	2 260	299	392	393	344	291	197	158	83	40	63	9 141	7	347	2 267	9 488	
3	Prienu „ . . .	855	92	168	163	150	118	78	43	23	7	13	3 260	—	—	855	3 260	
4	Antanavos valsč. . . .	1 018	63	115	153	175	150	128	87	55	46	46	4 921	—	—	1 018	4 921	
5	Ašmintos „ . . .	613	17	40	54	77	99	92	85	56	40	53	3 630	—	—	613	3 630	
6	Balbieriškio „ . . .	965	70	105	133	138	147	121	110	61	44	36	4 739	—	—	965	4 739	
7	Gudelių I „ . . .	987	112	104	126	128	141	106	107	76	45	42	4 767	—	—	987	4 767	
8	Gudelių II „ . . .	553	13	40	50	81	84	87	73	56	38	31	3 138	—	—	553	3 138	
9	Jonavos „ . . .	466	108	23	22	43	51	61	38	43	26	51	2 451	—	—	466	2 451	
10	Javaravo „ . . .	951	44	103	100	123	139	137	115	64	63	63	5 128	—	—	951	5 128	
11	Kalvarijos „ . . .	552	19	36	50	65	74	74	73	64	43	54	3 321	—	—	552	3 321	
12	Klebiškio „ . . .	975	35	64	108	132	155	138	106	87	76	74	5 537	—	—	975	5 537	
13	Krosnos „ . . .	771	36	75	87	105	124	94	85	69	38	58	4 162	—	—	771	4 162	
14	Kvietiškės „ . . .	720	35	71	99	77	92	91	91	47	39	78	4 055	1	1 093	721	5 148	
15	Liubavo „ . . .	656	19	50	59	87	90	95	105	65	44	42	3 771	—	—	656	3 771	
16	Liudvinavo „ . . .	682	28	92	98	101	89	74	74	40	33	53	3 546	—	—	682	3 546	
17	Mykališkių „ . . .	852	17	79	105	102	130	131	92	89	50	57	4 753	—	—	852	4 753	
18	Padovinio „ . . .	497	17	42	47	71	62	70	61	45	32	50	2 896	—	—	497	2 896	
19	Raudenio „ . . .	479	21	31	49	48	66	82	62	42	30	48	2 810	—	—	479	2 810	
20	Sasnavos „ . . .	627	39	70	84	83	81	81	59	53	31	46	3 277	—	—	627	3 277	
21	Šumskų „ . . .	841	74	90	90	115	118	87	74	59	49	85	4 459	—	—	841	4 459	
22	Veiverių „ . . .	1 283	101	89	170	192	219	180	126	85	48	73	6 518	—	—	1 283	6 518	
23	Višakio Rūdos valsč. . .	645	61	88	99	103	82	64	54	44	20	30	2 971	—	—	645	2 971	
<b>Iš viso Mariamp. apskr.</b>		<b>19 329</b>	<b>1 484</b>	<b>2 201</b>	<b>2 534</b>	<b>2 679</b>	<b>2 735</b>	<b>2 363</b>	<b>1 927</b>	<b>1 348</b>	<b>901</b>	<b>1 157</b>	<b>97 224</b>	<b>9</b>	<b>1 996</b>	<b>19 338</b>	<b>99 220</b>	
<b>Mažeikių apskr.</b>																		
1	Mažeikių miestas . . .	1 167	125	240	269	205	151	99	34	17	19	8	4 210	3	90	1 170	4 300	
2	Akmėnės valsč. . . .	1 752	117	199	230	310	280	240	149	110	58	59	8 403	—	—	1 752	8 403	
3	Ylakių „ . . .	2 387	218	298	395	379	330	249	198	129	91	100	10 982	—	—	2 387	10 982	
4	Laižuvos „ . . .	645	65	76	87	98	80	77	51	54	33	24	3 081	—	—	645	3 081	
5	Mados „ . . .	896	36	92	121	131	122	119	93	56	47	79	4 882	—	—	896	4 882	
6	Sedos „ . . .	2 147	181	307	337	297	288	246	209	108	75	99	9 986	—	—	2 147	9 986	
7	Tirkšlių „ . . .	1 810	171	239	253	285	257	210	152	105	62	76	8 404	—	—	1 810	8 404	
8	Vegerių „ . . .	437	32	47	65	78	67	57	38	27	13	13	2 052	—	—	437	2 052	
9	Viekšnių „ . . .	2 348	275	346	295	355	324	261	196	120	75	101	10 549	—	—	2 348	10 549	
10	Žydikių „ . . .	1 886	157	266	324	322	248	193	157	87	62	70	8 465	—	—	1 886	8 465	
<b>Iš viso Mažeikių apskr.</b>		<b>15 475</b>	<b>1 377</b>	<b>2 110</b>	<b>2 376</b>	<b>2 460</b>	<b>2 147</b>	<b>1 751</b>	<b>1 277</b>	<b>813</b>	<b>535</b>	<b>629</b>	<b>71 014</b>	<b>3</b>	<b>90</b>	<b>15 478</b>	<b>71 104</b>	
<b>Panevėžio apskr.</b>																		
1	Kupiškio miest. . . .	712	79	147	134	129	85	68	31	26	9	4	2 672	—	—	712	2 672	
2	Šeduvos „ . . .	834	104	149	171	138	100	81	43	24	12	12	3 186	—	—	834	3 186	
3	Indrioniškio valsč. . .	529	34	57	77	88	80	69	57	48	10	9	2 528	—	—	529	2 528	
4	Krekenavos „ . . .	2 062	99	243	312	323	323	285	215	125	66	71	9 997	—	—	2 062	9 997	
5	Kupiškio „ . . .	2 462	122	231	343	438	451	367	239	159	62	50	11 860	—	—	2 462	11 860	
6	Meškų (Mieškių) valsč. . .	500	19	39	87	83	79	75	55	41	9	13	2 481	—	—	500	2 481	
7	Naujamiščių „ . . .	2 039	209	254	287	309	288	279	182	97	68	66	9 311	—	—	2 039	9 311	
8	Panevėžio-Velžio valsč. . .	1 598	105	202	238	243	253	231	136	89	56	45	7 528	1	213	1 599	7 741	
9	Piniavos valsč. . . .	1 015	61	117	131	154	168	138	96	80	32	38	4 984	—	—	1 015	4 984	
10	Raguvos „ . . .	1 450	98	151	198	247	231	219	152	71	46	37	6 899	—	—	1 450	6 899	
11	Ramygailos „ . . .	2 298	131	249	356	393	377	297	227	120	77	71	10 970	—	—	2 298	10 970	
12	Razalimo „ . . .	1 113	78	131	156	151	156	162	103	71	49	56	5 535	—	—	1 113	5 535	
13	Šmilgių „ . . .	1 040	55	94	127	161	149	136	117	82	56	63	5 513	—	—	1 040	5 513	
14	Subačiaus „ . . .	2 282	216	247	310	330	377	318	232	112	74	66	10 658	—	—	2 282	10 658	

## II. Ūkių suskirstymas šeimos narių skaičiumi valsčiais (tąsa).

Répartition des ménages d'après le nombre de leurs membres, par commune (suite).

Eilės Nr. Nr. d'ordre.	Apskritis, miestai ir valsčiai. Districts, villes et communes.	P R I V A T I N I A I Ū K I A I M é n a g e s p r i v é s.													Valstyb. bei vi- suomen. įstaigų Ūkiai. Ménages des inst. d'Etat et publiques.		Iš viso. T o t a l.	
		Ūkių skaič. Nombre des mé- nages.	Ūkiai pagal šeimos narių skaičių: M é n a g e s c o m p t a n t											Juose gyvent. Nombre des habitants.	Ūkių skaič. Nombr- re des ménag.	Juose gyvent. Nombr- re des habit.	Ūkių. Ménag- ges.	Gyvent. Habit.
			1-0 1memb.	1-1 2memb.	2-1 3memb.	3-1 4memb.	4-1 5memb.	5-1 6memb.	6-1 7memb.	7-1 8memb.	8-1 9memb.	9-1 10 memb. et plus.	10 ir d. 10 memb. et plus.					
15	Šeduvos valsč.	1 106	49	90	117	175	159	141	134	113	64	64	6 033	—	—	1 106	6 033	
16	Šimonių „	1 351	69	133	186	256	234	229	118	77	26	23	6 394	—	—	1 351	6 394	
17	Troškūnų „	1 143	60	125	175	200	162	176	109	76	32	28	5 461	2	16	1 145	5 477	
18	Vadoklių „	751	39	91	99	133	127	125	58	40	25	14	3 539	—	—	751	3 539	
19	Viešintų „	823	60	81	111	139	139	111	76	55	25	26	3 942	—	—	823	3 942	
<b>Iš viso Panevėžio apskr.</b>		<b>25 108</b>	<b>1 687</b>	<b>2 831</b>	<b>3 615</b>	<b>4 090</b>	<b>3 938</b>	<b>3 507</b>	<b>2 380</b>	<b>1 506</b>	<b>798</b>	<b>756</b>	<b>119 491</b>	<b>3</b>	<b>229</b>	<b>25 111</b>	<b>119 720</b>	
<b>Panevėžio mieste . .</b>		<b>4 664</b>	<b>575</b>	<b>867</b>	<b>900</b>	<b>760</b>	<b>585</b>	<b>409</b>	<b>264</b>	<b>153</b>	<b>70</b>	<b>81</b>	<b>18 057</b>	<b>26</b>	<b>1 140</b>	<b>4 690</b>	<b>19 197</b>	
<b>Raseinių apskr.</b>																		
1	Jurbarko m. estas . . .	1 134	154	239	172	188	134	93	70	41	26	17	4 359	2	50	1 136	4 409	
2	Raseinių „	1 400	213	307	252	201	161	116	68	41	20	21	5 096	6	174	1 406	5 270	
3	Betygalos valsč.	1 557	55	157	224	266	262	223	156	104	50	60	7 773	—	—	1 557	7 773	
4	Girkalnio „	1 646	93	148	206	238	252	225	183	121	85	95	8 641	—	—	1 646	8 641	
5	Jurbarko „	2 001	99	203	221	302	325	294	220	153	91	90	10 344	—	—	2 001	10 344	
6	Kelmės „	2 804	106	273	401	429	414	391	318	184	120	168	14 696	1	15	2 805	14 711	
7	Kražių „	1 961	92	207	274	287	289	258	176	150	101	127	10 287	—	—	1 961	10 287	
8	Nemakščių „	1 003	47	125	137	150	138	139	125	61	45	36	5 005	1	65	1 004	5 070	
9	Raseinių „	1 573	75	174	218	256	268	184	176	111	53	58	7 783	1	17	1 574	7 800	
10	Raudonės „	772	27	75	105	105	127	124	85	47	39	38	4 030	—	—	772	4 030	
11	Šilavos „	2 217	180	285	310	367	352	268	185	121	73	76	10 261	—	—	2 217	10 261	
12	Šimkaičių „	1 512	91	147	164	204	243	206	185	116	70	86	7 921	—	—	1 512	7 921	
13	Tytavėnų „	1 193	120	163	186	196	183	129	92	57	38	29	5 243	—	—	1 193	5 243	
14	Viduklės „	1 387	121	151	186	220	202	174	120	68	43	52	6 264	—	—	1 387	6 264	
<b>Iš viso Raseinių apskr.</b>		<b>22 110</b>	<b>1 473</b>	<b>2 654</b>	<b>3 056</b>	<b>3 409</b>	<b>3 350</b>	<b>2 824</b>	<b>2 159</b>	<b>1 375</b>	<b>857</b>	<b>953</b>	<b>107 703</b>	<b>11</b>	<b>321</b>	<b>22 121</b>	<b>108 024</b>	
<b>Rokiškio apskr.</b>																		
1	Rokiškio miestas . . .	1 194	322	180	188	140	125	100	78	37	11	13	4 148	6	177	1 200	4 325	
2	Juodupės valsč.	1 317	86	124	159	228	242	204	120	74	52	28	6 402	—	—	1 317	6 402	
3	Jūžintų „	822	37	72	103	129	136	134	86	54	26	45	4 244	1	51	823	4 295	
4	Kamajų „	1 482	69	139	202	226	244	211	144	123	62	62	7 590	—	—	1 482	7 590	
5	Kriaučių „	701	25	54	87	125	109	88	88	57	31	37	3 758	—	—	701	3 758	
6	Obelių „	2 678	151	276	409	468	473	363	244	148	81	65	12 687	—	—	2 678	12 687	
7	Pandėlio „	1 634	90	191	234	272	280	231	154	93	46	43	7 729	—	—	1 634	7 729	
8	Panemunėlio „	1 108	29	109	145	178	180	199	103	79	42	44	5 687	—	—	1 108	5 687	
9	Panemunio „	1 647	99	146	245	278	271	234	154	116	56	48	8 035	—	—	1 647	8 035	
10	Rokiškio „	2 371	179	225	330	424	398	372	211	116	61	55	11 125	—	—	2 371	11 125	
11	Skapiškio „	1 196	59	143	172	216	209	176	91	69	34	27	5 610	—	—	1 196	5 610	
12	Svedasų „	1 168	56	103	163	182	199	154	110	97	52	52	5 977	—	—	1 168	5 977	
<b>Iš viso Rokiškio apskr.</b>		<b>17 318</b>	<b>1 202</b>	<b>1 762</b>	<b>2 437</b>	<b>2 866</b>	<b>2 866</b>	<b>2 466</b>	<b>1 583</b>	<b>1 063</b>	<b>554</b>	<b>519</b>	<b>82 992</b>	<b>7</b>	<b>228</b>	<b>17 325</b>	<b>83 220</b>	
<b>Seinų apskr.</b>																		
1	Būdviečio valsč.	285	9	25	25	32	44	49	33	29	16	23	1 628	1	48	286	1 676	
2	Kapčiamiesčio „	1 066	54	104	196	141	178	146	105	71	41	30	5 171	—	—	1 066	5 171	
3	Kučių „	443	21	40	44	57	62	74	72	31	27	15	2 372	—	—	443	2 372	
4	Lazdijų „	1 298	55	128	160	203	212	190	130	98	60	62	6 698	—	—	1 298	6 698	
5	Leipalingio „	1 097	62	121	155	164	173	138	140	72	39	33	5 373	—	—	1 097	5 373	
6	Punsko „	482	13	24	44	58	71	72	65	60	29	46	2 907	—	—	482	2 907	
7	Rudaminos „	887	58	83	107	146	130	122	100	71	45	25	4 468	1	77	888	4 545	
8	Šventėzerio „	773	30	51	67	110	111	112	101	88	52	51	4 426	—	—	773	4 426	
9	Veisiejų „	986	41	122	130	153	170	115	120	69	36	30	4 964	1	75	987	5 039	
<b>Iš viso Seinų apskrit.</b>		<b>7 317</b>	<b>343</b>	<b>698</b>	<b>928</b>	<b>1 064</b>	<b>1 151</b>	<b>1 018</b>	<b>866</b>	<b>589</b>	<b>345</b>	<b>315</b>	<b>38 007</b>	<b>3</b>	<b>209</b>	<b>7 320</b>	<b>38 207</b>	

## II. Ūkių suskirstymas šeimos narių skaičiumi valsčiais (tąsa).

Répartition des ménages d'après le nombre de leurs membres, par commune (suite).

Eilės Nr. Nr. d'ordre.	Apskritis, miestai ir valsčiai. Districts, villes et communes.	P R I V A T I N I A I Ū K I A I M é n a g e s p r i v é s.												Valstyb. bei vi- suomen. įstaigų ūkiai. Ménages des instit. d'Etat et publiques.		I š v i s o. T o t a l.	
		Ūkių skaič. Nombre des mé- nages.	Ūkiai pagal šeimos narių skaičių: M é n a g e s c o m p t a n t										Juose gyvent. Nombre des habitants.	Ūkių skaič. Nomb- re des ménag.	Juose gyvent. Nomb- re des habit	Ūkių. Ménag- es.	Gyvent. Habit.
			1- 1 memb.	2- 2 memb.	3- 3 memb.	4- 4 memb.	5- 5 memb.	6- 6 memb.	7- 7 memb.	8- 8 memb.	9- 9 memb.	10 ir d. 10 mem. et plus.					
<b>Šakių apskr.</b>																	
1	Naumiesčio miestas . . .	789	90	164	140	122	106	63	53	36	6	9	3 050	2	17	791	3 067
2	Šakių „ „ . . .	530	74	98	96	95	57	40	33	16	9	12	2 030	1	14	531	2 044
3	Barzdų valsč. . . . .	495	14	44	58	66	56	51	53	40	35	75	3 019	—	—	495	3 019
4	Bublių „ „ . . . . .	892	64	112	114	111	105	95	89	63	39	100	4 766	—	—	892	4 766
5	Geigaudiškio „ „ . . . .	899	74	112	124	145	136	97	84	50	27	50	4 312	1	98	900	4 410
6	Griškabūdžio „ „ . . . .	968	74	103	114	118	119	103	87	91	54	105	5 284	—	—	968	5 284
7	Jankų „ „ . . . . .	770	30	90	109	108	115	99	73	61	37	48	3 992	—	—	770	3 992
8	Kidulių „ „ . . . . .	1 494	118	212	236	192	206	161	132	93	78	66	7 103	—	—	1 494	7 103
9	Lekėčių „ „ . . . . .	973	69	117	149	158	143	129	91	55	39	23	4 553	—	—	973	4 553
10	Lukšių „ „ . . . . .	1 031	92	122	109	130	134	124	100	74	55	81	5 333	—	—	1 031	5 333
11	Paežerių „ „ . . . . .	878	55	77	132	144	148	110	93	62	30	27	4 306	—	—	878	4 306
12	Plokščių „ „ . . . . .	795	58	84	105	110	127	108	75	47	41	40	3 976	—	—	795	3 976
13	Stavikų „ „ . . . . .	759	46	79	93	98	91	100	74	59	55	64	4 118	—	—	759	4 118
14	Sintautų „ „ . . . . .	1 012	90	103	131	122	110	99	75	81	77	124	5 613	—	—	1 012	5 613
15	Šakių „ „ . . . . .	819	51	103	117	84	123	106	78	70	34	53	4 208	—	—	819	4 208
16	Žvirgždaičių „ „ . . . .	264	5	25	24	25	38	39	26	22	15	45	1 682	—	—	264	1 682
<b>Iš viso Šakių apskr. . . .</b>		<b>13 368</b>	<b>1 004</b>	<b>1 645</b>	<b>1 851</b>	<b>1 828</b>	<b>1 814</b>	<b>1 537</b>	<b>1 216</b>	<b>920</b>	<b>631</b>	<b>922</b>	<b>67 345</b>	<b>4</b>	<b>129</b>	<b>13 372</b>	<b>67 474</b>
<b>Šiaulių apskr.</b>																	
1	Žagarės miestas . . . . .	1 346	192	320	252	214	138	105	71	25	19	10	4 730	—	—	1 346	4 730
2	Gaščiūnų valsč. . . . .	428	39	46	52	59	70	55	43	27	21	16	2 089	—	—	428	2 089
3	Gruždžių „ „ . . . . .	2 293	202	261	311	353	361	288	205	154	81	77	10 827	—	—	2 293	10 827
4	Joniškio „ „ . . . . .	3 358	360	430	441	518	463	411	278	211	111	135	15 586	18	53	3 376	15 639
5	Klovainių „ „ . . . . .	913	97	121	116	125	143	104	93	59	33	22	4 190	—	—	913	4 190
6	Kriukų „ „ . . . . .	762	69	116	104	120	113	90	63	36	28	23	3 437	—	—	762	3 437
7	Kruopių „ „ . . . . .	1 151	56	89	160	177	212	154	133	88	40	42	5 859	—	—	1 151	5 859
8	Kurtavėnų „ „ . . . . .	1 379	80	170	216	243	223	157	125	88	45	32	6 436	—	—	1 379	6 436
9	Kursėnų „ „ . . . . .	2 218	179	288	361	353	352	256	176	119	68	66	10 079	—	—	2 218	10 079
10	Linkuvos „ „ . . . . .	1 862	136	221	266	259	286	250	169	118	67	90	9 072	1	17	1 863	9 089
11	Lygumų „ „ . . . . .	987	97	112	127	127	139	128	95	72	47	43	4 782	—	—	987	4 782
12	Meškuičių „ „ . . . . .	812	89	86	95	97	147	99	82	62	21	34	3 886	—	—	812	3 886
13	Pakruojo „ „ . . . . .	1 009	89	145	135	154	129	135	92	59	46	25	4 677	3	15	1 012	4 692
14	Papilės „ „ . . . . .	2 206	192	309	326	385	340	232	192	102	62	66	9 866	—	—	2 206	9 866
15	Pašiaušio „ „ . . . . .	817	36	87	144	147	128	102	72	44	28	29	3 915	—	—	817	3 915
16	Pašvytinio „ „ . . . . .	1 444	122	158	203	225	192	171	140	101	60	72	7 013	—	—	1 444	7 013
17	Radviliškio „ „ . . . . .	3 037	370	464	530	531	407	309	192	117	54	63	12 361	2	460	3 039	12 821
18	Raudenio „ „ . . . . .	826	55	99	123	143	128	97	78	49	33	21	3 880	—	—	826	3 880
19	Skaistgirio „ „ . . . . .	730	41	108	94	111	127	77	64	58	32	18	3 514	—	—	730	3 514
20	Stačiūnų „ „ . . . . .	613	43	69	70	78	85	88	83	40	27	30	3 126	—	—	613	3 126
21	Šankėnų „ „ . . . . .	1 405	96	174	221	263	210	171	133	64	42	31	6 409	—	—	1 405	6 409
22	Šiaulėnų „ „ . . . . .	1 591	83	175	221	255	280	192	169	103	63	50	7 791	—	—	1 591	7 791
23	Šiaulių „ „ . . . . .	2 407	237	242	316	349	374	337	248	139	78	87	11 463	1	34	2 408	11 497
24	Tryškių „ „ . . . . .	1 452	152	226	223	210	196	161	119	82	42	41	6 451	—	—	1 452	6 451
25	Užvenčio „ „ . . . . .	1 289	110	138	195	205	202	158	120	85	43	33	6 022	—	—	1 289	6 022
26	Vaiguvos „ „ . . . . .	777	60	68	112	117	101	90	89	62	36	42	3 973	—	—	777	3 973
27	Žagarės „ „ . . . . .	964	54	111	148	164	168	120	94	44	35	26	4 615	—	—	964	4 615
<b>Iš viso Šiaulių apskr. . . .</b>		<b>38 076</b>	<b>3 336</b>	<b>4 833</b>	<b>5 562</b>	<b>5 982</b>	<b>5 714</b>	<b>4 537</b>	<b>3 418</b>	<b>2 208</b>	<b>1 262</b>	<b>1 224</b>	<b>176 649</b>	<b>25</b>	<b>579</b>	<b>38 101</b>	<b>176 628</b>
<b>Šiaulių mieste . . . . .</b>																	
		<b>5 202</b>	<b>703</b>	<b>934</b>	<b>964</b>	<b>881</b>	<b>713</b>	<b>469</b>	<b>251</b>	<b>151</b>	<b>67</b>	<b>69</b>	<b>19 798</b>	<b>8</b>	<b>1 589</b>	<b>5 210</b>	<b>21 387</b>
<b>Tauragės apskr.</b>																	
1	Tauragės miest. . . . .	1 297	160	236	260	226	160	90	85	35	21	24	4 982	7	488	1 304	5 470
2	Batakių valsč. . . . .	1 178	46	134	176	160	179	180	124	91	45	43	5 921	—	—	1 178	5 921
3	Eržvilko „ „ . . . . .	1 472	76	128	182	250	220	246	154	109	48	59	7 491	—	—	1 472	7 491
4	Gaurės „ „ . . . . .	770	47	64	87	132	145	120	74	58	23	20	3 812	—	—	770	3 812
5	Kaltinėnų „ „ . . . . .	1 463	94	171	200	239	196	211	124	76	60	92	7 266	—	—	1 463	7 266

## II. Ūkių suskirstymas šeimos narių skaičiumi valsčiais (tęsa).

Répartition des ménages d'après le nombre de leurs membres, par commune (suite).

Eilės Nr. Nr. d'ordre.	Apskritis, miestai ir valsčiai. Districts, villes et communes.	P R I V A T I N I A I Ū K I A I . M é n a g e s p r i v é s .											Valstyb. bei visuomen. įstaigų ūkiai. Ménages des instit. d'Etat et publiques.		Iš viso. Total.		
		Ūkių skaič. Nombre des ménages.	Ūkiai pagal šeimos narių skaičių: Ménages comptant:										Juose gyvent. Nombre des habitants.	Ūkių skaič. Nombre des ménages.	Juose gyvent. Nombre des habit.	Ūkių- Ménages.	Gyvent. Habit.
			1-0 1memb.	2-0 2memb.	3-0 3memb.	4-0 4memb.	5-0 5memb.	6-0 6memb.	7-0 7memb.	8-0 8memb.	9-0 9memb.	10 ir d. 10 mem. et plus.					
6	Kvėdarnos valsč.	1 573	79	181	222	235	247	198	146	98	73	94	8 023	—	—	1 573	8 023
7	Laukuvos „	1 173	148	173	173	183	146	120	8	70	33	40	5 094	—	—	1 173	5 094
8	Naumiesčio „	1 846	115	204	240	305	270	238	180	132	76	86	9 154	—	—	1 846	9 154
9	Sartininkų-Žygaičių „	962	34	91	106	138	143	110	125	102	54	59	5 265	—	—	962	5 265
10	Skaidvilės „	3 016	152	329	401	459	495	399	301	216	111	153	15 233	1	52	3 017	15 285
11	Šilalės „	2 560	187	351	368	380	383	291	241	165	97	97	12 124	1	52	2 561	12 176
12	Svėkšnos „	1 918	223	255	278	266	233	215	165	134	63	86	8 861	—	—	1 918	8 861
13	Tauragės „	1 950	88	190	244	305	296	304	229	146	72	76	9 952	5	24	1 955	9 976
14	Vainuto „	1 154	11	49	93	161	192	181	155	113	58	141	7 171	—	—	1 154	7 171
<b>Iš viso Tauragės apskr.</b>		<b>22 332</b>	<b>1 460</b>	<b>2 556</b>	<b>3 030</b>	<b>3 439</b>	<b>3 305</b>	<b>2 903</b>	<b>2 190</b>	<b>1 545</b>	<b>834</b>	<b>1 070</b>	<b>110 349</b>	<b>14</b>	<b>616</b>	<b>22 346</b>	<b>110 965</b>
<b>Teišių apskr.</b>																	
1	Plungės miest.	1 182	204	262	206	160	130	83	62	37	13	25	4 236	—	—	1 182	4 236
2	Teišių „	1 214	192	245	220	189	115	126	55	32	16	24	4 492	2	199	1 216	4 691
3	Aisėdžių valsč.	1 356	131	172	189	193	211	163	97	81	59	60	6 362	—	—	1 356	6 362
4	Žem. Kalvarijos valsč.	856	145	139	146	112	104	64	43	37	28	38	3 485	—	—	856	3 485
5	Luokės valsč.	1 852	169	245	311	283	259	191	161	100	64	69	8 418	—	—	1 852	8 418
6	Nevarėnų „	1 033	74	149	166	151	153	112	94	63	36	35	4 779	—	—	1 033	4 779
7	Plungės „	1 781	103	212	249	249	288	205	170	121	75	109	8 973	—	—	1 781	8 973
8	Rietavo „	2 149	235	332	331	330	278	232	158	104	67	82	9 501	—	—	2 149	9 501
9	Teišių „	2 035	179	276	305	296	307	237	188	108	61	78	9 389	—	—	2 035	9 389
10	Tverų „	849	121	133	135	129	115	84	55	32	19	26	3 476	—	—	849	3 476
11	Varnių „	2 326	179	335	344	351	341	312	184	145	58	77	10 677	9	269	2 335	10 946
12	Žarėnų „	1 277	89	139	198	204	204	161	102	75	39	66	6 196	—	—	1 277	6 196
<b>Iš viso Teišių apskr.</b>		<b>17 910</b>	<b>1 821</b>	<b>2 639</b>	<b>2 800</b>	<b>2 647</b>	<b>2 505</b>	<b>1 970</b>	<b>1 369</b>	<b>935</b>	<b>535</b>	<b>689</b>	<b>79 984</b>	<b>11</b>	<b>468</b>	<b>17 921</b>	<b>80 452</b>
<b>Trakų apskr.</b>																	
1	Aukštadvario valsč.	1 629	107	170	217	259	293	214	171	103	57	38	7 838	—	—	1 629	7 838
2	Kaišiadorio „	1 436	116	166	214	222	248	197	124	87	36	26	6 607	16	635	1 452	7 242
3	Kietaviškių „	1 003	50	90	110	167	192	168	108	60	36	22	4 998	—	—	1 003	4 998
4	Kruonio „	1 894	97	163	229	323	334	285	196	137	69	61	9 529	—	—	1 894	9 529
5	Oniškio „	2 021	79	158	251	325	366	327	258	137	73	47	10 394	—	—	2 021	10 394
6	Semetiškių „	1 483	49	113	215	268	269	222	159	94	55	39	7 463	—	—	1 483	7 463
7	Viewio „	1 453	57	138	213	259	265	213	143	90	39	36	7 069	—	—	1 453	7 069
8	Žaslių „	2 691	111	231	334	439	484	427	278	189	100	98	13 799	—	—	2 691	13 799
9	Žiezmarių „	1 982	56	166	242	339	365	263	239	139	92	81	10 394	—	—	1 982	10 394
<b>Iš viso Trakų apskr.</b>		<b>15 592</b>	<b>722</b>	<b>1 395</b>	<b>2 025</b>	<b>2 601</b>	<b>2 816</b>	<b>2 316</b>	<b>1 676</b>	<b>1 036</b>	<b>557</b>	<b>448</b>	<b>78 001</b>	<b>16</b>	<b>635</b>	<b>15 608</b>	<b>78 636</b>
<b>Utenos apskr.</b>																	
1	Aluntos valsč.	1 797	123	166	277	316	315	249	178	88	43	42	8 443	—	—	1 797	8 443
2	Anykščių „	2 325	212	303	322	401	346	282	223	126	61	49	10 457	18	739	2 343	11 196
3	Daugailių „	1 125	37	103	159	227	201	160	121	57	28	32	5 504	—	—	1 125	5 504
4	Debeikų „	925	53	97	120	139	169	125	100	54	26	42	4 589	—	—	925	4 589
5	Joniškio „	1 261	26	111	165	237	240	191	118	76	42	55	6 442	—	—	1 261	6 442
6	Kuktiškių „	1 309	63	123	159	211	236	211	136	87	43	40	6 545	27	103	1 336	6 648
7	Lehūnų „	756	46	65	100	125	127	122	76	48	25	22	3 724	—	—	756	3 724
8	Linkmenų „	1 153	44	86	137	173	204	176	131	108	48	43	6 084	1	6	1 154	6 090
9	Malėtų „	3 346	138	292	443	608	592	497	379	204	114	79	16 597	—	—	3 346	16 597
10	Skemonių „	734	46	85	91	141	120	99	70	41	17	24	3 479	—	—	734	3 479
11	Tauragnų „	1 534	66	137	196	298	284	252	150	79	43	29	7 435	—	—	1 534	7 435
12	Utenos „	3 060	293	311	436	490	483	428	279	160	91	89	14 229	3	652	3 063	14 881
13	Užpatų „	1 564	84	150	177	273	230	229	165	114	76	66	8 008	—	—	1 564	8 008
14	Vyžuonų „	1 229	52	125	157	225	227	195	116	79	35	18	5 924	—	—	1 229	5 924
<b>Iš viso Utenos apskr.</b>		<b>22 118</b>	<b>1 283</b>	<b>2 154</b>	<b>2 939</b>	<b>3 864</b>	<b>3 774</b>	<b>3 216</b>	<b>2 245</b>	<b>1 321</b>	<b>692</b>	<b>630</b>	<b>107 460</b>	<b>49</b>	<b>1 500</b>	<b>22 167</b>	<b>108 960</b>

## II. Ūkių suskirstymas šeimos narių skaičiumi valsčiais (galas).

Répartition des ménages d'après le nombre de leurs membres, par commune (fin).

Eilės Nr. Nr. d'ordre.	Apskritis, miestai ir valsčiai. Districts, villes et communes.	P R I V A T I N I A I Ū K I A I. M é n a g e s p r i v é s.											Valstyb. bei visuomen. įstaigų ūkiai. Ménages des instit. d'Etat et publiques.		Iš viso. Total.		
		Ūkių skaič. Nombre des ménages.	Ūkiai pagal šeimos narių skaičių: Ménages comptant:										Juose gyvent. Nombre des habitants.	Ūkių skaič. Nombre des ménages.	Juose gyvent. Nombre des habitants.	Ūkių. Ménages.	Gyvent. Habit.
			1-1 memb.	2-2 memb.	3-3 memb.	4-4 memb.	5-4 memb.	6-4 memb.	7-4 memb.	8-4 memb.	9-4 memb.	10 ir daugiau memb. et plus.					
<b>Vilkaviškio apskr.</b>																	
1	Kybartų miestas . . . . .	1 695	260	307	271	310	237	155	81	36	25	13	6 260	1	40	1 696	6 300
2	Vilkaviškio „ . . . . .	1 617	201	297	277	294	187	142	96	63	28	32	6 398	4	865	1 621	7 263
3	Virbalio „ . . . . .	990	104	164	185	161	132	109	64	43	11	17	4 018	—	—	990	4 018
4	Alvito valsč. . . . .	894	31	87	123	146	133	106	96	65	41	66	4 787	1	29	895	4 816
5	Bartninkų „ . . . . .	907	11	62	84	111	139	125	104	77	60	134	5 700	—	—	907	5 700
6	Gižų „ . . . . .	753	54	92	101	86	100	93	78	57	33	59	3 896	—	—	753	3 896
7	Graziškių „ . . . . .	835	26	54	75	102	120	113	111	74	63	97	5 071	1	29	836	5 100
8	Kaupiškių „ . . . . .	573	12	37	51	69	71	92	74	67	43	57	3 495	—	—	573	3 495
9	Keturvalakių valsč. . . . .	729	34	71	85	103	97	93	70	62	33	81	4 087	—	—	729	4 087
10	Kybartų „ . . . . .	1 194	84	138	168	207	136	131	102	65	62	101	6 086	—	—	1 194	6 086
11	Laukeliškių „ . . . . .	461	24	46	64	81	71	55	40	32	15	33	2 344	—	—	461	2 344
12	Paežerių „ . . . . .	1 128	37	98	139	150	178	143	108	96	64	115	6 412	—	—	1 128	6 412
13	Pajavonių „ . . . . .	721	65	69	79	87	86	87	72	48	43	85	3 975	—	—	721	3 975
14	Pilviškių „ . . . . .	1 055	129	171	151	148	135	121	73	53	39	35	4 582	—	—	1 055	4 582
15	Vilkaviškio „ . . . . .	967	57	108	120	157	143	122	85	70	40	65	4 950	—	—	967	4 950
16	Vištyčio „ . . . . .	606	2	29	65	71	89	82	85	56	43	84	3 871	1	36	607	3 907
17	Žaliosios „ . . . . .	679	22	58	78	117	115	84	84	37	34	50	3 678	—	—	679	3 678
<b>Iš viso Vilkaviškio aps.</b>		<b>15 804</b>	<b>1 153</b>	<b>1 888</b>	<b>2 116</b>	<b>2 400</b>	<b>2 169</b>	<b>1 853</b>	<b>1 423</b>	<b>1 001</b>	<b>677</b>	<b>1 124</b>	<b>79 610</b>	<b>8</b>	<b>999</b>	<b>15 812</b>	<b>80 609</b>
<b>Vilkmergės apskr.</b>																	
1	Balninkų valsč. . . . .	1 105	32	99	146	173	216	166	136	72	36	29	5 591	—	—	1 105	5 591
2	Deltuvos „ . . . . .	1 040	33	89	140	193	185	168	102	70	42	18	5 186	—	—	1 040	5 186
3	Gelvonių „ . . . . .	1 974	84	199	324	357	348	252	170	110	66	64	9 300	—	—	1 974	9 300
4	Giedraičių „ . . . . .	1 870	70	171	264	337	335	294	190	95	61	53	9 225	4	107	1 874	9 332
5	Kovarsko „ . . . . .	1 451	65	175	227	283	228	180	146	73	36	38	6 819	—	—	1 451	6 819
6	Kurklių „ . . . . .	1 106	70	129	177	170	193	137	114	52	30	34	5 181	—	—	1 106	5 181
7	Musninkų „ . . . . .	1 527	57	136	240	279	293	223	132	76	49	42	7 439	2	90	1 529	7 529
8	Pagnio „ . . . . .	1 008	41	118	128	168	169	154	113	57	31	29	4 938	—	—	1 008	4 938
9	Pabaisko „ . . . . .	1 277	70	111	185	227	228	207	99	80	29	41	6 187	1	162	1 278	6 349
10	Panoterių „ . . . . .	788	32	84	127	143	128	115	73	36	25	25	3 790	—	—	788	3 790
11	Siesikų „ . . . . .	1 099	66	126	172	186	194	145	96	53	32	29	5 132	—	—	1 099	5 132
12	Šešuolių „ . . . . .	1 057	32	88	141	214	225	164	96	52	30	15	5 110	—	—	1 057	5 110
13	Širvintų „ . . . . .	1 936	81	190	283	393	347	275	164	100	62	41	9 234	4	245	1 940	9 479
14	Taujėnų „ . . . . .	1 684	70	153	234	293	309	236	171	110	54	54	8 357	—	—	1 684	8 357
15	Traupio „ . . . . .	852	43	106	145	145	135	118	76	51	17	16	3 925	—	—	852	3 925
16	Vilkmergės „ . . . . .	942	37	74	114	145	189	153	112	61	29	28	4 801	—	—	942	4 801
17	Vėprių „ . . . . .	694	24	66	104	115	136	100	73	41	16	19	3 391	—	—	694	3 391
18	Želvos „ . . . . .	1 056	54	116	136	202	167	164	100	55	32	30	5 069	—	—	1 056	5 069
19	Žemaitkiemio valsč. . . . .	1 255	73	117	180	220	209	191	119	82	30	34	6 060	6	366	1 261	6 426
<b>Iš viso Vilkmergės aps.</b>		<b>23 721</b>	<b>1 034</b>	<b>2 347</b>	<b>3 467</b>	<b>4 243</b>	<b>4 234</b>	<b>3 442</b>	<b>2 282</b>	<b>1 326</b>	<b>707</b>	<b>639</b>	<b>114 735</b>	<b>17</b>	<b>970</b>	<b>23 738</b>	<b>115 705</b>
<b>Vilkmergės mieste . . . . .</b>		<b>2 328</b>	<b>248</b>	<b>400</b>	<b>411</b>	<b>399</b>	<b>293</b>	<b>254</b>	<b>130</b>	<b>106</b>	<b>42</b>	<b>43</b>	<b>9 486</b>	<b>10</b>	<b>1 118</b>	<b>2 3 8</b>	<b>10 604</b>
<b>Zarasų (Ežerėnų) ap.</b>																	
1	Zarasų miest. . . . .	970	120	172	165	180	129	92	53	32	16	11	3 761	4	24	974	3 785
2	Antalieptės valsč. . . . .	899	52	91	138	143	141	122	88	48	40	26	4 336	2	71	901	4 407
3	Antazavės „ . . . . .	906	32	64	130	179	187	114	98	54	28	20	4 489	3	3	909	4 492
4	Degučių „ . . . . .	1 281	74	149	209	246	220	183	97	63	23	17	5 750	—	—	1 281	5 750
5	Dusetų „ . . . . .	1 589	97	161	223	269	296	255	124	82	44	38	7 510	2	8	1 591	7 518
6	Imbračio „ . . . . .	683	14	56	109	116	114	117	57	56	23	21	3 467	—	—	683	3 467
7	Paupinės „ . . . . .	306	19	21	30	48	41	53	38	23	15	18	1 654	1	11	307	1 665
8	Saiko „ . . . . .	1 918	143	236	333	364	324	233	146	83	32	34	8 426	—	—	1 918	8 426
9	Smalvų „ . . . . .	630	31	69	83	101	128	88	67	31	15	17	3 039	2	108	632	3 147
<b>Iš viso Zarasų apskr. . . . .</b>		<b>9 182</b>	<b>582</b>	<b>1 019</b>	<b>1 420</b>	<b>1 646</b>	<b>1 580</b>	<b>1 257</b>	<b>768</b>	<b>472</b>	<b>236</b>	<b>202</b>	<b>42 432</b>	<b>14</b>	<b>225</b>	<b>9 196</b>	<b>42 657</b>

### III. Lietuvos gyventojai tautybės ir pilietybės atžvilgiu.

Population de la Lithuanie suivant la sujétion et les nationalités.

Eilės Nr.—Nr. d'ordre.	Tautybė. Nationalité.	LIETUVOS PILIEČIAI. Sujets Lithuaniens.															
		Lietuviai. Lithuaniens.		Žydai. Juifs.		Lenkai. Polonais.		Rusai. Russes.		Vokiečiai. Allemands.		Latviai. Léitons.		Baltgudžiai. Blanc-rus.		Anglai. *) Anglais.	
		Vyrų. Sexe masc.	Moterų. Sexe fémin.	Vyrų. Sexe masc.	Moterų. Sexe fémin.	Vyrų. Sexe masc.	Moterų. Sexe fémin.	Vyrų. Sexe masc.	Moterų. Sexe fémin.	Vyrų. Sexe masc.	Moterų. Sexe fémin.	Vyrų. Sexe masc.	Moterų. Sexe fémin.	Vyrų. Sexe masc.	Moterų. Sexe fémin.	Vyrų. Sexe masc.	Moterų. Sexe fémin.
1	Alytus apskr. .	46 622	49 026	3 731	3 998	1 837	2 137	404	353	219	200	5	4	103	87	—	—
2	B.-Pasvalio „ .	49 001	55 067	2 279	2 666	443	493	638	630	68	101	1 541	1 880	16	12	—	—
3	Kauno „ .	36 288	39 341	3 086	3 298	4 906	5 186	2 793	2 968	313	279	6	8	65	52	—	—
4	Kauno miest. .	29 896	24 624	12 319	12 725	1 778	2 415	1 432	1 482	1 569	1 700	80	43	97	74	—	3
5	Kedainių apskr.	34 249	37 738	2 629	2 835	2 914	3 476	767	857	129	142	31	36	23	20	—	—
6	Kretingos „ .	38 958	45 666	2 726	3 090	52	69	151	119	220	259	1 060	1 215	49	60	—	—
7	Mariampolės „ .	42 363	44 873	3 151	3 256	549	747	205	126	1 701	1 694	15	3	70	35	—	—
8	Mažeikių „ .	28 474	33 233	1 859	2 140	42	70	623	738	163	178	1 442	1 715	77	84	—	—
9	Panevėžio „ .	49 891	56 896	2 589	3 021	2 059	2 338	1 170	1 236	67	70	69	78	50	51	3	2
10	Panevėžio miest.	5 037	5 199	3 227	3 618	406	570	275	358	44	65	18	32	15	15	—	—
11	Raseinių apskr.	43 584	49 948	3 845	4 304	1 063	1 309	706	759	985	1 044	14	18	84	86	—	—
12	Rokiškio „ .	33 657	37 601	2 392	2 716	213	289	2 578	2 900	28	29	253	272	17	15	—	—
13	Seinų „ .	16 070	17 283	1 054	1 118	756	933	328	348	77	92	2	1	33	28	—	—
14	Šakių „ .	28 537	32 431	1 400	1 578	64	91	86	104	1 395	1 466	1	1	71	88	—	—
15	Šiaulių „ .	73 416	83 151	3 806	4 355	522	665	2 267	2 402	290	286	2 233	2 483	171	169	—	—
16	Šiaulių miest. .	7 637	7 421	2 582	2 756	45	74	173	131	90	108	51	45	21	9	—	—
17	Tauragės apskr.	46 262	53 285	2 896	3 272	174	226	436	413	1 824	1 907	12	17	22	22	—	—
18	Telšių „ .	32 421	39 310	2 932	3 376	117	177	680	751	106	109	31	23	144	166	—	—
19	Trakų „ .	28 696	30 905	2 139	2 199	4 543	5 169	1 251	1 351	37	26	7	4	961	985	—	—
20	Utenos „ .	43 935	46 156	3 852	4 191	2 747	2 858	2 446	2 477	26	20	24	19	29	36	—	—
21	Vilkaviškio „ .	29 720	31 643	3 453	3 708	282	356	381	277	4 966	5 079	5	1	54	62	—	—
22	Vilkmergės „ .	48 187	51 757	2 180	2 109	4 004	4 388	1 373	1 409	13	11	8	9	29	30	—	2
23	Vilkmergės m.	2 900	2 343	1 850	2 035	365	436	279	272	10	9	4	5	3	1	—	1
24	Zarasų apskr. .	14 813	16 352	1 570	1 832	585	661	3 172	3 385	9	8	29	30	11	19	—	—
<b>Iš viso—Total .</b>		<b>810 614</b>	<b>891 249</b>	<b>73 547</b>	<b>80 196</b>	<b>30 466</b>	<b>35 133</b>	<b>24 614</b>	<b>25 846</b>	<b>14 349</b>	<b>14 862</b>	<b>6 941</b>	<b>7 942</b>	<b>2 215</b>	<b>2 206</b>	<b>3</b>	<b>8</b>

\*) Kitose lentelėse šios skilties skaičiai įtraukti į „kitų“ tautybių skiltį.

Dans les autres tableaux, les chiffres figurant dans cette rubrique sont inscrits dans la rubrique des „autres nationalités“.

### III. Lietuvos gyventojai tautybės ir pilietybės atžvilgiu (tąsa).

Population de la Lithuanie suivant la sujétion et les nationalités (suite).

Eilės Nr.—Nr. d'ordre.	Tautybė. Nationalité.	LIETUVOS PILIEČIAI. Sujets Lithuaniens.																			
		Armėnai. *) Armén.		Čekai. *) Tchèques.		Čigonai. *) Bohémiens.		Danai. *) Danois.		Estai. *) Esthoniens.		Graikai. *) Grecs.		Gruzin. *) Géorgiens		Karaim. *) Caraims.		Pranc. *) Français.		Rumun. *) Roumains.	
		Vyru. Sexe masc.	Moterų. Sexe fémin.	Vyru. Sexe masc.	Moterų. Sexe fémin.	Vyru. Sexe masc.	Moterų. Sexe fémin.	Vyru. Sexe masc.	Moterų. Sexe fémin.	Vyru. Sexe masc.	Moterų. Sexe fémin.	Vyru. Sexe masc.	Moterų. Sexe fémin.	Vyru. Sexe masc.	Moterų. Sexe fémin.	Vyru. Sexe masc.	Moterų. Sexe fémin.	Vyru. Sexe masc.	Moterų. Sexe fémin.	Vyru. Sexe masc.	Moterų. Sexe fémin.
1	Alytus apskr. .	—	—	—	—	15	9	—	—	—	—	—	—	—	—	1	1	—	—	—	—
2	B.-Pasvalio „ .	—	—	—	—	21	24	—	—	—	1	—	—	—	—	11	13	1	1	—	—
3	Kauno „ .	—	—	—	—	23	20	—	—	—	1	—	—	—	—	—	—	—	—	—	—
4	Kauno miest. .	—	3	2	3	1	—	—	—	—	5	1	—	—	4	3	1	3	8	—	1
5	Kedainių apskr.	—	—	—	—	—	—	—	—	—	1	—	—	—	—	—	—	—	—	—	—
6	Kretingos „ .	—	—	—	—	—	—	—	—	—	—	—	—	—	—	—	—	—	—	—	—
7	Mariampolės „ .	—	—	—	—	—	—	—	—	—	1	—	—	—	—	—	—	—	—	—	—
8	Mažeikių „ .	—	—	1	—	1	2	—	—	3	9	—	—	—	—	—	—	—	—	—	—
9	Panevėžio „ .	—	—	—	—	5	7	—	—	—	1	—	—	—	—	—	—	—	1	—	—
10	Panevėžio miest.	—	—	—	—	1	3	—	—	—	2	1	—	—	1	44	66	—	1	—	—
11	Raseinių apskr.	—	—	—	—	—	—	—	—	—	—	—	—	—	—	—	—	—	—	—	—
12	Rokiškio „ .	—	—	—	—	—	—	—	—	—	—	—	—	—	—	—	—	—	—	—	—
13	Seinų „ .	—	—	6	4	—	—	—	—	—	—	—	—	—	—	—	—	—	—	—	—
14	Šakių „ .	—	—	—	—	2	—	—	—	—	1	—	—	—	—	—	—	—	—	—	1
15	Šiaulių „ .	—	1	2	—	6	9	—	—	3	2	—	—	—	—	—	—	—	—	—	1
16	Šiaulių miest. .	—	—	—	—	5	2	—	—	—	2	—	—	—	—	—	—	—	1	—	—
17	Tauragės apskr.	—	—	—	—	—	—	—	—	—	1	—	—	—	—	1	—	—	—	—	—
18	Telšių „ .	—	—	—	—	—	—	—	—	1	—	—	—	—	—	—	—	—	1	—	—
19	Trakų „ .	—	—	—	—	40	42	—	1	—	1	—	1	—	—	—	—	—	2	—	—
20	Utenos „ .	—	—	—	—	—	—	—	—	—	3	—	—	—	1	—	—	—	—	—	—
21	Vilkaviškio „ .	—	—	—	—	21	16	—	—	—	—	—	—	—	—	—	—	—	—	—	—
22	Vilkmergės „ .	—	—	—	—	—	—	—	—	2	4	—	—	—	—	—	—	—	1	—	—
23	Vilkmergės m. .	—	—	—	—	—	—	—	1	—	1	—	—	—	—	—	—	—	—	—	—
24	Zarasų apskr. .	—	—	—	1	4	5	—	—	—	1	—	—	—	—	—	—	—	—	—	—
<b>Išviso—Total</b>		—	4	11	8	145	139	—	2	9	37	2	1	—	6	60	81	4	16	—	3

\*) Kitose lentelėse šios skilties skaičiai įtraukti į „kitų“ tautybių skiltį.  
Dans les autres tableaux, les chiffres figurant dans cette rubrique sont inscrits dans la rubrique des „autres nationalités“.

### III. Lietuvos gyventojai tautybės ir pilietybės atžvilgiu (tęsa).

Population de la Lithuanie suivant la sujétion et les nationalités (suite).

Eilės Nr.—Nr. d'ordre.	Tautybė. Nationalité.	LIETUVOS PILIEČIAI. Sujets Lithuaniens.															I Š V I S O. Total.					
		Serbai. *) Serbes.		Suom. *) Finland.		Svedai. *) Suédois.		Totor. *) Tatars.		Turkai. *) Turcs.		Ukrain. *) Pet. russ.		Vengrai. *) Hongrois.		Nenur. taut. *) Nat. non. ind.		Vyru. Sexe masc.	Moterų. Sexe fémin.	Vyru. Sexe masc.	Moterų. Sexe fémin.	Ab. lyčių Les deux sex.
		Vyru. Sexe masc.	Moterų. Sexe fémin.	Vyru. Sexe masc.	Moterų. Sexe fémin.	Vyru. Sexe masc.	Moterų. Sexe fémin.	Vyru. Sexe masc.	Moterų. Sexe fémin.	Vyru. Sexe masc.	Moterų. Sexe fémin.	Vyru. Sexe masc.	Moterų. Sexe fémin.	Vyru. Sexe masc.	Moterų. Sexe fémin.							
1	Alytaus apskr. .	—	—	—	—	—	—	336	339	—	—	—	—	—	—	—	—	53 273	56 154	109 427		
2	B.-Pasvalio „ .	—	—	—	1	—	—	—	—	—	—	—	—	—	—	2	—	54 022	60 890	114 912		
3	Kauno „ .	—	—	—	—	—	—	6	8	—	—	—	—	—	—	—	—	47 488	51 164	98 652		
4	Kauno miest. .	—	—	—	2	2	2	30	29	—	—	—	—	—	—	—	1	47 217	43 132	90 349		
5	Kedainių apskr.	—	—	—	—	—	—	1	1	—	—	—	—	—	—	—	—	40 745	45 107	85 852		
6	Kretingos „ .	—	—	—	—	—	—	—	—	—	—	—	—	—	—	—	—	43 216	50 478	93 694		
7	Mariampolės „ .	—	—	—	—	1	2	—	—	—	—	—	—	—	—	2	—	48 059	50 740	98 799		
8	Mažeikių „ .	1	1	—	—	—	—	—	—	—	—	—	—	—	—	—	—	32 686	38 175	70 861		
9	Panevėžio „ .	—	—	—	—	—	—	—	—	—	—	—	—	—	1	1	—	55 905	63 702	119 607		
10	Panevėžio miest.	—	—	—	—	—	—	—	—	—	—	—	—	—	—	—	—	9 068	9 932	19 000		
11	Raseinių apskr.	—	—	—	—	—	—	—	1	—	—	—	—	—	—	—	—	50 281	57 469	107 750		
12	Rokiškio „ .	—	—	—	—	—	—	2	1	—	—	—	—	—	—	—	2	39 140	43 825	82 965		
13	Seinų „ .	—	—	—	—	—	—	2	4	—	—	—	—	—	—	—	—	18 329	19 813	38 142		
14	Šakių „ .	—	—	—	—	—	—	—	1	—	—	—	—	—	—	—	—	31 556	35 762	67 318		
15	Šiaulių „ .	—	—	—	—	—	—	6	1	—	—	—	—	—	—	—	—	82 722	93 527	176 249		
16	Šiaulių miest. .	—	—	—	2	—	—	1	—	—	—	—	—	—	—	—	—	10 607	10 553	21 160		
17	Tauragės apskr.	—	—	—	—	—	—	—	—	—	—	—	—	—	—	—	—	51 627	59 144	110 771		
18	Telšių „ .	—	—	—	—	—	—	—	—	—	—	—	—	—	—	—	—	36 432	43 914	80 346		
19	Trakų „ .	—	—	—	—	—	—	57	55	—	—	—	—	—	—	—	—	37 731	40 742	78 473		
20	Utenos „ .	—	—	—	—	—	—	1	—	2	—	—	—	—	—	—	2	53 064	55 764	108 828		
21	Vilkaviškio „ .	—	—	—	—	—	—	—	—	—	—	—	—	—	—	—	—	38 882	41 142	80 024		
22	Vilkmergės „ .	—	—	—	1	—	—	22	21	—	—	—	—	—	—	—	—	55 818	59 743	115 561		
23	Vilkmergės m.	—	—	—	—	—	—	—	—	—	—	—	—	—	—	—	—	5 411	5 106	10 517		
24	Zarasų apskr. .	—	—	—	—	—	—	26	22	—	—	—	—	—	—	—	—	20 219	22 316	42 535		
<b>Iš viso—Total</b>		<b>1</b>	<b>1</b>	<b>—</b>	<b>6</b>	<b>3</b>	<b>4</b>	<b>490</b>	<b>483</b>	<b>2</b>	<b>1</b>	<b>12</b>	<b>31</b>	<b>3</b>	<b>3</b>	<b>7</b>	<b>6</b>	<b>963 498</b>	<b>1 058 294</b>	<b>2 021 792</b>		

\*) Kitose lentelėse šios skaities skaičiai įtraukti į „kitų“ tautybių skaičių.  
 Dans les autres tableaux, les chiffres figurant dans cette rubrique sont inscrits dans la rubrique des „autres nationalités“.



### III. Lietuvos gyventojai tautybės ir pilietybės atžvilgiu (tęsa).

Population de la Lithuanie suivant la sujétion et les nationalités (suite).

Eilės Nr.—Nr. d'ordre.	Valstybė. Pays.	S V E T I M Š A L I A I. Etrangers.																									
		Amer. S. Val. E. Unis.		Anglija. Gr. Bret.		Argentin. Argent.		Austrija. Autriche.		Baltgd. Rusšie Bt.		Brazilija. Brėsil.		Bulgar. Bulgar.		Č.-Slov. Tchéc.		Dancig. Dantz.		Danija. Danem.		Estija. Esthon.		Graik. Grėce.		Ispan. Espagn.	
		Vyrų. Sexe masc.	Moterų. Sexe fėmin.	Vyrų. Sexe masc.	Moterų. Sexe fėmin.	Vyrų. Sexe masc.	Moterų. Sexe fėmin.	Vyrų. Sexe masc.	Moterų. Sexe fėmin.	Vyrų. Sexe masc.	Moterų. Sexe fėmin.	Vyrų. Sexe masc.	Moterų. Sexe fėmin.	Vyrų. Sexe masc.	Moterų. Sexe fėmin.	Vyrų. Sexe masc.	Moterų. Sexe fėmin.	Vyrų. Sexe masc.	Moterų. Sexe fėmin.	Vyrų. Sexe masc.	Moterų. Sexe fėmin.	Vyrų. Sexe masc.	Moterų. Sexe fėmin.	Vyrų. Sexe masc.	Moterų. Sexe fėmin.	Vyrų. Sexe masc.	Moterų. Sexe fėmin.
1	Alytaus apskr.	9	2	—	—	—	—	6	2	—	—	—	—	—	—	—	—	—	—	8	1	—	—	—	—	—	—
2	B.-Pasvalio „	2	2	1	—	—	—	1	1	2	2	—	—	—	—	—	—	—	—	—	—	1	—	—	—	—	—
3	Kauno „	2	3	1	1	—	—	1	1	—	—	—	—	—	—	1	2	—	—	1	—	1	1	—	—	—	—
4	Kauno miest.	29	25	19	3	1	1	11	8	—	—	—	—	1	1	13	9	3	—	12	8	9	5	—	—	—	—
5	Kedainių apsk.	8	5	—	—	—	—	—	—	—	—	—	—	—	—	—	—	—	—	—	—	1	1	1	1	—	—
6	Kretingos „	6	1	—	1	—	—	1	—	—	—	—	—	—	—	2	—	—	—	—	—	1	—	—	—	—	—
7	Mariampolės „	18	10	6	7	—	—	1	—	—	—	1	—	—	—	3	1	—	—	7	1	—	—	—	—	—	—
8	Mažeikių „	6	4	2	1	—	—	—	1	—	—	—	—	—	—	—	—	—	—	6	2	—	1	—	—	—	—
9	Panevėžio „	2	2	1	—	—	—	—	—	1	—	—	—	—	—	—	—	—	—	—	—	—	—	—	—	—	—
10	Panevėžio m.	6	6	4	6	—	—	—	—	—	—	—	—	—	—	—	—	—	—	—	—	—	—	—	—	—	—
11	Raseinių apskr.	3	2	5	4	—	—	1	1	—	—	—	—	—	—	—	—	—	—	—	—	2	2	—	—	—	—
12	Rokiškio „	4	4	—	—	—	—	1	—	—	—	—	—	—	—	—	—	—	—	—	—	2	2	—	—	—	—
13	Seinų „	3	2	—	—	—	—	1	—	1	1	—	—	—	—	—	—	—	—	—	—	—	—	—	—	—	—
14	Šakių „	6	3	1	—	—	—	—	—	—	—	—	—	—	—	2	—	—	—	—	—	—	—	—	—	—	—
15	Šiaulių „	11	4	13	4	—	—	3	1	—	—	—	—	—	—	—	—	—	—	2	2	—	1	1	1	1	—
16	Šiaulių miest.	—	—	7	3	—	—	2	—	—	—	—	—	—	—	7	3	—	—	—	—	—	—	—	—	—	—
17	Tauragės apskr.	7	7	—	—	—	—	1	—	—	—	—	—	—	—	1	—	—	—	—	—	—	—	—	—	—	—
18	Telšių „	10	2	6	2	—	—	—	—	—	—	—	—	—	1	1	—	—	—	—	—	—	—	—	—	—	—
19	Trakų „	—	1	—	—	—	—	—	—	—	1	—	—	—	—	—	—	—	—	—	—	—	—	—	—	—	—
20	Utenos „	1	2	3	7	—	—	—	—	—	—	—	—	—	—	—	—	—	—	—	—	—	—	—	—	—	—
21	Vilkaviškio „	3	1	2	1	—	—	6	3	—	—	—	—	—	—	3	3	—	—	8	2	—	—	—	—	—	—
22	Vilkmergės „	2	—	—	—	—	—	—	—	—	—	—	—	—	—	—	—	—	—	—	—	—	1	—	—	—	—
23	Vilkmergės m.	2	—	—	—	—	—	2	—	—	—	—	—	—	—	—	—	—	—	—	—	—	—	—	—	—	—
24	Zarasų apskr	2	1	2	5	—	—	3	3	—	—	—	—	—	—	—	—	—	—	—	—	—	—	—	—	—	—
Iš viso - Total		142	89	73	45	1	1	41	21	4	4	1	—	2	2	32	18	3	—	44	16	17	14	2	2	1	—

### III. Lietuvos gyventojai tautybės ir pilietybės atžvilgiu (tęsa).

Population de la Lithuanie suivant la sujétion et les nationalités (suite).

Eilės Nr.—Nr. d'ordre.	Valstybė. Pays.	S V E T I M Š A L I A I. Etrangers.																							
		Italija Italie.		Kanada. Canada.		Latvija. Lettonie.		Lenkija. Pologne.		Norveg. Norvège.		Olandija. Pays-Bas.		Palestina. Palestine.		Pietųsl. Yougosl.		Pranc. France.		Rumun. Roum.		S. S. S. R.		Suom. Finl.	
		Vyrų. Sexe masc.	Moterų. Sexe fémin.	Vyrų. Sexe masc.	Moterų. Sexe fémin.	Vyrų. Sexe masc.	Moterų. Sexe fémin.	Vyrų. Sexe masc.	Moterų. Sexe fémin.	Vyrų. Sexe masc.	Moterų. Sexe fémin.	Vyrų. Sexe masc.	Moterų. Sexe fémin.	Vyrų. Sexe masc.	Moterų. Sexe fémin.	Vyrų. Sexe masc.	Moterų. Sexe fémin.	Vyrų. Sexe masc.	Moterų. Sexe fémin.	Vyrų. Sexe masc.	Moterų. Sexe fémin.	Vyrų. Sexe masc.	Moterų. Sexe fémin.	Vyrų. Sexe masc.	Moterų. Sexe fémin.
1	Alytaus apskr. .	—	—	—	—	8	9	55	42	—	—	—	—	—	—	—	—	—	—	—	—	51	47	—	—
2	B.-Pasvalio „ .	—	—	—	—	85	101	4	6	—	—	—	—	—	—	—	—	1	3	—	—	19	13	1	—
3	Kauno „ .	—	—	—	—	20	14	25	16	—	—	—	—	—	—	—	—	—	—	—	—	55	50	—	—
4	Kauno miest. .	3	—	1	—	125	111	103	48	1	2	5	5	2	2	—	—	13	11	1	—	466	371	5	4
5	Kedainių apskr.	—	—	—	—	17	9	32	27	—	—	—	—	—	—	—	—	—	—	—	—	55	60	—	—
6	Kretingos „ .	—	—	—	—	50	54	16	15	—	—	—	—	—	—	—	—	—	1	—	—	12	11	—	—
7	Mariampolės „ .	—	—	—	—	8	5	98	67	—	—	—	—	—	—	—	—	—	—	—	—	96	53	—	—
8	Mažeikių „ .	—	—	—	—	77	61	2	1	—	—	1	—	—	—	—	—	—	—	—	—	30	21	—	—
9	Panevėžio „ .	—	—	—	—	11	16	11	10	—	—	—	—	—	—	—	—	—	—	—	—	17	15	1	—
10	Panevėžio miest.	—	—	—	—	22	32	18	11	—	—	—	—	—	1	—	—	—	—	—	—	30	30	—	—
11	Raseinių apskr.	—	—	—	—	11	14	40	54	—	—	—	—	—	—	—	—	—	—	—	—	51	35	—	—
12	Rokiškio „ .	—	—	—	—	65	61	13	21	—	—	—	—	—	—	—	—	1	1	—	—	29	36	1	—
13	Seinų „ .	—	—	—	—	1	—	16	24	—	—	—	—	—	—	—	—	—	—	—	—	8	4	—	—
14	Šakių „ .	—	—	—	—	—	—	35	49	—	—	—	—	—	—	—	—	—	—	—	—	11	4	—	—
15	Šiaulių „ .	—	—	—	—	73	73	18	13	—	—	—	—	—	—	—	—	—	—	—	—	48	33	1	—
16	Šiaulių miest. .	—	—	—	—	38	27	3	3	—	—	—	—	—	—	—	—	—	—	—	—	34	32	—	—
17	Tauragės apskr.	—	—	—	—	6	9	9	10	—	—	1	—	—	—	—	—	—	—	—	—	33	29	—	—
18	Telšių „ .	—	—	—	—	7	5	15	12	—	—	—	—	—	—	—	—	—	—	—	—	17	25	—	—
19	Trakų „ .	—	—	—	—	6	3	38	37	—	—	—	—	—	—	—	—	—	—	—	—	40	34	—	1
20	Utenos „ .	—	—	—	—	6	1	33	24	—	—	—	—	—	—	—	—	—	—	—	—	22	21	—	—
21	Vilkaviškio „ .	—	—	—	—	5	4	57	61	—	—	—	—	—	—	—	—	—	—	—	—	186	141	—	—
22	Vilkmėgės „ .	1	4	—	—	6	5	20	30	—	—	—	—	—	—	—	—	—	—	—	—	28	29	—	—
23	Vilkmėgės m.	—	—	—	—	2	2	8	7	—	—	—	—	—	—	—	—	—	—	—	—	30	24	—	1
24	Zarasų apskr. .	—	—	—	—	8	6	18	20	—	—	—	—	—	—	—	—	—	—	—	—	23	26	—	—
<b>Iš viso—Total .</b>		<b>4</b>	<b>4</b>	<b>1</b>	<b>—</b>	<b>657</b>	<b>622</b>	<b>687</b>	<b>608</b>	<b>1</b>	<b>2</b>	<b>7</b>	<b>5</b>	<b>2</b>	<b>3</b>	<b>4</b>	<b>6</b>	<b>18</b>	<b>23</b>	<b>6</b>	<b>1</b>	<b>1391</b>	<b>1144</b>	<b>9</b>	<b>6</b>

### III. Lietuvos gyventojai tautybės ir pilietybės atžvilgiu (galas).

Population de la Lithuanie suivant la sujétion et les nationalités (fin).

Eilės Nr.—Nr. d'ordre.	Valstybė. Pays.	S V E T I M Š A L I A I. Etrangers.												I š viso gyventojų. Population totale.							
		Šved. Suède.		Šveic. Suisse.		Turk. Turq.	Vengrija. Hongrie.	Vokietija. Allemag.		Be piliet. S. sujét.		Nenur.pil. S.non ind.		I Š V I S O. Total.							
		Vyrų. Sexe masc.	Moterų. Sexe fémin.	Vyrų. Sexe masc.	Moterų. Sexe fémin.	Vyrų. Sexe masc.	Moterų. Sexe fémin.	Vyrų. Sexe masc.	Moterų. Sexe fémin.	Vyrų. Sexe masc.	Moterų. Sexe fémin.	Vyrų. Sexe masc.	Moterų. Sexe fémin.	Vyrų. Sexe masc.	Moterų. Sexe fémin.	Ab. lyčių. Les deux sex.	Vyrų. Sexe masc.	Moterų. Sexe fémin.	Ab. lyčių. Les deux sex.		
1	Alytaus apskr. .	—	—	—	—	—	—	7	4	—	—	—	—	141	107	251	53 417	56 261	109 678		
2	B.-Pasvalio „ .	—	—	—	—	—	—	12	15	—	—	—	1	1	130	144	274	54 152	61 034	115 186	
3	Kauno „ .	—	—	2	—	—	—	49	20	—	—	—	—	158	108	266	47 646	51 272	98 918		
4	Kauno miest. .	4	—	6	7	1	—	116	182	9	5	—	—	1 289	808	2 097	48 506	43 940	92 446		
5	Kedainių apskr.	—	—	2	1	—	—	12	14	—	—	—	1	129	118	247	40 874	45 225	86 099		
6	Kretingos „ .	—	—	—	—	—	—	6	4	—	—	—	—	94	87	181	43 310	50 565	93 875		
7	Mariampolės „ .	—	—	—	1	—	—	20	15	2	1	—	—	269	161	430	48 319	50 901	99 220		
8	Mažeikių „ .	—	—	—	—	—	—	15	10	—	—	—	—	141	102	243	32 827	38 277	71 104		
9	Panevėžio „ .	—	—	—	—	—	—	18	7	—	—	—	1	63	50	113	55 968	63 752	119 720		
10	Panevėžio miest.	—	—	—	—	—	—	16	14	1	—	—	—	97	100	197	9 165	10 032	19 197		
11	Raseinių apskr.	—	—	4	3	—	—	21	21	—	—	—	—	138	136	274	50 419	57 605	108 024		
12	Rokiškio „ .	—	—	—	1	—	—	10	2	—	—	—	—	126	129	255	39 266	43 954	83 220		
13	Seinų „ .	—	—	—	—	—	—	2	2	—	—	—	—	32	33	65	18 361	19 846	38 207		
14	Šakių „ .	—	—	—	—	—	—	30	15	—	—	—	—	85	71	156	31 641	35 833	67 474		
15	Šiaulių „ .	—	—	1	—	—	—	41	30	—	—	—	—	214	165	379	82 936	93 692	176 628		
16	Šiaulių miest. .	—	—	2	2	—	—	45	17	—	—	—	—	139	88	227	10 746	10 641	21 387		
17	Tauragės apskr.	—	—	—	—	—	—	44	37	—	—	—	—	102	92	194	51 729	59 236	110 965		
18	Telšių „ .	—	—	—	—	—	—	1	2	—	—	—	—	57	49	106	36 489	43 963	80 452		
19	Trakų „ .	—	—	—	—	—	—	1	1	—	—	—	—	85	78	163	37 816	40 820	78 636		
20	Utenos „ .	—	—	—	—	—	1	3	1	—	—	—	—	73	59	132	53 137	55 823	108 960		
21	Vilkaviškio „ .	—	—	—	—	—	—	56	36	—	—	—	—	327	258	585	39 209	41 400	80 609		
22	Vilkmergės „ .	3	3	—	—	—	—	9	3	—	—	—	—	69	75	144	55 887	59 818	115 705		
23	Vilkmergės m. .	—	—	—	—	—	—	6	1	—	—	—	—	51	36	87	5 462	5 142	10 604		
24	Zarasų apskr. .	—	—	—	—	—	—	1	2	—	—	—	—	59	63	122	20 278	22 379	42 657		
<b>Iš viso—Total</b>		<b>7</b>	<b>3</b>	<b>17</b>	<b>15</b>	<b>1</b>	<b>—</b>	<b>1</b>	<b>1</b>	<b>871</b>	<b>455</b>	<b>12</b>	<b>6</b>	<b>3</b>	<b>1</b>	<b>4 062</b>	<b>3 117</b>	<b>7 179</b>	<b>967 560</b>	<b>1 061 411</b>	<b>2 028 971</b>

### III Lietuvos gyventojai tautybėmis.

Habitants de la Lithuanie suivant les nationalités.

Eilės Nr.—Nr. d'ordre.	Tautybė. Nationalité.	LIETUVOS PILIEČIAI. Sujets Lithuaniens.												Svėtim- šaliai. Etran- gers.		IŠVISO. Total.						
		Lietuviai. Lithuaniens.		Žydai. Juifs.		Lenkai. Polonais.		Rusai. Russes.		Vokieč. Alleman.		Latviai. Lettons.		Baltg. Bl.russ.		Kiti. Autres.		Vyrų. Sexe masc.	Moterų. Sexe fémin.	Vyrų. Sexe masc.	Moterų. Sexe fémin.	Ab. lyčių. Les deux sex.
		Vyrų. Sexe masc.	Moterų. Sexe fémin.	Vyrų. Sexe masc.	Moterų. Sexe fémin.	Vyrų. Sexe masc.	Moterų. Sexe fémin.	Vyrų. Sexe masc.	Moterų. Sexe fémin.	Vyrų. Sexe masc.	Moterų. Sexe fémin.	Vyrų. Sexe masc.	Moterų. Sexe fémin.	Vyrų. Sexe masc.	Moterų. Sexe fémin.							
<b>Alytaus apskr.</b>																						
1	Alytaus miest. . .	2 661	1 452	874	841	131	148	67	35	31	12	—	—	16	15	1	—	18	18	3 801	2 521	6 322
2	Alytaus valsč. . .	1 568	1 655	7	8	118	153	4	4	11	16	—	—	17	11	4	1	18	18	1 748	1 866	3 614
3	Antnemunio valsč.	1 374	1 462	2	4	39	36	11	7	1	—	—	—	3	3	—	—	1	—	1 431	1 513	2 944
4	Alovės . . .	2 232	2 430	37	41	291	330	63	57	3	4	—	—	3	4	26	36	1	1	2 656	2 903	5 559
5	Butrimonių . . .	2 815	3 075	462	486	25	48	11	11	—	—	—	—	5	1	258	261	12	18	3 588	3 900	7 488
6	Daugų . . .	2 526	2 726	175	188	40	44	9	8	1	—	—	—	2	3	10	8	3	5	2 766	2 982	5 748
7	Jėzno . . .	3 090	3 356	140	146	22	35	3	4	1	—	—	—	—	4	5	9	3	—	3 264	3 554	6 818
8	Kriokalaukio . . .	1 720	1 765	—	—	13	12	1	—	40	30	—	—	1	1	—	—	—	1	1 775	1 809	3 584
9	Liškevos . . .	2 167	2 303	75	71	2	6	—	—	—	2	—	—	4	1	—	—	—	—	2 250	2 383	4 633
10	Merkinės . . .	2 767	2 875	670	760	81	108	48	42	—	—	1	—	2	—	7	3	9	1	3 585	3 789	7 374
11	Miroslavo . . .	2 979	3 282	51	73	109	114	10	9	18	17	—	—	11	8	—	—	3	—	3 181	3 503	6 684
12	Metelių . . .	1 274	1 442	33	29	24	33	4	4	1	2	2	2	1	1	3	1	3	—	1 345	1 514	2 859
13	Nemunaičio . . .	1 540	1 676	69	73	25	27	39	29	3	9	—	—	4	—	—	—	1	—	1 681	1 814	3 495
14	Nedzingės . . .	1 378	1 522	25	24	154	170	13	20	—	—	—	—	1	—	6	3	4	2	1 581	1 741	3 322
15	Nemaniūnų . . .	1 703	1 775	7	8	8	5	2	—	—	—	—	—	—	—	—	—	2	2	1 722	1 790	3 512
16	Pivašiūnų . . .	1 639	1 776	13	5	423	494	36	43	—	—	—	—	12	10	20	18	7	4	2 150	2 350	4 500
17	Seirijų . . .	3 345	3 620	411	469	67	75	43	47	76	79	—	—	1	3	4	—	19	16	3 964	4 311	8 275
18	Stakliščio . . .	3 384	3 755	186	205	31	43	18	18	1	—	—	—	3	3	12	9	3	2	3 638	4 032	7 670
19	Simno . . .	2 862	3 201	314	348	186	185	2	3	11	12	—	—	1	2	5	—	18	11	3 395	3 766	7 161
20	Udrijos . . .	1 525	1 630	—	—	6	4	—	—	18	15	—	—	2	2	—	—	14	7	1 565	1 658	3 223
21	Varėnos . . .	2 073	2 248	180	219	42	67	20	12	1	1	—	—	11	14	—	—	4	1	2 331	2 562	4 893
<b>Išviso Alytaus ap.</b>		<b>46 622</b>	<b>49 026</b>	<b>3 731</b>	<b>3 998</b>	<b>1 837</b>	<b>2 137</b>	<b>404</b>	<b>353</b>	<b>219</b>	<b>200</b>	<b>5</b>	<b>4</b>	<b>103</b>	<b>87</b>	<b>352</b>	<b>349</b>	<b>144</b>	<b>107</b>	<b>53 417</b>	<b>56 261</b>	<b>109 678</b>
<b>Biržų—Pasval. ap.</b>																						
1	Biržų miest. . .	1 445	1 523	812	995	105	120	24	36	15	28	84	103	—	1	—	—	15	9	2 500	2 815	5 315
2	Biržų valsč. . .	6 077	6 486	32	6	7	5	35	9	9	8	106	140	—	1	—	—	19	21	6 285	6 676	12 961
3	Daujėnų valsč. . .	1 574	1 764	12	13	3	3	14	9	—	—	2	4	1	1	—	—	—	1	1 606	1 795	3 401
4	Joniškėlio . . .	2 793	3 177	67	95	39	39	6	10	4	5	36	45	—	1	—	—	2	3	2 947	3 375	6 322
5	Krinčino . . .	2 599	2 913	18	19	11	16	2	3	6	9	60	68	3	1	—	—	8	7	2 707	3 036	5 743
6	Nemunėlio-Radvil.	2 742	3 139	98	107	6	9	8	20	5	5	407	474	—	—	3	1	21	27	3 290	3 782	7 072
7	Pabiržės vasč. . .	3 283	3 683	—	—	12	17	1	—	10	7	74	92	—	—	—	—	—	—	3 380	3 800	7 180
8	Papilio . . .	2 999	3 397	22	25	6	5	110	99	—	1	68	87	—	—	—	1	2	3	3 207	3 618	6 825
9	Pasvalio . . .	3 900	4 498	336	412	31	28	34	42	7	7	26	33	—	—	32	37	7	6	4 373	5 063	9 436
10	Pumpėnų . . .	3 547	4 052	173	199	26	29	75	76	1	7	10	16	6	1	1	—	2	3	3 841	4 383	8 224
11	Pušaloto . . .	2 547	3 048	110	133	17	19	27	17	1	—	3	8	—	3	—	—	1	—	2 706	3 228	5 934
12	Saločiu . . .	3 760	4 217	85	89	4	4	3	4	6	11	171	191	2	1	—	—	14	9	4 045	4 526	8 571
13	Vabalinko . . .	6 788	7 634	207	234	171	192	150	166	2	2	20	28	1	—	1	—	6	12	7 345	8 269	15 614
14	Vaškų . . .	2 983	3 332	124	143	5	5	9	8	2	2	122	160	3	2	—	1	16	21	3 264	3 674	6 938
15	Žeimelio . . .	1 964	2 204	183	195	—	2	140	131	—	—	9	352	431	—	—	—	17	22	2 656	2 994	5 650
<b>Išviso B.—Pasv. ap.</b>		<b>49 001</b>	<b>55 067</b>	<b>2 279</b>	<b>2 666</b>	<b>443</b>	<b>493</b>	<b>638</b>	<b>630</b>	<b>68</b>	<b>101</b>	<b>1541</b>	<b>1880</b>	<b>16</b>	<b>12</b>	<b>36</b>	<b>41</b>	<b>130</b>	<b>144</b>	<b>54 152</b>	<b>61 034</b>	<b>115 186</b>
<b>Kauno apskr.</b>																						
1	Jonavos miest. . .	528	646	1 289	1 412	23	32	68	82	1	1	1	1	1	1	—	—	12	17	1 923	2 192	4 115
2	Babtyų valsč. . .	2 598	2 868	71	82	273	330	45	54	13	10	—	—	—	—	—	—	1	—	3 001	3 344	6 345
3	Čekiškės . . .	2 710	3 164	160	164	558	605	6	15	2	4	1	—	1	1	—	—	7	7	3 445	3 960	7 405
4	Garliavos . . .	3 476	3 788	148	163	15	9	11	7	64	51	—	—	8	8	—	—	22	12	3 744	4 038	7 782
5	Jonavos . . .	3 178	3 235	88	83	407	412	780	852	3	2	—	—	10	13	—	—	8	10	4 474	4 609	9 083
6	Lapių . . .	604	485	25	14	1535	1574	157	168	18	9	3	—	1	—	3	8	—	—	2 346	2 258	4 604
7	Pakuonio . . .	2 379	2 658	27	24	13	7	9	3	77	74	—	—	—	2	—	—	7	5	2 514	2 771	5 285
8	A. Panemun. valsč.	3 088	3 383	11	7	10	19	16	13	29	26	—	—	1	9	4	2	2	3	3 168	3 462	6 630
9	Pažaislio . . .	959	1 030	—	—	4	4	70	54	—	1	—	—	—	—	—	—	41	9	1 074	1 098	2 172

### III. Lietuvos gyventojai tautybėmis (tęsa).

Habitants de la Lithuanie suivant les nationalités (suite).

Eilės Nr.—Nr. d'ordre.	Tautybė. Nationalité.	L I E T U V O S P I L I E Č I A I. Sujets Lithuaniens.														Svetim- šaliai. Etran- gers.		I Š V I S O. Total.				
		Lietuviai. Lithuaniens.		Žydai. Juifs.		Lenkai. Polonais.		Rusai. Russes.		Vokiečiai. Alleman.		Latviai. Lettons.		Baltai. Bl. russ.		Kiti. Autres.		Vyrų. Sexe masc.	Moterų. Sexe fémin.	Vyrų. Sexe masc.	Moterų. Sexe fémin.	Ab. lyčių. Les deux sex.
		Vyrų. Sexe masc.	Moterų. Sexe fémin.	Vyrų. Sexe masc.	Moterų. Sexe fémin.	Vyrų. Sexe masc.	Moterų. Sexe fémin.	Vyrų. Sexe masc.	Moterų. Sexe fémin.	Vyrų. Sexe masc.	Moterų. Sexe fémin.	Vyrų. Sexe masc.	Moterų. Sexe fémin.	Vyrų. Sexe masc.	Moterų. Sexe fémin.							
10	Raudondvar. valsč.	2 047	2 172	23	32	74	74	30	35	51	48	—	—	—	1	21	19	2	—	2 248	2 381	4 629
11	Rumšišės „	2 483	2 670	141	147	73	65	59	57	1	—	—	2	9	6	—	—	9	8	2 775	2 955	5 730
12	Seredžiaus „	1 823	2 046	211	238	38	33	1	—	4	3	—	—	—	—	2	2	2	3	2 081	2 325	4 406
13	Turžėnu „	1 421	1 454	5	7	297	297	913	975	3	4	1	—	3	1	4	2	20	18	2 663	2 762	5 425
14	Veliuonos „	2 430	2 667	188	167	6	7	5	1	18	22	—	—	4	3	—	—	1	1	2 652	2 868	5 520
15	Vendžiogalos „	1 678	1 809	160	175	1 517	1 634	578	619	11	13	—	—	16	9	1	—	13	5	3 974	4 264	8 238
16	Vilkijos „	3 164	3 402	389	440	54	74	9	5	14	9	—	—	—	—	—	—	1	—	3 631	3 930	7 561
17	Zapyškio „	1 722	1 864	150	143	9	10	36	28	4	2	—	—	3	2	—	—	9	6	1 933	2 055	3 988
	<b>Išviso Kauno ap.</b>	<b>36 288</b>	<b>39 341</b>	<b>3 086</b>	<b>3 298</b>	<b>4 906</b>	<b>5 186</b>	<b>2 793</b>	<b>2 968</b>	<b>313</b>	<b>279</b>	<b>6</b>	<b>8</b>	<b>65</b>	<b>52</b>	<b>31</b>	<b>32</b>	<b>158</b>	<b>108</b>	<b>47 646</b>	<b>51 272</b>	<b>98 918</b>
	<b>Kauno miestas.</b>																					
1	Senasis Miestas	2 374	3 453	4 796	5 089	242	434	60	90	49	78	3	6	15	16	8	10	239	205	7 786	9 381	17 167
2	Naujasis „	5 742	4 777	1 837	1 866	381	543	205	223	204	237	18	18	28	23	8	22	486	280	8 909	7 989	16 898
3	Karmelitai „	2 393	2 062	287	290	109	140	169	187	244	255	2	4	1	1	5	9	114	58	3 324	3 006	6 330
4	Aleksotas „	1 617	1 358	377	366	18	39	31	22	127	128	6	1	—	2	—	—	44	18	2 220	1 934	4 154
5	Žalasis Kalnas	4 402	4 122	2 096	2 275	131	565	404	482	70	72	12	6	15	11	16	17	134	102	7 580	7 652	15 232
6	Šančiai „	7 043	4 289	450	357	320	386	274	220	780	826	15	6	27	16	6	9	102	74	9 017	6 183	15 200
7	Viljampolės Sl.	822	993	2 006	2 071	212	261	26	34	10	24	1	—	3	2	—	—	59	41	3 139	3 426	6 565
8	Fortų Zona „	5 503	3 570	470	411	65	47	263	224	85	80	23	2	8	3	3	2	111	30	6 531	4 369	10 900
	<b>Išviso Kauno m.</b>	<b>29 896</b>	<b>24 624</b>	<b>12 319</b>	<b>12 725</b>	<b>1 778</b>	<b>2 415</b>	<b>1 432</b>	<b>1 482</b>	<b>1 569</b>	<b>1 700</b>	<b>80</b>	<b>43</b>	<b>97</b>	<b>74</b>	<b>46</b>	<b>69</b>	<b>1 289</b>	<b>808</b>	<b>48 506</b>	<b>43 940</b>	<b>92 446</b>
	<b>Kedainių apskr.</b>																					
1	Kedainių miestas	2 191	2 095	1 213	1 286	131	219	48	63	49	50	11	8	—	—	—	—	33	18	3 676	3 739	7 415
2	Arlogalos valsč.	2 712	3 078	239	223	6	13	31	31	11	22	—	1	1	—	—	—	4	3	5 004	3 371	6 375
3	Baisogalos „	3 203	3 640	48	58	216	245	90	100	4	4	7	15	4	5	—	—	13	6	3 585	4 073	7 658
4	Dotnavos „	2 508	2 145	82	122	445	523	90	97	18	17	1	1	8	8	2	2	26	40	3 180	3 255	6 435
5	Grinkiškio „	2 287	2 660	119	116	86	85	9	12	6	3	5	5	3	1	—	—	3	1	2 518	2 883	5 401
6	Gudžiūnų „	2 132	2 359	54	49	40	51	19	33	—	—	—	—	—	1	—	—	24	20	2 269	2 513	4 782
7	Josvainių „	2 768	3 078	163	178	269	312	76	78	10	12	—	—	—	—	—	—	3	10	3 289	3 668	6 957
8	Kedainių „	2 567	2 803	62	38	665	754	18	40	6	7	—	—	3	4	1	—	8	1	3 330	3 647	6 977
9	Krakių „	3 431	3 994	298	361	160	183	11	16	7	8	—	2	1	—	—	—	3	4	3 911	4 568	8 479
10	Pašušvio „	1 738	2 069	44	56	16	21	120	129	6	4	6	4	2	—	—	—	—	—	1 932	2 283	4 215
11	Pernaravos „	1 535	1 758	1	—	105	120	—	1	6	10	1	—	1	1	—	—	—	—	1 649	1 890	3 539
12	Surviliškio „	2 526	2 692	45	59	28	32	7	6	1	1	—	—	—	—	—	—	4	6	2 611	2 796	5 407
13	Šėtos „	2 520	2 711	205	235	330	369	114	112	5	3	—	—	—	—	—	—	1	3	3 177	3 437	6 614
14	Žeimių „	2 131	2 356	56	54	417	549	134	139	—	1	—	—	—	—	—	—	5	3	2 743	3 102	5 845
	<b>Išviso Kedain. ap.</b>	<b>34 249</b>	<b>37 738</b>	<b>2 629</b>	<b>2 835</b>	<b>2 914</b>	<b>3 476</b>	<b>767</b>	<b>857</b>	<b>129</b>	<b>142</b>	<b>31</b>	<b>36</b>	<b>23</b>	<b>20</b>	<b>3</b>	<b>3</b>	<b>129</b>	<b>118</b>	<b>40 874</b>	<b>45 225</b>	<b>86 099</b>
	<b>Kretingos apskr.</b>																					
1	Andriejavo valsč.	1 947	2 214	26	40	—	—	1	—	6	5	—	—	—	—	—	—	1	—	1 981	2 259	4 240
2	Darbėnų „	3 939	4 556	281	320	5	7	18	16	34	27	327	361	—	—	—	—	13	8	4 617	5 295	9 912
3	Gargždų „	2 855	3 325	483	566	4	2	2	2	32	29	3	—	—	—	—	—	7	2	3 386	3 926	7 312
4	Kartėnos „	3 467	3 940	19	16	—	—	3	10	16	17	1	—	2	2	—	—	5	3	3 513	3 988	7 501
5	Kretingos „	3 994	4 797	425	479	6	11	18	17	41	64	—	1	—	—	—	—	6	2	4 490	5 371	9 861
6	Kulių „	2 764	3 277	72	70	2	—	2	—	—	—	—	—	—	—	—	—	5	3	2 845	3 350	6 195
7	Mosėdžio „	4 394	5 373	86	89	—	—	16	21	1	3	20	20	—	—	—	—	—	—	4 517	5 506	10 023
8	Palangos „	1 196	1 452	194	261	27	43	4	9	37	43	350	404	5	4	—	—	9	15	1 822	2 231	4 053
9	Platelių „	3 822	4 490	75	75	6	3	46	2	2	4	1	—	—	3	—	—	2	2	3 954	4 579	8 533
10	Salantų „	3 925	4 533	326	344	—	1	3	1	17	13	3	7	—	—	—	—	7	9	4 281	4 908	9 189

### III. Lietuvos gyventojai tautybėmis (tęsa).

Habitants de la Lithuanie suivant les nationalités (suite).

Eilės Nr. — Nr. d'ordre	Tautybė. Nationalité.	LIETUVOS PILIEČIAI. Sujets Lithuaniens.														Svetim- saliai. Etran- gers.		I Š V I S O. Total.				
		Lietuviai. Lithuaniens.		Žydai. Juifs.		Lenkai. Polonais.		Rusai. Russes.		Vokieč. Alleman.		Latviai. Lettons.		Baltg. Bl. russ.		Kiti. Autres.						
		Vyrų. Sexe masc.	Moterų. Sexe fémin.	Vyrų. Sexe masc.	Moterų. Sexe fémin.	Vyrų. Sexe masc.	Moterų. Sexe fémin.	Vyrų. Sexe masc.	Moterų. Sexe fémin.	Vyrų. Sexe masc.	Moterų. Sexe fémin.	Vyrų. Sexe masc.	Moterų. Sexe fémin.	Vyrų. Sexe masc.	Moterų. Sexe fémin.	Vyrų. Sexe masc.	Moterų. Sexe fémin.	Vyrų. Sexe masc.	Moterų. Sexe fémin.	Ab. lyčių. Les deux sex.		
11	Skuodo valsč. . .	4 795	5 559	623	687	1	2	31	34	31	48	355	422	42	51	—	—	38	43	5 916	6 846	12 762
12	Veviržėnų „ . .	1 860	2 150	116	143	1	—	7	7	3	6	—	—	—	—	—	—	1	—	1 988	2 306	4 294
	<b>Iš viso Kreting. ap.</b>	<b>38 958</b>	<b>45 666</b>	<b>2 726</b>	<b>3 090</b>	<b>52</b>	<b>69</b>	<b>151</b>	<b>119</b>	<b>220</b>	<b>259</b>	<b>1060</b>	<b>1215</b>	<b>49</b>	<b>69</b>	—	—	<b>94</b>	<b>87</b>	<b>43 310</b>	<b>50 565</b>	<b>93 875</b>
	<b>Mariampolės ap.</b>																					
1	Kalvarijos miestas	1 331	1 190	603	630	168	227	37	33	131	137	2	—	2	—	—	—	23	15	2 297	2 232	4 529
2	Mariampolės „	2 712	3 360	1 214	1 331	35	62	56	47	260	248	—	1	13	6	2	4	74	63	4 366	5 122	9 488
3	Prienų „	906	1 099	450	504	49	53	1	2	75	95	—	—	2	1	—	—	12	11	1 495	1 765	3 260
4	Antanavos valsč. .	2 143	2 385	101	91	3	11	10	6	49	58	—	—	4	2	—	—	39	19	2 349	2 572	4 921
5	Ašmintos „	1 643	1 812	9	5	11	14	1	4	51	46	—	—	6	5	1	2	14	6	1 736	1 894	3 630
6	Balbieriškio „	1 960	2 187	228	279	5	5	3	—	30	32	—	—	—	—	—	—	6	4	2 232	2 507	4 739
7	Gudelių I „	2 123	2 286	89	88	2	5	6	1	71	68	1	—	2	—	—	—	16	9	2 310	2 457	4 767
8	Gudelių II „	1 466	1 558	14	8	—	—	1	3	40	47	—	—	—	—	—	—	1	—	1 522	1 616	3 138
9	Jonavos „	1 194	1 077	13	8	10	12	11	2	60	59	—	—	1	—	—	—	3	1	1 292	1 159	2 451
10	Javaravo „	2 211	2 406	18	11	—	1	—	1	231	229	—	—	6	2	—	—	9	3	2 475	2 653	5 128
11	Kalvarijos „	1 537	1 583	18	17	4	7	6	5	73	69	—	—	1	1	—	—	—	—	1 639	1 682	3 321
12	Kiebiškio „	2 588	2 807	6	4	3	3	4	3	55	51	—	—	4	5	—	—	3	1	2 663	2 874	5 537
13	Krosnos „	1 875	2 106	39	33	4	7	—	—	38	45	—	—	1	3	—	—	6	5	1 963	2 199	4 162
14	Kvietiškės „	2 755	1 892	93	4	8	4	38	6	169	126	10	2	22	7	—	—	11	1	3 106	2 042	5 148
15	Liubavo „	1 420	1 584	42	48	233	322	—	—	57	62	—	—	—	—	—	—	3	1	1 752	2 019	3 771
16	Liudvinavo „	1 587	1 545	43	42	—	—	1	2	141	168	—	—	5	3	—	—	9	—	1 786	1 760	3 546
17	Mykališkių „	2 276	2 437	14	13	1	—	—	—	4	4	—	—	—	—	—	—	2	2	2 297	2 456	4 753
18	Padovinio „	1 381	1 454	—	—	—	—	3	—	31	26	—	—	—	—	—	—	1	—	1 416	1 480	2 896
19	Raudenio „	1 327	1 364	30	25	3	3	—	—	28	27	—	—	—	—	—	—	2	1	1 390	1 420	2 810
20	Sasnavos „	1 504	1 663	10	6	5	8	1	—	34	35	—	—	—	—	—	—	8	3	1 562	1 715	3 277
21	Šumskų „	2 113	2 277	4	5	—	—	4	4	23	25	1	—	—	—	—	—	3	—	2 148	2 311	4 459
22	Veiverių „	2 960	3 299	75	62	2	—	18	3	41	29	1	—	—	—	—	—	16	12	3 113	3 405	6 518
23	Višakio-Rūdos „	1 351	1 502	38	42	3	3	4	4	9	8	—	—	1	—	2	—	2	2	1 410	1 561	2 971
	<b>Iš viso Mariam. ap.</b>	<b>42 363</b>	<b>44 873</b>	<b>3 151</b>	<b>3 256</b>	<b>549</b>	<b>747</b>	<b>205</b>	<b>126</b>	<b>1701</b>	<b>1694</b>	<b>15</b>	<b>3</b>	<b>70</b>	<b>35</b>	<b>5</b>	<b>6</b>	<b>260</b>	<b>161</b>	<b>48 319</b>	<b>50 901</b>	<b>99 220</b>
	<b>Mazeikių apskr.</b>																					
1	Mazeikių miestas .	1 487	1 733	346	336	4	6	35	44	25	40	71	121	3	—	—	—	4	31	2 002	2 298	4 300
2	Akmenės valsč. . .	2 929	3 518	168	192	6	8	80	107	11	16	628	683	—	—	—	—	30	26	3 852	4 551	8 403
3	Ylakių „	4 561	5 531	183	226	—	1	19	22	10	12	176	228	—	—	—	—	8	6	4 957	6 025	10 982
4	Laižuvos „	1 304	1 423	54	73	1	1	—	1	12	15	79	88	—	1	2	15	12	1 466	1 615	3 081	
5	Mazeikių „	1 997	2 231	43	46	—	—	123	130	9	5	128	156	—	—	—	—	8	6	2 308	2 574	4 882
6	Sedos „	4 055	4 723	354	461	18	18	129	131	15	12	16	17	1	2	2	4	19	9	4 609	5 377	9 986
7	Tirkšlių „	3 673	4 252	51	68	2	2	61	81	32	28	59	75	6	8	1	—	3	2	3 888	4 516	8 404
8	Vegerių „	669	741	49	53	—	1	119	138	—	—	120	146	—	—	—	—	7	9	964	1 088	2 052
9	Viekšnių „	4 401	5 184	232	265	4	16	33	53	20	20	72	90	66	74	—	2	8	9	4 836	5 713	10 549
10	Žydikių „	3 398	3 897	379	420	7	17	24	31	29	30	93	111	1	—	2	5	12	9	3 945	4 520	8 465
	<b>Iš viso Mazeikių ap.</b>	<b>28 474</b>	<b>33 233</b>	<b>1 859</b>	<b>2 140</b>	<b>42</b>	<b>70</b>	<b>623</b>	<b>738</b>	<b>163</b>	<b>178</b>	<b>1442</b>	<b>1715</b>	<b>77</b>	<b>84</b>	<b>6</b>	<b>17</b>	<b>141</b>	<b>102</b>	<b>32 827</b>	<b>38 277</b>	<b>71 104</b>
	<b>Panevėžio apskr.</b>																					
1	Kupiškio miest. .	501	664	673	771	9	6	18	21	—	3	1	—	—	—	—	—	3	2	1 205	1 467	2 672
2	Sėduvos „	961	1 259	395	521	—	—	6	10	18	15	—	—	1	—	—	—	—	—	1 381	1 805	3 186
3	Indrioniškio val. .	1 065	1 257	19	16	81	71	8	2	—	—	—	—	—	1	—	—	4	4	1 177	1 351	2 528

### III. Lietuvos gyventojai tautybėmis (tęsa).

Habitants de la Lithuanie suivant les nationalités (suite).

Eilės Nr.—Nr. d'ordre.	Tautybė. Nationalité.	L I E T U V O S P I L I E Č I A I.														Svetim- šaliai. Etran- gers.		I Š V I S O. Total.				
		Sujets Lithuaniens.																				
		Lietuviai. Lithuaniens.		Žydai. Juifs.		Lenkai. Polonais.		Rusai. Russes.		Vokiečiai. Alleman.		Latviai. Lettons.		Baltg. Bl. russ.		Kiti. Autres.						
Vyrų. Sexe masc.	Motery. Sexe fémin.	Vyrų. Sexe masc.	Motery. Sexe fémin.	Vyrų. Sexe masc.	Motery. Sexe fémin.	Vyrų. Sexe masc.	Motery. Sexe fémin.	Vyrų. Sexe masc.	Motery. Sexe fémin.	Vyrų. Sexe masc.	Motery. Sexe fémin.	Vyrų. Sexe masc.	Motery. Sexe fémin.	Vyrų. Sexe masc.	Motery. Sexe fémin.	Vyrų. Sexe masc.	Motery. Sexe fémin.	Vyrų. Sexe masc.	Motery. Sexe fémin.	Ab. lyčių. Les deux sex.		
4	Krekenavos valsč.	3 674	4 154	243	284	601	691	157	161	7	4	1	2	4	4	1	—	3	6	4 691	5 306	9 997
5	Kupiškio „	5 461	6 069	12	15	43	45	85	116	—	—	1	2	2	2	—	1	1	5	5 605	6 255	11 860
6	Meškų (Mieškių) v.	1 029	1 216	5	10	2	1	114	101	—	—	—	—	—	—	—	—	3	—	1 153	1 328	2 481
7	Naujamiesčio „	3 906	4 631	76	81	198	261	52	66	3	11	1	3	3	5	—	—	6	8	4 245	5 066	9 311
8	Panevėžio-Velžio „	3 594	3 832	11	10	120	117	8	6	16	10	—	1	2	—	—	13	1	3 764	3 977	7 741	
9	Piniavos valsč.	2 238	2 538	30	28	43	52	20	9	3	2	4	3	3	1	—	—	4	6	2 345	2 639	4 984
10	Raguvos „	2 680	2 975	278	315	163	186	139	149	2	—	1	—	2	2	—	1	3	3	3 268	3 631	6 899
11	Ramygalos „	4 728	5 443	208	272	114	130	16	31	—	—	4	2	5	4	—	—	4	6	5 081	5 889	10 970
12	Razaišmo „	2 313	2 799	81	92	57	69	27	31	8	6	23	22	—	—	—	—	5	2	2 514	3 021	5 535
13	Smilgių „	2 473	2 848	17	20	56	66	7	1	—	—	3	4	10	2	5	1	—	—	2 560	2 953	5 513
14	Subačiaus „	4 544	5 131	168	184	237	242	43	43	—	—	8	7	15	15	5	7	8	1	5 028	5 630	10 658
15	Šeduvos „	2 760	3 141	3	2	13	22	4	6	7	14	21	25	—	—	—	—	3	3	2 815	3 218	6 033
16	Šimonių „	2 898	3 245	39	40	42	56	36	32	—	—	—	—	2	2	—	—	1	1	3 018	3 376	6 394
17	Troškūnų „	2 193	2 478	192	232	160	185	12	9	1	1	—	—	1	6	6	—	1	—	2 565	2 912	5 477
18	Vadoklių „	1 524	1 778	41	38	62	64	14	13	—	—	—	—	2	3	—	—	—	—	1 643	1 896	3 539
19	Viešintų „	1 349	1 438	98	90	58	74	404	429	—	—	—	—	1	1	—	—	—	—	1 910	2 032	3 942
	<b>Iš viso Panevėž. ap.</b>	<b>49 891</b>	<b>56 896</b>	<b>2 589</b>	<b>3 021</b>	<b>2 059</b>	<b>2 338</b>	<b>1 170</b>	<b>1 236</b>	<b>67</b>	<b>70</b>	<b>69</b>	<b>78</b>	<b>50</b>	<b>51</b>	<b>10</b>	<b>12</b>	<b>63</b>	<b>50</b>	<b>55 968</b>	<b>63 752</b>	<b>119 720</b>
	<b>Panevėžio mieste.</b>	<b>5 037</b>	<b>5 199</b>	<b>3 227</b>	<b>3 618</b>	<b>406</b>	<b>570</b>	<b>275</b>	<b>358</b>	<b>44</b>	<b>65</b>	<b>18</b>	<b>32</b>	<b>15</b>	<b>15</b>	<b>46</b>	<b>75</b>	<b>97</b>	<b>100</b>	<b>9 165</b>	<b>10 032</b>	<b>19 197</b>
	<b>Raseinių apskr.</b>																					
1	Jurbarko miestas	851	1 160	880	1 007	2	9	54	55	160	193	—	—	2	2	—	—	21	13	1 970	2 439	4 409
2	Raseinių „	1 188	1 579	949	1 086	63	114	59	73	48	62	—	—	4	5	6	—	18	16	2 330	2 940	5 270
3	Betygalos valsč.	3 185	3 656	37	46	280	304	51	59	9	11	3	2	58	65	—	—	4	3	3 627	4 146	7 773
4	Girkainio „	3 854	4 211	106	107	91	108	15	16	67	62	—	—	—	1	—	—	2	1	4 135	4 506	8 641
5	Jurbarko „	4 674	5 130	42	55	21	26	35	38	138	134	—	—	3	3	—	1	20	24	4 933	5 411	10 344
6	Kelmės „	5 653	6 658	754	845	85	106	160	168	112	123	3	3	1	1	—	—	16	23	6 784	7 927	14 711
7	Kražių „	4 328	5 188	224	246	65	109	26	31	26	23	3	3	1	—	—	—	4	10	4 677	5 610	10 287
8	Nemakščių „	1 940	2 213	337	367	33	41	8	58	51	1	2	—	—	—	—	—	5	4	2 384	2 686	5 070
9	Raseinių „	3 280	3 736	69	64	106	117	156	155	49	46	—	—	11	8	—	—	2	1	3 673	4 127	7 800
10	Raudonės „	1 833	2 012	42	38	12	10	2	2	34	37	—	—	—	—	—	—	5	3	1 928	2 102	4 030
11	Šilavos „	4 283	4 856	168	197	156	170	75	75	109	114	1	2	2	—	—	—	29	24	4 823	5 438	10 261
12	Šimkaičių „	3 631	3 959	22	19	3	6	12	6	117	130	2	—	—	—	—	—	6	8	3 793	4 128	7 921
13	Tytavėnų „	2 178	2 490	112	109	74	100	36	49	45	47	1	1	1	—	—	—	—	—	2 447	2 796	5 243
14	Viduklės „	2 706	3 100	103	118	72	89	15	24	13	11	—	—	1	—	—	—	6	6	2 915	3 349	6 264
	<b>Iš viso Rasein. ap.</b>	<b>43 584</b>	<b>49 948</b>	<b>3 845</b>	<b>4 304</b>	<b>1 063</b>	<b>1 309</b>	<b>706</b>	<b>759</b>	<b>985</b>	<b>1 044</b>	<b>14</b>	<b>18</b>	<b>84</b>	<b>86</b>	<b>—</b>	<b>1</b>	<b>138</b>	<b>136</b>	<b>50 419</b>	<b>57 605</b>	<b>108 024</b>
	<b>Rokiškio apskr.</b>																					
1	Rokiškio miestas	964	1 150	945	1 068	35	47	27	42	2	1	1	3	5	6	—	1	15	13	1 994	2 331	4 325
2	Juodupio valsč.	2 526	2 772	91	103	9	19	244	297	5	5	130	135	—	—	—	—	35	31	3 040	3 362	6 402
3	Jūžintų „	1 983	2 186	31	24	—	2	18	33	—	—	1	1	—	—	—	—	6	10	2 039	2 256	4 295
4	Kamajų „	3 334	3 864	153	183	2	3	23	15	—	—	4	3	2	3	—	—	1	—	3 519	4 071	7 590
5	Kriaunų „	1 538	1 753	9	4	5	11	186	212	—	—	—	—	—	—	—	—	18	21	1 757	2 001	3 758
6	Obelių „	4 443	4 987	302	378	66	81	112	1217	9	6	31	44	—	—	—	—	5	6	5 968	6 719	12 687
7	Pandėlio „	3 153	3 606	317	354	19	32	103	96	1	2	7	7	—	—	—	—	1	1	3 617	4 112	7 729
8	Panemunėlio „	2 621	2 893	45	57	4	8	20	19	4	7	5	3	1	—	—	—	—	—	2 700	2 987	5 687
9	Panemunio „	3 460	3 900	186	201	15	18	76	85	1	5	44	35	—	—	—	—	5	4	3 787	4 248	8 035
10	Rokiškio „	4 661	4 947	94	103	38	48	517	603	4	1	30	36	3	2	—	—	15	22	5 362	5 763	11 125

### III. Lietuvos gyventojai tautybėmis (tęsa).

Habitants de la Lithuanie suivant les nationalités (suite).

Eilės Nr.—Nr. d'ordre.	Tautybė. Nationalité.	LIETUVOS PILIEČIAI. Sujets Lithuaniens.																Svetim- šaliai. Etran- gers.		I Š V I S O. Total.					
		Lietuviai. Lithuaniens.		Žydai. Juifs.		Lenkai. Polonais.		Rusai. Russes.		Vokieč. Alleman.		Latviai. Lettons.		Baltg. Bl. russ.		Kiti. Autres.		Vyrų. Sexe masc.	Moterų. Sexe fémin.	Vyrų. Sexe masc.	Moterų. Sexe fémin.	Ab. lyčių. Les deux sex.			
		Vyrų. Sexe masc.	Moterų. Sexe fémin.	Vyrų. Sexe masc.	Moterų. Sexe fémin.	Vyrų. Sexe masc.	Moterų. Sexe fémin.	Vyrų. Sexe masc.	Moterų. Sexe fémin.	Vyrų. Sexe masc.	Moterų. Sexe fémin.	Vyrų. Sexe masc.	Moterų. Sexe fémin.	Vyrų. Sexe masc.	Moterų. Sexe fémin.										
11	Skapiškio valsč.	2 372	2 642	99	116	18	15	158	175	2	2	—	1	2	1	—	—	2	5	2 653	2 957	5 610			
12	Svedasų „	2 602	2 901	120	125	2	5	94	106	—	—	—	4	4	3	—	—	8	3	2 830	3 147	5 977			
	<b>Išviso Rokišk. ap.</b>	<b>33 657</b>	<b>37 601</b>	<b>2 392</b>	<b>2 716</b>	<b>213</b>	<b>289</b>	<b>2 578</b>	<b>2 900</b>	<b>28</b>	<b>29</b>	<b>253</b>	<b>272</b>	<b>17</b>	<b>15</b>	<b>2</b>	<b>3</b>	<b>126</b>	<b>129</b>	<b>39 266</b>	<b>43 954</b>	<b>83 220</b>			
	<b>Seinų apskr.</b>																			830	846	1 676			
1	Būdviečio valsč.	779	801	16	4	4	3	25	33	6	5	—	—	—	—	—	—	—	—	—	—	—	830	846	1 676
2	Kapčiamiesčio „	1 915	2 163	82	105	408	489	4	4	—	—	—	—	—	—	—	—	1	—	2 410	2 761	5 171			
3	Kučinų „	993	1 061	11	9	75	97	63	55	1	—	—	—	3	4	—	—	—	—	1 146	1 226	2 372			
4	Lazdijų „	2 400	2 530	561	580	104	126	157	181	16	17	—	—	5	1	2	1	9	8	3 254	3 444	6 698			
5	Leipalingio „	2 436	2 648	77	76	56	69	3	—	1	—	—	—	1	2	1	—	1	2	2 576	2 797	5 373			
6	Punsko „	1 378	1 459	7	7	1	1	—	—	16	30	—	1	—	—	2	4	1	—	1 405	1 502	2 907			
7	Rūdominos „	1 999	2 253	50	48	9	21	43	45	35	37	—	—	—	—	—	1	3	1	2 139	2 406	4 545			
8	Šventėzerio „	2 040	2 151	8	15	34	38	29	23	2	3	—	—	20	19	4	4	15	21	2 152	2 274	4 426			
9	Veisiejų „	2 130	2 217	242	274	65	89	4	7	—	—	2	—	4	2	—	—	2	1	2 449	2 590	5 039			
	<b>Išviso Seinų ap.</b>	<b>16 070</b>	<b>17 283</b>	<b>1 054</b>	<b>1 118</b>	<b>756</b>	<b>933</b>	<b>328</b>	<b>348</b>	<b>77</b>	<b>92</b>	<b>2</b>	<b>1</b>	<b>33</b>	<b>28</b>	<b>9</b>	<b>10</b>	<b>32</b>	<b>33</b>	<b>18 361</b>	<b>19 846</b>	<b>38 207</b>			
	<b>Šakių apskr.</b>																								
1	Naumiesčio miestas	806	985	444	547	9	10	15	12	90	142	—	1	—	—	—	2	4	—	1 368	1 699	3 067			
2	Šakių „	294	412	617	650	1	3	1	2	27	28	—	—	1	—	—	—	6	2	946	1 098	2 044			
3	Barzdų valsč.	1 409	1 590	—	—	—	—	—	2	1	1	—	—	7	5	—	—	3	1	1 420	1 599	3 019			
4	Bublių „	2 133	2 340	12	17	3	5	1	1	113	122	—	—	5	4	2	—	4	4	2 273	2 493	4 766			
5	Gelgaudiškio „	1 983	2 296	—	—	2	—	9	10	51	53	1	—	—	—	—	—	3	2	2 049	2 361	4 410			
6	Griškabūdžio „	2 235	2 657	43	49	14	5	2	2	124	110	—	—	20	20	—	—	2	1	2 440	2 844	5 284			
7	Jankų „	1 895	2 049	6	2	1	—	4	5	11	14	—	—	1	—	—	—	3	1	1 920	2 072	3 992			
8	Kidulių „	2 930	3 247	143	164	1	3	14	16	279	293	—	—	4	2	—	—	6	1	3 377	3 726	7 103			
9	Lekėčių „	2 108	2 298	10	14	6	13	7	11	31	34	—	—	3	12	—	—	2	4	2 167	2 386	4 553			
10	Lukšių „	2 358	2 770	21	21	4	4	7	3	50	41	—	—	9	15	—	—	13	17	2 462	2 871	5 333			
11	Paežerėlių „	1 849	2 142	73	82	8	12	18	27	35	35	—	—	2	1	—	—	9	13	1 994	2 312	4 306			
12	Plokščių „	1 743	2 063	16	23	1	1	—	—	58	60	—	—	1	1	—	—	1	7	1 826	2 150	3 976			
13	Stavikų „	1 828	2 068	—	—	1	—	6	9	99	106	—	—	—	—	—	—	1	—	1 935	2 183	4 118			
14	Sintautų „	2 410	2 732	7	3	10	26	—	1	187	196	—	—	11	17	—	—	10	3	2 635	2 978	5 613			
15	Šakių „	1 777	1 951	8	6	3	7	—	1	208	203	—	—	7	9	—	—	12	16	2 015	2 193	4 208			
16	Žvirgždaičių „	779	831	—	—	—	2	2	2	31	28	—	—	2	—	—	—	—	5	814	868	1 682			
	<b>Išviso Šakių ap.</b>	<b>28 537</b>	<b>32 431</b>	<b>1 400</b>	<b>1 578</b>	<b>64</b>	<b>94</b>	<b>86</b>	<b>104</b>	<b>1 395</b>	<b>1 466</b>	<b>1</b>	<b>1</b>	<b>71</b>	<b>88</b>	<b>2</b>	<b>3</b>	<b>85</b>	<b>71</b>	<b>31 641</b>	<b>35 833</b>	<b>67 474</b>			
	<b>Šiaulių apskr.</b>																								
1	Žagarės miestas	979	1 387	888	1 040	2	6	6	10	20	22	141	202	—	—	5	6	7	9	2 048	2 682	4 730			
2	Gaščiūnų valsč.	1 001	1 048	—	—	1	1	—	—	3	3	14	16	—	—	—	—	2	—	1 021	1 068	2 089			
3	Gruzdžių „	4 746	5 417	67	75	2	2	42	31	10	9	200	210	—	—	6	1	7	2	5 080	5 747	10 827			
4	Joniškio „	6 283	6 968	427	551	29	34	101	126	42	36	475	501	—	1	—	—	33	31	7 390	8 249	15 639			
5	Klovainių „	1 946	2 196	7	14	2	3	5	4	—	1	16	22	—	—	—	—	1	3	1 947	2 243	4 190			
6	Kruokų „	1 369	1 551	84	100	20	23	21	13	13	20	95	122	—	—	—	—	3	3	1 605	1 832	3 437			
7	Kruopių „	2 402	2 652	1	2	9	17	19	27	13	7	333	370	—	—	—	—	3	4	2 780	3 079	5 859			
8	Kurtavėnų „	2 839	3 312	48	55	27	30	41	40	10	12	6	3	2	—	1	—	7	3	2 981	3 455	6 436			
9	Kursėnų „	3 869	4 620	404	437	62	82	213	202	20	28	51	50	1	2	1	—	19	18	4 640	5 439	10 079			
10	Linkuvos „	3 861	4 360	321	304	5	14	6	7	3	10	78	90	1	4	—	—	17	8	4 292	4 797	9 089			



### III. Lietuvos gyventojai tautybėmis (tęsa).

Habitants de la Lithuanie suivant les nationalités (suite).

Eilės Nr.—Nr d'ordre	Tautybė. Nationalité.	LIETUVOS PILIEČIAI Sujets Lithuaniens.														Svetim- šaliai. Etrangers.		IŠVISO. Total.				
		Lietuviai. Lithuaniens.		Žydai. Juifs.		Lenkai. Polonais.		Rusai. Russes.		Vokiečiai. Alleman.		Latviai. Lettons.		Baltg. Bl. russ.		Kiti. Autres.		Vyrų Sexe masc.	Moterų Sexe féminin.	Vyrų Sexe masc.	Moterų Sexe féminin.	Ab. lyčių. Les deux sexes.
		Vyrų Sexe masc.	Moterų Sexe féminin.	Vyrų Sexe masc.	Moterų Sexe féminin.	Vyrų Sexe masc.	Moterų Sexe féminin.	Vyrų Sexe masc.	Moterų Sexe féminin.	Vyrų Sexe masc.	Moterų Sexe féminin.	Vyrų Sexe masc.	Moterų Sexe féminin.	Vyrų Sexe masc.	Moterų Sexe féminin.							
11	Lygumų valsč.	2 051	2 361	126	114	5	10	3	4	6	3	41	45	1	—	1	3	5	3	2 239	2 543	4 782
12	Meškuičių „	1 795	1 879	3	5	—	—	70	77	—	—	27	18	2	1	—	—	7	2	1 904	1 982	3 886
13	Pakruojo „	1 943	2 219	210	244	—	—	6	6	4	5	18	32	—	—	—	1	1	2 182	2 510	4 692	
14	Papilės „	4 227	4 664	116	141	9	13	64	62	5	10	257	280	—	9	—	—	5	4	4 683	5 183	9 866
15	Pašiaušio „	1 676	1 916	3	2	94	123	38	33	15	10	2	—	—	—	—	—	1	2	1 829	2 086	3 915
16	Pašvitinio „	3 030	3 270	120	154	73	89	26	49	12	9	85	94	—	—	—	1	1	3 347	3 666	7 013	
17	Radviškių „	5 348	5 879	390	457	50	55	132	159	29	39	94	88	6	5	1	2	45	42	6 095	6 726	12 821
18	Raudėnų „	1 636	1 880	17	21	6	2	114	171	1	2	10	18	1	—	—	—	1	—	1 786	2 094	3 880
19	Skaistgirio „	1 548	1 718	2	1	12	22	23	20	—	—	78	90	—	—	—	—	—	—	1 663	1 851	3 514
20	Staciūnų „	1 484	1 608	—	—	10	19	—	—	—	—	3	1	—	—	—	—	1	—	1 498	1 628	3 126
21	Šaukėnų „	2 446	2 966	160	164	37	51	274	275	9	7	3	1	—	1	1	—	10	4	2 940	3 469	6 409
22	Šiautėnų „	3 324	3 654	116	121	37	39	222	237	1	1	9	5	6	11	—	—	5	3	3 720	4 071	7 791
23	Šiaulių „	5 384	5 804	12	10	9	3	105	80	11	7	30	19	2	2	—	1	9	9	5 562	5 935	11 497
24	Tryškių „	2 498	3 064	153	182	8	12	70	77	34	28	19	14	148	132	—	—	7	5	2 937	3 514	6 451
25	Užvenčio „	2 346	2 838	79	94	2	1	299	321	10	5	6	8	—	1	—	—	8	4	2 750	3 272	6 022
26	Vaiguvos „	1 426	1 669	51	67	8	12	356	357	13	5	3	—	1	—	1	—	4	—	1 863	2 110	3 973
27	Žagarės „	1 989	2 251	1	—	3	—	11	14	6	7	139	184	—	—	—	—	5	5	2 154	2 461	4 615
	<b>Iš viso Šiaulių ap.</b>	<b>73 416</b>	<b>83 151</b>	<b>3 806</b>	<b>4 355</b>	<b>522</b>	<b>665</b>	<b>2 267</b>	<b>2 402</b>	<b>290</b>	<b>286</b>	<b>2 233</b>	<b>2 483</b>	<b>171</b>	<b>169</b>	<b>17</b>	<b>16</b>	<b>214</b>	<b>165</b>	<b>82 936</b>	<b>93 692</b>	<b>176 628</b>
	<b>Šiaulių mieste</b>	<b>7 637</b>	<b>7 421</b>	<b>2 582</b>	<b>2 756</b>	<b>45</b>	<b>74</b>	<b>173</b>	<b>131</b>	<b>90</b>	<b>108</b>	<b>51</b>	<b>45</b>	<b>21</b>	<b>9</b>	<b>8</b>	<b>9</b>	<b>139</b>	<b>88</b>	<b>10 746</b>	<b>10 641</b>	<b>21 387</b>
	<b>Tauragės apskr.</b>																					
1	Tauragės miest.	1 519	1 320	835	942	6	4	47	45	309	357	1	3	1	—	—	—	48	33	2 766	2 704	5 470
2	Batakių valsč.	2 619	2 937	49	39	20	30	11	8	104	85	1	2	—	—	—	—	10	6	2 814	3 107	5 921
3	Eržvilko „	3 352	3 810	99	123	15	23	9	4	29	22	—	—	—	—	—	1	2	2	3 506	3 985	7 491
4	Gaurės „	1 705	1 885	5	12	1	—	41	39	58	56	—	—	1	—	—	—	3	6	1 814	1 998	3 812
5	Kaltinėnų „	3 225	3 779	62	68	2	5	35	50	17	17	1	—	—	—	—	—	2	3	3 344	3 922	7 266
6	Kvėdarnos „	3 386	4 125	170	224	24	30	4	5	26	22	2	3	—	—	—	—	1	1	3 613	4 410	8 023
7	Laukuvos „	2 146	2 575	149	156	2	4	25	24	6	7	—	—	—	—	—	—	—	—	2 328	2 766	5 094
8	Naumiesčio „	3 736	4 195	303	364	—	—	79	69	160	213	1	—	11	17	—	—	3	3	4 293	4 861	9 154
9	Sartininkų-Žygių „	2 327	2 730	—	—	—	—	1	—	102	93	—	—	1	—	—	—	8	3	2 439	2 826	5 265
10	Skaudivilės „	6 314	7 322	506	511	51	65	127	119	122	123	5	6	—	—	—	—	6	8	7 131	8 154	15 285
11	Šilalės „	5 012	5 957	304	366	26	33	25	29	200	194	—	—	3	—	—	—	12	15	5 582	6 594	12 176
12	Švėkšnos „	3 787	4 452	245	274	11	16	2	1	31	35	—	2	—	—	1	1	2	1	4 079	4 782	8 861
13	Tauragės „	4 088	4 566	8	6	16	16	21	15	587	625	1	1	5	5	—	—	5	11	4 731	5 245	9 976
14	Vainuto „	3 046	3 632	161	187	—	—	9	5	73	58	—	—	—	—	—	—	—	—	3 289	3 882	7 171
	<b>Iš viso Taurag. ap.</b>	<b>46 262</b>	<b>53 285</b>	<b>2 896</b>	<b>3 272</b>	<b>174</b>	<b>226</b>	<b>436</b>	<b>413</b>	<b>1 824</b>	<b>1 907</b>	<b>12</b>	<b>17</b>	<b>22</b>	<b>22</b>	<b>1</b>	<b>2</b>	<b>102</b>	<b>92</b>	<b>51 729</b>	<b>59 236</b>	<b>110 965</b>
	<b>Telšių apskr.</b>																					
1	Plungės miest.	961	1 402	851	964	7	9	5	5	11	16	1	—	1	—	—	1	1	1	1 838	2 398	4 236
2	Telšių „	1 288	1 641	726	819	20	28	23	44	15	17	—	1	16	18	—	—	19	15	2 107	2 584	4 691
3	Alsėdžių valsč.	2 741	3 370	101	98	—	1	19	23	—	—	1	—	—	—	—	—	3	5	2 865	3 497	6 362
4	Žem. Kalvarijos v.	1 512	1 921	8	17	—	—	5	4	7	4	4	3	—	—	—	—	—	—	1 536	1 949	3 485
5	Luokės valsč.	3 257	3 957	244	269	37	48	260	292	11	16	4	2	11	9	1	—	—	—	3 825	4 593	8 418
6	Nevarėnų „	1 984	2 322	46	49	9	20	148	148	9	9	14	12	3	1	—	—	2	3	2 215	2 564	4 779
7	Plungės „	4 096	4 749	27	19	2	3	34	37	—	—	3	2	—	—	—	—	1	—	4 163	4 810	8 973
8	Rietavo „	3 902	4 703	376	492	5	5	5	2	2	2	2	2	—	—	—	—	2	1	4 294	5 207	9 501
9	Telšių „	4 008	4 889	55	48	12	24	35	41	5	5	—	—	111	132	—	—	14	10	4 240	5 149	9 389
10	Tverų „	1 451	1 916	47	55	2	2	—	—	—	—	1	1	—	—	—	—	1	—	1 502	1 974	3 476

### III. Lietuvos gyventojai tautybėmis (tęsa).

Habitants de la Lithuanie suivant les nationalités (suite).

Eilės Nr.—Nr. d'ordre	I tautybė. Nationalité.	LIETUVOS PILIEČIAI. Sujets Lithuaniens.														Svetimšaliai. Etrangers.		IŠVISO. Total.				
		Lietuviai. Lithuaniens.		Žydai. Juifs.		Lenkai. Polonais.		Rusai. Russes.		Vokiečiai. Alleman.		Latviai. Lettons.		Baltai. Bl. russ.		Kltri. Autres.		Vyrų. Sexe masc.	Moterų. Sexe féminin.	Vyrų. Sexe masc.	Moterų. Sexe féminin.	Ab. lyčių. Les deux sexes.
		Vyrų. Sexe masc.	Moterų. Sexe féminin.	Vyrų. Sexe masc.	Moterų. Sexe féminin.	Vyrų. Sexe masc.	Moterų. Sexe féminin.	Vyrų. Sexe masc.	Moterų. Sexe féminin.	Vyrų. Sexe masc.	Moterų. Sexe féminin.	Vyrų. Sexe masc.	Moterų. Sexe féminin.	Vyrų. Sexe masc.	Moterų. Sexe féminin.							
11	Lygumų valsč.	2 051	2 361	126	114	5	10	3	4	6	3	41	45	1	—	1	3	5	3	2 239	2 543	4 782
12	Meškuičių „	1 795	1 879	3	5	—	—	70	77	—	—	27	18	2	1	—	—	7	2	1 904	1 982	3 886
13	Pakruojo „	1 943	2 219	210	244	—	2	6	6	4	5	18	32	—	—	—	1	1	1	2 182	2 510	4 692
14	Papilės „	4 227	4 664	116	141	9	13	64	62	5	10	257	280	—	9	—	—	5	4	4 683	5 183	9 866
15	Pašausio „	1 676	1 916	3	2	94	123	38	33	15	10	2	—	—	—	—	—	1	2	1 829	2 086	3 915
16	Pašvitinio „	3 030	3 270	120	154	73	89	26	49	12	9	85	94	—	—	—	1	1	3 347	3 666	7 013	
17	Radviliškio „	5 348	5 879	390	457	50	55	132	159	29	39	94	88	6	5	1	2	45	42	6 095	6 726	12 821
18	Raudėnų „	1 636	1 880	17	21	6	2	114	171	1	2	10	18	1	—	—	—	1	—	1 786	2 094	3 880
19	Skaistgirio „	1 548	1 718	2	1	12	22	23	20	—	—	78	90	—	—	—	—	—	—	1 663	1 851	3 514
20	Stačiūnų „	1 484	1 608	—	—	10	19	—	—	—	—	3	1	—	—	—	—	—	1	1 498	1 628	3 126
21	Šaukėnų „	2 446	2 966	160	164	37	51	274	275	9	7	3	1	—	1	1	—	10	4	2 940	3 469	6 409
22	Šiaulėnų „	3 324	3 654	116	121	37	39	222	237	1	1	9	5	6	11	—	—	5	3	3 720	4 071	7 791
23	Šiaulių „	5 384	5 804	12	10	9	3	105	80	11	7	30	19	2	2	—	1	9	9	5 562	5 935	11 497
24	Tryškių „	2 498	3 064	153	182	8	12	70	77	34	28	19	14	148	132	—	—	7	5	2 937	3 514	6 451
25	Užvenčio „	2 346	2 838	79	94	2	1	299	321	10	5	6	8	—	1	—	—	8	4	2 750	3 272	6 022
26	Vaiguvos „	1 426	1 669	51	67	8	12	356	357	13	5	3	—	1	—	1	—	4	—	1 863	2 110	3 973
27	Žagarės „	1 989	2 251	1	—	3	—	11	14	6	7	139	184	—	—	—	—	5	5	2 154	2 461	4 615
	<b>Iš viso Šiaulių ap.</b>	<b>73 416</b>	<b>83 151</b>	<b>3 806</b>	<b>4 355</b>	<b>522</b>	<b>665</b>	<b>2 267</b>	<b>2 402</b>	<b>290</b>	<b>286</b>	<b>2 233</b>	<b>2 483</b>	<b>171</b>	<b>169</b>	<b>17</b>	<b>16</b>	<b>214</b>	<b>165</b>	<b>82 936</b>	<b>93 692</b>	<b>176 628</b>
	<b>Šiaulių mieste</b>	<b>7 637</b>	<b>7 421</b>	<b>2 582</b>	<b>2 756</b>	<b>45</b>	<b>74</b>	<b>173</b>	<b>131</b>	<b>90</b>	<b>108</b>	<b>51</b>	<b>45</b>	<b>21</b>	<b>9</b>	<b>8</b>	<b>9</b>	<b>139</b>	<b>88</b>	<b>10 746</b>	<b>10 641</b>	<b>21 387</b>
	<b>Tauragės apskr.</b>																					
1	Tauragės miest.	1 519	1 320	835	942	6	4	47	45	309	357	1	3	1	—	—	—	48	33	2 766	2 704	5 470
2	Barakių valsč.	2 619	2 937	49	39	20	30	11	8	104	85	1	2	—	—	—	—	10	6	2 814	3 107	5 921
3	Eržvilko „	3 352	3 810	99	123	15	23	9	4	29	22	—	—	—	—	—	1	2	2	3 506	3 985	7 491
4	Gaurės „	1 705	1 885	5	12	1	—	41	39	58	56	—	—	1	—	—	—	3	6	1 814	1 998	3 812
5	Kaltinėnų „	3 225	3 779	62	68	2	5	35	50	17	17	1	—	—	—	—	—	2	3	3 344	3 922	7 266
6	Kvėdarnos „	3 386	4 125	170	224	24	30	4	5	26	22	2	3	—	—	—	—	1	1	3 613	4 410	8 023
7	Laukuvos „	2 146	2 575	149	156	2	4	25	24	6	7	—	—	—	—	—	—	—	—	2 328	2 766	5 094
8	Naumiesčio „	3 736	4 195	303	364	—	—	79	69	160	213	1	—	11	17	—	—	3	3	4 293	4 861	9 154
9	Sartininkų-Žygaičių	2 327	2 730	—	—	—	—	1	—	102	93	—	—	1	—	—	—	8	3	2 439	2 826	5 265
10	Skaudvilės „	6 314	7 322	506	511	51	65	127	119	122	123	5	6	—	—	—	—	6	8	7 131	8 154	15 285
11	Šitalės „	5 012	5 957	304	366	26	33	25	29	200	194	—	—	3	—	—	—	12	15	5 582	6 594	12 176
12	Švėkšnos „	3 787	4 452	245	274	11	16	2	1	31	35	—	—	2	—	—	1	1	2	4 079	4 782	8 861
13	Tauragės „	4 088	4 566	8	6	16	16	21	15	587	625	1	1	5	5	—	—	5	11	4 731	5 245	9 976
14	Vainuto „	3 046	3 632	161	187	—	—	9	5	73	58	—	—	—	—	—	—	—	—	3 289	3 882	7 171
	<b>Iš viso Taurag. ap.</b>	<b>46 262</b>	<b>53 285</b>	<b>2 896</b>	<b>3 272</b>	<b>174</b>	<b>226</b>	<b>436</b>	<b>413</b>	<b>1 824</b>	<b>1 907</b>	<b>12</b>	<b>17</b>	<b>22</b>	<b>22</b>	<b>1</b>	<b>2</b>	<b>102</b>	<b>92</b>	<b>51 729</b>	<b>59 236</b>	<b>110 965</b>
	<b>Telšių apskr.</b>																					
1	Plungės miest.	961	1 402	851	964	7	9	5	5	11	16	1	—	1	—	—	—	1	1	1 838	2 398	4 236
2	Telšių „	1 288	1 641	726	819	20	28	23	44	15	17	—	—	1	16	18	—	1	19	2 107	2 584	4 691
3	Alsėdžių valsč.	2 741	3 370	101	98	—	1	19	23	—	—	1	—	—	—	—	—	3	5	2 865	3 497	6 362
4	Žem. Kalvarijos v.	1 512	1 921	8	17	—	—	5	4	7	4	4	3	—	—	—	—	—	—	1 536	1 949	3 485
5	Luokės valsč.	3 257	3 957	244	269	37	48	260	292	11	16	4	2	11	9	1	—	—	—	3 825	4 593	8 418
6	Nevarėnų „	1 984	2 322	46	49	9	20	148	148	9	9	14	12	3	1	—	—	2	3	2 215	2 564	4 779
7	Plungės „	4 096	4 749	27	19	2	3	34	37	—	—	3	2	—	—	—	—	1	—	4 163	4 810	8 973
8	Rietavo „	3 902	4 703	376	492	5	5	5	2	2	2	2	2	—	—	—	—	2	1	4 294	5 207	9 501
9	Telšių „	4 008	4 889	55	48	12	24	35	41	5	5	—	—	111	132	—	—	14	10	4 240	5 149	9 389
10	Tverų „	1 451	1 916	47	55	2	2	—	—	—	—	1	—	—	—	—	—	1	—	1 502	1 974	3 476

### III. Lietuvos gyventojai tautybėmis (galas).

Habitants de la Lithuanie suivant les nationalités (fin).

Eilės Nr.—Nr. d'ordre.	Tautybė. Nationalité.	LIETUVOS PILIEČIAI.																Svetim- šaliai.		IŠVISŲ.				
		Sujets Lithuaniens.																Etran- gers.		Total.				
		Lietuviai. Lithuaniens.		Žydai. Juifs.		Lenkai. Polonais.		Rusai. Russes.		Vokieč. Alleman.		Latviai. Lettons.		Baltg. Bl. russ.		Kiti. Autres.						Ab. lyčių. Les deux sex.		
Vyrų. Sexe masc.	Moterų. Sexe fémin.	Vyrų. Sexe masc.	Moterų. Sexe fémin.	Vyrų. Sexe masc.	Moterų. Sexe fémin.	Vyrų. Sexe masc.	Moterų. Sexe fémin.	Vyrų. Sexe masc.	Moterų. Sexe fémin.	Vyrų. Sexe masc.	Moterų. Sexe fémin.	Vyrų. Sexe masc.	Moterų. Sexe fémin.	Vyrų. Sexe masc.	Moterų. Sexe fémin.	Vyrų. Sexe masc.	Moterų. Sexe fémin.	Vyrų. Sexe masc.	Moterų. Sexe fémin.	Ab. lyčių. Les deux sex.				
14	Pilviškių valsč.	1 543	1 793	466	495	—	2	7	2	140	129	—	—	—	—	—	—	2	3	2 158	2 424	4 582		
15	Vilkaviškio „	2 121	2 359	2	2	—	—	6	7	231	208	—	—	2	—	6	6	—	—	2 368	2 582	4 950		
16	Vištyčio „	815	903	99	123	155	173	3	4	669	701	—	—	1	—	—	—	140	121	1 882	2 025	3 907		
17	Žaliosios „	1 615	1 768	16	8	18	23	11	6	101	93	—	—	—	2	—	—	6	11	1 767	1 911	3 678		
<b>Išviso Vilkav. ap.</b>		<b>29 720</b>	<b>31 643</b>	<b>3 453</b>	<b>3 708</b>	<b>282</b>	<b>356</b>	<b>381</b>	<b>277</b>	<b>4966</b>	<b>5079</b>	<b>5</b>	<b>1</b>	<b>54</b>	<b>62</b>	<b>21</b>	<b>16</b>	<b>327</b>	<b>258</b>	<b>39 209</b>	<b>41 400</b>	<b>80 609</b>		
<b>Vilkmergės apskr.</b>																								
1	Balninkų valsč.	2 372	2 679	120	117	22	21	117	132	—	—	—	—	—	—	—	—	5	6	2 636	2 955	5 591		
2	Deltuvos „	2 390	2 461	—	—	19	28	135	143	—	—	1	2	—	—	—	—	—	—	2 546	2 640	5 186		
3	Gelvonių „	3 876	4 290	242	231	119	111	190	199	—	—	—	—	1	2	3	3	16	17	4 447	4 853	9 300		
4	Giedraičių „	2 178	2 148	213	208	2 026	2 114	209	227	—	—	—	—	2	2	—	—	2	3	4 630	4 702	9 332		
5	Kovarsko „	2 703	3 209	206	230	127	150	89	93	—	—	—	—	1	—	—	—	1	6	3 132	3 687	6 819		
6	Kurklių „	2 218	2 398	86	95	94	85	102	96	2	—	2	1	—	—	—	—	1	1	2 505	2 676	5 181		
7	Musninkų „	2 925	3 176	198	153	478	499	32	30	4	2	—	—	9	7	1	—	4	11	3 651	3 878	7 529		
8	Pagirio „	2 228	2 388	44	39	84	125	8	12	—	—	—	—	3	3	—	—	2	2	2 369	2 569	4 938		
9	Pabaisko „	2 785	2 973	10	12	246	283	10	20	—	—	—	—	1	—	—	1	3	5	3 054	3 295	6 349		
10	Panoterių „	1 547	1 607	8	7	216	275	61	64	—	1	—	—	1	3	—	—	—	—	1 833	1 957	3 790		
11	Siesikų „	2 258	2 442	63	62	58	89	73	81	—	—	1	1	2	—	—	—	2	—	2 455	2 677	5 132		
12	Sešuolių „	2 330	2 489	67	62	19	21	58	53	—	—	—	—	1	—	—	—	7	3	2 482	2 628	5 110		
13	Sirvintų „	3 985	4 019	525	528	68	85	114	99	2	3	1	—	—	—	19	18	7	6	4 721	4 758	9 479		
14	Taujėnų „	3 781	1 180	41	50	108	115	41	34	—	—	—	—	2	—	—	—	3	3	3 971	4 386	8 357		
15	Traupio „	1 706	1 999	34	28	64	75	2	3	—	—	—	—	1	—	—	—	6	6	1 813	2 112	3 925		
16	Vilkmergės „	2 308	2 420	10	11	13	22	2	3	2	2	—	—	4	2	—	—	1	1	2 340	2 461	4 801		
17	Veprių „	1 374	1 533	12	6	144	168	70	75	—	—	3	2	1	—	—	—	3	—	1 604	1 787	3 391		
18	Želvos „	2 147	2 307	168	196	73	89	42	38	—	—	—	—	3	1	5	—	—	—	2 431	2 638	5 069		
19	Žemaitkiemio valsč.	3 076	3 039	133	74	26	33	18	7	3	3	1	—	3	—	—	1	7	2	3 267	3 159	6 426		
<b>Išviso Vilkmer. ap.</b>		<b>48 187</b>	<b>51 757</b>	<b>2 180</b>	<b>2 109</b>	<b>4 004</b>	<b>4 388</b>	<b>1 373</b>	<b>1 409</b>	<b>13</b>	<b>11</b>	<b>8</b>	<b>9</b>	<b>29</b>	<b>30</b>	<b>24</b>	<b>30</b>	<b>69</b>	<b>75</b>	<b>55 887</b>	<b>59 818</b>	<b>115 705</b>		
<b>Vilkmergės miest.</b>		<b>2 900</b>	<b>2 343</b>	<b>1 850</b>	<b>2 035</b>	<b>365</b>	<b>436</b>	<b>279</b>	<b>272</b>	<b>10</b>	<b>9</b>	<b>4</b>	<b>5</b>	<b>3</b>	<b>1</b>	<b>—</b>	<b>5</b>	<b>51</b>	<b>36</b>	<b>5 462</b>	<b>5 142</b>	<b>10 604</b>		
<b>Zarasų (Ežer.) ap.</b>																								
1	Zarasų miest.	728	779	595	734	71	109	325	392	3	4	—	—	1	3	4	6	4	12	15	1 743	2 042	3 785	
2	Antalieptės valsč.	1 707	1 800	173	194	51	47	217	211	1	1	—	—	—	—	—	—	—	—	2 154	2 253	4 407		
3	Antazavės „	1 948	2 073	7	8	34	35	179	191	—	—	4	3	—	—	6	3	1	—	2 179	2 313	4 492		
4	Degučių „	1 838	2 101	—	—	2	4	846	924	3	—	—	—	1	3	7	4	5	7	2 701	3 049	5 750		
5	Dusetų „	2 916	3 359	318	386	10	19	239	240	—	—	—	—	1	—	3	3	4	7	3 493	4 025	7 518		
6	Imbrado „	1 216	1 365	28	22	191	206	209	210	1	—	3	3	1	3	2	—	—	2	5	1 653	1 814	3 467	
7	Paupinės „	477	531	3	4	49	55	233	258	—	—	22	21	—	—	—	—	—	—	7	5	791	874	1 665
8	Salako „	3 018	3 436	434	483	30	27	467	472	—	1	—	—	2	1	7	13	19	16	3 977	4 449	8 426		
9	Smalvų „	965	908	12	1	147	159	457	487	1	2	—	—	—	—	—	—	5	2	1 587	1 560	3 147		
<b>Išviso Zarasų ap.</b>		<b>14 813</b>	<b>16 352</b>	<b>1 570</b>	<b>1 832</b>	<b>585</b>	<b>661</b>	<b>3 172</b>	<b>3 385</b>	<b>9</b>	<b>8</b>	<b>29</b>	<b>30</b>	<b>11</b>	<b>19</b>	<b>30</b>	<b>29</b>	<b>59</b>	<b>63</b>	<b>20 278</b>	<b>22 379</b>	<b>42 657</b>		

## IV. Lietuvos gyventojai tikybomis.

Population de la Lithuanie suivant les religions.

Eilės Nr.—Nr. d'ordre.	Tikyba.—Religion.  Tautybė.—Nationalité.	KRIKŠČIONIŲ TIKYBOS. RELIGIONS CHRÉTIENNES.																		
		R.-Katalikai. Catholiques.		Adventist. Adventist.		Anabapt. Anabapt.		Anglikon. Anglic.			Ariju-Kr. Ariens.		Arm.-Gr. Arm.-gr.		Babistai. Babistes.		Broi. dr. Sociét. fr.			
		Vyru. Sexe masc.	Moterų. Sexe féminin.	Vyru. Sexe masc.	Moterų. Sexe féminin.	Vyru. Sexe masc.	Moterų. Sexe féminin.	Vyru. Sexe masc.	Moterų. Sexe féminin.	Vyru. Sexe masc.	Moterų. Sexe féminin.	Vyru. Sexe masc.	Moterų. Sexe féminin.	Vyru. Sexe masc.	Moterų. Sexe féminin.	Vyru. Sexe masc.	Moterų. Sexe féminin.	Vyru. Sexe masc.	Moterų. Sexe féminin.	
	<b>A. Lietuvos piliečiai.—Sujets lithuaniens.</b>																			
1	Lietuviai—Lithuaniens . . . . .	793434	873416	6	1	—	—	—	—	—	—	—	—	—	—	17	30	—	—	
2	Žydai—Juifs . . . . .	3	4	—	—	—	—	—	—	—	—	—	—	—	—	—	—	—	—	
3	Lenkai—Polonais . . . . .	30 425	35 078	—	—	—	—	—	—	—	—	—	—	—	—	—	—	—	—	
4	Rusai—Russes . . . . .	232	290	—	—	—	—	—	—	1	—	—	—	—	—	3	3	—	—	
5	Vokiečiai—Allemands . . . . .	81	126	3	1	—	—	—	—	—	—	—	—	—	—	21	27	—	—	
6	Latviai—Lettons . . . . .	454	518	4	2	2	2	—	—	—	—	—	—	—	—	94	164	3	2	
7	Baltgudžiai—Blanc-russiens . . . . .	1 363	1 370	—	—	—	—	—	—	—	—	1	—	—	3	1	—	—	—	
8	Kitos tautybės.—Autres nationalités.	—	1	—	—	—	—	—	3	—	—	—	—	—	—	—	—	—	—	
9		Anglai—Anglais . . . . .	—	—	—	—	—	—	—	—	—	—	—	—	—	—	—	—	—	—
10		Armėnai—Arméniens . . . . .	—	2	—	—	—	—	—	—	—	—	—	2	—	—	—	—	—	—
11		Čekai—Tchèques . . . . .	5	4	—	—	—	—	—	—	—	—	—	—	—	1	—	—	—	—
12		Čigonai—Bohémien . . . . .	139	133	—	—	—	—	—	—	—	—	—	—	—	—	—	—	—	—
13		Danai—Danois . . . . .	—	—	—	—	—	—	—	—	—	—	—	—	—	—	—	—	—	—
14		Estai—Esthoniens . . . . .	2	8	—	—	—	—	—	—	—	—	—	—	—	—	—	—	—	—
15		Graikai—Grecs . . . . .	2	—	—	—	—	—	—	—	—	—	—	—	—	—	—	—	—	—
16		Gruzėnai—Géorgiens . . . . .	—	4	—	—	—	—	—	—	—	—	—	—	—	—	—	—	—	—
17		Karaimai—Caraims . . . . .	—	—	—	—	—	—	—	—	—	—	—	—	—	—	—	—	—	—
18		Prancūzai—Français . . . . .	2	13	—	—	—	—	—	—	—	—	—	—	—	—	—	—	—	—
19		Rumunai—Roumains . . . . .	—	3	—	—	—	—	—	—	—	—	—	—	—	—	—	—	—	—
20		Serbai—Serbes . . . . .	1	1	—	—	—	—	—	—	—	—	—	—	—	—	—	—	—	—
21		Suomiai—Finlandais . . . . .	—	—	—	—	—	—	—	—	—	—	—	—	—	—	—	—	—	—
22		Švedai—Suédois . . . . .	—	—	—	—	—	—	—	—	—	—	—	—	—	—	—	—	—	—
23		Totoriai—Tatars . . . . .	3	3	—	—	—	—	—	—	—	—	—	—	—	—	—	—	—	—
24	Turkai—Turcs . . . . .	2	—	—	—	—	—	—	—	—	—	—	—	—	—	—	—	—	—	
25	Ukrainiečiai—Petit-russiens . . . . .	—	6	—	—	—	—	—	—	—	—	—	—	—	—	—	—	—	—	
26	Vengrai—Hongrois . . . . .	3	3	—	—	—	—	—	—	—	—	—	—	—	—	—	—	—	—	
26	Nenur. tautyb.—National. incon.	3	1	—	—	—	—	—	—	—	—	—	—	—	—	—	—	—	—	
	<b>Iš viso Lietuvos piliečių—Total des sujets lithuaniens</b>	<b>826154</b>	<b>910984</b>	<b>13</b>	<b>4</b>	<b>2</b>	<b>2</b>	<b>—</b>	<b>3</b>	<b>1</b>	<b>—</b>	<b>1</b>	<b>2</b>	<b>139</b>	<b>225</b>	<b>3</b>	<b>2</b>	<b>—</b>	<b>—</b>	

## IV. Lietuvos gyventojai tikybomis (tęsa).

Population de la Lithuanie suivant les religions (suite).

Eilės Nr. — Nr. d'ordre.	Tik yba.—Religion.  Tautybė.—Nationalité.	KRIKŠČIONIŲ TIKYBOS. RELIGIONS CHRÉTIENNES.															
		Disident.		Evang. metodistai		Graik. kat.		Laisv. kat.		Lais. ev.		Lat. sekt.		Liūterai.		Marijav.	
		Dissident.		Evang. méthodistes.		Cat. grecs.		Cat. libr.		Evang. lib.		Secte lett.		Luthér.		Mariavit.	
		Vyrų. Sexe masc.	Moterų. Sexe féminin.	Vyrų. Sexe masc.	Moterų. Sexe féminin.	Vyrų. Sexe masc.	Moterų. Sexe féminin.	Vyrų. Sexe masc.	Moterų. Sexe féminin.	Vyrų. Sexe masc.	Moterų. Sexe féminin.	Vyrų. Sexe masc.	Moterų. Sexe féminin.	Vyrų. Sexe masc.	Moterų. Sexe féminin.	Vyrų. Sexe masc.	Moterų. Sexe féminin.
	<b>N. Lietuvos piliečiai.—Sujets lithuaniens.</b>																
1	Lietuviai—Lithuaniens . . . . .	—	—	6	10	15	18	2	2	12	12	—	—	10 940	11 372	12	26
2	Žydai—Juifs . . . . .	—	—	—	—	—	—	—	—	—	—	—	—	6	9	—	—
3	Lenkai—Polonais . . . . .	—	—	—	—	—	—	—	—	—	—	—	—	15	23	—	—
4	Rusai—Russes . . . . .	—	—	—	—	19	60	—	—	—	—	—	—	21	26	—	—
5	Vokiečiai—Allemands . . . . .	—	—	19	24	—	—	—	—	9	9	—	—	14 080	14 591	—	—
6	Latviai—Lettons . . . . .	—	—	—	—	—	—	—	—	—	—	3	7	6 338	7 217	—	—
7	Baltgudžiai — Blanc-russiens . . . . .	—	—	—	—	13	14	—	—	—	—	—	—	1	1	—	—
8	Anglai—Anglais . . . . .	—	—	—	—	—	—	—	—	—	—	—	—	3	3	—	—
9	Armėnai—Arméniens . . . . .	—	—	—	—	—	—	—	—	—	—	—	—	—	—	—	—
10	Čekai—Tchèques . . . . .	—	—	—	—	—	—	—	—	—	—	—	—	1	—	—	—
11	Čigonai—Bohémien . . . . .	—	—	—	—	—	—	—	—	—	—	—	—	5	5	—	—
12	Danai—Danois . . . . .	—	—	—	—	—	—	—	—	—	—	—	—	—	2	—	—
13	Estai—Esthoniens . . . . .	—	—	—	—	—	—	—	—	—	—	—	—	6	24	—	—
14	Graikai—Grecs . . . . .	—	—	—	—	—	1	—	—	—	—	—	—	—	—	—	—
15	Gruzinai—Géorgiens . . . . .	—	—	—	—	—	—	—	—	—	—	—	—	—	—	—	—
16	Karaimai—Caraims . . . . .	—	—	—	—	—	—	—	—	—	—	—	—	—	—	—	—
17	Prancūzai—Français . . . . .	—	—	—	—	—	—	—	—	—	—	—	—	2	2	—	—
18	Rumunai—Roumains . . . . .	—	—	—	—	—	—	—	—	—	—	—	—	—	—	—	—
19	Serbai—Serbes . . . . .	—	—	—	—	—	—	—	—	—	—	—	—	—	—	—	—
20	Suomiai—Finlandais . . . . .	—	—	—	—	—	—	—	—	—	—	—	—	—	5	—	—
21	Švedai—Suédois . . . . .	—	—	—	—	—	—	—	—	—	—	—	—	3	4	—	—
22	Totoriai—Tatars . . . . .	—	—	—	—	1	3	—	—	—	—	—	—	—	—	—	—
23	Turkai—Turcs . . . . .	—	—	—	—	—	—	—	—	—	—	—	—	—	—	—	—
24	Ukrainiečiai—Petit-russiens . . . . .	—	—	—	—	—	—	—	—	—	—	—	—	—	—	—	—
25	Vengrai—Hongrois . . . . .	—	—	—	—	—	—	—	—	—	—	—	—	—	—	—	—
26	Nenurod. tautyb.—Nation. incon.	—	—	—	—	—	—	—	—	—	—	—	—	—	—	—	—
	<b>Iš viso Lietuvos piliečių.—Total des sujets lithuaniens.</b>	—	—	25	34	48	96	2	2	21	21	3	7	31 421	33 284	12	26

## IV. Lietuvos gyventojai tikybomis (taša).

Population de la Lithuanie suivant les religions (suite).

Eilės Nr.—Nr. d'ordre.	Tikyba.—Religion.  Tautybė.—Nationalité.	K R I K Š Č I O N I Ų T I K Y B O S. R E L I G I O N S C H R Ė T I E N N E S.												
		Nautikiai. Nouv. croyance.		Nekonfes. krikščion. Chrėts sans conf.		Reformatai. Réformés.		Sentikiai. Orthodoxes. (vieux cr.).		Staciatikiai. Orthodoxes.		I Š V I S O. Total.		
		Vyrų. Sexe masc.	Moterų. Sexe féminin.	Vyrų. Sexe masc.	Moterų. Sexe féminin.	Vyrų. Sexe masc.	Moterų. Sexe féminin.	Vyrų. Sexe masc.	Moterų. Sexe féminin.	Vyrų. Sexe masc.	Moterų. Sexe féminin.	Vyrų. Sexe masc.	Moterų. Sexe féminin.	Ab. lyčių. Les deux sexes.
<b>A. Lietuvos piliečiai.—Sujets lithuaniens.</b>														
1	Lietuviai—Lithuanien	—	—	1	—	4 979	5 280	147	121	886	861	810 457	891 149	1 701 606
2	Žydai—Juifs	—	—	—	—	2	—	—	—	3	—	14	13	27
3	Lenkai—Polonais	—	—	—	—	6	13	—	—	12	14	30 458	35 128	65 586
4	Rusai—Russes	1	—	—	—	1	3	15 437	16 341	8 898	9 122	24 613	25 845	50 458
5	Vokiečiai—Allemands	—	—	—	—	122	90	—	—	12	14	14 347	14 882	29 229
6	Latviai—Lettons	—	—	—	—	26	19	2	3	14	8	6 940	7 942	14 882
6	Baltgudžiai—Blanc-russiens	—	—	—	—	—	—	14	14	819	806	2 214	2 206	4 420
8	Anglai—Anglais	—	—	—	—	—	1	—	—	—	—	3	8	11
9	Armėnai—Arméniens	—	—	—	—	—	—	—	—	—	—	—	4	4
10	Čekai—Tchèques	—	—	—	—	4	4	—	—	—	—	11	8	19
11	Čigonai—Bohémien	—	—	—	—	—	—	—	—	1	1	145	139	284
12	Danai—Danois	—	—	—	—	—	—	—	—	—	—	—	2	2
13	Estai—Esthoniens	—	—	—	—	—	—	—	—	1	5	9	37	46
14	Graikai—Grecs	—	—	—	—	—	—	—	—	—	—	2	1	3
15	Gruzinais—Géorgiens	—	—	—	—	—	—	—	1	—	1	—	6	6
16	Karaimai—Caraïms	—	—	—	—	—	—	—	—	—	—	—	—	—
17	Prancūzai—Français	—	—	—	—	—	1	—	—	—	—	4	16	20
18	Rumunai—Roumains	—	—	—	—	—	—	—	—	—	—	—	3	3
19	Serbai—Serbes	—	—	—	—	—	—	—	—	—	—	1	1	2
20	Suomiai—Finlandais	—	—	—	—	—	1	—	—	—	—	—	6	6
21	Švedai—Suédois	—	—	—	—	—	—	—	—	—	—	3	4	7
22	Totoriai—Tatars	—	—	—	—	—	—	—	—	—	2	4	8	12
23	Turkai—Turcs	—	—	—	—	—	—	—	—	—	—	2	—	2
24	Ukrainiečiai—Petit-russiens	—	—	—	—	—	—	—	—	12	25	12	31	43
25	Vengrai—Hongrois	—	—	—	—	—	—	—	—	—	—	3	3	6
26	Nenur. tautyb.—National. incon.	—	—	—	—	—	—	—	—	—	—	3	1	4
<b>Iš viso Lietuvos piliečių—Total des sujets lithuanien</b>		<b>1</b>	<b>—</b>	<b>1</b>	<b>—</b>	<b>5 140</b>	<b>5 412</b>	<b>15 600</b>	<b>16 480</b>	<b>10 658</b>	<b>10 859</b>	<b>889 245</b>	<b>977 443</b>	<b>1 866 688</b>

## IV. Lietuvos gyventojai tikybomis (tąsa).

Population de la Lithuanie suivant les religions (suite).

Eilės Nr.—Nr. d'ordre.	Tikybų. Religion.	KITOSTIKYBOS. AUTRES RELIGIONS.														Nurod. tik. Religion non indiquée.	IŠVISO. Total général.									
		Bud. Bud.		Izraelitai. Israélites.		Kar. Car.		Magom. Mahom.		Sen. Lietik.	Ancr. lith.	Stab. Paten.	Ateist. Ath.	Betik. S.conf.	L. sm. Lib. pens.		IŠVISO. TOTAL.									
		Vyr.—S. m.	Mot.—S. f.	Vyr.—S. m.	Mot.—S. f.	Vyr.—S. m.	Mot.—S. f.	Vyr.—S. m.	Mot.—S. f.	Vyr.—S. m.	Mot.—S. f.	Vyr.—S. m.	Mot.—S. f.	Vyr.—S. m.	Mot.—S. f.		Vyr.—S. m.	Mot.—S. f.	Vyr.—S. m.	Mot.—S. f.	Ab. lyčių—Les deux sexes.					
		Vyr.—S. m.	Mot.—S. f.	Vyr.—S. m.	Mot.—S. f.	Vyr.—S. m.	Mot.—S. f.	Vyr.—S. m.	Mot.—S. f.	Vyr.—S. m.	Mot.—S. f.	Vyr.—S. m.	Mot.—S. f.	Vyr.—S. m.	Mot.—S. f.		Vyr.—S. m.	Mot.—S. f.	Vyr.—S. m.	Mot.—S. f.	Ab. lyčių. Les deux sexes.					
	<b>Lietuv. pil.—S. Lithuan.</b>																									
1	Lietuviai—Lithuaniens			35	18	3	3	61	56	2			7	11	2	35	16	154	95	249	3	5	810614	891 249	1 701 863	
2	Žydai—Juifs. . . .			73526	80176	4	4									73530	80180	153710	153710	3	3	73 547	80 196	153 743		
3	Lenkai—Polonais .							7	5						1		8	5	13				30 466	35 133	65 599	
4	Rusai—Russes . . .							1	1								1	1	2				24 614	25 846	50 460	
5	Vokiečiai—Allemands			1									1				2		2				14 349	14 882	29 231	
6	Latviai—Lettons . .													1			1		1				6 941	7 942	14 883	
7	Baltgudžiai—Bl. russ.																			1			2 215	2 206	4 421	
8	Anglai—Anglais .																						3	8	11	
9	Armėnai—Armén.																							4	4	8
10	Čekai—Tchèques																						11	8	19	
11	Čigonai—Bohém.																						145	139	284	
12	Danai—Danois .																							2	2	4
13	Estai—Esthoniens																						9	37	46	
14	Graikai—Grecs .																						2	1	3	
15	Gruzinai—Géorg.																							6	6	12
16	Karaimai—Caraim					60	81									60	81	141	141				60	81	141	
17	Prancūzai—Franç.																						4	16	20	
18	Rumunai—Roum.																							3	3	6
19	Serbai—Serbes .																						1	1	2	
20	Suomiai—Finland.																							6	6	12
21	Švedai—Suédois .																						3	4	7	
22	Totoriai—Tatars							486	475							486	475	961	961				490	483	973	
23	Turkai—Turcs .																		1	1			2	1	3	
24	Ukrain.—Pt. russ.																						12	31	43	
25	Vengrai—Hongr.																						3	3	6	
26	Nen. taut.—N. inc.							2	3					2		4	3	7	7			2	7	6	13	
<b>Iš viso Lietuvos pil. } Total d. saj. lithuan. }</b>				73562	80194	67	88	557	541	2			7	14	2	37	16	74246	80841	155087	7	10	963498	1 058 294	2 021 792	

## IV. Lietuvos gyventojai tikybomis (tęsa).

Population de la Lithuanie suivant les religions (suite).

Eilės Nr.—Nr. d'ordre.	Tikyba.—Religion.	K R I K Š Č I O N I Ų T I K Y B O S. R E L I G I O N S C H R Ė T I E N N E S.															
		R.-Katalikai. Catholiques.		Adventist. Adventist.		Anababt. Anababtis.		Anglikon. Anglicans.		Ariju-Krik. Ariens.		Arm. - Gr. Ar. -gėorg.		Babtistai. Babtistes.		Brot. dr. Soc. frat.	
		Vyru. Sexe masc.	Moterų. Sexe féminin.	Vyru. Sexe masc.	Moterų. Sexe féminin.	Vyru. Sexe masc.	Moterų. Sexe féminin.	Vyru. Sexe masc.	Moterų. Sexe féminin.	Vyru. Sexe masc.	Moterų. Sexe féminin.	Vyru. Sexe masc.	Moterų. Sexe féminin.	Vyru. Sexe masc.	Moterų. Sexe féminin.	Vyru. Sexe masc.	Moterų. Sexe féminin.
		Valstybė.—Pays.															
	<b>B. Sveikimsallai.—Etrangers.</b>																
1	Amer. Suv. Val —Et.-Unis d'Am.	118	75	—	—	—	—	—	—	—	—	—	—	—	—	—	
2	Anglija—Gr. Bretagne . . . .	10	10	—	—	—	—	5	—	—	—	—	—	—	—	—	
3	Argentina—Argentine . . . .	—	1	—	—	—	—	—	—	—	—	—	—	—	—	—	
4	Austrija—Autriche . . . . .	23	14	—	—	—	—	—	—	—	—	—	—	—	—	—	
5	Baltgudija—Russie Blanche . .	1	1	—	—	—	—	—	—	—	—	—	—	—	—	—	
6	Brazilija—Brésil . . . . .	1	—	—	—	—	—	—	—	—	—	—	—	—	—	—	
7	Bulgarija—Bulgarie . . . . .	—	—	—	—	—	—	—	—	—	—	—	—	—	—	—	
8	Č.-Slovakija—Tchécoslovaquie	23	12	—	—	—	—	—	—	—	—	—	—	—	—	—	
9	Dancigas—Dantzig . . . . .	1	—	—	—	—	—	—	—	—	—	—	—	—	—	—	
10	Danija—Danemark . . . . .	—	—	—	—	—	—	—	—	—	—	—	—	—	—	—	
11	Estija—Esthonie . . . . .	—	1	—	—	—	—	—	—	—	—	—	—	—	—	—	
12	Graikija—Grèce . . . . .	—	—	—	—	—	—	—	—	—	—	—	—	—	—	—	
13	Ispanija—Espagne . . . . .	1	—	—	—	—	—	—	—	—	—	—	—	—	—	—	
14	Italija—Italie . . . . .	3	4	—	—	—	—	—	—	—	—	—	—	—	—	—	
15	Kanada—Canada . . . . .	—	—	—	—	—	—	—	—	—	—	—	—	—	—	—	
16	Latvija—Lettonie . . . . .	171	176	1	2	—	1	—	—	—	—	—	1	1	—	—	
17	Lenkija—Pologne . . . . .	429	421	—	—	—	—	—	—	—	—	—	—	—	—	—	
18	Norvegija—Norvège . . . . .	—	—	—	—	—	—	—	—	—	—	—	—	—	—	—	
19	Olandija—Pays-Bas . . . . .	1	—	—	—	—	—	—	—	—	—	—	—	—	—	—	
20	Palestina—Palestine . . . . .	—	—	—	—	—	—	—	—	—	—	—	—	—	—	—	
21	Pfietuslavija—Yougoslavie . .	4	4	—	—	—	—	—	—	—	—	—	—	—	—	—	
22	Prancūzija—France . . . . .	14	20	—	—	—	—	—	—	—	—	—	—	—	—	—	
23	Rumunija—Roumanie . . . . .	1	—	—	—	—	—	—	—	—	—	—	—	—	—	—	
24	S. S. S. R. . . . .	214	283	1	1	—	—	—	—	—	—	—	2	3	—	—	
25	Suomija—Finlande . . . . .	1	3	—	—	—	—	—	—	—	—	—	—	—	—	—	
26	Švedija—Suède . . . . .	1	—	—	—	—	—	—	—	—	—	—	—	—	—	—	
27	Šveicarija—Suisse . . . . .	4	2	—	—	—	—	—	—	—	—	—	—	—	—	—	
28	Turkija—Turquie . . . . .	—	—	—	—	—	—	—	—	—	—	—	—	—	—	—	
29	Vengrija—Hongrie . . . . .	1	1	—	—	—	—	—	—	—	—	—	—	—	—	—	
30	Vokietija—Allemagne . . . . .	106	96	—	1	—	—	—	—	—	—	—	3	5	—	—	
31	Be pilietybės—Sans sujét. . .	—	1	—	—	—	—	—	—	—	—	—	—	—	—	—	
32	Nenurod. pilietybės—Sujét. inc.	2	—	—	—	—	—	—	—	—	—	—	—	—	—	—	
	<b>Iš viso sveikimsallai—Total des étrangers.</b>	<b>1 130</b>	<b>1 125</b>	<b>2</b>	<b>4</b>	<b>—</b>	<b>1</b>	<b>5</b>	<b>—</b>	<b>—</b>	<b>—</b>	<b>—</b>	<b>6</b>	<b>9</b>	<b>—</b>	<b>—</b>	
	<b>Iš viso Lietuvos piliečiai—Total des sujets lituan.</b>	<b>826 154</b>	<b>910 984</b>	<b>13</b>	<b>4</b>	<b>2</b>	<b>2</b>	<b>—</b>	<b>3</b>	<b>1</b>	<b>—</b>	<b>1</b>	<b>2</b>	<b>139</b>	<b>225</b>	<b>3</b>	<b>2</b>
	<b>Iš viso gyventojai—Population totale</b>	<b>827 284</b>	<b>912 109</b>	<b>15</b>	<b>8</b>	<b>2</b>	<b>3</b>	<b>5</b>	<b>3</b>	<b>1</b>	<b>—</b>	<b>1</b>	<b>2</b>	<b>143</b>	<b>234</b>	<b>3</b>	<b>2</b>



## IV. Lietuvos gyventojai tikybomis (taša).

Population de la Lithuanie suivant les religions (suite).

Eilės Nr. — Nr. d'ordre.	Tikyba.—Religion.  Valstybė.—Pays.	KRIKŠČIONIŲ TIKYBOS. RELIGIONS CHRÉTIENNES.															
		Disident. Dissident.		Evang. me- todistai Evang. méthodistes.		Graik. kat. Cat. grecs.		Laisv. kat. Cat. libr.		Lais. ev. Evang. lib.		Lat. sekt. Secte lett.		Liūterai. Luthér.		Marijav. Mariavit.	
		Vyrų. Sexe masc.	Moterų. Sexe fémin.	Vyrų. Sexe masc.	Moterų. Sexe fémin.	Vyrų. Sexe masc.	Moterų. Sexe fémin.	Vyrų. Sexe masc.	Moterų. Sexe fémin.	Vyrų. Sexe masc.	Moterų. Sexe fémin.	Vyrų. Sexe masc.	Moterų. Sexe fémin.	Vyrų. Sexe masc.	Moterų. Sexe fémin.	Vyrų. Sexe masc.	Moterų. Sexe fémin.
<b>B. Svetimšaliai.—Etrangers.</b>																	
1	Amer. Suv. Val —Et.-Unis d'Am. . . . .	—	—	—	—	—	—	—	—	—	—	—	—	10	7	—	—
2	Anglija—Gr. Bretagne . . . . .	—	—	—	—	—	—	—	—	—	—	—	—	5	2	—	—
3	Argentina—Argentine . . . . .	—	—	—	—	—	—	—	—	—	—	—	—	1	—	—	—
4	Austrija—Autriche . . . . .	—	—	—	—	1	—	—	—	—	—	—	—	4	—	—	—
5	Baltgudija—Russie Blanche . . . . .	—	—	—	—	—	—	—	—	—	—	—	—	—	—	—	—
6	Brazilija—Brésil . . . . .	—	—	—	—	—	—	—	—	—	—	—	—	—	—	—	—
7	Bulgarija—Bulgarie . . . . .	—	—	—	—	—	—	—	—	—	—	—	—	—	1	—	—
8	Č.-Slovakija—Tchécoslovaquie . . . . .	—	—	—	—	2	1	—	—	—	—	—	—	3	2	—	—
9	Dancigas—Dantzig . . . . .	—	—	—	—	—	—	—	—	—	—	—	—	2	—	—	—
10	Danija—Danemark . . . . .	—	—	—	—	—	—	—	—	—	—	—	—	44	16	—	—
11	Estija—Esthonie . . . . .	—	—	—	—	—	—	—	—	—	—	—	—	15	11	—	—
12	Graikija—Grèce . . . . .	—	—	—	—	—	—	—	—	—	—	—	—	—	—	—	—
13	Ispanija—Espagne . . . . .	—	—	—	—	—	—	—	—	—	—	—	—	—	—	—	—
14	Italija—Italie . . . . .	—	—	—	—	1	—	—	—	—	—	—	—	—	—	—	—
15	Kanada—Canada . . . . .	—	—	—	—	—	—	—	—	—	—	—	—	1	—	—	—
16	Latvija—Lettonie . . . . .	—	—	—	—	—	—	—	—	—	—	—	—	370	337	—	—
17	Lenkija—Pologne . . . . .	—	—	—	—	6	5	—	—	—	—	—	—	10	7	—	—
18	Norvegija—Norvège . . . . .	—	—	—	—	—	—	—	—	—	—	—	—	—	—	—	—
19	Olandija—Pays-Bas . . . . .	—	—	—	—	—	—	—	—	—	—	—	—	5	2	—	—
20	Palestina—Palestine . . . . .	—	—	—	—	—	—	—	—	—	—	—	—	—	—	—	—
21	Pietųslavija—Yougoslavie . . . . .	—	—	—	—	—	—	—	—	—	—	—	—	—	—	—	—
22	Prancūzija—France . . . . .	—	—	—	—	—	—	—	—	—	—	—	—	1	—	—	—
23	Rumunija—Roumanie . . . . .	—	—	—	—	—	—	—	—	—	—	—	—	—	—	—	—
24	S. S. S. R. . . . .	—	—	—	—	4	—	—	—	—	—	—	—	20	45	—	—
25	Suomija—Finlande . . . . .	—	—	—	—	—	—	—	—	—	—	—	—	8	2	—	—
26	Švedija—Suède . . . . .	—	—	—	—	—	—	—	—	—	—	—	—	5	3	—	—
27	Šveicarija—Suisse . . . . .	—	—	—	—	3	—	—	—	—	—	—	—	5	5	—	—
28	Turkija—Turquie . . . . .	—	—	—	—	—	—	—	—	—	—	—	—	—	—	—	—
29	Vengrija—Hongrie . . . . .	—	—	—	—	—	—	—	—	—	—	—	—	—	—	—	—
30	Vokietija—Allemagne . . . . .	3	2	1	1	—	—	—	—	—	—	—	—	616	308	—	—
31	Be pilietybės—Sans sujet. . . . .	—	—	—	—	—	—	—	—	—	—	—	—	—	—	—	—
32	Nenurod. pilietybės—Sujét. inc. . . . .	—	—	—	—	—	—	—	—	—	—	—	—	—	—	—	—
<b>Iš viso svetimšalių—Total des étrangers.</b>		<b>3</b>	<b>2</b>	<b>1</b>	<b>1</b>	<b>17</b>	<b>6</b>	—	—	—	—	—	—	<b>1 125</b>	<b>748</b>	—	—
<b>Iš viso Lietuvos piliečių—Total des sujets lithuan.</b>		—	—	25	34	48	96	2	2	21	21	3	7	31 421	33 284	12	26
<b>Iš viso gyventojų—Population totale</b>		<b>3</b>	<b>2</b>	<b>26</b>	<b>35</b>	<b>65</b>	<b>102</b>	<b>2</b>	<b>2</b>	<b>21</b>	<b>21</b>	<b>3</b>	<b>7</b>	<b>32 546</b>	<b>34 032</b>	<b>12</b>	<b>26</b>

## IV. Lietuvos gyventojai tikybomis (tęsa).

Population de la Lithuanie suivant les religions (suite).

Eišės Nr. —Nr. d'ordre.	Tikyba.—Religion.  Valstybė.—Pays.	KRIKŠČIONIŲ TIKYBOS. RELIGIONS CHRÉTIENNES.												
		Nautikiai. Nouvelle croissance.		Nekonfisi- ni, krikšč. Chrét. n'ap. à. ég. of.		Reformatai. Réformés.		Sentikiai. Orthodoxes (vieux cr.)		Stačiatikiai Orthodoxes.		I Š V I S O Total.		
		Vyru. Sexe masc.	Moterų. Sexe féminin.	Vyru. Sexe masc.	Moterų. Sexe féminin.	Vyru. Sexe masc.	Moterų. Sexe féminin.	Vyru. Sexe masc.	Moterų. Sexe féminin.	Vyru. Sexe masc.	Moterų. Sexe féminin.	Vyru. Sexe masc.	Moterų. Sexe féminin.	Ab. lyčių. Les deux sexes.
<b>B. Sveitėmsaliai.—Etrangers.</b>														
1	Amerik. Suv. Valst.—Etats-U. d'Am.	—	—	—	—	1	—	—	—	1	—	130	82	212
2	Anglija—Gr. Bretagne . . . . .	—	—	—	—	1	—	—	—	—	1	21	13	34
3	Argentina—Argentine . . . . .	—	—	—	—	—	—	—	—	—	—	1	1	2
4	Austrija—Autriche . . . . .	—	—	—	—	—	—	—	—	1	1	29	15	44
5	Baltgudija—Russie Blanche . . . . .	—	—	—	—	—	—	—	—	—	1	1	2	3
6	Brazilija—Brésil . . . . .	—	—	—	—	—	—	—	—	—	—	1	—	1
7	Bulgarija—Bulgarie . . . . .	—	—	—	—	—	—	—	—	2	1	2	2	4
8	Čeko-Slovakija—Tchécoslovaquie	—	—	—	—	—	—	—	—	3	3	31	18	49
9	Dancigas—Dantzig . . . . .	—	—	—	—	—	—	—	—	—	—	3	—	3
10	Danija—Danemark . . . . .	—	—	—	—	—	—	—	—	—	—	44	16	60
11	Estija—Esthonie . . . . .	—	—	—	—	—	—	—	—	2	2	17	14	31
12	Graikija—Grèce . . . . .	—	—	—	—	—	—	—	—	2	2	2	2	4
13	Ispanija—Espagne . . . . .	—	—	—	—	—	—	—	—	—	—	1	—	1
14	Italija—Italie . . . . .	—	—	—	—	—	—	—	—	—	—	4	4	8
15	Kanada—Canada . . . . .	—	—	—	—	—	—	—	—	—	—	1	—	1
16	Latvija—Lettonie . . . . .	—	—	—	—	3	4	4	4	22	20	572	545	1 117
17	Lenkija—Pologne . . . . .	—	—	—	—	—	1	—	—	30	27	475	461	936
18	Norvegija—Norvège . . . . .	—	—	—	—	—	—	—	—	—	—	—	—	—
19	Olandija—Pays-Bas . . . . .	—	—	—	—	1	3	—	—	—	—	7	5	12
20	Palestina—Palestine . . . . .	—	—	—	—	—	—	—	—	—	—	—	—	—
21	Pietųslavija—Yougoslavie . . . . .	—	—	—	—	—	—	—	—	—	2	4	6	10
22	Prancūzija—France . . . . .	—	—	—	—	—	—	—	—	2	—	17	20	37
23	Rumunija—Roumanie . . . . .	—	—	—	—	—	—	—	—	—	—	1	—	1
24	S. S. S. R. . . . .	—	—	—	—	—	2	35	25	761	483	1 037	842	1 879
25	Suomija—Finlande . . . . .	—	—	—	—	—	—	—	—	—	—	9	5	14
26	Švedija—Suède . . . . .	—	—	—	—	—	—	—	—	1	—	7	3	10
27	Šveicarija—Suisse . . . . .	—	—	—	—	2	3	—	—	2	5	16	15	31
28	Turkija—Turquie . . . . .	—	—	—	—	—	—	—	—	—	—	—	—	—
29	Vengrija—Hongrie . . . . .	—	—	—	—	—	—	—	—	—	—	1	1	2
30	Vokietija—Allemagne . . . . .	—	—	—	—	98	7	1	—	4	10	832	430	1 262
31	Be pilietybės—Sans sujet. . . . .	—	—	—	—	—	—	—	—	11	5	11	6	17
32	Nenurod. pilietybės—Sujét. incon.	—	—	—	—	—	—	—	—	—	1	2	1	3
<b>Iš viso sveitėmsalių—Total des étrangers.</b>		—	—	—	—	106	20	40	29	844	564	3 279	2 509	5 788
<b>Iš viso bėlavos piliečių—Total des sujets lithuan.</b>		1	—	1	—	5 140	5 412	15 600	16 480	10 658	10 859	889 245	977 443	1 866 688
<b>Iš viso gyventojų—Population totale.</b>		1	—	1	—	5 246	5 432	15 640	16 509	11 502	11 423	892 524	979 952	1 872 476

# IV. Lietuvos gyventojai tikybomis (galas).

## Population de la Lithuanie suivant les religions (fin).

Eilės Nr.— Nr. d'ordre.	Tikyba. Religion.	Valstybė. Pays.	KITOS TIKYBOS. AUTRES RELIGIONS.													I Š V I S O. Total général.								
			Bud. Bud.	Izraelitai. Israélites.	Kar. Car.	Magom. Mahom.	Sen. Lietik Ancel. litn.	Stab. Païen	Ateist. Ath.	Be tik. S.conf	U sm. Lib. pens.	I Š V I S O. TOTAL.			Nenurod. tik. Religion non indiquée.	Vyrų. Sexe masc.	Moterų. Sexe fémin.	Ab. lyčių. Les deux sexes.						
			Vyr.—S. m. Mot.—S. f.	Vyr.—S. m. Mot.—S. f.	Vyr.—S. m. Mot.—S. f.	Vyr.—S. m. Mot.—S. f.	Vyr.—S. m. Mot.—S. f.	Vyr.—S. m. Mot.—S. f.	Vyr.—S. m. Mot.—S. f.	Vyr.—S. m. Mot.—S. f.	Vyr.—S. m. Mot.—S. f.	Vyr.—S. m. Mot.—S. f.	Vyr.—S. m. Mot.—S. f.	Vyr.—S. m. Mot.—S. f.										
<b>B. Svečimšaliai.—Etrangers.</b>																								
1	Am. S. Val.—Et.—U. d'Am.		10	6							2	1		12	7	19		142	89	231				
2	Anglija—Gr. Bretagne .		52	32										52	32	84		73	45	118				
3	Argentina—Argentine .																	1	1	2				
4	Austrija—Autriche . .		11	6										11	6	17	1	41	21	62				
5	Baltgudija—Russie Bl. .		3	2										3	2	5		4	4	8				
6	Brazilija—Brésil. . . .																	1	—	1				
7	Bulgarija—Bulgarie . .																	2	2	4				
8	Čeko-Slov.—Tchécosl.										1			1		1		32	18	50				
9	Dancigas—Dantzig . .																	3	—	3				
10	Danija—Danemark . . .																	44	16	60				
11	Estija—Esthonie . . . .																	17	14	31				
12	Graikija—Grèce . . . .																	2	2	4				
13	Ispanija—Espagne . . .																	1	—	1				
14	Italija—Italie . . . . .																	4	4	8				
15	Kanada—Canada . . . . .																	1	—	1				
16	Latvija—Lettonie . . . .		85	77										85	77	162		657	622	1 279				
17	Lenkija—Pologne . . . .		212	145		2								212	147	359		687	608	1 295				
18	Norvegija—Norvège . . .		1	2										1	2	3		1	2	3				
19	Olandija—Pays-Bas . . .																	7	5	12				
20	Palestina—Paléatine . .		2	3										2	3	5		2	3	5				
21	Pietųslavija—Yougosl. .																	4	6	10				
22	Prancūzija—France . . .			1				1				2		1	3	4		18	23	41				
23	Rumunija—Roumanie . .		5	1										5	1	6		6	1	7				
24	S. S. S. R. . . . .		347	301		6	1				1			354	302	656		1 391	1 144	2 535				
25	Suomija—Finlande . . .			1											1	1		9	6	15				
26	Švedija—Suède . . . . .																	7	3	10				
27	Šveicarija—Suisse . . .										1			1	—	1		17	15	32				
28	Turkija—Turquie . . . .		1	—										1	—	1		1	—	1				
29	Vengrija—Hongrie . . . .																	1	1	2				
30	Vokietija—Allemagne . .	1	36	25									2	39	25	64		871	455	1 326				
31	Be pilietyb.—Sans sujet.		1	—										1	—	1		12	6	18				
32	Nenur. pil.—Sujét. inconv.		1	—										1	—	1		3	1	4				
<b>Iš viso sveč. Total d. étr.</b>			1	767	602		6	3		1			5	3	2		782	608	1 390	1		4 062	3 117	7 179
<b>(Iš viso beief. pil.—Tot. d. suj. lit.)</b>				73562	80194	67 88	557 541	2			7	14	2 37	16	74246	80841	155087	7 10	963498	1 058 294	2 021 792			
<b>Iš viso gyvent. Popul. totale.</b>			1	74329	80796	67 88	563 544	2		1	7	19	5 39	16	75028	81449	156477	8 10	967560	1 061 411	2 028 971			

## IV. Lietuvos gyventojai tikybomis (apskritimis).

Population de la Lithuanie suivant les religions (par district).

Ellės Nr.—Nr. d'ordre.	Tikybą. Religion.	K R I K Š Č I O N I Ų T I K Y B O S . R E L I G I O N S C H R É T I E N N E S .																
		R. Katalikai. Catholiques.		Baptistai. Baptistes.		Liūterai. Luthériens.		Reformat. Réformés.		Sentikiai. Orthodoxes (vieux cr.)		Stačiatikiai. Orthodoxes.		Kiti. Autres.		I Š V I S O . Total.		
		Vyrių. Sexe masc.	Moterų. Sexe féminin.	Vyrių. Sexe masc.	Moterų. Sexe féminin.	Vyrių. Sexe masc.	Moterų. Sexe féminin.	Vyrių. Sexe masc.	Moterų. Sexe féminin.	Vyrių. Sexe masc.	Moterų. Sexe féminin.	Vyrių. Sexe masc.	Moterų. Sexe féminin.	Vyrių. Sexe masc.	Moterų. Sexe féminin.	Vyrių. Sexe masc.	Moterų. Sexe féminin.	Ab. lyčių. Les deux sexes.
1	Alytaus apskr. .	48 446	51 184	—	—	358	271	6	7	112	89	361	311	—	—	49 283	51 862	101 14
2	B.-Pasvalio „ .	44 888	50 476	5	10	1 679	2 120	4 585	5 057	242	232	436	433	4	7	51 839	58 335	110 17
3	Kauno „ .	41 142	44 494	—	—	512	426	1	—	2 224	2 383	660	639	—	—	44 539	47 942	93 48
4	Kauno miest. .	30 699	26 408	36	42	2 552	2 269	427	192	454	447	1 527	1 503	65	67	35 760	30 928	66 68
5	Kedainių apskr.	37 200	41 236	—	—	191	216	27	8	467	508	350	415	—	—	38 235	42 383	80 61
6	Kretingos „ .	38 421	45 201	22	58	1 910	2 003	3	5	47	9	160	170	8	11	40 571	47 457	88 02
7	Mariampolės „ .	42 252	44 966	1	—	2 483	2 464	12	3	26	—	296	150	—	—	45 070	47 583	92 65
8	Mažeikių „ .	28 511	33 299	73	110	1 636	1 868	1	1	405	447	325	406	6	4	30 957	36 135	67 09
9	Panevėžio „ .	52 023	59 311	—	—	135	139	6	8	883	893	326	385	7	—	53 380	60 736	114 11
10	Panevėžio miest.	5 390	5 743	2	2	114	146	18	10	134	143	194	261	—	4	5 852	6 309	12 16
11	Raseinių apskr.	43 621	50 138	—	—	2 018	2 188	25	26	224	235	640	677	17	12	46 545	53 276	99 82
12	Rokiškio „ .	33 934	37 971	—	—	330	340	3	4	2 423	2 723	169	179	—	—	36 859	41 217	78 07
13	Seinų „ .	16 707	18 107	—	—	239	250	5	4	238	258	114	104	—	—	17 303	18 723	35 02
14	Šakių „ .	27 372	31 211	3	4	2 713	2 851	38	57	17	26	85	78	12	23	30 240	34 250	64 49
15	Šiaulių „ .	73 834	83 720	—	4	2 684	2 955	65	39	1 431	1 504	1 083	1 101	6	4	79 103	89 327	168 43
16	Šiaulių miest. .	7 588	7 492	1	1	247	192	9	4	46	12	237	158	2	1	8 130	7 860	15 99
17	Tauragės apskr.	41 860	48 485	—	—	6 388	6 929	6	3	120	132	439	399	3	1	48 816	55 949	104 76
18	Telšių „ .	32 533	39 493	—	—	153	136	—	—	234	253	598	674	22	22	33 540	40 578	74 11
19	Trakų „ .	34 085	36 985	—	—	65	41	1	—	373	429	1 079	1 098	—	1	35 603	38 554	74 15
20	Utenos „ .	46 719	49 052	—	—	55	41	1	1	1 518	1 561	966	954	—	—	49 259	51 609	100 86
21	Vilkaviškio „ .	29 149	31 103	2	3	5 981	6 092	1	—	10	—	555	405	8	55	35 706	37 658	73 36
22	Vilkmergės „ .	52 222	56 199	—	—	37	35	4	2	881	906	536	541	—	—	53 680	57 683	111 36
23	Vilkmergės m.	3 254	2 776	—	—	33	20	2	1	134	133	169	159	1	1	3 593	3 090	6 68
24	Zarasų apskr. .	15 434	17 059	—	—	33	40	—	—	2 997	3 186	197	223	—	—	18 661	20 508	39 16
<b>Iš viso—Total .</b>		<b>827 284</b>	<b>912 109</b>	<b>145</b>	<b>234</b>	<b>32 546</b>	<b>34 032</b>	<b>5 246</b>	<b>5 432</b>	<b>15 640</b>	<b>16 509</b>	<b>11 502</b>	<b>11 423</b>	<b>161</b>	<b>213</b>	<b>892 524</b>	<b>979 952</b>	<b>1 872 476</b>

## IV. Lietuvos gyventojai tikybomis (apskritimis-galas).

Population de la Lithuanie suivant les religions (par district, fin).

Eilės Nr.—Nr. d'ordre.	Tikyba. Religion.	K I T O S T I K Y B O S. A U T R E S R E L I G I O N S.											Nenurodytos tikybos. Religion non indiquée.		I Š V I S O. Total général.		
		Izraelitai. Israélites.		Karaimai. Caraimis.		Magomet. Mahomét.		Visi kiti. Autres relig.		I Š V I S O. Total.							
		Vyrų. Sexe masc.	Moterų. Sexe fémin.	Vyrų. Sexe masc.	Moterų. Sexe fémin.	Vyrų. Sexe masc.	Moterų. Sexe fémin.	Vyrų. Sexe masc.	Moterų. Sexe fémin.	Vyrų. Sexe masc.	Moterų. Sexe fémin.	Ab. lyčių. Les deux sex.	Vyrų. Sexe masc.	Moterų. Sexe fémin.	Vyrų. Sexe masc.	Moterų. Sexe fémin.	Ab. lyčių. Les deux sex.
1	Alytaus apskr. .	3 767	4 031	1	1	365	367	1	—	4 134	4 399	8 533	—	—	53 417	56 261	109 678
2	B.-Pasvalio „ .	2 288	2 676	13	16	1	—	10	4	2 312	2 696	5 008	1	3	54 152	61 034	115 186
3	Kauno „ .	3 099	3 317	1	—	7	11	—	1	3 107	3 329	6 436	—	1	47 646	51 272	98 918
4	Kauno miest. .	12 656	12 963	3	1	49	42	35	5	12 743	13 011	25 754	3	1	48 506	43 940	92 446
5	Kedainių apskr.	2 635	2 838	2	3	1	—	1	1	2 639	2 842	5 481	—	—	40 874	45 225	86 099
6	Kretingos „ .	2 738	3 108	—	—	—	—	1	—	2 739	3 108	5 847	—	—	43 310	50 565	93 875
7	Mariampolės „ .	3 240	3 314	—	—	—	2	9	2	3 249	3 318	6 567	—	—	48 319	50 901	99 220
8	Mažeikių „ .	1 870	2 142	—	—	—	—	—	—	1 870	2 142	4 012	—	—	32 827	38 277	71 104
9	Panevėžio „ .	2 583	3 011	2	1	—	—	3	4	2 588	3 016	5 604	—	—	55 968	63 752	119 720
10	Panevėžio miest.	3 268	3 657	44	66	1	—	—	—	3 313	3 723	7 036	—	—	9 165	10 032	19 197
11	Raseinių apskr.	3 871	4 326	—	—	—	—	—	—	3 871	4 326	8 197	3	3	50 419	57 605	108 024
12	Rokiškio „ .	2 406	2 735	—	—	1	—	—	—	2 407	2 735	5 142	—	2	39 266	43 954	83 220
13	Seinų „ .	1 054	1 119	—	—	4	4	—	—	1 058	1 123	2 181	—	—	18 361	19 846	38 207
14	Šakių „ .	1 401	1 582	—	—	—	1	—	—	1 401	1 583	2 984	—	—	31 641	35 833	67 474
15	Šiaulių „ .	3 827	4 364	—	—	6	1	—	—	3 833	4 365	8 198	—	—	82 936	93 692	176 628
16	Šiaulių miest. .	2 609	2 773	—	—	1	4	6	4	2 616	2 781	5 397	—	—	10 746	10 641	21 387
17	Tauragės apskr.	2 911	3 287	1	—	—	—	1	—	2 913	3 287	6 200	—	—	51 729	59 236	110 965
18	Telšių „ .	2 949	3 385	—	—	—	—	—	—	2 949	3 385	6 334	—	—	36 489	43 963	80 452
19	Trakų „ .	2 150	2 207	—	—	63	59	—	—	2 213	2 266	4 479	—	—	37 816	40 820	78 636
20	Utenos „ .	3 870	4 206	—	—	8	8	—	—	3 878	4 214	8 092	—	—	53 137	55 823	108 960
21	Vilkaviškio „ .	3 499	3 742	—	—	1	—	2	—	3 502	3 742	7 244	1	—	39 209	41 400	80 609
22	Vilkmergės „ .	2 184	2 114	—	—	23	21	—	—	2 207	2 135	4 342	—	—	55 887	59 818	115 705
23	Vilkmergės m. .	1 869	2 052	—	—	—	—	—	—	1 869	2 052	3 921	—	—	5 462	5 142	10 604
24	Zarasų apskr. .	1 585	1 847	—	—	32	24	—	—	1 617	1 871	3 488	—	—	20 278	22 379	42 657
<b>Iš viso—Total .</b>		<b>74 329</b>	<b>80 796</b>	<b>67</b>	<b>88</b>	<b>563</b>	<b>544</b>	<b>69</b>	<b>21</b>	<b>75 028</b>	<b>81 449</b>	<b>156 477</b>	<b>8</b>	<b>10</b>	<b>967 560</b>	<b>1 061 411</b>	<b>2 028 971</b>

## IV. Lietuvos gyventojai tautybėmis, tikybomis ir apskritimis.

Population de la Lithuanie suivant les religions et les nationalités, par district.

### A. Lietuviai.—Lithuaniens.

Eilės Nr.—Nr. d'ordre.	Tikyba. Religion.	R.-Katalikai. Catholiques.		Adventistai. Adventistes.		Babtistai. Bab-tistes.		Evang.-metod. Evang.-méthod.		Graik.-katal. Cathol. grec.		Laisvų-katalik. Cathol. libres.		Laisvų-evang. Evang. libres.		Liūterai. Luthériens.		Mari-javitai. Maria-vites.		Nekonf. krikšč. Chrétiens n'appart. pas aux égl. offic.		Reformatai. Réformés.		
		Apskritis. Districts.	Vyrų. Sexe masc.	Moterių. Sexe fémin.	Vyrų. Sexe masc.	Moterių. Sexe fémin.	Vyrų. Sexe masc.	Moterių. Sexe fémin.	Vyrų. Sexe masc.	Moterių. Sexe fémin.	Vyrų. Sexe masc.	Moterių. Sexe fémin.	Vyrų. Sexe masc.	Moterių. Sexe fémin.	Vyrų. Sexe masc.	Moterių. Sexe fémin.	Vyrų. Sexe masc.	Moterių. Sexe fémin.	Vyrų. Sexe masc.	Moterių. Sexe fémin.	Vyrų. Sexe masc.	Moterių. Sexe fémin.	Vyrų. Sexe masc.	Moterių. Sexe fémin.
			Vyrų. Sexe masc.	Moterių. Sexe fémin.	Vyrų. Sexe masc.	Moterių. Sexe fémin.	Vyrų. Sexe masc.	Moterių. Sexe fémin.	Vyrų. Sexe masc.	Moterių. Sexe fémin.	Vyrų. Sexe masc.	Moterių. Sexe fémin.	Vyrų. Sexe masc.	Moterių. Sexe fémin.	Vyrų. Sexe masc.	Moterių. Sexe fémin.	Vyrų. Sexe masc.	Moterių. Sexe fémin.	Vyrų. Sexe masc.	Moterių. Sexe fémin.	Vyrų. Sexe masc.	Moterių. Sexe fémin.	Vyrų. Sexe masc.	Moterių. Sexe fémin.
1	Alytaus apskr.	46 441	48 898	—	—	—	—	—	—	—	—	—	—	—	—	122	73	—	—	—	—	3	2	
2	B.-Pasvalio „	44 111	49 593	—	—	5	10	4	7	—	—	—	—	—	—	267	381	—	—	—	—	4 577	5 036	
3	Kauno „	36 076	39 163	—	—	—	—	—	—	—	—	—	—	—	—	152	123	—	—	—	—	—	—	
4	Kauno miest.	28 610	23 674	—	—	7	11	2	3	1	—	2	—	12	12	671	473	—	3	—	—	237	116	
5	Kedainių apskr.	34 178	37 664	—	—	—	—	—	—	—	—	—	—	—	—	19	29	—	—	—	—	23	5	
6	Kretingos „	38 325	45 085	—	—	—	—	—	—	1	2	—	—	—	—	625	569	—	—	—	—	2	5	
7	Mariampolės „	41 534	44 100	—	—	—	1	—	—	—	—	—	—	—	—	758	749	—	—	—	—	9	2	
8	Mažeikių „	28 420	33 177	4	1	2	1	—	—	—	—	—	—	—	—	45	45	—	—	—	—	—	—	
9	Panevėžio „	49 834	56 834	2	—	—	—	—	—	—	—	—	—	—	—	29	30	—	—	—	—	4	6	
10	Panevėžio m.	4 954	5 119	—	—	—	—	—	—	1	—	2	—	—	—	38	33	—	—	—	—	17	9	
11	Raseinių apskr.	42 489	48 756	—	—	—	—	—	—	12	12	—	—	—	—	1 022	1 126	—	—	—	—	5	4	
12	Rokiškio „	33 629	37 567	—	—	—	—	—	—	—	—	—	—	—	—	25	23	—	—	—	—	1	3	
13	Seinų „	15 908	17 123	—	—	—	—	—	—	—	—	—	—	—	—	156	158	—	—	—	—	—	—	
14	Šakių „	27 196	30 969	—	—	3	4	—	—	—	—	—	—	—	—	1 288	1 374	12	23	—	—	38	57	
15	Šiaulių „	73 189	82 930	—	—	—	3	—	—	—	—	—	—	—	—	122	134	—	—	—	—	44	31	
16	Šiaulių miest.	7 495	7 352	—	—	—	—	—	—	—	—	—	—	—	—	57	39	—	—	1	—	9	3	
17	Tauragės apskr.	41 641	48 212	—	—	—	—	—	—	1	—	—	—	—	—	4 514	4 978	—	—	—	—	4	—	
18	Telšių „	32 378	39 278	—	—	—	—	—	—	—	—	—	—	—	—	22	11	—	—	—	—	—	—	
19	Trakų „	28 582	30 809	—	—	—	—	—	—	—	—	—	—	—	—	21	9	—	—	—	—	1	—	
20	Utenos „	43 886	46 101	—	—	—	—	—	—	—	—	—	—	—	—	7	12	—	—	—	—	1	—	
21	Vilkaviškio „	28 730	30 634	—	—	—	—	—	—	3	—	—	—	—	—	958	987	—	—	—	—	1	—	
22	Vilkmergės „	48 156	51 718	—	—	—	—	—	—	—	—	—	—	—	—	7	7	—	—	—	—	1	—	
23	Vilkmergės m.	2 875	2 323	—	—	—	—	—	—	—	—	—	—	—	—	12	3	—	—	—	—	2	—	
24	Zarasų apskr.	14 797	16 337	—	—	—	—	—	—	—	—	—	—	—	—	3	6	—	—	—	—	—	—	
<b>Iš viso—Total .</b>		<b>793 434</b>	<b>873 416</b>	<b>6</b>	<b>1</b>	<b>17</b>	<b>30</b>	<b>6</b>	<b>10</b>	<b>15</b>	<b>18</b>	<b>2</b>	<b>2</b>	<b>12</b>	<b>12</b>	<b>10 940</b>	<b>11 372</b>	<b>12</b>	<b>26</b>	<b>1</b>	<b>—</b>	<b>4 979</b>	<b>5 280</b>	

# IV. Lietuvos gyventojai tautybėmis, tikybomis ir apskritimis (tęsa).

Population de la Lithuanie suivant les religions et les nationalités, par district (suite).

A. Lietuviai. (galas).—Lithuaniens. (fin).

Eilės Nr.—Nr. d'ordre.	Apskritis Districts.	Tikyba.—Religion.		Sentikiai. Orthodoxes. (vieux cr.)		Staciatikiai. Orthodoxes.		Izraelitai. Israélites.		Kairimai. Carâims.		Magomet. Mahomét.		Senovės Liet. tikyb. Ancien. re- lig. lithuan.		Ateistai. Athées.		Be tikybos. Sans conî.		Laisvoman. Libr. pens.		Nenurad. tikybos. Religion. non-indiq.		I Š V I S O. Total.		
		Vyrų. Sexe masc.	Moterų. Sexe fémîn.	Vyrų. Sexe masc.	Moterų. Sexe fémîn.	Vyrų. Sexe masc.	Moterų. Sexe fémîn.	Vyrų. Sexe masc.	Moterų. Sexe fémîn.	Vyrų. Sexe masc.	Moterų. Sexe fémîn.	Vyrų. Sexe masc.	Moterų. Sexe fémîn.	Vyrų. Sexe masc.	Moterų. Sexe fémîn.	Vyrų. Sexe masc.	Moterų. Sexe fémîn.	Vyrų. Sexe masc.	Moterų. Sexe fémîn.	Vyrų. Sexe masc.	Moterų. Sexe fémîn.	Vyrų. Sexe masc.	Moterų. Sexe fémîn.	Ab. lyčių. Les deux sex.		
1	Alytaus apskr. . .	—	—	26	29	7	1	—	—	22	23	—	—	—	—	—	—	—	—	1	—	—	—	46 622	49 026	95 648
2	B.-Pasvalio „ . . .	—	—	25	30	—	—	2	3	—	—	—	—	—	—	—	—	—	9	4	1	3	49 001	55 067	104 068	
3	Kauno „ . . .	33	25	24	24	—	1	1	—	2	3	—	—	—	—	—	—	1	—	—	—	1	36 288	39 341	75 629	
4	Kauno miest. . . .	20	8	285	304	1	—	—	—	20	17	2	—	7	—	—	—	9	—	8	2	2	1	29 896	24 624	54 520
5	Kedainių apskr. . .	2	4	26	34	—	1	—	—	—	—	—	—	—	—	—	—	—	1	1	—	—	34 249	37 738	71 987	
6	Kretingos „ . . .	—	—	5	4	—	—	—	—	—	—	—	—	—	—	—	—	—	—	—	—	—	—	38 958	45 666	84 624
7	Mariampolės „ . .	6	—	33	16	17	2	—	—	—	—	2	—	—	—	—	—	—	6	2	—	—	42 363	44 873	87 236	
8	Mažeikių „ . . .	—	3	3	6	—	—	—	—	—	—	—	—	—	—	—	—	—	—	—	—	—	—	28 474	33 233	61 707
9	Panevėžio „ . . .	4	1	15	21	—	—	—	—	—	—	—	—	—	—	—	—	—	3	4	—	—	49 891	56 896	106 787	
10	Panevėžio miest. . .	2	—	24	31	2	4	—	—	—	—	—	—	—	—	—	—	—	—	—	—	—	5 037	5 199	10 236	
11	Raseinių apskr. . . .	27	25	29	25	—	—	—	—	—	—	—	—	—	—	—	—	—	—	—	—	—	—	43 584	49 948	93 532
12	Rokiškio „ . . .	—	2	2	6	—	—	—	—	—	—	—	—	—	—	—	—	—	—	—	—	—	—	33 657	37 601	71 258
13	Seinų „ . . .	—	1	4	1	—	—	—	—	—	2	—	—	—	—	—	—	—	—	—	—	—	—	16 070	17 283	33 353
14	Šakių „ . . .	—	—	—	—	—	4	—	—	—	—	—	—	—	—	—	—	—	—	—	—	—	—	28 537	32 431	60 968
15	Šiaulių „ . . .	—	—	61	53	—	—	—	—	—	—	—	—	—	—	—	—	—	—	—	—	—	—	73 416	83 151	156 567
16	Šiaulių miest. . . .	2	1	65	18	1	—	—	—	1	4	—	—	—	—	—	—	2	1	4	3	—	—	7 637	7 421	15 058
17	Tauragės apskr. . .	18	12	80	83	3	—	—	—	—	—	—	—	—	—	—	—	—	1	—	—	—	46 262	53 285	99 547	
18	Telšių „ . . .	—	—	21	21	—	—	—	—	—	—	—	—	—	—	—	—	—	—	—	—	—	—	32 421	39 310	71 731
19	Trakų „ . . .	3	7	88	80	—	—	—	—	1	—	—	—	—	—	—	—	—	—	—	—	—	—	28 696	30 905	59 601
20	Utenos „ . . .	9	7	23	26	4	5	—	—	5	5	—	—	—	—	—	—	—	—	—	—	—	—	43 935	46 156	90 091
21	Vilkaviškio „ . . .	1	—	27	19	—	—	—	—	1	—	—	—	—	—	—	—	—	2	—	—	—	29 720	31 643	61 363	
22	Vilkmergės „ . . .	20	24	2	8	—	—	—	—	1	—	—	—	—	—	—	—	—	—	—	—	—	—	48 187	51 757	99 944
23	Vilkmergės miest. .	—	—	11	16	—	—	—	—	—	—	—	—	—	—	—	—	—	—	—	—	—	—	2 900	2 343	5 243
24	Zarasų apskr. . . .	—	1	7	6	—	—	—	—	6	2	—	—	—	—	—	—	—	—	—	—	—	—	14 813	16 352	31 165
Iš viso—Total . . . .		147	121	886	861	35	18	3	3	61	56	2	—	7	—	—	—	11	2	35	16	3	5	810 614	891 249	1 701 863

#### IV. Lietuvos gyventojai tautybėmis, tikybomis ir apskritymis (tęsa).

Population de la Lithuanie suivant les religions et les nationalités, par district (suite).

##### B. Žydai.—Juifs.

Eilės Nr.—Nr. d'ordre.	Apskritys. Districts.	Tikyba. Religion.		R.-Katalikai. Catholiques.		Liūterai. Luthériens.		Reformatai. Réformés.		Stačiatikiai. Orthodoxes.		Izraelitai. Israélites.		Karaimai. Caraims.		Nenurod. tikybos. Religion non indiquée.		I Š V I S O. Total.		
		Vyrų. Sexe masc.	Moterų. Sexe fémin.	Vyrų. Sexe masc.	Moterų. Sexe fémin.	Vyrų. Sexe masc.	Moterų. Sexe fémin.	Vyrų. Sexe masc.	Moterų. Sexe fémin.	Vyrų. Sexe masc.	Moterų. Sexe fémin.	Vyrų. Sexe masc.	Moterų. Sexe fémin.	Vyrų. Sexe masc.	Moterų. Sexe fémin.	Vyrų. Sexe masc.	Moterų. Sexe fémin.	Vyrų. Sexe masc.	Moterų. Sexe fémin.	Ab. lyčių. Les deux sexes.
1	Alytaus apskr.	—	—	—	—	—	—	—	—	—	—	3 731	3 998	—	—	—	—	3 731	3 998	7 729
2	B.-Pasvalio „	1	1	—	—	—	—	—	—	—	—	2 278	2 665	—	—	—	—	2 279	2 666	4 945
3	Kauno „	1	—	—	—	—	—	—	—	—	—	3 085	3 298	—	—	—	—	3 086	3 298	6 384
4	Kauno miest.	—	—	—	—	—	—	2	—	—	—	12 317	12 725	—	—	—	—	12 319	12 725	25 044
5	Kedainių apskr.	—	1	—	—	—	—	—	—	—	—	2 627	2 831	2	3	—	—	2 629	2 835	5 464
6	Kretingos „	—	—	—	—	—	—	—	—	—	—	2 726	3 090	—	—	—	—	2 726	3 090	5 816
7	Mariampolės „	—	—	—	—	—	—	—	—	—	—	3 151	3 256	—	—	—	—	3 151	3 256	6 407
8	Mazeikių „	—	—	—	—	—	—	—	—	—	—	1 859	2 140	—	—	—	—	1 859	2 140	3 999
9	Panevėžio „	—	1	6	9	—	—	—	—	—	—	2 581	3 010	2	1	—	—	2 589	3 021	5 610
10	Panevėžio miest.	—	—	—	—	—	—	—	—	—	—	3 227	3 618	—	—	—	—	3 227	3 618	6 845
11	Raseinių apskr.	—	—	—	—	—	—	—	—	—	—	3 842	4 301	—	—	3	3	3 845	4 304	8 149
12	Rokiškio „	—	—	—	—	—	—	—	—	1	—	2 391	2 716	—	—	—	—	2 392	2 716	5 108
13	Seinų „	—	—	—	—	—	—	—	—	—	—	1 054	1 118	—	—	—	—	1 054	1 118	2 172
14	Šakių „	—	—	—	—	—	—	—	—	—	—	1 400	1 578	—	—	—	—	1 400	1 578	2 978
15	Šiaulių „	—	—	—	—	—	—	—	—	—	—	3 806	4 355	—	—	—	—	3 806	4 355	8 161
16	Šiaulių miest.	—	—	—	—	—	—	—	—	2	—	2 580	2 756	—	—	—	—	2 582	2 756	5 338
17	Tauragės apskr.	—	—	—	—	—	—	—	—	—	—	2 896	3 272	—	—	—	—	2 896	3 272	6 168
18	Telšių „	—	1	—	—	—	—	—	—	—	—	2 932	3 375	—	—	—	—	2 932	3 376	6 308
19	Trakų „	1	—	—	—	—	—	—	—	—	—	2 138	2 199	—	—	—	—	2 139	2 199	4 338
20	Utenos „	—	—	—	—	—	—	—	—	—	—	3 852	4 191	—	—	—	—	3 852	4 191	8 043
21	Vilkaviškio „	—	—	—	—	—	—	—	—	—	—	3 453	3 708	—	—	—	—	3 453	3 708	7 161
22	Vilkmergės „	—	—	—	—	—	—	—	—	—	—	2 180	2 109	—	—	—	—	2 180	2 109	4 289
23	Vilkmergės miest.	—	—	—	—	—	—	—	—	—	—	1 850	2 035	—	—	—	—	1 850	2 035	3 885
24	Zarasų apskr.	—	—	—	—	—	—	—	—	—	—	1 570	1 832	—	—	—	—	1 570	1 832	3 402
<b>Iš viso—Total . . . .</b>		<b>3</b>	<b>4</b>	<b>6</b>	<b>9</b>	<b>2</b>	<b>—</b>	<b>3</b>	<b>—</b>	<b>73 526</b>	<b>80 176</b>	<b>4</b>	<b>4</b>	<b>3</b>	<b>3</b>	<b>73 547</b>	<b>80 196</b>	<b>153 743</b>		



## IV. Lietuvos gyventojai tautybėmis, tikybomis ir apskritimis (tęsa).

Population de la Lithuanie suivant les religions et les nationalités, par district (suite).

### C. Lenkai.—Polonais.

Eilės Nr.—Nr. d'ordre.	Tikyba. Religion.	R-Katalikai. Catholiques.		Liūteriai. Luthériens.		Reformatai. Réformés.		Stačiatikiai. Orthodoxes.		Magomet. Mahomet.		Laisvoman. Libres pens.		I Š V I S O. Total.			
		Apskritis. Districts.	Vyru. Sexe masc.	Moterų. Sexe fémin.	Vyru. Sexe masc.	Moterų. Sexe fémin.	Vyru. Sexe masc.	Moterų. Sexe fémin.	Vyru. Sexe masc.	Moterų. Sexe fémin.	Vyru. Sexe masc.	Moterų. Sexe fémin.	Vyru. Sexe masc.	Moterų. Sexe fémin.	Vyru. Sexe masc.	Moterų. Sexe fémin.	Ab. lyčių. Les deux sex.
1	Alytaus apskr. . .	1 826	2 129	1	—	1	1	2	2	7	5	—	—	1 837	2 137	3 974	
2	B.-Pasvalio „ . .	439	489	3	1	—	3	—	—	—	—	1	—	443	493	936	
3	Kauno „ . . .	4 900	5 185	3	1	1	—	2	—	—	—	—	—	4 906	5 186	10 092	
4	Kauno miest. . . .	1 772	2 109	3	3	1	1	2	2	—	—	—	—	1 778	2 415	4 193	
5	Kedainių apskr. . .	2 914	3 474	—	1	—	—	—	1	—	—	—	—	2 914	3 476	6 390	
6	Kretingos „ . . .	52	68	—	1	—	—	—	—	—	—	—	—	52	69	121	
6	Mariampolės „ . .	547	745	—	—	—	—	2	2	—	—	—	—	549	747	1 296	
8	Mažeikių „ . . .	41	70	—	—	—	—	1	—	—	—	—	—	42	70	112	
9	Panevėžio „ . . .	2 057	2 332	1	3	1	2	—	1	—	—	—	—	2 059	2 338	4 397	
10	Panevėžio miest. .	403	565	—	1	—	—	3	4	—	—	—	—	406	570	976	
11	Raseinių apskr. . .	1 061	1 302	1	5	1	2	—	—	—	—	—	—	1 063	1 309	2 372	
12	Rokiškio „ . . .	213	288	—	1	—	—	—	—	—	—	—	—	213	289	502	
13	Seinų „ . . .	755	933	—	—	1	—	—	—	—	—	—	—	756	933	1 689	
14	Šakių „ . . .	63	91	1	—	—	—	—	—	—	—	—	—	64	91	155	
15	Šiaulių „ . . .	522	662	—	2	—	1	—	—	—	—	—	—	522	665	1 187	
16	Šiaulių miest. . .	45	73	—	—	—	1	—	—	—	—	—	—	45	74	119	
17	Tauragės apskr. . .	174	222	—	3	—	1	—	—	—	—	—	—	174	226	400	
18	Telšių „ . . .	117	177	—	—	—	—	—	—	—	—	—	—	117	177	294	
19	Trakų „ . . .	4 542	5 167	1	—	—	—	—	2	—	—	—	—	4 543	5 169	9 712	
20	Utenos „ . . .	2 746	2 856	1	1	—	1	—	—	—	—	—	—	2 747	2 858	5 605	
21	Vilkaviškio „ . . .	282	356	—	—	—	—	—	—	—	—	—	—	282	356	638	
22	Vilkmergės „ . . .	4 004	4 388	—	—	—	—	—	—	—	—	—	—	4 004	4 388	8 392	
23	Vilkmergės miest. .	365	436	—	—	—	—	—	—	—	—	—	—	365	436	801	
24	Zarasų apskr. . . .	585	661	—	—	—	—	—	—	—	—	—	—	585	661	1 246	
<b>Iš viso—Total . . . .</b>		<b>30 425</b>	<b>35 078</b>	<b>15</b>	<b>23</b>	<b>6</b>	<b>13</b>	<b>12</b>	<b>14</b>	<b>7</b>	<b>5</b>	<b>1</b>	<b>—</b>	<b>30 466</b>	<b>35 133</b>	<b>65 599</b>	

IV. Lietuvos gyventojai tautybėmis, tikybomis ir apskritymis (tęsa).  
Population de la Lithuanie suivant les religions et les nationalités, par district (suite).

Č. Rusai.—Russes.

Eilės Nr.—Nr. d'ordre.	Tikyba. Religion.	R.-Katalikai. Catholiques.		Arijų krikšč. Ariens.		Bab-tistai. Bab-tistes.		Graik.-katal. Cathol. grec.		Liūte-rai. Luthé-riens.		Nauti-kial. Nou-velle cr.		Refor-matai. Réfor-més.		Sentikiai. Orthodoxes (vieux cr.)		Stačiatikai Orthodoxes.		Magome-tonai. Mahomét.		I Š V I S O. Total.		
		Vyrų. Sexe masc.	Moterų. Sexe fémin.	Vyrų. Sexe masc.	Moterų. Sexe fémin.	Vyrų. Sexe masc.	Moterų. Sexe fémin.	Vyrų. Sexe masc.	Moterų. Sexe fémin.	Vyrų. Sexe masc.	Moterų. Sexe fémin.	Vyrų. Sexe masc.	Moterų. Sexe fémin.	Vyrų. Sexe masc.	Moterų. Sexe fémin.	Vyrų. Sexe masc.	Moterų. Sexe fémin.	Vyrų. Sexe masc.	Moterų. Sexe fémin.	Vyrų. Sexe masc.	Moterų. Sexe fémin.	Ab. lyčių. Les deux sex.		
1	Alytaus apskr.	8	14	—	—	—	—	—	—	1	—	—	—	—	—	110	89	285	250	—	—	404	353	757
2	B.-Pasvalio „	8	9	—	—	—	—	—	—	—	—	—	—	1	242	230	387	390	1	—	638	630	1 268	
3	Kauno „	19	24	—	—	—	—	—	—	—	—	—	—	—	2 187	2 351	587	593	—	—	2 793	2 968	5 761	
4	Kauno miest.	18	32	1	—	1	—	3	4	9	7	—	—	1	2	430	434	969	1 003	—	—	1 432	1 482	2 914
5	Kedainių apskr.	28	23	—	—	—	—	—	—	2	6	—	—	—	—	465	504	272	324	—	—	767	857	1 624
6	Kretingos „	3	6	—	—	—	—	—	—	—	1	—	—	—	—	47	9	101	103	—	—	151	119	270
7	Mariampolės „	13	16	—	—	—	—	—	—	2	1	—	—	—	—	19	—	171	109	—	—	205	126	331
8	Mažeikių „	2	4	—	—	—	—	—	—	—	1	—	—	—	—	405	444	216	289	—	—	623	738	1 361
9	Panevėžio „	4	11	—	—	—	—	5	—	—	1	—	—	—	—	875	890	286	334	—	—	1 170	1 236	2 406
10	Panevėžio m.	2	6	—	—	—	—	—	1	1	1	—	—	—	—	132	143	140	207	—	—	275	358	633
11	Raseinių apskr.	3	3	—	—	—	—	2	—	1	2	—	—	—	—	195	210	505	544	—	—	706	759	1 465
12	Rokiškio „	11	22	—	—	—	—	—	—	—	—	—	—	—	—	2 415	2 719	152	159	—	—	2 578	2 900	5 478
13	Seinų „	—	6	—	—	—	—	—	—	—	—	—	—	—	—	238	257	90	85	—	—	328	348	676
14	Šakių „	3	7	—	—	—	—	—	—	—	—	—	—	—	—	17	26	66	71	—	—	86	104	190
15	Šiaulių „	11	14	—	—	—	—	—	—	1	—	—	—	—	—	1 427	1 500	828	888	—	—	2 267	2 402	4 669
16	Šiaulių miest.	1	8	—	—	—	—	—	—	—	—	—	—	—	—	44	11	128	112	—	—	173	131	304
17	Tauragės aps.	8	10	—	—	—	—	2	1	4	3	—	—	—	—	102	120	320	279	—	—	436	413	849
18	Telšių „	6	6	—	—	—	—	3	5	—	—	—	—	—	—	231	244	440	496	—	—	680	751	1 431
19	Trakų „	25	30	—	—	—	—	—	—	—	1	—	—	—	—	369	421	857	898	—	1	1 251	1 351	2 602
20	Utenos „	12	9	—	—	—	—	—	—	—	—	—	—	—	—	1 503	1 548	931	920	—	—	2 446	2 477	4 923
21	Vilkaviškio „	34	5	—	—	2	3	4	49	—	2	—	—	—	—	9	—	332	218	—	—	381	277	658
22	Vilkmergės „	8	17	—	—	—	—	—	—	—	—	—	—	—	—	853	881	512	511	—	—	1 373	1 409	2 782
23	Vilkmergės m.	2	4	—	—	—	—	—	—	—	—	1	—	—	—	133	132	143	136	—	—	279	272	551
24	Zarasų apskr.	3	4	—	—	—	—	—	—	—	—	—	—	—	—	2 989	3 178	180	203	—	—	3 172	3 385	6 557
Iš viso—Total . .		232	290	1	—	3	3	19	60	21	26	1	—	1	3	15 437	16 341	8 898	9 122	1	1	24 614	25 846	50 460

## IV. Lietuvos gyventojai tautybėmis, tikybomis ir apskritimis (tęsa).

Population de la Lithuanie suivant les religions et les nationalités, par district (suite).

### D. Vokiečiai.—Allemands.

Eilės Nr.—Nr. d'ordre.	Apskritis. Districts.	Tikyba. Religion.		R.-Kata- likai. Cat- liques.		Adven- tistai. Adven- tistes.		Babtistai. Babtistes.		Evang- metod. Evang- métod.		Ljüterai. Luthériens.		Reformat. Réfor- més.		Stačia- tikiai. Ortho- doxes.		Izrae- litai. 'Israé- lites.		Be tiky- bos. Sans confés.		Laisvo- manai. Libres. Libres.		I Š V I S O. Total.				
		Vyrų. Sexe masc.	Moterų. Sexe fémin.	Vyrų. Sexe masc.	Moterų. Sexe fémin.	Vyrų. Sexe masc.	Moterų. Sexe fémin.	Vyrų. Sexe masc.	Moterų. Sexe fémin.	Vyrų. Sexe masc.	Moterų. Sexe fémin.	Vyrų. Sexe masc.	Moterų. Sexe fémin.	Vyrų. Sexe masc.	Moterų. Sexe fémin.	Vyrų. Sexe masc.	Moterų. Sexe fémin.	Vyrų. Sexe masc.	Moterų. Sexe fémin.	Vyrų. Sexe masc.	Moterų. Sexe fémin.	Vyrų. Sexe masc.	Moterų. Sexe fémin.	Vyrų. Sexe masc.	Moterų. Sexe fémin.	Ab. lyčių. Les deux sexes.		
1	Alytaus apskr.	3	4	—	—	—	—	—	—	—	—	214	192	2	4	—	—	—	—	—	—	—	—	219	200	419		
2	B.-Pasvalio „.	3	11	—	—	—	—	—	—	—	—	65	88	—	2	—	—	—	—	—	—	—	68	101	169			
3	Kauno „.	6	1	—	—	—	—	—	—	—	—	307	278	—	—	—	—	—	—	—	—	—	313	279	592			
4	Kauno miest.	12	19	—	—	19	22	19	24	1 417	1 558	86	60	7	8	—	—	—	—	9	9	1 569	1 700	3 269				
5	Kedainių apskr.	1	1	—	—	—	—	—	—	—	—	124	138	4	3	—	—	—	—	—	—	—	129	142	271			
6	Kretingos „.	6	13	—	—	—	—	1	—	—	—	214	245	—	—	—	—	—	—	—	—	—	220	259	479			
7	Mariampolės „.	11	6	—	—	—	—	—	—	—	—	1 685	1 686	3	1	—	1	1	—	1	—	—	1 701	1 694	3 395			
8	Mažeikių „.	4	9	—	—	—	2	—	—	—	—	157	166	1	—	1	1	—	—	—	—	—	163	178	341			
9	Panevėžio „.	4	5	—	—	—	—	—	—	—	—	62	65	1	—	—	—	—	—	—	—	—	67	70	137			
10	Panevėžio m.	—	4	—	—	2	2	—	—	—	—	41	59	1	—	—	—	—	—	—	—	—	44	65	109			
11	Raseinių apskr.	5	8	—	—	—	—	—	—	—	—	962	1 018	18	18	—	—	—	—	—	—	—	985	1 044	2 029			
12	Rokiškio „.	—	—	—	—	—	—	—	—	—	—	28	29	—	—	—	—	—	—	—	—	—	28	29	57			
13	Seinų „.	—	2	—	—	—	—	—	—	—	—	77	90	—	—	—	—	—	—	—	—	—	77	92	169			
14	Šakių „.	—	—	—	—	—	—	—	—	—	—	1 395	1 466	—	—	—	—	—	—	—	—	—	1 395	1 466	2 861			
15	Šiaulių „.	—	3	—	—	—	—	—	—	—	—	286	283	4	—	—	—	—	—	—	—	—	290	286	576			
16	Šiaulių miest.	5	11	—	—	—	—	—	—	—	—	84	94	—	—	1	3	—	—	—	—	—	90	108	198			
17	Tauragės apskr.	3	7	—	—	—	—	—	—	—	—	1 819	1 897	2	2	—	1	—	—	—	—	—	1 824	1 907	3 731			
18	Telšių „.	5	4	—	—	—	—	—	—	—	—	100	105	—	—	1	—	—	—	—	—	—	106	109	215			
19	Trakų „.	4	4	—	—	—	—	—	—	—	—	33	22	—	—	—	—	—	—	—	—	—	37	26	63			
20	Utenos „.	—	3	—	—	—	—	—	—	—	—	26	17	—	—	—	—	—	—	—	—	—	26	20	46			
21	Vlkaviškio „.	8	9	3	1	—	—	—	—	—	—	4 953	5 069	—	—	2	—	—	—	—	—	—	4 966	5 079	10 045			
22	Vilkmergės „.	—	—	—	—	—	—	—	—	—	—	13	11	—	—	—	—	—	—	—	—	—	13	11	24			
23	Vilkmergės m.	—	1	—	—	—	—	—	—	—	—	10	8	—	—	—	—	—	—	—	—	—	10	9	19			
24	Zarasų apskr.	1	1	—	—	—	—	—	—	—	—	8	7	—	—	—	—	—	—	—	—	—	9	8	17			
<b>Iš viso—Total . .</b>		<b>81</b>	<b>126</b>	<b>3</b>	<b>1</b>	<b>21</b>	<b>27</b>	<b>19</b>	<b>24</b>	<b>14 080</b>	<b>14 591</b>	<b>122</b>	<b>90</b>	<b>12</b>	<b>14</b>	<b>1</b>	<b>—</b>	<b>1</b>	<b>—</b>	<b>9</b>	<b>9</b>	<b>14 349</b>	<b>14 882</b>	<b>29 231</b>				

## IV. Lietuvos gyventojai tautybėmis, tikybomis ir apskritimis (tęsa).

Population de la Lithuanie suivant les religions et les nationalités, par district (suite).

E. Latviai.—Lettons.

Eilės Nr.—Nr. d'ordre.	Tikyba. Religion.	R.-Katalikai. Catholiques.		Adventistai. Adventistes.		Anabaptistai. Anabaptistes.		Baptistai. Baptistes.		Brolių draug. Sociét. fratern.		Latv. Sekt. Secte lettone.		Liūterai. Luthériens.		Reformatai. Réformés.		Sentikiai. Orthodoxes. (vieux cr.).		Stačiatikiai. Orthodoxes.		Laisvomanai. Librepens.		IŠVISO. Total.				
		Vyrų. Sexe masc.	Moterų. Sexe fémin.	Vyrų. Sexe masc.	Moterų. Sexe fémin.	Vyrų. Sexe masc.	Moterų. Sexe fémin.	Vyrų. Sexe masc.	Moterų. Sexe fémin.	Vyrų. Sexe masc.	Moterų. Sexe fémin.	Vyrų. Sexe masc.	Moterų. Sexe fémin.	Vyrų. Sexe masc.	Moterų. Sexe fémin.	Vyrų. Sexe masc.	Moterų. Sexe fémin.	Vyrų. Sexe masc.	Moterų. Sexe fémin.	Vyrų. Sexe masc.	Moterų. Sexe fémin.	Vyrų. Sexe masc.	Moterų. Sexe fémin.	Vyrų. Sexe masc.	Moterų. Sexe fémin.	Ab. lyčių. Les deux sexes.		
1	Alytaus apskr. . .	2	4	—	—	—	—	—	—	—	—	—	—	3	—	—	—	—	—	—	—	—	—	—	5	4	9	
2	B.-Pasvalio „ . .	266	311	—	—	—	—	—	—	—	—	—	—	1 268	1 558	7	11	—	—	—	—	—	—	—	1 541	1 880	3 421	
3	Kauno „ . . .	4	3	—	—	—	—	—	—	—	—	—	—	2	4	—	—	—	—	—	1	—	—	—	6	8	14	
4	Kauno miest. . .	14	14	—	—	—	—	—	—	—	—	—	—	62	28	4	—	—	—	—	1	—	—	—	80	43	123	
5	Kedainių apskr. . .	6	7	—	—	—	—	—	—	—	—	—	—	25	28	—	—	—	—	—	1	—	—	—	31	36	67	
6	Kretingos „ . .	6	10	1	—	—	—	21	55	3	2	3	7	1 023	1 140	1	—	—	—	1	1	1	—	—	1 060	1 215	2 275	
7	Mariampolės,, . .	3	1	—	—	—	—	1	—	—	—	—	—	11	2	—	—	—	—	—	—	—	—	—	15	3	18	
8	Mažeikių „ . . .	19	16	—	—	2	2	71	107	—	—	—	—	1 347	1 589	—	1	—	—	3	—	—	—	—	1 442	1 715	3 157	
9	Panevėžio „ . . .	58	58	—	—	—	—	—	—	—	—	—	—	11	20	—	—	—	—	—	—	—	—	—	69	78	147	
10	Panevėžio miest. . .	2	4	—	—	—	—	—	—	—	—	—	—	16	28	—	—	—	—	—	—	—	—	—	18	32	50	
11	Raseinių apskr. . .	6	6	—	—	—	—	—	—	—	—	—	—	8	12	—	—	—	—	—	—	—	—	—	14	18	32	
12	Rokiškio „ . .	7	14	—	—	—	—	—	—	—	—	—	—	244	258	2	—	—	—	—	—	—	—	—	—	253	272	525
13	Seinų „ . . .	—	1	—	—	—	—	—	—	—	—	—	—	2	—	—	—	—	—	—	—	—	—	—	—	2	1	3
14	Šakių „ . . .	—	—	—	—	—	—	—	—	—	—	—	—	1	1	—	—	—	—	—	—	—	—	—	—	1	1	2
15	Šiaulių „ . . .	35	31	3	2	—	—	—	1	—	—	—	—	2 176	2 442	12	7	—	—	7	—	—	—	—	—	2 233	2 483	4 716
16	Šiaulių miest. . .	5	10	—	—	—	—	1	1	—	—	—	—	44	34	—	—	—	—	1	—	—	—	—	—	51	45	96
17	Tauragės apskr. . .	3	5	—	—	—	—	—	—	—	—	—	—	9	12	—	—	—	—	—	—	—	—	—	—	12	17	29
18	Telšių „ . . .	2	4	—	—	—	—	—	—	—	—	—	—	26	17	—	—	2	2	1	—	—	—	—	—	31	23	54
19	Trakų „ . . .	—	1	—	—	—	—	—	—	—	—	—	—	7	3	—	—	—	—	—	—	—	—	—	—	7	4	11
20	Utenos „ . . .	6	11	—	—	—	—	—	—	—	—	—	—	18	7	—	—	—	1	—	—	—	—	—	—	24	19	43
21	Vilkaviškio „ . .	—	—	—	—	—	—	—	—	—	—	—	—	5	1	—	—	—	—	—	—	—	—	—	—	5	1	6
22	Vilkmergės „ . .	2	1	—	—	—	—	—	—	—	—	—	—	6	5	—	—	—	—	—	3	—	—	—	—	8	9	17
23	Vilkmergės miest. . .	—	1	—	—	—	—	—	—	—	—	—	—	4	4	—	—	—	—	—	—	—	—	—	—	4	5	9
24	Zarasų apskr. . .	8	5	—	—	—	—	—	—	—	—	—	—	20	24	—	—	—	—	1	1	—	—	—	—	29	30	59
<b>Iš viso—Total. . .</b>		<b>454</b>	<b>518</b>	<b>4</b>	<b>2</b>	<b>2</b>	<b>2</b>	<b>94</b>	<b>164</b>	<b>3</b>	<b>2</b>	<b>3</b>	<b>7</b>	<b>6 338</b>	<b>7 217</b>	<b>26</b>	<b>19</b>	<b>2</b>	<b>3</b>	<b>14</b>	<b>8</b>	<b>1</b>	<b>—</b>	<b>6 941</b>	<b>7 942</b>	<b>14 883</b>		

#### IV. Lietuvos gyventojai tautybėmis, tikybose ir apskritymis (tęsa).

Population de la Lithuanie suivant les religions et les nationalités, par district (suite).

F. Baltgudžiai.—Blanc-russiens.

Eilės Nr.— Nr. d'ordre.	Tikyba. Religion.	R.-Katalikai. Catholiques.		Armén.- Greg. Armén. géorg.		Baptistai. Baptistes.		Graik. katal. Cathol.- grecs.		Liūterai. Luthér.		Sentikiai. Ortho- doxes. (vieux cr.)		Stačia- tikiai Ortho- doxes.		Nenurod. tikyb. Relig.non. indiq.		IŠVISO. Tctal.		
		Vyrų. Sexe masc.	Moterų. Sexe fémin.	Vyrų. Sexe masc.	Moterų. Sexe fémin.	Vyrų. Sexe masc.	Moterų. Sexe fémin.	Vyrų. Sexe masc.	Moterų. Sexe fémin.	Vyrų. Sexe masc.	Moterų. Sexe fémin.	Vyrų. Sexe masc.	Moterų. Sexe fémin.	Vyrų. Sexe masc.	Moterų. Sexe fémin.	Vyrų. Sexe masc.	Moterų. Sexe fémin.	Vyrų. Sexe masc.	Moterų. Sexe fémin.	Ab. lyčių. Les deux se- xes.
		Apskritys. Districts.																		
1	Alytaus apskr. . .	78	66	—	—	—	—	—	—	—	—	1	—	24	21	—	—	103	87	190
2	B.-Pasvalio „ . .	8	10	—	—	—	—	—	—	—	—	—	—	8	2	—	—	16	12	28
3	Kauno „ . . .	55	44	—	—	—	—	—	—	—	—	1	2	9	6	—	—	65	52	117
4	Kauno miest. . . .	48	38	1	—	2	1	1	2	—	1	1	1	44	31	—	—	97	74	171
5	Kedainių apskr. . .	19	15	—	—	—	—	—	—	—	—	—	—	4	5	—	—	23	20	43
6	Kretingos „ . . .	5	6	—	—	1	—	—	—	—	—	—	—	43	54	—	—	49	60	109
7	Mariampolės,, . .	46	28	—	—	—	—	—	—	—	—	1	—	23	7	—	—	70	35	105
8	Mažeikių „ . . .	5	1	—	—	—	—	—	—	1	—	—	—	71	83	—	—	77	84	161
9	Panevėžio „ . . .	36	33	—	—	—	—	—	—	—	—	—	—	14	18	—	—	50	51	101
10	Panevėžio miest. . .	7	9	—	—	—	—	—	—	—	—	—	—	8	6	—	—	15	15	30
11	Raseinių apskr. . .	3	2	—	—	—	—	—	—	—	—	2	—	79	84	—	—	81	86	170
12	Rokiškio „ . . .	13	14	—	—	—	—	—	—	—	—	—	—	4	1	—	—	17	15	32
13	Seinų „ . . .	22	17	—	—	—	—	—	—	—	—	—	—	11	11	—	—	33	28	61
14	Šakių „ . . .	63	85	—	—	—	—	—	—	—	—	—	—	8	3	—	—	71	88	159
15	Šiaulių „ . . .	12	26	—	—	—	—	—	—	—	—	1	2	158	141	—	—	171	169	340
16	Šiaulių miest. . . .	13	4	—	—	—	—	—	—	—	—	—	—	8	5	—	—	21	9	30
17	Tauragės apskr. . .	5	—	—	—	—	—	—	—	—	—	—	—	17	22	—	—	22	22	44
18	Telšių „ . . .	8	4	—	—	—	—	12	12	—	—	1	5	123	145	—	—	144	166	310
19	Trakų „ . . .	846	878	—	—	—	—	—	—	—	—	1	—	114	107	—	—	961	985	1 946
20	Utenos „ . . .	21	32	—	—	—	—	—	—	—	—	5	4	3	—	—	—	29	36	65
21	Vilkaviškio „ . . .	22	20	—	—	—	—	—	—	—	—	—	—	31	42	1	—	54	62	116
22	Vilkmergės „ . . .	19	20	—	—	—	—	—	—	—	—	—	—	10	10	—	—	29	30	59
23	Vilkmergės miest. .	1	1	—	—	—	—	—	—	—	—	—	—	2	—	—	—	3	1	4
24	Zarasų apskr. . . .	8	17	—	—	—	—	—	—	—	—	—	—	3	2	—	—	11	19	30
<b>Iš viso—Total . . . .</b>		<b>1363</b>	<b>1370</b>	<b>1</b>	<b>—</b>	<b>3</b>	<b>1</b>	<b>13</b>	<b>14</b>	<b>1</b>	<b>1</b>	<b>14</b>	<b>14</b>	<b>819</b>	<b>806</b>	<b>1</b>	<b>—</b>	<b>2215</b>	<b>2206</b>	<b>4421</b>

## IV. Lietuvos gyventojai tautybėmis, tikybomis ir apskritymis (tęsa).

Population de la Lithuanie suivant les religions et les nationalités, par district (suite).

Eilės Nr.—Nr. d'ordre.	Tikybą. Religion.	R.-Kat. Cathol.		Anglik. Anglic.		Arm.-Gr. Arm. gé. org.		Babristai. Babistes.		Gr. katal. Cathol. gr.		Liūterai. Luthér.		Reformat. Réform.		Sentikiai. Orthodox. (vieux cr.)		Stačiatik. Orthodox.		Karamai. Caraïms.		IŠ VISO. Total.			
		Apskritys. Districts.	Vyrų. Sexe masc.	Moterų. Sexe fémin.	Vyrų. Sexe masc.	Moterų. Sexe fémin.	Vyrų. Sexe masc.	Moterų. Sexe fémin.	Vyrų. Sexe masc.	Moterų. Sexe fémin.	Vyrų. Sexe masc.	Moterų. Sexe fémin.	Vyrų. Sexe masc.	Moterų. Sexe fémin.	Vyrų. Sexe masc.	Moterų. Sexe fémin.	Vyrų. Sexe masc.	Moterų. Sexe fémin.	Vyrų. Sexe masc.	Moterų. Sexe fémin.	Vyrų. Sexe masc.	Moterų. Sexe fémin.	Ab lyčių. Les deux sex.		
			Vyrų. Sexe masc.	Moterų. Sexe fémin.	Vyrų. Sexe masc.	Moterų. Sexe fémin.	Vyrų. Sexe masc.	Moterų. Sexe fémin.	Vyrų. Sexe masc.	Moterų. Sexe fémin.	Vyrų. Sexe masc.	Moterų. Sexe fémin.	Vyrų. Sexe masc.	Moterų. Sexe fémin.	Vyrų. Sexe masc.	Moterų. Sexe fémin.	Vyrų. Sexe masc.	Moterų. Sexe fémin.	Vyrų. Sexe masc.	Moterų. Sexe fémin.	Vyrų. Sexe masc.	Moterų. Sexe fémin.	Ab lyčių. Les deux sex.		
<b>G. Anglai.—Anglais.</b>																									
1	Kauno miest. . . .	—	—	—	2	—	—	—	—	—	—	—	1	—	—	—	—	—	—	—	—	—	3	3	
2	Panevėžio apskr. . .	—	—	—	—	—	—	—	—	—	—	—	3	2	—	—	—	—	—	—	—	—	3	2	5
3	Vilkmergės „ . . .	—	1	—	—	—	—	—	—	—	—	—	—	—	1	—	—	—	—	—	—	—	—	2	2
4	Vilkmergės miest. .	—	—	—	1	—	—	—	—	—	—	—	—	—	—	—	—	—	—	—	—	—	—	1	1
	<b>Iš viso—Total . . .</b>	—	1	—	3	—	—	—	—	—	—	—	3	3	—	1	—	—	—	—	—	—	3	8	11
<b>H. Armėnai.—Armén.</b>																									
1	Kauno miest. . . .	—	1	—	—	—	2	—	—	—	—	—	—	—	—	—	—	—	—	—	—	—	—	3	3
2	Šiaulių apskr. . . .	—	1	—	—	—	—	—	—	—	—	—	—	—	—	—	—	—	—	—	—	—	—	1	1
	<b>Iš viso—Total . . .</b>	—	2	—	—	—	2	—	—	—	—	—	—	—	—	—	—	—	—	—	—	—	—	4	4
<b>I. Ėškai.—Tchèque.</b>																									
1	Kauno miest. . . .	1	3	—	—	—	—	1	—	—	—	—	—	—	—	—	—	—	—	—	—	—	2	3	5
2	Mažeikių apskr. . .	1	—	—	—	—	—	—	—	—	—	—	—	—	—	—	—	—	—	—	—	—	1	—	1
3	Seinų „ . . .	1	—	—	—	—	—	—	—	—	—	1	—	4	4	—	—	—	—	—	—	—	6	4	10
4	Šiaulių „ . . .	2	—	—	—	—	—	—	—	—	—	—	—	—	—	—	—	—	—	—	—	—	2	—	2
5	Zarasų „ . . .	—	1	—	—	—	—	—	—	—	—	—	—	—	—	—	—	—	—	—	—	—	—	1	1
	<b>Iš viso—Total . . .</b>	5	4	—	—	—	—	1	—	—	—	—	1	4	4	—	—	—	—	—	—	—	11	8	19
<b>J. Ėigonai.—Bohémien.</b>																									
1	Alytaus apskr. . . .	15	9	—	—	—	—	—	—	—	—	—	—	—	—	—	—	—	—	—	—	—	15	9	24
2	B.-Pasvalio „ . . .	18	20	—	—	—	—	—	—	—	—	2	3	—	—	—	—	—	1	1	—	—	21	21	45
3	Kauno „ . . .	23	20	—	—	—	—	—	—	—	—	—	—	—	—	—	—	—	—	—	—	—	23	20	43
4	Kauno miest. . . .	1	—	—	—	—	—	—	—	—	—	—	—	—	—	—	—	—	—	—	—	—	1	—	1
5	Mažeikių apskr. . .	1	2	—	—	—	—	—	—	—	—	—	—	—	—	—	—	—	—	—	—	—	1	2	3
6	Panevėžio „ . . .	5	7	—	—	—	—	—	—	—	—	—	—	—	—	—	—	—	—	—	—	—	5	7	12
7	Panevėžio miest. .	1	3	—	—	—	—	—	—	—	—	—	—	—	—	—	—	—	—	—	—	—	1	3	4
8	Šakių apskr. . . .	2	—	—	—	—	—	—	—	—	—	—	—	—	—	—	—	—	—	—	—	—	2	—	2
9	Šiaulių „ . . .	6	9	—	—	—	—	—	—	—	—	—	—	—	—	—	—	—	—	—	—	—	6	9	15
10	Šiaulių miest. . . .	2	—	—	—	—	—	—	—	—	—	3	2	—	—	—	—	—	—	—	—	—	5	2	7
11	Trakų apskr. . . .	40	42	—	—	—	—	—	—	—	—	—	—	—	—	—	—	—	—	—	—	—	40	42	82
12	Vilkaviškio apskr. .	21	16	—	—	—	—	—	—	—	—	—	—	—	—	—	—	—	—	—	—	—	21	16	37
13	Zarasų „ . . .	4	5	—	—	—	—	—	—	—	—	—	—	—	—	—	—	—	—	—	—	—	4	5	9
	<b>Iš viso—Total . . .</b>	139	133	—	—	—	—	—	—	—	—	—	5	5	—	—	—	—	1	1	—	—	145	139	284
<b>V. Danai.—Danois.</b>																									
1	Trakų apskr. . . .	—	—	—	—	—	—	—	—	—	—	—	1	—	—	—	—	—	—	—	—	—	—	1	1
2	Vilkmergės miest. .	—	—	—	—	—	—	—	—	—	—	—	1	—	—	—	—	—	—	—	—	—	—	1	1
	<b>Iš viso—Total . . .</b>	—	—	—	—	—	—	—	—	—	—	—	2	—	—	—	—	—	—	—	—	—	—	2	2

## IV. Lietuvos gyventojai tautybėmis, tikybomis ir apskritimis (tęsa).

Population de la Lithuanie suivant les religions et les nationalités, par district (suite).

Eilės Nr.—Nr. d'ordre.	Tikyba. Religion.	R.-Katalikai. Cathol.		Anglikonai. Anglic.		Arm.-Or. Arm. géorg.		Baptistai. Babistes.		Graikų-katalikai. Cat. grecs.		Liūterai. Luthér.		Reformat. Réformés.		Sentikiai. Orthod. (vieux cr.)		Staciatik. Orthod.		Karaimai. Caraïms.		IŠVISŲ. Total.			
		Apskritis. Districts.	Vyrų. Sexe masc.	Moterų. Sexe fémin.	Vyrų. Sexe masc.	Moterų. Sexe fémin.	Vyrų. Sexe masc.	Moterų. Sexe fémin.	Vyrų. Sexe masc.	Moterų. Sexe fémin.	Vyrų. Sexe masc.	Moterų. Sexe fémin.	Vyrų. Sexe masc.	Moterų. Sexe fémin.	Vyrų. Sexe masc.	Moterų. Sexe fémin.	Vyrų. Sexe masc.	Moterų. Sexe fémin.	Vyrų. Sexe masc.	Moterų. Sexe fémin.	Vyrų. Sexe masc.	Moterų. Sexe fémin.	Ab. lyčių. Les deux sex.		
		<b>K. Estai.—Esthoniens.</b>																							
1	B.-Pasvalio apskr.												1										1	1	
2	Kauno „																		1				1	1	
3	Kauno miest.		1									4											5	5	
4	Kedainių apskr.		1																				1	1	
5	Mariampolės „											1											1	1	
6	Mažeikių „											2	6				1	3					3	9	12
7	Panevėžio „											1											1	1	
8	Panevėžio miest.		1									1											2	2	
9	Šakių apskr.											1											1	1	
10	Šiaulių „	1									2	2											3	2	5
11	Šiaulių miest.		1									1											2	2	
12	Tauragės apskr.																1						1	1	
13	Telšių „										1											1	—	1	1
14	Trakų „											1											1	1	
15	Utenos „		1									2											3	3	
16	Vilkmergės „	1	3									1	1										2	4	6
17	Vilkmergės miest.											1											1	1	
18	Zarasų apskr.											1											1	1	
	<b>Iš viso—Total.</b>	<b>2</b>	<b>8</b>									<b>6</b>	<b>24</b>					<b>1</b>	<b>5</b>				<b>9</b>	<b>37</b>	<b>46</b>
<b>L. Graikai.—Grecs.</b>																									
1	Kauno miest.	1																					1	—	1
2	Panevėžio „	1																					1	—	1
3	Trakų apskr.										1												—	1	1
	<b>Iš viso—Total.</b>	<b>2</b>									<b>1</b>												<b>2</b>	<b>1</b>	<b>3</b>
<b>M. Gruziai.—Géorgiens.</b>																									
1	Kauno miest.		3															1						4	4
2	Panevėžio „		1																					1	1
3	Utenos apskr.																1							1	1
	<b>Iš viso—Total.</b>		<b>4</b>														<b>1</b>		<b>1</b>					<b>6</b>	<b>6</b>
<b>N. Karaimai.—Caraïms.</b>																									
1	Alytaus apskr.																				1	1	1	1	2
2	B.-Pasvalio „																				11	13	11	13	24
3	Kauno miest.																			3	1	3	1	4	
4	Panevėžio „																			44	66	44	66	110	
5	Tauragės apskr.																			1	—	1	—	1	
	<b>Iš viso—Total.</b>																			<b>60</b>	<b>81</b>	<b>60</b>	<b>81</b>	<b>141</b>	

#### IV. Lietuvos gyventojai tautybėmis, tikybomis ir apskritimis (tęsa).

Population de la Lithuanie suivant les religions et les nationalités, par district (suite).

Eilės Nr. — Nr. d'ordre	Tikyba. Religion.	R.-Kata lik. Cathol.		Graik. kat. Cath. grecs.		Liūterai. Luthériens.		Reformat. Réformés.		Stačiatik. Orthodox.		Magomet. Mahomét.		Be tikyb. Sans conf.		Nenur. tik. Rel. non. indiq.		I Š V I S O. Total.		
		Vyrų. Sexe masc.	Moterų. Sexe fémin.	Vyrų. Sexe masc.	Moterų. Sexe fémin.	Vyrų. Sexe masc.	Moterų. Sexe fémin.	Vyrų. Sexe masc.	Moterų. Sexe fémin.	Vyrų. Sexe masc.	Moterų. Sexe fémin.	Vyrų. Sexe masc.	Moterų. Sexe fémin.	Vyrų. Sexe masc.	Moterų. Sexe fémin.	Vyrų. Sexe masc.	Moterų. Sexe fémin.	Ab. lyčių. Les deux sex.		
		Apskritis. Districts.																		
<b><u>O. Prancūzai. — Français.</u></b>																				
1	B.-Pasvalio apskr.	1	1	—	—	—	—	—	—	—	—	—	—	—	—	—	—	1	1	2
2	Kauno miest. . . .	1	5	—	—	2	2	—	1	—	—	—	—	—	—	—	—	3	8	11
3	Panevėžio apskr.	—	1	—	—	—	—	—	—	—	—	—	—	—	—	—	—	—	1	1
4	Panevėžio miest.	—	1	—	—	—	—	—	—	—	—	—	—	—	—	—	—	—	1	1
5	Šiaulių „ . . . .	—	1	—	—	—	—	—	—	—	—	—	—	—	—	—	—	—	1	1
6	Trakų apskr. . . .	—	2	—	—	—	—	—	—	—	—	—	—	—	—	—	—	—	2	2
7	Telšių „ . . . .	—	1	—	—	—	—	—	—	—	—	—	—	—	—	—	—	—	1	1
8	Vilkmergės „ . . .	—	1	—	—	—	—	—	—	—	—	—	—	—	—	—	—	—	1	1
	<b>Iš viso — Total . . .</b>	<b>2</b>	<b>13</b>			<b>2</b>	<b>2</b>		<b>1</b>									<b>4</b>	<b>16</b>	<b>20</b>
<b><u>P. Rumunai. — Roumains.</u></b>																				
1	Kauno miest. . . .	—	1	—	—	—	—	—	—	—	—	—	—	—	—	—	—	—	1	1
2	Šakių apskr. . . .	—	1	—	—	—	—	—	—	—	—	—	—	—	—	—	—	—	1	1
3	Šiaulių „ . . . .	—	1	—	—	—	—	—	—	—	—	—	—	—	—	—	—	—	1	1
	<b>Iš viso — Total . . .</b>		<b>3</b>																<b>3</b>	<b>3</b>
<b><u>R. Serbai. — Serbes.</u></b>																				
1	Mažeikių apskr. . .	1	1	—	—	—	—	—	—	—	—	—	—	—	—	—	—	1	1	2
<b><u>S. Suomalai. — Finlandais.</u></b>																				
1	B.-Pasvalio apskr. .	—	—	—	—	—	—	—	1	—	—	—	—	—	—	—	—	—	1	1
2	Kauno miest. . . .	—	—	—	—	—	2	—	—	—	—	—	—	—	—	—	—	—	2	2
3	Šiaulių „ . . . .	—	—	—	—	—	2	—	—	—	—	—	—	—	—	—	—	—	2	2
1	Vilkmergės apskr.	—	—	—	—	—	1	—	—	—	—	—	—	—	—	—	—	—	1	1
	<b>Iš viso — Total . . .</b>						<b>5</b>		<b>1</b>										<b>6</b>	<b>6</b>
<b><u>S. Švedai. — Suédois.</u></b>																				
1	Kauno miest. . . .	—	—	—	—	2	2	—	—	—	—	—	—	—	—	—	—	2	2	4
2	Mariampolės apskr.	—	—	—	—	1	2	—	—	—	—	—	—	—	—	—	—	1	2	3
	<b>Iš viso — Total . . .</b>					<b>3</b>	<b>4</b>											<b>3</b>	<b>4</b>	<b>7</b>
<b><u>T. Totorialai. — Tatares.</u></b>																				
1	Alytaus apskr. . . .	1	—	—	—	—	—	—	—	—	—	335	339	—	—	—	—	336	339	675
2	Kauno apskr. . . .	1	—	—	—	—	—	—	—	—	—	5	8	—	—	—	—	6	8	14
3	Kauno miest. . . .	—	—	1	3	—	—	—	—	1	29	25	—	—	—	—	—	30	29	59
4	Kedainių apskr. . .	—	1	—	—	—	—	—	—	—	1	—	—	—	—	—	—	1	1	2
5	Raseinių „ . . . .	—	—	—	—	—	—	—	—	1	—	—	—	—	—	—	—	—	1	1
6	Rokiškio „ . . . .	1	1	—	—	—	—	—	—	—	—	1	—	—	—	—	—	2	1	3
7	Seinų „ . . . .	—	—	—	—	—	—	—	—	—	2	4	—	—	—	—	—	2	4	6
8	Šakių „ . . . .	—	—	—	—	—	—	—	—	—	—	1	—	—	—	—	—	—	1	1
9	Šiaulių „ . . . .	—	—	—	—	—	—	—	—	—	6	1	—	—	—	—	—	6	1	7
10	Šiaulių miest. . . .	—	—	—	—	—	—	—	—	—	1	—	—	—	—	—	—	1	—	1
11	Trakų apskr. . . .	—	1	—	—	—	—	—	—	—	57	54	—	—	—	—	—	57	55	112
12	Utenos „ . . . .	—	—	—	—	—	—	—	—	—	1	—	—	—	—	—	—	1	—	1
13	Vilkmergės apskr. .	—	—	—	—	—	—	—	—	—	22	21	—	—	—	—	—	22	21	43
14	Zarasų „ . . . .	—	—	—	—	—	—	—	—	—	26	22	—	—	—	—	—	26	22	48
	<b>Iš viso — Total . . .</b>	<b>3</b>	<b>3</b>	<b>1</b>		<b>3</b>				<b>2</b>	<b>486</b>	<b>475</b>						<b>490</b>	<b>483</b>	<b>973</b>



## IV. Lietuvos gyventojai tautybėmis, tikybomis ir apskritimis (tąsa).

Population de la Lithuanie suivant les religions et les nationalités, par district (suite).

Eilės Nr.—Nr. d'ordre.	Tikyba. Religion.	R.-Katalik. Cathol.		Graik. kat. Cath. grecs.		Liūterai. Luthériens.		Reformat. Réformés.		Stačiatik. Orthodox.		Magomet. Mahomét.		Be tikyb. Sans conf.		Nenur. tik. Rel. non. indiq.		I Š V I S O. Total.			
		Apskritis. Districts.	Vyru. Sexe masc.	Moterų. Sexe fémin.	Vyru. Sexe masc.	Moterų. Sexe fémin.	Vyru. Sexe masc.	Moterų. Sexe fémin.	Vyru. Sexe masc.	Moterų. Sexe fémin.	Vyru. Sexe masc.	Moterų. Sexe fémin.	Vyru. Sexe masc.	Moterų. Sexe fémin.	Vyru. Sexe masc.	Moterų. Sexe fémin.	Vyru. Sexe masc.	Moterų. Sexe fémin.	Vyru. Sexe masc.	Moterų. Sexe fémin.	Ab. lyčių. Les deux sex.
		Apskritis. Districts.	Vyru. Sexe masc.	Moterų. Sexe fémin.	Vyru. Sexe masc.	Moterų. Sexe fémin.	Vyru. Sexe masc.	Moterų. Sexe fémin.	Vyru. Sexe masc.	Moterų. Sexe fémin.	Vyru. Sexe masc.	Moterų. Sexe fémin.	Vyru. Sexe masc.	Moterų. Sexe fémin.	Vyru. Sexe masc.	Moterų. Sexe fémin.	Vyru. Sexe masc.	Moterų. Sexe fémin.	Vyru. Sexe masc.	Moterų. Sexe fémin.	Ab. lyčių. Les deux sex.
<b>H. Turkal.—Turcs.</b>																					
1	Trakų apskr. . . . .	—	—	—	—	—	—	—	—	—	—	—	—	—	—	—	—	—	—	1	
2	Utenos „ . . . . .	—	2	—	—	—	—	—	—	—	—	—	—	—	—	—	—	—	2	—	
	<b>Iš viso—Total . . . . .</b>	—	<b>2</b>	—	—	—	—	—	—	—	—	—	—	—	—	—	—	—	<b>2</b>	<b>1</b>	<b>3</b>
<b>V. Ukrainiečiai.—Pop. russ.</b>																					
1	B.-Pasvalio apskr. . . . .	—	1	—	—	—	—	—	—	1	—	—	—	—	—	—	—	—	1	1	2
2	Kauno „ . . . . .	—	—	—	—	—	—	—	—	2	3	—	—	—	—	—	—	—	2	3	5
3	Kauno miest. . . . .	—	1	—	—	—	—	—	—	2	6	—	—	—	—	—	—	—	2	7	9
4	Kedainių apskr. . . . .	—	—	—	—	—	—	—	—	2	1	—	—	—	—	—	—	—	2	1	3
5	Mariampolės apskr. . . . .	—	—	—	—	—	—	—	—	2	3	—	—	—	—	—	—	—	2	3	5
6	Mažeikių „ . . . . .	—	1	—	—	—	—	—	—	—	4	—	—	—	—	—	—	—	—	5	5
7	Panevėžio „ . . . . .	—	—	—	—	—	—	—	—	1	—	—	—	—	—	—	—	—	1	—	1
8	Panevėžio miest. . . . .	—	1	—	—	—	—	—	—	—	1	—	—	—	—	—	—	—	—	2	2
9	Seinų apskr. . . . .	—	—	—	—	—	—	—	—	1	1	—	—	—	—	—	—	—	1	1	2
10	Šiaulių „ . . . . .	—	1	—	—	—	—	—	—	—	1	—	—	—	—	—	—	—	—	2	2
11	Šiaulių miest. . . . .	—	—	—	—	—	—	—	—	1	1	—	—	—	—	—	—	—	1	1	2
12	Tauragės apskr. . . . .	—	—	—	—	—	—	—	—	—	1	—	—	—	—	—	—	—	—	1	1
13	Telšių „ . . . . .	—	—	—	—	—	—	—	—	—	1	—	—	—	—	—	—	—	—	1	1
14	Vilkmergės „ . . . . .	—	1	—	—	—	—	—	—	—	—	—	—	—	—	—	—	—	—	1	1
15	Vilkmergės miest. . . . .	—	—	—	—	—	—	—	—	—	2	—	—	—	—	—	—	—	—	2	2
	<b>Iš viso—Total . . . . .</b>	—	<b>6</b>	—	—	—	—	—	—	<b>12</b>	<b>25</b>	—	—	—	—	—	—	—	<b>12</b>	<b>31</b>	<b>43</b>
<b>X. Vengrai. Hongrois.</b>																					
1	Kauno miest. . . . .	2	—	—	—	—	—	—	—	—	—	—	—	—	—	—	—	—	2	—	2
2	Panevėžio apskr. . . . .	—	1	—	—	—	—	—	—	—	—	—	—	—	—	—	—	—	—	1	1
3	Seinų „ . . . . .	—	1	—	—	—	—	—	—	—	—	—	—	—	—	—	—	—	—	1	1
4	Šiaulių miest. . . . .	1	1	—	—	—	—	—	—	—	—	—	—	—	—	—	—	—	1	1	2
	<b>Iš viso—Total . . . . .</b>	<b>3</b>	<b>3</b>	—	—	—	—	—	—	—	—	—	—	—	—	—	—	—	<b>3</b>	<b>3</b>	<b>6</b>
<b>XI. Nenur. taut.—Nation. inconn.</b>																					
1	B.-Pasvalio apskr. . . . .	2	—	—	—	—	—	—	—	—	—	—	—	—	—	—	—	—	2	—	2
2	Kauno miest. . . . .	—	1	—	—	—	—	—	—	—	—	—	—	—	—	—	—	—	—	1	1
3	Mariampolės apskr. . . . .	—	—	—	—	—	—	—	—	—	—	—	2	—	—	—	—	—	2	—	2
4	Panevėžio „ . . . . .	1	—	—	—	—	—	—	—	—	—	—	—	—	—	—	—	—	1	—	1
5	Rokiškio „ . . . . .	—	—	—	—	—	—	—	—	—	—	—	—	—	—	2	—	—	—	2	2
6	Utenos „ . . . . .	—	—	—	—	—	—	—	—	—	—	2	3	—	—	—	—	—	2	3	5
	<b>Iš viso—Total . . . . .</b>	<b>3</b>	<b>1</b>	—	—	—	—	—	—	—	—	<b>2</b>	<b>3</b>	<b>2</b>	—	—	—	—	<b>7</b>	<b>6</b>	<b>13</b>

# Lietuvos gyventojai tautybėmis, tikybomis ir apskritymis (galas)

Population de la Lithuanie suivant les religions et les nationalités, par district (suite).

Svetimšaliai.—Etrangers.

Eilės Nr.—Nr. d'ordre.	Apskritys. Districts.	Tikyba. Religion.		R.-Katalikai. Catholiques.		Adventistai. Adventistes.		Anabaptistai. Anabaptistes.		Anglikonai. Anglic.		Baptistai. Baptistes.		Disidentai. Dissident.		Evang. metodistai. Evang. method.		Graikų-katalikai. Cat. grecs.		Liūterai. Luthériens.		Reformatai. Réformés.	
		Vyrų. Sexe masc.	Motelių. Sexe fémin.	Vyrų. Sexe masc.	Motelių. Sexe fémin.	Vyrų. Sexe masc.	Motelių. Sexe fémin.	Vyrų. Sexe masc.	Motelių. Sexe fémin.	Vyrų. Sexe masc.	Motelių. Sexe fémin.	Vyrų. Sexe masc.	Motelių. Sexe fémin.	Vyrų. Sexe masc.	Motelių. Sexe fémin.	Vyrų. Sexe masc.	Motelių. Sexe fémin.	Vyrų. Sexe masc.	Motelių. Sexe fémin.	Vyrų. Sexe masc.	Motelių. Sexe fémin.	Vyrų. Sexe masc.	Motelių. Sexe fémin.
		1	Alytaus apskr. . . .	72	60	—	—	—	—	—	—	—	—	—	—	—	—	—	—	—	—	17	6
2	B.-Pasvalio „ . . .	31	30	—	—	—	—	—	—	—	—	—	—	—	—	—	—	—	—	73	89	1	3
3	Kauno „ . . .	56	54	—	—	—	—	—	—	—	—	—	—	—	—	—	—	—	—	49	19	—	—
4	Kauno miest. . . .	220	207	—	—	—	—	—	3	—	6	8	2	1	1	1	7	1	—	384	186	96	12
5	Kedainių apskr. . .	54	49	—	—	—	—	—	—	—	—	—	—	—	—	—	—	—	—	21	16	—	—
6	Kretingos „ . . .	23	13	—	—	—	—	—	—	—	—	1	—	—	—	—	—	—	—	48	47	—	—
7	Mariampolės „ . .	99	70	—	—	—	—	—	—	—	—	—	—	—	—	—	—	—	—	25	24	—	—
8	Mažeikių „ . . .	17	19	—	—	—	—	1	—	—	—	—	—	—	—	—	—	—	—	85	60	—	—
9	Panevėžio „ . . .	23	29	—	—	—	—	—	—	—	—	—	—	—	—	—	—	—	—	23	8	—	—
10	Panevėžio miest. . .	20	31	—	—	—	—	—	—	—	—	—	—	—	—	—	—	—	—	18	21	—	1
11	Raseinių apskr. . .	54	61	—	—	—	—	—	—	—	—	—	—	—	—	—	3	—	—	24	25	1	2
12	Rokiškio „ . . .	60	65	—	—	—	—	—	—	—	—	—	—	—	—	—	—	—	—	33	30	—	1
13	Seinų „ . . .	21	25	—	—	—	—	—	—	—	—	—	—	—	—	—	—	—	—	3	2	—	—
14	Šakių „ . . .	45	57	—	—	—	—	—	—	—	—	—	—	—	—	—	—	—	—	28	10	—	—
15	Šiaulių „ . . .	56	43	1	2	—	—	—	2	—	—	—	—	—	—	—	—	—	—	97	90	5	—
16	Šiaulių miest. . . .	22	28	—	—	—	—	—	—	—	—	—	1	1	—	—	—	—	—	59	23	—	—
17	Tauragės apskr. . .	26	29	—	—	—	—	—	—	—	—	—	—	—	—	—	—	—	—	42	36	—	—
18	Telšių „ . . .	17	18	—	—	—	—	—	—	—	—	—	—	—	—	—	7	5	—	4	3	—	—
19	Trakų „ . . .	45	50	—	—	—	—	—	—	—	—	—	—	—	—	—	—	—	—	3	5	—	—
20	Utenos „ . . .	47	39	—	—	—	—	—	—	—	—	—	—	—	—	—	—	—	—	5	2	—	—
21	Vilkaviškio „ . . .	52	63	1	2	—	—	—	—	—	—	—	—	—	—	—	—	—	—	65	34	—	—
22	Vilkmergės „ . . .	32	49	—	—	—	—	—	—	—	—	—	—	—	—	—	—	—	—	10	9	3	1
23	Vilkmergės miest. .	10	8	—	—	—	—	—	—	—	—	—	—	—	—	—	—	—	—	7	3	—	—
24	Zarasų „ . . .	28	28	—	—	—	—	—	—	—	—	—	—	—	—	—	—	—	—	2	—	—	—
<b>Iš viso—Total. . . .</b>		<b>1 130</b>	<b>1 125</b>	<b>2</b>	<b>4</b>	<b>—</b>	<b>1</b>	<b>5</b>	<b>—</b>	<b>6</b>	<b>9</b>	<b>3</b>	<b>2</b>	<b>1</b>	<b>1</b>	<b>17</b>	<b>6</b>	<b>1 125</b>	<b>748</b>	<b>106</b>	<b>20</b>		

# IV. Lietuvos gyventojai tautybėmis, tikybomis ir apskritimis (galas).

Population de la Lithuanie suivant les religions et les nationalités, par district (fin).

Svetimšaliai (galas).—Etrangers (fin).

Eilės Nr.—Nr. d'ordre.	Apskritis. Districts.	Tikyba. Religion.		Sentikiai. Orthodox. (vieux cr).		Stačiatik. Orthodox.		Budistai. Bouddh.		Izraelitai. Israëlit.		Mago- metonai. Mahomé- t.		Stabmel- dziai. Païens.		Laisvo- manai. Libres pens.		Be tiky- bos. Sans confess.		Nenur. tik. Relig. non. indiq.		IŠ VISO. Total.		
		Vyrų. Sexe masc.	Moterų. Sexe fémin.	Vyrų. Sexe masc.	Moterų. Sexe fémin.	Vyrų. Sexe masc.	Moterų. Sexe fémin.	Vyrų. Sexe masc.	Moterų. Sexe fémin.	Vyrų. Sexe masc.	Moterų. Sexe fémin.	Vyrų. Sexe masc.	Moterų. Sexe fémin.	Vyrų. Sexe masc.	Moterų. Sexe fémin.	Vyrų. Sexe masc.	Moterų. Sexe fémin.	Vyrų. Sexe masc.	Moterų. Sexe fémin.	Vyrų. Sexe masc.	Moterų. Sexe fémin.	Ab lyčių. Les deux sex.		
1	Alytaus apskr. . . . .	1	—	25	9	—	—	—	—	29	32	—	—	—	—	—	—	—	—	—	—	144	107	251
2	B.-Pasvalio „ . . . .	—	2	14	9	—	—	—	—	11	11	—	—	—	—	—	—	—	—	—	—	130	144	274
3	Kauno „ . . . .	3	5	36	12	—	—	—	—	14	18	—	—	—	—	—	—	—	—	—	—	158	108	266
4	Kauno miest. . . . .	3	4	218	146	1	—	—	—	339	239	—	—	1	—	2	—	5	3	1	—	1 289	808	2 097
5	Kedainių apskr. . . .	—	—	46	49	—	—	—	—	8	4	—	—	—	—	—	—	—	—	—	—	129	118	247
6	Kretingos „ . . . .	—	—	10	8	—	—	—	—	13	18	—	—	—	—	—	—	—	—	—	—	94	87	181
7	Mariampolės „ . . . .	—	—	65	11	—	—	—	—	71	56	—	—	—	—	—	—	—	—	—	—	260	161	421
8	Mažeikių „ . . . .	—	—	28	20	—	—	—	—	11	2	—	—	—	—	—	—	—	—	—	—	141	102	243
9	Panevėžio „ . . . .	4	2	11	10	—	—	—	—	2	1	—	—	—	—	—	—	—	—	—	—	63	50	113
10	Panevėžio miest. . . .	—	—	19	12	—	—	—	—	39	35	1	—	—	—	—	—	—	—	—	—	97	100	197
11	Raseinių apskr. . . .	—	—	27	23	—	—	—	—	29	25	—	—	—	—	—	—	—	—	—	—	138	136	274
12	Rokiškio „ . . . .	8	2	10	12	—	—	—	—	15	19	—	—	—	—	—	—	—	—	—	—	126	129	255
13	Seinų „ . . . .	—	—	8	6	—	—	—	—	—	—	—	—	—	—	—	—	—	—	—	—	32	33	65
14	Šakių „ . . . .	—	—	11	4	—	—	—	—	1	—	—	—	—	—	—	—	—	—	—	—	85	71	156
15	Šiaulių „ . . . .	3	2	29	18	—	—	—	—	21	10	—	—	—	—	—	—	—	—	—	—	214	165	379
16	Šiaulių miest. . . .	—	—	30	19	—	—	—	—	27	17	—	—	—	—	—	—	—	—	—	—	139	88	227
17	Tauragės apskr. . . .	—	—	22	12	—	—	—	—	12	15	—	—	—	—	—	—	—	—	—	—	102	92	194
18	Telšių „ . . . .	—	2	12	11	—	—	—	—	17	10	—	—	—	—	—	—	—	—	—	—	57	49	106
19	Trakų „ . . . .	—	1	20	11	—	—	—	—	12	8	5	3	—	—	—	—	—	—	—	—	85	78	163
20	Utenos „ . . . .	1	—	9	8	—	—	—	—	11	10	—	—	—	—	—	—	—	—	—	—	73	59	132
21	Vilkaviškio „ . . . .	—	—	163	126	—	—	—	—	46	33	—	—	—	—	—	—	—	—	—	—	327	258	585
22	Vilkmergės „ . . . .	8	1	12	9	—	—	—	—	4	6	—	—	—	—	—	—	—	—	—	—	69	75	144
23	Vilkmergės m. . . .	1	1	13	7	—	—	—	—	20	17	—	—	—	—	—	—	—	—	—	—	51	36	87
24	Zarasų apskr. . . . .	8	7	6	12	—	—	—	—	15	16	—	—	—	—	—	—	—	—	—	—	59	63	122
<b>Iš viso—Total . . . .</b>		<b>40</b>	<b>29</b>	<b>844</b>	<b>564</b>	<b>1</b>	<b>—</b>	<b>—</b>	<b>—</b>	<b>767</b>	<b>602</b>	<b>6</b>	<b>3</b>	<b>1</b>	<b>—</b>	<b>2</b>	<b>—</b>	<b>5</b>	<b>3</b>	<b>1</b>	<b>—</b>	<b>4 062</b>	<b>3 117</b>	<b>7 179</b>

## V. Lietuvos gyventojai amžiumi.

Population de la Lithuanie suivant les âges.

Apskritis. Districts.	Alytaus.		B.-Pasvalio.		Kauno.		Kauno miest.		Kedainių.		Kretingos.		Mariampolės.		Mažeikių.		Panevėžio.	
	Vyrų. Sexe masc.	Moterų. Sexe fémin.	Vyrų. Sexe masc.	Moterų. Sexe fémin.	Vyrų. Sexe masc.	Moterų. Sexe fémin.	Vyrų. Sexe masc.	Moterų. Sexe fémin.	Vyrų. Sexe masc.	Moterų. Sexe fémin.	Vyrų. Sexe masc.	Moterų. Sexe fémin.	Vyrų. Sexe masc.	Moterų. Sexe fémin.	Vyrų. Sexe masc.	Moterų. Sexe fémin.	Vyrų. Sexe masc.	Moterų. Sexe fémin.
Amžius. Age.																		
0	1 539	1 459	1 268	1 218	1 358	1 273	886	920	1 019	996	1 250	1 215	1 344	1 252	942	877	1 423	1 331
1	1 194	1 124	1 102	1 028	966	1 031	779	720	694	727	1 031	1 043	980	1 005	715	737	1 010	1 080
2	1 323	1 309	1 250	1 225	1 290	1 219	871	814	1 034	927	1 117	1 172	1 107	1 153	835	757	1 355	1 284
3	1 243	1 195	1 182	1 129	1 183	1 205	792	763	907	967	995	1 000	1 037	1 011	729	715	1 209	1 185
4	1 086	1 099	883	879	1 021	1 038	676	645	843	741	902	938	991	997	628	679	1 093	975
5	918	920	754	793	824	816	557	521	721	663	713	739	820	807	521	541	861	819
6	866	933	740	822	763	831	415	479	658	756	673	628	837	840	530	505	899	858
7	966	911	844	848	865	962	550	521	784	837	715	845	834	801	590	628	1 070	959
8	1 033	1 076	942	984	944	962	552	614	833	812	926	911	885	904	660	613	1 102	1 066
9	1 027	1 047	1 006	1 081	947	967	629	658	847	830	937	996	908	936	668	646	1 101	1 110
0—9	11 192	11 073	9 971	10 007	10 161	10 304	6 737	6 655	8 340	8 256	9 259	9 487	9 743	9 706	6 818	6 698	11 123	10 667
10	1 370	1 374	1 418	1 353	1 191	1 242	777	824	1 034	1 116	1 107	1 160	1 094	1 085	799	862	1 463	1 493
11	1 098	1 051	1 006	1 051	944	972	703	701	832	835	941	1 005	955	921	685	673	1 239	1 164
12	1 723	1 634	1 655	1 600	1 603	1 425	980	985	1 349	1 205	1 325	1 290	1 447	1 317	979	1 036	1 795	1 704
13	1 384	1 244	1 360	1 299	1 246	1 224	853	854	1 092	998	1 090	1 194	1 203	1 014	799	875	1 513	1 415
14	1 436	1 434	1 361	1 415	1 370	1 245	845	899	1 079	1 076	1 181	1 147	1 260	1 180	910	923	1 537	1 608
15	1 409	1 392	1 248	1 284	1 228	1 170	875	892	1 065	1 091	1 102	1 189	1 168	1 170	769	823	1 369	1 535
16	1 389	1 471	1 294	1 478	1 249	1 331	945	1 030	981	1 118	1 037	1 170	1 307	1 329	775	903	1 393	1 529
17	1 370	1 487	1 273	1 339	1 268	1 345	967	1 127	1 148	1 220	1 203	1 350	1 221	1 297	790	921	1 451	1 624
18	1 345	1 665	1 516	1 865	1 297	1 488	1 025	1 253	1 083	1 318	1 159	1 355	1 336	1 504	826	1 011	1 486	1 863
19	1 030	1 292	1 034	1 281	1 076	1 138	900	1 098	907	1 038	1 036	1 332	1 000	1 203	673	852	1 134	1 388
10—19	13 554	14 044	13 165	13 965	12 472	12 580	8 870	9 663	10 570	11 015	11 181	12 192	11 991	12 020	8 005	8 879	14 380	15 323
20—24	6 257	6 088	5 059	6 635	4 069	5 571	11 673	6 357	3 609	4 688	3 587	5 192	5 443	5 884	2 619	3 926	5 273	7 069
25—29	4 731	4 310	4 306	5 124	4 002	4 074	5 691	4 996	3 458	3 657	3 381	4 008	4 483	4 350	2 423	3 133	4 575	5 450
30—34	2 821	3 111	3 356	4 062	2 600	2 901	3 560	3 111	2 298	2 774	2 401	3 057	2 894	2 860	1 941	2 472	3 043	4 010
35—39	1 932	2 461	2 682	3 287	2 007	2 607	2 617	2 764	1 826	2 448	1 953	2 543	1 932	2 265	1 633	2 152	2 398	3 316
40—44	1 760	2 502	2 363	3 210	1 711	2 357	2 116	2 253	1 612	2 233	1 905	2 696	1 585	2 188	1 545	2 114	2 166	3 291
45—49	1 837	2 377	2 634	2 763	1 957	2 077	1 921	2 015	1 765	1 874	1 915	2 213	1 614	1 969	1 505	1 689	2 360	2 577
50—59	3 823	4 819	4 456	5 282	3 539	3 954	2 855	3 031	3 073	3 655	3 232	3 974	3 191	4 037	2 622	2 976	4 326	5 457
60—69	3 424	3 364	3 783	3 980	3 209	2 944	1 675	2 010	2 582	2 686	2 829	3 047	3 458	3 553	2 215	2 470	3 811	3 999
70—79	1 450	1 462	1 611	1 851	1 319	1 245	561	719	1 155	1 259	1 210	1 426	1 477	1 501	1 051	1 166	1 684	1 687
80 ir daug. . et plus	635	646	766	868	596	641	178	301	582	679	446	711	494	540	440	570	815	878
Nežinom.amž. Age inconnu	1	4	—	—	4	17	52	65	4	1	11	19	14	28	10	32	14	28
<b>Iš viso—Total</b>	<b>53 417</b>	<b>56 261</b>	<b>54 152</b>	<b>61 034</b>	<b>47 646</b>	<b>51 272</b>	<b>48 506</b>	<b>43 940</b>	<b>40 874</b>	<b>45 225</b>	<b>43 310</b>	<b>50 565</b>	<b>48 319</b>	<b>50 901</b>	<b>32 827</b>	<b>38 277</b>	<b>55 968</b>	<b>63 752</b>

## V. Lietuvos gyventojai amžiumi (tąsa).

Population de la Lithuanie suivant les âges (suite).

Apskritis. Districts.	Panevėžio miest.		Raseinių.		Rokiškio.		Seinų.		Šakių.		Šiaulių.		Šiaulių miest.		Tauragės.		Telšių.	
	Vyrų. Sexe masc.	Moterų. Sexe fémin.	Vyrų. Sexe masc.	Moterų. Sexe fémin.	Vyrų. Sexe masc.	Moterų. Sexe fémin.	Vyrų. Sexe masc.	Moterų. Sexe fémin.	Vyrų. Sexe masc.	Moterų. Sexe fémin.	Vyrų. Sexe masc.	Moterų. Sexe fémin.	Vyrų. Sexe masc.	Moterų. Sexe fémin.	Vyrų. Sexe masc.	Moterų. Sexe fémin.	Vyrų. Sexe masc.	Moterų. Sexe fémin.
Amžius. Age.																		
0	186	178	1 385	1 312	1 005	957	572	508	722	730	1 939	1 915	248	200	1 585	1 595	1 020	990
1	152	147	1 068	1 061	848	808	397	374	629	626	1 608	1 522	169	154	1 262	1 174	756	765
2	163	135	1 308	1 287	1 013	943	458	462	638	663	1 977	1 918	244	200	1 409	1 334	984	947
3	160	178	1 196	1 243	865	889	389	363	626	607	1 721	1 817	199	159	1 309	1 343	921	925
4	135	138	1 113	1 085	766	768	426	392	545	595	1 497	1 625	160	133	1 146	1 188	796	765
5	104	121	682	860	601	627	354	369	514	440	1 250	1 250	142	126	857	883	648	616
6	98	111	727	807	609	623	347	303	524	521	1 229	1 228	106	124	799	835	592	582
7	115	126	989	941	609	656	368	366	594	572	1 483	1 397	157	137	929	943	702	763
8	144	139	1 014	980	710	779	338	366	624	604	1 444	1 496	161	182	1 015	1 029	745	794
9	147	153	1 023	1 023	697	750	365	353	626	675	1 551	1 659	148	170	1 016	1 047	731	759
0—9	1 404	1 426	10 505	10 599	7 723	7 800	4 014	3 856	6 042	6 033	15 699	15 827	1 734	1 585	11 327	11 371	7 895	7 906
10	219	198	1 223	1 299	1 026	989	495	437	729	738	2 028	1 971	214	214	1 253	1 255	928	948
11	169	168	966	919	770	773	382	368	604	645	1 683	1 589	151	187	944	915	719	745
12	257	232	1 564	1 440	1 125	1 140	568	495	991	921	2 474	2 460	199	223	1 480	1 381	1 058	1 012
13	272	255	1 302	1 279	947	994	480	460	758	788	2 182	2 008	222	215	1 274	1 183	914	946
14	252	242	1 306	1 324	1 032	1 054	564	464	813	817	2 077	2 152	213	188	1 349	1 318	1 014	955
15	259	288	1 298	1 300	966	979	514	438	876	797	2 065	1 986	230	241	1 248	1 322	889	959
16	310	284	1 232	1 343	971	1 143	504	475	830	864	1 983	2 198	281	264	1 253	1 368	891	1 018
17	272	283	1 265	1 485	998	1 158	448	474	846	954	2 060	2 434	243	268	1 321	1 495	967	1 064
18	248	342	1 266	1 585	1 003	1 422	418	575	966	1 146	2 063	2 648	310	316	1 351	1 631	871	1 021
19	206	271	1 110	1 260	747	929	329	446	744	845	1 806	2 166	205	227	1 094	1 243	779	961
10—19	2 464	2 563	12 532	13 234	9 585	10 581	4 702	4 632	8 157	8 515	20 421	21 612	2 268	2 343	12 567	13 111	9 030	9 629
20—24	1 346	1 188	4 781	6 220	3 571	4 698	1 796	2 178	2 672	4 143	8 417	10 040	1 756	1 286	4 649	6 609	3 144	4 585
25—29	693	901	4 398	4 721	2 946	3 546	1 793	1 671	2 753	3 039	6 976	7 779	914	1 065	4 728	5 129	3 164	3 756
30—34	642	643	2 738	3 590	2 393	2 831	929	1 119	1 770	2 084	4 702	5 925	895	779	3 031	3 586	1 928	2 711
35—39	450	607	2 102	2 875	1 850	2 419	649	878	1 371	1 879	3 663	5 006	618	682	2 246	2 785	1 419	2 140
40—44	389	538	1 818	2 917	1 793	2 408	599	904	1 231	1 787	3 210	4 727	543	624	1 770	2 905	1 416	2 373
45—49	376	511	1 881	2 360	1 871	1 882	559	782	1 271	1 577	3 447	4 018	530	531	1 847	2 187	1 389	1 876
50—59	692	819	3 731	4 781	3 217	3 557	1 353	1 687	2 557	2 936	6 345	7 676	759	813	3 632	4 902	2 742	3 652
60—69	451	550	3 502	3 688	2 674	2 655	1 256	1 348	2 433	2 457	5 878	6 228	474	576	3 538	3 948	2 626	3 094
70—79	187	211	1 574	1 721	1 152	1 086	508	538	1 022	1 027	2 787	3 206	164	236	1 587	1 813	1 203	1 495
80 ir daug. et plus	71	75	835	824	487	479	183	216	355	350	1 376	1 626	61	102	775	846	532	746
Nežinom.amž. Age inconnu	—	—	22	75	4	12	20	37	7	6	15	22	30	19	32	44	1	—
<b>Iš viso—Total</b>	<b>9 165</b>	<b>10 032</b>	<b>50 419</b>	<b>57 605</b>	<b>39 266</b>	<b>43 954</b>	<b>18 361</b>	<b>19 846</b>	<b>31 641</b>	<b>35 833</b>	<b>82 936</b>	<b>93 692</b>	<b>10 746</b>	<b>10 641</b>	<b>51 729</b>	<b>59 236</b>	<b>36 489</b>	<b>43 963</b>

## V. Lietuvos gyventojai amžiumi (galas).

Population de la Lithuanie suivant les âges (fin).

Amžius. Age.	Apskritis. Districts.		Trakų.		Utenos.		Vilkaviškio.		Vilkmergės.		Vilkmergės miest.		Zarasų.		] Š V I S O. Total.		
	Vyrų. Sexe masc.	Moterų. Sexe fémin.	Vyrų. Sexe masc.	Moterų. Sexe fémin.	Vyrų. Sexe masc.	Moterų. Sexe fémin.	Vyrų. Sexe masc.	Moterų. Sexe fémin.	Vyrų. Sexe masc.	Moterų. Sexe fémin.	Vyrų. Sexe masc.	Moterų. Sexe fémin.	Vyrų. Sexe masc.	Moterų. Sexe fémin.	Vyrų. Sexe masc.	Moterų. Sexe fémin.	Ab. lyčių. Les deux sex.
0	1 071	987	1 429	1 352	1 064	955	1 432	1 380	108	109	536	578	25 331	24 287	49 618		
1	767	773	1 132	1 116	792	748	1 116	1 057	93	91	434	410	19 691	19 321	39 012		
2	973	1 011	1 261	1 253	937	880	1 364	1 335	111	95	535	531	23 557	22 854	46 411		
3	905	885	1 193	1 215	851	809	1 255	1 274	105	103	461	475	21 433	21 455	42 888		
4	849	825	976	915	797	797	1 076	1 073	62	79	385	361	18 852	18 730	37 582		
5	639	588	794	792	619	636	870	869	56	52	316	303	15 135	15 151	30 286		
6	713	654	790	736	650	649	914	881	62	37	301	330	14 872	15 073	29 945		
7	661	693	896	960	706	731	944	982	73	69	343	342	16 787	16 990	33 777		
8	765	799	1 077	1 050	723	700	1 118	1 084	89	84	424	387	18 268	18 415	36 683		
9	720	776	1 012	1 071	807	816	1 086	1 111	81	86	381	405	18 461	19 125	37 586		
0—9	8 063	7 991	10 560	10 460	7 946	7 721	11 175	11 046	840	805	4 116	4 122	192 387	191 401	383 788		
10	998	972	1 456	1 382	870	873	1 494	1 394	118	118	556	545	23 860	23 842	47 702		
11	739	727	1 159	1 036	828	835	1 186	1 161	96	94	475	406	19 274	18 941	38 215		
12	1 348	1 147	1 710	1 633	1 158	995	1 774	1 629	128	147	634	668	29 324	27 719	57 043		
13	990	933	1 408	1 370	979	905	1 441	1 371	145	96	599	553	24 453	23 473	47 926		
14	1 096	1 036	1 518	1 450	943	865	1 547	1 499	149	111	546	530	25 398	24 932	50 330		
15	1 038	1 068	1 376	1 426	882	928	1 467	1 435	143	131	562	505	24 046	24 349	48 395		
16	1 082	1 090	1 354	1 377	1 019	1 100	1 458	1 598	147	131	511	546	24 196	26 158	50 354		
17	982	1 165	1 269	1 315	945	1 052	1 457	1 583	161	161	472	559	24 397	27 160	51 557		
18	1 022	1 258	1 308	1 542	1 005	1 137	1 425	1 906	128	136	498	601	24 955	30 588	55 543		
19	685	871	917	1 101	798	1 007	1 066	1 440	95	116	330	437	19 701	23 942	43 643		
10—19	9 980	10 267	13 475	13 632	9 427	9 697	14 315	15 016	1 310	1 241	5 183	5 350	239 604	251 104	490 708		
20—24	4 010	4 665	5 412	5 796	4 404	4 748	5 475	6 405	1 176	581	1 523	2 116	101 721	116 668	218 389		
25—29	3 125	2 990	4 056	4 417	3 533	3 616	4 758	4 655	395	452	1 410	1 777	82 692	88 616	171 308		
30—34	2 026	2 288	3 065	3 692	2 472	2 403	3 013	3 820	314	342	1 103	1 401	55 935	65 572	121 507		
35—39	1 405	1 868	2 491	2 845	1 766	2 063	2 374	3 111	241	287	1 034	1 265	42 659	54 553	97 212		
40—44	1 218	1 949	2 348	3 004	1 407	1 806	2 386	3 268	211	265	960	1 251	38 062	53 570	91 632		
45—49	1 465	1 772	2 124	2 131	1 468	1 755	2 372	2 395	189	248	1 003	973	39 300	44 552	83 852		
50—59	2 935	3 549	4 257	4 755	2 793	3 322	4 511	4 942	358	453	1 807	1 927	72 806	86 056	159 762		
60—69	2 286	2 168	3 291	3 154	2 600	2 742	3 467	3 159	287	313	1 343	1 313	63 092	65 446	128 538		
70—79	880	904	1 441	1 359	1 052	1 132	1 377	1 299	109	113	555	607	27 116	29 063	56 179		
80 ir daug. . et plus.	400	370	606	552	330	377	653	679	32	42	239	259	11 887	13 377	25 264		
Nežinom. amž. Age inconnu	23	39	11	26	11	18	11	23	—	—	2	18	299	533	832		
<b>Iš viso — Total</b>	<b>37 816</b>	<b>40 820</b>	<b>53 137</b>	<b>55 823</b>	<b>39 209</b>	<b>41 400</b>	<b>55 887</b>	<b>59 818</b>	<b>5 462</b>	<b>5 142</b>	<b>20 278</b>	<b>22 379</b>	<b>967 560</b>	<b>1 061 411</b>	<b>2 028 971</b>		

## V. Lietuvos gyventojai amžiumi ir tautybėmis.

Population de la Lithuanie suivant les âges et les nationalités.

Tautybė. Nationalité.	L i e t u v o s p i l i e č i a i. Sujets lithuaniens.									
	Lietuviai. Lithuaniens.		Žydai. Juifs.		Lenkai. Polonais.		Rusai. Russes.		Vokiečiai. Allemands.	
	Vyrų. Sexe masc.	Moterų. Sexefémin.	Vyrų. Sexe masc.	Moterų. Sexefémin.	Vyrų. Sexe masc.	Moterų. Sexefémin.	Vyrų. Sexe masc.	Moterų. Sexefémin.	Vyrų. Sexe masc.	Moterų. Sexefémin.
0	21 561	20 670	1 674	1 531	675	666	812	802	340	344
1	16 607	16 286	1 418	1 300	543	561	600	632	286	307
2	19 799	19 321	1 653	1 459	719	725	711	740	345	341
3	18 079	18 174	1 520	1 383	654	670	635	641	287	314
4	15 946	15 910	1 286	1 206	608	582	501	523	286	298
5	12 775	12 864	1 025	950	476	483	427	462	235	206
6	12 572	12 878	953	963	520	480	420	394	238	198
7	14 291	14 562	1 059	1 010	571	564	413	449	257	216
8	15 299	15 428	1 416	1 438	648	631	469	468	232	243
9	15 410	16 064	1 432	1 424	622	629	484	502	293	272
0—9	162 339	162 157	13 436	12 664	6 036	5 991	5 472	5 613	2 799	2 739
10	19 842	19 801	1 967	1 980	786	805	686	630	297	327
11	16 031	15 740	1 603	1 543	599	592	516	519	288	307
12	24 531	23 112	2 057	2 127	1 057	971	910	797	419	379
13	20 182	19 491	2 093	1 869	820	763	732	736	358	330
14	21 181	20 796	1 976	1 903	879	894	719	718	365	343
15	19 932	20 143	2 004	2 075	818	823	706	681	329	378
16	20 147	21 873	1 892	2 048	845	840	627	733	413	384
17	20 404	22 853	1 851	2 049	841	891	647	732	369	371
18	21 109	25 620	1 679	2 460	787	1 028	669	786	421	367
19	16 899	20 312	1 171	1 788	595	706	486	544	339	341
10—19	200 258	209 741	18 293	19 842	8 027	8 313	6 698	6 876	3 598	3 527
20—24	88 970	97 427	5 948	9 931	2 318	3 675	1 908	2 619	1 403	1 568
25—29	71 236	73 610	5 220	7 456	2 157	2 655	1 627	2 298	1 188	1 226
30—34	44 743	56 071	5 931	3 922	1 681	2 212	1 518	1 540	876	821
35—39	34 718	45 466	3 439	3 808	1 434	1 976	1 390	1 532	704	820
40—44	31 301	45 382	2 986	3 864	1 265	1 801	1 094	1 069	605	693
45—49	31 799	36 648	3 538	3 816	1 398	1 654	1 181	993	619	699
50—59	59 908	72 853	6 226	6 936	2 587	3 112	1 796	1 642	1 085	1 217
60—69	52 524	55 027	5 219	5 213	2 200	2 313	1 230	1 020	973	983
70—79	22 364	24 689	2 584	2 101	918	968	462	427	369	437
80 ir daugiau et plus	10 217	11 764	695	589	430	434	233	205	126	143
Nežinom amž. Age inconnu	237	414	32	54	15	29	5	12	4	9
<b>Iš viso—Total . .</b>	<b>810 614</b>	<b>891 249</b>	<b>73 547</b>	<b>80 196</b>	<b>30 466</b>	<b>35 133</b>	<b>24 614</b>	<b>15 846</b>	<b>14 349</b>	<b>14 882</b>

## V. Lietuvos gyventojai amžiumi ir tautybėmis (galas).

Population de la Lithuanie suivant les âge et les nationalités (fin).

amžius. Age.	Tautybė. Nationalité.		Lietuvos piliečiai. Sujets lithuaniens.						Svetimsaliai. Etrangers.		IŠVISO GYVENTOJŲ. Total général.		
	Latviai. Lettons.		Baltgudžiai. Blanc-russiens.		Kiti. Autres.		Vyrų. Sexe masc.		Moterų. Sexe féminin.		Vyrų. Sexe masc.	Moterų. Sexe féminin.	Ab. lyčių. Les deux sexes.
	Vyrų. Sexe masc.	Moterų. Sexe féminin.	Vyrų. Sexe masc.	Moterų. Sexe féminin.	Vyrų. Sexe masc.	Moterų. Sexe féminin.	Vyrų. Sexe masc.	Moterų. Sexe féminin.					
0	120	110	54	54	25	23	70	87	25 331	24 287	49 618		
1	103	101	38	49	22	21	74	64	19 691	19 321	39 012		
2	137	112	60	53	23	21	110	82	23 557	22 854	46 411		
3	115	124	50	50	16	14	77	85	21 433	21 455	42 888		
4	101	82	41	51	16	18	67	60	18 852	18 730	37 582		
5	91	96	30	26	13	15	63	49	15 135	15 151	30 286		
6	78	85	33	27	8	12	50	36	14 872	15 073	29 945		
7	94	91	30	45	16	9	56	44	16 787	16 990	33 777		
8	107	110	46	40	6	11	45	46	18 268	18 415	36 683		
9	123	126	37	45	13	11	47	52	18 461	19 125	37 586		
0—9	1 069	1 037	419	440	158	155	659	605	192 387	191 401	383 788		
10	158	175	57	63	24	19	43	42	23 860	23 842	47 702		
11	125	136	42	36	11	21	59	47	19 274	18 941	38 215		
12	173	180	86	70	28	26	63	57	29 324	27 719	57 043		
13	141	158	46	61	27	13	54	52	24 453	23 473	47 926		
14	149	163	72	56	13	17	44	42	25 398	24 932	50 330		
15	123	142	58	53	18	12	58	42	24 046	24 340	48 386		
16	143	157	59	64	24	15	46	44	24 196	26 158	50 354		
17	154	138	60	62	15	8	56	56	24 397	27 160	51 557		
18	143	183	63	75	19	15	65	54	24 955	30 586	55 541		
19	111	138	40	42	14	19	46	52	19 701	23 942	43 643		
10—19	1 420	1 570	583	582	193	165	534	488	239 604	251 104	490 708		
20—24	544	739	165	225	47	80	418	404	101 721	116 668	218 389		
25—29	434	656	169	175	47	92	614	448	82 692	88 616	171 308		
30—34	400	484	185	141	65	59	536	322	55 935	65 572	121 507		
35—39	384	520	135	126	43	68	412	237	42 659	54 553	97 212		
40—44	354	451	113	104	42	40	302	166	38 062	53 570	91 632		
45—49	428	479	111	93	34	42	192	128	39 300	44 552	83 852		
50—59	753	789	157	158	60	85	234	164	72 806	86 956	159 762		
60—69	678	661	122	97	41	33	105	99	63 092	65 446	128 538		
70—79	325	349	40	47	17	14	37	31	27 116	29 063	56 179		
80 ir daugiau et plus	151	202	16	14	5	7	14	19	11 887	13 377	25 264		
Nežinomi. amž. Age inconnu	1	5	—	4	—	—	5	6	299	533	831		
Iš viso — Total . .	6 941	7 942	2 215	2 206	752	840	4 062	3 117	967 560	1 061 411	2 028 972		



## V. Lietuvos gyventojai amžiumi ir tautybėmis (apskritimis).

Population de la Lithuanie suivant les âges et les nationalités, par district.

### A. Lietuviai.—Lithuanians.

Apskritis. Districts.	Alytaus.		B.-Pasvalio.		Kauno.		Kauno miest.		Kedainių.		Kretingos.		Mariampolės.		Mažeikių.		Panevėžio.	
	Vyrų. Sexe masc.	Moterų. Sexe féminin.	Vyrų. Sexe masc.	Moterų. Sexe féminin.	Vyrų. Sexe masc.	Moterų. Sexe féminin.	Vyrų. Sexe masc.	Moterų. Sexe féminin.	Vyrų. Sexe masc.	Moterų. Sexe féminin.	Vyrų. Sexe masc.	Moterų. Sexe féminin.	Vyrų. Sexe masc.	Moterų. Sexe féminin.	Vyrų. Sexe masc.	Moterų. Sexe féminin.	Vyrų. Sexe masc.	Moterų. Sexe féminin.
Amžius. Age.																		
0	1 356	1 295	1 159	1 111	1 038	970	511	520	860	837	1 172	1 127	1 205	1 122	835	771	1 271	1 196
1	1 054	961	995	947	730	781	436	444	583	611	958	958	888	903	636	661	891	950
2	1 166	1 157	1 131	1 118	976	923	483	464	866	772	1 027	1 073	985	1 030	741	676	1 223	1 156
3	1 073	1 055	1 083	1 033	894	913	446	412	748	818	919	926	926	913	644	638	1 068	1 059
4	950	972	799	810	793	814	377	352	714	623	826	869	895	895	552	606	1 006	876
5	806	806	673	720	609	612	292	298	620	553	647	680	729	741	463	471	759	740
6	765	834	675	754	596	650	254	257	558	650	610	572	750	759	470	453	801	771
7	846	806	768	779	706	754	301	310	669	709	647	775	757	716	522	567	969	867
8	907	946	851	877	720	763	313	340	693	676	831	830	785	800	581	545	979	960
6	888	912	913	970	720	757	311	358	711	701	852	930	804	816	574	559	986	996
10—9	9 811	9 744	9 047	9 119	7 782	7 937	3 724	3 755	7 022	6 950	8 489	8 740	8 724	8 695	6 018	5 947	9 953	9 571
10	1 183	1 192	1 285	1 213	909	957	402	452	848	937	995	1 040	949	942	696	747	1 310	1 313
11	939	906	918	935	725	755	325	360	704	688	853	917	845	780	597	574	1 113	1 031
12	1 510	1 402	1 512	1 450	1 187	1 098	501	527	1 108	995	1 208	1 163	1 274	1 174	869	895	1 598	1 520
13	1 193	1 070	1 236	1 178	954	918	411	497	910	844	976	1 084	1 059	900	692	751	1 336	1 244
14	1 257	1 234	1 245	1 295	1 047	943	411	482	912	887	1 054	1 041	1 090	1 025	796	799	1 376	1 419
15	1 224	1 177	1 120	1 151	940	885	452	472	874	930	995	1 089	1 018	1 012	672	734	1 217	1 353
16	1 198	1 291	1 175	1 339	941	1 014	472	564	835	934	942	1 071	1 136	1 176	680	777	1 238	1 356
17	1 185	1 311	1 160	1 213	990	1 036	517	667	999	1 016	1 103	1 236	1 088	1 161	672	795	1 280	1 441
18	1 199	1 445	1 400	1 701	998	1 157	550	686	933	1 122	1 070	1 220	1 198	1 318	717	873	1 320	1 661
19	915	1 141	958	1 165	858	895	514	643	780	865	958	1 230	894	1 087	595	753	1 017	1 237
10—19	11 803	12 169	12 009	12 640	9 549	9 658	4 555	5 350	8 903	9 218	10 154	11 091	10 551	10 575	6 986	7 698	12 805	13 575
20—24	5 672	5 269	4 675	5 978	3 232	4 317	9 515	3 711	3 117	3 885	3 316	4 694	4 777	5 207	2 353	3 401	4 841	6 311
25—29	4 292	3 799	4 006	4 607	3 152	3 054	3 863	2 792	2 993	3 030	3 061	3 526	3 934	3 836	2 149	2 667	4 206	4 884
30—34	2 294	2 723	2 974	3 725	1 925	2 272	1 892	1 841	1 854	2 330	2 082	2 715	2 467	2 527	1 632	2 188	2 652	3 664
35—39	1 621	2 100	2 434	2 971	1 433	1 900	1 454	1 606	1 509	2 027	1 715	2 286	1 635	1 941	1 398	1 877	2 085	2 966
40—44	1 508	2 167	2 095	2 933	1 258	1 850	1 160	1 230	1 313	1 886	1 709	2 471	1 366	1 869	1 324	1 830	1 943	2 969
45—49	1 572	2 088	2 351	2 398	1 428	1 553	998	1 075	1 450	1 537	1 691	1 965	1 327	1 703	1 283	1 441	2 069	2 245
50—59	3 285	4 180	3 955	4 693	2 635	3 029	1 466	1 593	2 556	3 017	2 821	3 514	2 745	3 556	2 229	2 559	3 786	4 854
60—69	2 946	2 932	3 345	3 568	2 438	2 269	855	1 059	2 085	2 225	2 493	2 685	3 065	3 124	1 843	2 094	3 353	3 537
70—79	1 255	1 276	1 416	1 650	991	967	280	395	945	1 061	1 032	1 259	1 315	1 335	876	1 008	1 446	1 502
80 ir daugiau et plus.	563	575	694	785	461	521	100	185	499	572	386	644	448	491	373	495	741	796
Nežin. amž. Age inconnu	—	4	—	—	4	14	34	31	3	—	9	16	9	14	10	28	11	22
<b>Iš viso—Total</b>	<b>46 622</b>	<b>49 026</b>	<b>49 001</b>	<b>55 067</b>	<b>36 288</b>	<b>39 341</b>	<b>29 896</b>	<b>24 624</b>	<b>34 249</b>	<b>37 738</b>	<b>38 958</b>	<b>45 666</b>	<b>42 363</b>	<b>44 873</b>	<b>28 474</b>	<b>33 233</b>	<b>49 891</b>	<b>56 896</b>

## V. Lietuvos gyventojai amžiumi ir tautybėmis (apskritimis-taşa).

Population de la Lithuanie suivant les âges et les nationalités, par district (suite).

### A. Lietuviai (taşa).— Lithuanians (suite).

Apskritis. Districts.	Panevėžio miest.			Raseinių.			Rokiškio.			Seinų.			Šakių.			Šiaulių.			Šiaulių miest.			Tauragės.			Telšių.		
	Vyrų. Sexe masc.	Moterų. Sexe fémin.		Vyrų. Sexe masc.	Moterų. Sexe fémin.		Vyrų. Sexe masc.	Moterų. Sexe fémin.		Vyrų. Sexe masc.	Moterų. Sexe fémin.		Vyrų. Sexe masc.	Moterų. Sexe fémin.		Vyrų. Sexe masc.	Moterų. Sexe fémin.		Vyrų. Sexe masc.	Moterų. Sexe fémin.		Vyrų. Sexe masc.	Moterų. Sexe fémin.		Vyrų. Sexe masc.	Moterų. Sexe fémin.	
Amžius. Age.																											
0	116	106	1 217	1 173	844	805	499	419	658	660	1 723	1 746	172	134	1 471	1 490	930	911									
1	73	68	950	936	705	661	345	334	573	550	1 432	1 365	122	107	1 139	1 055	693	698									
2	85	75	1 149	1 114	815	797	409	410	575	610	1 741	1 697	164	142	1 287	1 228	886	855									
3	79	98	1 050	1 109	737	746	346	315	559	547	1 540	1 613	149	120	1 205	1 228	834	834									
4	79	69	983	946	661	668	376	341	492	535	1 303	1 455	113	83	1 039	1 063	716	702									
5	56	58	589	769	512	526	315	322	472	400	1 121	1 123	102	100	786	823	595	541									
6	51	49	628	714	509	539	296	271	473	485	1 100	1 103	72	93	731	763	525	520									
7	67	76	883	818	522	560	325	321	543	529	1 338	1 258	116	103	828	852	618	692									
8	67	61	881	855	596	623	290	308	556	552	1 281	1 323	99	124	918	920	650	706									
9	72	62	897	871	590	620	323	312	559	599	1 348	1 470	95	105	901	914	649	672									
0—9	745	722	9 236	9 305	6 521	6 545	3 524	3 383	5 460	5 467	13 927	14 153	1 204	1 111	10 305	10 366	7 096	7 131									
10	102	86	1 041	1 134	860	823	425	372	645	637	1 792	1 712	118	140	1 102	1 133	808	815									
11	74	90	825	789	652	652	346	325	542	577	1 462	1 408	96	122	830	802	637	655									
12	125	113	1 339	1 233	956	946	491	412	907	819	2 185	2 204	133	152	1 321	1 242	947	888									
13	133	112	1 109	1 086	790	817	419	381	674	687	1 898	1 775	147	138	1 113	1 053	800	820									
14	120	113	1 136	1 127	872	903	493	407	724	739	1 840	1 883	143	116	1 191	1 191	921	837									
15	112	136	1 100	1 108	815	808	455	378	761	706	1 809	1 725	159	167	1 115	1 157	790	833									
16	157	142	1 078	1 170	839	980	435	414	752	786	1 775	1 946	209	186	1 098	1 225	768	893									
17	121	147	1 088	1 289	861	973	380	427	749	875	1 813	2 159	167	197	1 162	1 338	849	956									
18	128	172	1 119	1 360	881	1 225	378	496	862	1 049	1 848	2 314	235	223	1 223	1 476	765	907									
19	122	145	981	1 104	667	797	297	392	691	766	1 653	1 943	158	165	971	1 129	723	860									
10—19	1 194	1 256	10 816	11 400	8 193	8 924	4 119	4 004	7 307	7 641	18 075	19 069	1 595	1 606	11 129	11 746	8 008	8 464									
20—24	1 004	579	4 246	5 357	3 200	4 038	1 635	1 901	2 454	3 732	7 701	8 883	1 461	851	4 284	5 903	2 859	4 099									
25—29	454	473	3 926	4 092	2 642	3 017	1 606	1 418	2 531	2 786	6 340	6 877	681	689	4 329	4 599	2 898	3 341									
30—34	346	410	2 309	3 197	1 990	2 501	786	1 011	1 554	1 891	4 099	5 345	551	586	2 669	3 270	1 668	2 476									
35—39	254	336	1 789	2 494	1 588	2 085	554	747	1 226	1 709	3 203	4 477	422	479	2 003	2 503	1 228	1 911									
40—44	205	302	1 523	2 532	1 535	2 127	498	784	1 093	1 635	2 843	4 218	379	465	1 541	2 601	1 253	2 140									
45—49	184	248	1 563	1 997	1 589	1 591	457	681	1 122	1 405	2 948	3 495	360	368	1 568	1 931	1 200	1 663									
50—59	321	408	3 150	4 102	2 712	3 074	1 165	1 485	2 325	2 675	5 491	6 747	511	581	3 177	4 406	2 397	3 244									
60—69	211	303	2 963	3 176	2 285	2 299	1 108	1 179	2 215	2 238	5 140	5 513	296	403	3 148	3 521	2 308	2 797									
70—79	84	109	1 301	1 499	973	922	450	459	920	925	2 409	2 868	106	182	1 379	1 617	1 031	1 344									
80 ir daugiau et plus	35	53	745	731	425	437	149	195	323	321	1 228	1 487	47	85	703	784	475	700									
Nežin. amž. Age inconn.	—	—	17	66	4	11	19	36	7	6	12	19	24	15	27	38	—	—									
<b>Iš viso—Total</b>	<b>5 037</b>	<b>5 199</b>	<b>43 584</b>	<b>49 948</b>	<b>33 657</b>	<b>37 601</b>	<b>16 070</b>	<b>17 283</b>	<b>28 537</b>	<b>32 431</b>	<b>73 416</b>	<b>83 151</b>	<b>7 637</b>	<b>7 421</b>	<b>46 282</b>	<b>53 285</b>	<b>32 421</b>	<b>39 310</b>									

## V. Lietuvos gyventojai amžiumi ir tautybėmis (apskritimis-taşa).

Population de la Lithuanie suivant les âges et les nationalités, par district (suite).

### A. Lietuviai (galas).—Lithuaniens (fin).

Amžius. Age.	Trakų.		Utenos.		Vilkaviškio.		Vilkmergės.		Vilkmergės miest.		Zarasų.		] Š V I S O. Total.		
	Vyrų. Sexe masc.	Moterų. Sexe féminin.	Vyrų. Sexe masc.	Moterų. Sexe féminin.	Vyrų. Sexe masc.	Moterų. Sexe féminin.	Vyrų. Sexe masc.	Moterų. Sexe féminin.	Vyrų. Sexe masc.	Moterų. Sexe féminin.	Vyrų. Sexe masc.	Moterų. Sexe féminin.	Vyrų. Sexe masc.	Moterų. Sexe féminin.	Ab. lyčių. Les deux sexes.
0	851	756	1 184	1 112	832	750	1 234	1 175	49	52	374	402	21 561	20 670	42 231
1	567	571	892	916	609	569	971	906	39	41	317	293	16 607	16 286	32 893
2	737	762	1 026	1 020	710	659	1 162	1 164	53	49	372	370	19 799	19 321	39 120
3	693	659	944	1 003	673	623	1 091	1 120	44	41	334	351	18 070	18 174	36 253
4	658	647	787	766	598	603	922	930	29	39	278	246	15 946	15 910	31 856
5	500	456	653	647	477	505	754	746	27	27	218	200	12 775	12 864	25 639
6	535	492	651	615	512	515	778	765	27	20	205	234	12 572	12 878	25 450
7	491	531	726	811	556	585	814	851	39	38	240	254	14 291	14 562	28 853
8	585	584	869	861	546	543	954	939	46	31	301	261	15 299	15 428	30 727
9	520	593	847	893	615	623	926	963	38	41	271	297	15 410	16 064	31 474
0—9	6 137	6 051	8 579	8 644	6 128	5 975	9 606	9 559	391	379	2 910	2 908	162 339	162 157	324 496
10	744	735	1 204	1 147	649	640	1 289	1 210	59	52	397	372	19 842	19 801	39 643
11	556	540	955	852	618	636	1 039	1 017	37	41	343	288	16 031	15 740	31 771
12	1 027	835	1 420	1 328	867	747	1 532	1 415	63	80	448	474	24 531	23 112	47 643
13	736	691	1 144	1 116	725	683	1 248	1 205	71	45	408	396	20 182	19 491	39 673
14	836	780	1 248	1 226	696	648	1 321	1 289	73	49	379	363	21 181	20 796	41 977
15	766	817	1 121	1 155	652	691	1 263	1 251	89	68	413	340	19 932	20 143	40 075
16	809	817	1 139	1 115	733	847	1 275	1 386	81	49	382	395	20 147	21 873	42 020
17	759	896	1 051	1 082	713	799	1 252	1 392	90	64	355	383	20 404	22 853	43 257
18	774	930	1 111	1 251	733	882	1 232	1 654	62	59	373	439	21 109	25 620	46 729
19	537	676	803	937	595	760	919	1 266	60	54	233	302	16 899	20 312	37 211
10—19	7 544	7 717	11 196	11 209	6 981	7 333	12 370	13 085	685	561	3 731	3 752	200 258	209 741	409 999
20—24	3 275	3 586	4 777	4 753	3 594	3 615	4 870	5 535	891	278	1 221	1 544	88 970	97 427	186 397
25—29	2 497	2 261	3 389	3 589	2 797	2 717	4 154	3 999	230	199	1 106	1 328	71 236	73 610	144 846
30—34	1 368	1 720	2 395	3 141	1 781	1 867	2 569	3 350	102	184	784	1 077	44 743	56 071	100 814
35—39	993	1 385	2 022	2 391	1 271	1 543	1 990	2 653	132	139	759	940	34 718	45 466	80 184
40—44	917	1 495	1 929	2 575	997	1 334	2 075	2 885	116	125	721	959	31 301	45 382	76 683
45—49	1 082	1 351	1 722	1 754	1 015	1 317	2 021	2 043	85	105	714	694	31 799	36 648	68 447
50—59	2 245	2 735	3 560	3 947	2 049	2 544	3 889	4 265	139	190	1 299	1 454	59 908	72 853	132 761
60—69	1 686	1 632	2 702	2 521	2 003	2 165	2 955	2 651	86	117	995	1 019	52 524	55 027	107 551
70—79	648	657	1 135	1 120	833	920	1 114	1 108	31	48	394	458	22 364	24 689	47 053
80 ir daugiau et plus	289	292	518	487	261	296	565	604	12	18	177	210	10 217	11 764	21 981
Nežin. amž. Age incon.	15	23	11	25	10	17	9	20	—	—	2	9	237	414	651
<b>Viso—Total</b>	<b>28 696</b>	<b>30 905</b>	<b>43 935</b>	<b>46 156</b>	<b>29 720</b>	<b>31 643</b>	<b>48 187</b>	<b>51 757</b>	<b>2 900</b>	<b>2 343</b>	<b>14 813</b>	<b>16 352</b>	<b>810 614</b>	<b>891 249</b>	<b>1 701 863</b>

## V. Lietuvos gyventojai amžiumi ir tautybėmis (apskritimis-tąsa).

Population de la Lithuanie suivant les âges et les nationalités, par district (suite).

### B. Žydai.—Juifs

Apskritis. Districts.	Alytaus.		B.-Pasvalio.		Kauno.		Kauno miest.		Kedainių.		Kretingos.		Mariampolės.		Mažeikių.		Panevėžio.	
	Vyrų. Sexe masc.	Moterų. Sexe fémin.	Vyrų. Sexe masc.	Moterų. Sexe fémin.	Vyrų. Sexe masc.	Moterų. Sexe fémin.	Vyrų. Sexe masc.	Moterų. Sexe fémin.	Vyrų. Sexe masc.	Moterų. Sexe fémin.	Vyrų. Sexe masc.	Moterų. Sexe fémin.	Vyrų. Sexe masc.	Moterų. Sexe fémin.	Vyrų. Sexe masc.	Moterų. Sexe fémin.	Vyrų. Sexe masc.	Moterų. Sexe fémin.
Amžius. Age.																		
0	102	93	61	58	82	62	270	283	68	61	37	54	82	66	40	35	61	60
1	75	87	57	37	62	66	250	194	43	37	41	44	46	50	34	34	48	55
2	85	80	61	50	75	72	275	246	59	60	55	60	56	48	33	39	56	48
3	105	72	45	49	77	73	253	248	61	50	48	47	65	44	27	31	53	40
4	67	79	42	29	56	61	210	208	55	45	55	37	43	52	33	28	29	30
5	55	72	35	38	52	40	194	147	42	37	36	29	37	34	18	24	44	26
6	65	43	28	26	46	43	121	154	36	37	36	34	36	40	25	28	34	32
7	72	67	40	35	38	50	173	136	33	38	31	44	35	46	29	20	40	33
8	77	67	42	50	56	61	166	196	52	54	64	49	64	64	37	33	48	54
9	92	82	46	61	64	57	236	205	59	48	52	44	61	60	43	39	49	51
0—9	795	742	457	433	608	585	2 148	2 017	508	467	455	442	525	504	319	311	462	429
10	105	104	59	68	91	86	282	267	71	73	63	75	95	76	44	52	64	94
11	107	83	37	65	68	68	272	239	50	55	51	51	60	77	37	46	60	60
12	101	136	73	76	93	112	337	304	78	84	76	79	93	70	42	59	73	77
13	109	92	64	68	87	79	306	227	67	65	79	62	85	62	49	54	81	73
14	94	110	59	58	83	73	305	287	61	74	85	69	95	86	58	59	72	71
15	109	127	69	67	77	87	305	280	82	66	79	65	86	92	50	47	65	91
16	105	107	65	67	79	101	320	312	55	63	60	72	94	81	41	56	69	84
17	93	100	54	69	67	86	298	301	58	72	71	80	69	77	60	64	60	71
18	62	124	39	84	81	94	317	403	60	73	56	98	61	105	48	64	69	103
19	51	84	27	62	50	65	256	315	46	72	46	61	54	67	39	49	39	62
10—19	936	1 067	546	684	776	851	2 998	2 935	628	697	666	712	792	793	468	550	652	786
20—24	282	460	174	322	229	394	1 349	1 835	209	346	169	381	328	378	115	257	195	378
25—29	205	278	123	240	249	270	1 118	1 430	202	261	205	318	259	294	118	204	151	275
30—34	329	184	194	121	203	131	1 123	773	191	128	217	156	232	169	143	85	194	106
35—39	190	201	82	108	129	175	701	681	123	126	129	132	135	168	111	102	110	117
40—44	115	183	108	107	117	151	567	663	104	114	107	140	124	176	90	124	89	127
45—49	141	157	104	140	163	178	592	597	116	134	136	154	166	147	81	104	122	148
50—59	298	340	197	253	250	254	909	920	208	261	265	301	258	277	169	175	243	323
60—69	271	240	181	167	215	195	559	606	213	182	224	232	206	227	150	155	222	228
70—79	127	108	97	75	113	85	197	189	93	88	122	90	93	85	74	57	123	81
80 ir daugiau et plus	41	38	16	16	34	29	47	59	33	30	31	32	28	27	21	15	26	23
Nežin. amž. Age inconnu	1	—	—	—	—	—	11	20	1	1	—	—	5	11	—	1	—	—
<b>Iš viso—Total</b>	<b>3 731</b>	<b>3 998</b>	<b>2 279</b>	<b>2 666</b>	<b>3 086</b>	<b>3 298</b>	<b>12 319</b>	<b>12 725</b>	<b>2 629</b>	<b>2 835</b>	<b>2 726</b>	<b>3 090</b>	<b>3 151</b>	<b>3 256</b>	<b>1 859</b>	<b>2 140</b>	<b>2 589</b>	<b>3 021</b>

## V. Lietuvos gyventojai amžiumi ir tautybėmis (apskritimis-ąsa).

Population de la Lithuanie suivant les âges et les nationalités, par district (suite).

### B. Žydai (ąsa). — Juifs (suite).

Apskritis. Districts.	Panevėžio miest.		Raseinių.		Rokiškio.		Selnų.		Šakių.		Šiaulių.		Šiaulių miest.		Tauragės.		Telšių.	
	Vyrų. Sexe masc.	Moterų. Sexe fémin.	Vyrų. Sexe masc.	Moterų. Sexe fémin.	Vyrų. Sexe masc.	Moterų. Sexe fémin.	Vyrų. Sexe masc.	Moterų. Sexe fémin.	Vyrų. Sexe masc.	Moterų. Sexe fémin.	Vyrų. Sexe masc.	Moterų. Sexe fémin.	Vyrų. Sexe masc.	Moterų. Sexe fémin.	Vyrų. Sexe masc.	Moterų. Sexe fémin.	Vyrų. Sexe masc.	Moterų. Sexe fémin.
Amžius. Age.																		
0	58	55	85	69	59	52	32	23	26	24	83	51	68	58	58	48	63	44
1	69	60	68	60	53	55	29	21	26	42	59	47	39	41	59	50	42	46
2	65	51	85	73	72	45	22	20	29	20	74	76	73	49	62	52	66	58
3	62	70	80	72	47	51	17	19	39	23	59	67	38	34	55	45	59	56
4	47	49	64	70	44	37	18	22	23	27	72	57	43	47	47	57	58	41
5	41	53	47	46	32	35	16	18	16	16	47	38	35	23	31	27	42	54
6	37	53	53	50	36	37	21	15	18	14	53	51	29	29	32	42	49	46
7	40	34	53	66	32	39	18	18	15	17	52	46	39	27	47	42	62	53
8	60	66	93	73	54	60	21	27	40	23	56	81	56	54	49	63	64	67
9	49	70	60	92	54	60	15	15	31	29	94	74	49	59	61	48	60	59
0—9	528	561	688	671	483	471	209	198	263	235	649	588	469	421	501	474	565	524
10	99	77	105	97	65	74	34	36	52	53	113	103	57	69	82	83	92	91
11	74	62	86	68	58	54	16	17	31	35	111	75	51	58	62	60	56	55
12	92	79	123	115	58	87	38	27	35	44	120	99	61	63	79	74	65	80
13	109	102	115	115	67	67	27	34	42	57	134	106	67	69	93	73	82	97
14	99	100	92	108	75	70	26	23	35	39	114	110	64	64	75	62	60	83
15	112	99	110	114	60	78	27	32	59	42	120	127	59	71	84	94	75	93
16	110	107	87	100	48	61	26	27	27	39	92	110	65	75	78	85	87	99
17	111	105	88	121	62	75	25	24	37	38	109	124	69	66	81	72	80	77
18	88	144	85	131	39	86	21	34	27	41	89	149	66	85	71	77	78	78
19	65	96	64	94	27	58	16	25	11	27	54	105	40	57	51	65	32	75
10—19	959	971	955	1 063	559	710	256	279	356	415	1 056	1 108	599	677	756	745	707	828
20—24	279	485	289	520	146	302	92	137	93	199	247	540	202	379	147	406	206	359
25—29	183	320	287	364	149	213	75	112	88	114	231	390	189	311	189	299	191	309
30—34	238	153	262	213	193	111	75	37	107	87	250	186	283	152	218	178	185	163
35—39	144	174	171	182	96	120	40	56	62	75	133	184	145	149	133	156	132	164
40—44	141	168	162	221	99	129	50	58	61	82	136	212	123	127	128	170	119	177
45—49	151	200	183	196	112	130	55	39	77	72	211	224	138	134	149	151	138	156
50—59	295	316	323	393	232	236	89	78	119	122	346	400	214	202	249	289	248	304
60—69	201	182	307	307	195	186	71	86	108	116	305	346	157	147	243	245	254	234
70—79	83	77	165	121	102	93	26	31	52	49	186	139	48	42	135	121	145	127
80 ir daugiau et plus	25	11	51	48	26	14	15	7	14	12	56	37	12	13	44	34	42	31
Nežinom. amž. Age inconnu	—	—	2	5	—	1	1	—	—	—	—	1	3	2	4	4	—	—
<b>Iš viso—Total</b>	<b>3 227</b>	<b>3 618</b>	<b>3 845</b>	<b>4 304</b>	<b>2 392</b>	<b>2 716</b>	<b>1 054</b>	<b>1 118</b>	<b>1 400</b>	<b>1 578</b>	<b>3 806</b>	<b>4 355</b>	<b>2 582</b>	<b>2 756</b>	<b>2 896</b>	<b>3 272</b>	<b>2 932</b>	<b>3 876</b>

## V. Lietuvos gyventojai amžiumi ir tautybėmis (apskritis-taša).

Population de la Lithuanie suivant les âges et les nationalités, par district (suite).

### B. Žydai (galas).—Juifs (fin).

Apskritis. Districts.	Trakų.		Utenos.		Vilkaviškio.		Vilkmergės.		Vilkmergės miest.		Zarasų.		IŠVISŲ Total.		
	Vyrų. Sexe masc.	Moterų. Sexe fémin.	Vyrų. Sexe masc.	Moterų. Sexe fémin.	Vyrų. Sexe masc.	Moterų. Sexe fémin.	Vyrų. Sexe masc.	Moterų. Sexe fémin.	Vyrų. Sexe masc.	Moterų. Sexe fémin.	Vyrų. Sexe masc.	Moterų. Sexe fémin.	Vyrų. Sexe masc.	Moterų. Sexe fémin.	Ab. lyčių. Les deux sex.
Amžius. Age.															
0	51	43	83	100	82	72	54	40	41	48	28	32	1 674	1 531	3 205
1	55	38	101	63	52	53	47	45	42	41	21	34	1 418	1 300	2 718
2	48	45	96	89	71	73	43	39	47	34	45	32	1 653	1 459	3 112
3	43	46	107	77	50	58	48	43	49	42	33	26	1 520	1 383	2 903
4	42	35	73	59	62	51	46	32	25	28	32	25	1 286	1 206	2 492
5	32	21	62	52	42	40	31	32	17	22	21	26	1 025	950	1 975
6	34	37	58	44	39	46	19	29	26	13	22	20	953	963	1 916
7	33	35	58	51	40	42	28	30	28	18	23	23	1 059	1 010	2 069
8	45	55	92	86	64	55	43	32	34	28	39	40	1 416	1 438	2 854
9	33	32	67	73	65	58	38	39	29	33	25	36	1 432	1 424	2 856
0—9	416	387	797	694	567	548	397	361	338	307	289	294	13 436	12 664	26 100
10	62	56	100	100	86	88	58	51	41	47	47	60	1 967	1 980	3 947
11	36	44	82	92	74	78	37	34	41	32	46	35	1 603	1 543	3 146
12	66	58	108	126	94	100	64	64	40	52	48	62	2 057	2 127	4 184
13	50	54	118	115	94	75	57	40	47	40	64	43	2 093	1 869	3 962
14	56	57	113	82	98	77	51	56	53	41	53	44	1 976	1 903	3 879
15	58	46	99	125	80	84	54	52	40	48	45	48	2 004	2 075	4 079
16	60	53	89	114	110	83	49	54	46	55	30	43	1 892	2 048	3 940
17	38	51	85	96	91	96	58	58	54	65	33	61	1 851	2 049	3 900
18	52	77	63	124	92	106	45	74	45	57	25	49	1 679	2 460	4 139
19	22	39	32	71	66	95	37	50	26	45	20	49	1 171	1 788	2 959
10—19	500	535	889	1 045	885	882	510	533	433	482	411	494	18 293	19 842	38 135
20—24	203	268	262	484	256	462	224	233	173	233	79	173	5 948	9 931	15 879
25—29	123	176	261	354	249	417	172	165	117	192	86	150	5 220	7 456	12 676
30—34	230	114	313	192	316	205	144	88	171	116	120	74	5 931	3 922	9 853
35—39	102	103	161	164	190	201	82	93	77	96	61	81	3 439	3 808	7 247
40—44	62	101	144	192	156	183	64	81	63	92	57	86	2 986	3 864	6 850
45—49	79	91	183	202	194	171	84	95	77	106	86	90	3 538	3 816	7 354
50—59	163	190	344	379	316	324	176	217	158	197	157	185	6 226	6 936	13 162
60—69	143	148	280	331	220	212	200	168	165	150	129	123	5 219	5 213	10 432
70—79	89	71	183	127	81	73	104	60	66	50	80	62	2 584	2 101	4 685
80 ir daugiau et plus.	25	12	35	27	23	30	23	15	12	14	15	15	695	589	1 284
Nežin amž. Age inconnu	4	3	—	—	—	—	—	—	—	—	—	5	32	54	86
<b> Iš viso—Total</b>	<b>2 139</b>	<b>2 199</b>	<b>3 852</b>	<b>4 191</b>	<b>3 453</b>	<b>3 708</b>	<b>2 130</b>	<b>2 109</b>	<b>1 850</b>	<b>2 035</b>	<b>1 570</b>	<b>1 832</b>	<b>73 547</b>	<b>80 196</b>	<b>153 743</b>

## V. Lietuvos gyventojai amžiumi ir tautybėmis (apskritimis-ąsa).

Population de la Lithuanie suivant les ąges et les nationalitės, par district (suite).

### C. Lenkai — Polonais.

Apskritys. Districts.	Alytaus.		B.-Pasvalio.		Kauno.		Kauno miest.		Kedainių.		Kretingos.		Mariampolės.		Mažeikių.		Panevėžio.	
	Vyrų. Sexe masc.	Moterų. Sexe fėmin.	Vyrų. Sexe masc.	Moterų. Sexe fėmin.	Vyrų. Sexe masc.	Moterų. Sexe fėmin.	Vyrų. Sexe masc.	Moterų. Sexe fėmin.	Vyrų. Sexe masc.	Moterų. Sexe fėmin.	Vyrų. Sexe masc.	Moterų. Sexe fėmin.	Vyrų. Sexe masc.	Moterų. Sexe fėmin.	Vyrų. Sexe masc.	Moterų. Sexe fėmin.	Vyrų. Sexe masc.	Moterų. Sexe fėmin.
0	43	35	7	9	111	118	28	31	59	62	—	—	9	11	1	—	44	36
1	38	44	9	7	89	97	27	16	48	58	—	2	10	8	—	—	36	36
2	42	49	10	9	137	115	30	24	73	69	1	3	15	15	—	—	37	37
3	35	52	7	3	98	118	31	34	74	72	2	—	11	16	—	—	45	40
4	36	33	7	4	117	102	27	31	50	52	1	2	11	10	1	2	39	36
5	38	29	10	2	85	86	21	18	52	48	2	1	10	10	—	1	31	31
6	25	31	7	4	70	84	24	25	47	48	1	—	9	10	—	1	37	34
7	36	29	6	6	72	101	31	28	65	73	2	—	12	11	—	—	41	38
8	35	47	7	9	111	83	22	20	65	67	—	—	5	10	—	—	54	39
9	32	38	3	10	91	84	29	39	58	58	2	1	7	18	1	1	42	41
0—9	360	387	73	63	984	988	270	266	591	607	11	9	99	119	3	5	406	368
10	45	47	14	11	116	122	32	42	77	80	2	2	7	12	—	2	52	50
11	33	38	13	6	89	95	29	34	50	61	—	1	11	10	—	—	36	44
12	64	56	10	8	189	124	66	65	110	95	1	2	11	16	1	1	63	64
13	51	58	8	7	125	118	57	40	81	60	—	—	17	13	—	1	46	44
14	58	58	9	12	149	132	55	45	72	78	1	1	15	14	—	2	53	75
15	43	63	12	9	132	121	42	51	76	70	—	—	17	15	1	1	48	49
16	54	48	4	9	140	115	66	54	65	80	1	—	19	17	2	—	54	48
17	60	55	9	12	135	130	63	75	72	86	—	—	7	15	—	1	68	55
18	47	69	16	13	124	146	59	67	58	82	1	1	15	27	2	2	57	53
19	41	35	4	9	95	107	47	55	61	77	1	2	11	10	—	1	42	49
10—19	496	527	99	96	1 294	1 210	516	528	722	769	7	9	130	149	6	11	519	531
20—24	164	237	38	44	385	521	156	271	210	357	3	6	47	81	3	3	144	239
25—29	128	142	25	36	367	419	127	234	205	276	3	6	42	52	3	6	126	163
30—34	103	129	29	33	260	325	91	155	177	245	4	2	33	44	2	8	111	153
35—39	65	87	19	28	222	295	95	184	147	220	2	7	25	38	2	1	101	137
40—44	82	105	23	29	179	240	86	134	129	169	5	6	24	43	3	6	76	125
45—49	74	89	23	33	207	215	116	156	148	147	2	2	23	36	1	4	97	132
50—59	149	203	43	62	411	449	170	241	225	300	6	9	38	72	9	12	198	183
60—69	144	149	50	45	376	327	109	146	233	233	1	10	56	81	5	7	155	170
70—79	49	57	15	12	152	131	26	64	81	94	4	1	26	25	3	5	86	90
80 ir daugiau et plus	23	25	6	12	72	65	12	29	46	59	4	2	6	7	2	2	37	41
Nežin amž. Age inconnu	—	—	—	—	—	1	4	7	—	—	—	—	—	—	—	—	3	6
<b>Iš viso—Total</b>	<b>1 837</b>	<b>2 137</b>	<b>443</b>	<b>493</b>	<b>4 906</b>	<b>5 186</b>	<b>1 778</b>	<b>2 415</b>	<b>2 914</b>	<b>3 476</b>	<b>52</b>	<b>69</b>	<b>549</b>	<b>747</b>	<b>42</b>	<b>70</b>	<b>2 059</b>	<b>2 338</b>

## V. Lietuvos gyventojai amžiumi ir tautybėmis (apskritimis-taşa).

Population de la Lithuanie suivant les âges et les nationalités, par district (suite).

C. Lenkai (taşa). — Polonais (suite).

Apskritis. Districts.	Panevėžio miest.		Raseinių.		Rokiškio.		Seinų.		Šakių.		Šiaulių.		Šiaulių miest.		Tauragės.		Telšių.	
	Vyru. Sexe masc.	Moterų. Sexe fémin.	Vyru. Sexe masc.	Moterų. Sexe fémin.	Vyru. Sexe masc.	Moterų. Sexe fémin.	Vyru. Sexe masc.	Moterų. Sexe fémin.	Vyru. Sexe masc.	Moterų. Sexe fémin.	Vyru. Sexe masc.	Moterų. Sexe fémin.	Vyru. Sexe masc.	Moterų. Sexe fémin.	Vyru. Sexe masc.	Moterų. Sexe fémin.	Vyru. Sexe masc.	Moterų. Sexe fémin.
Amžius. Age.																		
0	4	—	27	19	2	2	18	18	1	4	9	7	—	1	2	—	2	2
1	3	4	9	23	7	2	13	10	1	—	8	6	2	—	2	1	2	3
2	4	4	19	30	—	3	16	18	1	1	12	12	1	—	2	2	3	4
3	7	—	26	14	—	6	13	13	—	1	12	12	1	—	—	1	—	7
4	2	6	21	26	5	3	19	13	3	—	9	9	—	—	2	4	1	1
5	3	4	11	19	2	5	17	21	1	2	3	11	—	—	1	2	—	—
6	5	4	16	14	1	5	23	10	1	1	12	8	1	—	2	3	1	—
7	2	7	18	21	3	3	22	21	—	1	5	10	—	1	6	2	1	3
8	10	8	16	17	3	7	21	23	2	—	16	6	—	1	1	2	4	1
9	11	11	21	22	7	5	19	22	1	1	9	10	1	1	1	2	2	—
0—9	51	48	184	214	30	41	181	169	11	11	95	91	6	4	19	19	16	21
10	8	14	25	25	7	7	24	23	1	3	8	14	—	—	1	4	3	6
11	12	10	24	22	4	5	13	19	1	1	7	9	1	—	3	2	2	4
12	26	30	40	29	13	9	23	38	—	1	7	16	1	1	5	3	7	6
13	20	30	21	35	5	11	20	29	4	2	13	12	—	1	4	6	2	4
14	24	23	29	32	4	8	25	25	1	2	12	14	—	2	5	4	5	2
15	26	38	33	30	3	9	22	17	2	2	13	13	—	—	2	4	3	2
16	30	22	23	19	8	4	30	23	1	—	10	14	—	—	3	4	3	1
17	26	20	26	25	9	12	27	16	2	3	10	16	1	1	4	5	4	3
18	20	17	19	33	8	14	9	28	4	2	5	19	—	1	2	6	1	2
19	9	11	27	28	2	5	9	16	—	5	6	14	1	1	6	—	2	2
10—19	201	215	267	278	63	84	202	234	16	21	91	141	4	7	35	38	32	32
20—24	20	44	93	128	18	24	39	90	3	13	45	67	4	6	17	22	3	14
25—29	12	29	69	77	9	14	52	64	5	6	40	43	1	5	9	17	6	16
30—34	16	28	50	78	9	20	32	47	6	7	32	46	4	10	13	11	4	13
35—39	14	43	30	82	10	17	28	47	6	4	21	41	5	8	9	15	11	10
40—44	15	38	46	74	7	18	32	43	3	4	21	36	6	7	4	19	7	12
45—49	17	28	53	83	10	15	32	48	1	8	31	39	1	4	14	11	3	12
50—59	27	50	103	121	26	33	66	88	6	6	60	68	4	6	26	28	16	20
60—69	12	29	97	105	18	17	52	60	6	5	42	52	6	11	14	28	10	16
70—79	11	12	57	45	6	6	27	33	1	5	26	31	4	4	14	12	6	6
80 ir daugiau et plus	10	6	13	22	7	—	13	10	—	1	16	9	—	1	—	6	3	5
Nežin. amž. Age inconnu	—	—	1	2	—	—	—	—	—	—	2	1	—	1	—	—	—	—
<b>Iš viso—Total</b>	<b>408</b>	<b>570</b>	<b>1 063</b>	<b>1 309</b>	<b>213</b>	<b>289</b>	<b>756</b>	<b>933</b>	<b>64</b>	<b>91</b>	<b>522</b>	<b>665</b>	<b>45</b>	<b>74</b>	<b>174</b>	<b>226</b>	<b>117</b>	<b>177</b>



## V. Lietuvos gyventojai amžiumi ir tautybėmis (apskritis-čia).

Population de la Lithuanie suivant les âges et les nationalités, par district (suite).

C. Lenkai (galas).—Polonais. (fin).

Apskritis. Districts.	Trakų.		Utenos.		Vilkaviškio.		Vilkmergės.		Vilkmergės miest.		Zarasų.		I Š V I S O. T o t a l.		
	Vyrų. Sexe masc.	Moterų. Sexe fémin.	Vyrų. Sexe masc.	Moterų. Sexe fémin.	Vyrų. Sexe masc.	Moterų. Sexe fémin.	Vyrų. Sexe masc.	Moterų. Sexe fémin.	Vyrų. Sexe masc.	Moterų. Sexe fémin.	Vyrų. Sexe masc.	Moterų. Sexe fémin.	Vyrų. Sexe masc.	Moterų. Sexe fémin.	Ab. lyčių. Les deux sexes.
Amžius. Age.															
0	102	118	88	57	4	4	94	106	8	3	12	23	675	666	1 341
1	95	104	64	56	3	9	58	62	5	5	14	8	543	561	1 104
2	115	124	67	79	3	4	112	98	4	5	15	11	719	725	1 444
3	115	120	72	66	6	2	80	72	8	13	13	8	654	670	1 324
4	94	91	68	52	6	5	78	82	2	4	9	14	608	582	1 190
5	74	65	38	51	1	4	62	57	5	1	9	15	476	483	959
6	98	83	43	38	3	5	81	64	4	2	9	6	520	480	1 000
7	93	77	64	37	3	5	75	79	3	7	11	4	571	564	1 135
8	99	128	67	58	1	2	93	74	5	15	11	14	648	631	1 279
9	120	101	47	55	4	7	96	83	7	10	11	9	622	629	1 251
0—9	1 005	1 011	618	549	34	47	829	777	51	65	112	112	6 036	5 991	12 027
10	135	132	82	75	13	7	108	95	10	13	16	19	786	805	1 591
11	99	93	63	46	8	2	78	74	11	10	12	6	599	592	1 191
12	163	171	87	88	9	12	126	106	19	14	16	16	1 057	971	2 028
13	126	122	67	63	10	3	99	86	21	7	23	11	820	763	1 583
14	126	135	72	67	9	7	125	124	15	13	15	19	879	894	1 773
15	142	130	63	67	6	9	108	100	7	10	17	13	818	823	1 641
16	146	141	61	75	10	10	88	123	14	16	13	17	845	840	1 685
17	113	146	64	74	6	11	111	94	12	19	12	17	841	891	1 732
18	129	185	65	97	6	9	106	129	13	12	21	14	787	1 028	1 815
19	83	108	44	50	6	10	82	91	5	6	11	14	595	706	1 301
10—19	1 262	1 363	668	702	83	80	1 031	1 022	127	120	156	146	8 027	8 313	16 340
20—24	358	563	180	306	31	47	278	481	35	44	44	67	2 318	3 675	5 993
25—29	311	362	233	243	26	27	306	347	20	27	33	44	2 157	2 655	4 812
30—34	250	292	185	190	10	16	210	296	20	24	30	40	1 681	2 212	3 893
35—39	182	230	164	143	11	18	226	258	15	27	24	36	1 434	1 976	3 410
40—44	150	252	145	127	6	28	172	229	14	24	30	33	1 265	1 801	3 066
45—49	189	221	105	96	8	22	195	192	14	24	34	37	1 398	1 654	3 052
50—59	363	429	187	219	30	30	339	363	33	42	52	78	2 587	3 112	5 699
60—69	308	270	162	192	34	25	244	268	24	27	42	40	2 200	2 313	4 513
70—79	100	123	70	66	7	11	122	111	7	7	18	17	918	968	1 886
80 ir daug. et plus.	61	45	30	24	2	5	51	42	5	5	11	11	430	434	864
Nežin. amž. Age inconnu.	4	8	—	1	—	—	1	2	—	—	—	—	15	29	44
<b>Iš viso Total.</b>	<b>4 543</b>	<b>5 169</b>	<b>2 747</b>	<b>2 858</b>	<b>282</b>	<b>356</b>	<b>4 004</b>	<b>4 388</b>	<b>365</b>	<b>436</b>	<b>585</b>	<b>661</b>	<b>30 466</b>	<b>35 133</b>	<b>65 599</b>

## V. Lietuvos gyventojai amžiumi ir tautybėmis (apskritimis-tąsa).

Population de la Lithuanie suivant les âges et les nationalités, par district (suite).

### Č. Rusai.—Russes.

Apskritis Districts.	Alytaus.		B.-Pasvalio.		Kauno.		Kauno miest.		Kedainių.		Kretingos.		Mariampolės.		Mažeikių.		Panevėžio.	
	Vyrų. Sexe masc.	Moterų. Sexe fémin.	Vyrų. Sexe masc.	Moterų. Sexe fémin.	Vyrų. Sexe masc.	Moterų. Sexe fémin.	Vyrų. Sexe masc.	Moterų. Sexe fémin.	Vyrų. Sexe masc.	Moterų. Sexe fémin.	Vyrų. Sexe masc.	Moterų. Sexe fémin.	Vyrų. Sexe masc.	Moterų. Sexe fémin.	Vyrų. Sexe masc.	Moterų. Sexe fémin.	Vyrų. Sexe masc.	Moterų. Sexe fémin.
Amžius. Age.																		
0	17	14	19	18	120	110	20	26	27	28	1	1	3	1	24	26	39	33
1	2	11	13	14	74	78	22	19	15	15	2	3	—	1	17	14	32	38
2	6	5	12	14	95	94	24	30	29	20	2	2	4	1	21	17	31	39
3	12	4	18	14	98	88	18	23	18	21	2	1	2	—	23	12	36	35
4	10	6	12	11	50	53	21	16	19	17	1	3	6	2	12	17	17	29
5	6	4	10	12	70	66	19	21	7	16	—	1	2	—	9	14	21	19
6	4	10	13	13	44	46	14	17	12	17	1	1	2	3	9	7	24	17
7	2	2	8	9	42	53	16	19	10	13	2	5	—	3	15	16	19	17
8	6	8	14	16	48	44	25	25	16	10	4	1	2	3	12	7	16	11
9	3	6	15	10	59	60	24	23	9	16	4	2	4	2	15	13	20	18
0—9	68	70	134	131	700	692	203	219	162	173	19	20	25	16	157	143	255	256
10	14	12	18	15	65	65	28	24	27	17	4	6	7	3	19	27	32	29
11	11	8	13	15	50	49	28	22	19	26	1	3	4	2	15	14	27	24
12	17	17	18	24	111	83	28	38	38	25	5	1	6	5	25	37	57	36
13	8	9	17	16	69	98	30	44	27	21	7	5	3	2	19	21	47	50
14	13	7	17	10	76	89	33	37	26	33	4	3	4	7	17	19	32	41
15	13	13	25	11	65	65	36	40	28	18	1	4	3	7	12	13	38	42
16	6	12	20	12	77	82	26	36	19	32	—	3	6	5	18	25	27	39
17	10	4	15	14	68	87	40	33	13	37	3	3	6	4	20	22	38	51
18	13	12	20	24	77	77	36	43	28	32	3	3	3	5	20	18	34	43
19	8	8	18	13	65	58	25	27	15	15	5	5	4	1	17	13	34	35
10—19	113	102	181	154	723	753	310	344	240	256	33	36	46	41	182	209	366	390
20—24	54	35	66	71	155	301	248	186	43	70	13	9	37	17	31	82	72	115
25—29	38	29	32	62	180	271	130	191	40	66	8	11	25	15	32	66	73	98
30—34	33	20	46	44	164	150	93	119	44	44	13	14	20	8	48	54	56	65
35—39	16	23	36	35	192	209	108	120	34	53	17	8	11	5	32	36	72	77
40—44	22	16	27	25	118	94	87	82	42	45	11	2	8	8	29	34	45	53
45—49	14	14	28	31	132	115	68	60	40	44	13	6	9	4	28	27	55	38
50—59	24	25	46	44	197	187	117	94	61	53	12	4	14	9	46	46	80	75
60—69	16	14	26	17	149	129	45	46	37	27	8	2	5	1	26	18	69	48
70—79	3	3	8	11	57	52	15	12	20	13	3	3	4	1	8	15	19	9
80 ir daugiau et plus	3	2	8	5	26	24	8	7	4	13	1	3	1	1	4	7	8	12
Nežin. amž. Age incon.	—	—	—	—	—	—	—	2	—	—	—	1	—	—	—	1	—	—
<b>Iš viso—Total</b>	<b>404</b>	<b>353</b>	<b>638</b>	<b>630</b>	<b>2 793</b>	<b>2 968</b>	<b>1 432</b>	<b>1 482</b>	<b>767</b>	<b>857</b>	<b>151</b>	<b>119</b>	<b>205</b>	<b>126</b>	<b>623</b>	<b>738</b>	<b>1 170</b>	<b>1 236</b>

## V. Lietuvos gyventojai amžiumi ir tautybėmis (apskritimis-ąsa).

Population de la Lithuanie suivant les ąges et les nationalitės, par district (suite).

### Č. Rusai (ąsa).—Russes (suite).

Apskritis. Districts.	Panevėžio miest.		Raseinių.		Rokiškio.		Seinų.		Šakių.		Šiaulių.		Šiaulių miest.		Tauragės.		Telšių.	
	Vyrų. Sexe masc.	Moterų. Sexe fėmin.	Vyrų. Sexe masc.	Moterų. Sexe fėmin.	Vyrų. Sexe masc.	Moterų. Sexe fėmin.	Vyrų. Sexe masc.	Moterų. Sexe fėmin.	Vyrų. Sexe masc.	Moterų. Sexe fėmin.	Vyrų. Sexe masc.	Moterų. Sexe fėmin.	Vyrų. Sexe masc.	Moterų. Sexe fėmin.	Vyrų. Sexe masc.	Moterų. Sexe fėmin.	Vyrų. Sexe masc.	Moterų. Sexe fėmin.
0	3	12	26	28	95	93	19	11	—	1	82	66	3	3	13	10	18	25
1	3	10	16	14	79	83	7	5	2	1	59	60	2	1	11	17	12	12
2	5	4	24	21	92	94	6	10	2	1	76	87	1	2	6	13	22	20
3	6	4	16	17	75	81	6	11	3	4	53	72	1	2	7	7	22	20
4	6	10	16	15	52	59	11	11	1	4	53	69	3	2	12	14	18	12
5	3	4	13	17	53	49	4	6	1	—	41	44	2	—	7	3	7	15
6	4	2	9	10	53	37	7	6	—	—	37	38	1	—	6	5	10	7
7	1	6	9	17	43	50	1	5	1	—	43	43	1	2	7	6	21	12
8	5	3	11	13	50	76	6	6	2	3	45	47	3	1	9	9	17	14
9	9	5	16	19	38	60	6	2	—	—	54	50	2	1	12	15	12	22
0—9	45	60	156	171	630	682	73	73	12	14	543	576	19	14	90	99	159	159
10	4	16	21	17	88	77	10	3	5	4	66	63	4	—	16	5	16	25
11	7	5	17	12	49	56	5	1	1	2	48	46	—	3	9	12	16	20
12	8	8	29	14	90	87	13	14	4	2	85	75	2	2	16	8	26	31
13	7	4	22	16	75	90	8	10	1	4	79	52	3	3	16	8	20	17
14	7	5	21	21	68	68	18	6	4	3	57	77	1	4	15	7	20	26
15	5	9	22	12	75	77	7	7	3	5	64	60	5	—	10	12	16	22
16	8	10	15	22	61	89	7	9	4	2	56	63	1	—	16	10	22	19
17	8	4	24	20	56	89	13	4	4	4	58	75	3	1	12	11	26	19
18	9	6	13	28	66	86	9	13	7	4	61	87	5	3	9	21	17	25
19	7	9	11	14	41	63	2	9	2	4	41	49	4	—	15	6	16	19
10—19	70	76	195	176	669	782	92	76	35	34	615	648	28	16	134	100	195	223
20—24	26	46	50	81	179	297	18	33	4	18	183	228	43	21	30	57	50	73
25—29	20	44	33	86	133	227	44	59	10	4	165	231	15	24	22	35	47	60
30—34	20	22	49	37	173	171	24	19	8	10	137	141	18	11	24	30	43	42
35—39	21	26	44	41	128	157	15	17	5	5	130	117	11	14	23	18	28	31
40—44	11	16	32	30	121	100	10	9	1	2	70	83	8	11	24	13	22	29
45—49	17	16	39	30	139	126	9	7	3	4	89	82	9	5	27	13	34	26
50—59	25	23	49	48	193	166	17	26	4	9	139	146	9	8	38	19	45	54
60—69	16	18	28	35	135	125	16	13	3	1	130	96	8	5	11	18	32	34
70—79	3	8	17	13	55	49	4	12	1	3	45	38	3	2	7	4	14	9
80 ir daugiau et plus.	1	3	13	10	23	18	6	3	—	—	20	16	1	—	6	7	11	8
Nežin. amž. . Age inconnu	—	—	1	1	—	—	—	1	—	—	1	—	1	—	—	—	—	—
<b>Iš viso—Total</b>	<b>275</b>	<b>358</b>	<b>706</b>	<b>759</b>	<b>2 578</b>	<b>2 900</b>	<b>328</b>	<b>348</b>	<b>86</b>	<b>104</b>	<b>2 267</b>	<b>2 402</b>	<b>173</b>	<b>131</b>	<b>436</b>	<b>413</b>	<b>680</b>	<b>751</b>

## V. Lietuvos gyventojai amžiumi ir tautybėmis (apskritimis-taša).

Population de la Lithuanie suivant les âges et les nationalités, par district (suite).

Č. Rusal (galas). — Russes (fin).

Amžius. Age.	Trakų.		Utenos.		Vilkaviškio.		Vilkmergės.		Vilkmergės mjest.		Zarasų.		] Š V I S O. Total.		
	Vyrų. Sexe masc.	Moterų. Sexe féminin.	Vyrų. Sexe masc.	Moterų. Sexe féminin.	Vyrų. Sexe masc.	Moterų. Sexe féminin.	Vyrų. Sexe masc.	Moterų. Sexe féminin.	Vyrų. Sexe masc.	Moterų. Sexe féminin.	Vyrų. Sexe masc.	Moterų. Sexe féminin.	Vyrų. Sexe masc.	Moterų. Sexe féminin.	Ab. lyčių. Les deux sexes.
0	34	34	73	81	3	4	44	57	10	6	119	114	812	802	1 614
1	30	36	74	79	6	4	38	43	6	2	78	72	600	632	1 232
2	30	43	68	63	5	6	42	32	6	7	102	115	711	744	1 451
3	24	33	69	65	9	2	32	33	4	6	81	86	635	641	1 276
4	29	22	45	35	9	6	29	28	6	7	63	75	501	523	1 024
5	16	29	41	41	3	7	22	31	6	2	64	61	427	462	889
6	23	26	37	36	7	7	34	18	4	2	65	69	420	394	814
7	26	24	48	58	6	5	25	19	3	6	64	59	413	449	862
8	17	12	48	40	10	3	28	37	3	9	72	70	469	468	937
9	25	33	45	49	8	10	24	24	5	2	71	60	484	502	986
0—9	254	292	552	547	66	54	318	322	53	49	779	781	5 472	5 613	11 085
10	30	23	67	57	8	8	37	37	6	5	94	92	686	630	1 316
11	25	32	56	45	9	7	29	31	6	9	71	75	516	519	1 035
12	51	47	93	84	18	8	49	39	5	—	116	112	910	797	1 707
13	48	36	75	76	10	12	35	39	5	4	101	98	732	736	1 468
14	43	36	78	70	17	9	46	29	5	8	97	103	719	718	1 437
15	40	41	91	77	14	10	40	29	7	5	86	102	706	681	1 387
16	39	47	60	71	11	13	40	34	5	10	83	88	627	733	1 360
17	37	37	67	59	17	9	35	38	3	11	71	96	647	732	1 379
18	37	31	67	69	16	10	37	44	7	6	75	96	669	786	1 455
19	19	31	36	42	9	7	25	33	2	11	65	72	486	544	1 030
10—19	369	361	690	650	129	93	373	353	51	69	859	934	6 698	6 876	13 574
20—24	86	127	160	242	33	35	87	139	66	22	174	314	1 908	2 619	4 527
25—29	86	95	155	209	31	24	115	124	18	26	175	241	1 627	2 298	3 925
30—34	89	82	157	159	13	16	76	73	15	16	155	193	1 518	1 540	3 058
35—39	61	80	133	141	16	10	69	94	14	20	174	201	1 390	1 532	2 922
40—44	45	53	121	100	21	16	61	63	14	18	144	167	1 094	1 069	2 163
45—49	57	56	110	72	24	7	66	58	10	6	161	146	1 181	993	2 174
50—59	92	112	154	194	31	13	95	77	20	18	288	192	1 796	1 642	3 438
60—69	77	56	140	104	12	6	63	67	11	15	167	125	1 230	1 020	2 250
70—79	22	29	51	45	4	1	35	20	4	8	60	67	462	427	889
80 ir daugiau et plus	13	7	23	14	—	2	14	18	3	5	36	20	233	205	438
Nežin. amž. Age inconnu	—	1	—	—	1	—	1	1	—	—	—	4	5	12	17
<b>Viso—Total</b>	<b>1 251</b>	<b>1 351</b>	<b>2 446</b>	<b>2 477</b>	<b>381</b>	<b>277</b>	<b>1 373</b>	<b>1 409</b>	<b>279</b>	<b>272</b>	<b>3 172</b>	<b>3 385</b>	<b>24 614</b>	<b>25 846</b>	<b>50 460</b>

## V. Lietuvos gyventojai amžiumi ir tautybėmis (apskritis-čia).

Population de la Lithuanie suivant les âges et les nationalités, par district (suite).

### D. Vokiečiai.—Allemands.

Apskritis. Districts.	Alytaus.		B.-Pasvalio.		Kauno.		Kauno miest.		Kedainių.		Kretingos.		Mariampolės.		Mažeikių.		Panevėžio.	
	Vyrų. Sexe masc.	Moterų. Sexe fémin.	Vyrų. Sexe masc.	Moterų. Sexe fémin.	Vyrų. Sexe masc.	Moterų. Sexe fémin.	Vyrų. Sexe masc.	Moterų. Sexe fémin.	Vyrų. Sexe masc.	Moterų. Sexe fémin.	Vyrų. Sexe masc.	Moterų. Sexe fémin.	Vyrų. Sexe masc.	Moterų. Sexe fémin.	Vyrų. Sexe masc.	Moterų. Sexe fémin.	Vyrų. Sexe masc.	Moterų. Sexe fémin.
Amžius. Age.																		
0	5	6	—	2	4	4	32	42	4	1	4	11	37	42	6	3	1	—
1	2	2	—	1	8	4	24	34	—	2	4	8	28	40	3	4	1	—
2	8	6	2	1	3	7	30	29	3	2	5	4	42	54	4	1	4	1
3	4	—	1	2	8	3	32	23	2	3	6	6	28	33	5	3	—	2
4	8	1	2	—	3	4	15	27	—	2	2	4	33	34	5	1	—	1
5	1	2	2	1	7	8	16	22	—	5	7	4	35	19	3	5	1	—
6	—	4	2	—	5	6	21	13	3	2	7	1	36	26	1	1	1	—
7	1	1	3	1	2	3	23	17	4	1	7	4	27	20	1	4	—	2
8	3	3	—	2	6	6	10	23	5	1	5	3	24	22	2	2	1	1
9	2	1	4	1	10	6	20	23	4	1	4	1	28	36	3	—	—	—
0—9	34	29	16	11	56	51	223	253	25	20	51	46	318	326	33	24	9	7
10	6	6	—	—	5	7	25	32	5	2	2	2	31	48	4	3	1	—
11	—	3	2	—	9	3	29	37	3	1	8	4	32	44	3	3	—	1
12	10	6	1	1	14	6	31	31	6	4	5	5	59	50	3	1	2	1
13	6	4	3	1	8	8	37	29	5	3	4	4	35	37	—	6	—	2
14	6	6	—	1	11	7	32	36	4	—	3	5	50	47	2	2	—	—
15	10	7	3	5	8	10	24	38	3	4	—	3	39	40	4	1	—	—
16	4	5	—	2	6	14	52	46	2	5	—	5	49	46	4	4	2	—
17	5	7	1	3	3	4	37	33	3	5	1	4	44	39	3	5	—	2
18	7	5	1	1	12	7	47	42	2	3	1	4	53	46	5	7	6	1
19	3	6	—	1	5	10	37	36	4	7	4	5	35	32	3	4	1	2
10—19	57	55	11	15	81	76	351	360	37	34	28	41	427	429	31	36	12	9
20—24	35	27	1	6	38	17	199	198	11	16	14	17	202	170	13	16	10	9
25—29	23	13	6	9	25	23	178	173	10	12	20	28	155	123	6	18	5	9
30—34	6	12	3	9	13	14	135	111	10	10	17	23	96	99	9	12	5	6
35—39	10	8	4	7	9	22	104	98	3	10	17	13	82	95	7	12	7	3
40—44	5	9	5	9	16	12	83	83	5	4	12	12	47	79	17	13	2	5
45—49	10	10	8	5	11	11	65	93	6	6	11	11	76	70	9	10	3	3
50—59	22	19	5	13	30	25	105	140	9	13	22	28	129	118	12	15	6	8
60—69	11	9	7	10	26	17	86	123	6	11	18	18	119	117	21	11	3	6
70—79	4	7	1	3	5	9	29	50	7	2	7	17	39	52	4	8	5	3
80 ir daugiau et plus	2	2	1	4	3	1	8	16	—	4	3	5	11	14	1	3	—	2
Nežin amž Age inconnu	—	—	—	—	—	1	3	2	—	—	—	—	—	2	—	—	—	—
<b>Iš viso—Total</b>	<b>219</b>	<b>200</b>	<b>68</b>	<b>101</b>	<b>313</b>	<b>279</b>	<b>1 569</b>	<b>1 700</b>	<b>129</b>	<b>142</b>	<b>220</b>	<b>259</b>	<b>1 701</b>	<b>1 694</b>	<b>163</b>	<b>178</b>	<b>67</b>	<b>70</b>

V. Lietuvos gyventojai amžiumi ir tautybėmis (apskritimis-tąsa).

Population de la Lithuanie suivant les âges et les nationalités, par district (suite).

D. Vokiečiai (tąsa).—Allemands (suite).

Apskritis. Districts.	Panevėžio miest.		Raseinių.		Rokiškio.		Seinų.		Šakių.		Šiaulių.		Šiaulių miest.		Tauragės.		Telšių.	
	Vyrų. Sexe masc.	Moterų. Sexe fémin.	Vyrų. Sexe masc.	Moterų. Sexe fémin.	Vyrų. Sexe masc.	Moterų. Sexe fémin.	Vyrų. Sexe masc.	Moterų. Sexe fémin.	Vyrų. Sexe masc.	Moterų. Sexe fémin.	Vyrų. Sexe masc.	Moterų. Sexe fémin.	Vyrų. Sexe masc.	Moterų. Sexe fémin.	Vyrų. Sexe masc.	Moterų. Sexe fémin.	Vyrų. Sexe masc.	Moterų. Sexe fémin.
0	2	1	26	18	—	—	3	6	35	39	3	7	2	1	40	44	2	3
1	1	—	11	20	—	—	2	—	26	33	11	1	1	1	48	46	2	2
2	—	—	23	34	—	—	2	2	28	31	4	5	1	1	47	33	1	3
3	1	—	18	25	—	—	5	4	22	30	7	3	4	—	36	56	2	1
4	1	—	23	19	—	—	1	2	25	26	7	3	—	—	44	48	2	—
5	—	—	21	7	1	1	2	2	23	21	—	4	1	3	30	27	1	—
6	—	—	17	16	—	—	—	1	30	21	4	3	2	1	25	22	1	5
7	—	—	17	14	—	—	—	1	33	22	6	3	—	1	41	36	—	—
8	—	—	11	20	2	2	—	2	22	23	5	6	—	1	37	35	3	—
9	1	1	24	14	—	—	2	2	33	41	5	4	—	2	39	33	2	—
0—9	6	2	191	187	3	3	17	22	277	287	52	39	11	11	387	380	16	14
10	—	—	27	21	1	—	—	2	24	37	5	5	3	2	50	30	4	2
11	1	—	12	20	1	—	—	2	28	30	4	4	1	3	39	38	1	5
12	1	1	29	38	1	1	1	3	35	46	5	3	—	3	55	53	2	5
13	—	1	27	22	—	1	4	3	33	32	10	6	3	3	46	39	5	2
14	1	—	26	27	2	2	1	1	40	29	4	4	1	1	61	53	1	4
15	1	1	25	34	1	1	2	2	45	40	3	6	5	2	37	53	2	1
16	—	2	25	28	—	—	4	—	42	34	8	6	4	1	56	41	3	3
17	1	2	34	27	—	—	3	2	48	29	4	7	3	1	60	65	4	1
18	—	1	22	30	1	1	1	2	57	39	7	6	2	1	44	48	2	5
19	2	2	23	17	1	—	2	4	36	38	9	3	2	3	49	38	2	3
10—19	7	10	250	264	8	6	18	21	388	354	59	50	24	20	497	458	26	31
20—24	3	11	82	117	3	4	6	9	104	150	35	25	15	8	151	212	12	15
25—29	6	7	69	74	1	3	5	9	103	118	26	21	2	13	163	159	5	8
30—34	4	4	47	45	—	2	4	2	79	80	19	23	6	5	92	84	10	3
35—39	3	3	47	56	2	2	6	7	63	76	16	23	8	14	65	88	1	7
40—44	1	1	44	45	1	2	5	5	65	56	14	19	5	4	66	94	5	6
45—49	1	9	30	47	2	1	4	2	61	78	11	17	6	12	81	77	7	9
50—59	4	7	86	100	5	4	5	6	98	117	30	30	8	9	133	150	12	10
60—69	5	8	96	59	2	2	7	8	95	93	15	24	4	4	117	132	9	2
70—79	4	2	30	36	1	—	—	1	47	42	8	15	—	5	52	57	3	3
80 ir daugiau et plus	—	1	12	13	—	—	—	—	15	15	5	—	1	2	20	15	—	1
Nežinom.amž. Age inconnu	—	—	1	1	—	—	—	—	—	—	—	—	—	1	—	1	—	—
<b>Viso—Total</b>	<b>44</b>	<b>65</b>	<b>965</b>	<b>1 044</b>	<b>28</b>	<b>29</b>	<b>77</b>	<b>92</b>	<b>1 395</b>	<b>1 466</b>	<b>290</b>	<b>286</b>	<b>90</b>	<b>108</b>	<b>1 824</b>	<b>1 907</b>	<b>106</b>	<b>109</b>

## V. Lietuvos gyventojai amžiumi ir tautybėmis (apskritimis-tąsa).

Population de la Lithuanie suivant les âges et les nationalités, par district (suite).

### D. Vokiečiai (galas).—Allemands (fin).

Amžius. Age.	Trakų.		Utenos.		Vilkaviškio.		Vilkmergės.		Vilkmergės miest.		Zarasų.		IŠVISO. Total.		
	Vyru. Sexe masc.	Moterų. Sexe fémin.	Vyru. Sexe masc.	Moterų. Sexe fémin.	Vyru. Sexe masc.	Moterų. Sexe fémin.	Vyru. Sexe masc.	Moterų. Sexe fémin.	Vyru. Sexe masc.	Moterų. Sexe fémin.	Vyru. Sexe masc.	Moterų. Sexe fémin.	Vyru. Sexe masc.	Moterų. Sexe fémin.	Ab. lyčių. Les deux sex.
0	—	—	—	—	133	114	1	—	—	—	—	—	340	344	684
1	1	—	—	2	113	107	—	—	—	—	—	—	286	307	593
2	2	2	—	—	136	125	—	—	—	—	—	—	345	341	686
3	—	—	—	—	106	117	—	—	—	—	—	—	287	314	601
4	—	—	—	1	114	126	—	—	—	—	—	—	286	298	584
5	—	—	—	—	84	75	—	—	—	—	—	—	235	206	441
6	1	—	—	—	82	75	—	—	—	—	—	—	238	198	436
7	1	—	—	—	91	86	—	—	—	—	—	—	257	216	473
8	—	—	—	—	96	91	—	—	—	—	—	—	232	243	475
9	—	—	—	—	112	106	—	—	—	—	—	—	293	272	565
0—9	5	2	1	3	1 067	1 022	1	—	—	—	—	—	2 799	2 739	5 538
10	—	—	—	2	104	126	—	—	—	—	—	—	297	327	624
11	—	1	—	—	115	108	—	—	—	—	—	—	288	307	595
12	1	—	—	1	158	120	—	—	—	—	—	—	419	379	798
13	—	1	—	—	132	125	—	1	—	—	—	—	358	330	688
14	—	—	2	—	118	118	—	—	—	—	—	—	365	343	708
15	1	1	—	1	115	128	—	—	—	—	1	—	329	378	707
16	—	1	—	—	151	141	1	—	—	—	—	—	413	384	797
17	1	1	—	1	114	132	—	—	—	—	1	—	369	371	740
18	1	—	—	—	149	117	—	—	1	—	—	—	421	367	788
19	3	1	—	—	118	129	—	—	—	—	—	—	339	341	680
10—19	7	6	2	5	1 274	1 244	1	2	1	1	1	—	3 598	3 527	7 125
20—24	8	3	16	1	431	534	8	3	5	—	1	—	1 403	1 568	2 971
25—29	3	—	2	3	373	399	1	2	—	—	1	1	1 188	1 226	2 414
30—34	1	4	1	1	318	270	—	—	1	—	—	2	876	821	1 697
35—39	1	—	1	—	247	275	—	—	—	—	1	1	704	820	1 524
40—44	—	1	1	3	206	229	—	1	—	—	1	—	605	693	1 298
45—49	5	2	—	1	211	223	—	1	—	—	1	—	619	699	1 318
50—59	4	6	2	1	350	390	2	2	3	4	3	2	1 085	1 217	2 302
60—69	2	—	—	2	323	324	—	—	—	—	1	1	973	983	1 956
70—79	—	1	—	—	123	124	—	—	—	—	—	—	369	437	806
80 ir daugiau. et plus	1	1	—	—	43	44	—	—	—	—	—	—	126	143	269
Nežinom.amž. Age inconnu	—	—	—	—	—	1	—	—	—	—	—	—	4	9	13
<b>Iš viso—Total</b>	<b>37</b>	<b>26</b>	<b>26</b>	<b>20</b>	<b>4 966</b>	<b>5 079</b>	<b>13</b>	<b>11</b>	<b>10</b>	<b>9</b>	<b>9</b>	<b>8</b>	<b>14 349</b>	<b>14 882</b>	<b>29 231</b>

## V. Lietuvos gyventojai amžiumi ir tautybėmis (apskritimis-taša).

Population de la Lithuanie suivant les âges et les nationalités, par district (suite).

### E. Latviai — Lettons.

Amž us. Age.	Alytaus.		B.-Pasvalio.		Kauno.		Kauno miest.		Kedainių.		Kretingos.		Mariampolės.		Mažeikių.		Panevėžio.		
	Vyrų. Sexe masc.	Moterų. Sexe fémin.	Vyrų. Sexe masc.	Moterų. Sexe fémin.	Vyrų. Sexe masc.	Moterų. Sexe fémin.	Vyrų. Sexe masc.	Moterų. Sexe fémin.	Vyrų. Sexe masc.	Moterų. Sexe fémin.	Vyrų. Sexe masc.	Moterų. Sexe fémin.	Vyrų. Sexe masc.	Moterų. Sexe fémin.	Vyrų. Sexe masc.	Moterų. Sexe fémin.	Vyrų. Sexe masc.	Moterų. Sexe fémin.	
0	—	—	19	15	—	—	—	—	—	—	31	22	—	—	33	39	4	4	
1	—	—	24	18	—	—	—	—	—	—	24	25	1	—	20	18	1	—	
2	—	1	25	26	—	—	—	—	—	1	22	26	—	—	29	21	1	1	
3	—	—	22	26	—	—	—	—	—	2	13	18	—	—	28	26	1	4	
4	—	—	18	17	—	—	—	—	—	1	15	17	—	—	22	23	—	—	
5	—	—	19	17	—	—	—	—	—	—	17	23	—	—	21	21	2	2	
6	—	—	13	22	—	—	—	—	—	1	17	20	—	—	22	12	2	4	
7	—	—	17	18	—	—	—	—	—	1	20	15	—	—	18	19	—	—	
8	—	—	27	25	—	—	—	—	—	—	20	25	—	—	23	19	—	—	
9	—	—	23	23	—	—	—	—	—	1	23	16	—	—	30	31	—	3	
0—9	—	1	207	217	—	—	—	1	6	4	202	207	1	—	246	229	11	18	
10	—	—	10	41	—	—	—	1	—	3	38	28	—	—	31	26	3	—	
11	—	—	19	23	—	—	—	1	—	—	27	27	—	—	27	36	3	1	
12	—	—	40	36	—	—	—	—	—	1	28	38	—	—	36	40	1	3	
13	—	—	30	27	—	—	—	—	—	—	24	35	—	—	30	36	1	1	
14	—	—	31	35	—	—	—	—	—	2	33	23	—	—	30	40	1	1	
15	—	—	15	38	—	—	—	1	—	—	25	25	—	—	24	25	—	—	
16	—	—	27	45	—	—	—	—	2	2	33	15	—	—	26	35	2	—	
17	—	—	32	27	—	—	—	1	—	1	23	26	—	—	31	30	1	2	
18	—	—	38	37	—	—	—	—	—	1	24	27	—	—	26	41	—	—	
19	—	—	23	28	—	—	—	1	—	—	19	27	—	—	17	28	1	—	
10—19	—	1	295	340	—	—	1	6	3	7	274	271	—	—	278	337	13	8	
20—24	—	1	95	196	—	3	1	47	3	1	65	73	7	1	94	149	3	7	
25—29	—	—	94	149	—	—	3	10	13	1	5	64	99	3	1	96	150	3	6
30—34	—	2	91	111	—	—	—	2	12	—	5	54	70	1	—	93	108	2	5
35—39	—	—	93	123	—	1	—	7	2	2	63	88	1	—	62	108	8	8	
40—44	—	—	91	104	—	—	1	2	3	5	51	56	—	—	70	95	3	6	
45—49	—	—	107	144	—	1	—	—	1	—	56	66	—	—	91	91	8	6	
50—59	—	2	195	203	—	—	—	2	5	3	94	110	2	—	139	159	5	5	
60—69	—	—	164	163	—	1	—	1	—	2	79	95	—	—	154	175	7	4	
70—79	—	—	71	97	—	—	—	3	—	4	37	54	—	—	83	67	3	1	
80 ir daugiau et plus	—	—	38	43	—	—	—	—	—	—	21	24	—	—	36	45	3	4	
Nežinom. amž. Age inconnu	—	—	—	—	—	—	—	—	—	—	—	2	—	—	—	2	—	—	
<b>Iš viso—Total</b>	<b>5</b>	<b>4</b>	<b>1 541</b>	<b>1 880</b>	<b>6</b>	<b>8</b>	<b>80</b>	<b>43</b>	<b>31</b>	<b>36</b>	<b>1 060</b>	<b>1 215</b>	<b>15</b>	<b>3</b>	<b>1 442</b>	<b>1 715</b>	<b>69</b>	<b>33</b>	



## V. Lietuvos gyventojai amžiumi ir tautybėmis (apskritimis-ąsa).

Population de la Lithuanie suivant les ąges et les nationalitės, par district (suite).

Latviai (ąsa).—Lettons (suite).

Apskritys. Districts.	Panevėžio miest.		Raseinų.		Rokiškio.		Seinų.		Šakių.		Šiaulių.		Šiaulių miest.		Tauragės.		Telšių.	
	Vyrų. Sexe masc.	Moterų. Sexe fėmin.	Vyrų. Sexe masc.	Moterų. Sexe fėmin.	Vyrų. Sexe masc.	Moterų. Sexe fėmin.	Vyrų. Sexe masc.	Moterų. Sexe fėmin.	Vyrų. Sexe masc.	Moterų. Sexe fėmin.	Vyrų. Sexe masc.	Moterų. Sexe fėmin.	Vyrų. Sexe masc.	Moterų. Sexe fėmin.	Vyrų. Sexe masc.	Moterų. Sexe fėmin.	Vyrų. Sexe masc.	Moterų. Sexe fėmin.
0	—	—	1	—	2	3	—	—	—	—	29	24	1	—	—	—	—	1
1	1	—	1	—	1	3	—	—	—	—	29	36	—	—	1	—	—	1
2	—	—	1	—	2	3	—	—	—	—	53	33	3	—	—	—	—	—
3	—	—	—	—	—	3	2	—	—	—	43	44	1	—	1	—	—	2
4	—	—	2	—	—	1	—	—	—	—	42	22	—	—	—	—	—	1
5	—	—	—	—	—	6	—	—	—	—	29	25	1	—	1	—	—	1
6	—	—	—	—	—	3	4	—	—	—	19	33	—	—	—	—	—	1
7	—	1	—	—	—	3	2	—	—	—	34	32	—	—	2	—	—	—
8	—	—	—	—	—	1	7	—	—	—	31	29	—	—	—	—	—	1
9	—	1	—	—	—	6	3	—	—	—	35	45	1	—	—	—	1	2
0—9	1	2	5	—	21	34	—	—	—	—	347	319	7	—	4	1	1	7
10	2	—	—	—	—	4	7	—	—	—	34	68	—	—	2	—	—	—
11	1	—	—	—	—	3	2	—	—	—	41	43	—	—	—	—	—	1
12	1	1	—	—	—	5	5	—	—	—	55	5	1	—	2	—	—	1
13	—	1	—	—	—	6	4	—	—	—	44	5	1	—	—	—	—	1
14	—	1	—	—	—	7	2	—	—	—	41	57	1	—	1	—	—	1
15	1	—	—	—	—	10	2	—	—	—	46	49	1	—	—	—	—	—
16	—	—	—	—	—	10	6	—	—	—	40	50	1	—	2	1	—	—
17	—	1	—	—	—	6	4	—	—	—	59	43	—	—	—	—	2	—
18	—	—	—	—	—	6	6	—	—	—	48	67	—	—	1	—	—	—
19	—	2	—	—	—	8	3	—	—	—	40	48	—	—	—	1	1	—
10—19	5	6	—	—	3	65	41	—	—	—	448	531	5	—	8	2	1	4
20—24	1	2	1	2	—	17	21	—	—	—	181	263	10	—	7	2	—	2
25—29	—	4	1	1	—	4	24	—	—	—	140	182	8	—	6	—	2	2
30—34	—	1	2	2	—	15	11	—	—	—	119	147	5	—	1	2	2	5
35—39	3	5	3	3	—	12	26	—	—	—	118	142	6	—	7	1	1	2
40—44	1	4	1	1	—	23	23	—	—	—	102	142	2	—	2	—	3	—
45—49	1	3	—	2	—	14	14	—	—	—	140	144	1	—	1	—	1	1
50—59	3	2	1	1	—	36	31	—	—	—	252	254	1	—	4	2	2	6
60—69	2	2	—	2	—	29	25	—	—	—	229	179	2	—	4	2	1	1
70—79	1	1	—	1	—	13	13	—	—	—	109	111	—	—	1	—	—	—
80 ir daugiau et plus	—	—	—	—	—	4	9	—	—	—	48	74	—	—	—	—	—	1
Nežinom. amž Age inconnu	—	—	—	—	—	—	—	—	—	—	—	—	1	—	1	—	—	—
<b>įviso—Total</b>	<b>18</b>	<b>32</b>	<b>14</b>	<b>18</b>	<b>253</b>	<b>272</b>	<b>2</b>	<b>1</b>	<b>1</b>	<b>1</b>	<b>2 233</b>	<b>2 483</b>	<b>51</b>	<b>45</b>	<b>12</b>	<b>17</b>	<b>31</b>	<b>23</b>

V. Lietuvos gyventojai amžiumi ir tautybėmis (apskritimis-tąsa).

Population de la Lithuanie suivant les âges et les nationalités, par district (suite).

E. Latviai (galas).—Lettons (fin).

Apskritis. Districts.	Trakų.		Utenos.		Vilkaviškio.		Vilkmergės.		Vilkmergės miest.		Zarasų.		I Š V I S O. Total.				
	Vyrų. Sexe masc.	Moterų. Sexe féminin.	Vyrų. Sexe masc.	Moterų. Sexe féminin.	Vyrų. Sexe masc.	Moterų. Sexe féminin.	Vyrų. Sexe masc.	Moterų. Sexe féminin.	Vyrų. Sexe masc.	Moterų. Sexe féminin.	Vyrų. Sexe masc.	Moterų. Sexe féminin.	Vyrų. Sexe masc.	Moterų. Sexe féminin.	Ab. lyčių. Les deux sexes.		
0	—	—	—	—	—	—	—	1	—	—	—	—	1	120	110	230	
1	—	—	—	—	—	—	—	—	—	—	—	—	—	103	101	204	
2	—	—	—	—	—	—	—	—	1	—	—	—	—	137	112	249	
3	—	—	—	—	—	—	—	—	—	—	—	—	1	115	124	239	
4	—	—	—	—	—	—	—	—	—	—	—	1	—	101	82	183	
5	—	—	1	—	—	—	—	—	—	—	—	1	—	91	96	187	
6	—	—	—	—	—	—	—	—	—	—	—	—	—	78	85	163	
7	—	—	—	—	—	—	—	—	—	—	1	—	1	94	91	185	
8	—	—	—	—	—	—	—	—	—	—	—	—	1	107	110	217	
9	—	—	—	—	—	—	—	—	—	—	—	—	1	123	126	249	
0—9	—	—	1	—	—	—	—	1	—	—	—	—	5	5	1069	1037	2106
10	—	—	—	—	2	—	—	—	—	—	—	—	—	158	175	333	
11	—	—	—	—	1	—	—	—	1	—	—	—	—	125	136	261	
12	—	—	—	—	—	—	—	—	—	1	—	—	—	173	180	353	
13	—	—	—	—	—	—	—	—	—	—	—	—	1	141	158	299	
14	—	—	—	—	2	—	—	—	—	—	—	—	1	149	163	312	
15	—	—	—	—	—	—	—	—	—	—	—	—	—	123	142	265	
16	—	—	—	—	—	—	—	—	—	—	—	1	—	143	157	300	
17	—	—	—	—	—	—	—	—	—	—	—	—	—	154	138	292	
18	—	—	—	—	—	—	—	—	—	—	—	—	—	143	183	326	
19	—	—	—	—	—	—	—	—	—	—	—	—	—	111	138	249	
10—19	1	—	—	9	2	—	—	2	—	—	2	—	3	3	1420	1570	2990
20—24	4	—	—	5	2	—	2	—	—	—	—	—	—	511	739	1283	
25—29	—	—	—	1	5	2	—	—	—	—	—	—	—	434	656	1090	
30—34	—	—	—	—	1	4	—	—	—	—	—	—	—	400	484	884	
35—39	1	—	—	—	—	—	—	—	—	—	—	—	—	384	520	904	
40—44	1	—	—	—	—	—	—	—	—	—	—	—	—	354	451	805	
45—49	—	—	—	—	—	—	—	—	—	—	—	—	—	428	479	907	
50—59	—	—	—	—	—	—	—	—	—	—	—	—	—	753	789	1542	
60—69	—	—	—	—	—	—	—	—	—	—	—	—	—	678	661	1339	
70—79	—	—	—	—	—	—	—	—	—	—	—	—	—	325	349	674	
80 ir daugiau et plus	—	—	—	—	—	—	—	—	—	—	—	—	—	151	202	353	
Nežinom. amž. Age inconnu	—	—	—	—	—	—	—	—	—	—	—	—	—	1	5	6	
<b>Iš viso — Total</b>	<b>7</b>	<b>4</b>	<b>24</b>	<b>19</b>	<b>5</b>	<b>1</b>	<b>8</b>	<b>9</b>	<b>4</b>	<b>5</b>	<b>29</b>	<b>30</b>	<b>6 941</b>	<b>7 942</b>	<b>14 883</b>		

## V. Lietuvos gyventojai amžiumi ir tautybėmis (apskritimis-tąsa).

Population de la Lithuanie suivant les âges et les nationalités, par district (suite.)

### F. Baltgdziai.—Blanc-Russiens.

Apskritis. Districts.	Alytaus.		B.-Pasvalio.		Kauno.		Kauno miest.		Kedainių.		Kretingos.		Mariampolės.		Mažeikių.		Panevėžio.	
	Vyrų. Sexe masc.	Moterų. Sexe fémin.	Vyrų. Sexe masc.	Moterų. Sexe fémin.	Vyrų. Sexe masc.	Moterų. Sexe fémin.	Vyrų. Sexe masc.	Moterų. Sexe fémin.	Vyrų. Sexe masc.	Moterų. Sexe fémin.	Vyrų. Sexe masc.	Moterų. Sexe fémin.	Vyrų. Sexe masc.	Moterų. Sexe fémin.	Vyrų. Sexe masc.	Moterų. Sexe fémin.	Vyrų. Sexe masc.	Moterų. Sexe fémin.
Amžius. Age.																		
0	2	1	—	—	1	1	—	—	—	2	1	—	3	2	2	2	2	2
1	2	1	2	—	—	1	—	1	—	1	1	1	—	—	2	5	1	1
2	3	—	—	1	2	—	1	—	1	1	—	—	2	—	3	2	—	2
3	3	1	1	—	2	3	1	1	—	1	1	—	—	1	—	2	3	2
4	1	2	—	—	2	1	—	—	1	—	—	3	—	—	1	1	2	1
5	1	1	—	—	—	1	1	2	—	—	2	—	—	—	3	3	2	—
6	1	—	—	—	1	1	—	1	—	—	1	—	1	—	1	2	—	—
7	1	2	—	—	1	—	—	2	—	—	2	1	1	1	3	1	1	1
8	2	—	—	—	2	3	1	—	—	—	1	3	1	—	3	4	1	1
9	2	3	—	—	—	1	1	—	—	—	—	1	—	1	1	3	4	1
0—9	18	11	3	1	11	12	5	7	2	5	9	9	8	5	19	25	16	11
10	1	2	—	1	2	2	1	—	—	1	2	4	3	1	3	3	1	3
11	1	1	1	—	2	1	2	—	—	—	1	2	—	1	3	—	—	1
12	2	2	—	—	3	—	2	3	1	—	2	1	2	—	3	—	1	1
13	2	3	—	—	2	2	—	2	—	1	—	2	—	—	4	1	1	1
14	1	5	—	—	3	—	1	2	—	—	1	5	4	—	1	2	2	1
15	1	1	—	—	2	2	2	1	—	—	—	2	—	1	3	1	—	—
16	5	1	—	1	2	2	1	4	—	—	1	3	1	1	—	4	1	1
17	5	2	—	—	1	—	3	1	1	—	1	—	1	—	2	1	3	1
18	4	1	—	—	2	3	2	3	—	1	—	1	2	2	2	4	—	1
19	1	3	—	—	1	1	4	3	—	—	3	2	1	3	2	2	—	1
10—19	23	21	1	2	20	13	18	19	2	3	11	22	14	9	23	21	9	11
20—24	12	13	2	—	9	8	8	8	4	1	3	2	8	3	3	6	1	6
25—29	8	7	—	1	2	4	7	12	—	1	6	7	15	6	1	9	1	6
30—34	11	8	4	4	4	3	14	7	7	1	1	2	5	2	6	5	8	5
35—39	5	4	1	2	3	3	7	4	—	3	3	5	8	3	6	2	5	4
40—44	8	5	2	—	3	4	11	5	1	2	2	2	4	2	3	4	4	2
45—49	2	2	—	—	5	—	10	6	1	2	4	3	3	3	4	5	3	1
50—59	6	10	1	1	7	3	11	3	3	1	2	2	3	—	8	3	2	4
60—69	7	4	1	1	1	2	5	3	2	1	5	4	2	2	3	2	1	—
70—79	3	1	—	—	—	—	1	—	1	—	3	2	—	—	1	1	—	1
80 ir daugiau et plus	—	1	1	—	—	—	—	—	—	—	—	—	—	—	—	1	—	—
Nežinom. amž. Age inconnu	—	—	—	—	—	—	—	—	—	—	—	—	—	—	—	—	—	—
<b>Viso—Total</b>	<b>103</b>	<b>87</b>	<b>16</b>	<b>12</b>	<b>65</b>	<b>52</b>	<b>97</b>	<b>74</b>	<b>23</b>	<b>20</b>	<b>49</b>	<b>60</b>	<b>70</b>	<b>35</b>	<b>77</b>	<b>84</b>	<b>50</b>	<b>51</b>

V. Lietuvos gyventojai amžiumi ir tautybėmis (apskritimis-ąsa).

Population de la Lithuanie suivant les ąges et les nationalitės, par district (suite).

F. Baltgudžiai (ąsa).—Blanc-Russiens (suite).

Apskritis. Districts.	Panevežio miest.		Raseinių.		Rokiškio.		Seinų.		Šakių.		Šiaulių.		Šiaulių miest.		Tauragės.		Telšių.		
	Vyrų. Sexe masc. Moterų. Sexe fėmin.	Vyrų. Sexe masc. Moterų. Sexe fėmin.	Vyrų. Sexe masc. Moterų. Sexe fėmin.	Vyrų. Sexe masc. Moterų. Sexe fėmin.	Vyrų. Sexe masc. Moterų. Sexe fėmin.	Vyrų. Sexe masc. Moterų. Sexe fėmin.	Vyrų. Sexe masc. Moterų. Sexe fėmin.	Vyrų. Sexe masc. Moterų. Sexe fėmin.	Vyrų. Sexe masc. Moterų. Sexe fėmin.	Vyrų. Sexe masc. Moterų. Sexe fėmin.	Vyrų. Sexe masc. Moterų. Sexe fėmin.	Vyrų. Sexe masc. Moterų. Sexe fėmin.	Vyrų. Sexe masc. Moterų. Sexe fėmin.	Vyrų. Sexe masc. Moterų. Sexe fėmin.	Vyrų. Sexe masc. Moterų. Sexe fėmin.	Vyrų. Sexe masc. Moterų. Sexe fėmin.	Vyrų. Sexe masc. Moterų. Sexe fėmin.	Vyrų. Sexe masc. Moterų. Sexe fėmin.	
Amžius. Age.																			
0	—	—	2	3	—	—	—	—	2	1	8	4	—	—	—	—	—	4	3
1	—	—	2	2	—	—	1	3	1	—	4	5	2	—	—	—	—	3	4
2	—	—	1	3	—	—	2	1	1	—	5	3	—	2	1	1	—	5	7
3	1	1	3	3	—	—	1	—	2	1	4	3	—	1	2	—	—	—	5
4	—	—	1	3	1	—	—	—	1	2	7	8	—	—	1	1	—	—	6
5	—	—	—	1	—	1	—	—	1	—	2	2	1	—	—	—	—	2	5
6	—	1	1	2	—	—	—	—	2	—	1	—	—	—	—	—	—	5	3
7	—	1	3	3	—	1	2	—	1	2	1	3	—	—	—	2	—	—	2
8	—	—	1	—	—	—	—	—	—	1	7	3	1	—	1	—	—	5	1
9	—	1	3	1	—	—	—	—	1	4	2	3	—	—	—	2	—	2	6
0—9	1	4	17	21	1	2	6	4	12	11	41	34	4	3	5	7	26	45	
10	—	1	3	4	1	—	2	1	2	2	7	3	2	—	—	—	—	3	9
11	—	—	1	1	—	1	1	2	—	—	4	4	—	—	1	—	—	5	5
12	—	—	3	8	—	—	2	1	7	5	13	6	—	—	—	—	—	8	2
13	1	—	3	1	1	1	2	1	3	3	1	2	—	—	—	—	1	2	5
14	1	—	1	4	—	—	1	1	5	3	7	6	—	—	1	1	—	5	3
15	—	1	5	1	—	1	—	1	4	2	8	1	—	—	—	—	1	3	4
16	—	—	3	3	2	—	1	2	4	1	2	6	—	—	1	1	—	7	3
17	1	—	1	2	—	3	—	1	3	4	2	7	—	—	1	—	—	2	5
18	1	—	4	1	—	—	—	1	5	8	4	5	—	—	—	—	2	7	2
19	—	—	2	1	1	1	—	—	2	2	1	4	—	—	—	—	—	3	2
10—19	4	2	26	26	5	7	9	11	35	30	49	44	2	—	4	6	45	40	
20—24	—	—	2	5	1	—	3	—	5	16	11	17	1	2	1	3	—	8	17
25—29	—	2	2	4	3	—	2	3	2	4	11	10	3	1	—	1	—	10	10
30—34	—	2	5	4	2	2	2	1	6	6	13	14	3	1	3	1	—	9	6
35—39	2	2	5	4	—	—	3	2	4	6	7	8	1	1	2	—	—	11	8
40—44	3	1	4	5	—	—	1	2	2	4	10	8	2	1	3	1	—	8	5
45—49	1	2	9	4	1	1	—	1	1	4	6	3	4	—	1	—	—	4	9
50—59	3	—	6	9	3	1	5	2	1	2	10	19	1	—	1	1	—	13	14
60—69	1	—	5	—	1	—	2	—	1	2	11	8	—	—	1	1	—	7	7
70—79	—	—	2	4	—	2	—	2	—	3	2	3	—	—	—	1	—	3	4
80 ir daugiau et plus	—	—	1	—	—	—	—	—	2	—	—	1	—	—	1	—	—	—	1
Nežin. amž. Age inconnu	—	—	—	—	—	—	—	—	—	—	—	—	—	—	—	—	—	—	—
<b> Iš viso — Total</b>	<b>15</b>	<b>15</b>	<b>84</b>	<b>86</b>	<b>17</b>	<b>15</b>	<b>33</b>	<b>28</b>	<b>71</b>	<b>88</b>	<b>171</b>	<b>169</b>	<b>21</b>	<b>9</b>	<b>22</b>	<b>22</b>	<b>144</b>	<b>166</b>	

## V. Lietuvos gyventojai amžiumi ir tautybėmis (apskritimis-taşa).

Population de la Lithuanie suivant les âges et les nationalités, par district (suite).

F. Baltgudžiai (galas).--Blanc-Russiens (fin).

Apskritis. Districts.	Trakų.		Utenos.		Vilkaviškio.		Vilkmergės.		Vilkmergės miest.		Zarasų.		I Š V I S O. Total.		
	Vyrų. Sexe masc.	Moterų. Sexe féminin.	Vyrų. Sexe masc.	Moterų. Sexe féminin.	Vyrų. Sexe masc.	Moterų. Sexe féminin.	Vyrų. Sexe masc.	Moterų. Sexe féminin.	Vyrų. Sexe masc.	Moterų. Sexe féminin.	Vyrų. Sexe masc.	Moterų. Sexe féminin.	Vyrų. Sexe masc.	Moterų. Sexe féminin.	Ab. lyčių. Les deux sexes.
Amžius. Age.															
0	21	28	1	1	1	2	1	—	—	—	—	1	54	54	108
1	17	21	—	—	—	2	—	—	—	—	—	1	38	49	87
2	30	30	2	—	—	—	1	—	—	—	—	—	60	53	113
3	23	21	—	1	3	—	—	—	—	—	—	—	50	50	100
4	22	20	—	1	1	2	—	—	—	—	—	—	41	51	92
5	14	9	—	—	1	—	—	1	—	—	—	—	30	26	56
6	19	16	—	—	—	—	—	1	—	—	—	—	33	27	60
7	14	22	—	1	—	—	—	—	—	—	—	—	30	45	75
8	18	17	—	2	2	2	—	—	—	—	—	—	46	40	86
9	20	15	—	1	—	1	—	—	—	—	1	1	37	45	82
0—9	201	202	3	7	8	9	2	2	—	—	1	3	419	440	859
10	21	24	1	—	—	1	2	—	—	—	—	1	57	63	120
11	20	16	—	—	—	—	—	1	—	—	—	—	42	36	78
12	35	31	—	3	1	5	1	2	—	—	—	—	86	70	156
13	23	29	—	—	1	2	—	—	—	—	—	1	46	61	107
14	32	20	1	—	2	3	3	—	—	—	—	—	72	56	128
15	28	29	—	—	2	2	—	1	—	—	—	1	58	53	111
16	25	28	1	1	—	—	2	—	—	—	—	2	59	64	123
17	30	32	1	—	2	3	—	—	—	—	—	—	60	62	122
18	25	31	—	—	4	4	—	2	—	—	1	—	63	75	138
19	17	14	1	—	1	3	—	—	—	—	—	—	40	42	82
10—19	256	257	5	4	13	23	8	6	—	—	1	5	583	582	1 165
20—24	63	190	2	2	10	10	—	4	2	—	—	2	165	225	390
25—29	84	69	2	8	5	4	4	5	1	—	—	1	169	175	344
30—31	67	59	5	2	5	4	4	1	—	—	1	1	185	141	326
35—39	51	57	3	1	3	2	1	5	—	—	4	—	135	126	261
40—44	34	46	2	3	3	1	2	—	—	1	—	—	113	104	217
45—49	46	59	1	1	3	3	1	1	—	—	1	2	111	93	204
50—59	61	67	2	6	4	6	4	4	—	—	—	2	157	158	315
60—69	61	59	2	2	—	—	2	2	—	—	1	—	122	97	219
70—79	20	21	2	—	—	—	1	—	—	—	1	2	40	47	87
80 ir daugiau et plus	11	9	—	—	—	—	—	—	—	—	—	1	16	14	30
Nežin. amž. Age inconnu	—	4	—	—	—	—	—	—	—	—	—	—	—	4	4
<b>Iš viso — Total</b>	<b>961</b>	<b>985</b>	<b>29</b>	<b>36</b>	<b>54</b>	<b>62</b>	<b>29</b>	<b>30</b>	<b>3</b>	<b>1</b>	<b>11</b>	<b>19</b>	<b>2 215</b>	<b>2 206</b>	<b>4 421</b>

## V. Lietuvos gyventojai amžiumi ir tautybėmis (apskritimis-taša).

Population de la Lithuanie suivant les âges et les nationalités, par district (suite.)

### H. Kitos tautybės.—Autres nationalités.

Apskritis Districts.	Alytaus.		B.-Pasvalio.		Kauno.		Kauno miest.		Kedainių.		Kretingos.		Mariampolės.		Mažeikių.		Panevėžio.		
	Vyrų. Sexe masc.	Moterų. Sexe fémin.	Vyrų. Sexe masc.	Moterų. Sexe fémin.	Vyrų. Sexe masc.	Moterų. Sexe fémin.	Vyrų. Sexe masc.	Moterų. Sexe fémin.	Vyrų. Sexe masc.	Moterų. Sexe fémin.	Vyrų. Sexe masc.	Moterų. Sexe fémin.	Vyrų. Sexe masc.	Moterų. Sexe fémin.	Vyrų. Sexe masc.	Moterų. Sexe fémin.	Vyrų. Sexe masc.	Moterų. Sexe fémin.	
Amžius. Age.																			
0	14	13	—	1	—	1	—	1	—	—	—	—	—	—	—	—	—	1	—
1	15	14	—	1	2	1	—	—	—	—	—	—	—	—	—	—	—	—	—
2	10	10	1	3	—	2	—	—	—	—	—	—	—	—	—	—	—	—	—
3	6	7	1	—	1	1	1	—	—	—	—	—	—	—	—	—	—	—	—
4	11	4	—	4	—	3	1	—	—	—	—	—	—	—	—	—	—	—	1
5	7	4	2	2	1	1	1	2	—	—	—	—	—	1	—	—	—	—	—
6	2	8	—	—	—	1	1	—	—	—	—	—	—	—	—	—	—	—	—
7	8	4	—	—	1	—	—	1	—	—	—	—	—	—	—	—	—	—	—
8	2	3	1	1	—	1	—	1	—	—	—	—	—	—	—	—	—	1	—
9	6	3	1	1	1	—	1	1	—	—	—	—	—	—	—	—	—	—	—
0—9	81	70	6	13	6	10	6	6	—	—	—	—	—	1	1	2	2	2	1
10	13	10	1	1	1	2	1	—	—	—	—	—	—	—	—	—	—	—	2
11	3	8	1	1	1	1	—	3	—	—	—	—	—	—	—	—	—	—	1
12	13	14	1	3	2	1	—	2	1	—	—	—	—	—	—	1	—	—	1
13	11	8	1	—	1	—	—	2	1	—	—	—	—	—	—	—	—	—	—
14	6	10	—	—	—	—	—	—	—	—	—	—	—	—	—	—	—	—	—
15	6	3	3	1	1	—	—	1	—	—	—	—	—	—	—	—	—	—	—
16	14	7	1	1	2	—	—	1	—	—	—	—	1	—	—	—	—	—	—
17	8	4	—	—	2	—	—	1	1	—	—	—	—	—	—	—	—	—	—
18	5	6	2	2	2	—	—	2	1	—	—	—	—	—	—	1	—	—	—
19	7	12	—	—	—	—	—	1	2	1	1	—	—	—	1	—	—	—	—
10—19	86	82	10	9	12	5	8	11	2	1	—	—	1	1	2	1	—	—	4
20—24	23	33	4	3	1	1	6	10	—	—	—	—	1	—	—	—	1	—	1
25—29	21	25	4	3	2	8	1	11	—	1	—	—	—	1	—	5	—	—	2
30—34	25	24	3	2	3	1	7	4	—	—	—	—	1	—	1	—	3	—	—
35—39	15	26	3	4	3	2	4	7	—	—	—	—	—	—	—	2	1	—	1
40—44	16	12	—	—	—	1	6	7	—	—	—	—	—	1	—	2	1	—	2
45—49	16	11	2	2	2	2	2	3	—	—	—	—	2	—	1	2	—	—	—
50—59	29	39	1	4	1	1	4	6	—	1	—	—	—	1	—	1	2	—	1
60—69	28	15	3	1	—	—	—	4	—	—	—	—	—	—	—	—	—	—	—
70—79	9	9	—	—	1	—	2	—	1	—	—	—	—	1	1	1	1	—	—
80 ir daugiau et plus	3	3	—	—	—	1	—	—	—	—	—	—	—	—	—	—	—	—	—
Nežin. amž. Age inconnu	—	—	—	—	—	—	—	—	—	—	—	—	—	—	—	—	—	—	—
<b>Iš viso — Total</b>	<b>352</b>	<b>349</b>	<b>36</b>	<b>41</b>	<b>31</b>	<b>32</b>	<b>46</b>	<b>69</b>	<b>3</b>	<b>3</b>	<b>—</b>	<b>—</b>	<b>5</b>	<b>6</b>	<b>6</b>	<b>17</b>	<b>10</b>	<b>12</b>	

## V. Lietuvos gyventojai amžiumi ir tautybėmis (apskritimis tąsa).

Population de la Lithuanie suivant les âges et les nationalités, par district (suite).

### H. Kitos tautybės (taša).—Autres nationalités (suite).

Apskritis. Districts.	Panevėžio miest.		Raseinių.		Rokiškio.		Seinų.		Šakių.		Šiaulių.		Šiaulių miest.		Tauragės.		Telšių.	
	Vyrų. Sexe masc.	Moterų. Sexe fémin.	Vyrų. Sexe masc.	Moterų. Sexe fémin.	Vyrų. Sexe masc.	Moterų. Sexe fémin.	Vyrų. Sexe masc.	Moterų. Sexe fémin.	Vyrų. Sexe masc.	Moterų. Sexe fémin.	Vyrų. Sexe masc.	Moterų. Sexe fémin.	Vyrų. Sexe masc.	Moterų. Sexe fémin.	Vyrų. Sexe masc.	Moterų. Sexe fémin.	Vyrų. Sexe masc.	Moterų. Sexe fémin.
Amžius. Age.																		
0	2	2	—	—	—	—	—	—	—	—	—	—	—	—	—	—	—	—
1	—	2	—	—	—	—	—	—	—	—	—	—	—	—	—	—	—	—
2	1	—	—	—	—	—	—	—	—	—	—	—	—	—	—	—	—	—
3	1	1	—	—	—	—	—	—	—	—	—	—	—	—	—	—	—	—
4	—	—	—	—	—	—	—	—	—	—	—	—	—	—	—	—	—	—
5	—	1	—	—	—	—	—	—	—	—	—	—	—	—	—	—	—	—
6	1	2	—	—	—	—	—	—	—	—	—	—	—	—	—	—	—	—
7	2	—	—	—	—	—	—	—	—	—	—	—	—	—	—	—	—	—
8	1	1	—	—	—	—	—	—	—	—	—	—	—	—	—	—	—	—
9	3	1	—	—	—	—	—	—	—	—	—	—	—	—	—	—	—	—
0—9	11	10	—	—	—	—	—	—	—	—	—	—	—	—	—	—	—	—
10	2	1	—	—	—	—	—	—	—	—	—	—	—	—	—	—	—	—
11	—	1	—	—	—	—	—	—	—	—	—	—	—	—	—	—	—	—
12	2	—	—	—	—	—	—	—	—	—	—	—	—	—	—	—	—	—
13	1	2	—	—	—	—	—	—	—	—	—	—	—	—	—	—	—	—
14	—	—	—	—	—	—	—	—	—	—	—	—	—	—	—	—	—	—
15	1	3	—	—	—	—	—	—	—	—	—	—	—	—	—	—	—	—
16	—	1	—	—	—	—	—	—	—	—	—	—	—	—	—	—	—	—
17	2	—	—	—	—	—	—	—	—	—	—	—	—	—	—	—	—	—
18	1	1	—	—	—	—	—	—	—	—	—	—	—	—	—	—	—	—
19	—	1	—	—	—	—	—	—	—	—	—	—	—	—	—	—	—	—
10—19	9	10	—	—	—	—	—	—	—	—	—	—	—	—	—	—	—	—
20—24	3	8	—	—	—	—	—	—	—	—	—	—	—	—	—	—	—	—
25—29	4	4	—	—	—	—	—	—	—	—	—	—	—	—	—	—	—	—
30—34	4	8	—	—	—	—	—	—	—	—	—	—	—	—	—	—	—	—
35—39	1	8	—	—	—	—	—	—	—	—	—	—	—	—	—	—	—	—
40—44	4	5	—	—	—	—	—	—	—	—	—	—	—	—	—	—	—	—
45—49	1	4	—	—	—	—	—	—	—	—	—	—	—	—	—	—	—	—
50—59	6	9	—	—	—	—	—	—	—	—	—	—	—	—	—	—	—	—
60—69	2	6	—	—	—	—	—	—	—	—	—	—	—	—	—	—	—	—
70—79	1	2	—	—	—	—	—	—	—	—	—	—	—	—	—	—	—	—
80 ir daugiau et plus	—	1	—	—	—	—	—	—	—	—	—	—	—	—	—	—	—	—
Nežin amž. Age inconnu	—	—	—	—	—	—	—	—	—	—	—	—	—	—	—	—	—	—
<b>Iš viso—Total</b>	<b>46</b>	<b>75</b>	<b>—</b>	<b>1</b>	<b>2</b>	<b>3</b>	<b>9</b>	<b>10</b>	<b>2</b>	<b>3</b>	<b>17</b>	<b>16</b>	<b>8</b>	<b>9</b>	<b>1</b>	<b>2</b>	<b>1</b>	<b>2</b>

## V. Lietuvos gyventojai amžiumi ir tautybėmis (apskritimis-taša).

Population de la Lithuanie suivant les âges et les nationalités, par district (suite).

### H. Kitos tautybės (galas).—Autres nationalités (fin).

Amžius. Age.	Apskritis. Districts.		Trakų.		Utenos.		Vilkaviškio.		Vilkmergės.		Vilkmergės miest.		Zarasų.		IŠVISŲ. Total.		
	Vyrų. Sexe masc.	Moterų. Sexe fémin.	Vyrų. Sexe masc.	Moterų. Sexe fémin.	Vyrų. Sexe masc.	Moterų. Sexe fémin.	Vyrų. Sexe masc.	Moterų. Sexe fémin.	Vyrų. Sexe masc.	Moterų. Sexe fémin.	Vyrų. Sexe masc.	Moterų. Sexe fémin.	Vyrų. Sexe masc.	Moterų. Sexe fémin.	Vyrų. Sexe masc.	Moterų. Sexe fémin.	Ab. lyčių. Les deux sex.
0	4	3	—	—	—	—	—	—	2	—	—	—	2	1	25	23	48
1	1	1	—	—	—	—	2	1	—	—	—	—	—	1	22	21	43
2	6	5	1	—	—	—	1	—	—	—	—	—	—	—	23	21	44
3	3	1	—	—	—	—	—	1	—	—	—	—	—	—	16	14	30
4	2	6	—	—	—	—	1	—	—	—	—	—	1	—	16	18	34
5	2	2	—	—	—	—	—	1	—	—	—	—	—	—	13	15	28
6	2	—	—	—	—	—	2	—	—	—	—	—	—	—	8	12	20
7	2	3	—	—	—	—	—	1	—	—	—	—	1	—	16	9	25
8	1	3	—	—	—	—	—	—	—	—	—	—	—	—	6	11	17
9	1	2	—	—	—	—	—	—	—	—	—	—	—	1	13	11	24
0—9	24	26	1	1	—	—	6	4	4	4	—	—	4	3	158	155	313
10	4	2	—	—	—	—	—	—	—	—	—	—	1	1	24	19	43
11	3	—	—	—	—	—	—	—	1	—	—	—	2	2	11	21	32
12	2	1	—	—	—	—	2	—	—	—	—	—	4	2	28	26	54
13	7	—	—	—	—	—	1	—	—	—	—	—	1	1	27	13	40
14	3	6	1	—	—	—	—	—	1	—	—	—	1	—	13	17	30
15	3	2	—	—	—	—	1	1	1	1	—	—	—	—	18	12	30
16	2	3	—	—	—	—	—	—	1	1	—	—	1	—	24	15	39
17	1	2	—	—	—	—	—	—	—	1	—	—	1	—	15	8	23
18	1	—	—	—	—	—	1	1	3	1	—	—	—	2	19	15	34
19	2	2	—	—	—	—	—	—	1	—	—	—	—	—	14	19	33
10—19	28	18	1	—	—	—	5	2	9	9	—	—	11	8	193	165	358
20—24	3	9	1	1	—	—	—	2	2	2	—	—	—	4	47	89	127
25—29	7	12	—	—	—	—	2	2	1	3	—	—	2	4	47	92	139
30—34	10	9	1	—	—	—	1	1	1	1	—	—	1	—	65	59	124
35—39	4	8	—	—	—	—	1	—	2	3	—	—	1	5	43	68	111
40—44	5	—	—	—	—	—	1	—	2	1	—	—	4	4	42	40	82
45—49	5	8	—	—	—	—	2	—	—	1	—	—	1	—	34	42	76
50—59	5	7	1	1	—	—	1	3	4	6	—	—	1	2	60	85	145
60—69	5	3	—	—	—	—	2	1	—	—	—	—	1	—	41	33	74
70—79	1	1	—	—	—	—	—	—	—	—	—	—	—	—	17	14	31
80 ir daugiau et plus	—	2	—	—	—	—	1	—	—	—	—	—	—	—	5	7	12
Nežin. amž. Age inconnu	—	—	—	—	—	—	—	—	—	—	—	—	—	—	—	—	—
<b>Iš viso—Total</b>	<b>97</b>	<b>103</b>	<b>5</b>	<b>7</b>	<b>21</b>	<b>16</b>	<b>24</b>	<b>30</b>	<b>—</b>	<b>5</b>	<b>30</b>	<b>29</b>	<b>752</b>	<b>840</b>	<b>1 592</b>		



## V. Lietuvos gyventojai amžiumi ir tautybėmis (apskritimis-tąsa).

Population de la Lithuanie suivant les âges et les nationalités, par district (suite.)

### I. Svetimšaliai.—Etrangers.

Apskritis. Districts.	Alytaus.		B.-Pasvalio.		Kauno.		Kauno miest.		Kedainių.		Kretingos.		Mariampolės.		Mažeikių.		Panevėžio.	
	Vyrų. Sexe masc.	Moterų. Sexe fémin.	Vyrų. Sexe masc.	Moterų. Sexe fémin.	Vyrų. Sexe masc.	Moterų. Sexe fémin.	Vyrų. Sexe masc.	Moterų. Sexe fémin.	Vyrų. Sexe masc.	Moterų. Sexe fémin.	Vyrų. Sexe masc.	Moterų. Sexe fémin.	Vyrų. Sexe masc.	Moterų. Sexe fémin.	Vyrų. Sexe masc.	Moterų. Sexe fémin.	Vyrų. Sexe masc.	Moterų. Sexe fémin.
Amžius. Age.																		
0	—	2	3	4	2	7	25	17	1	5	4	—	5	8	1	1	—	—
1	3	4	2	3	1	3	20	12	5	3	1	2	7	3	3	1	—	—
2	2	2	8	3	2	6	27	21	3	2	5	1	3	5	4	1	3	—
3	5	1	4	2	5	6	10	22	2	2	4	2	5	4	1	3	3	3
4	3	2	3	4	—	—	25	11	3	1	2	3	3	4	2	1	—	1
5	4	2	3	1	—	3	13	11	—	4	2	1	7	2	4	1	1	1
6	4	3	2	3	1	—	10	12	1	2	—	—	3	2	2	—	—	—
7	—	—	2	—	3	1	6	8	2	2	4	1	2	4	2	1	—	1
8	1	2	—	4	1	1	15	9	2	4	1	—	4	5	2	3	—	—
9	2	2	1	5	2	2	7	8	5	5	—	1	4	3	1	—	—	—
0—9	24	20	28	29	17	29	158	131	24	30	23	14	43	40	22	12	9	6
10	3	1	1	3	2	1	5	7	3	4	1	3	2	3	2	—	—	2
11	4	3	2	3	—	—	17	6	6	4	—	—	3	7	3	—	—	1
12	6	1	—	2	4	1	15	15	6	2	—	1	2	2	—	2	—	1
13	4	—	1	2	—	1	9	14	2	4	—	2	4	—	5	2	1	—
14	1	4	—	4	1	1	8	10	4	2	—	1	2	—	6	—	1	—
15	3	1	1	2	3	—	13	9	2	3	2	—	5	3	3	1	1	—
16	3	—	2	2	2	3	8	11	3	4	—	1	1	3	3	2	—	1
17	4	4	2	1	2	2	7	16	1	4	1	1	6	1	2	3	1	1
18	8	3	—	3	1	3	12	8	2	3	4	1	4	1	5	2	—	1
19	4	3	4	3	2	1	14	17	—	2	—	—	1	2	—	2	—	2
10—19	40	20	13	25	17	13	108	113	29	32	8	10	30	22	29	16	4	9
20—24	15	13	4	15	17	11	145	135	14	11	4	10	36	27	7	11	7	3
25—29	16	16	16	17	25	22	257	140	7	5	14	13	50	22	18	8	10	7
30—34	18	11	12	13	28	5	203	89	15	11	13	15	39	11	7	12	12	6
35—39	10	12	10	9	15	10	137	62	8	8	7	4	35	15	15	12	9	3
40—44	4	5	12	3	20	4	114	46	13	7	8	7	12	10	9	6	3	2
45—49	8	5	11	10	8	3	70	24	4	4	2	6	8	6	7	5	3	4
50—59	8	3	13	9	8	6	71	28	8	6	10	6	2	4	10	6	4	4
60—69	1	1	6	8	3	3	15	23	4	4	1	1	5	1	13	8	1	6
70—79	—	1	3	3	—	1	8	9	3	—	2	—	—	2	1	4	1	—
80 ir daugiau et plus	—	—	2	3	—	—	3	5	—	—	—	1	—	—	3	2	—	—
Nežin. amž. Age inconnu	—	—	—	—	—	1	—	3	—	—	2	—	—	1	—	—	—	—
<b>Iš viso—Total</b>	<b>144</b>	<b>107</b>	<b>133</b>	<b>144</b>	<b>158</b>	<b>108</b>	<b>1289</b>	<b>808</b>	<b>129</b>	<b>118</b>	<b>94</b>	<b>87</b>	<b>260</b>	<b>161</b>	<b>141</b>	<b>102</b>	<b>63</b>	<b>50</b>

## V. Lietuvos gyventojai amžiumi ir tautybėmis (apskritimis-taşa).

Population de la Lithuanie suivant les áges et les nationalités, par district (suite).

### I. Svetimšaliai (taşa).—Etrangers (suite).

Apskritis. Districts.	Panevežio miest.		Raseinių.		Rokiškio.		Seinų.		Šakių.		Šiaulių.		Šiaulių miest.		Tauragės.		Telšių.	
	Vyrų. Sexe masc.	Moterų. Sexe fémin.	Vyrų. Sexe masc.	Moterų. Sexe fémin.	Vyrų. Sexe masc.	Moterų. Sexe fémin.	Vyrų. Sexe masc.	Moterų. Sexe fémin.	Vyrų. Sexe masc.	Moterų. Sexe fémin.	Vyrų. Sexe masc.	Moterų. Sexe fémin.	Vyrų. Sexe masc.	Moterų. Sexe fémin.	Vyrų. Sexe masc.	Moterų. Sexe fémin.	Vyrų. Sexe masc.	Moterų. Sexe fémin.
0	1	2	1	2	3	2	1	1	—	1	2	9	2	3	1	2	1	1
1	2	3	2	6	3	4	—	1	—	—	4	2	1	3	3	5	1	—
2	3	1	6	3	2	1	1	—	2	—	10	5	1	4	4	5	1	—
3	3	4	3	3	3	3	1	1	1	1	2	3	5	1	4	6	2	1
4	—	4	3	6	3	—	1	3	—	1	4	2	1	1	1	1	1	2
5	1	1	1	1	1	4	—	—	—	1	7	2	—	—	1	1	1	—
6	—	—	3	1	7	1	—	—	—	—	3	2	1	1	3	—	—	1
7	3	1	6	2	6	1	—	—	1	1	3	2	1	1	—	3	—	1
8	1	—	1	2	4	4	—	—	2	2	—	1	2	1	—	—	1	—
6	2	1	2	4	2	2	—	—	1	1	4	2	—	2	2	2	2	—
0—9	16	17	28	30	31	22	4	6	7	8	39	30	11	17	19	25	10	6
10	2	3	1	1	—	1	—	—	—	2	2	2	—	1	2	—	2	—
11	—	—	1	6	3	3	1	1	1	—	6	1	2	1	—	1	1	1
12	2	—	1	3	2	5	—	—	3	4	3	3	1	—	1	1	2	—
13	1	3	5	3	3	3	—	1	1	3	3	2	—	1	2	3	2	1
14	—	—	1	1	4	1	—	1	4	2	1	1	3	—	1	—	1	—
15	1	1	3	1	2	3	—	1	2	—	2	5	—	1	—	1	—	3
16	5	—	1	1	3	3	—	—	—	2	—	2	1	—	—	1	1	—
17	2	4	4	1	4	2	—	—	3	1	5	3	—	2	1	2	2	3
18	1	1	4	2	2	4	—	1	4	3	1	1	2	2	2	1	1	1
19	1	5	2	1	—	2	2	—	2	3	2	—	—	1	1	4	1	—
10—19	15	17	23	23	23	27	3	5	20	20	25	20	8	9	10	14	13	9
20—24	10	13	18	10	7	12	1	6	9	14	14	16	19	11	16	6	4	4
25—29	14	18	11	23	5	16	7	5	14	7	23	23	15	15	16	16	5	8
30—34	14	15	14	14	11	13	6	2	9	3	31	20	23	11	10	9	4	7
35—39	8	10	13	13	13	11	3	—	5	4	33	12	20	9	10	4	5	5
40—44	8	3	6	9	6	9	3	2	6	4	13	8	17	5	4	4	2	2
45—49	3	1	4	1	4	4	2	3	6	4	9	11	10	6	7	3	2	—
50—59	8	4	13	7	10	12	2	1	3	5	16	11	8	2	6	7	5	5
60—69	1	2	6	4	9	1	—	2	5	1	6	8	1	2	2	2	5	2
70—79	—	—	2	2	2	1	1	—	1	—	2	1	3	—	—	1	1	1
80 ir daugiau et plus	—	—	—	—	2	1	—	1	—	1	3	2	—	1	1	—	—	—
Nežin. amž. Age inconnu	—	—	—	—	—	—	—	—	—	—	—	—	1	—	1	1	1	—
<b> Iš viso — Total</b>	<b>97</b>	<b>100</b>	<b>138</b>	<b>136</b>	<b>126</b>	<b>129</b>	<b>32</b>	<b>33</b>	<b>85</b>	<b>71</b>	<b>214</b>	<b>165</b>	<b>139</b>	<b>98</b>	<b>102</b>	<b>92</b>	<b>57</b>	<b>49</b>

## V. Lietuvos gyventojai amžiumi ir tautybėmis (apskritimis-galas).

Population de la Lithuanie suivant les âges et les nationalités, par district (fin).

### I. Svetimšaliai (galas).—Etrangers (fin).

Apskritis. Districts.	Trakų.		Utenos.		Vilkaviškio.		Vilkmergės.		Vilkmergės miest.		Zarasų.		I Š V I S O. Total.		
	Vyrų. Sexe masc.	Moterų. Sexe fémin.	Vyrų. Sexe masc.	Moterų. Sexe fémin.	Vyrų. Sexe masc.	Moterų. Sexe fémin.	Vyrų. Sexe masc.	Moterų. Sexe fémin.	Vyrų. Sexe masc.	Moterų. Sexe fémin.	Vyrų. Sexe masc.	Moterų. Sexe fémin.	Vyrų. Sexe masc.	Moterų. Sexe fémin.	Ab. lyčių. Les deux sex.
Amžius. Age.															
0	5	5	—	1	9	9	2	1	—	—	1	4	70	87	157
1	1	2	1	—	7	3	2	1	1	2	4	1	74	64	138
2	5	—	1	2	11	13	4	1	1	—	1	3	110	82	192
3	4	2	1	3	4	6	3	2	—	1	2	3	77	85	162
4	2	4	2	2	6	4	1	1	—	1	1	1	67	60	127
5	1	5	—	1	11	4	1	2	1	—	3	1	63	9	112
6	1	—	1	2	5	1	2	4	1	—	—	1	50	36	86
7	1	1	—	2	10	7	1	3	—	—	3	1	56	44	100
8	—	—	1	1	4	4	—	2	1	—	—	1	45	46	91
9	1	—	2	—	3	11	1	1	2	—	1	—	47	52	99
0—9	21	19	9	14	70	62	17	18	7	4	16	16	659	605	1264
10	2	—	—	1	10	3	—	1	2	1	1	—	43	42	85
11	—	1	2	1	4	4	1	1	1	2	1	—	59	47	106
12	2	4	1	3	8	3	2	1	—	1	2	2	63	57	120
13	—	—	3	—	6	5	—	—	1	—	1	2	54	52	106
14	—	2	1	5	3	3	—	—	2	—	—	1	44	42	86
15	—	2	2	—	12	3	1	1	—	—	—	1	58	42	100
16	1	—	4	1	4	6	2	—	1	—	1	1	46	44	90
17	3	—	1	2	2	2	1	—	2	1	—	—	56	56	112
18	3	1	1	1	4	8	2	1	—	1	3	1	65	54	119
19	2	—	—	1	3	3	2	—	2	—	1	—	46	52	98
10—19	13	10	15	15	56	40	11	5	11	6	10	8	531	488	1022
20—24	4	9	9	5	47	42	4	8	4	4	3	8	418	404	822
25—29	14	14	9	8	49	26	5	8	8	5	6	6	614	448	1062
30—34	11	8	7	3	28	24	8	9	5	1	8	10	536	322	858
35—39	10	4	7	3	26	14	5	5	3	4	5	4	412	237	649
40—44	4	1	5	2	17	15	10	8	4	3	2	1	302	166	468
45—49	2	3	3	3	13	11	4	3	2	4	—	1	192	128	320
50—59	2	5	5	3	11	12	2	8	5	2	4	8	234	164	398
60—69	4	2	4	2	6	9	2	3	1	3	4	1	105	99	204
70—79	—	1	—	—	4	3	1	—	1	—	1	—	37	31	68
80 ir daugiau et plus	—	2	—	—	—	—	—	—	—	—	—	—	14	19	33
Nežin. amž. Age incon.	—	—	—	—	—	—	—	—	—	—	—	—	5	6	11
<b>Iš viso—Total</b>	<b>85</b>	<b>78</b>	<b>73</b>	<b>59</b>	<b>327</b>	<b>258</b>	<b>69</b>	<b>75</b>	<b>51</b>	<b>36</b>	<b>59</b>	<b>63</b>	<b>4 062</b>	<b>3 117</b>	<b>7 179</b>

## VI. Lietuvos gyventojų raštingumas (apskritis).

Degré d'instruction de la population de la Lithuanie, par district.

E les Nr.—Nr. d'ordre.	Apskritis ir miestai apskričių teisėmis. Districts et villes jouissant de droits de distr.	V I S I G Y V E N T O J A I. Population totale.						V a i k a i 7 — 13 m. (imtinai). Enfants de 7 à 13 ans (y compris).					
		Vyrai.—Hommes.			Moters.—Femmes.			Berniukai.—Garçons.			Mergaitės.—Fillettes.		
		V I S O.	Mokan. skaičyti-rašyti.	Tame skaičiuje mokanč. tik skait.	V I S O.	Mokan. skaičyti-rašyti.	Tame skaičiuje mokanč. tik skait.	V I S O.	Mokan. skaičyti-rašyti.	Tame skaičiuje mokanč. tik skait.	V I S O.	Mokan. skaičyti-rašyti.	Tame skaičiuje mokanč. tik skait.
		TOTAL.	Sachant lire et écrire.	Y compr. sachant lire seul.	TOTAL.	Sachant lire et écrire.	Y compr. sachant lire seul.	TOTAL.	Sachant lire et écrire.	Y compr. sachant lire seul.	TOTAL.	Sachant lire et écrire.	Y compr. sachant lire seul.
1	Alytaus apskr. . . .	53 417	30 586	8 017	56 261	28 438	15 905	8 601	4 102	1 129	8 337	3 863	1 478
2	B.-Pasvalio apskr. . .	54 152	36 901	8 202	61 034	40 817	20 292	8 231	4 787	813	8 216	4 665	1 124
3	Kauno „ . . .	47 646	25 147	6 275	51 272	25 822	13 629	7 740	3 360	792	7 754	3 276	1 010
4	Kauno miest. . . .	48 506	35 017	1 457	43 940	27 792	2 956	5 044	3 446	100	5 157	3 564	96
5	Kedainių apskr. . . .	40 874	22 915	6 747	45 225	25 552	14 552	6 771	2 670	925	6 633	2 731	1 063
6	Kretingos „ . . .	43 310	20 634	5 854	50 565	24 719	13 350	7 041	2 526	651	7 401	2 880	974
7	Mariampolės apskr. .	48 319	26 376	3 428	50 901	23 358	7 555	7 326	3 725	325	6 978	3 476	428
8	Mazeikių „ . . .	32 827	17 751	4 069	38 277	20 221	9 808	5 180	2 138	374	5 333	2 273	546
9	Panevėžio „ . . .	55 968	33 311	8 206	63 752	39 165	18 670	9 283	4 796	1 015	8 911	4 811	1 280
10	Panevėžio miest. . .	9 165	6 380	441	10 032	6 229	910	1 323	975	34	1 271	945	38
11	Raseinių apskr. . . .	50 419	26 110	8 204	57 605	31 083	18 003	8 081	3 198	946	7 881	3 195	1 272
12	Rokiškio „ . . .	39 266	23 288	7 029	43 954	25 824	14 018	5 884	2 753	645	6 081	2 923	972
13	Seinų „ . . .	18 361	10 276	1 976	19 846	9 513	5 037	2 996	1 445	224	2 845	1 265	344
14	Šakių „ . . .	31 641	19 041	3 281	35 833	20 081	7 953	4 926	2 685	266	4 943	2 716	338
15	Šiaulių „ . . .	82 936	47 571	10 922	93 692	52 826	26 144	12 845	5 906	1 033	12 580	5 767	1 409
16	Šiaulių miest. . . .	10 746	7 371	594	10 641	6 911	1 528	1 252	890	29	1 328	942	40
17	Tauragės apskr. . . .	51 729	26 780	8 689	59 236	31 972	19 686	7 911	2 988	877	7 753	3 072	1 239
18	Telšių „ . . .	36 489	18 618	4 801	43 963	24 169	13 395	5 797	2 377	506	5 967	2 419	707
19	Trakų „ . . .	37 816	17 918	6 056	40 820	17 270	10 432	6 221	2 007	746	6 047	1 970	895
20	Utenos „ . . .	53 137	30 248	9 953	55 823	32 273	19 601	8 718	4 285	1 307	8 502	4 235	1 723
21	Vilkaviškio „ . . .	39 209	23 081	3 309	41 400	21 682	6 347	6 071	3 488	258	5 855	3 350	293
22	Vilkmergės „ . . .	55 887	30 307	11 722	59 818	33 976	22 603	9 043	3 733	1 475	8 732	3 715	1 948
23	Vilkmergės miest. .	5 462	3 763	136	5 142	3 106	402	730	529	20	694	507	24
24	Zarasų apskr. . . .	20 278	10 403	2 779	22 379	11 229	6 469	3 412	1 396	325	3 305	1 329	474
	<b>Iš viso—Total . . .</b>	<b>967 560</b>	<b>549 793</b>	<b>132 147</b>	<b>1 061 411</b>	<b>584 028</b>	<b>289 245</b>	<b>150 427</b>	<b>70 205</b>	<b>14 815</b>	<b>148 505</b>	<b>69 889</b>	<b>19 715</b>

## VI. Lietuvos gyventojų raštingumas (valsčiai).

Repartition des lettres et illetres, par commune.

Eilės Nr.—Nr. d'ordre.	Apskritis, miestai ir valsčiai. Districts villes et communes.	V Y R A I. H O M M E S.			M O T E R Y S. F E M M E S.			Vaikai 7 - 13 metų (imtinai) Enfants de 7 - 13 ans (y compris)					
								BERNIUKAI. C A R Ç O N S.			MERGAIČES. F I L L E T T E S.		
		VISO. TOTAL	Mokan. skait.-raš. Sachant lire et écriture	T. skaič. mok. tik skait. y compr. sachant lire seul.	VISO. TOTAL	Mokan. skait.-raš. Sachant. lire et écriture.	T. skaič. mok. tik skait. y compr. sachant lire seul.	VISO. TOTAL	Mokan. skait.-raš. Sachant lire et ecr.re.	T. skaič. mok. tik skait. y compr. sachant lire seul.	VISO. TOTAL	Mokan. skait.-raš. Sachant lire et écriture	T. skaič. mok. tik skait. y compr. sachant lire seul.
<b>Alytaus apskr.</b>													
1	Alytaus miest. . .	3 801	2 821	144	2 521	1 513	247	301	235	11	353	260	4
2	Alytaus valsč. . .	1 718	1 000	136	1 866	867	353	305	142	17	261	114	20
3	Antnemunio valsč. . .	1 431	843	260	1 513	781	508	221	112	39	206	99	56
4	Alovės . . .	2 656	1 538	438	2 903	1 530	878	392	168	55	413	181	79
5	Butrimonių „ . . .	3 588	1 562	431	3 900	1 317	721	634	178	50	627	175	76
6	Daugų „ . . .	2 766	1 534	577	2 982	1 501	1 041	412	158	72	443	187	114
7	Jėzno „ . . .	3 264	1 868	553	3 551	1 889	1 143	570	303	80	575	302	144
8	Kriokalaukio „ . . .	1 775	1 102	260	1 809	1 104	675	287	161	31	247	158	49
9	Liškevos „ . . .	2 250	1 439	399	2 383	1 301	877	380	217	80	339	168	77
10	Merkinės „ . . .	3 585	2 051	424	3 789	1 781	715	672	297	61	590	235	60
11	Mirolavo „ . . .	3 181	1 878	444	3 503	1 903	1 031	531	281	54	194	237	61
12	Metelių „ . . .	1 345	636	210	1 514	687	451	215	85	25	198	82	41
13	Nemunaičio „ . . .	1 681	901	316	1 811	775	495	280	120	46	275	109	52
14	Nedzingės „ . . .	1 581	1 002	337	1 711	1 017	732	248	127	53	256	115	73
15	Nemaniūnų „ . . .	1 722	814	312	1 790	796	587	306	117	52	301	100	62
16	Pivašiūnų „ . . .	2 150	1 072	441	2 350	1 028	729	389	142	78	378	129	83
17	Seirijų „ . . .	3 964	2 372	458	4 311	2 169	1 212	686	388	68	642	400	89
18	Stakliščio „ . . .	3 638	1 715	746	4 032	1 705	1 241	613	248	92	609	223	117
19	Simno „ . . .	3 395	2 081	355	3 766	2 153	915	534	293	24	517	287	59
20	Udrijos „ . . .	1 565	895	219	1 658	853	503	211	118	28	225	92	33
21	Varėnos „ . . .	2 331	1 462	557	2 562	1 438	851	381	209	105	388	210	126
<b>Išviso Alytaus ap.</b>		<b>53 417</b>	<b>30 586</b>	<b>8 017</b>	<b>56 261</b>	<b>28 438</b>	<b>15 905</b>	<b>8 601</b>	<b>4 102</b>	<b>1 121</b>	<b>8 337</b>	<b>3 863</b>	<b>1 478</b>
<b>Biržų-Pasval. ap.</b>													
1	Biržų miest. . .	2 500	1 768	93	2 815	1 881	319	395	286	—	406	303	—
2	Biržų valsč. . .	6 285	4 546	1 003	6 676	4 650	2 230	775	489	78	832	513	114
3	Daujėnų valsč. . .	1 606	1 025	264	1 795	1 143	684	283	151	21	241	126	36
4	Joniškėlio „ . . .	2 947	1 974	457	3 375	2 262	1 206	485	295	51	426	215	42
5	Krincino „ . . .	2 707	1 809	560	3 036	2 146	1 300	401	198	38	421	221	94
6	Nemūnėlio-Radvil. Pabiržės valsč. . .	3 290	2 220	337	3 782	2 353	842	444	207	32	509	221	33
7	Papilės „ . . .	3 380	2 373	625	3 800	2 721	1 561	546	316	79	525	284	96
8	Pasvalio „ . . .	3 207	2 204	618	3 618	2 391	1 321	457	253	56	494	275	83
9	Pasvalio „ . . .	4 373	2 986	692	5 063	3 458	1 852	705	392	64	666	377	99
10	Pumpėnų „ . . .	3 841	2 497	635	4 383	2 860	1 679	632	366	74	593	340	118
11	Pašaloto „ . . .	2 706	1 788	422	3 228	2 207	1 218	451	255	44	436	237	62
12	Saločių „ . . .	4 045	2 986	533	4 526	3 300	1 484	615	459	27	631	419	53
13	Vabalninko „ . . .	7 345	5 037	1 100	8 269	5 592	2 623	1 107	638	161	1 099	626	190
14	Vaškų „ . . .	3 264	2 049	557	3 674	2 203	1 228	536	271	71	582	286	87
15	Žeimelio „ . . .	2 656	1 639	306	2 994	1 647	715	399	211	17	355	162	17
<b>Išviso B.-Pasv. ap.</b>		<b>54 152</b>	<b>36 901</b>	<b>8 202</b>	<b>61 034</b>	<b>40 817</b>	<b>20 292</b>	<b>8 231</b>	<b>4 787</b>	<b>813</b>	<b>8 216</b>	<b>4 665</b>	<b>1 124</b>
<b>Kauno apskr.</b>													
1	Jonavos miest. . .	1 923	973	36	2 192	983	81	319	151	5	313	156	6
2	Babų valsč. . .	3 001	1 485	348	3 341	1 719	904	476	207	35	498	211	59
3	Čekiškės „ . . .	3 445	1 891	587	3 960	2 439	1 561	550	268	70	614	282	97
4	Garliavos „ . . .	3 744	2 075	445	4 038	2 006	1 019	523	260	47	579	267	41
5	Jonavos „ . . .	4 474	2 278	672	4 609	2 275	1 395	762	241	76	732	250	122
6	Lapių „ . . .	2 346	1 201	239	2 258	1 001	464	364	122	38	296	84	32
7	Pakuonio „ . . .	2 514	1 406	210	2 771	1 433	601	370	195	28	390	214	30
8	A. Panemun. valsč. Pažaislio „ . . .	3 168	1 203	274	3 462	1 151	577	500	131	24	551	151	43
9	Pažaislio „ . . .	1 074	627	97	1 098	573	218	188	97	8	119	79	14

## VI. Lietuvos gyventojų raštingumas (valsčiai-ąsa).

Repartition des lettres et illetres, par commune (suite).

Eilės Nr.—Nr. d'ordre.	Apskritis, miestai ir valsčiai. Districts villes et communes.	V Y R A I. H O M M E S.			M O T E R Y S. F E M M E S.			Vaikai 7 — 13 metų (imtinai). Enfants de 7 — 13 ans (y compris).					
								BERNIUKAI. CARÇONS.			MERGAIČĖS. FILLETTES.		
		VISO.	Mokan. skait. raš. Sachant lire et écrire.	T. skaič. mok. tik skait. Y compr. sachant lire seul.	VISO.	Mokan. skait. raš. Sachant lire et écrire.	T. skaič. mok. tik skait. Y compr. sachant lire seul.	VISO.	Mokan. skait. raš. Sachant lire et écrire.	F. skaič. mok. tik skait. Y compr. sachant lire seul.	VISO.	Mokan. skait. raš. Sachant lire et écrire.	T. skaič. mok. tik skait. Y compr. sachant lire seul.
		TOTAL.			TOTAL.			TOTAL.			TOTAL.		
10	Raudondvar. valsč.	2 248	1 259	371	2 381	1 201	665	361	158	39	367	152	44
11	Rumšiškės „	2 775	1 557	373	2 955	1 578	880	474	247	66	483	251	97
12	Seredžiaus „	2 081	1 155	294	2 325	1 280	688	364	163	38	358	150	42
13	Turzenų „	2 663	1 260	207	2 762	1 071	486	113	151	27	402	129	37
14	Veliuonos „	2 652	1 508	416	2 868	1 675	981	507	257	71	498	270	98
15	Vendžiogalos „	3 971	2 115	798	4 264	2 158	1 206	694	266	97	612	218	87
16	Vilkijos „	3 631	2 257	787	3 930	2 514	1 588	579	345	116	576	316	148
17	Zapyškio „	1 933	897	121	2 055	756	315	296	108	7	303	93	13
	<b>Išviso Kauno ap.</b>	<b>47 646</b>	<b>25 147</b>	<b>6 275</b>	<b>51 272</b>	<b>25 822</b>	<b>13 629</b>	<b>7 740</b>	<b>3 360</b>	<b>792</b>	<b>7 754</b>	<b>3 276</b>	<b>1 010</b>
	<b>Kauno miestas.</b>												
1	Senasis Miestas .	7 786	5 857	111	9 381	6 056	411	1 077	836	17	963	734	5
2	Naujasis „	8 909	7 331	243	7 989	6 354	621	651	547	8	710	591	13
3	Karmel.tai . . . .	3 324	2 489	103	3 006	1 991	198	325	244	2	346	259	4
4	Aleksotas . . . .	2 220	1 301	55	1 931	1 127	37	251	143	7	240	155	2
5	Žalasis Kalnas .	7 580	5 036	202	7 652	4 569	419	865	504	12	962	621	21
6	Šančiai . . . . .	9 017	6 792	377	6 183	4 031	609	787	584	23	850	650	23
7	Vilampolės Slabad	3 139	1 797	69	3 426	1 568	123	503	285	11	511	250	7
8	Fortų Zona . . . .	6 531	4 414	297	4 360	2 096	508	585	303	20	575	304	21
	<b>Išviso Kauno m</b>	<b>48 506</b>	<b>35 017</b>	<b>1 457</b>	<b>43 940</b>	<b>27 792</b>	<b>2 956</b>	<b>5 014</b>	<b>3 446</b>	<b>100</b>	<b>5 157</b>	<b>3 564</b>	<b>96</b>
	<b>Kedainių apskr.</b>												
1	Kedainių miest.	3 676	2 136	140	3 739	1 855	331	512	248	19	522	268	12
2	Ar ogalos valsč.	3 004	1 592	572	3 371	1 610	1 183	456	127	52	473	116	69
3	Baisogalos „	3 585	1 952	530	4 073	2 234	1 288	659	246	76	635	229	80
4	Dotnavos „	3 180	1 891	445	3 255	1 913	992	499	228	72	503	233	81
5	Grinkiškio „	2 518	1 250	352	2 883	1 510	899	444	111	43	399	121	52
6	Gudžiūnų „	2 269	1 158	213	2 513	1 233	575	390	149	29	393	166	53
7	Josvainių „	3 289	1 831	754	3 668	2 017	1 366	559	218	89	499	204	91
8	Kedainių „	3 330	1 816	711	3 647	2 126	1 327	594	204	88	537	196	94
9	Krakių „	3 911	2 295	739	4 568	2 809	1 594	633	310	121	639	318	137
10	Pašušvio „	1 932	1 072	331	2 283	1 385	867	336	121	48	343	151	67
11	Pernaravos „	1 649	1 070	464	1 890	1 376	989	288	139	73	301	159	92
12	Surviliškio „	2 611	1 664	532	2 796	1 850	1 175	373	154	58	414	182	77
13	Šštos „	3 177	1 735	466	3 437	1 871	907	549	220	76	497	210	69
14	Žeimijų „	2 743	1 543	498	3 102	1 783	1 059	479	195	81	478	178	89
	<b>Išviso Kedain. ap.</b>	<b>40 874</b>	<b>22 915</b>	<b>6 747</b>	<b>45 225</b>	<b>25 552</b>	<b>14 552</b>	<b>6 771</b>	<b>2 670</b>	<b>925</b>	<b>6 633</b>	<b>2 731</b>	<b>1 063</b>
	<b>Kretingos apskr.</b>												
1	Andrievajos valsč.	1 981	1 111	507	2 259	1 417	1 163	316	135	58	305	127	78
2	Darbėnų „	4 617	1 928	513	5 295	2 143	1 033	695	234	65	734	387	117
3	Gargždų „	3 336	1 636	482	3 926	1 861	865	517	199	63	590	222	81
4	Kartenos „	3 513	1 667	672	3 988	2 036	1 360	621	242	98	627	271	132
5	Kretingos „	4 190	2 396	463	5 371	2 641	1 125	671	291	47	711	272	78
6	Kulčių „	2 845	1 368	528	3 350	1 742	1 102	425	190	63	477	214	79
7	Mosedžio „	4 517	2 155	633	5 506	2 948	1 923	781	240	68	856	278	98
8	Paļangos „	1 822	1 156	171	2 231	1 386	415	344	196	19	351	208	28
9	Platelių „	3 954	1 652	542	4 579	2 010	1 169	692	166	46	738	182	61
10	Salantų „	4 281	2 021	541	4 908	2 418	1 347	732	206	40	769	276	77

## VI. Lietuvos gyventojų raštingumas (valsčiais-tąsa).

Repartition des lettres et illetres, par commune (suite).

Eilės Nr.—Nr. d'ordre.	Apskritis, miestai ir valsčiai. Districts villes et communes.	V Y R A I. H O M M E S.			M O T E R Y S. F E M M E S.			Vaikai 7 — 13 metų (imtinai). Enfants de 7 — 13 ans (y compris).					
								B E R N I U K A I. C A R Ç O N S			M E R G A I T Ė S. F I L L E T T E S.		
		V I S O.	Mokan. skait.-raš.	T. skaič. mok. tik skait.	V I S O.	Mokan. skait.-raš.	T. skaič. mok. tik skait.	V I S O.	Mokan. skait.-raš.	T. skaič. mok. tik skait.	V I S O.	Mokan. skait.-raš.	T. skaič. mok. tik skait.
		TOTAL.	Sachant lire et écrire.	Y compr. sachant lire seul.	TOTAL.	Sachant lire et écrire.	Y compr. sachant lire seul.	TOTAL.	Sachant lire et écrire.	Y compr. sachant lire seul.	TOTAL.	Sachant lire et écrire.	Y compr. sachant lire seul.
11	Skuodo valsč. . .	5 916	2 592	493	6 846	2 913	1 302	967	330	62	942	336	84
12	Vėvirėnų „ . . .	1 988	932	306	2 306	1 184	606	280	97	22	301	107	61
	<b>Išviso Kreting. ap.</b>	<b>43 310</b>	<b>20 634</b>	<b>5 854</b>	<b>50 565</b>	<b>24 719</b>	<b>13 350</b>	<b>7 041</b>	<b>2 526</b>	<b>651</b>	<b>7 401</b>	<b>2 880</b>	<b>974</b>
	<b>Mariampolės ap.</b>												
1	Kalvarijos miest. .	2 297	1 570	83	2 332	1 239	148	276	216	7	278	207	8
2	Mariampolės „ . .	4 366	2 985	171	5 122	2 947	381	667	502	10	631	466	10
3	Prienų „ . . .	1 195	926	29	1 765	851	92	230	178	1	225	172	1
4	Antanavos valsč. .	2 349	1 224	105	2 572	1 019	247	336	146	14	323	131	9
5	Ašmintos „ . . .	1 736	716	211	1 894	667	368	329	86	20	247	76	24
6	Balbieriškio „ . .	2 232	929	131	2 507	762	294	396	145	17	361	108	17
7	Gudelių I „ . . .	2 310	1 213	180	2 457	1 058	344	319	153	10	347	157	23
8	Gudelių II „ . . .	1 522	726	218	1 616	478	307	267	104	34	238	72	30
9	Jonavos „ . . .	1 292	789	155	1 159	637	244	224	123	24	156	96	25
10	Javaravo „ . . .	2 475	1 312	147	2 653	1 246	427	364	166	7	386	179	16
11	Kalvarijos „ . . .	1 639	949	128	1 682	907	336	285	163	3	280	173	12
12	Klebiškio „ . . .	2 663	938	179	2 874	814	333	417	102	14	404	117	20
13	Krosnos „ . . .	1 963	1 126	143	2 199	1 110	468	301	165	17	321	162	29
14	Kvietiškio „ . . .	3 106	2 130	186	2 042	1 188	284	275	181	15	272	171	3
15	Liubavo „ . . .	1 752	1 077	259	2 019	1 214	708	290	162	31	316	172	57
16	Liudvinavo „ . . .	1 786	892	153	1 760	855	334	265	136	18	241	111	17
17	Mykališkių „ . . .	2 297	782	83	2 456	592	210	348	83	5	363	71	26
18	Padovinio „ . . .	1 416	869	147	1 480	824	319	219	120	19	206	113	18
19	Raudenio „ . . .	1 390	784	135	1 420	776	322	225	139	17	205	121	19
20	Sasnavos „ . . .	1 562	865	163	1 715	936	430	245	104	13	228	97	20
21	Šumskų „ . . .	2 148	1 290	155	2 311	1 209	375	385	235	5	312	188	12
22	Veiverių „ . . .	3 113	1 622	198	3 405	1 418	417	472	239	21	435	222	26
23	Višakio-Rūdės „ .	1 410	662	68	1 561	611	167	191	77	3	203	94	6
	<b>Išviso Mariam. ap.</b>	<b>48 319</b>	<b>26 376</b>	<b>3 428</b>	<b>50 901</b>	<b>23 358</b>	<b>7 555</b>	<b>7 326</b>	<b>3 725</b>	<b>325</b>	<b>6 978</b>	<b>3 476</b>	<b>428</b>
	<b>Mažeikių apskr.</b>												
1	Mažeikių miest. .	2 002	1 333	98	2 298	1 271	172	254	169	6	280	193	—
2	Akmenės valsč. . .	3 852	2 217	375	4 551	2 452	1 029	601	263	30	649	273	52
3	Ylakių „ . . .	4 937	2 637	867	6 025	3 379	1 983	840	324	96	876	380	157
4	Laižuvos „ . . .	1 466	826	131	1 615	871	333	217	101	12	230	109	16
5	Mažeikių „ . . .	2 308	1 045	194	2 574	999	423	370	126	15	284	127	16
6	Sedos „ . . .	4 609	2 473	707	5 377	2 926	1 682	743	265	56	787	291	71
7	Tirkšlių „ . . .	3 888	1 904	428	4 516	2 191	1 120	654	222	39	662	216	59
8	Vegerių „ . . .	964	455	85	1 088	434	188	132	46	5	137	49	9
9	Viekšnių „ . . .	4 836	2 700	676	5 713	3 037	1 492	755	345	61	724	355	82
10	Žydikių „ . . .	3 915	2 161	508	4 520	2 661	1 386	614	274	54	604	280	84
	<b>Išviso Mažeikių ap.</b>	<b>32 827</b>	<b>17 751</b>	<b>4 069</b>	<b>38 277</b>	<b>20 221</b>	<b>9 808</b>	<b>5 180</b>	<b>2 133</b>	<b>374</b>	<b>5 333</b>	<b>2 273</b>	<b>546</b>
	<b>Panevėžio apskr.</b>												
1	Kupiškio miest. .	1 205	779	64	1 467	930	151	189	115	12	204	135	3
2	Šeduvos „ . . .	1 351	985	147	1 805	1 283	369	248	174	25	214	145	15
3	Indrioniškio valsč.	1 177	597	171	1 351	779	452	169	63	16	197	86	34

## VI. Lietuvos gyventojų raštingumas (valsčiais-tąsa).

Repartition des lettres et illetres, par commune (suite).

Eilės Nr.—Nr. d'ordre.	Apskritis, miestai ir valsčiai. Districts villes et communes.	V Y R A I. H O M M E S.			M O T E R Y S. F E M M E S.			Vaikai 7 — 13 metų (imtinai). Enfants de 7 — 13 ans (y compris).					
		VISO. TOTAL.	Mokan. skait.-raš. Sachant lire et écrire.	T. skaič. mok. tik skait. Y compr. sachant lire seul.	VISO. TOTAL.	Mokan. skait.-raš. Sachant lire et écrire.	T. skaič. mok. tik skait. Y compr. sachant lire seul.	BERNIUKAI. CARÇONS.			MERGAITĖS. FILLETES.		
								VISO. TOTAL.	Mokan. skait.-raš. Sachant lire et écrire.	T. skaič. mok. tik skait. Y compr. sachant lire seul.	VISO. TOTAL.	Mokan. skait.-raš. Sachant lire et écrire.	T. skaič. mok. tik skait. Y compr. sachant lire seul.
3	Krekenavos valsč.	4 691	2 748	689	5 306	3 129	1 452	793	373	110	753	356	102
4	Kupiškio „	5 605	3 359	696	6 255	3 670	1 491	840	424	76	909	409	95
5	Meškų (Mieškių), „	1 153	670	194	1 328	825	480	199	118	24	220	138	27
6	Naujamiesčio „	4 245	2 599	656	5 066	3 372	1 635	718	376	85	760	405	129
7	Panevėž -Velžio, „	3 764	2 256	517	3 977	2 462	1 170	591	304	38	559	347	60
8	Piniavos „	2 345	1 415	492	2 639	1 611	782	396	235	76	387	221	78
9	Raguvos „	3 268	2 011	578	3 631	2 299	1 199	546	325	73	505	281	90
10	Ramygalos „	5 081	3 178	862	5 889	3 964	2 137	882	503	122	801	500	164
11	Razalimo „	2 514	1 657	352	3 021	2 120	1 010	413	197	43	417	219	63
12	Smilgių „	2 560	1 562	246	2 953	1 900	876	424	218	26	410	233	58
13	Subačiaus „	5 028	2 963	811	5 630	3 491	1 762	868	427	66	853	439	101
14	Šeduvos „	2 815	1 971	363	3 218	2 323	1 026	505	313	48	455	317	55
15	Šimonių „	3 018	1 763	576	3 376	2 058	1 148	478	229	65	429	247	107
16	Troškūnų „	2 565	1 257	285	2 912	1 389	611	113	194	41	406	171	42
17	Vadoklių „	1 643	824	282	1 896	895	554	272	127	46	231	96	33
18	Viešintų „	1 910	717	225	2 032	662	365	339	81	23	301	66	24
	<b>Išviso Panevėž ap.</b>	<b>55 968</b>	<b>33 311</b>	<b>8 206</b>	<b>63 752</b>	<b>39 165</b>	<b>18 670</b>	<b>9 283</b>	<b>4 796</b>	<b>1 015</b>	<b>8 911</b>	<b>4 811</b>	<b>1 280</b>
1	<b>Panevėžio miest.</b>	<b>9 165</b>	<b>6 380</b>	<b>441</b>	<b>10 032</b>	<b>6 229</b>	<b>910</b>	<b>1 323</b>	<b>975</b>	<b>34</b>	<b>1 271</b>	<b>945</b>	<b>88</b>
	<b>Raseinių apskr.</b>												
1	Jurbarko miest. „	1 970	1 106	686	2 439	1 186	170	510	190	1	332	222	2
2	Raseinių „	2 359	1 508	102	2 910	1 749	421	352	255	11	365	231	15
3	Betygalos valsč. „	3 627	1 833	775	4 146	2 221	1 349	555	177	103	577	186	116
4	Girkalnio „	4 135	1 934	842	4 505	2 231	1 609	661	231	106	624	204	131
5	Jurbarko „	4 933	2 436	587	5 411	2 460	1 034	768	295	48	785	336	76
6	Kelmės „	6 784	3 695	1 153	7 927	4 347	2 638	1 073	393	125	1 115	422	197
7	Kražių valsč. „	4 677	2 446	195	5 610	3 246	2 020	717	295	108	737	322	135
8	Nemakščių, „	2 384	1 389	446	2 686	1 634	1 049	377	219	78	375	214	95
9	Raseinių „	3 673	2 015	636	4 127	2 007	1 750	584	265	58	519	226	102
10	Raudonės „	1 928	631	228	2 102	567	381	301	54	24	311	51	32
11	Šilavos „	4 823	2 430	927	5 438	3 010	1 788	735	248	105	717	249	132
12	Šimkaičių „	3 793	2 112	534	4 128	2 377	1 439	611	271	60	614	257	97
13	Tytavenių „	2 447	1 212	174	2 796	1 461	1 023	333	110	62	365	99	67
14	Viduklės „	2 915	1 453	519	3 319	1 914	1 311	471	195	57	445	176	75
	<b>Išviso Rasein. ap.</b>	<b>50 419</b>	<b>26 110</b>	<b>8 204</b>	<b>57 605</b>	<b>31 083</b>	<b>18 003</b>	<b>8 061</b>	<b>3 198</b>	<b>946</b>	<b>7 881</b>	<b>3 195</b>	<b>1 272</b>
	<b>Rokiškio apskr.</b>												
1	Rokiškio miest. „	1 994	1 257	174	2 331	1 417	377	318	170	8	332	222	16
2	Juodupio valsč. „	3 040	1 899	790	3 362	2 088	4 373	445	225	54	474	222	95
3	Jūzintų „	2 039	1 289	435	2 256	1 607	1 006	286	137	41	319	161	50
4	Kamajų „	3 519	2 285	631	4 071	2 679	1 367	499	247	55	614	346	117
5	Kriaučių „	1 757	852	249	2 001	912	601	272	74	18	285	73	25
6	Obelių „	5 968	3 041	857	6 719	3 273	1 927	930	386	91	981	376	144
7	Pandėlio „	3 617	2 308	689	4 112	2 683	1 377	542	275	85	560	305	108
8	Panemunėlio „	2 700	1 665	390	2 987	1 853	789	418	188	49	370	195	52
9	Panemunio „	3 787	2 314	832	4 248	2 629	1 423	501	233	48	533	262	91
10	Rokiškio „	5 362	3 255	1 174	5 763	3 352	2 092	824	406	99	792	367	139



## VI. Lietuvos gyventojų raštingumas (valsčiai-tąsa).

Repartition des lettres et illetres, par commune (suite).

Eilės Nr.—Nr. d'ordre.	Apskritis, miestai ir valsčiai. Districts villes et communes.	V Y R A I. H O M M E S.			M O T E R Y S. F E M M E S.			Vaikai 7 — 13 metų (imtinai). Enfants de 7 — 13 ans (y compris).					
								B E R N I U K A I. C A R Ç O N S.			M E R G A I T Ė S. F I L L E T T E S.		
		V I S O.	Mokan. skait.-raš.	T. skaič. mok. tik skait.	V I S O.	Mokan. skait.-raš.	T. skaič. mok. tik skait.	V I S O.	Mokan. skait.-raš.	T. skaič. mok. tik skait.	V I S O.	Mokan. skait.-raš.	T. skaič. mok. tik skait.
		TOTAL.	Sachant lire et écrire.	Y compr. sachant lire seul.	TOTAL.	Sachant lire et écrire.	Y compr. sachant lire seul.	TOTAL.	Sachant lire et écrire.	Y compr. sachant lire seul.	TOTAL.	Sachant lire et écrire.	Y compr. sachant lire seul.
11	Skapiškio valsč.	2 653	1 662	331	2 957	1 679	708	377	182	31	391	178	41
12	Svedasų „	2 830	1 470	477	3 147	1 652	978	172	230	66	430	216	94
	<b>Išviso Rokišk. ap.</b>	<b>39 266</b>	<b>23 288</b>	<b>7 029</b>	<b>43 954</b>	<b>25 824</b>	<b>14 018</b>	<b>5 884</b>	<b>2 753</b>	<b>645</b>	<b>6 081</b>	<b>2 923</b>	<b>972</b>
	<b>Seinų apskr.</b>												
1	Būdviečio valsč.	830	446	45	846	350	129	119	65	2	127	57	4
2	Kapčiamiesčio „	2 410	1 291	326	2 761	1 285	825	404	158	44	414	147	85
3	Kučionų „	1 146	514	123	1 226	400	253	199	55	11	180	53	13
4	Lazdijų „	3 254	1 930	312	3 444	1 839	827	525	292	28	496	260	46
5	Leipalingio „	2 576	1 437	257	2 797	1 277	681	432	208	37	380	177	51
6	Punsko „	1 405	857	123	1 502	811	374	226	129	8	220	114	15
7	Rūdominos „	2 139	1 303	272	2 406	1 358	778	301	171	34	328	169	49
8	Šventelero „	2 152	1 129	328	2 274	1 101	722	370	159	36	330	138	55
9	Veisiejų „	2 449	1 369	190	2 590	1 092	448	121	208	24	370	150	26
	<b>Išviso Seinų ap.</b>	<b>18 361</b>	<b>10 276</b>	<b>1 976</b>	<b>19 846</b>	<b>9 513</b>	<b>5 037</b>	<b>2 996</b>	<b>1 445</b>	<b>224</b>	<b>2 845</b>	<b>1 265</b>	<b>344</b>
	<b>Šakių apskr.</b>												
1	Naumiesčio miest.	1 368	1 008	95	1 699	1 128	236	160	136	8	222	191	8
2	Šakių „	946	548	61	1 098	571	101	159	95	11	150	100	9
3	Barzdų valsč.	1 420	980	139	1 599	1 056	366	244	163	6	261	168	11
4	Bublių „	2 273	1 575	260	2 493	1 660	569	344	224	15	356	245	20
5	Gelgaudiškio „	2 049	1 040	209	2 361	1 173	612	382	159	14	372	166	30
6	Griškabūdžio „	2 440	1 681	362	2 844	1 846	805	361	226	26	376	228	28
7	Jankų „	1 920	1 123	134	2 072	1 073	304	275	141	11	238	117	9
8	Kidulių „	3 377	1 778	262	3 726	1 792	677	508	216	23	540	214	43
9	Lekėčių „	2 167	1 085	295	2 386	1 116	612	376	164	36	339	147	32
10	Lukšių „	2 462	1 579	352	2 871	1 785	938	351	181	21	342	197	35
11	Paežerėlių „	1 994	1 047	191	2 312	1 145	503	307	143	8	329	147	10
12	Plokščių „	1 826	1 099	118	2 150	1 139	402	297	163	8	305	149	9
13	Slavikų „	1 935	931	142	2 183	896	270	269	125	10	290	139	16
14	Sintautų „	2 635	1 833	366	2 978	1 957	853	429	298	47	415	283	54
15	Šakių „	2 015	1 240	243	2 193	1 291	602	327	175	14	301	154	16
16	Žvirgzdaičių „	814	494	52	868	453	103	137	75	8	107	71	8
	<b>Išviso Šakių ap.</b>	<b>31 641</b>	<b>19 041</b>	<b>3 281</b>	<b>35 833</b>	<b>20 081</b>	<b>7 953</b>	<b>4 926</b>	<b>2 685</b>	<b>266</b>	<b>4 943</b>	<b>2 716</b>	<b>338</b>
	<b>Šiaulių apskr.</b>												
1	Žagarės miest.	2 048	1 211	90	2 682	1 393	259	340	231	8	348	236	8
2	Gaščiūnų valsč.	1 021	624	99	1 068	592	261	149	84	6	145	69	6
3	Gruzdžių „	5 080	2 914	938	5 747	3 257	1 900	693	263	54	756	274	111
4	Joniškio „	7 390	4 176	757	8 249	4 167	1 321	1 169	602	86	1 104	597	73
5	Kļovanių „	1 947	1 324	506	2 243	1 584	943	314	165	30	311	163	46
6	Kaiukų „	1 605	1 047	226	1 832	1 153	528	268	135	24	249	121	30
7	Kruopų „	2 780	1 573	276	3 079	1 642	773	421	160	27	373	140	32
8	Kuršėnų „	2 981	1 648	553	3 455	2 084	1 368	488	240	68	532	228	89
9	Kušėnų „	4 640	2 555	596	5 439	2 972	1 492	670	267	46	719	284	68
10	Linkuvos „	4 292	2 383	499	4 797	2 324	1 046	677	314	48	696	343	81

## VI. Lietuvos gyventojų raštingumas (valsčiais-tąsa).

Repartition des lettres et illetres, par commune (suite).

Eilės Nr. — Nr. d'ordre.	Apskritis, miestai ir valsčiai Districts villes et communes.	V Y R A I. H O M M E S.			M O T E R Y S. F E M M E S.			Vaikai 7 — 13 metų (imtinai). Enfants de 7 — 13 ans (y compris).					
		VISO. TOTAL.	Mokan. skait. raš. Sachant lire et écrite	T. skaič. mok. tik skait. Y compr sachant lire seul.	VISO. TOTAL.	Mokan. skait. raš. Sachant lire et écrire.	T. skaič. mok. tik skait. Y compr sachant lire seul.	BERNIUKAI. CARÇONS.			MERGAITĖS. FILLETES.		
								VISO. TOTAL.	Mokan. skait. raš. Sachant lire et écrire.	T. skaič. mok. tik skait. Y compr sachant lire seul.	VISO. TOTAL.	Mokan. skait. raš. Sachant lire et écrire.	T. skaič. mok. tik skait. Y compr sachant lire seul.
11	Lygumų valsč.	2 239	1 579	279	2 543	1 858	911	351	222	24	351	212	36
12	Meškutčių „	1 901	857	234	1 982	906	476	312	121	33	264	116	31
13	Pakruojo „	2 182	1 364	270	2 510	1 515	632	321	168	27	322	156	31
14	Papilės „	4 683	2 783	503	5 183	3 159	1 342	678	318	39	629	295	58
15	Pašianšio „	1 829	974	330	2 086	1 260	842	299	110	37	299	111	48
16	Pašitonio „	3 347	2 052	511	3 666	2 192	1 101	538	237	30	519	245	67
17	Radviškio „	6 095	4 013	704	6 726	4 127	1 768	904	522	83	908	529	112
18	Raudenų „	1 786	827	159	2 091	975	539	265	96	12	306	96	26
19	Skaistgirio „	1 663	937	214	1 851	875	372	258	117	18	234	86	15
20	Staciūnų „	1 498	1 044	236	1 628	1 151	614	239	145	26	216	109	26
21	Šaukėnų „	2 940	1 383	324	3 469	1 780	1 083	495	199	37	477	172	55
22	Šiaulėnų „	3 720	1 770	606	4 071	1 894	1 255	572	138	44	532	167	69
23	Šiaulių „	5 562	3 349	732	5 935	3 692	1 956	873	190	100	806	454	120
24	Tryškių „	2 937	1 607	293	3 514	2 094	964	452	189	21	403	170	33
25	Užvenčio „	2 750	1 369	161	3 272	1 701	1 139	464	139	12	421	141	59
26	Vaiguvos „	1 863	887	306	2 110	1 092	742	305	78	33	319	78	51
27	Žagarės „	2 154	1 318	220	2 461	1 387	517	330	156	27	338	174	28
	<b>Iš viso Šiaulių ap.</b>	<b>82 936</b>	<b>47 571</b>	<b>10 922</b>	<b>98 692</b>	<b>52 826</b>	<b>26 144</b>	<b>12 845</b>	<b>5 906</b>	<b>1 033</b>	<b>12 580</b>	<b>5 767</b>	<b>1 409</b>
	<b>Šiaulių mieste.</b>	<b>10 746</b>	<b>7 371</b>	<b>594</b>	<b>10 641</b>	<b>6 911</b>	<b>1 527</b>	<b>1 252</b>	<b>890</b>	<b>29</b>	<b>1 328</b>	<b>942</b>	<b>40</b>
	<b>Tauragės apskr.</b>												
1	Tauragės miest.	2 766	1 866	114	2 704	1 538	235	324	206	—	292	186	6
2	Batakių valsč.	2 814	1 429	452	3 107	1 612	1 031	406	123	23	424	164	49
3	Eržvilko „	3 506	1 693	291	3 985	1 862	732	579	203	41	597	252	67
4	Gaurės „	1 814	999	430	1 998	1 132	821	257	99	41	246	105	45
5	Kaltinėnų „	3 344	1 423	444	3 922	1 720	1 094	516	139	47	513	133	51
6	Kvėdarnos „	3 613	1 790	718	4 410	2 596	1 867	556	189	76	575	226	133
7	Laukuvos „	2 328	1 068	402	2 766	1 462	980	357	103	44	367	109	49
8	Naumiesčio „	4 293	2 068	594	4 861	2 330	1 272	712	235	68	670	247	81
9	Sartininkų-Žygaičių	2 439	1 278	412	2 826	1 466	988	334	136	25	380	128	62
10	Skandvilės „	7 131	3 752	1 464	8 154	4 758	3 248	1 094	445	171	1 016	426	231
11	Šilalės „	5 582	3 047	1 085	6 594	3 940	2 521	834	322	111	814	320	155
12	Švėkšnos „	4 079	2 316	619	4 782	2 745	1 543	652	295	67	628	300	90
13	Tauragės „	4 731	2 564	1 167	5 245	2 929	2 067	779	322	114	723	309	141
14	Vainuto „	3 289	1 487	497	3 882	1 852	1 287	511	171	19	508	167	76
	<b>Iš viso Taurag. ap.</b>	<b>51 729</b>	<b>26 780</b>	<b>8 689</b>	<b>59 236</b>	<b>31 972</b>	<b>19 688</b>	<b>7 911</b>	<b>2 988</b>	<b>877</b>	<b>7 753</b>	<b>3 072</b>	<b>1 239</b>
	<b>Telšių apskr.</b>												
1	Plungės miest.	1 838	1 211	92	2 398	1 532	387	318	223	16	312	232	10
2	Telšių „	2 107	1 413	37	2 584	1 486	179	342	241	1	301	211	6
3	Alsėdžių valsč.	2 865	1 282	482	3 497	1 584	957	373	142	43	501	137	51
4	Žem. Kalvarijos v.	1 536	932	200	1 949	1 235	649	226	125	22	235	125	39
5	Luokės valsč.	3 825	1 855	455	4 593	2 467	1 500	626	219	44	667	221	68
6	Nevarėnų „	2 215	1 073	342	2 564	1 403	896	373	124	44	357	118	58
7	Plungės „	4 163	2 174	426	4 810	2 815	1 435	708	303	43	686	309	53
8	Rietavo „	4 294	2 308	656	5 207	3 166	1 802	677	326	67	717	340	108
9	Telšių „	4 240	2 018	574	5 149	2 691	1 678	697	238	69	757	263	87
10	Tverų „	1 502	796	314	1 974	1 172	837	237	109	43	225	85	49

## VI. Lietuvos gyventojų raštingumas (valsčiais-tąsa).

Repartition des lettres et illetres, par commune (suite)

Eilės Nr.—Nr. d'ordre.	Apskritis, miestai ir valsčiai. Districts villes et communes.	V Y R A I. H O M M E S.			M O T E R S. F E M M E S.			Vaikai 7 — 13 metų (imtinai). Enfants de 7 — 13 ans (y compris).					
								BERNIUKAI. CARÇONS.			MERGAIČĖS. FILLETES.		
		VISO. TOTAL.	Mokan. skait.-raš. Sachant lire et écrire.	T. skaič. mok. tik skait. Y compr sachant lire seul.	VISO. TOTAL.	Mokan. skait.-raš. Sachant. lire et écrire.	T. skaič. mok. tik skait. Y compr sachant lire seul.	VISO. TOTAL.	Mokan. skait.-raš. Sachant lire et écrire.	T. skaič. mok. tik skait. Y compr sachant lire seul.	VISO. TOTAL.	Mokan. skait.-raš. Sachant lire et écrire.	T. skaič. mok. tik skait. Y compr sachant lire seul.
11	Varnių valsč. . .	3 672	2 618	828	5 864	3 451	2 288	756	241	84	772	288	125
12	Žarėnų „ . . .	2 822	938	395	3 374	1 167	787	461	86	30	437	90	50
	<b>Išviso Telšių aps.</b>	<b>36 489</b>	<b>18 618</b>	<b>4 801</b>	<b>43 963</b>	<b>24 169</b>	<b>13 395</b>	<b>5 797</b>	<b>2 377</b>	<b>506</b>	<b>5 967</b>	<b>2 419</b>	<b>707</b>
	<b>Trakų apskr.</b>												
1	Aukštadvario valsč.	3 672	1 687	633	4 166	1 869	1 235	601	145	62	646	174	102
2	Kaišadorio „ . . .	3 789	2 203	588	3 453	1 814	928	482	208	68	452	209	78
3	Kietavieskių „ . . .	2 380	1 221	464	2 618	1 258	836	397	176	70	359	133	68
4	Kruonio „ . . .	4 644	1 975	818	4 885	2 006	1 304	784	243	105	748	243	121
5	Oniško „ . . .	4 932	2 222	994	5 372	2 048	1 523	871	231	126	812	230	164
6	Semeliškių „ . . .	3 541	1 457	458	3 922	1 329	775	616	156	61	574	150	71
7	Vievio „ . . .	3 359	1 477	420	3 710	1 399	831	575	140	58	593	154	80
8	Žaslių „ . . .	6 568	3 251	1 039	7 231	3 373	1 860	1 064	409	123	1 096	421	147
9	Žiezmarių „ . . .	4 931	2 425	642	5 463	2 174	1 140	828	299	73	767	256	64
	<b>Išviso Trakų aps.</b>	<b>37 816</b>	<b>17 918</b>	<b>6 056</b>	<b>40 820</b>	<b>17 270</b>	<b>10 432</b>	<b>6 221</b>	<b>2 007</b>	<b>746</b>	<b>6 047</b>	<b>1 970</b>	<b>895</b>
	<b>Utenos apskr.</b>												
1	Aluntos valsč. . .	4 054	2 169	836	4 389	2 495	1 578	695	297	125	656	264	125
2	Arykščių „ . . .	5 603	3 482	652	5 593	2 864	1 369	794	434	79	784	381	83
3	Daugailių „ . . .	2 653	1 674	680	2 851	1 835	1 319	396	172	79	388	183	109
4	Debeikių „ . . .	2 182	1 482	557	2 407	1 572	966	409	227	71	346	181	64
5	Kuktiškių „ . . .	3 232	1 644	751	3 416	1 968	1 453	574	238	99	566	262	171
6	Joniškio „ . . .	3 195	1 487	709	3 247	1 567	1 161	540	216	112	488	199	120
7	Leliūnų „ . . .	1 841	1 228	353	1 883	1 312	764	311	189	59	260	153	65
8	Linkmenų „ . . .	2 971	1 760	676	3 119	2 144	1 542	558	341	73	501	293	132
9	Malėtų „ . . .	8 087	3 942	1 581	8 510	4 450	2 976	1 357	555	232	1 383	621	334
10	Skemonių „ . . .	1 665	970	285	1 814	1 150	699	291	135	31	231	134	59
11	Tauragnų „ . . .	3 559	1 974	949	3 876	2 231	1 692	611	255	147	568	245	152
12	Utenos „ . . .	7 407	4 460	915	7 474	4 471	1 934	1 105	664	94	1 181	706	149
13	Užpalių „ . . .	3 816	2 438	616	4 192	2 772	1 433	650	366	66	645	388	105
14	Vyžuonų „ . . .	2 872	1 538	393	3 052	1 442	715	427	196	40	505	222	55
	<b>Išviso Utenos ap.</b>	<b>53 137</b>	<b>30 248</b>	<b>9 953</b>	<b>55 823</b>	<b>32 273</b>	<b>19 601</b>	<b>8 718</b>	<b>4 285</b>	<b>1 307</b>	<b>8 502</b>	<b>4 235</b>	<b>1 723</b>
	<b>Vilkaviškio apskr.</b>												
1	Kybartų miest. . .	3 031	2 064	86	3 269	1 851	212	440	309	16	439	314	17
2	Vilkaviškio „ . . .	3 794	2 622	169	3 469	1 985	189	463	347	4	441	323	8
8	Virbalio „ . . .	1 838	1 203	58	2 180	1 279	127	279	209	1	298	212	1
4	Alvito valsč. . .	2 290	1 416	278	2 526	1 440	595	355	228	19	375	228	19
5	Bartininkų „ . . .	2 757	1 383	287	2 943	1 402	661	453	234	25	429	208	32
6	Gižų „ . . .	1 849	1 090	126	2 047	917	224	294	164	7	286	130	7
7	Gražiškių „ . . .	2 511	1 126	327	2 589	1 101	546	392	129	29	402	145	36
8	Kaupiškių „ . . .	1 750	996	132	1 745	967	343	328	174	10	261	154	13
9	Keturvalakių valsč.	2 021	1 247	220	2 066	1 177	521	349	195	8	305	153	13
10	Kybartų „ . . .	3 021	1 491	259	3 065	1 589	162	457	291	14	453	255	7
11	Lankeliškių „ . . .	1 144	702	132	1 200	649	283	182	105	13	155	100	11
12	Paežerių „ . . .	3 103	1 881	224	3 303	1 680	455	506	289	16	449	249	15
13	Pajevonio „ . . .	1 919	1 145	189	2 056	1 193	494	337	175	22	328	180	18

# VI. Lietuvos gyventojų raštingumas (valsčiai-galas).

Repartition des lettres et illetres, par commune (fln).

Eilės Nr.—Nr. d'ordre.	Apskritis, miestai ir valsčiai. Districts villes et communes.	V Y R A I. H O M M E S.			M O T E R Y S. F E M M E S.			Vaikai 7 — 13 metų (imtinai). Enfants de 7 — 13 ans (y compris).					
		VISO. TOTAL.	Mokan. skait. raš. Sachant lire et écrire	T. skaič. mok. tik skait. Y compr. sachant lire seul.	VISO. TOTAL.	Mokan. skait.-raš. Sachant lire et écrire.	T. skaič. mok. tik skait. Y compr. sachant lire seul.	BERNIUKAI. CARÇONS.			MERGAIŲ. FILLETES.		
								VISO. TOTAL.	Mokan. skait.-raš. Sachant lire et écrire.	T. skaič. mok. tik skait. Y compr. sachant lire seul.	VISO. TOTAL.	Mokan. skait.-raš. Sachant lire et écrire.	T. skaič. mok. tik skait. Y compr. sachant lire seul.
11	Pilviškių valsč.	2 158	1 297	68	2 424	1 152	159	336	162	1	322	210	3
11	Vilkaviškio „	2 358	1 526	460	2 582	1 411	703	403	223	54	349	194	59
16	Vištyčio „	1 882	927	180	2 025	968	372	249	130	13	279	148	24
17	Žaliosios „	1 767	965	114	1 911	921	301	248	124	6	284	147	10
	<b>Iš viso Vilkav. ap.</b>	<b>39 203</b>	<b>23 081</b>	<b>3 309</b>	<b>41 400</b>	<b>21 682</b>	<b>6 347</b>	<b>6 071</b>	<b>3 488</b>	<b>258</b>	<b>5 855</b>	<b>3 350</b>	<b>298</b>
	<b>Vilkmergės apsk.</b>												
1	Balninkų valsč.	2 636	1 508	739	2 955	1 693	1 322	426	176	68	468	192	121
2	Deltuvos „	2 546	1 511	451	2 640	1 611	966	344	152	35	385	196	78
3	Gelvonių „	4 447	2 145	706	4 853	2 693	1 758	727	247	100	739	279	150
4	Giedraičių „	4 630	1 800	732	4 702	1 941	1 333	720	151	69	686	173	115
5	Kovarsko „	3 132	1 723	482	3 687	2 132	1 132	447	221	46	516	232	66
6	Kurklių „	2 505	1 502	545	2 676	1 702	1 110	370	166	56	360	169	61
7	Musninkų „	3 651	1 524	496	3 878	1 459	850	644	177	68	613	144	83
8	Pagirio „	2 369	1 515	570	2 569	1 704	1 049	416	237	82	381	204	89
9	Pabaisko „	3 054	1 780	610	3 295	2 093	1 250	521	250	78	489	240	81
10	Panoterių „	1 833	1 127	447	1 957	1 264	824	313	121	55	270	120	59
11	Siesikų „	2 455	1 498	757	2 677	1 736	1 263	373	159	81	366	172	102
12	Šešuolių „	2 482	1 279	669	2 628	1 341	1 081	409	171	79	391	147	101
13	Širvintų „	4 721	2 310	649	4 758	2 302	1 194	822	252	95	735	281	123
14	Taujėnų „	3 971	2 354	967	4 386	2 833	2 062	673	384	138	596	345	190
15	Traupio „	1 813	1 014	474	2 112	1 322	922	277	129	77	286	132	91
16	Vilkmergės „	2 340	1 539	573	2 461	1 724	1 210	374	230	76	359	218	104
17	Yeprių „	1 604	859	376	1 787	1 021	716	285	112	65	269	106	61
18	Želvos „	2 431	1 418	566	2 638	1 615	1 100	408	196	88	373	173	113
19	Žemaitkiemio valsč.	3 267	1 901	910	3 159	1 790	1 461	494	199	119	450	192	155
	<b>Iš viso Vilkmer. ap.</b>	<b>55 887</b>	<b>30 307</b>	<b>11 722</b>	<b>59 818</b>	<b>33 976</b>	<b>22 603</b>	<b>9 043</b>	<b>3 733</b>	<b>1 475</b>	<b>8 732</b>	<b>3 715</b>	<b>1 948</b>
	<b>Vilkmergės miest.</b>	<b>5 462</b>	<b>3 763</b>	<b>136</b>	<b>5 142</b>	<b>3 106</b>	<b>402</b>	<b>730</b>	<b>529</b>	<b>20</b>	<b>694</b>	<b>507</b>	<b>24</b>
	<b>Zarasų (Ežer.) ap.</b>												
1	Zarasų miest.	1 743	994	80	2 042	958	207	304	152	16	277	132	16
2	Antalieptės valsč.	2 154	1 205	276	2 253	1 254	651	357	166	32	338	160	30
3	Antazavės „	2 179	1 235	421	2 313	1 513	1 049	392	202	41	338	182	76
4	Degučių „	2 701	888	346	3 049	919	640	419	90	34	426	90	50
5	Dusetų „	3 493	2 151	407	4 025	2 532	1 272	551	295	32	624	316	75
6	Imbrado „	1 653	730	267	1 814	744	455	309	107	52	277	91	54
7	Paupinės „	791	279	57	874	282	177	147	29	5	141	32	16
8	Salako „	3 977	2 232	777	4 449	2 448	1 696	638	294	92	639	264	118
9	Smalvų „	1 587	689	148	1 560	579	322	295	61	21	246	62	39
	<b>Iš viso Zarasų ap.</b>	<b>20 278</b>	<b>10 403</b>	<b>2 773</b>	<b>22 379</b>	<b>11 229</b>	<b>6 469</b>	<b>3 412</b>	<b>1 396</b>	<b>325</b>	<b>3 306</b>	<b>1 329</b>	<b>474</b>

## VI. Lietuvos gyventojų raštingumas tautybėmis.

Degré d'instruction de la population de la Lithuanie suivant les nationalités.

Tautybė Nationalité.	L I E T U V O S P I L I E Č I A I Sujets lithuaniens.																	
	L i e t u v i a i. Lithuaniens.						Ž y d a i. Juifs.						L E N K A I. Polonais.					
	V y r ū. Sexe masculin.			M o t e r ū Sexe féminin.			V y r ū. Sexe masculin.			M o t e r ū. Sexe féminin.			V y r ū. Sexe masculin.			M o t e r ū Sexe féminin.		
	Amžius. Age.	Viso—Total.	Mokan. skait.-rašyti. Sachant lire et écrire.	T. sk. mok. tik skait. Y comp. sach. lire seulem.	Viso—Total.	M. kan. skait. rašyti. Sachant lire et écrire.	T. sk. mok. tik skait. Y comp. sach. lire seulem.	Viso—Total.	Mokan. skait.-rašyti. Sachant lire et écrire.	T. sk. mok. tik skait. Y comp. sach. lire seulem.	Viso—Total.	Mokan. skait.-raš. ti. Sachant lire et écrire.	T. sk. mok. tik skait. Y comp. sach. lire seulem.	Viso—Total.	Mokan. skait.-rašyti. Sachant lire et écrire.	T. sk. mok. tik skait. Y comp. sach. lire seulem.	Viso—Total.	Mokan. skait.-rašyti. Sach. lire et écrire.
0—4	91 992	—	—	90 361	—	—	7 551	—	—	6 879	—	—	3 193	—	—	3 204	—	—
5	12 775	130	42	12 864	164	40	1 025	12	7	950	18	3	476	5	2	483	5	3
6	12 572	379	127	12 878	410	145	953	120	15	963	83	16	520	19	10	480	15	7
7	14 291	1 238	412	14 562	1 228	446	1 059	353	39	1 010	255	24	571	65	27	564	46	18
8	15 299	2 845	845	15 428	3 010	955	1 416	650	46	1 438	703	39	648	134	45	631	115	40
9	15 410	5 101	1 444	16 064	5 319	1 788	1 432	860	56	1 424	876	34	622	198	59	629	190	62
5—9	70 347	9 693	2 870	71 796	10 131	3 374	5 885	1 995	163	5 785	1 935	116	2 837	421	143	2 787	371	130
10	19 842	9 219	2 424	19 801	9 242	3 149	1 967	1 278	77	1 980	1 372	57	786	328	94	805	347	135
11	16 031	9 244	2 041	15 740	9 280	2 892	1 603	1 163	31	1 543	1 199	34	599	302	83	592	313	104
12	24 531	15 722	3 404	23 112	15 315	4 729	2 057	1 569	36	2 127	1 692	38	1 057	621	178	971	601	218
13	20 182	14 309	2 917	19 491	14 023	4 347	2 093	1 678	47	1 869	1 550	31	820	521	132	763	517	181
14	21 181	15 727	3 081	20 796	16 040	5 178	1 976	1 640	53	1 903	1 623	24	879	572	131	894	645	216
15	19 932	15 531	3 174	20 143	15 947	5 539	2 004	1 641	43	2 075	1 739	44	818	575	152	823	609	218
16	20 147	15 949	3 248	21 873	17 677	6 352	1 892	1 583	51	2 048	1 766	33	845	635	167	840	643	229
17	20 404	16 202	3 610	22 853	18 601	7 211	1 851	1 533	41	2 049	1 756	33	841	617	138	891	697	231
18	21 109	16 609	3 623	25 620	20 811	8 197	1 679	1 454	31	2 460	2 102	55	787	594	149	1 028	786	250
19	16 899	13 433	3 050	20 312	16 545	6 628	1 171	1 004	16	1 788	1 562	42	595	471	115	706	563	187
10—19	200 258	141 948	30 572	209 741	153 484	51 222	18 293	14 543	426	19 842	16 361	391	8 027	5 236	1 339	8 313	5 721	1 972
20—24	88 970	72 670	11 928	97 427	78 929	33 346	5 948	5 008	152	9 931	8 356	274	2 318	1 812	362	3 675	2 895	977
25—29	71 236	57 131	10 492	73 610	56 633	29 109	5 220	4 302	128	7 456	5 894	174	2 157	1 635	321	2 655	2 042	813
30—34	44 743	33 728	8 029	56 071	39 508	25 602	5 931	5 006	162	3 922	2 709	109	1 681	1 223	244	2 212	1 586	698
35—39	34 718	25 097	6 740	45 466	30 996	22 330	3 439	2 792	107	3 808	2 383	112	1 434	1 025	212	1 976	1 413	631
40—49	63 100	42 394	14 854	82 030	50 253	40 885	6 524	4 855	234	7 680	4 336	262	2 663	1 889	484	3 455	2 320	1 176
50—59	59 908	35 699	15 816	72 853	38 578	33 679	6 226	4 354	257	6 936	3 036	312	2 587	1 752	502	3 112	1 901	1 089
60 ir daugiau et plus	85 105	39 399	21 122	91 480	35 373	31 180	8 498	4 439	514	7 903	1 993	404	3 548	2 214	725	3 715	1 992	1 128
Nežin. amž. Age inconnu	237	153	26	414	249	149	32	24	—	51	39	4	15	10	3	29	20	8
<b>Viso—Total</b>	<b>810 614</b>	<b>457 912</b>	<b>122 449</b>	<b>891 249</b>	<b>494 134</b>	<b>273 867</b>	<b>73 547</b>	<b>47 318</b>	<b>2 143</b>	<b>80 196</b>	<b>47 042</b>	<b>2 158</b>	<b>30 466</b>	<b>17 217</b>	<b>4 335</b>	<b>35 133</b>	<b>20 261</b>	<b>8 625</b>

## VI. Lietuvos gyventojų raštingumas tautybėmis (tąsa).

Degré d'instruction de la population de la Lithuanie suivant nationalités (suite).

Tautybė. Nationalité.	L I E T U V O S P I L I E Č I A I. Sujets lithuaniens.																	
	Rusai. Russes.						Vokiečiai. Allemands.						Latviai. Lettons.					
	Vyrų. Sexe masculin.			Moterų. Sexe féminin.			Vyrų. Sexe masculin.			Moterų. Sexe féminin.			Vyrų. Sexe masculin.			Moterų. Sexe féminin.		
	Amžius. Age.	Viso—Total.	Mokan. skait-rašyti. Sach. lire et écrire.	T. sk. mok. tik skait. Y comp. sachant lire seules.	Viso—Total.	Mokan. skait-rašyti. Sach. lire et écrire.	T. sk. mok. tik skait. Y comp. sachant lire seules.	Viso—Total.	Mokan. skait-rašyti. Sach. lire et écrire.	T. sk. mok. tik skait. Y comp. sachant lire seules.	Viso—Total.	Mokan. skait-rašyti. Sach. lire et écrire.	T. sk. mok. tik skait. Y comp. sachant lire seules.	Viso—Total.	Mokan. skait-rašyti. Sach. lire et écrire.	T. sk. mok. tik skait. Y comp. sachant lire seules.	Viso—Total.	Mokan. skait-rašyti. Sach. lire et écrire.
0—	3 250	—	—	3 338	—	—	1 511	—	—	1 601	—	—	576	—	—	529	—	—
3	127	4	—	462	2	1	235	2	—	206	—	—	91	—	—	96	2	—
6	420	7	1	391	7	2	238	8	2	198	13	2	78	4	—	85	5	3
7	413	25	7	449	16	6	257	34	10	216	37	11	94	9	3	91	7	1
8	469	47	11	468	35	7	232	77	8	243	90	11	107	28	8	110	25	9
9	484	66	10	502	56	11	293	128	17	272	122	11	123	50	10	126	51	7
5—9	2 213	149	29	2 275	116	27	1 255	249	37	1 135	262	35	493	91	21	508	90	20
10	686	119	18	630	94	17	297	173	25	327	190	20	158	84	25	175	89	15
11	516	121	16	519	119	16	288	198	14	307	212	19	125	70	16	136	85	11
12	910	225	45	797	173	33	419	289	16	379	276	28	173	126	15	180	138	22
13	732	236	34	736	174	30	358	270	21	330	266	35	141	99	9	158	118	21
14	719	281	45	718	200	36	365	296	19	343	277	31	149	123	16	163	134	16
15	706	316	46	681	235	48	329	270	36	378	301	28	123	102	9	142	125	12
16	627	335	52	733	296	51	413	337	29	384	312	36	143	127	15	157	131	12
17	647	335	57	732	302	51	369	286	27	371	299	40	154	135	16	138	123	11
18	669	402	57	785	352	60	421	312	20	367	287	40	143	120	15	183	162	15
19	486	281	12	511	265	37	339	270	38	341	250	35	111	100	8	138	129	17
10—19	6 698	2 651	412	6 876	2 210	379	3 598	2 731	251	3 527	2 670	312	1 420	1 086	141	1 570	1 234	152
20—24	1 908	1 320	118	2 619	1 137	146	1 403	1 096	110	1 568	1 210	199	544	495	33	739	679	54
25—29	1 627	1 091	100	2 298	895	119	1 188	921	102	1 226	823	174	434	387	22	656	586	66
30—34	1 518	996	86	1 510	437	79	876	717	76	821	578	105	400	364	22	484	409	72
35—39	1 397	782	86	1 532	387	51	704	512	52	820	556	110	384	353	25	520	439	104
40—49	2 275	1 165	125	2 062	333	60	1 224	901	119	1 392	863	281	782	685	68	930	646	198
50—59	1 796	769	97	1 642	216	36	1 085	713	153	1 217	681	275	753	626	99	789	509	209
60 ir daugiau et plus.	1 925	552	97	1 652	125	27	1 468	806	216	1 563	676	314	1 154	702	197	1 212	595	361
Nežin. amž. Age inconnu	5	3	1	12	2	—	4	3	—	9	5	1	1	—	—	5	3	1
<b>Viso—Total</b>	<b>24 614</b>	<b>9 478</b>	<b>1 151</b>	<b>25 846</b>	<b>5 908</b>	<b>924</b>	<b>14 349</b>	<b>8 679</b>	<b>1 120</b>	<b>14 882</b>	<b>8 417</b>	<b>1 834</b>	<b>6 941</b>	<b>4 789</b>	<b>631</b>	<b>7 942</b>	<b>5 190</b>	<b>1 237</b>

## VI. Lietuvos gyventojų raštingumas tautybėmis (tąsa).

Degré d'instruction de la population de la Lithuanie suivant les nationalités (suite)

Tautybė Nationalité.	LIETUVOS PILIEČIAI Sujets lithuaniens.										Svetimšaliai. Etrangers.							
	Baltgudžiai. Bianc-Russiens.					Kiti. Autres.					Vyrų. Sexe masculin.			Moterų. Sexe féminin.				
	Vyrų. Sexe masculin.			Moterų. Sexe féminin.		Vyrų. Sexe masculin.			Moterų. Sexe féminin.		Vyrų. Sexe masculin.			Moterų. Sexe féminin.				
	Amžius. Age.	Viso—Total.	Mokan. skait.-rašyti. Sachant lire et écrire.	T. sk. mok. tik skait. Y comp. sach. lire seulem.	Viso—Total.	Mokan. skait.-rašyti. Sachant lire et écrire.	T. sk. mok. tik skait. Y comp. sach. lire seulem.	Viso—Total.	Mokan. skait.-rašyti. Sachant lire et écrire.	T. sk. mok. tik skait. Y comp. sach. lire seulem.	Viso—Total.	Mokan. skait.-rašyti. Sachant lire et écrire.	T. sk. mok. tik skait. Y comp. sach. lire seulem.	Viso—Total.	Mokan. skait.-rašyti. Sach. lire et écrire.	T. sk. mok. tik skait. Y om. sach. lire seul.		
0—4	243	—	—	257	—	—	102	—	—	97	—	—	398	—	—	378	—	—
5	30	—	—	26	—	—	13	—	—	15	—	—	63	3	—	49	—	—
6	33	—	—	27	—	—	8	1	—	12	1	—	50	4	—	36	3	—
7	30	2	1	45	3	1	16	—	—	9	1	—	56	14	2	44	15	4
8	46	2	—	40	8	4	6	1	—	11	—	—	45	22	3	46	13	—
9	37	10	3	45	6	1	13	3	—	11	3	1	47	26	1	52	30	3
5—9	176	14	4	183	17	6	56	5	—	58	5	1	261	69	6	227	61	7
10	57	18	3	63	16	7	24	3	—	19	3	—	43	21	1	42	26	1
11	42	13	1	36	11	3	11	2	2	21	11	—	59	42	5	47	32	4
12	86	37	4	70	28	7	28	11	1	26	7	—	63	37	5	57	41	6
13	46	20	5	61	22	7	27	8	—	13	4	—	54	41	3	52	43	4
14	72	42	7	56	28	10	13	4	—	17	4	—	44	35	3	42	33	6
15	58	33	8	53	26	15	18	7	—	12	5	1	58	44	3	42	32	4
16	59	35	7	64	40	18	24	11	1	15	6	—	46	40	5	44	34	4
17	60	40	11	62	35	23	15	8	—	8	5	—	56	42	1	56	49	4
18	63	36	6	75	41	27	19	11	—	15	6	1	65	53	4	54	37	6
19	40	25	4	42	30	10	14	10	2	19	7	—	46	36	—	52	40	1
10—19	583	299	56	582	277	127	193	75	6	165	58	2	534	391	30	488	367	40
20—24	165	119	21	225	144	59	47	31	2	80	45	3	418	375	10	404	329	28
25—29	169	114	12	175	100	34	47	29	1	92	47	4	614	535	8	448	356	27
30—34	185	136	13	141	81	37	65	41	1	59	30	2	536	485	13	322	256	21
35—39	135	98	14	126	57	29	43	23	—	68	29	—	412	368	13	237	182	24
40—49	224	154	26	197	82	34	76	50	1	82	44	1	494	442	12	294	208	30
50—59	157	95	30	158	39	25	60	34	—	85	29	5	234	200	8	164	104	15
60 ir daugiau et plus	178	80	20	158	29	22	63	25	2	54	11	2	156	110	9	149	83	13
Nežin. amž. Age inconnu	—	—	—	4	2	2	—	—	—	—	—	—	5	3	—	6	4	—
<b>Iš viso—Total</b>	<b>2 215</b>	<b>1 109</b>	<b>196</b>	<b>2 206</b>	<b>828</b>	<b>375</b>	<b>752</b>	<b>313</b>	<b>13</b>	<b>840</b>	<b>298</b>	<b>20</b>	<b>4 062</b>	<b>2 978</b>	<b>109</b>	<b>3 117</b>	<b>1 950</b>	<b>205</b>

# VI. Lietuvos gyventojų raštingumas tautybėmis (galas).

Degré d'instruction de la population de la Lithuanie suivant nationalités (fin).

Tautybė. Nationalité.	I Š V I S O. Total général.								
	V y r ū. Sexe masculin.			M o t e r ū. Sexe féminin.			A b i e j ū l y č i ū. Total.		
	Viso. Total.	Mokančių Skaiyti- rašyti Sachant lire et écrire.	Tame skaičiuje: mokančių tik skaiyti. Y compr. sachant lire seulem.	Viso. Total.	Mokančių skaiyti- rašyti. Sachant lire et écrire.	Tame skaičiuje mokančių tik skaiyti. Y compr. sachant lire seulem.	Viso. Total.	Mokančių skaiyti- rašyti. Sachant lire et écrire.	Tame skaičiuje mokančių tik skaiyti. Y compr. Sachant lire seulem.
Amžius. Age.									
0—4	108 864	—	—	106 647	—	—	215 511	—	—
5	15 135	156	51	15 151	191	47	30 286	347	98
6	14 872	542	155	15 073	537	175	29 945	1 079	330
7	16 787	1 740	501	16 990	1 608	511	33 777	3 348	1 012
8	18 268	3 806	966	18 415	3 999	1 065	36 683	7 805	2 031
9	18 461	6 442	1 600	19 125	6 653	1 918	37 586	13 095	3 518
5—9	83 523	12 686	3 273	84 754	12 988	3 716	168 277	25 674	6 989
10	23 860	11 243	2 667	23 842	11 379	3 401	47 702	22 622	6 068
11	19 274	11 155	2 209	18 941	11 262	3 083	38 215	22 417	5 292
12	29 324	18 637	3 704	27 719	18 271	5 081	57 043	36 908	8 785
13	24 453	17 182	3 168	23 473	16 717	4 656	47 926	33 899	7 824
14	25 398	18 720	3 355	24 932	18 984	5 517	50 330	37 704	8 872
15	24 046	18 522	3 471	24 349	19 019	5 909	48 395	37 541	9 380
16	24 196	19 052	3 575	26 158	20 905	6 735	50 354	39 957	10 310
17	24 397	19 198	3 901	27 160	21 870	7 607	51 557	41 068	11 508
18	24 955	19 621	3 914	30 588	24 584	8 651	55 543	44 205	12 565
19	19 701	15 630	3 275	23 942	19 391	6 957	43 643	35 021	10 232
10—19	239 604	168 960	33 239	251 104	182 382	57 597	490 708	351 342	90 836
20—24	101 721	82 926	12 736	116 668	93 754	35 085	218 389	176 680	47 822
25—29	82 692	66 145	11 187	88 616	67 436	30 511	171 308	133 581	41 698
30—34	55 935	42 696	8 646	65 572	45 644	26 725	121 507	88 340	35 371
35—39	42 659	31 080	7 249	54 553	36 442	23 424	97 212	67 522	30 673
40—49	77 362	52 535	15 923	98 122	59 085	42 927	175 484	111 620	58 850
50—59	72 806	44 242	16 962	86 956	45 096	35 643	159 762	89 338	52 605
80 ir daugiau et plus	102 095	48 327	22 902	107 886	40 877	33 450	209 981	89 204	56 352
Nežinom.amž. Age inconnu	299	196	30	533	324	166	832	520	196
<b>Iš viso—Total</b>	<b>967 560</b>	<b>549 793</b>	<b>132 147</b>	<b>1 061 411</b>	<b>584 028</b>	<b>289 245</b>	<b>2 028 971</b>	<b>1 133 821</b>	<b>421 392</b>



## VI. Lietuvos gyventojų raštingumas amžiumi ir tautybėmis.

Degré d'instruction de la population de la Lithuanie suivant les âges et les nationalités.

### A. Lietuviai.—Lithuaniens.

Apskriųys. Districts.	Alytaus.						B. Pasvalio.						Kauno.					
	Vyru.			Moterų.			Vyru.			Moterų.			Vyru.			Moterų.		
	Sexe masculin.			Sexe féminin.			Sexe masculin.			Sexe féminin.			Sexe masculin.			Sexe féminin.		
Amžius. Age.	Viso—Total.	Mokan. skait.-rašyti. Sach. lire et écrire.	T. sk. mok. tik skait. Y comp. sachant lire seulement.	Viso—Total.	Mokan. skait.-rašyti. Sach. lire et écrire.	T. sk. mok. tik skait. Y comp. sachant lire seulement.	Viso—Total.	Mokan. skait.-rašyti. Sach. lire et écrire.	T. sk. mok. tik skait. Y comp. sachant lire seulement.	Viso—Total.	Mokan. skait.-rašyti. Sach. lire et écrire.	T. sk. mok. tik skait. Y comp. sachant lire seulement.	Viso—Total.	Mokan. skait.-rašyti. Sach. lire et écrire.	T. sk. mok. tik skait. Y comp. sachant lire seulement.	Viso—Total.	Mokan. skait.-rašyti. Sach. lire et écrire.	T. sk. mok. tik skait. Y comp. sachant lire seulement.
0—4	5 599	—	—	5 440	—	—	5 167	—	—	5 019	—	—	4 431	—	—	4 401	—	—
5	806	2	—	806	5	2	673	4	2	720	6	3	609	31	5	612	32	8
6	765	36	9	834	23	9	675	18	4	754	26	9	596	34	3	650	50	8
7	846	79	27	806	95	35	768	108	43	779	91	29	706	74	24	754	68	27
8	907	175	60	946	155	68	851	233	69	877	222	79	720	109	27	763	139	42
9	888	294	113	912	327	147	913	382	93	970	422	116	720	219	72	757	224	86
5—9	4 212	586	209	4 304	605	261	3 880	745	211	4 100	767	236	3 351	467	131	3 536	513	171
10	1 183	544	226	1 192	535	248	1 285	747	161	1 213	706	191	909	402	130	957	420	163
11	939	535	144	906	495	227	918	674	103	935	660	168	725	407	95	755	429	129
12	1 510	963	260	1 402	895	354	1 512	1 179	187	1 450	1 103	273	1 187	769	166	1 098	703	228
13	1 193	834	221	1 070	744	323	1 236	1 023	137	1 178	983	250	954	662	143	918	655	192
14	1 257	908	208	1 234	910	399	1 245	1 088	140	1 295	1 146	289	1 047	772	133	943	711	237
15	1 224	962	215	1 177	903	423	1 120	1 029	128	1 151	1 036	285	940	680	113	885	678	254
16	1 198	946	209	1 291	1 004	467	1 175	1 079	172	1 339	1 243	355	941	720	142	1 014	806	309
17	1 185	946	233	1 311	1 040	500	1 160	1 058	158	1 213	1 113	330	990	745	160	1 036	846	372
18	1 199	988	240	1 445	1 157	558	1 400	1 285	194	1 701	1 569	460	998	739	151	1 157	921	437
19	915	729	190	1 141	921	449	958	877	123	1 165	1 080	348	858	652	101	895	707	316
10—19	11 803	8 355	2 146	12 169	8 604	3 948	12 009	10 039	1 503	12 640	10 639	2 949	9 549	6 548	1 334	9 658	6 876	2 637
20—24	5 672	4 666	791	5 269	4 172	2 233	4 675	4 329	482	5 978	5 593	1 740	3 232	2 545	463	4 317	3 377	1 666
25—29	4 292	3 493	723	3 799	2 850	1 761	4 006	3 723	466	4 607	4 136	1 846	3 152	2 469	486	3 054	2 229	1 313
30—34	2 294	1 715	437	2 723	1 833	1 341	2 974	2 670	519	3 725	3 134	1 906	1 925	1 366	351	2 272	1 528	1 039
35—39	1 621	1 178	362	2 100	1 345	1 086	2 434	2 082	488	2 971	2 428	1 753	1 433	983	306	1 900	1 255	973
40—44	1 508	1 044	366	2 167	1 181	997	2 095	1 720	507	2 933	2 251	1 852	1 258	768	268	1 850	1 108	923
45—49	1 572	1 047	395	2 088	1 040	931	2 351	1 859	654	2 398	1 807	1 568	1 428	844	350	1 553	854	748
50—59	3 285	2 032	976	4 180	1 733	1 574	3 955	2 984	1 302	4 693	3 267	2 964	2 635	1 506	720	3 029	1 477	1 337
60—69	2 946	1 479	741	2 932	790	722	3 345	2 289	1 165	3 568	2 149	2 031	2 438	1 133	556	2 269	846	757
70—79	1 255	565	306	1 276	235	209	1 416	829	519	1 650	790	752	991	427	242	967	296	273
30 ir daugiau et plus	563	166	103	575	89	73	694	281	189	785	260	231	461	135	86	521	110	100
Nežinom.amž. Age inconnu	—	—	—	4	3	1	—	—	—	—	—	—	4	4	2	14	8	4
<b>Is viso—Total</b>	<b>46 622</b>	<b>26 326</b>	<b>7 555</b>	<b>49 026</b>	<b>24 480</b>	<b>15 137</b>	<b>49 001</b>	<b>33 550</b>	<b>8 005</b>	<b>55 067</b>	<b>37 221</b>	<b>19 828</b>	<b>36 288</b>	<b>19 195</b>	<b>5 295</b>	<b>39 341</b>	<b>20 477</b>	<b>11 941</b>

## VI. Lietuvos gyventojų raštingumas amžiumi ir tautybėmis (tąsa).

Degré d'instruction de la population de la Lithuanie suivant les âges et les nationalités (suite).

### A. Lietuviai (tąsa).—Lithuaniens (suite).

Apskritis. Districts.	Kauno mieste.						Kėdainių.						Kretingos.					
	Vyru. Sexe masc.			Moterų. Sexe fémin.			Vyru. Sexe masc.			Moterų. Sexe fémin.			Vyru. Sexe masc.			Moterų. Sexe fémin.		
	Viso—Total.	Mokan. skait.-rašyti. Sach. lire et écrire.	T. sk. mok. tik skait. Y comp. sachant lire seulem.	Viso—Total.	Mokan. skait.-rašyti. Sach. lire et écrire.	T. sk. mok. tik skait. Y comp. sachant lire seulem.	Viso—Total.	Mokan. skait.-rašyti. Sach. lire et écrire.	T. sk. mok. tik skait. Y comp. sachant lire seulem.	Viso—Total.	Mokan. skait.-rašyti. Sach. lire et écrire.	T. sk. mok. tik skait. Y comp. sachant lire seulem.	Viso—Total.	Mokan. skait.-rašyti. Sach. lire et écrire.	T. sk. mok. tik skait. Y comp. sachant lire seulem.	Viso—Total.	Mokan. skait.-rašyti. Sach. lire et écrire.	T. sk. mok. tik skait. Y comp. sachant lire seulem.
Amžius. Age.																		
0—4	2 253	—	—	2 192	—	—	3 771	—	—	3 661	—	—	4 902	—	—	4 953	—	—
5	292	5	3	298	3	2	620	5	1	553	12	2	647	2	—	680	2	1
6	254	17	6	257	24	6	558	3	1	650	19	3	610	17	8	572	11	7
7	301	58	13	310	66	9	669	38	20	709	53	22	647	48	20	775	48	28
8	313	121	13	340	181	12	693	84	43	676	86	43	831	90	28	830	88	25
9	311	187	9	358	228	14	711	205	102	701	177	86	852	178	55	930	196	86
5—9	1 471	388	44	1 563	502	43	3 251	335	167	3 289	347	156	3 587	335	111	3 787	345	147
10	402	286	10	452	308	5	848	316	126	937	384	182	995	326	98	1 040	418	152
11	325	262	6	360	301	13	704	348	115	688	364	156	853	372	103	917	433	158
12	501	407	6	527	464	11	1 108	655	238	995	628	248	1 208	581	153	1 163	649	230
13	411	343	11	497	446	11	910	579	179	844	581	238	976	554	160	1 084	658	237
14	411	354	7	482	434	13	912	672	181	887	661	280	1 054	639	161	1 041	670	226
15	452	396	14	472	429	21	874	664	174	930	732	308	995	633	162	1 089	733	281
16	472	423	6	564	501	18	835	680	191	934	763	379	942	631	180	1 071	773	306
17	517	442	11	667	577	28	999	793	200	1 016	814	382	1 103	761	228	1 236	864	357
18	550	478	9	686	613	39	933	725	177	1 122	926	440	1 070	708	210	1 220	810	351
19	514	460	9	643	578	39	780	623	166	865	720	313	958	655	193	1 230	774	339
10—19	4 555	3 851	89	5 350	4 651	198	8 903	6 055	1 747	9 218	6 573	2 926	10 154	5 860	1 648	11 091	6 782	2 637
20—24	9 515	7 976	399	3 711	3 107	269	3 117	2 560	514	3 885	3 286	1 555	3 316	2 320	536	4 694	3 295	1 443
25—29	3 863	3 368	153	2 792	2 208	308	2 993	2 520	515	3 030	2 437	1 439	3 061	2 145	465	3 526	2 371	1 301
30—34	1 892	1 632	63	1 841	1 276	273	1 854	1 456	399	2 330	1 793	1 251	2 082	1 304	353	2 775	1 658	1 128
35—39	1 454	1 203	61	1 606	1 069	283	1 509	1 121	349	2 027	1 470	1 120	1 715	1 040	301	2 286	1 357	1 053
40—44	1 160	912	59	1 230	822	258	1 313	938	317	1 886	1 284	1 076	1 709	950	356	2 471	1 330	1 119
45—49	998	716	64	1 075	581	237	1 450	987	430	1 537	1 044	918	1 691	955	378	1 965	1 072	935
50—59	1 466	948	136	1 594	721	333	2 556	1 619	784	3 017	1 802	1 612	2 821	1 397	590	3 514	1 761	1 526
60—69	855	455	79	1 059	353	208	2 085	1 110	579	2 225	1 035	895	2 493	1 078	524	2 685	1 154	1 051
70—79	280	106	31	395	96	47	945	415	245	1 061	386	354	1 032	419	238	1 259	471	430
80 ir daugiau et plus	100	30	15	185	30	17	499	159	103	572	158	140	386	127	79	644	180	179
Nežin. amž. Age inconnu	34	24	—	31	24	6	3	—	—	—	—	—	9	6	—	16	12	8
<b>Viso—Total</b>	<b>29 896</b>	<b>21 609</b>	<b>1 193</b>	<b>24 624</b>	<b>15 440</b>	<b>2 480</b>	<b>34 249</b>	<b>19 275</b>	<b>6 140</b>	<b>37 736</b>	<b>21 615</b>	<b>13 442</b>	<b>38 958</b>	<b>17 936</b>	<b>5 579</b>	<b>45 666</b>	<b>21 788</b>	<b>12 957</b>

## VI. Lietuvos gyventojų raštingumas amžiumi ir tautybėmis (tąsa).

Degré d'instruction de la population de la Lithuanie suivant les âges et les nationalités (suite).

### A. Lietuviai (tąsa).—Lithuaniens (suite).

Apskritis. Districts.	Mariampolės.						Mažeikių.						Panevėžio.						
	Vyrų. Sexe masc.			Moterų. Sexe fémin.			Vyrų. Sexe masculin.			Moterų. Sexe fémin.			Vyrų. Sexe masculin.			Moterų. Sexe fémin.			
	Amžius. Age.	Viso—Total.	Mokan. skait-rašyti. Sach. lire et écrire.	T. sk. mok. tik skait. Y comp. sachant lire seulement.	Viso—Total.	Mokan. skait-rašyti. Sach. lire et écrire.	T. sk. mok. tik skait. Y comp. sachant lire seulement.	Viso—Total.	Mokan. skait-rašyti. Sach. lire et écrire.	T. sk. mok. tik skait. Y comp. sachant lire seulement.	Viso—Total.	Mokan. skait-rašyti. Sach. lire et écrire.	T. sk. mok. tik skait. Y comp. sachant lire seulement.	Viso—Total.	Mokan. skait-rašyti. Sach. lire et écrire.	T. sk. mok. tik skait. Y comp. sachant lire seulement.	Viso—Total.	Mokan. skait-rašyti. Sach. lire et écrire.	T. sk. mok. tik skait. Y comp. sachant lire seulement.
		Total.	Mokan. skait-rašyti. Sach. lire et écrire.	T. sk. mok. tik skait. Y comp. sachant lire seulement.	Total.	Mokan. skait-rašyti. Sach. lire et écrire.	T. sk. mok. tik skait. Y comp. sachant lire seulement.	Total.	Mokan. skait-rašyti. Sach. lire et écrire.	T. sk. mok. tik skait. Y comp. sachant lire seulement.	Total.	Mokan. skait-rašyti. Sach. lire et écrire.	T. sk. mok. tik skait. Y comp. sachant lire seulement.	Total.	Mokan. skait-rašyti. Sach. lire et écrire.	T. sk. mok. tik skait. Y comp. sachant lire seulement.	Total.	Mokan. skait-rašyti. Sach. lire et écrire.	T. sk. mok. tik skait. Y comp. sachant lire seulement.
0—4	4 899	—	—	4 863	—	—	3 408	—	—	3 352	—	—	5 459	—	—	5 237	—	—	
5	729	2	—	741	1	—	463	—	—	471	3	—	759	3	2	740	15	3	
6	750	18	4	759	11	4	470	6	3	453	11	6	801	28	13	771	25	9	
7	757	72	8	716	63	12	522	33	12	567	43	15	969	102	36	867	84	40	
8	785	178	30	800	179	28	581	93	28	545	76	17	979	223	69	960	244	84	
9	804	309	42	816	298	40	574	130	26	559	140	41	986	408	97	996	417	132	
5—9	3 825	579	84	3 832	552	84	2 610	262	69	2 595	273	79	4 494	764	217	4 334	785	268	
10	949	473	56	942	460	70	696	266	60	747	281	84	1 310	730	163	1 313	737	207	
11	845	500	49	780	487	60	597	309	55	574	295	79	1 113	693	140	1 031	726	183	
12	1 274	853	76	1 174	805	109	869	515	81	895	534	137	1 598	1 141	207	1 520	1 145	304	
13	1 059	785	49	900	643	87	692	461	88	751	513	146	1 336	1 037	210	1 244	980	259	
14	1 090	826	69	1 025	761	98	796	587	93	799	595	167	1 376	1 122	201	1 419	1 191	320	
15	1 018	780	70	1 012	757	111	672	505	85	734	550	163	1 217	1 002	254	1 353	1 132	330	
16	1 136	902	88	1 176	874	160	680	525	102	777	589	180	1 238	1 017	189	1 356	1 186	340	
17	1 088	820	90	1 161	879	193	672	509	107	795	613	221	1 280	1 075	220	1 441	1 259	404	
18	1 198	904	67	1 318	987	227	717	536	103	873	665	264	1 320	1 076	233	1 661	1 454	479	
19	894	697	64	1 087	813	194	595	450	90	753	583	221	1 017	883	212	1 237	1 107	329	
10—19	10 551	7 540	678	10 575	7 466	1 309	6 986	4 663	864	7 698	5 218	1 662	12 805	9 776	2 029	13 575	10 917	3 155	
20—24	4 777	3 746	310	5 207	3 690	1 059	2 353	1 836	349	3 401	2 630	1 072	4 841	4 208	666	6 311	5 534	1 902	
25—29	3 934	2 874	338	3 836	2 366	875	2 149	1 681	314	2 667	1 920	972	4 206	3 602	603	4 884	4 200	1 813	
30—34	2 467	1 731	263	2 527	1 366	676	1 632	1 152	265	2 188	1 463	975	2 652	2 142	473	3 664	2 831	1 670	
35—39	1 635	1 087	171	1 941	963	568	1 398	981	251	1 877	1 170	860	2 085	1 691	354	2 966	2 304	1 607	
40—44	1 366	876	172	1 869	813	540	1 324	885	306	1 830	1 069	883	1 943	1 387	420	2 969	1 985	1 576	
45—49	1 327	828	172	1 703	676	509	1 283	781	265	1 441	804	664	2 069	1 380	487	2 245	1 551	1 309	
50—59	2 745	1 472	370	3 556	1 051	798	2 229	1 282	517	2 559	1 290	1 163	3 786	2 331	1 048	4 854	2 856	2 446	
60—69	3 065	1 257	451	3 124	705	570	1 843	920	429	2 094	882	806	3 353	1 743	890	3 537	1 726	1 477	
70—79	1 315	456	187	1 335	226	183	876	383	205	1 008	342	273	1 446	617	363	1 502	569	513	
80 ir daugiau et plus	448	102	43	491	51	37	373	109	67	495	136	114	741	233	163	796	197	170	
Nežin. amž. Age inconnu	9	8	—	14	10	5	10	7	2	28	16	14	11	11	4	22	16	8	
<b>Iš viso—Total</b>	<b>42 363</b>	<b>22 556</b>	<b>3 239</b>	<b>44 873</b>	<b>19 935</b>	<b>7 207</b>	<b>28 474</b>	<b>14 942</b>	<b>3 903</b>	<b>33 233</b>	<b>17 213</b>	<b>9 537</b>	<b>49 891</b>	<b>29 885</b>	<b>7 717</b>	<b>56 896</b>	<b>35 471</b>	<b>17 914</b>	

## VI. Lietuvos gyventojų raštingumas amžiumi ir tautybėmis (tąsa).

Degré d'instruction de la population de la Lithuanie suivant les âges et les nationalités (suite)

### A. Lietuviai (tąsa).—Lithuaniens (suite).

Apskritis. Districts.	Panevėžio mieste.						Raseinių.						Rokiškio.					
	Vyru. Sexe masc.			Moterų. Sexe féminin.			Vyru. Sexe masculin.			Moterų. Sexe féminin.			Vyru. Sexe masculin.			Moterų. Sexe féminin.		
	Viso—Total.	Mokan. skait.-rašyti. Sach. lire et écrire.	T. sk. mok. tik skait. Y comp. sachant lire seules.	Viso—Total.	Mokan. skait.-rašyti. Sach. lire et écrire.	T. sk. mok. tik skait. Y comp. sachant lire seules.	Viso—Total.	Mokan. skait.-rašyti. Sach. lire et écrire.	T. sk. mok. tik skait. Y comp. sachant lire seules.	Viso—Total.	Mokan. skait.-rašyti. Sach. lire et écrire.	T. sk. mok. tik skait. Y comp. sachant lire seules.	Viso—Total.	Mokan. skait.-rašyti. Sach. lire et écrire.	T. sk. mok. tik skait. Y comp. sachant lire seules.	Viso—Total.	Mokan. skait.-rašyti. Sach. lire et écrire.	T. sk. mok. tik skait. Y comp. sachant lire seules.
0—4	432	—	—	416	—	—	5 358	—	—	5 278	—	—	3 792	—	—	3 677	—	—
5	56	—	—	58	2	—	589	2	—	769	6	4	512	1	—	526	3	2
6	51	2	1	49	5	1	628	12	4	714	20	5	509	15	10	539	15	8
7	67	13	4	76	8	1	883	34	21	818	37	20	522	40	16	560	61	28
8	67	29	—	61	27	3	881	116	58	855	100	49	596	107	40	653	156	58
9	72	47	1	62	40	4	897	190	70	871	216	118	590	224	79	620	230	103
5—9	313	91	6	306	82	9	3 878	354	153	4 027	379	196	2 729	387	145	2 868	465	199
10	102	72	2	86	69	3	1 041	408	149	1 134	458	226	860	431	118	823	436	175
11	74	65	5	90	77	4	825	405	122	789	401	195	652	401	85	652	414	154
12	125	114	2	113	100	5	1 339	774	266	1 233	709	326	956	675	161	946	689	232
13	133	127	6	112	102	4	1 109	712	201	1 086	709	270	790	622	117	817	618	205
14	120	115	6	113	102	3	1 136	785	213	1 127	828	370	872	700	122	903	762	261
15	112	103	3	136	130	3	1 100	794	217	1 108	836	383	815	693	146	808	680	258
16	157	146	3	142	136	9	1 078	834	216	1 170	928	425	839	729	160	980	863	356
17	121	111	6	147	139	7	1 088	813	270	1 289	1 019	515	861	770	224	973	872	305
18	128	121	7	172	157	9	1 119	803	253	1 360	1 033	520	881	747	210	1 225	1 073	409
19	122	106	3	145	134	16	981	699	243	1 104	846	452	667	587	176	797	709	289
10—19	1 194	1 080	43	1 256	1 146	63	10 816	7 027	2 150	11 400	7 767	3 682	8 193	6 358	1 519	8 924	7 116	2 644
20—24	1 004	866	50	579	501	46	4 246	3 245	842	5 357	4 246	2 360	3 200	2 865	565	4 038	3 640	1 454
25—29	454	360	28	473	351	94	3 926	2 873	743	4 092	3 065	1 957	2 642	2 330	463	3 047	2 565	1 308
30—34	346	282	31	410	258	104	2 309	1 590	546	3 197	2 281	1 721	1 990	1 662	158	2 501	1 981	1 288
35—39	254	192	29	336	212	91	1 789	1 167	405	2 494	1 699	1 373	1 588	1 285	389	2 085	1 613	1 196
40—44	205	146	22	302	158	76	1 523	945	396	2 532	1 639	1 312	1 535	1 164	463	2 127	1 546	1 281
45—49	184	123	21	248	122	73	1 563	1 127	440	1 997	1 219	1 059	1 589	1 162	490	1 591	1 156	1 009
50—59	321	209	48	408	160	98	3 150	1 718	868	4 102	2 392	1 954	2 712	1 876	985	3 074	1 951	1 797
60—69	211	102	31	303	104	74	2 963	1 407	789	3 176	1 482	1 033	2 285	1 287	809	2 299	1 188	1 117
70—79	84	40	15	109	27	19	1 301	534	345	1 499	560	503	973	480	315	922	363	307
80 ir daugiau et plus	35	8	1	53	12	10	745	205	146	731	210	195	425	145	114	437	129	112
Nežinom.amž. Age inconnu	—	—	—	—	—	—	17	13	4	66	43	29	4	4	2	11	9	3
<b>(Viso—Total)</b>	<b>5 037</b>	<b>3 499</b>	<b>325</b>	<b>5 199</b>	<b>3 133</b>	<b>757</b>	<b>43 584</b>	<b>22 205</b>	<b>7 827</b>	<b>49 948</b>	<b>26 982</b>	<b>17 374</b>	<b>33 657</b>	<b>21 005</b>	<b>6 717</b>	<b>37 601</b>	<b>23 722</b>	<b>13 715</b>

## VI. Lietuvos gyventojų raštingumas amžiumi ir tautybėmis (taša).

Degré d'Instruction de la population de la Lithuanie suivant les âges et les nationalités (suite).

### A. Lietuviai (taša).—Lithuaniens (suite).

Apskritis. Districts.	S e i n ū.						Š a k i ū.						Š i a u l i ū.					
	V y r ū. Sexe masc.			M o t e r ū. Sexe fémín.			V y r ū. Sexe masc.			M o t e r ū. Sexe fémín.			V y r ū. Sexe masc.			M o t e r ū. Sexe fémín.		
	Viso—Total.	Mokan. skait.-rašyti. Sach. lire et écrire.	T. sk. mok. tik skait. Y comp. sachant lire seulem.	Viso—Total.	Mokan. skait.-rašyti. Sach. lire et écrire.	T. sk. mok. tik skait. Y comp. sachant lire seulem.	Viso—Total.	Mokan. skait.-rašyti. Sach. lire et écrire.	T. sk. mok. tik skait. Y comp. sachant lire seulem.	Viso—Total.	Mokan. skait.-rašyti. Sach. lire et écrire.	T. sk. mok. tik skait. Y comp. sachant lire seulem.	Viso—Total.	Mokan. skait.-rašyti. Sach. lire et écrire.	T. sk. mok. tik skait. Y comp. sachant lire seulem.	Viso—Total.	Mokan. skait.-rašyti. Sach. lire et écrire.	T. sk. mok. tik skait. Y comp. sachant lire seulem.
Amžius. Age.																		
0—4	1 975	—	—	1 849	—	—	2 857	—	—	2 902	—	—	7 739	—	—	7 876	—	—
5	315	—	—	322	1	1	472	—	—	400	—	—	1 121	1	—	1 123	2	2
6	296	2	—	271	3	2	473	13	7	485	12	4	1 100	17	7	1 103	11	4
7	325	18	3	321	23	9	543	50	7	529	51	11	1 338	88	28	1 258	70	28
8	290	45	5	308	52	12	556	148	19	552	160	18	1 281	230	64	1 323	242	64
9	323	117	31	312	88	33	559	249	37	599	269	37	1 348	407	99	1 470	448	137
5—9	1 549	182	39	1 534	167	57	2 603	460	70	2 565	492	70	6 188	743	198	6 277	773	235
10	425	213	41	372	176	52	645	389	37	637	392	46	1 792	808	156	1 712	768	217
11	346	222	41	325	184	44	542	374	33	577	388	48	1 462	829	150	1 408	801	201
12	491	338	41	412	279	75	907	677	60	819	604	78	2 185	1 425	248	2 204	1 447	356
13	419	311	38	381	275	77	674	519	42	687	522	76	1 898	1 367	205	1 775	1 290	340
14	493	359	53	407	309	91	724	589	62	739	622	96	1 840	1 404	242	1 883	1 432	386
15	455	358	29	378	290	95	761	633	70	706	565	98	1 809	1 473	232	1 725	1 399	402
16	435	346	47	414	316	114	752	636	70	786	648	120	1 775	1 406	218	1 946	1 585	439
17	380	313	49	427	332	145	749	608	74	875	715	187	1 813	1 478	251	2 159	1 813	592
18	378	307	35	496	393	166	862	706	81	1 049	848	221	1 848	1 494	309	2 314	1 926	742
19	297	253	31	392	307	145	691	556	86	766	607	150	1 653	1 285	303	1 943	1 640	646
10—19	4 119	3 020	405	4 004	2 861	1 004	7 307	5 687	615	7 641	5 911	1 120	18 075	12 969	2 314	19 069	14 101	4 321
20—24	1 635	1 363	184	1 901	1 418	713	2 454	2 122	207	3 732	3 012	851	7 701	6 401	1 241	8 883	7 347	2 927
25—29	1 606	1 367	195	1 418	1 003	571	2 531	2 125	218	2 786	2 129	775	6 340	5 221	879	6 877	5 400	2 631
30—34	786	582	104	1 011	636	446	1 554	1 228	194	1 891	1 263	660	4 099	3 140	672	5 345	3 773	2 448
35—39	554	415	90	747	446	362	1 226	901	192	1 709	1 072	653	3 203	2 333	588	4 477	3 092	2 217
40—44	498	337	86	784	400	342	1 093	775	169	1 635	913	640	2 843	1 896	551	4 218	2 597	1 962
45—49	457	337	93	681	353	308	1 122	771	192	1 405	761	617	2 948	1 920	694	3 495	2 231	1 860
50—59	1 165	681	255	1 485	539	501	2 325	1 337	414	2 675	1 225	1 055	5 491	3 282	1 269	6 747	3 716	3 306
60—69	1 108	509	212	1 179	308	253	2 215	1 183	516	2 238	897	802	5 140	2 578	1 204	5 513	2 654	2 203
70—79	450	180	87	459	87	83	920	434	220	925	322	274	2 409	993	553	2 868	1 020	912
80 ir daugiau et plus	149	27	16	195	19	18	323	122	68	321	69	61	1 228	344	233	1 487	417	374
Nežin. amž. Age inconnu	19	9	1	36	20	10	7	6	—	6	5	3	12	8	1	19	11	8
<b>Viso—Total</b>	<b>16 070</b>	<b>9 009</b>	<b>1 767</b>	<b>17 283</b>	<b>8 257</b>	<b>4 668</b>	<b>28 537</b>	<b>17 151</b>	<b>3 075</b>	<b>32 431</b>	<b>18 071</b>	<b>7 581</b>	<b>73 416</b>	<b>41 828</b>	<b>10 397</b>	<b>83 151</b>	<b>47 132</b>	<b>25 404</b>

# VI. Lietuvos gyventojų raštingumas amžiumi ir tautybėmis (tąsa).

Degré d'instruction de la population de la Lithuanie suivant les âges et les nationalités (suite).

## A. Lietuviai (tąsa).—Lithuanians (suite).

Apskritis. Di tricts.	Šiaulių mieste.						Tauragės.						Telšiu.					
	Vyrų. Sexe masc.			Moterų. Sexe fémin.			Vyrų. Sexe masc.			Moterų. Sexe fémin.			Vyrų. Sexe masc.			Moterų. Sexe fémin.		
	Viso—Total.	Mokan. skait-rašyti. Sach. lire et écrire.	T. sk. mok. tik skait. Y comp. sachant lire seulement.	Viso—Total.	Mokan. skait-rašyti. Sach. lire et écrire.	T. sk. mok. tik skait. Y comp. sachant lire seulement.	Viso—Total.	Mokan. skait-rašyti. Sach. lire et écrire.	T. sk. mok. tik skait. Y comp. sachant lire seulement.	Viso—Total.	Mokan. skait-rašyti. Sach. lire et écrire.	T. sk. mok. tik skait. Y comp. sachant lire seulement.	Viso—Total.	Mokan. skait-rašyti. Sach. lire et écrire.	T. sk. mok. tik skait. Y comp. sachant lire seulement.	Viso—Total.	Mokan. skait-rašyti. Sach. lire et écrire.	T. sk. mok. tik skait. Y comp. sachant lire seulement.
0—4	720	—	—	586	—	—	6141	—	—	6064	—	—	4059	—	—	4000	—	—
5	102	1	—	100	—	—	786	10	7	823	5	5	595	24	1	541	37	—
6	72	2	1	93	4	—	731	9	7	763	14	10	525	63	5	520	43	15
7	116	22	4	103	20	3	828	46	18	852	52	33	618	77	13	692	52	15
8	99	36	3	124	51	3	918	93	39	920	118	52	650	110	29	706	104	34
9	95	57	3	105	65	6	901	222	83	944	229	113	649	188	51	672	163	62
5—9	484	118	11	525	140	12	4164	380	154	4302	418	213	3037	462	99	3131	399	126
10	148	115	7	140	97	6	1102	400	142	1133	429	202	808	295	78	815	294	102
11	96	83	—	122	98	8	830	396	139	802	406	175	637	276	63	655	333	125
12	133	119	6	152	132	4	1324	693	207	1242	728	292	947	523	119	888	504	184
13	147	134	2	138	125	4	1113	692	207	1053	683	302	800	511	133	820	557	168
14	143	129	3	116	106	9	1191	808	240	1191	833	371	921	570	128	837	608	190
15	159	145	7	167	154	14	1115	834	262	1157	894	392	790	550	118	833	611	230
16	209	198	10	186	174	16	1098	783	249	1225	936	472	768	536	127	893	686	241
17	167	162	12	197	184	22	1162	855	263	1338	1047	565	849	607	168	956	768	339
18	235	210	9	223	211	13	1223	886	281	1476	1170	588	765	556	146	907	706	340
19	158	139	8	165	153	13	971	695	243	1129	893	504	723	545	144	869	716	333
10—19	1595	1431	64	1606	1434	109	11129	7042	2233	11746	8019	3863	8008	4969	1224	8461	5783	2255
20—24	1461	1147	67	851	752	121	4284	3390	851	5903	4736	2550	2859	2091	415	4059	3282	1637
25—29	681	570	30	689	553	152	4329	3363	877	4599	3485	2158	2898	2102	468	3341	2543	1474
30—34	551	453	51	586	401	170	2669	1915	593	3270	2295	1689	1668	1099	298	2476	1752	1219
35—39	422	321	47	479	298	144	2003	1381	491	2503	1768	1401	1228	787	232	1911	1262	884
40—44	379	261	50	465	287	175	1541	1018	377	2601	1662	1424	1253	811	276	2140	1367	1074
45—49	360	255	39	368	212	144	1568	969	403	1931	1209	1050	1200	708	271	1663	1047	878
50—59	511	336	85	581	292	203	3177	1764	845	4406	2496	2286	2397	1363	559	3244	1882	1639
60—69	296	161	61	403	168	127	3148	1539	828	3521	1691	1548	2308	1112	496	2797	1473	1312
70—79	106	46	25	182	68	54	1379	564	379	1617	628	576	1031	412	218	1344	592	535
80 ir daugiau et plus	47	17	10	85	24	22	703	212	149	784	229	216	475	180	104	700	248	231
Nežin. amž. Age inconnu	24	18	1	15	6	5	27	8	1	38	18	11	—	—	—	—	—	—
<b>Viso—Total</b>	<b>7637</b>	<b>5137</b>	<b>541</b>	<b>7421</b>	<b>4635</b>	<b>1438</b>	<b>46262</b>	<b>23545</b>	<b>8181</b>	<b>53285</b>	<b>28654</b>	<b>18985</b>	<b>32421</b>	<b>16096</b>	<b>4660</b>	<b>39310</b>	<b>21630</b>	<b>13264</b>

## VI. Lietuvos gyventojų raštingumas amžiumi ir tautybėmis (tąsa).

Degré d'instruction de la population de la Lithuanie suivant les âges et les nationalités (suite).

### A. Lietuviai (tąsa).—Lithuaniens (suite).

Apskritis. Districts.	T r a k u .						U t e n o s .						V i l k a v i š k i o .						
	V y r ū . Sexe masc.			M o t e r ū . Sexe fémin.			V y r ū . Sexe masculin.			M o t e r ū . Sexe fémin.			V y r ū . Sexe masculin			M o t e r ū . Sexe fémin.			
	Amžius. Age.	V i s o — T o t a l .	M o k a n . s k a i t . r a š y t i . Sach. lire et écrire.	T . s k . m o k . t i k s k a i t . Y comp. sachant lire seules.	V i s o — T o t a l .	M o k a n . s k a i t . r a š y t i . Sach. lire et écrire.	T . s k . m o k . t i k s k a i t . Y comp. sachant lire seules.	V i s o — T o t a l .	M o k a n . s k a i t . r a š y t i . Sach. lire et écrire.	T . s k . m o k . t i k s k a i t . Y comp. sachant lire seules.	V i s o — T o t a l .	M o k a n . s k a i t . r a š y t i . Sach. lire et écrire.	T . s k . m o k . t i k s k a i t . Y comp. sachant lire seules.	V i s o — T o t a l .	M o k a n . s k a i t . r a š y t i . Sach. lire et écrire.	T . s k . m o k . t i k s k a i t . Y comp. sachant lire seules.	V i s o — T o t a l .	M o k a n . s k a i t . r a š y t i . Sach. lire et écrire.	T . s k . m o k . t i k s k a i t . Y comp. sachant lire seules.
0—4	3 506	—	—	3 395	—	—	4 833	—	—	4 817	—	—	3 422	—	—	3 204	—	—	
5	500	2	1	456	3	1	653	26	17	647	22	2	477	3	—	505	—	—	
6	535	5	1	492	11	4	651	33	19	615	41	12	512	11	3	515	8	2	
7	491	21	12	531	14	10	726	70	29	811	96	29	556	64	12	585	61	8	
8	585	60	25	584	62	32	869	180	82	861	194	88	546	164	19	543	148	18	
9	520	101	57	593	111	65	847	308	119	893	310	123	615	276	23	623	288	25	
5—9	2 631	189	96	2 656	201	112	3 746	617	266	3 827	663	254	2 706	518	57	2 771	505	53	
10	744	239	113	735	215	107	1 204	615	235	1 147	575	276	649	420	30	640	401	43	
11	556	227	101	540	257	121	955	594	171	852	528	244	618	450	32	636	443	42	
12	1 027	452	165	835	403	200	1 420	968	304	1 328	948	432	867	653	48	747	583	37	
13	736	408	132	691	409	214	1 144	857	226	1 116	833	370	725	593	45	683	547	61	
14	836	506	171	780	494	271	1 248	953	259	1 226	1 007	451	696	568	36	648	552	58	
15	766	479	171	817	513	279	1 121	935	291	1 155	954	445	652	550	39	691	592	73	
16	809	532	184	817	567	317	1 139	949	259	1 115	936	451	733	582	51	847	695	112	
17	759	522	188	896	636	348	1 051	879	229	1 082	933	466	713	578	58	799	636	123	
18	774	533	179	930	670	368	1 111	943	261	1 251	1 063	527	733	550	65	882	682	139	
19	537	398	121	676	505	277	803	660	202	937	807	391	595	476	62	760	576	122	
10—19	7 544	4 296	1 525	7 717	4 669	2 502	11 196	8 353	2 437	11 209	8 584	4 053	6 981	5 420	466	7 333	5 707	810	
20—24	3 275	2 425	585	3 586	2 556	1 559	4 777	4 006	775	4 753	3 917	2 177	3 594	2 910	322	3 615	2 703	639	
25—29	2 497	1 866	536	2 261	1 570	1 139	3 389	2 561	694	3 589	3 005	1 785	2 797	2 168	230	2 717	1 903	661	
30—34	1 368	890	299	1 720	970	739	2 395	1 846	599	3 141	2 439	1 765	1 781	1 303	206	1 867	1 116	504	
35—39	993	608	214	1 385	767	555	2 022	1 478	546	2 391	1 816	1 438	1 271	863	169	1 543	870	494	
40—44	917	514	220	1 495	642	548	1 929	1 364	556	2 575	1 804	1 576	997	712	248	1 334	661	420	
45—49	1 082	612	311	1 351	538	505	1 722	1 146	555	1 754	1 207	1 091	1 015	630	161	1 317	608	416	
50—59	2 245	1 089	626	2 735	835	666	3 560	2 175	1 240	3 947	2 562	2 402	2 049	1 121	367	2 544	1 035	789	
60—69	1 686	787	465	1 632	312	311	2 702	1 493	930	2 521	1 349	1 295	2 003	992	447	2 165	684	586	
70—79	648	212	122	657	77	67	1 135	535	360	1 120	494	431	833	349	176	920	219	181	
80 ir daugiau et plus	289	61	39	292	26	24	518	187	144	487	133	129	261	82	54	296	46	38	
Nežinom.amž. Age inconnu	15	8	4	23	12	10	11	4	2	25	12	7	10	8	—	17	10	6	
<b>Iš viso — Total</b>	<b>28 696</b>	<b>13 557</b>	<b>5 042</b>	<b>30 905</b>	<b>13 205</b>	<b>8 737</b>	<b>43 935</b>	<b>25 765</b>	<b>9 104</b>	<b>46 156</b>	<b>27 985</b>	<b>18 403</b>	<b>29 720</b>	<b>17 076</b>	<b>2 903</b>	<b>31 643</b>	<b>16 067</b>	<b>5 597</b>	

VI. Lietuvos gyventojų raštingumas amžiumi ir tautybėmis (tąsa).  
 Degré d'instruction de la population de la Lithuanie suivant les âges et les nationalités (suite).

A. Lietuviai (tąsa).—Lithuanians (suite).

Apskritis. Districts	Vilkmergės.						Vilkmergės m.						Zarasų.					
	Vyrų. Sexe masc.			Moterų. Sexe fémin.			Vyrų. Sexe masculin.			Moterų. Sexe fémin.			Vyrų. Sexe masculin.			Moterų. Sexe fémin.		
	Viso—Total.	Mokan. skait.-rašyti. Sach. lire et écrire.	T. sk. mok. tik skait. Y comp. sach. lire seul.	Viso—Total.	Mokan. skait.-rašyti. Sachant lire et écrire.	T. sk. mok. tik skait. Y comp. sach. lire seules.	Viso—Total.	Mokan. skait.-rašyti. Sachant lire et écrire.	T. sk. mok. tik skait. Y comp. sach. lire seules.	Viso—Total.	Mokan. skait.-rašyti. Sachant lire et écrire.	T. sk. mok. tik skait. Y comp. sach. lire seules.	Viso—Total.	Mokan. skait.-rašyti. Sachant lire et écrire.	T. sk. mok. tik skait. Y comp. sach. lire seules.	Viso—Total.	Mokan. skait.-rašyti. Sachant lire et écrire.	T. sk. mok. tik skait. Y comp. sach. lire seules.
0—4	5 380	—	—	5 295	—	—	214	—	—	222	—	—	1 675	—	—	1 662	—	—
5	754	4	3	746	2	2	27	1	—	27	—	—	218	1	—	200	2	—
6	778	12	10	765	17	14	27	3	1	20	—	—	205	3	—	234	6	3
7	814	55	34	851	44	21	39	11	1	38	5	1	240	17	7	254	23	12
8	954	156	78	939	168	99	46	18	2	31	15	1	301	47	15	261	43	26
9	926	294	153	963	324	189	38	24	2	41	24	1	271	85	27	297	85	24
5—9	1 226	521	278	1 264	555	325	177	57	6	157	44	3	1 235	153	49	1 246	159	65
10	1 289	517	224	1 210	512	313	59	39	4	52	40	4	397	168	58	372	131	75
11	1 039	594	230	1 017	564	291	37	33	3	41	33	2	343	192	56	288	163	65
12	1 532	910	332	1 415	881	480	63	46	1	80	69	4	448	292	70	474	313	130
13	1 248	800	308	1 205	822	406	71	66	3	45	41	3	408	312	54	396	287	104
14	1 321	918	286	1 289	985	497	73	65	3	49	39	4	379	290	64	363	282	91
15	1 263	929	303	1 251	1 015	549	89	83	2	68	58	2	413	324	69	340	306	140
16	1 275	971	300	1 386	1 102	620	81	72	2	49	41	1	382	306	73	395	325	142
17	1 252	987	337	1 392	1 132	638	90	80	3	64	51	6	355	290	71	383	322	166
18	1 232	950	318	1 654	1 368	717	62	54	2	59	43	6	373	310	83	439	366	177
19	919	750	238	1 266	1 072	607	60	60	5	54	42	2	233	198	37	302	255	133
10—19	12 370	8 326	2 876	13 085	9 453	5 118	685	598	28	561	457	34	3 731	2 682	635	3 752	2 750	1 223
20—24	4 870	4 007	1 080	5 535	4 621	2 674	891	649	43	278	225	42	1 221	997	191	1 544	1 289	657
25—29	4 154	3 281	865	3 999	3 170	2 084	230	198	9	199	122	37	1 106	871	194	1 328	1 052	646
30—34	2 569	1 911	681	3 350	2 534	2 016	102	76	3	184	107	37	784	583	171	1 077	820	543
35—39	1 990	1 398	562	2 653	1 954	1 645	132	69	4	139	79	31	759	533	139	940	687	543
40—44	2 075	1 358	689	2 885	2 004	1 772	116	94	5	125	87	48	721	505	184	959	662	562
45—49	2 021	1 315	725	2 043	1 373	1 182	85	82	5	105	48	24	714	460	196	694	468	414
50—59	3 889	2 329	1 471	4 265	2 624	2 440	139	74	14	190	86	56	1 299	774	327	1 454	825	734
60—69	2 955	1 450	996	2 651	1 355	1 260	86	30	2	117	53	30	995	513	269	1 019	505	474
70—79	1 114	497	336	1 108	411	366	31	10	2	48	14	10	394	153	97	458	197	187
80 ir daugiau et plus	565	158	118	604	148	141	12	3	—	18	4	3	177	43	23	210	65	64
Nežinom. amž. Age inconnu	9	5	2	20	11	9	—	—	—	—	—	—	2	2	—	9	3	2
<b>Viso—Total</b>	<b>48 187</b>	<b>26 556</b>	<b>10 679</b>	<b>51 757</b>	<b>30 213</b>	<b>21 032</b>	<b>2 900</b>	<b>1 940</b>	<b>121</b>	<b>2 343</b>	<b>1 326</b>	<b>355</b>	<b>14 813</b>	<b>8 269</b>	<b>2 475</b>	<b>16 352</b>	<b>9 482</b>	<b>6 114</b>



## VI. Lietuvos gyventojų raštingumas amžiumi ir tautybėmis (tąsa).

Degré d'instruction de la population de la Lithuanie suivant les âges et les nationalités (suite).

A. Lietuviai (galas—visose apskr.)—Lithuaniens (fin—de tous les distr.).

Apskritis. Districts.	I Š V I S O.—T O T A L.								
	V y r ū. Sexe masculin.			M o t e r ū. Sexe féminin.			A b i e j ū l y č i ū. Total.		
	Vi s o. Total.	Mokančių Skaityti- rašyti. Sachant lire et écrire.	Tame skaičiuje mokančių tik skaityti. Y compr. sachant lire seulem.	Vi s o. Total.	Mokančių skaityti- rašyti. Sachant lire et écrire.	Tame skaičiuje mokančių tik skaityti. Y compr. sachant lire seulem.	Vi s o. Total.	Mokančių skaityti- rašyti. Sachant lire et écrire.	Tame skaičiuje mokančių tik skaityti. Y compr. Sachant lire seulem.
Amžius. Age.									
0—4	91 992	—	—	90 361	—	—	182 353	—	—
5	12 775	130	42	12 864	164	40	25 639	294	82
6	12 572	379	127	12 878	410	145	25 450	789	272
7	14 291	1 238	412	14 562	1 228	446	28 853	2 466	858
8	15 299	2 845	845	15 428	3 010	955	30 727	5 855	1 800
9	15 410	5 101	1 444	16 064	5 319	1 788	31 474	10 420	3 232
5—9	70 347	9 693	2 870	71 796	10 131	3 374	142 143	19 824	6 244
10	19 842	9 219	2 424	19 801	9 242	3 149	39 643	18 461	5 573
11	16 031	9 244	2 041	15 740	9 280	2 892	31 771	18 524	4 933
12	24 531	157 22	3 404	23 112	15 315	4 729	47 643	31 037	8 133
13	20 182	14 309	2 917	19 491	14 023	4 347	39 673	28 332	7 264
14	21 181	15 727	3 081	20 796	16 040	5 178	41 977	31 767	8 259
15	19 932	15 534	3 174	20 143	15 947	5 539	40 075	31 481	8 713
16	20 147	15 949	3 248	21 873	17 677	6 352	42 020	33 626	9 600
17	20 404	16 202	3 610	22 853	18 604	7 211	43 257	34 806	10 821
18	21 109	16 609	3 623	25 620	20 811	8 197	46 729	37 420	11 820
19	16 899	13 433	3 050	20 312	16 545	6 628	37 211	29 978	9 678
10—19	200 258	141 948	30 572	209 741	153 484	54 222	409 999	295 432	84 794
20—24	88 970	72 670	11 928	97 427	78 929	33 346	186 397	151 599	45 274
25—29	71 236	57 131	10 492	73 610	56 633	29 100	144 846	113 764	39 592
30—34	44 743	33 728	8 029	56 071	39 508	25 602	100 814	73 236	33 631
35—39	34 718	25 097	6 740	45 466	30 996	22 330	80 184	56 093	29 070
40—44	31 301	21 380	7 063	45 382	28 272	22 436	76 683	49 652	29 499
45—49	31 799	21 014	7 791	36 648	21 981	18 449	68 447	42 995	26 240
50—59	59 908	35 699	15 816	72 853	38 578	33 679	132 761	74 277	49 495
60—69	52 524	26 607	13 469	55 027	23 893	20 942	107 551	50 500	34 411
70—79	22 364	9 656	5 586	24 689	8 490	7 539	47 053	18 146	13 125
80 ir daugiau et plus	10 217	3 136	2 067	11 764	2 990	2 699	21 981	6 126	4 766
Nežin. amž. Age inconnu	237	153	26	414	249	149	651	402	175
<b> Iš viso—Total</b>	<b>810 614</b>	<b>457 912</b>	<b>122 449</b>	<b>891 249</b>	<b>494 134</b>	<b>273 867</b>	<b>1 701 863</b>	<b>952 046</b>	<b>396 316</b>

# VI. Lietuvos gyventojų raštingumas amžiumi ir tautybėmis (tęsa)

Degré d'instruction de la population de la Lithuanie suivant les âges et les nationalités (suite).

## B. Zyđai.—Juifs.

Apskritis. Districts.	Alytaus.						B. Pasvalio.						Kauno.					
	Vyru. Sexe masculin.			Moteru. Sexe féminin.			Vyru. Sexe masculin.			Moteru. Sexe féminin.			Vyru. Sexe masculin.			Moteru. Sexe féminin.		
	Viso—Total.	Mokan. skait.—rašyti. Sach. lire et écrire.	T. sk. mok. tik skait. Y comp. sachant lire seules.	Viso—Total.	Mokan. skait.—rašyti. Sach. lire et écrire.	T. sk. mok. tik skait. Y comp. sachant lire seules.	Viso—Total.	Mokan. skait.—rašyti. Sach. lire et écrire.	T. sk. mok. tik skait. Y comp. sachant lire seules.	Viso—Total.	Mokan. skait.—rašyti. Sach. lire et écrire.	T. sk. mok. tik skait. Y comp. sachant lire seules.	Viso—Total.	Mokan. skait.—rašyti. Sach. lire et écrire.	T. sk. mok. tik skait. Y comp. sachant lire seules.	Viso—Total.	Mokan. skait.—rašyti. Sach. lire et écrire.	T. sk. mok. tik skait. Y comp. sachant lire seules.
0—4	434	—	—	411	—	—	266	—	—	223	—	—	352	—	—	334	—	—
5	55	1	—	72	—	—	35	—	—	38	—	—	52	—	—	40	—	—
6	65	9	—	43	5	2	28	3	—	26	2	—	46	3	1	43	—	—
7	72	28	1	67	20	4	40	24	—	35	7	—	38	7	—	50	6	—
8	77	46	1	67	36	1	42	18	1	50	20	1	56	23	—	61	24	2
9	92	57	1	82	52	4	46	36	—	61	37	—	64	29	1	57	21	1
0—9	361	141	3	331	113	11	191	81	1	210	66	1	256	62	2	251	51	3
10	105	80	5	104	71	1	59	41	6	68	51	1	91	48	3	86	41	—
11	107	88	1	83	61	1	37	27	—	65	57	1	68	42	—	68	48	—
12	101	78	4	136	114	—	73	60	—	76	65	—	93	55	—	112	71	1
13	109	94	2	92	77	2	64	53	—	68	62	—	87	58	—	79	55	2
14	94	80	1	110	90	1	59	50	—	58	56	—	83	61	1	73	59	—
15	109	81	2	127	106	3	69	61	—	67	63	1	77	51	2	87	78	1
16	105	84	4	107	92	1	65	50	—	67	59	—	79	61	—	101	78	2
17	93	79	—	100	90	—	54	47	—	69	65	1	67	47	1	86	67	—
18	62	51	2	124	97	3	39	36	—	84	75	—	81	68	1	94	76	—
19	51	46	1	84	74	2	27	27	—	62	61	1	50	40	—	65	56	1
10—19	936	761	22	1067	872	14	546	452	6	684	614	5	776	531	8	851	629	7
20—24	282	247	8	460	399	14	174	148	3	322	289	1	229	184	6	394	291	8
25—29	205	170	6	278	205	8	123	108	—	240	202	7	249	198	9	270	172	7
30—34	329	284	10	184	132	6	194	165	10	121	92	4	203	156	2	131	77	1
35—39	190	162	9	201	129	4	82	61	1	108	70	1	129	86	4	175	86	2
40—44	115	95	1	183	118	5	108	89	—	107	55	3	117	66	4	151	69	2
45—49	141	109	8	157	92	2	104	72	—	140	78	5	163	99	2	178	83	7
50—59	298	233	7	340	153	7	197	134	5	253	95	17	250	142	6	254	88	6
60—69	271	171	14	240	56	14	181	105	8	167	35	7	215	106	10	195	40	4
70—79	127	62	8	108	17	4	97	47	11	75	11	2	113	40	2	85	14	1
80 ir daugiau et plus	41	19	4	38	6	—	16	5	—	16	1	—	34	11	4	29	5	2
Nežin. amž. Age incon.	1	1	—	—	—	—	—	—	—	—	—	—	—	—	—	—	—	—
<b>Viso—Total</b>	<b>3 731</b>	<b>2 455</b>	<b>100</b>	<b>3 998</b>	<b>2 292</b>	<b>89</b>	<b>2 279</b>	<b>1 467</b>	<b>45</b>	<b>2 666</b>	<b>1 608</b>	<b>53</b>	<b>3 088</b>	<b>1 681</b>	<b>59</b>	<b>3 208</b>	<b>1 605</b>	<b>50</b>

## VI. Lietuvos gyventojų raštingumas amžiumi ir tautybėmis (tąsa).

Degré d'instruction de la population de la Lithuanie suivant les âges et les nationalités (suite).

### B. Žydai (tąsa).—Juifs (suite).

Apskritis. Districts.	Kauno mieste.						Kėdainių.						Kretingos.					
	Vyru. Sexe masc.			Moterų. Sexe fémin.			Vyru. Sexe masc.			Moterų. Sexe fémin.			Vyru. Sexe masc.			Moterų. Sexe fémin.		
	Amžius. Age.	Viso—Total.		T. sk. mok. tik skait. Y comp. sachant lire seulem.	Viso—Total.		T. sk. mok. tik skait. Y comp. sachant lire seulem.	Viso—Total.		T. sk. mok. tik skait. Y comp. sachant lire seulem.	Viso—Total.		T. sk. mok. tik skait. Y comp. sachant lire seulem.	Viso—Total.		T. sk. mok. tik skait. Y comp. sachant lire seulem.		
		Mokan. skait.-rašyti. Sach. lire et écrire.	T. sk. mok. tik skait. Y comp. sachant lire seulem.		Mokan. skait.-rašyti. Sach. lire et écrire.	T. sk. mok. tik skait. Y comp. sachant lire seulem.		Mokan. skait.-rašyti. Sach. lire et écrire.	T. sk. mok. tik skait. Y comp. sachant lire seulem.		Mokan. skait.-rašyti. Sach. lire et écrire.	T. sk. mok. tik skait. Y comp. sachant lire seulem.		Mokan. skait.-rašyti. Sach. lire et écrire.	T. sk. mok. tik skait. Y comp. sachant lire seulem.		Mokan. skait.-rašyti. Sach. lire et écrire.	T. sk. mok. tik skait. Y comp. sachant lire seulem.
0—4	1258	—	—	1179	—	—	286	—	—	253	—	—	236	—	—	242	—	—
5	194	4	1	147	7	1	42	—	—	37	—	—	36	—	—	29	—	—
6	121	14	—	154	15	4	36	—	—	37	—	—	36	5	2	34	2	—
7	173	62	3	136	40	3	33	6	1	38	6	—	31	11	1	44	8	1
8	166	89	1	196	97	1	52	8	1	54	18	2	64	25	2	49	23	3
9	236	162	5	205	135	1	59	24	2	48	22	1	52	26	1	44	23	1
5—9	890	331	10	838	294	10	222	38	4	214	46	3	219	67	6	200	56	5
10	282	198	3	267	190	1	71	29	3	73	39	5	63	44	3	75	55	5
11	272	223	2	239	187	1	50	29	3	55	29	—	51	31	1	51	40	2
12	337	272	1	304	241	1	78	46	2	84	50	2	76	60	2	79	62	5
13	306	258	3	227	179	—	67	40	2	65	47	—	79	70	1	62	50	4
14	305	246	1	287	237	2	61	40	3	74	54	—	85	70	2	69	63	1
15	305	247	2	280	226	2	82	54	2	66	48	1	79	64	—	65	52	4
16	320	273	4	312	255	1	55	41	3	63	49	1	60	48	2	72	62	—
17	298	248	3	301	260	1	58	39	1	72	57	1	71	51	2	80	68	2
18	317	279	—	403	344	2	60	46	—	73	54	1	56	43	1	98	79	2
19	256	231	3	315	264	1	46	36	1	72	51	1	46	36	—	61	50	—
10—19	2998	2475	22	2935	2383	12	628	400	20	697	478	12	666	517	14	712	581	25
20—24	1349	1156	16	1835	1541	8	209	147	4	346	250	6	169	136	14	381	315	8
25—29	1118	980	15	1430	1152	16	202	155	6	261	191	7	205	163	11	318	255	9
30—34	1123	983	10	773	568	6	191	141	4	128	65	2	217	181	3	156	105	8
35—39	701	596	9	681	467	8	123	83	3	126	65	5	129	117	4	132	94	4
40—44	567	465	1	663	425	3	104	67	3	114	51	2	107	76	4	140	77	6
45—49	592	480	9	597	354	8	116	73	5	134	69	7	136	102	5	154	95	6
50—59	909	723	15	920	511	21	208	131	12	261	99	21	265	188	19	301	133	17
60—69	559	394	13	606	235	12	213	110	15	182	32	16	224	135	12	232	70	10
70—79	197	101	5	189	48	4	93	30	4	88	8	2	122	50	5	90	15	4
80 ir daugiau et plus	47	20	4	59	15	3	33	9	1	30	4	2	31	8	4	32	6	—
Nežinom. amž. Age inconnu	11	11	—	20	17	1	1	—	—	1	—	—	—	—	—	—	—	—
<b>Viso—Total</b>	<b>12319</b>	<b>8715</b>	<b>129</b>	<b>12725</b>	<b>8010</b>	<b>112</b>	<b>2629</b>	<b>1384</b>	<b>81</b>	<b>2835</b>	<b>1362</b>	<b>88</b>	<b>2726</b>	<b>1741</b>	<b>101</b>	<b>3090</b>	<b>1802</b>	<b>102</b>

# VI. Lietuvos gyventojų raštingumas amžiumi ir tautybėmis (tąsa).

Degré d'instruction de la population de la Lithuanie suivant les âges et les nationalités (suite).

## B. Žydai (tąsa).—Juifs (suite).

Apskritis. Districts.	Mariampolės.						Mažeikių.						Panevėžio.					
	Vyrų. Sexe masc.			Moterų. Sexe féminin.			Vyrų. Sexe masc.			Moterų. Sexe féminin.			Vyrų. Sexe masc.			Moterų. Sexe féminin.		
	Viso—Total.	Mokan. skait.-rašyti. Sach. lire et écrire.	T. sk. mok. tik skait. Y comp. sachant lire seules.	Viso—Total.	Mokan. skait.-rašyti. Sach. lire et écrire.	T. sk. mok. tik skait. Y comp. sachant lire seules.	Viso—Total.	Mokan. skait.-rašyti. Sach. lire et écrire.	T. sk. mok. tik skait. Y comp. sachant lire seules.	Viso—Total.	Mokan. skait. rašyti. Sach. lire et écrire.	T. sk. mok. tik skait. Y comp. sachant lire seules.	Viso—Total.	Mokan. skait.-rašyti. Sach. lire et écrire.	T. sk. inok. tik skait. Y comp. sachant lire seules.	Viso—Total.	Mokan. skait.-rašyti. Sach. lire et écrire.	T. sk. mok. tik skait. Y comp. sachant lire seules.
0—4	292	—	—	260	—	—	167	—	—	167	—	—	247	—	—	233	—	—
5	37	—	—	34	1	—	18	—	—	24	—	—	44	2	2	26	1	—
6	36	6	—	40	5	1	25	4	1	28	—	—	34	7	1	32	1	—
7	35	9	—	46	11	1	29	5	—	20	6	—	40	17	9	33	5	—
8	64	29	2	64	36	—	37	8	—	33	16	—	48	22	2	54	23	2
9	61	38	1	60	39	—	43	25	3	39	21	1	49	24	2	51	29	2
5—9	233	82	3	244	92	2	152	42	4	144	43	1	215	72	16	196	59	4
10	95	79	—	76	55	1	44	29	—	52	35	2	64	38	5	94	62	3
11	60	42	—	77	65	1	37	27	—	46	33	1	60	41	8	60	49	2
12	93	82	1	70	64	—	42	33	—	59	50	1	73	58	1	77	66	3
13	85	78	—	62	54	1	49	41	—	54	46	1	81	64	2	73	64	2
14	95	89	1	86	75	—	58	52	1	59	51	—	72	63	2	71	64	—
15	86	75	—	92	78	—	50	43	—	47	42	—	65	56	3	91	80	1
16	94	83	1	81	72	—	41	38	—	56	56	1	69	57	3	84	68	2
17	69	57	—	77	70	—	60	57	1	64	55	1	60	53	2	71	63	1
18	61	51	—	105	87	2	48	44	—	64	59	1	69	64	1	103	93	2
19	54	49	—	67	60	2	39	33	—	49	48	—	39	34	—	62	59	1
10—19	792	685	3	793	680	7	468	397	2	550	475	8	652	528	27	786	668	17
20—24	328	272	6	378	316	6	115	101	2	257	229	2	195	177	7	378	325	11
25—29	259	221	5	294	237	5	118	104	2	204	172	2	151	137	3	275	232	9
30—34	232	200	4	169	121	3	143	128	1	85	60	—	194	161	9	106	78	5
35—39	135	102	5	168	105	2	111	92	4	102	68	4	110	89	10	117	78	6
40—44	124	94	—	176	109	3	90	69	5	124	86	5	89	70	2	127	86	6
45—49	166	123	4	147	82	3	81	70	3	104	60	3	122	90	5	148	86	7
50—59	258	189	11	277	144	9	169	126	4	175	96	4	243	164	14	323	140	27
60—69	206	129	6	227	74	7	150	94	3	155	51	9	222	134	21	228	75	25
70—79	93	53	3	85	17	3	74	30	5	57	10	2	123	58	17	81	12	5
80 ir daugiau et plus	28	5	—	27	5	1	21	8	—	15	2	1	26	8	2	23	6	3
Nežin. amž. Age inconnu	5	2	—	11	8	—	—	—	—	1	1	—	—	—	—	—	—	—
<b>Is viso—Total</b>	<b>3 151</b>	<b>2 157</b>	<b>50</b>	<b>3 256</b>	<b>1 990</b>	<b>51</b>	<b>1 859</b>	<b>1 261</b>	<b>35</b>	<b>2 140</b>	<b>1 353</b>	<b>41</b>	<b>2 589</b>	<b>1 688</b>	<b>133</b>	<b>3 021</b>	<b>1 845</b>	<b>125</b>

## VI. Lietuvos gyventojų raštingumas amžiumi ir tautybėmis (tąsa).

Degré d'instruction de la population de la Lithuanie suivant les âges et les nationalités (suite)

### B. Zydai (tąsa).—Juifs (suite).

Apskritis. Districts.	Panevėžio mieste.						Raseinių.						Rokiškio.						
	Vyrų. Sexe masc.			Moterų. Sexe féminin.			Vyrų. Sexe masculin.			Moterų. Sexe féminin.			Vyrų. Sexe masculin.			Moterų. Sexe féminin.			
	Amžius. Age.	Viso—Total.	Mokan. skait-rašyti. Sach. lire et écrire.	T. sk. mok. tik skait. Y comp. sachant lire seules.	Viso—Total.	Mokan. skait-rašyti. Sach. lire et écrire.	T. sk. mok. tik skait. Y comp. sachant lire seules.	Viso—Total.	Mokan. skait-rašyti. Sach. lire et écrire.	T. sk. mok. tik skait. Y comp. sachant lire seules.	Viso—Total.	Mokan. skait-rašyti. Sach. lire et écrire.	T. sk. mok. tik skait. Y comp. sachant lire seules.	Viso—Total.	Mokan. skait-rašyti. Sach. lire et écrire.	T. sk. mok. tik skait. Y comp. sachant lire seules.	Viso—Total.	Mokan. skait-rašyti. Sach. lire et écrire.	T. sk. mok. tik skait. Y comp. sachant lire seules.
		Viso—Total.	Mokan. skait-rašyti. Sach. lire et écrire.	T. sk. mok. tik skait. Y comp. sachant lire seules.	Viso—Total.	Mokan. skait-rašyti. Sach. lire et écrire.	T. sk. mok. tik skait. Y comp. sachant lire seules.	Viso—Total.	Mokan. skait-rašyti. Sach. lire et écrire.	T. sk. mok. tik skait. Y comp. sachant lire seules.	Viso—Total.	Mokan. skait-rašyti. Sach. lire et écrire.	T. sk. mok. tik skait. Y comp. sachant lire seules.	Viso—Total.	Mokan. skait-rašyti. Sach. lire et écrire.	T. sk. mok. tik skait. Y comp. sachant lire seules.	Viso—Total.	Mokan. skait-rašyti. Sach. lire et écrire.	T. sk. mok. tik skait. Y comp. sachant lire seules.
0—4	301	—	—	285	—	—	382	—	—	344	—	—	275	—	—	240	—	—	
5	41	—	—	53	3	1	47	1	1	46	1	—	32	—	—	35	—	—	
6	37	2	—	53	7	2	53	6	1	50	2	1	36	2	1	37	1	1	
7	40	12	—	34	14	1	53	12	3	66	11	1	32	6	—	39	9	—	
8	60	33	1	66	34	3	93	35	1	73	29	1	54	13	3	60	15	—	
9	49	36	4	70	52	—	60	31	1	92	44	2	54	17	5	60	30	—	
5—9	227	83	5	276	110	7	306	85	7	327	87	5	208	38	9	231	55	1	
10	99	73	1	77	64	4	105	61	4	97	60	6	65	18	2	74	42	—	
11	74	63	1	62	50	—	86	52	2	68	48	4	58	25	2	54	35	1	
12	92	82	1	79	73	3	123	80	1	115	76	3	58	35	1	87	62	—	
13	109	92	3	102	94	—	115	80	2	115	85	1	67	44	1	67	52	1	
14	99	87	2	100	95	3	92	68	1	108	87	2	75	44	1	70	52	—	
15	112	98	5	99	88	1	110	87	2	114	91	2	60	43	4	78	61	3	
16	110	97	2	107	99	3	87	69	1	100	78	3	48	35	1	61	50	1	
17	111	97	—	105	88	2	88	61	—	121	94	2	62	39	2	75	64	3	
18	88	78	4	144	131	3	85	58	1	131	103	2	39	32	3	86	69	1	
19	65	58	—	96	86	2	64	51	2	94	77	2	27	22	1	58	45	3	
10—19	959	825	19	971	868	21	955	667	16	1063	799	27	559	337	18	710	532	13	
20—24	279	240	5	485	410	13	289	240	7	520	401	10	146	119	4	302	244	11	
25—29	183	155	4	320	260	7	287	212	3	364	250	6	149	109	7	213	132	5	
30—34	238	209	8	153	113	4	262	190	8	213	137	6	193	130	3	111	50	9	
35—39	144	128	5	174	97	5	171	121	—	182	95	3	96	59	3	120	51	5	
40—44	141	106	5	168	99	6	162	120	4	221	110	5	99	53	23	129	52	3	
45—49	151	108	8	200	117	3	183	106	10	196	90	12	112	55	9	130	33	1	
50—59	295	211	12	316	147	10	323	198	13	393	132	14	232	116	7	236	46	10	
60—69	201	120	9	182	51	10	307	123	8	307	63	12	195	69	12	186	16	5	
70—79	83	37	7	77	15	1	165	52	7	121	22	8	102	21	5	93	6	2	
80 ir daugiau et plus	25	10	2	11	2	1	51	20	4	48	10	3	26	7	—	14	—	—	
Nežin. amž. Age incon.	—	—	—	—	—	—	2	1	—	5	4	1	—	—	—	1	1	1	
<b>Viso—Total.</b>	<b>3 227</b>	<b>2 232</b>	<b>89</b>	<b>3 618</b>	<b>2 289</b>	<b>88</b>	<b>3 845</b>	<b>2 135</b>	<b>87</b>	<b>4 304</b>	<b>2 200</b>	<b>112</b>	<b>2 392</b>	<b>1 113</b>	<b>100</b>	<b>2 716</b>	<b>1 218</b>	<b>66</b>	

## VI. Lietuvos gyventojų raštingumas amžiumi ir tautybėmis (tęsa).

Degré d'instruction de la population de la Lithuanie suivant les âges et les nationalités (suite).

### B. Žydai (tęsa).—Juifs (suite).

Apskritis. Districts.	S e i n u.						Š a k i u.						Š i a u l i u.					
	V y r u. Sexe masc.			M o t e r u. Sexe fémin.			V y r u. Sexe masc.			M o t e r u. Sexe fémin.			V y r u. Sexe masc.			M o t e r u. Sexe fémin.		
	Viso—Total.	Mokan. skait.-rašyti. Sach. lire et écrire.	T. sk. mok. tik skait. Y comp. sachant lire seulem.	Viso—Total.	Mokan. skait.-rašyti. Sach. lire et écrire.	T. sk. mok. tik skait. Y comp. sachant lire seulem.	Viso—Total.	Mokan. skait.-rašyti. Sach. lire et écrire.	T. sk. mok. tik skait. Y comp. sachant lire seulem.	Viso—Total.	Mokan. skait.-rašyti. Sach. lire et écrire.	T. sk. mok. tik skait. Y comp. sachant lire seulem.	Viso—Total.	Mokan. skait.-rašyti. Sach. lire et écrire.	T. sk. mok. tik skait. Y comp. sachant lire seulem.	Viso—Total.	Mokan. skait.-rašyti. Sach. lire et écrire.	T. sk. mok. tik skait. Y comp. sachant lire seulem.
0—4	118	—	—	105	—	—	143	—	—	136	—	—	347	—	—	298	—	—
5	16	—	—	18	—	—	16	1	1	16	1	—	47	1	1	38	—	—
6	21	2	1	15	—	—	18	6	1	14	3	1	53	5	2	51	2	—
7	18	5	—	18	5	1	15	3	1	17	8	1	52	17	1	46	10	2
8	21	13	3	27	12	3	40	19	1	23	11	1	56	31	5	81	31	1
9	15	9	—	15	12	—	31	19	1	29	19	2	94	46	6	74	49	3
5—9	91	29	4	93	29	4	120	48	5	99	42	5	302	100	15	290	92	6
10	34	26	—	36	23	2	52	37	7	53	40	2	113	70	11	103	72	3
11	16	14	—	17	16	—	31	22	1	35	27	1	111	87	3	75	65	8
12	38	34	—	27	20	1	35	28	1	44	36	1	120	94	1	99	85	4
13	27	25	1	34	29	1	42	31	1	57	48	2	134	116	8	106	94	1
14	26	23	—	23	20	—	35	29	—	39	34	—	114	102	6	110	99	2
15	27	217	1	32	28	2	59	44	2	42	36	3	120	108	2	127	111	6
16	26	22	—	27	25	1	27	22	—	39	33	1	92	86	6	110	101	1
17	25	22	3	24	21	—	37	25	1	38	34	—	109	99	5	124	116	3
18	21	19	2	34	30	3	27	22	1	41	37	5	89	77	1	149	137	8
19	16	11	—	25	23	1	11	9	1	27	24	2	54	47	—	105	100	3
10—19	256	217	7	279	235	11	356	269	15	415	349	17	1056	886	43	1108	980	39
20—24	92	72	6	137	113	6	93	76	—	199	170	4	247	220	6	540	492	10
25—29	75	62	4	112	82	5	88	60	2	114	93	7	231	201	7	390	332	9
30—34	75	63	5	37	23	1	107	92	2	87	61	4	250	232	10	186	138	5
35—39	40	30	2	56	39	—	62	50	2	75	47	3	133	108	7	184	120	6
40—44	50	35	4	58	31	3	61	42	5	82	56	2	136	100	3	212	121	12
45—49	55	42	3	39	21	2	77	54	5	72	40	5	211	156	12	224	128	14
50—59	89	59	2	78	29	2	119	80	5	122	55	7	346	236	19	400	167	21
60—69	71	32	3	86	33	10	108	68	7	116	50	8	305	180	25	346	96	30
70—79	26	13	1	31	6	1	52	22	4	49	7	2	186	81	20	139	26	8
80 ir daugiau et plus	15	3	—	7	—	—	14	5	—	12	3	1	56	18	3	37	2	—
Nežinom. amž. Age inconnu	1	1	—	—	—	—	—	—	—	—	—	—	—	—	—	1	—	—
<b>Iš viso—Total.</b>	<b>1054</b>	<b>658</b>	<b>41</b>	<b>1118</b>	<b>641</b>	<b>45</b>	<b>1400</b>	<b>866</b>	<b>52</b>	<b>1578</b>	<b>978</b>	<b>65</b>	<b>3806</b>	<b>2518</b>	<b>170</b>	<b>4855</b>	<b>2694</b>	<b>160</b>

## VI. Lietuvos gyventojų raštingumas amžiumi ir tautybėmis (tąsa).

Degré d'instruction de la population de la Lithuanie suivant les âges et les nationalités (suite).

### B. Zydai (tąsa).—Juifs (suite).

Apskritis. Districts.	Šiaulių mieste.						Tauragės.						Telšiu.					
	Vyrų. Sexe masc.			Moterų. Sexe féminin.			Vyrų. Sexe masc.			Moterų. Sexe féminin.			Vyrų. Sexe masc.			Moterų. Sexe féminin.		
	Amžius. Age.	Viso—Total.	Mokan. skait-rašyti. Sach. lire et écrire.	T. sk. mok. tik skait. Y comp. sachant lire seulem.	Viso—Total.	Mokan. skait-rašyti. Sach. lire et écrire.	T. sk. mok. tik skait. Y comp. sachant lire seulem.	Viso—Total.	Mokan. skait-rašyti. Sach. lire et écrire.	T. sk. mok. tik skait. Y comp. sachant lire seulem.	Viso—Total.	Mokan. skait-rašyti. Sach. lire et écrire.	T. sk. mok. tik skait. Y comp. sachant lire seulem.	Viso—Total.	Mokan. skait-rašyti. Sach. lire et écrire.	T. sk. mok. tik skait. Y comp. sachant lire seulem.	Viso—Total.	Mokan. skait-rašyti. Sach. lire et écrire.
0—4	261	—	—	229	—	—	281	—	—	252	—	—	288	—	—	245	—	—
5	35	—	—	23	—	—	31	1	—	27	—	—	42	—	—	54	—	—
6	29	4	—	29	6	—	32	3	—	42	5	—	49	5	—	46	6	1
7	39	14	1	27	10	—	47	15	—	42	8	2	62	30	1	53	17	1
8	56	38	1	54	37	1	49	16	1	63	28	3	64	29	3	67	46	1
9	49	35	—	59	45	2	61	29	—	48	25	2	60	39	4	59	32	1
5—9	208	91	2	192	98	3	220	64	1	222	66	7	277	103	8	279	101	4
10	57	45	—	69	59	3	82	42	3	83	40	3	92	65	3	91	69	1
11	51	46	—	58	48	—	62	38	—	60	42	2	56	38	—	55	43	—
12	61	54	2	63	60	—	79	56	—	74	46	—	65	55	1	80	66	1
13	67	65	—	69	63	—	93	65	2	73	58	2	82	64	1	97	80	2
14	64	61	2	64	60	2	75	58	3	62	47	1	60	49	2	83	73	—
15	59	58	1	71	64	—	84	59	2	94	66	2	75	66	1	93	79	—
16	65	58	1	75	71	—	78	51	3	85	66	1	87	75	2	99	89	2
17	69	64	—	66	62	1	81	62	2	72	57	1	80	66	3	77	70	—
18	66	62	—	85	75	—	71	58	2	77	62	4	78	68	1	78	68	2
19	40	35	1	57	54	3	51	40	1	65	52	2	32	30	1	75	68	1
10—19	599	548	7	677	616	9	756	529	18	745	536	18	707	576	15	828	705	9
20—24	202	172	8	379	335	4	147	113	4	406	330	11	206	174	9	359	307	4
25—29	189	102	4	311	267	3	189	144	5	299	233	9	191	166	2	309	249	2
30—34	283	260	4	152	112	5	218	169	16	178	122	5	185	153	4	163	123	1
35—39	145	130	2	149	111	4	133	103	7	156	100	6	132	114	1	164	104	5
40—44	123	106	3	127	100	5	128	93	2	170	83	2	119	96	4	177	99	5
45—49	138	115	1	134	88	4	149	111	5	151	72	6	138	94	10	156	85	6
50—59	214	171	2	202	123	8	249	169	10	289	114	11	248	170	7	304	129	14
60—69	157	103	7	147	67	12	243	118	8	245	65	15	254	151	12	234	80	8
70—79	48	27	2	42	16	2	135	56	10	121	17	4	145	61	9	127	30	4
80 ir daugiau et plus	12	6	—	13	1	—	44	13	4	34	6	1	42	17	3	31	5	2
Nežin. amž. Age incon.	3	2	—	2	1	—	4	2	—	4	1	—	—	—	—	—	—	—
<b>(Viso—Total)</b>	<b>2 582</b>	<b>1 833</b>	<b>42</b>	<b>2 756</b>	<b>1 935</b>	<b>59</b>	<b>2 896</b>	<b>1 684</b>	<b>90</b>	<b>3 272</b>	<b>1 745</b>	<b>95</b>	<b>2 932</b>	<b>1 875</b>	<b>84</b>	<b>3 376</b>	<b>2 017</b>	<b>64</b>

# VI. Lietuvos gyventojų raštingumas amžiumi ir tautybėmis (tąsa).

Degré d'instruction de la population de la Lithuanie suivant les âges et les nationalités (suite)

## B. Žydai (tąsa).—Juifs (suite).

Apskritis. Districts.	T r a k u.						U t e n o s.						V i l k a v i š k i o.					
	V y r ū. Sexe masc.			M o t e r ū. Sexe féminin.			V y r ū. Sexe masc.			M o t e r ū. Sexe féminin.			V y r ū. Sexe masc.			M o t e r ū. Sexe féminin.		
	Viso—Total	Mokan. skait.-rašyti. Sach. lire et écrire.	T. sk. mok. tik skait. Y comp. sachant lire seulem.	Viso—Total	Mokan. skait.-rašyti. Sach. lire et écrire.	T. sk. mok. tik skait. Y comp. sachant lire seulem.	Viso—Total	Mokan. skait.-rašyti. Sach. lire et écrire.	T. sk. mok. tik skait. Y comp. sachant lire seulem.	Viso—Total	Mokan. skait.-rašyti. Sach. lire et écrire.	T. sk. mok. tik skait. Y comp. sachant lire seulem.	Viso—Total	Mokan. skait.-rašyti. Sach. lire et écrire.	T. sk. mok. tik skait. Y comp. sachant lire seulem.	Viso—Total	Mokan. skait.-rašyti. Sach. lire et écrire.	T. sk. mok. tik skait. Y comp. sachant lire seulem.
0—4	239	—	—	207	—	—	460	—	—	388	—	—	317	—	—	307	—	—
5	32	1	1	21	2	1	62	—	—	52	2	—	42	—	—	40	—	—
6	34	6	2	37	6	1	58	5	1	44	6	1	39	18	—	46	4	—
7	33	11	8	35	8	—	58	16	4	51	19	3	40	13	1	42	14	2
8	45	23	3	55	34	2	92	45	8	86	47	4	64	37	—	55	33	4
9	33	21	3	32	21	1	67	50	9	73	59	5	65	47	1	58	45	—
5—9	177	62	17	180	71	5	337	116	22	306	133	13	250	115	2	241	96	6
10	62	41	4	56	39	1	100	76	10	100	75	4	86	51	—	88	60	—
11	36	27	1	44	35	1	82	61	1	92	82	3	74	45	—	78	64	2
12	66	51	2	58	46	—	108	86	7	126	111	2	94	57	—	100	88	2
13	50	44	4	54	46	—	118	102	4	115	97	6	94	68	1	75	63	—
14	56	50	5	57	48	1	113	98	6	82	77	3	98	97	1	77	67	—
15	58	51	2	46	33	1	99	86	4	125	108	5	80	79	—	84	73	—
16	60	54	2	53	47	—	89	68	6	114	105	2	110	108	—	83	74	—
17	38	34	—	51	46	1	85	70	4	96	87	3	91	91	3	96	88	1
18	52	46	4	77	70	1	63	58	3	124	106	5	92	91	—	106	90	1
19	22	19	2	39	38	1	32	25	2	71	67	2	66	60	—	95	87	1
10—19	500	417	26	535	448	7	889	730	47	1045	915	35	885	747	5	882	754	7
20—24	203	167	9	268	232	26	262	208	8	484	417	16	256	228	5	462	400	69
25—29	123	103	5	176	148	13	261	220	11	354	271	9	249	215	2	417	358	3
30—34	230	203	12	114	73	12	313	246	15	192	110	9	316	288	4	205	154	1
35—39	102	85	4	103	65	10	161	127	7	164	90	5	190	167	1	201	140	4
40—44	62	51	2	101	48	9	144	100	4	192	108	9	156	128	1	183	125	2
45—49	79	62	4	91	44	3	183	127	12	202	89	10	194	160	2	171	114	1
50—59	163	121	16	190	68	10	344	218	28	379	135	15	316	247	4	324	199	10
60—69	143	101	15	148	39	10	280	132	21	331	65	19	220	159	7	212	86	5
70—79	89	46	8	71	12	6	183	84	23	127	21	8	81	51	3	73	15	1
80 ir daugiau et plus	25	11	2	12	3	1	35	11	6	27	1	1	23	18	3	30	11	1
Nežin. amž. Age inconnu	4	4	—	3	3	—	—	—	—	—	—	—	—	—	—	—	—	—
<b>Iš viso—Total</b>	<b>2 139</b>	<b>1 433</b>	<b>120</b>	<b>2 199</b>	<b>1 254</b>	<b>112</b>	<b>3 852</b>	<b>2 319</b>	<b>204</b>	<b>4 191</b>	<b>2 355</b>	<b>149</b>	<b>3 453</b>	<b>2 523</b>	<b>39</b>	<b>3 708</b>	<b>2 452</b>	<b>110</b>



# VI. Lietuvos gyventojų raštingumas amžiumi ir tautybėmis (taša).

Degré d'instruction de la population de la Lithuanie suivant les âges et les nationalités (suite).

## B. Žydai (taša).—Juifs (suite).

Apskritis. Districts	Vilkmergės.						Vilkmergės m.						Zarasų.					
	Vyru. Sexe masc.			Moterų. Sexe féminin.			Vyru. Sexe masculin.			Moterų. Sexe féminin.			Vyru. Sexe masculin.			Moterų. Sexe féminin.		
	Viso—Total.	Mokan. skait.-rašyti. Sach. lire et écrire. T. sk. mok. tik skait. Y comp. sach. lire seul.	T. sk. mok. tik skait. Y comp. sach. lire seul.	Viso—Total.	Mokan. skait.-rašyti. Sachant lire et écrire. T. sk. mok. tik skait. Y comp. sach. lire seul.	T. sk. mok. tik skait. Y comp. sach. lire seul.	Viso—Total.	Mokan. skait.-rašyti. Sachant lire et écrire. T. sk. mok. tik skait. Y comp. sach. lire seul.	T. sk. mok. tik skait. Y comp. sach. lire seul.	Viso—Total.	Mokan. skait.-rašyti. Sachant lire et écrire. T. sk. mok. tik skait. Y comp. sach. lire seul.	T. sk. mok. tik skait. Y comp. sach. lire seul.	Viso—Total.	Mokan. skait.-rašyti. Sachant lire et écrire. T. sk. mok. tik skait. Y comp. sach. lire seul.	T. sk. mok. tik skait. Y comp. sach. lire seul.	Viso—Total.	Mokan. skait.-rašyti. Sachant lire et écrire. T. sk. mok. tik skait. Y comp. sach. lire seul.	T. sk. mok. tik skait. Y comp. sach. lire seul.
0—4	238	—	—	199	—	—	204	—	—	193	—	—	159	—	—	149	—	—
5	31	—	—	32	—	—	17	—	—	22	—	—	21	—	—	26	—	—
6	19	—	—	29	1	1	26	4	—	13	2	—	22	1	1	20	2	—
7	28	10	2	30	7	1	28	15	—	18	2	—	23	5	2	23	4	—
8	43	15	4	32	10	1	34	23	1	28	21	—	39	12	1	40	22	2
9	38	26	4	39	20	1	29	22	—	33	27	—	25	12	2	36	17	4
5—9	159	51	10	162	38	4	134	64	1	114	52	—	130	30	6	145	45	6
10	58	30	1	51	29	4	41	34	—	47	44	2	47	23	3	60	57	3
11	37	30	4	34	22	—	41	31	—	32	29	1	46	34	1	35	24	2
12	64	43	4	64	47	5	40	38	—	52	49	—	48	32	4	62	44	3
13	57	44	3	40	34	3	47	41	—	40	39	—	64	41	6	43	34	—
14	51	39	2	56	43	6	53	47	—	41	38	—	53	37	10	44	34	—
15	54	41	6	52	40	2	40	38	—	48	45	—	45	30	—	48	43	4
16	49	37	5	54	44	3	46	43	—	55	52	—	30	23	5	43	41	7
17	58	49	6	58	49	4	54	49	—	65	55	—	33	27	2	61	30	5
18	45	40	4	74	66	4	45	42	—	57	49	1	25	21	—	49	45	2
19	37	25	—	50	42	4	26	22	—	45	41	1	20	18	—	49	35	5
10—19	510	378	35	533	416	35	433	385	—	482	441	5	411	286	31	494	387	31
20—24	224	190	12	233	192	7	173	152	—	233	205	1	79	69	3	173	153	18
25—29	172	138	12	165	129	18	117	107	1	192	164	—	86	72	2	150	108	8
30—34	144	106	9	88	57	7	171	160	—	116	90	—	120	106	9	74	48	5
35—39	82	66	12	93	59	9	77	66	1	96	62	4	61	50	4	81	37	7
40—44	64	46	8	81	43	14	63	48	—	92	58	—	57	39	5	86	47	9
45—49	84	62	10	95	49	14	77	65	—	106	65	—	86	66	9	90	46	12
50—59	176	103	22	217	79	22	158	126	—	197	99	6	157	99	17	185	55	20
60—69	200	100	27	168	40	27	165	102	3	150	56	—	129	71	20	123	31	13
70—79	104	81	9	60	14	5	66	42	—	50	13	4	80	35	10	62	15	9
80 ir daugiau et plus	23	11	4	15	2	—	12	5	—	14	3	—	15	3	—	15	1	1
Nežin. amž. Age inconnu	—	—	—	—	—	—	—	—	—	—	—	—	—	—	—	5	3	1
<b>Viso—Total</b>	<b>2 180</b>	<b>1 332</b>	<b>170</b>	<b>2 109</b>	<b>1 118</b>	<b>162</b>	<b>1 850</b>	<b>1 322</b>	<b>6</b>	<b>2 035</b>	<b>1 308</b>	<b>20</b>	<b>1 570</b>	<b>926</b>	<b>116</b>	<b>1 832</b>	<b>976</b>	<b>140</b>

## VI. Lietuvos gyventojų raštingumas amžiumi ir tautybėmis (tąsa).

Degré d'instruction de la population de la Lithuanie suivant les âges et les nationalités (suite).

B. Žydai (galas) — Juifs (fin).

Apskritis. Di. tricts.	I Š V I S O (visose apskr.) — T O T A L (de tous les distr.)								
	V y r ū. Sexe masculin.			M o t e r ū. Sexe féminin.			A b i e j ū l y č i ū. Total.		
	V i s o. Total.	Mokančių Skaityti- rašyti Sachant lire et écrire.	Tame skaičiuje mokančių tik skaityti. Y compr. sachant lire seulem.	V i s o Total.	Mokančių skaityti- rašyti. Sachant lire e écrire.	Tame skaičiuje mokančių tik skaityti. Y compr. sachant lire seulem.	V i s o. Total	Mokančių skaityti- rašyti. Sachant lire et écrire.	Tame skaičiuje mokančių tik skaityti. Y compr. Sachant lire seulem.
Amžius. Age.									
0—4	7 551	—	—	6 879	—	—	14 430	—	—
5	1 025	12	7	950	18	3	1 975	30	10
6	953	120	15	963	83	16	1 916	203	31
7	1 059	353	39	1 010	255	21	2 069	608	63
8	1 416	650	46	1 438	703	39	2 854	1 353	85
9	1 432	860	56	1 421	876	31	2 856	1 736	90
5—9	5 885	1 995	163	5 785	1 935	116	11 670	3 930	279
10	1 967	1 278	77	1 980	1 372	57	3 947	2 650	134
11	1 603	1 163	31	1 543	1 199	34	3 146	2 362	65
12	2 057	1 569	36	2 127	1 692	38	4 184	3 261	74
13	2 093	1 678	47	1 869	1 550	31	3 962	3 228	78
14	1 976	1 640	53	1 903	1 623	21	3 879	3 263	77
15	2 004	1 641	43	2 075	1 739	44	4 079	3 380	87
16	1 892	1 583	51	2 048	1 766	33	3 940	3 349	81
17	1 851	1 533	41	2 049	1 756	33	3 900	3 289	74
18	1 679	1 454	31	2 460	2 102	55	4 139	3 556	86
19	1 171	1 004	16	1 788	1 562	42	2 959	2 566	58
10—19	18 293	14 543	426	19 842	16 361	391	38 135	30 904	817
20—24	5 948	5 008	152	9 931	8 356	274	15 879	13 364	426
25—29	5 220	4 302	128	7 456	5 894	174	12 676	10 196	302
30—34	5 931	5 006	162	3 922	2 709	109	9 853	7 715	271
35—39	3 439	2 792	107	3 808	2 383	112	7 247	5 175	219
40—44	2 986	2 254	93	3 864	2 256	121	6 850	4 510	214
45—49	3 538	2 601	141	3 816	2 080	141	7 354	4 681	282
50—59	6 226	4 354	257	6 936	3 036	312	13 162	7 390	569
60—69	5 219	3 008	286	5 213	1 506	288	10 432	4 514	574
70—79	2 584	1 180	178	2 101	387	92	4 685	1 567	270
80 ir daugiau et plus	695	251	50	589	100	24	1 284	351	74
Nežin. amž. Age inconnu	32	24	—	54	39	4	86	63	4
<b>Iš viso — Total</b>	<b>73 547</b>	<b>47 318</b>	<b>2 143</b>	<b>80 196</b>	<b>47 042</b>	<b>2 158</b>	<b>153 743</b>	<b>94 360</b>	<b>4 301</b>

## VI. Lietuvos gyventojų raštingumas amžiumi ir tautybėmis (tąsa).

Degré d'instruction de la population de la Lithuanie suivant les âges et les nationalités (suite).

### C. Lenkai.—Polonais.

Apskritis Districts.	Alytaus.						B. Pasvalio.						Kauno.					
	Vyru. Sexe masculin.			Moterų. Sexe féminin.			Vyru. Sexe masculin.			Moterų. Sexe féminin.			Vyru. Sexe masculin.			Moterų. Sexe féminin.		
	Viso—Total.	Mokan. skait-rašyti. Sach. lire et écrire.	T. sk. mok. tik skait. Y comp. sachant lire seulem.	Viso—Total.	Mokan. skait-rašyti. Sach. lire et écrire.	T. sk. mok. tik skait. Y comp. sachant lire seulem.	Viso Total.	Mokan. skait-rašyti. Sach. lire et écrire.	T. sk. mok. tik skait. Y comp. sachant lire seulem.	Viso Total.	Mokan. skait-rašyti. Sach. lire et écrire.	T. sk. mok. tik skait. Y comp. sachant lire seulem.	Viso—Total.	Mokan. skait-rašyti. Sach. lire et écrire.	T. sk. mok. tik skait. Y comp. sachant lire seulem.	Viso—Total.	Mokan. skait-rašyti. Sach. lire et écrire.	T. sk. mok. tik skait. Y comp. sachant lire seulem.
0—4	194	—	—	213	—	—	40	—	—	32	—	—	552	—	—	550	—	—
5	38	1	1	29	—	—	10	—	—	2	—	—	85	1	1	86	1	—
6	25	3	1	31	3	1	7	—	—	4	—	—	70	1	1	84	3	1
7	36	8	4	29	2	—	6	—	—	6	—	—	72	6	4	101	5	3
8	35	6	4	47	15	7	7	1	—	9	3	—	111	22	9	83	11	7
9	32	14	3	38	14	6	3	1	—	10	3	—	91	36	18	84	24	11
5—9	166	32	13	174	34	14	33	2	—	31	6	—	429	66	33	438	44	22
10	45	25	6	47	26	11	14	8	—	11	5	—	116	46	14	122	49	23
11	33	19	6	38	19	8	13	7	—	6	4	—	89	47	10	95	33	6
12	64	44	13	56	34	13	10	9	—	8	5	—	189	120	44	124	80	33
13	51	35	10	58	42	14	8	6	—	7	7	—	125	76	17	118	82	28
14	58	39	12	58	45	15	9	8	—	12	9	—	149	95	19	132	103	36
15	43	34	4	63	45	20	12	11	—	9	7	—	132	95	22	121	97	35
16	54	43	18	48	41	13	4	3	—	9	9	—	140	101	23	115	88	35
17	60	50	11	55	44	11	9	6	—	12	9	—	135	100	18	130	107	48
18	47	42	12	69	57	13	16	15	—	13	13	—	124	96	26	146	118	38
19	41	36	11	35	29	11	4	4	—	9	7	—	95	76	17	107	85	32
10—19	496	367	103	527	382	129	99	77	—	96	75	2	1 294	855	210	1 210	842	314
20—24	164	143	28	237	202	70	38	35	1	41	41	—	385	322	64	521	421	152
25—29	128	112	17	142	113	45	25	23	1	36	25	1	367	300	48	419	347	163
30—34	103	80	13	129	97	39	29	24	—	33	22	2	260	203	42	325	238	118
35—39	65	51	7	87	73	38	19	15	1	28	20	2	222	171	40	295	216	115
40—44	82	75	21	105	71	42	23	19	—	29	23	9	179	135	47	240	156	108
45—49	74	58	15	89	58	47	23	17	1	33	23	1	207	148	49	215	137	91
50—59	149	117	44	203	141	86	43	29	—	62	39	16	411	278	92	449	280	208
60—69	144	108	38	149	92	68	50	35	5	45	25	7	376	243	69	327	196	142
70—79	49	33	10	57	25	16	15	10	1	12	6	—	152	85	36	131	62	44
80 ir daugiau et plus	23	12	6	25	15	8	6	3	—	12	3	1	72	38	21	65	25	18
Nežin. amž. Age inconnu	—	—	—	—	—	—	—	—	—	—	—	—	—	—	—	1	1	—
<b>Viso—Total</b>	<b>1 837</b>	<b>1 188</b>	<b>315</b>	<b>2 137</b>	<b>1 303</b>	<b>602</b>	<b>443</b>	<b>289</b>	<b>10</b>	<b>493</b>	<b>308</b>	<b>41</b>	<b>4 906</b>	<b>2 844</b>	<b>751</b>	<b>5 186</b>	<b>2 965</b>	<b>1 495</b>

# VI. Lietuvos gyventojų raštingumas amžiumi ir tautybėmis (tąsa).

Degré d'instruction de la population de la Lithuanie suivant les âges et les nationalités (suite).

C. Lenkai (tąsa).—Polonais (suite).

Apskritis. Districts.	Kauno mieste.						Kedainių.						Kretingos.					
	Vyru. Sexe mascul.			Moterų. Sexe féminin.			Vyru. Sexe masculin.			Moterų. Sexe féminin.			Vyru. Sexe masculin.			Moterų. Sexe féminin.		
	Viso-Total.	Mokan. skait.-rašyti. Sach. lire et écrire.	T. sk. mok. tik skait. Y comp. sachant lire seulement.	Viso Total.	Mokan. skait.-rašyti. Sach. lire et écrire.	T. sk. mok. tik skait. Y comp. sachant lire seulement.	Viso-Total.	Mokan. skait.-rašyti. Sach. lire et écrire.	T. sk. mok. tik skait. Y comp. sachant lire seulement.	Viso-Total.	Mokan. skait.-rašyti. Sach. lire et écrire.	T. sk. mok. tik skait. Y comp. sachant lire seulement.	Viso-Total.	Mokan. skait.-rašyti. Sach. lire et écrire.	T. sk. mok. tik skait. Y comp. sachant lire seulement.	Viso-Total.	Mokan. skait.-rašyti. Sach. lire et écrire.	T. sk. mok. tik skait. Y comp. sachant lire seulement.
Amžius. Age.																		
0—4	143	—	—	136	—	—	304	—	—	313	—	—	4	—	—	7	—	—
5	21	1	—	18	—	—	52	—	—	48	—	—	2	—	—	1	—	—
6	24	1	1	25	—	—	47	—	—	48	2	—	1	—	—	—	—	—
7	31	5	1	28	7	1	65	5	1	73	6	3	2	—	—	—	—	—
8	22	10	2	20	9	—	65	13	5	67	11	6	—	—	—	—	—	—
9	29	19	—	39	20	2	58	23	8	58	15	4	2	2	—	1	1	—
5—9	127	36	4	130	36	3	287	41	14	294	34	13	7	2	—	2	1	—
10	32	24	—	42	26	3	77	28	12	80	34	15	2	2	—	2	2	—
11	29	27	2	34	28	1	50	20	5	61	30	9	—	—	—	1	—	—
12	66	57	—	65	57	1	110	59	27	95	58	19	1	1	—	2	2	—
13	57	50	1	40	35	—	81	50	17	60	39	12	—	—	—	—	—	—
14	55	50	1	45	40	1	72	46	8	78	60	15	1	1	—	1	1	—
15	42	38	—	51	43	1	76	61	17	70	58	22	—	—	—	—	—	—
16	66	57	—	54	49	1	65	50	18	80	70	23	1	1	—	—	—	—
17	63	54	1	75	69	5	72	53	12	86	67	20	—	—	—	—	—	—
18	59	51	—	67	52	2	58	46	13	82	73	19	1	1	—	1	1	—
19	47	40	1	55	49	2	61	54	10	77	67	24	1	1	—	2	2	—
10—19	516	448	6	528	448	17	722	467	139	769	557	178	7	7	—	9	8	—
20—24	156	131	9	271	227	19	210	165	31	357	285	90	3	2	—	6	6	—
25—29	127	107	7	234	176	18	205	162	29	276	239	89	3	3	—	6	5	—
30—34	91	72	5	155	120	15	177	145	25	245	192	81	4	4	—	2	2	—
35—39	95	73	3	184	146	25	147	114	33	220	166	81	2	2	—	7	7	—
40—44	86	62	3	134	89	21	129	94	27	169	127	57	5	5	—	6	6	—
45—49	116	87	8	156	107	35	148	117	30	147	114	75	2	2	—	2	2	—
50—59	170	117	9	241	147	38	225	165	43	300	192	132	6	6	—	9	7	—
60—69	109	67	6	146	73	26	233	161	54	233	145	92	1	1	—	10	8	—
70—79	26	19	5	64	33	16	81	55	25	94	55	40	4	4	1	1	1	—
80 ir daugiau et plus	12	8	—	29	8	5	46	27	14	59	18	13	4	—	—	2	2	—
Nežin. amž. Age inconnu	4	4	1	7	3	1	—	—	—	—	—	—	—	—	—	—	—	—
<b>Viso-Total.</b>	<b>1 778</b>	<b>1 231</b>	<b>66</b>	<b>2 415</b>	<b>1 613</b>	<b>239</b>	<b>2 914</b>	<b>1 713</b>	<b>464</b>	<b>3 476</b>	<b>2 124</b>	<b>941</b>	<b>52</b>	<b>38</b>	<b>1</b>	<b>69</b>	<b>55</b>	<b>—</b>

VI. Lietuvos gyventojų raštingumas amžiumi ir tautybėmis (tąsa).  
 Degré d'instruction de la population de la Lithuanie suivant les âges et les nationalités (suite).

C. Lenkai (tąsa) — Polonais (suite).

Apskritis. Districts.	Mariampolės.						Mažeikių.						Panevėžio.					
	Vyru. Sexe masc.			Moterų. Sexe fémin.			Vyru. Sexe masc.			Moterų. Sexe fémin.			Vyru. Sexe masc.			Moterų. Sexe fémin.		
	Viso—Total	Mokan skait-rašyti. Sach. lire et écrire	T. sk. mok. tik skait. Y comp. sachant lire seulement	Viso—Total	Mokan. skait-rašyti. Sach. lire et écrire	T. sk. mok. tik skait. Y comp. sachant lire seulement	Viso Total	Mokan. skait. rašyti. Sach. lire et écrire	T. sk. mok. tik skait. Y comp. sachant lire seulement	Viso Total	Mokan skait. rašyti. Sach. lire et écrire	T. sk. mok. tik skait. Y comp. sachant lire seulement	Viso—Total	Mokan skait-rašyti. Sach. lire et écrire	T. sk. mok. tik skait Y comp. sachant lire seulement	Viso—Total	Mokan. skait-rašyti. Sach. lire et écrire.	T. sk. mok. tik skait. Y comp. sachant lire seulement.
0—4	56	—	—	60	—	—	2	—	—	2	—	—	201	—	—	185	—	—
5	10	—	—	10	—	—	—	—	—	1	—	—	31	1	—	31	—	—
6	9	—	—	10	—	—	—	—	—	1	—	—	37	3	1	34	—	—
7	12	—	—	11	—	—	—	—	—	—	—	—	41	3	2	38	2	1
8	5	2	—	10	3	2	—	—	—	—	—	—	54	12	3	39	9	5
9	7	4	1	18	9	—	1	1	—	1	1	—	42	10	4	41	12	2
5—9	43	6	1	59	12	2	1	1	—	3	1	—	205	29	10	183	23	8
10	7	5	1	12	7	1	—	—	—	2	2	—	52	21	5	50	26	6
11	11	7	1	10	9	2	—	—	—	—	—	—	36	23	11	44	28	8
12	11	6	—	16	12	3	1	1	—	1	1	—	63	43	11	64	14	17
13	17	14	3	13	9	2	—	—	—	1	—	—	46	37	14	44	32	12
14	15	13	2	14	12	4	—	—	—	2	2	—	53	35	5	75	63	20
15	17	14	1	15	12	1	1	1	—	1	1	—	48	37	7	49	35	13
16	19	14	1	17	14	3	2	2	—	—	—	—	54	47	14	48	36	12
17	7	6	2	15	12	4	—	—	—	1	1	—	68	52	14	55	49	15
18	15	10	1	27	25	8	2	2	—	2	2	—	57	41	9	53	44	10
19	11	8	1	10	10	2	—	—	—	1	1	—	12	36	8	49	13	11
10—19	130	97	13	149	122	30	6	6	—	11	10	—	519	372	98	531	400	124
20—24	47	40	1	81	72	14	3	3	—	3	2	—	144	114	17	239	202	52
25—29	42	36	4	52	46	11	3	3	—	6	5	—	126	104	15	163	140	46
30—34	33	32	1	44	34	14	2	2	—	8	7	—	111	91	9	153	123	36
35—39	25	20	2	38	28	7	2	2	—	1	1	—	101	80	12	137	104	38
40—44	24	19	2	43	31	14	3	3	—	6	6	—	76	56	9	125	97	41
45—49	23	21	5	36	26	7	1	1	—	4	3	—	97	68	14	132	101	46
50—59	38	34	6	72	50	18	9	9	—	12	12	—	198	140	33	183	134	63
60—69	56	45	8	81	44	22	5	5	—	7	6	—	155	112	26	170	105	56
70—79	26	17	4	25	12	5	3	3	—	5	4	—	86	57	17	90	62	27
80 ir daugiau. et plus	6	1	—	7	2	1	2	2	2	2	2	—	37	20	9	41	11	7
Nežin. amž. Age inconnu	—	—	—	—	—	—	—	—	—	—	—	—	3	2	1	6	5	1
<b>iš viso—Total</b>	<b>549</b>	<b>368</b>	<b>47</b>	<b>747</b>	<b>479</b>	<b>145</b>	<b>42</b>	<b>40</b>	<b>2</b>	<b>70</b>	<b>59</b>	<b>3</b>	<b>2 059</b>	<b>1 245</b>	<b>270</b>	<b>2 338</b>	<b>1 507</b>	<b>545</b>

## VI. Lietuvos gyventojų raštingumas amžiumi ir tautybėmis (tąsa).

Degré d'instruction de la population de la Lithuanie suivant les âges et les nationalités (suite)

### C. Lenkai (tąsa).—Polonais (suite).

Apskritis. Districts.	Panevėžio mieste.						Raseinių						Rokiškio.							
	Vyru. Sexe masc.			Moterų. Sexe féminin.			Vyru. Sexe masculin.			Moterų. Sexe féminin.			Vyru. Sexe masculin.			Moterų. Sexe féminin.				
	Viso—Total.	Mokan. skait. rašyti. Sach. lire et écrire.	T. sk. mok. tik skait. Y comp. sachant lire seulem.	Viso—Total.	Mokan. skait. rašyti. Sach. lire et écrire.	T. sk. mok. tik skait. Y comp. sachant lire seulem.	Viso—Total.	Mokan. skait. rašyti. Sach. lire et écrire.	T. sk. mok. tik skait. Y comp. sachant lire seulem.	Viso—Total.	Mokan. skait. rašyti. Sach. lire et écrire.	T. sk. mok. tik skait. Y comp. sachant lire seulem.	Viso—Total.	Mokan. skait. rašyti. Sach. lire et écrire.	T. sk. mok. tik skait. Y comp. sachant lire seulem.	Viso—Total.	Mokan. skait. rašyti. Sach. lire et écrire.	T. sk. mok. tik skait. Y comp. sachant lire seulem.		
																			Amžius. Age.	Amžius. Age.
	0—4	20	—	—	11	—	—	—	102	—	—	121	—	—	14	—	—	16	—	—
	5	3	—	—	4	—	—	—	11	1	—	19	1	—	2	—	—	5	—	—
	6	5	—	—	4	—	—	—	16	1	—	14	1	1	1	—	—	5	1	—
	7	2	—	—	7	4	—	—	18	3	—	21	2	1	3	—	—	3	—	—
	8	10	6	—	8	5	1	—	16	7	4	17	4	1	3	1	—	7	2	—
	9	11	9	—	11	9	—	—	21	9	1	22	11	3	7	3	—	5	—	—
	5—9	31	15	—	34	18	1	—	82	21	5	93	19	6	16	4	1	25	3	—
	10	8	7	—	14	13	—	—	25	16	2	25	13	4	7	5	2	7	5	1
	11	12	7	—	10	8	1	—	24	18	4	22	14	3	4	—	—	5	5	1
	12	26	26	1	30	30	—	—	40	29	5	29	21	10	13	12	2	9	8	1
	13	20	20	—	30	30	—	—	21	17	5	35	31	7	5	5	—	11	8	—
	14	24	23	—	23	22	1	—	29	22	2	32	29	13	4	3	1	8	7	3
	15	26	25	—	38	37	—	—	33	31	7	30	28	9	3	3	—	9	8	4
	16	30	30	—	22	21	2	—	23	20	4	19	17	4	8	8	2	4	4	—
	17	26	26	2	20	19	—	—	26	20	1	25	19	2	9	8	1	12	11	2
	18	20	20	—	17	16	—	—	19	19	7	33	29	8	8	8	2	14	13	4
	19	9	8	1	11	10	—	—	27	24	7	28	24	6	2	2	1	5	5	2
	10—19	201	192	4	215	206	4	—	267	216	44	278	225	66	63	54	11	84	74	18
	20—24	20	18	—	44	40	1	—	93	83	14	128	119	26	18	16	3	24	24	6
	25—29	12	11	1	29	23	1	—	69	62	9	77	73	19	9	8	1	14	10	1
	30—34	16	14	1	28	23	5	—	50	45	5	78	70	28	9	8	—	20	19	2
	35—39	14	13	1	43	33	2	—	30	27	6	82	78	28	10	10	1	17	15	6
	40—44	15	13	2	38	31	5	—	46	41	5	74	69	23	7	5	2	18	17	5
	45—49	17	17	1	28	20	4	—	53	46	12	83	75	25	10	10	2	15	11	5
	50—59	27	23	2	50	31	8	—	103	88	15	121	103	48	26	25	1	33	26	12
	60—69	12	10	1	29	19	8	—	97	87	14	105	84	30	18	17	2	17	11	2
	70—79	11	7	—	12	7	—	—	57	47	9	45	38	18	6	5	1	6	6	—
	80 ir daugiau et plus	10	5	1	6	4	3	—	13	7	2	22	14	5	7	6	2	—	—	—
	Nežin. amž. Age inconnu.	—	—	—	—	—	—	—	1	1	—	2	2	1	—	—	—	—	—	—
	Iš viso— Total	406	338	14	570	455	42	—	1063	771	140	1309	969	323	213	168	27	289	216	57

## VI. Lietuvos gyventojų raštingumas amžiumi ir tautybėmis (taša).

Degré d'instruction de la population de la Lithuanie suivant les âges et les nationalités (suite)

### C. Lenkai (taša).—Polonais (suite).

Apskritis. Districts.	S e i n ū.						Š a k i ū.						Š i a u l i ū.					
	V y r ū. Sexe masc.			M o t e r ū. Sexe féminin.			V y r ū. Sexe masc.			M o t e r ū. Sexe féminin.			V y r ū. Sexe masc.			M o t e r ū. Sexe féminin.		
	Viso—Total.	Mokan. skait.-rašyti. Sach. lire et écrire.	T. sk. mok. tik skait. Y comp. sachant lire seulement.	Viso—Total.	Mokan. skait.-rašyti. Sach. lire et écrire.	T. sk. mok. tik skait. Y comp. sachant lire seulement.	Viso—Total.	Mokan. skait.-rašyti. Sach. lire et écrire.	T. sk. mok. tik skait. Y comp. sachant lire seulement.	Viso—Total.	Mokan. skait.-rašyti. Sach. lire et écrire.	T. sk. mok. tik skait. Y comp. sachant lire seulement.	Viso—Total.	Mokan. skait.-rašyti. Sach. lire et écrire.	T. sk. mok. tik skait. Y comp. sachant lire seulement.	Viso—Total.	Mokan. skait.-rašyti. Sach. lire et écrire.	T. sk. mok. tik skait. Y comp. sachant lire seulement.
0—4	79	—	—	72	—	—	6	—	—	6	—	—	50	—	—	46	—	—
5	17	—	—	21	—	—	1	—	—	2	—	—	3	—	—	11	—	—
6	23	—	—	10	—	—	1	—	—	1	—	—	12	2	1	8	1	1
7	22	2	2	21	—	—	—	—	—	1	—	—	5	—	—	10	3	1
8	21	3	1	23	3	1	2	2	—	—	—	—	16	5	—	6	2	1
9	19	1	1	22	2	1	1	—	—	1	1	—	9	3	—	10	4	1
5—9	102	6	4	97	5	2	5	2	—	5	1	—	45	10	1	45	10	4
10	24	13	3	23	8	4	1	1	—	3	—	—	8	6	—	14	6	2
11	13	7	3	19	9	5	1	1	—	1	1	—	7	5	1	9	5	1
12	23	13	5	38	25	13	—	—	—	1	—	—	7	3	—	16	11	3
13	20	10	4	29	14	8	4	3	1	2	2	—	13	13	1	12	9	—
14	25	17	3	25	14	8	1	—	—	2	1	—	12	9	2	14	11	—
15	22	18	11	17	15	9	2	1	—	2	1	—	13	12	2	13	12	1
16	30	22	7	23	19	7	1	1	—	—	—	—	10	9	—	14	12	—
17	27	21	8	16	10	2	2	1	—	3	3	2	10	8	2	16	15	2
18	9	9	—	28	25	12	4	1	—	2	1	1	5	4	—	19	16	3
19	9	8	4	16	15	6	—	—	—	5	3	—	6	6	2	14	13	1
10—19	202	138	48	234	154	74	16	9	1	21	12	3	91	75	10	141	110	13
20—24	39	36	8	90	74	32	3	2	—	13	7	4	45	39	4	67	60	6
25—29	52	43	11	64	51	22	5	4	—	6	5	2	40	36	2	43	35	5
30—34	32	26	2	47	33	21	6	4	1	7	3	1	32	26	—	46	42	9
35—39	28	19	4	47	36	26	6	4	—	4	3	1	21	19	3	41	36	8
40—44	32	27	7	43	21	14	3	2	—	4	4	1	21	20	4	36	28	7
45—49	32	23	8	48	33	24	1	1	—	8	7	—	31	26	3	39	31	4
50—59	66	46	18	88	53	42	6	4	—	6	4	2	60	48	6	68	57	15
60—69	52	38	16	60	24	19	6	5	1	5	4	2	42	34	3	52	45	15
70—79	27	12	5	33	16	12	1	1	—	5	5	—	26	21	3	31	23	11
80 ir daugiau et plus	13	7	2	10	3	3	—	—	—	1	1	—	16	9	3	9	8	5
Nežin. amž. Age inconnu	—	—	—	—	—	—	—	—	—	—	—	—	2	1	—	1	1	—
<b>Viso—Total</b>	<b>756</b>	<b>421</b>	<b>133</b>	<b>933</b>	<b>503</b>	<b>291</b>	<b>64</b>	<b>38</b>	<b>3</b>	<b>91</b>	<b>56</b>	<b>16</b>	<b>522</b>	<b>364</b>	<b>42</b>	<b>665</b>	<b>486</b>	<b>102</b>

# VI. Lietuvos gyventojų raštingumas amžiumi ir tautybėmis (tąsa).

Degré d'instruction de la population de la Lithuanie suivant les âges et les nationalités (suite).

## C. Lenkai (tąsa).—Polonais (suite).

Apskritis. Districts.	Šiaulių mieste.						Tauragės.						Telšiu.					
	Vyru. Sexe masc.			Moterų. Sexe fémin.			Vyru. Sexe masc.			Moterų. Sexe fémin.			Vyru. Sexe masc.			Moterų. Sexe fémin.		
	Viso-Total	Mokan skait-rašyti Sach. lire et écrire.	T. sk. mok. tik skait. Y comp. sachant lire seules.	Viso-Total	Mokan. skait-rašyti Sach. lire et écrire.	T. sk. mok. tik skait. Y comp. sachant lire seules.	Viso-Total	Mokan skait-rašyti Sach lire et écrire.	T. sk. mok. tik skait. Y comp. sachant lire seules.	Viso-Total	Mokan. skait-rašyti Sach. lire et écrire.	T. sk. mok. tik skait. Y comp sachant lire seules.	Viso-Total	Mokan. skait. rašyti Sach. lire et écrire.	T. sk. mok. tik skait. Y comp. sachant lire seules.	Viso-Total	Mokan. skait-rašyti Sach. lire et écrire.	T. sk. mok. tik skait. Y comp. sachant lire seules.
0-4	4	—	—	1	—	—	8	—	—	8	—	—	8	—	—	17	—	—
5	—	—	—	—	—	—	1	—	—	2	2	2	—	—	—	—	—	—
6	1	—	—	—	—	—	2	—	—	3	1	1	1	—	—	—	—	—
7	—	—	—	1	—	—	6	4	1	2	2	—	1	—	—	3	—	—
8	—	—	—	1	—	—	1	1	—	2	1	—	4	1	1	1	—	—
9	1	1	—	1	—	—	1	1	1	2	2	—	2	2	—	—	—	—
5-9	2	1	—	3	—	—	11	6	2	11	8	3	8	3	1	4	—	—
10	—	—	—	—	—	—	1	1	—	4	4	—	3	3	1	6	5	—
11	1	1	—	—	—	—	3	2	—	2	2	2	2	1	—	4	4	—
12	1	1	—	1	1	—	5	4	—	3	2	—	7	7	—	6	6	—
13	—	—	—	1	1	—	4	3	—	6	6	1	2	2	—	4	2	—
14	—	—	—	2	2	—	5	5	—	4	4	—	5	5	—	2	2	—
15	—	—	—	—	—	—	2	2	—	4	3	—	3	3	—	2	2	—
16	—	—	—	—	—	—	3	3	—	4	4	1	3	2	—	1	1	—
17	1	1	—	1	1	—	4	4	—	5	5	1	4	3	—	3	3	1
18	—	—	—	1	1	—	2	1	—	6	6	2	1	1	—	2	2	—
19	1	1	—	1	1	—	6	5	—	—	—	—	2	1	—	2	2	—
10-19	1	4	—	7	7	—	35	30	—	38	36	7	32	28	1	32	29	1
20-24	4	1	—	6	6	1	17	16	5	22	21	3	3	3	—	14	13	1
25-29	1	1	—	5	5	—	9	6	1	17	16	3	6	6	1	16	15	2
30-34	4	4	—	10	9	2	13	12	1	11	11	—	4	4	—	13	11	1
35-39	5	5	1	8	8	4	9	9	1	15	15	2	11	9	1	10	9	—
40-44	6	6	—	7	6	—	4	4	—	19	19	1	7	7	3	12	10	3
45-49	1	1	—	4	4	1	14	13	1	11	10	1	3	3	—	12	12	2
50-59	4	4	1	6	5	2	26	23	1	28	24	7	16	14	1	20	18	5
60-69	6	5	—	11	10	4	14	14	4	28	26	4	10	9	2	16	16	1
70-79	4	4	1	4	3	—	14	11	—	12	10	—	6	6	—	6	6	—
80 ir daugiau et plus	—	—	—	1	—	—	—	—	—	6	6	1	3	2	—	5	4	—
Nežin. amž. Age inconnu	—	—	—	1	—	—	—	—	—	—	—	—	—	—	—	—	—	—
<b>Iš viso—Total</b>	<b>45</b>	<b>39</b>	<b>3</b>	<b>74</b>	<b>63</b>	<b>14</b>	<b>174</b>	<b>144</b>	<b>16</b>	<b>226</b>	<b>202</b>	<b>32</b>	<b>117</b>	<b>94</b>	<b>10</b>	<b>177</b>	<b>143</b>	<b>16</b>



## VI. Lietuvos gyventojų raštingumas amžiumi ir tautybėmis (taša).

Degré d'instruction de la population de la Lithuanie suivant es âges et les nationalités (suite)

### C. Lenkai (taša).—Polonais (suite)

Apkritis. Districts.	T r a k u.						U t e n o s.						V i l k a v i š k i o.					
	V y r ū. Sexe masc.			M o t e r ū. Sexe féminin.			V y r ū. Sexe masc.			M o t e r ū. Sexe féminin.			V y r ū. Sexe masc.			M o t e r ū. Sexe féminin.		
	Amžius. Age.	Viso—Total.	Mokan. skait.-rašyti. Sach. lire et écrire.	T. sk. mok. tik skait. Y comp. sachant lire seulement.	Viso—Total.	Mokan. skait.-rašyti. Sach. lire et écrire.	T. sk. mok. tik skait. Y comp. sachant lire seulement.	Viso—Total.	Mokan. skait.-rašyti. Sach. lire et écrire.	T. sk. mok. tik skait. Y comp. sachant lire seulement.	Viso—Total.	Mokan. skait.-rašyti. Sach. lire et écrire.	T. sk. mok. tik skait. Y comp. sachant lire seulement.	Viso—Total.	Mokan. skait.-rašyti. Sach. lire et écrire.	T. sk. mok. tik skait. Y comp. sachant lire seulement.	Viso—Total.	Mokan. skait.-rašyti. Sach. lire et écrire.
0—4	521	—	—	557	—	—	359	—	—	310	—	—	22	—	—	24	—	—
5	74	—	—	65	1	1	38	—	—	51	—	—	1	—	—	4	—	—
6	98	—	—	83	1	—	43	1	—	38	—	—	3	—	—	5	—	—
7	93	5	3	77	—	—	64	12	3	37	3	—	3	1	—	5	1	1
8	99	8	3	128	9	3	67	16	6	58	14	2	1	—	—	2	—	—
9	120	17	7	101	19	5	47	15	5	55	24	11	4	2	—	7	3	2
5—9	484	30	13	454	21	9	259	44	14	239	41	13	12	3	—	23	4	3
10	135	32	15	132	33	23	82	34	16	75	35	20	13	8	1	7	1	—
11	99	27	9	93	31	18	63	32	16	46	26	18	8	5	1	2	1	—
12	163	64	30	171	70	36	87	45	20	88	53	29	9	5	—	12	8	1
13	126	50	25	122	57	33	67	40	13	63	45	31	10	7	1	3	3	—
14	126	60	22	135	66	34	72	41	18	67	39	19	9	6	2	7	6	1
15	142	67	28	130	73	16	63	41	18	67	45	28	6	4	2	9	8	1
16	146	94	39	111	86	11	61	39	17	75	48	36	10	5	2	10	8	2
17	113	71	22	146	90	48	64	45	16	74	56	33	6	5	—	11	10	1
18	129	79	25	185	117	57	65	42	21	97	64	40	6	5	4	9	5	—
19	83	50	20	108	70	34	44	31	13	50	36	19	6	4	—	10	8	—
10—19	1262	594	235	1363	696	370	668	390	171	702	447	273	83	54	13	80	58	6
20—24	358	241	56	563	372	171	180	111	42	306	207	125	31	23	3	47	38	11
25—29	311	218	49	362	230	128	233	128	49	243	158	102	26	22	3	27	24	5
30—34	250	162	51	292	167	116	185	102	39	190	121	84	10	8	1	16	10	3
35—39	182	123	30	230	114	73	164	99	27	143	84	63	11	10	—	18	12	3
40—44	150	81	21	252	117	80	145	76	25	127	66	41	6	3	—	28	23	3
45—49	189	115	40	221	112	85	105	57	21	96	56	40	8	8	—	22	11	3
50—59	363	186	87	429	180	140	187	96	41	219	107	78	30	25	5	30	18	10
60—69	308	153	70	270	100	82	162	80	33	192	81	61	34	25	9	25	17	7
70—79	100	46	25	123	38	29	70	34	17	66	22	11	7	5	2	11	8	6
80 ir daugiau et plus	61	30	10	45	12	9	30	11	3	24	5	1	2	1	—	5	1	—
Nežin. amž. Age inconnu	4	2	1	8	8	5	—	—	—	1	—	—	—	—	—	—	—	—
<b>Isviso—Total</b>	<b>4 543</b>	<b>1 981</b>	<b>691</b>	<b>5 169</b>	<b>2 167</b>	<b>1 297</b>	<b>2 747</b>	<b>1 228</b>	<b>482</b>	<b>2 858</b>	<b>1 395</b>	<b>895</b>	<b>282</b>	<b>187</b>	<b>36</b>	<b>356</b>	<b>224</b>	<b>60</b>

# VI. Lietuvos gyventojų raštingumas amžiumi ir tautybėmis (tąsa).

Degré d'instruction de la population de la Lithuanie suivant les âges et les nationalités (suite).

## C. Lenkai (tasa).—Polonais (suite).

Apskritis. Districts	Vilkmergės.						Vilkmergės m.						Zarasų.					
	Vyru. Sexe masc			Moterų. Sexe féminin.			Vyru. Sexe masculin.			Moterų. Sexe féminin.			Vyru. Sexe masculin.			Moterų. Sexe féminin.		
	Viso—Total.	Mokan. skait.-rašyti. Sach. lire et écrire.	T. sk. mok. tik skait. Y comp. sach. lire seulem.	Viso—Total.	Mokan. skait. rašyti. Sachant lire et écrire.	T. sk. mok. tik skait. Y comp. sach. lire seulem.	Viso—Total.	Mokan. skait.-rašyti. Sachant lire et écrire.	T. sk. mok. tik skait. Y comp. sach. lire seulem.	Viso—Total.	Mokan. skait. rašyti. Sachant lire et écrire.	T. sk. mok. tik skait. Y comp. sach. lire seulem.	Viso—Total.	Mokan. skait.-rašyti. Sachant lire et écrire.	T. sk. mok. tik skait. Y comp. sach. lire seulem.	Viso—Total.	Mokan. skait.-rašyti. Sachant lire et écrire.	T. sk. mok. tik skait. Y comp. sach. lire seulem.
0—4	422	—	—	420	—	—	27	—	—	30	—	—	61	—	—	64	—	—
5	62	—	—	57	—	—	5	—	—	1	—	—	9	—	—	15	—	—
6	81	5	4	64	1	1	4	2	1	2	1	1	9	—	—	6	—	—
7	75	7	5	79	7	6	3	2	—	7	1	1	11	2	1	4	1	—
8	93	8	2	74	8	3	5	3	1	15	5	1	11	7	3	14	1	—
9	96	18	10	83	18	12	7	5	—	10	6	1	11	2	—	9	1	1
5—9	407	38	21	357	34	22	24	12	2	35	13	4	51	11	4	48	3	1
10	108	27	12	95	28	18	10	9	1	13	11	—	16	7	3	19	8	4
11	78	27	11	74	38	20	11	10	—	10	10	1	12	9	3	6	5	—
12	126	44	20	106	51	33	19	17	—	14	11	—	16	11	—	16	11	6
13	99	45	18	86	48	28	21	21	—	7	6	—	23	17	2	11	9	5
14	125	69	32	124	79	42	15	13	—	13	12	1	15	12	2	19	16	3
15	108	60	31	100	61	25	7	7	—	10	9	—	17	10	2	13	9	3
16	88	60	21	123	86	44	14	11	—	16	16	—	13	10	1	17	14	5
17	111	63	25	94	70	31	12	11	—	19	17	2	12	9	3	17	9	3
18	106	72	25	129	85	29	13	13	—	12	10	—	21	16	1	14	11	4
19	82	63	17	91	67	34	5	5	—	6	5	—	11	8	2	14	11	2
10—19	1 031	530	212	1 022	613	304	127	117	1	120	107	4	156	109	19	146	103	35
20—21	278	195	73	481	362	181	35	32	—	44	39	2	44	38	3	67	55	10
25—29	306	197	72	347	250	138	20	16	—	27	20	—	32	27	1	44	31	12
30—34	210	117	45	296	190	112	20	14	—	24	16	—	30	24	3	40	26	8
35—39	226	123	35	258	176	104	15	8	—	27	16	1	24	19	4	36	17	7
40—44	172	106	42	229	144	89	14	11	—	24	17	—	30	21	2	33	22	13
45—49	195	124	44	192	119	85	14	13	—	24	18	—	34	22	5	37	30	14
50—59	339	213	90	363	195	134	33	29	—	42	31	2	52	33	7	78	47	22
60—69	244	142	75	268	144	104	24	18	2	27	19	7	42	30	7	40	19	8
70—79	122	61	31	111	45	28	7	3	—	7	5	2	18	13	3	17	21	6
80 ir daugiau et plus.	51	14	7	42	14	7	5	3	—	5	3	1	11	5	2	11	5	2
Nežin. amž. Age inconnu	1	—	—	2	—	—	—	—	—	—	—	—	—	—	—	—	—	—
<b>Viso—Total</b>	<b>4 004</b>	<b>1 860</b>	<b>747</b>	<b>4 388</b>	<b>2 286</b>	<b>1 308</b>	<b>365</b>	<b>276</b>	<b>5</b>	<b>486</b>	<b>304</b>	<b>23</b>	<b>585</b>	<b>352</b>	<b>60</b>	<b>661</b>	<b>379</b>	<b>138</b>

# VI. Lietuvos gyventojų raštingumas amžiumi ir tautybėmis (tąsa).

Degré d'Instruction de la population de la Lithuanie suivant les âges et les nationalités (suite).

C. Lenkai (galas).—Polonais (fin).

Apskritis. Districts.	I Š V I S O (visose apskr.)—T O T A L (de tous les distr.)								
	V y r ū. Sexe masculin.			M o t e r ū. Sexe féminin.			A b i e j ū l y d i ū. T o t a l.		
	V i s o. T o t a l.	Mokančių Skaityti- rašyti. Sachant lire et écrire.	Tame skaičiuje mokančių tik skaityti. Y compr. sachant lire seulem.	V i s o. T o t a l.	Mokančių skaityti- rašyti. Sachant lire et écrire.	Tame skaičiuje mokančių tik skaityti. Y compr. sachant lire seulem.	V i s o. T o t a l.	Mokančių skaityti- rašyti. Sachant lire et écrire.	Tame skaičiuje mokančių tik skaityti. Y compr. Sachant lire seulem.
Amžius. Age.									
0—4	3 199	—	—	3 204	—	—	6 403	—	—
5	476	5	2	483	5	3	959	10	5
6	520	19	10	480	15	7	1 000	34	17
7	571	65	27	564	46	18	1 135	111	45
8	648	134	45	631	115	40	1 279	249	85
9	622	198	59	629	190	62	1 251	388	121
5—9	2 837	421	143	2 787	371	130	5 624	792	273
10	786	328	94	805	347	135	1 591	675	229
11	599	302	83	592	313	104	1 191	615	187
12	1 057	621	178	971	601	218	2 028	1 222	396
13	820	521	132	763	517	181	1 583	1 038	313
14	879	572	131	894	645	216	1 773	1 217	347
15	818	575	152	823	609	218	1 641	1 184	370
16	845	635	167	840	643	229	1 685	1 278	396
17	841	617	138	891	697	234	1 732	1 314	372
18	787	594	149	1 028	786	250	1 815	1 380	399
19	595	471	115	706	563	187	1 301	1 034	302
10—19	8 027	5 236	1 339	8 313	5 721	1 972	16 340	10 957	3 311
20—24	2 318	1 812	362	3 675	2 895	977	5 993	4 707	1 339
25—29	2 157	1 635	321	2 655	2 042	813	4 812	3 677	1 134
30—34	1 681	1 223	244	2 212	1 586	698	3 893	2 809	942
35—39	1 434	1 025	212	1 976	1 413	634	3 410	2 438	846
40—44	1 265	891	225	1 801	1 200	581	3 066	2 091	806
45—49	1 398	998	259	1 654	1 120	595	3 052	2 118	854
50—59	2 587	1 752	502	3 112	1 901	1 089	5 699	3 653	1 591
60—69	2 200	1 444	445	2 313	1 313	767	4 513	2 757	1 212
70—79	918	559	196	968	513	271	1 886	1 072	467
80 ir daugiau et plus	430	211	84	434	166	90	864	377	174
Nežinom.amž. Age inconnu	15	10	3	29	20	8	44	30	11
<b>Iš viso—Total</b>	<b>30 466</b>	<b>17 217</b>	<b>4 335</b>	<b>35 133</b>	<b>20 261</b>	<b>8 625</b>	<b>65 599</b>	<b>37 478</b>	<b>12 960</b>

## VI. Lietuvos gyventojų raštingumas amžiumi ir tautybėmis (tąsa).

Degré d'instruction de la population de la Lithuanie suivant les âges et les nationalités (suite).

Č. Rusai.—Russes.

Apskritis Districts.	Alytaus.						B. Pasvalio						Kauno.					
	Vyru. Sexe masc.			Moterų. Sexe féminin.			Vyru. Sexe masc.			Moterų. Sexe féminin.			Vyru. Sexe masc.			Moterų. Sexe féminin.		
	Viso—Total.	Mokan. skait.-rašyti. Sach. lire et écrire.	T. sk. mok. tik skait. Y comp. sachant lire seulem.	Viso—Total.	Mokan. skait.-rašyti. Sach. lire et écrire.	T. sk. mok. tik skait. Y comp. sachant lire seulem.	Viso Total	Mokan. skait.-rašyti. Sach. lire et écrire.	T. sk. mok. tik skait. Y comp. sachant lire seulem.	Viso—Total.	Mokan. skait.-rašyti. Sach. lire et écrire.	T. sk. mok. tik skait. Y comp. sachant lire seulem.	Viso—Total.	Mokan. skait.-rašyti. Sach. lire et écrire.	T. sk. mok. tik skait. Y comp. sachant lire seulem.	Viso—Total.	Mokan. skait.-rašyti. Sach. lire et écrire.	T. sk. mok. tik skait. Y comp. sachant lire seulem.
0—4	47	—	—	40	—	—	74	—	—	71	—	—	437	—	—	423	—	—
5	6	—	—	4	—	—	10	—	—	12	—	—	70	—	—	66	—	—
6	4	—	—	10	—	—	13	—	—	13	—	—	44	—	—	46	—	—
7	2	1	1	2	1	1	8	—	—	9	—	—	42	—	—	53	2	1
8	6	1	1	8	—	—	14	—	—	16	2	1	48	2	—	44	4	1
9	3	2	1	6	—	—	15	2	—	10	—	—	59	6	2	60	2	1
5—9	21	4	3	30	1	1	60	2	—	60	2	1	263	8	2	269	8	3
10	14	1	—	12	—	—	18	8	1	15	2	—	65	9	3	65	12	3
11	11	3	—	8	3	—	13	1	—	15	7	2	50	10	1	49	2	—
12	17	5	2	17	5	—	18	6	1	24	11	—	111	24	3	83	16	6
13	8	3	1	9	3	1	17	7	—	16	5	—	69	16	2	98	25	8
14	13	5	—	7	3	—	17	7	1	10	4	—	76	34	5	89	19	4
15	13	5	1	13	3	1	25	16	1	11	4	—	65	37	5	65	19	1
16	6	4	—	12	6	1	20	12	3	12	5	—	77	41	4	82	33	2
17	10	6	1	4	4	—	15	12	—	14	6	—	68	34	1	87	39	6
18	13	10	1	12	6	—	20	13	—	24	13	1	77	55	13	77	32	3
19	8	6	—	8	5	1	18	13	1	13	8	—	65	35	3	58	24	2
10—19	113	48	6	102	38	4	181	95	8	154	65	3	723	295	40	753	221	35
20—24	54	40	1	35	20	—	66	48	1	71	39	1	155	105	10	301	124	14
25—29	38	27	3	29	16	3	32	24	1	62	30	3	180	131	15	271	79	12
30—34	33	26	1	20	11	1	46	28	—	44	18	2	164	111	7	150	38	7
35—39	16	13	—	23	6	—	36	19	1	35	10	—	192	123	6	200	43	1
40—44	22	17	—	16	5	2	27	17	1	25	4	2	118	66	4	94	6	—
45—49	14	9	—	14	2	2	28	17	1	31	4	—	132	67	11	115	6	—
50—59	24	15	—	25	7	1	46	23	—	44	4	—	197	97	15	187	14	1
60—69	16	6	1	14	—	—	26	5	1	17	1	—	149	55	10	129	5	4
70—79	3	2	1	3	—	—	8	4	—	11	1	—	57	13	3	52	1	—
30 ir daugiau et plus	3	1	—	2	1	—	8	1	—	5	—	—	26	4	2	24	—	—
Nežin. amž. Age inconnu	—	—	—	—	—	—	—	—	—	—	—	—	—	—	—	—	—	—
<b>Viso—Total</b>	<b>404</b>	<b>208</b>	<b>16</b>	<b>353</b>	<b>107</b>	<b>14</b>	<b>638</b>	<b>283</b>	<b>14</b>	<b>630</b>	<b>178</b>	<b>12</b>	<b>2 793</b>	<b>1 075</b>	<b>125</b>	<b>2 968</b>	<b>545</b>	<b>77</b>

## VI. Lietuvos gyventojų raštingumas amžiumi ir tautybėmis (tąsa).

Degré d'instruction de la population de la Lithuanie suivant les âges et les nationalités (suite).

Č. Rusai (tąsa).—Russes (suite).

Apskritis. Districts.	Kauno mieste.						Kėdainių.						Kėtingos.					
	Vyru. Sexe masc.			Moterų. Sexe fémin.			Vyru. Sexe masculin.			Moterų. Sexe fémin.			Vyru. Sexe masculin.			Moterų. Sexe fémin.		
	Viso—Total.	Mokan. skait. rašyti. Sach. lire et écrire.	T. sk. mok. tik skait. Y comp. sachant lire seules.	Viso—Total.	Mokan. skait. rašyti. Sach. lire et écrire.	T. sk. mok. tik skait. Y comp. sachant lire seules.	Viso—Total.	Mokan. skait. rašyti. Sach. lire et écrire.	T. sk. mok. tik skait. Y comp. sachant lire seules.	Viso—Total.	Mokan. skait. rašyti. Sach. lire et écrire.	T. sk. mok. tik skait. Y comp. sachant lire seules.	Viso—Total.	Mokan. skait. rašyti. Sach. lire et écrire.	T. sk. mok. tik skait. Y comp. sachant lire seules.	Viso—Total.	Mokan. skait. rašyti. Sach. lire et écrire.	T. sk. mok. tik skait. Y comp. sachant lire seules.
	105	—	—	114	—	—	108	—	—	101	—	—	8	—	—	10	—	—
0—4	19	1	—	21	—	—	7	1	—	16	2	1	—	—	—	1	—	—
5	14	—	—	17	—	—	12	—	—	17	—	—	1	—	—	1	—	—
6	16	4	—	19	3	1	10	—	—	13	—	—	2	—	—	5	1	—
7	25	13	3	25	9	—	16	1	1	10	—	—	4	—	—	1	—	—
8	24	16	1	23	10	—	9	1	1	16	3	1	4	1	—	2	—	—
9	98	34	4	105	22	1	54	3	2	72	5	2	11	1	—	10	1	—
5—9	28	17	—	24	15	1	27	7	2	17	5	—	4	1	—	6	5	2
10	28	23	—	22	15	—	19	7	—	26	12	1	1	—	—	3	2	1
11	28	19	1	38	26	1	38	11	2	25	7	1	3	5	—	1	—	—
12	30	23	—	44	28	—	27	10	2	21	7	1	7	6	—	5	4	—
13	33	23	—	37	24	1	26	10	1	33	9	2	4	4	—	3	2	—
14	36	29	1	40	28	—	28	12	—	18	10	—	1	1	—	4	2	1
15	26	22	—	36	28	3	19	11	1	32	13	2	—	—	—	3	2	—
16	40	30	2	33	30	1	13	8	—	37	19	3	3	2	—	3	1	—
17	36	29	—	43	31	2	28	18	4	32	17	1	3	2	—	3	3	—
18	25	23	1	27	18	—	15	12	1	15	11	2	5	2	—	5	4	1
19	310	238	5	344	243	9	240	106	13	256	110	13	33	23	—	36	25	5
10—19	248	206	2	186	139	4	43	35	2	70	35	3	13	7	—	9	8	—
20—24	130	109	2	191	133	2	40	32	2	66	29	2	8	6	—	11	9	—
25—29	93	77	4	119	89	4	44	35	1	44	23	5	13	5	—	14	10	1
30—34	108	92	—	120	78	4	34	26	2	53	15	6	17	5	—	8	6	1
35—39	87	71	1	82	44	1	42	30	5	45	13	4	11	6	—	2	1	—
40—44	68	48	—	60	29	—	40	25	2	44	11	4	13	7	—	6	2	—
45—49	117	81	2	94	39	1	61	26	2	53	10	3	12	6	1	4	3	—
50—59	45	24	—	46	18	1	37	19	2	27	6	4	8	4	1	2	1	—
60—69	15	6	1	12	7	1	20	8	1	13	1	1	3	2	—	3	2	—
70—79	8	2	—	7	1	—	4	—	—	13	1	—	1	—	—	3	1	—
80 ir daugiau et plus	—	—	—	2	—	—	—	—	—	—	—	—	—	—	—	1	1	—
Nežinom. amž. Age inconnu	—	—	—	—	—	—	—	—	—	—	—	—	—	—	—	—	—	—
<b>Viso—Total</b>	<b>1 482</b>	<b>988</b>	<b>21</b>	<b>1 482</b>	<b>842</b>	<b>28</b>	<b>767</b>	<b>345</b>	<b>34</b>	<b>857</b>	<b>259</b>	<b>47</b>	<b>151</b>	<b>72</b>	<b>2</b>	<b>119</b>	<b>70</b>	<b>7</b>

# VI. Lietuvos gyventojų raštingumas amžiumi ir tautybėmis (taša).

Degré d'instruction de la population de la Lithuanie suivant les âges et les nationalités (suite)

Č. Rusai (taša).—Russes (suite).

Apskritis. Districts.	Kauno mieste.						Kėdainių.						Kėtingos					
	Vyru. Sexe masc.			Moterų. Sexe féminin.			Vyru. Sexe masculin.			Moterų. Sexe féminin.			Vyru. Sexe masculin.			Moterų. Sexe féminin.		
	Viso—Total.	Mokan. skait. rašyti. Sach. lire et écrire.	I. sk. mok. tik skait. Y comp. sachant lire seulement.	Viso—Total.	Mokan. skait. rašyti. Sach. lire et écrire.	T. sk. mok. tik skait. Y comp. sachant lire seulement.	Viso—Total.	Mokan. skait. rašyti. Sach. lire et écrire.	I. sk. mok. tik skait. Y comp. sachant lire seulement.	Viso—Total.	Mokan. skait. rašyti. Sach. lire et écrire.	T. sk. mok. tik skait. Y comp. sachant lire seulement.	Viso—Total.	Mokan. skait. rašyti. Sach. lire et écrire.	T. sk. mok. tik skait. Y comp. sachant lire seulement.	Viso—Total.	Mokan. skait. rašyti. Sach. lire et écrire.	T. sk. mok. tik skait. Y comp. sachant lire seulement.
Amžius. Age.																		
0—4	105	—	—	114	—	—	108	—	—	101	—	—	8	—	—	10	—	—
5	19	1	—	21	—	—	7	1	—	16	2	1	—	—	—	1	—	—
6	14	—	—	17	—	—	12	—	—	17	—	—	1	—	—	1	—	—
7	16	4	—	19	3	1	10	—	—	13	—	—	2	—	—	5	1	—
8	25	13	3	25	9	—	16	1	1	10	—	—	4	—	—	1	—	—
9	24	16	1	23	10	—	9	1	1	16	3	1	4	1	—	2	—	—
5—9	98	34	4	105	22	1	54	3	2	72	5	2	11	1	—	10	1	—
10	28	17	—	24	15	1	27	7	2	17	5	—	4	1	—	6	5	2
11	28	23	—	22	15	—	19	7	—	26	12	1	1	—	—	3	2	1
12	28	19	1	38	26	1	38	11	2	25	7	1	5	5	—	1	—	—
13	30	23	—	44	28	—	27	10	2	21	7	1	7	6	—	5	4	—
14	33	23	—	37	24	1	26	10	1	33	9	2	4	4	—	3	2	—
15	36	29	1	40	28	—	28	12	—	18	10	—	1	1	—	4	2	1
16	26	22	—	36	28	3	19	11	1	32	13	2	—	—	—	3	2	—
17	40	30	2	33	30	1	13	8	—	37	19	3	3	2	—	3	1	—
18	36	29	—	43	31	2	28	18	4	32	17	1	3	2	—	3	3	—
19	25	23	1	27	18	—	15	12	1	15	11	2	5	2	—	5	4	1
10—19	310	238	5	344	243	9	240	106	13	256	110	13	33	23	—	36	25	5
20—24	248	206	2	186	139	4	43	35	2	70	35	3	13	7	—	9	8	—
25—29	130	109	2	191	133	2	40	32	2	66	29	2	8	6	—	11	9	—
30—34	93	77	4	119	89	4	44	35	1	44	23	5	13	5	—	14	10	1
35—39	108	92	—	120	78	4	34	26	2	53	15	6	17	5	—	8	6	1
40—44	87	71	1	82	44	1	42	30	5	45	13	4	11	6	—	2	1	—
45—49	68	48	—	60	29	—	40	25	2	44	11	4	13	7	—	6	2	—
50—59	117	81	2	94	39	1	61	26	2	53	10	3	12	6	1	4	3	—
60—69	45	24	—	46	18	1	37	19	2	27	6	4	8	4	1	2	1	—
70—79	15	6	1	12	7	1	20	8	1	13	1	1	3	2	—	3	2	—
80 ir daugiau et plus	8	2	—	7	1	—	4	—	—	13	1	—	1	—	—	3	1	—
Nežinom. amž. Age inconnu	—	—	—	2	—	—	—	—	—	—	—	—	—	—	—	1	1	—
<b>Iš viso—Total</b>	<b>1 432</b>	<b>988</b>	<b>21</b>	<b>1 482</b>	<b>842</b>	<b>28</b>	<b>767</b>	<b>345</b>	<b>34</b>	<b>857</b>	<b>259</b>	<b>47</b>	<b>151</b>	<b>72</b>	<b>2</b>	<b>119</b>	<b>70</b>	<b>7</b>

## VI. Lietuvos gyventojų raštingumas amžiumi ir tautybėmis (tęsa).

Degré d'instruction de la population de la Lithuanie suivant les âges et les nationalités (suite).

Č. Rusai (tęsa). — Russes (suite).

Apskritis Districts.	S e i n ū.						Š a k i ū.						Š i a u l i ū					
	V y r ū. Sexe masc.			M o t e r ū. Sexe féminin.			V y r ū. Sexe masculin.			M o t e r ū. Sexe féminin.			V y r ū. Sexe masculin.			M o t e r ū. Sexe féminin.		
	V i s o—T o t a l.	M o k a n. s k a i t.-r a š y t i. S a c h. l i r e e t é c r i r e.	T. s k. m o k. t i k s k a i t. Y c o m p. s a c h a n t l i r e s e u l e m.	V i s o—T o t a l.	M o k a n. s k a i t.-r a š y t i. S a c h. l i r e e t é c r i r e.	T. s k. m o k. t i k s k a i t. Y c o m p. s a c h a n t. l i r e s e u l e m.	V i s o—T o t a l.	M o k a n. s k a i t.-r a š y t i. S a c h. l i r e e t é c r i r e.	T. s k. m o k. t i k s k a i t. Y c o m p. s a c h a n t l i r e s e u l e m.	V i s o—T o t a l.	M o k a n. s k a i t.-r a š y t i. S a c h. l i r e e t é c r i r e.	T. s k. m o k. t i k s k a i t. Y c o m p. s a c h a n t l i r e s e u l e m.	V i s o—T o t a l.	M o k a n. s k a i t.-r a š y t i. S a c h. l i r e e t é c r i r e.	T. s k. m o k. t i k s k a i t. Y c o m p. s a c h a n t l i r e s e u l e m.	V i s o—T o t a l.	M o k a n. s k a i t.-r a š y t i. S a c h. l i r e e t é c r i r e.	T. s k. m o k. t i k s k a i t. Y c o m p. s a c h a n t l i r e s e u l e m.
	49	—	—	48	—	—	8	—	—	11	—	—	323	—	—	354	—	—
0—4	4	—	—	6	—	—	1	—	—	—	—	—	41	—	—	44	—	—
5	7	—	—	6	—	—	—	—	—	—	—	—	37	—	—	38	1	1
6	1	—	—	5	—	—	1	—	—	—	—	—	43	3	1	43	1	—
7	6	—	—	6	—	—	2	—	—	3	—	—	45	6	1	47	3	—
8	6	1	—	2	—	—	—	—	—	—	—	—	54	4	—	50	4	—
9	24	1	—	25	—	—	4	—	—	3	—	—	220	13	2	222	9	1
5—9	10	—	—	3	—	—	5	1	1	4	2	—	66	8	2	63	7	1
10	5	—	—	1	—	—	1	—	—	2	1	—	48	9	2	46	7	2
11	13	—	—	14	2	1	4	—	—	2	—	—	85	17	1	75	12	2
12	8	2	1	10	1	—	1	—	—	4	3	—	79	19	4	53	15	2
13	18	6	1	6	—	—	4	1	—	3	—	—	57	21	1	77	18	4
14	7	3	1	7	3	1	3	—	—	5	2	—	64	24	4	60	17	7
15	7	3	—	9	4	—	4	3	—	2	—	—	56	29	3	63	24	8
16	13	6	1	4	2	2	4	2	2	4	1	—	58	33	7	75	22	6
17	9	6	1	13	8	2	7	4	—	4	2	—	61	30	1	87	36	9
18	2	1	—	9	1	1	2	2	1	4	3	—	41	21	3	49	30	5
19	92	27	5	76	21	7	35	13	4	34	14	—	615	211	31	648	188	46
10—19	18	11	5	33	6	—	4	3	—	18	14	2	183	138	21	228	103	15
20—24	44	25	6	59	13	4	10	10	—	4	2	—	165	113	9	231	97	15
25—29	24	9	1	19	2	—	8	6	—	10	7	3	137	97	7	141	42	7
30—34	15	7	1	17	1	—	5	2	—	5	2	—	130	79	14	117	30	4
35—39	10	6	—	9	—	—	1	1	—	2	—	—	70	36	5	83	27	6
40—44	9	3	—	7	—	—	3	1	—	4	—	—	89	54	3	82	13	4
45—49	17	8	1	26	—	—	4	—	—	9	1	—	139	62	13	146	20	5
50—59	16	4	—	13	—	—	3	—	—	1	—	—	130	49	6	96	8	—
60—69	4	1	—	12	1	—	1	1	—	3	—	—	45	13	2	38	2	2
70—79	6	1	1	3	—	—	—	—	—	—	—	—	20	6	1	16	—	—
80 ir daugiau et plus	—	—	—	1	—	—	—	—	—	—	—	—	1	—	—	—	—	—
Nežinom. amž. Age inconnu	—	—	—	—	—	—	—	—	—	—	—	—	—	—	—	—	—	—
<b>Viso—Total</b>	<b>328</b>	<b>103</b>	<b>20</b>	<b>348</b>	<b>44</b>	<b>11</b>	<b>86</b>	<b>37</b>	<b>4</b>	<b>104</b>	<b>40</b>	<b>5</b>	<b>2 267</b>	<b>871</b>	<b>114</b>	<b>2 402</b>	<b>539</b>	<b>105</b>

## VI. Lietuvos gyventojų raštingumas amžiumi ir tautybėmis (tąsa).

Degré d'Instruction de la population de la Lithuanie suivant les âges et les nationalités (suite)

### Č. Rusai (tąsa).—Russes (suite).

Apskritis. Districts.	Panevėžio mieste.						Raseinių.						Rokiškio.					
	Vyru. Sexe masc.			Moterų. Sexe féminin.			Vyru. Sexe masculin.			Moterų. Sexe féminin.			Vyru. Sexe masculin.			Moterų. Sexe féminin.		
	Viso—Total.	Mokan. skait.-rašyti. Sach. lire et écrire.	T. sk. mok. tik skait. Y comp. sachant lire seulem.	Viso—Total.	Mokan. skait.-rašyti. Sach. lire et écrire.	T. sk. mok. tik skait. Y comp. sachant lire seulem.	Viso—Total.	Mokan. skait.-rašyti. Sach. lire et écrire.	T. sk. mok. tik skait. Y comp. sachant lire seulem.	Viso—Total.	Mokan. skait.-rašyti. Sach. lire et écrire.	T. sk. mok. tik skait. Y comp. sachant lire seulem.	Viso—Total.	Mokan. skait.-rašyti. Sach. lire et écrire.	T. sk. mok. tik skait. Y comp. sachant lire seulem.	Viso—Total.	Mokan. skait.-rašyti. Sach. lire et écrire.	T. sk. mok. tik skait. Y comp. sachant lire seulem.
Amžius. Age																		
0—4	23	—	—	40	—	—	98	—	—	95	—	—	393	—	—	410	—	—
5	3	—	—	4	—	—	13	—	—	17	—	—	53	1	—	49	—	—
6	4	1	—	2	—	—	9	—	—	10	—	—	53	—	—	37	—	—
7	1	1	—	6	—	—	9	2	—	17	—	—	43	3	1	50	—	—
8	5	2	—	3	1	—	11	1	—	13	3	2	50	—	—	76	1	1
9	9	4	1	5	3	—	16	4	1	19	4	1	38	2	1	60	4	1
5—9	22	8	1	20	4	—	58	7	1	76	7	3	237	6	2	272	5	2
10	4	1	—	16	6	1	21	8	—	17	3	1	88	6	2	77	1	—
11	7	6	—	5	5	—	17	5	—	12	7	—	49	4	—	56	2	—
12	8	5	—	8	7	—	29	11	2	14	4	—	90	16	1	87	6	3
13	7	3	1	4	3	—	22	11	2	16	8	2	75	14	1	90	5	1
14	7	5	1	5	2	—	21	11	3	21	10	2	68	22	8	68	17	6
15	5	1	—	9	5	1	22	11	1	12	7	—	75	27	7	77	21	7
16	8	5	1	10	8	—	15	10	3	22	8	1	61	31	7	89	33	9
17	8	5	1	4	2	—	24	12	2	20	14	1	56	30	6	89	33	8
18	9	6	—	6	5	1	13	10	—	28	17	3	66	34	6	86	24	9
19	7	4	—	9	5	—	11	7	—	14	10	—	41	17	4	63	24	3
10—19	70	41	4	76	48	3	195	96	13	176	88	10	669	201	42	782	166	46
20—24	26	15	—	46	29	4	50	38	1	81	48	4	179	118	22	297	91	23
25—29	20	14	—	44	21	—	33	28	1	86	52	6	133	74	8	227	44	13
30—34	20	13	—	22	11	1	49	36	1	37	20	2	173	100	15	171	22	8
35—39	21	13	—	26	11	—	44	31	3	41	20	4	128	38	8	157	15	1
40—44	11	6	—	16	6	—	32	28	2	30	15	2	121	40	8	100	1	1
45—49	17	10	2	16	4	—	39	22	1	30	10	4	139	38	4	126	7	1
50—59	25	15	2	23	10	1	49	28	3	48	13	1	193	43	7	166	3	1
60—69	16	9	—	18	5	1	28	12	2	35	6	1	135	31	8	125	1	—
70—79	3	—	—	8	2	1	17	—	—	13	5	—	55	6	1	49	—	—
80 ir daugiau et plus	1	—	—	3	—	—	13	5	—	10	—	—	23	1	—	18	—	—
Nežin. amž. Age inconnu	—	—	—	—	—	—	1	1	—	1	—	—	—	—	—	—	—	—
<b>Viso—Total</b>	<b>275</b>	<b>144</b>	<b>9</b>	<b>358</b>	<b>151</b>	<b>11</b>	<b>706</b>	<b>332</b>	<b>28</b>	<b>759</b>	<b>284</b>	<b>37</b>	<b>2 578</b>	<b>696</b>	<b>125</b>	<b>2 900</b>	<b>355</b>	<b>96</b>



VI. Lietuvos gyventojų raštingumas amžiumi ir tautybėmis (taša).  
 Degré d'instruction de la population de la Lithuanie suivant les âges et les nationalités (suite)

Č. Rusai (taša).—Russes (suite).

Apskritis. Districts.	T r a k u.						U t e n o s.						V i l k a v i š k i o.					
	V y r ū. Sexe masc.			M o t e r ū. Sexe féminin.			V y r ū. Sexe masc.			M o t e r ū. Sexe féminin.			V y r ū. Sexe masc.			M o t e r ū. Sexe féminin.		
	Viso—Total	Mokan. skait.-rašyti. Sach. lire et écrire.	T. sk. mok. tik skait. Y comp. sachant lire seules	Viso—Total	Mokan. skait.-rašyti. Sach. lire et écrire.	T. sk. mok. tik skait. Y comp. sachant lire seules	Viso—Total	Mokan. skait.-rašyti. Sach. lire et écrire.	T. sk. mok. tik skait. Y comp. sachant lire seules	Viso—Total	Mokan. skait.-rašyti. Sach. lire et écrire.	T. sk. mok. tik skait. Y comp. sachant lire seules	Viso—Total	Mokan. skait.-rašyti. Sach. lire et écrire.	T. sk. mok. tik skait. Y comp. sachant lire seules	Viso—Total	Mokan. skait.-rašyti. Sach. lire et écrire.	T. sk. mok. tik skait. Y comp. sachant lire seules
0—4	147	—	—	168	—	—	329	—	—	323	—	—	32	—	—	22	—	—
5	16	—	—	29	—	—	41	—	—	41	—	—	3	—	—	7	—	—
6	23	—	—	26	—	—	37	—	—	36	—	—	7	4	—	7	4	1
7	26	2	—	24	1	1	48	2	1	58	3	—	6	3	1	5	—	—
8	17	1	1	12	1	—	48	4	2	40	2	1	10	7	—	3	1	—
9	25	3	1	33	3	—	49	1	—	49	6	3	8	4	1	10	4	2
5—9	107	6	2	124	5	1	223	7	3	224	11	4	34	18	2	32	9	3
10	30	4	—	23	3	1	67	9	—	57	2	1	8	5	1	8	5	1
11	25	7	3	32	5	1	56	6	2	45	8	1	9	6	1	7	5	—
12	51	10	4	47	6	1	93	11	3	84	13	4	18	13	1	8	7	1
18	48	18	4	36	4	1	75	19	8	76	18	7	10	7	2	12	11	1
14	43	15	6	36	9	3	78	21	7	70	17	3	17	15	2	9	8	—
15	40	17	3	41	12	4	91	36	5	77	26	9	14	10	—	10	9	—
16	39	23	4	47	20	2	60	26	8	71	23	5	11	10	—	13	11	2
17	37	18	4	37	20	—	67	30	7	59	14	8	17	10	1	9	7	—
18	37	24	9	31	17	5	67	37	8	69	38	8	16	15	—	10	6	—
19	19	14	—	31	11	2	36	21	3	42	20	6	9	6	—	7	6	—
10—19	369	150	37	361	107	20	690	216	51	650	179	52	129	97	8	93	75	5
20—24	86	50	1	127	53	7	160	111	17	242	84	18	33	24	2	35	19	—
25—29	86	49	5	95	34	8	155	111	12	209	78	24	31	25	1	24	18	2
30—34	89	61	7	82	21	5	157	105	16	159	32	9	13	9	—	16	13	1
35—39	61	33	6	80	17	6	133	67	16	141	26	6	16	12	1	10	8	1
40—44	45	32	4	53	8	3	121	62	11	100	12	4	21	17	—	16	8	—
45—49	57	26	3	56	2	—	110	38	7	72	8	4	24	20	3	7	7	—
50—59	92	41	4	112	9	4	154	48	7	194	18	5	31	23	2	13	9	—
60—69	77	24	6	56	2	—	140	44	8	104	5	3	12	9	—	6	4	—
70—79	22	6	1	29	2	—	51	8	2	45	3	1	4	4	—	1	—	—
80 ir daugiau et plus	13	3	1	7	—	—	23	2	—	14	—	—	—	—	—	2	—	—
Nežin. amž. Age incon.	—	—	—	1	1	—	—	—	—	—	—	—	1	1	—	—	—	—
<b>Iš viso—Total</b>	<b>1 251</b>	<b>481</b>	<b>77</b>	<b>1 351</b>	<b>261</b>	<b>54</b>	<b>2 446</b>	<b>819</b>	<b>150</b>	<b>2 477</b>	<b>456</b>	<b>130</b>	<b>381</b>	<b>259</b>	<b>19</b>	<b>277</b>	<b>170</b>	<b>12</b>

vi. Lietuvos gyventojų raštingumas amžiumi ir tautybėmis (tąsa).

Degré d'instruction de la population de la Lithuanie suivant les âges et les nationalités (suite).

C. Rusai (tąsa).— Russes (suite).

Apskritis. Districts.	Šiaulių mieste.						Tauragės.						Telšiu.					
	Vyru. Sexe masc.			Moterų. Sexe fémin.			Vyru. Sexe masc.			Moterų. Sexe fémin.			Vyru. Sexe masc.			Moterų. Sexe fémin.		
	Viso—Total.	Mokan. skait. rašyti. Sach. lire et écrire.	T. sk. mok. tik skait. Y comp. sachant lire seules.	Viso—Total.	Mokan. skait. rašyti. Sach. lire et écrire.	T. sk. mok. tik skait. Y comp. sachant lire seules.	Viso—Total.	Mokan. skait. rašyti. Sach. lire et écrire.	T. sk. mok. tik skait. Y comp. sachant lire seules.	Viso—Total.	Mokan. skait. rašyti. Sach. lire et écrire.	T. sk. mok. tik skait. Y comp. sachant lire seules.	Viso—Total.	Mokan. skait. rašyti. Sach. lire et écrire.	T. sk. mok. tik skait. Y comp. sachant lire seules.	Viso—Total.	Mokan. skait. rašyti. Sach. lire et écrire.	T. sk. mok. tik skait. Y comp. sachant lire seules.
0—4	10	—	—	10	—	—	49	—	—	61	—	—	92	—	—	89	—	—
5	2	—	—	—	—	—	7	—	—	3	—	—	7	—	—	15	—	—
6	1	—	—	—	—	—	6	—	—	5	—	—	10	1	—	7	—	—
7	1	—	—	2	1	—	7	1	—	6	—	—	21	—	—	12	1	1
8	3	1	—	1	—	—	9	1	—	9	—	—	17	1	—	14	2	1
9	2	2	—	1	—	—	12	2	—	15	4	1	12	2	—	22	—	—
5—9	9	3	—	4	1	—	41	4	—	38	4	1	67	4	—	70	3	2
10	4	3	—	—	—	—	16	7	2	5	3	—	16	6	1	25	4	1
11	—	—	—	3	3	—	9	3	—	12	3	1	16	3	—	20	4	1
12	2	2	—	2	1	—	16	6	1	8	5	1	26	8	—	31	7	1
13	3	3	—	3	3	—	16	12	—	8	3	—	20	6	1	17	2	1
14	1	1	—	4	3	—	15	8	1	7	3	1	20	6	—	26	7	—
15	5	5	—	—	—	—	10	8	3	12	3	—	16	7	3	22	5	—
16	1	1	—	—	—	—	16	10	1	10	8	—	22	9	1	19	5	—
17	3	3	—	1	—	—	12	6	1	11	7	—	26	11	1	19	7	3
18	5	5	—	3	3	1	9	4	1	21	8	—	17	11	2	25	12	1
19	4	4	—	—	—	—	15	9	1	6	5	—	16	9	2	19	11	1
10—19	28	27	—	16	13	1	134	73	11	100	48	3	195	76	11	223	64	9
20—24	43	28	1	21	19	1	30	23	2	57	32	5	50	40	3	73	39	3
25—29	15	11	1	24	21	—	22	18	—	35	14	1	47	34	2	60	31	3
30—34	18	16	1	11	10	—	24	21	3	30	18	3	43	41	2	42	22	4
35—39	11	8	—	14	9	—	23	16	—	18	10	2	28	23	3	34	11	3
40—44	8	5	1	11	6	—	24	17	—	13	5	—	22	17	1	29	10	4
45—49	9	4	—	5	2	1	27	21	4	13	5	1	34	25	3	26	5	1
50—59	9	6	—	8	2	—	38	28	1	19	8	3	45	29	4	54	5	—
60—69	8	3	1	5	—	—	11	8	3	18	1	1	32	11	2	34	4	1
70—79	3	—	—	2	—	—	7	4	1	4	—	—	14	7	1	9	—	—
80 ir daugiau et plus	1	—	—	—	—	—	6	—	—	7	1	—	11	—	—	8	1	—
Nežin. amž. Age inconnu	1	—	—	—	—	—	—	—	—	—	—	—	—	—	—	—	—	—
<b>Iš viso—Total</b>	<b>173</b>	<b>111</b>	<b>5</b>	<b>131</b>	<b>83</b>	<b>3</b>	<b>436</b>	<b>233</b>	<b>25</b>	<b>413</b>	<b>146</b>	<b>20</b>	<b>680</b>	<b>307</b>	<b>32</b>	<b>751</b>	<b>195</b>	<b>30</b>

# VI. Lietuvos gyventojų raštingumas amžiumi ir tautybėmis (tąsa).

Degré d'instruction de la population de la Lithuanie suivant les âges et les nationalités (suite)

Č. Rusai (tasa).— Russes (suite).

Apskritis. Districts	Vilkmergės.						Vilkmergės mieste.						Zarasų.					
	Vyru. Sexe masc			Moterų. Sexe féminin.			Vyru. Sexe masculin.			Moterų. Sexe féminin.			Vyru. Sexe masculin.			Moterų. Sexe féminin.		
	Viso-Total.	Mokan. skait.-rašyti. Sach. lire et écrire.	T. sk. mok. tik skait. Y com. sach. lire seul.	Viso-Total.	Mokan. skait.-rašyti. Sachant lire et écrire.	T. sk. mok. tik skait. Y comp. sach. lire seulement.	Viso-Total.	Mokan. skait.-rašyti. Sachant lire et écrire.	T. sk. mok. tik skait. Y comp. sach. lire seulement.	Viso-Total.	Mokan. skait.-rašyti. Sachant lire et écrire.	T. sk. mok. tik skait. Y comp. sach. lire seulement.	Viso-Total.	Mokan. skait.-rašyti. Sachant lire et écrire.	T. sk. mok. tik skait. Y comp. sach. lire seulement.	Viso-Total.	Mokan. skait.-rašyti. Sachant lire et écrire.	T. sk. mok. tik skait. Y comp. sach. lire seulement.
0—4	185	—	—	193	—	—	32	—	—	28	—	—	443	—	—	162	—	—
5	22	—	—	31	—	—	6	—	—	2	—	—	61	—	—	61	—	—
6	34	1	1	18	1	—	4	—	—	2	—	—	65	—	—	69	—	—
7	25	1	1	19	1	1	3	1	—	6	1	—	64	1	—	59	—	—
8	28	1	1	37	—	—	3	1	—	9	2	—	72	2	1	70	3	—
9	24	1	—	24	1	—	5	1	—	2	1	—	71	2	—	60	3	1
5—9	133	4	3	129	3	1	21	3	—	21	4	—	336	5	1	319	6	1
10	37	1	1	37	3	2	6	2	—	5	5	—	94	4	2	92	3	1
11	29	5	1	31	3	3	6	3	—	9	4	—	71	9	2	75	10	2
12	49	12	8	39	7	6	5	3	1	—	—	—	116	17	6	112	10	2
13	35	5	1	39	5	2	5	2	—	4	1	1	101	26	2	98	7	2
14	46	16	3	29	6	2	5	4	—	8	5	—	97	24	3	103	14	4
15	40	10	2	29	6	4	7	5	—	5	5	—	86	26	3	102	25	1
16	40	17	3	34	14	6	5	5	—	10	7	—	83	33	6	88	13	2
17	35	11	5	38	10	1	3	2	—	11	10	1	71	27	5	96	20	3
18	37	23	5	44	19	6	7	3	—	6	5	—	75	30	2	96	27	3
19	25	15	3	33	19	4	2	2	—	11	10	—	65	31	10	72	20	4
10—19	373	115	32	353	92	36	51	31	1	69	52	3	859	227	41	934	149	26
20—24	87	59	14	139	60	17	66	56	—	22	14	—	174	81	7	314	65	12
25—29	115	71	11	124	38	3	18	14	—	26	17	—	175	78	12	241	53	9
30—34	76	46	6	73	16	6	15	14	—	16	11	—	155	69	5	193	16	3
35—39	69	43	11	94	18	3	14	10	—	20	10	—	174	66	10	201	16	5
40—44	61	31	6	63	8	3	14	10	—	18	4	1	144	54	7	167	—	—
45—49	66	30	11	58	8	1	10	7	1	6	—	—	161	49	7	146	—	—
50—59	95	33	8	77	10	6	20	14	1	18	5	—	288	88	16	192	5	1
60—69	63	20	6	67	2	2	11	5	1	15	4	—	167	30	4	125	3	—
70—79	35	8	4	20	2	1	4	1	—	8	2	—	60	9	3	67	—	—
80 ir daugiau et plus	14	3	3	18	1	—	3	1	—	5	1	—	36	5	2	20	—	—
Nežin. amž. Age inconnu	1	1	1	1	—	—	—	—	—	—	—	—	—	—	—	4	—	—
<b>Viso-Total</b>	<b>1 373</b>	<b>464</b>	<b>116</b>	<b>1 409</b>	<b>258</b>	<b>79</b>	<b>279</b>	<b>166</b>	<b>4</b>	<b>272</b>	<b>124</b>	<b>4</b>	<b>3 172</b>	<b>761</b>	<b>115</b>	<b>3 385</b>	<b>313</b>	<b>57</b>

## VI. Lietuvos gyventojų raštingumas amžiumi ir tautybėmis (tęsa).

Degré d'instruction de la population de la Lithuanie suivant les âges et les nationalités (suite).

Č. Rusai (galas).—Russes (fin).

Apskritis. Districts.	IŠ VISO (visose apskr.).—TOTAL (de tous les distr.).								
	V y r ū. Sexe masculin.			M o t e r ū. Sexe féminin.			A b i e j ū l y č i ū. Total.		
	Viso. Total.	Mokančių skaityti- rašyti Sachant lire et écrire.	Tame skaičiuje mokančių tik skaityti. Y compr. sachant lire seulem.	Viso Total.	Mokančių skaityti- rašyti. Sachant lire et écrire.	Tame skaičiuje mokančių tik skaityti. Y compr. sachant lire seulem.	Viso. Total	Mokančių skaityti- rašyti. Sachant lire et écrire	Tame skaičiuje mokančių tik skaityti. Y compr. Sachant lire seulem.
Amžius. Age.									
0—4	3 259	—	—	3 338	—	—	6 597	—	—
5	127	1	—	462	2	1	889	6	1
6	120	7	1	394	7	2	814	14	3
7	113	25	7	449	16	6	862	41	13
8	169	17	11	468	35	7	937	82	18
9	184	66	10	502	56	11	986	122	21
5—9	2 213	149	29	2 275	116	27	4 488	265	56
10	686	119	18	630	94	17	1 316	213	35
11	516	121	16	519	119	16	1 035	240	32
12	910	225	15	797	173	33	1 707	398	78
13	732	236	34	736	174	30	1 468	410	64
14	719	281	15	718	200	36	1 437	481	81
15	706	316	16	681	235	18	1 387	551	94
16	627	335	32	733	296	51	1 360	631	103
17	647	335	57	732	302	51	1 379	637	108
18	669	402	57	786	352	60	1 455	754	117
19	486	281	42	544	265	37	1 030	546	79
10—19	6 698	2 651	412	6 876	2 210	379	13 574	4 861	791
20—24	1 908	1 320	118	2 619	1 137	146	4 527	2 457	264
25—29	1 627	1 091	100	2 298	895	119	3 925	1 986	219
30—34	1 518	996	86	1 540	487	79	3 058	1 483	165
35—39	1 390	782	86	1 532	387	51	2 922	1 169	137
40—44	1 094	608	60	1 069	202	36	2 163	810	96
45—49	1 181	557	65	993	131	24	2 174	688	89
50—59	1 796	769	97	1 642	216	36	3 438	985	133
60—69	1 230	406	61	1 020	81	18	2 250	487	82
70—79	462	110	23	427	35	8	889	145	31
80 ir daugiau et plus	233	36	10	205	9	1	438	45	11
Nežin. amž. Age inconnu	5	3	1	12	2	—	17	5	1
<b>Iš viso—Total</b>	<b>24 614</b>	<b>9 478</b>	<b>1 151</b>	<b>25 846</b>	<b>5 908</b>	<b>924</b>	<b>50 460</b>	<b>15 386</b>	<b>2 075</b>

## VI. Lietuvos gyventojų raštingumas amžiumi ir tautybėmis (tąsa).

Degré d'instruction de la population de la Lithuanie suivant les âges et les nationalités (suite).

### D. Vokiečiai.—Allemands.

Apskritis Districts.	A l y t a u s.						B . P a s v a l i o .						K a u n o .						
	V y r ų. Sexe masculin.			M o t e r ų. Sexe féminin.			V y r ų. Sexe masculin.			M o t e r ų. Sexe féminin.			V y r ų. Sexe masculin.			M o t e r ų. Sexe féminin.			
	Amžius. Age.	V iso—Total.	M okan. skait.-rašyti. Sach. lire et écrire.	T. sk. mok. tik skait. Y comp. sachant lire seulem.	V iso—Total.	M okan. skait.-rašyti. Sach. lire et écrire.	T. sk. mok. tik skait. Y comp. sachant lire seulem.	V iso Total.	M okan. skait.-rašyti. Sach. lire et écrire.	T. sk. mok. tik skait. Y comp. sachant lire seulem.	V iso Total.	M okan. skait.-rašyti. Sach. lire et écrire.	T. sk. mok. tik skait. Y comp. sachant lire seulem.	V iso—Total.	M okan. skait.-rašyti. Sach. lire et écrire.	T. sk. mok. tik skait. Y comp. sachant lire seulem.	V iso—Total.	M okan. skait.-rašyti. Sach. lire et écrire.	T. sk. mok. tik skait. Y comp. sachant lire seulem.
		V iso—Total.	M okan. skait.-rašyti. Sach. lire et écrire.	T. sk. mok. tik skait. Y comp. sachant lire seulem.	V iso—Total.	M okan. skait.-rašyti. Sach. lire et écrire.	T. sk. mok. tik skait. Y comp. sachant lire seulem.	V iso Total.	M okan. skait.-rašyti. Sach. lire et écrire.	T. sk. mok. tik skait. Y comp. sachant lire seulem.	V iso Total.	M okan. skait.-rašyti. Sach. lire et écrire.	T. sk. mok. tik skait. Y comp. sachant lire seulem.	V iso—Total.	M okan. skait.-rašyti. Sach. lire et écrire.	T. sk. mok. tik skait. Y comp. sachant lire seulem.	V iso—Total.	M okan. skait.-rašyti. Sach. lire et écrire.	T. sk. mok. tik skait. Y comp. sachant lire seulem.
0—4	27	—	—	18	—	—	5	—	—	6	—	—	26	—	—	22	—	—	
5	1	1	—	2	—	—	2	—	—	1	—	—	7	—	—	8	—	—	
6	—	—	—	4	—	—	2	—	—	—	—	—	5	—	—	6	—	—	
7	1	1	—	1	—	—	3	1	—	1	—	—	2	—	—	3	1	1	
8	3	—	—	3	—	—	—	—	—	2	1	—	6	1	—	6	4	1	
9	2	1	—	1	—	—	4	2	—	1	—	—	10	3	—	6	4	—	
5—9	7	3	—	11	—	—	11	3	—	5	1	—	30	4	—	29	9	2	
10	6	3	—	6	4	1	—	—	—	—	—	—	5	4	1	7	—	—	
11	—	—	—	3	1	—	2	2	—	—	—	—	9	5	—	3	2	1	
12	10	6	—	6	5	—	1	1	—	1	1	—	14	5	—	6	3	1	
13	6	3	—	4	1	—	3	3	—	1	1	—	8	6	—	8	5	1	
14	6	5	—	6	3	2	—	—	—	1	—	—	11	9	1	7	5	—	
15	10	10	1	7	4	1	3	3	—	5	4	—	8	6	1	10	7	1	
16	4	4	—	5	3	1	—	—	—	2	2	—	6	4	1	14	10	3	
17	5	3	—	7	3	—	1	—	—	3	3	—	3	2	—	4	1	—	
18	7	5	—	5	3	—	1	—	—	1	—	—	12	5	—	7	6	2	
19	3	2	—	6	5	—	—	—	—	1	1	—	5	4	1	10	9	2	
10—19	57	41	1	55	32	5	11	9	—	15	12	—	81	50	5	76	48	11	
20—24	35	26	3	27	18	2	1	1	—	6	5	1	38	32	3	17	10	4	
25—29	23	20	3	13	6	1	6	6	—	9	8	—	25	17	3	23	13	2	
30—34	6	5	—	12	9	4	3	2	—	9	9	1	13	10	1	14	10	2	
35—39	10	5	1	8	3	1	4	4	—	7	7	—	9	6	1	22	14	6	
40—44	5	3	1	9	3	2	5	4	—	9	7	1	16	13	3	12	8	7	
45—49	10	5	1	10	4	1	8	8	—	5	5	1	11	8	1	11	5	1	
50—59	22	13	4	19	7	2	5	5	1	13	11	1	30	17	5	25	9	4	
60—69	11	8	1	9	1	1	7	7	—	10	10	—	26	13	7	17	5	4	
70—79	4	2	—	7	2	1	1	—	—	3	3	—	5	2	1	9	2	—	
80 ir daugiau et plus	2	1	—	2	2	1	1	—	—	4	—	—	3	2	1	1	1	—	
Nežinom. amž. Age inconnu	—	—	—	—	—	—	—	—	—	—	—	—	—	—	—	1	1	—	
<b>Es viso — Total.</b>	<b>219</b>	<b>132</b>	<b>15</b>	<b>200</b>	<b>87</b>	<b>21</b>	<b>68</b>	<b>49</b>	<b>1</b>	<b>101</b>	<b>78</b>	<b>5</b>	<b>313</b>	<b>174</b>	<b>31</b>	<b>279</b>	<b>135</b>	<b>43</b>	

## VI. Lietuvos gyventojų raštingumas amžiumi ir tautybėmis (tąsa).

Degré d'instruction de la population de la Lithuanie suivant les âges et les nationalités (suite).

### D. Vokiečiai (tąsa).—Allemands (suite).

Apskritis. Districts.	Kauno mieste.						Kėdainių.						Kretingos.						
	Vyrų. Sexe masc.			Moterų. Sexe fémin.			Vyrų. Sexe masculin.			Moterų. Sexe fémin.			Vyrų. Sexe masculin.			Moterų. Sexe fémin.			
	Amžius. Age.	Viso—Total.	Mokan. skait. rašyti. Sach. lire et écrire.	T. sk. mok. tik skait. Y comp. sachant lire seules.	Viso—Total.	Mokan. skait. rašyti. Sach. lire et écrire.	T. sk. mok. tik skait. Y comp. sachant lire seules.	Viso—Total.	Mokan. skait. rašyti. Sach. lire et écrire.	T. sk. mok. tik skait. Y comp. sachant lire seules.	Viso—Total.	Mokan. skait. rašyti. Sach. lire et écrire.	T. sk. mok. tik skait. Y comp. sachant lire seules.	Viso—Total.	Mokan. skait. rašyti. Sach. lire et écrire.	T. sk. mok. tik skait. Y comp. sachant lire seules.	Viso—Total.	Mokan. skait. rašyti. Sach. lire et écrire.	T. sk. mok. tik skait. Y comp. sachant lire seules.
0—4	133	—	—	155	—	—	9	—	—	10	—	—	21	—	—	33	—	—	
5	16	—	—	22	—	—	—	—	—	5	—	—	7	—	—	4	—	—	
6	21	3	—	13	1	1	3	—	—	2	—	—	7	—	—	1	—	—	
7	23	8	1	17	—	—	4	—	—	1	—	—	7	—	—	4	4	1	
8	10	6	—	23	13	—	5	1	—	1	—	—	5	4	—	3	3	—	
9	20	14	2	23	17	—	4	3	—	1	1	1	4	2	—	1	1	—	
5—9	90	31	3	98	31	1	16	4	—	10	1	1	30	6	—	13	8	1	
10	25	22	—	32	29	2	5	1	—	2	2	1	2	2	—	2	2	—	
11	29	26	—	37	32	—	3	1	—	1	1	—	8	2	—	4	4	—	
12	31	29	—	31	27	—	6	4	1	4	2	—	5	4	—	5	5	—	
13	37	33	—	29	28	—	5	3	—	3	2	1	4	3	—	4	4	—	
14	32	28	—	36	33	—	4	1	—	—	—	—	3	3	—	5	5	—	
15	24	20	—	38	36	—	3	3	1	4	3	—	—	—	—	3	2	—	
16	52	48	—	46	42	1	2	2	—	5	5	—	—	—	—	5	5	1	
17	37	36	1	33	28	1	3	3	—	5	5	—	1	1	—	4	4	—	
18	47	44	—	42	37	2	2	2	—	3	1	—	1	1	—	4	4	—	
19	37	34	1	36	33	2	4	4	—	7	7	—	4	2	—	5	3	—	
10—19	351	320	2	360	325	8	37	24	2	34	28	2	28	18	—	41	38	1	
20—24	199	178	11	198	147	3	11	8	—	16	15	1	14	8	—	17	15	1	
25—29	178	166	4	173	144	6	10	9	1	12	10	—	20	10	1	28	26	—	
30—34	135	122	4	111	95	5	10	9	1	10	9	1	17	17	—	23	21	2	
35—39	104	91	2	98	79	6	3	2	—	10	8	2	17	13	—	13	12	—	
40—44	83	73	4	83	64	6	5	4	—	4	2	1	12	12	—	12	11	—	
45—49	65	49	1	93	67	7	6	5	1	6	6	2	11	9	—	11	8	—	
50—59	105	79	6	140	94	16	9	4	—	13	7	—	22	19	—	28	17	2	
60—69	86	56	3	123	64	10	6	2	1	11	6	2	18	16	2	18	14	1	
70—79	29	12	1	50	15	—	7	4	1	2	1	—	7	5	—	17	9	1	
80 ir daugiau et plus	8	3	1	16	3	1	—	—	—	4	1	—	3	1	—	5	2	—	
Nežin. amž. Age inconnu	3	3	—	2	2	—	—	—	—	—	—	—	—	—	—	—	—	—	
<b>Viso—Total</b>	<b>1 569</b>	<b>1 183</b>	<b>42</b>	<b>1 700</b>	<b>1 130</b>	<b>69</b>	<b>129</b>	<b>75</b>	<b>7</b>	<b>142</b>	<b>94</b>	<b>12</b>	<b>220</b>	<b>134</b>	<b>8</b>	<b>250</b>	<b>181</b>	<b>9</b>	

VI. Lietuvos gyventojų raštingumas amžiumi ir tautybėmis (tąsa).  
 Degré d'instruction de la population de la Lithuanie suivant les âges et les nationalités (suite).

D. Vokiečiai (tąsa).—Allemands (suite).

Apskritis Districts.	Mariampolės.						Mazeikių.						Panevezio.					
	Vyru. Sexe masc.			Moterų. Sexe féminin.			Vyru. Sexe masculin.			Moterų. Sexe féminin.			Vyru. Sexe masculin.			Moterų. Sexe féminin.		
	Viso—Total.	Mokan. skait.-rašyti Sach. lire et écrire.	T. sk. mok. tik skait Y comp. sachant lire seules.	Viso—Total.	Mokan. skait.-rašyti. Sach. lire et écrire.	T. sk. mok. tik skait Y comp. sachant. lire seules.	Viso Total.	Mokan. skait. rašyti. Sach. lire et écrire.	T. sk. mok tik skait. Y comp. sachant lire seules.	Viso—Total.	Mokan. skait. rašyti Sach. lire et écrire.	T. sk. mok. tik skait. Y comp. sachant lire seules.	Viso Total.	Mokan. skait.-rašyti. Sach lire et écrire.	T. sk. mok. tik skait. Y comp. sachant lire seules.	Viso Total.	Mokan skait rašyti Sach. lire et écrire.	T. sk. mok. tik skait Y comp. sachant lire seules.
0—1	168	-	-	203	-	-	23	-	-	12	-	-	6	-	-	4	-	-
5	35	-	-	19	-	-	3	-	-	5	-	-	1	-	-	-	-	-
6	36	1	1	26	-	-	1	-	-	1	-	-	1	-	-	-	-	-
7	27	3	-	20	2	-	1	-	-	4	-	-	-	-	-	2	1	1
8	24	9	-	22	8	-	2	2	-	2	1	-	1	1	1	1	1	-
9	28	11	1	36	10	-	3	1	-	-	-	-	-	-	-	-	-	-
5—9	150	24	2	123	20	-	10	3	-	12	1	-	3	1	1	3	2	1
10	31	17	3	48	29	-	4	3	-	3	2	-	1	1	-	-	-	-
11	32	26	-	44	26	1	3	2	-	3	2	-	-	-	1	-	-	-
12	59	41	-	50	37	2	3	2	-	1	1	-	2	1	-	1	-	-
13	35	25	-	37	30	4	-	-	-	6	5	1	-	-	-	2	2	-
14	50	42	-	47	35	3	2	2	-	2	2	-	-	-	-	-	-	-
15	39	29	2	40	33	1	4	4	-	1	1	-	-	-	-	-	-	-
16	49	40	1	46	38	1	4	3	-	4	4	-	2	2	-	-	-	-
17	44	28	1	39	27	3	3	3	-	5	4	-	-	-	2	-	-	-
18	53	44	1	46	33	4	5	5	-	7	7	-	6	5	-	1	1	-
19	35	27	1	32	20	5	3	3	-	1	4	-	1	1	-	2	2	1
10—19	427	319	9	429	308	24	31	27	-	36	32	1	12	10	-	9	7	1
20—24	202	161	9	170	122	14	13	12	-	16	16	-	10	9	1	9	8	1
25—29	155	107	9	123	70	18	6	6	-	18	17	1	5	5	-	9	9	1
30—34	96	70	12	99	53	12	9	9	-	12	12	-	5	5	-	6	6	2
35—39	82	61	2	95	48	15	7	7	-	12	12	2	7	7	-	3	3	1
40—44	47	25	2	79	31	11	17	16	-	13	11	-	2	1	-	5	5	-
45—49	76	44	2	70	33	10	9	7	-	10	10	-	3	3	-	3	2	-
50—59	129	70	12	118	48	12	12	12	-	15	15	2	6	5	-	8	7	2
60—69	119	49	7	117	26	14	21	20	2	11	9	-	3	2	-	6	5	2
70—79	39	6	4	52	15	4	4	4	1	8	4	1	5	4	1	3	2	-
80 ir daugiau et plus	11	6	2	14	3	3	1	1	1	3	2	-	-	-	-	2	1	1
Nežinom. amž. Age inconnu	-	-	-	2	1	1	-	-	-	-	-	-	-	-	-	-	-	-
<b>Viso—Total</b>	<b>1 701</b>	<b>942</b>	<b>72</b>	<b>1 694</b>	<b>778</b>	<b>138</b>	<b>163</b>	<b>124</b>	<b>4</b>	<b>178</b>	<b>141</b>	<b>7</b>	<b>67</b>	<b>52</b>	<b>3</b>	<b>70</b>	<b>57</b>	<b>12</b>

# VI. Lietuvos gyventojų raštingumas amžiumi ir tautybėmis (tąsa).

Degré d'instruction de la population de la Lithuanie suivant les âges et les nationalités (suite)

## D. Vokiečiai (tąsa).—Allemands (suite).

Apskritis. Districts.	Panevežio mieste.						Raseinių.						Rokiškio.					
	Vyru. Sexe mascul.			Moterų. Sexe féminin.			Vyru. Sexe masculin.			Moterų. Sexe féminin.			Vyru. Sexe masculin.			Moterų. Sexe féminin.		
	Viso—Total.	Mokan skait-rašyti. Sach. lire et écrire.	T. sk. mok. tik skait. Y comp. sachant lire seulement.	Viso—Total.	Mokan skait-rašyti. Sach. lire et écrire.	T. sk. mok. tik skait. Y comp. sachant lire seulement.	Viso—Total.	Mokan skait-rašyti. Sach. lire et écrire.	T. sk. mok. tik skait. Y comp. sachant lire seulement.	Viso—Total.	Mokan skait-rašyti. Sach. lire et écrire.	T. sk. mok. tik skait. Y comp. sachant lire seulement.	Viso—Total.	Mokan skait-rašyti. Sach. lire et écrire.	T. sk. mok. tik skait. Y comp. sachant lire seulement.	Viso—Total.	Mokan skait-rašyti. Sach. lire et écrire.	T. sk. mok. tik skait. Y comp. sachant lire seulement.
Amžius. Age																		
0—4	5	—	—	1	—	—	101	—	—	116	—	—	—	—	—	—	—	—
5	—	—	—	—	—	—	21	—	—	7	—	—	1	—	—	1	—	—
6	—	—	—	—	—	—	17	—	—	16	3	—	—	—	—	—	—	—
7	—	—	—	—	—	—	17	2	1	11	2	1	—	—	—	—	—	—
8	—	—	—	—	—	—	11	4	1	20	4	1	2	—	—	2	—	—
9	1	1	—	1	—	—	24	5	1	14	5	2	—	—	—	—	—	—
5—9	1	1	—	1	—	—	90	11	3	71	14	4	3	—	—	3	—	—
10	—	—	—	—	—	—	27	10	3	21	8	2	1	1	—	—	—	—
11	1	1	—	—	—	—	12	5	1	20	9	—	1	—	—	—	—	—
12	1	1	—	1	1	—	29	13	3	38	23	4	1	—	—	1	—	—
13	—	—	—	1	1	—	27	17	7	22	16	1	—	—	—	1	—	—
14	1	1	—	—	—	—	26	20	4	27	15	2	2	—	—	2	2	—
15	1	1	—	1	1	—	25	20	7	34	21	6	1	1	—	1	1	—
16	—	—	—	2	2	—	25	16	—	28	24	6	—	—	—	—	—	—
17	1	1	—	2	2	—	34	25	3	27	17	3	—	—	—	—	—	—
18	—	—	—	1	1	—	22	17	2	30	22	2	1	1	—	1	1	—
19	2	2	—	2	2	—	23	11	1	17	10	2	1	1	—	—	—	—
10—19	7	7	—	10	10	—	250	157	31	264	165	28	8	4	—	6	4	—
20—24	3	3	—	11	11	—	82	67	10	117	87	22	3	3	—	4	4	—
25—29	6	4	—	7	7	—	69	62	16	74	52	7	1	1	—	3	3	—
30—34	4	4	—	4	4	—	17	33	4	45	28	6	—	—	—	2	2	—
35—39	3	3	—	3	3	—	47	33	1	56	34	12	2	2	—	2	2	—
40—44	1	1	—	1	1	—	44	30	3	45	20	7	1	1	—	2	2	—
45—49	1	1	—	9	8	—	30	16	4	47	30	12	2	2	—	1	—	—
50—59	4	4	—	7	7	1	86	48	14	100	48	24	5	5	—	4	4	2
60—69	5	4	—	8	6	—	96	50	19	59	29	14	2	2	—	2	2	1
70—79	4	4	1	2	1	—	30	13	4	36	10	5	1	—	—	—	—	—
80 ir daugiau et plus	—	—	—	1	1	—	12	4	2	13	1	—	—	—	—	—	—	—
Nežin. amž. Age inconnu	—	—	—	—	—	—	1	—	—	1	—	—	—	—	—	—	—	—
(š viso—Total)	44	36	1	65	59	1	985	524	111	1 044	518	141	28	20	—	29	23	3



## VI. Lietuvos gyventojų raštingumas amžiumi ir tautybėmis (tąsa).

Degré d'instruction de la population de la Lithuanie suivant les âges et les nationalités (suite).

### D. Vokiečiai (tąsa).—Allemands (suite).

Apskritis Districts.	S e i n ū.						Š a k i ū.						Š i a u l i ū.						
	Vyrų. Sexe masc.			Moterų. Sexe féminin.			Vyrų. Sexe masculin.			Moterų. Sexe féminin.			Vyrų Sexe masculin.			Moterų. Sexe féminin.			
	Amžius. Age.	Viso—Total.	Mokan. skait.-rašyti. Sach. lire et écrire.	T. sk. mok. tik skait. Y comp. sachant lire seulem.	Viso—Total.	Mokan. skait.-rašyti. Sach. lire et écrire.	T. sk. mok. tik skait. Y comp. sachant. lire seulem.	Viso—Total.	Mokan. skait.-rašyti. Sach. lire et écrire.	T. sk. mok. tik skait. Y comp. sachant lire seulem.	Viso—Total.	Mokan. skait.-rašyti. Sach. lire et écrire.	T. sk. mok. tik skait. Y comp. sachant lire seulem.	Viso—Total.	Mokan. skait.-rašyti. Sach. lire et écrire.	T. sk. mok. tik skait. Y comp. sachant lire seulem.	Viso—Total.	Mokan. skait.-rašyti. Sach. lire et écrire.	T. sk. mok. tik skait. Y comp. sachant lire seulem.
0—4	13	—	—	14	—	—	136	—	—	159	—	—	32	—	—	19	—	—	
5	2	—	—	2	—	—	23	—	—	21	—	—	—	—	—	4	—	—	
6	—	—	—	1	—	—	30	2	—	21	1	—	4	—	—	3	—	—	
7	—	—	—	1	—	—	33	4	2	22	4	1	6	4	1	3	1	—	
8	—	—	—	2	—	—	22	5	1	23	10	1	5	3	—	6	3	—	
9	2	1	—	2	1	—	33	13	3	41	15	—	5	1	—	4	3	—	
5—9	4	1	—	8	1	—	141	24	6	128	30	2	20	8	1	20	7	—	
10	—	—	—	2	—	—	24	16	3	37	18	1	5	4	—	5	3	1	
11	—	—	—	2	—	—	28	16	2	30	18	2	4	2	—	4	3	—	
12	1	—	—	3	1	—	35	25	2	46	31	3	5	4	—	3	3	—	
13	4	1	—	3	2	1	33	24	2	32	24	5	10	10	—	6	5	—	
14	1	1	—	1	1	—	40	31	3	29	25	6	4	2	—	4	4	1	
15	2	2	—	2	2	—	45	36	4	40	33	2	3	3	1	6	3	1	
16	4	3	—	—	—	—	42	37	7	34	32	4	8	5	—	6	5	1	
17	3	2	1	2	1	—	48	40	4	29	21	4	4	4	1	7	6	—	
18	1	1	—	2	1	—	57	46	5	39	35	5	7	6	—	6	4	—	
19	2	2	—	4	3	1	36	29	3	38	28	5	9	8	2	3	3	—	
10—19	18	12	1	21	11	2	388	300	35	354	265	37	59	48	4	50	39	4	
20—24	6	5	—	9	7	1	104	84	9	150	132	21	35	31	—	25	23	1	
25—29	5	3	2	9	6	2	103	88	10	118	91	26	26	24	1	21	20	—	
30—34	4	3	1	2	1	1	79	67	10	80	56	12	19	17	—	23	21	1	
35—39	6	4	1	7	5	2	63	47	5	76	52	19	16	15	1	23	23	1	
40—44	5	3	1	5	2	—	65	51	6	56	45	16	14	12	—	19	17	3	
45—49	4	3	—	2	2	2	61	47	10	78	44	18	11	8	—	17	14	2	
50—59	5	2	1	6	3	2	98	62	17	117	69	38	30	25	3	30	24	5	
60—69	7	6	1	8	3	3	95	54	14	93	43	31	15	12	—	24	23	3	
70—79	—	—	—	1	—	—	47	28	8	42	20	14	8	6	—	15	9	—	
80 ir daugiau et plus	—	—	—	—	—	—	15	5	—	15	4	1	5	2	—	—	—	—	
Nežinom.amž. Age inconnu	—	—	—	—	—	—	—	—	—	—	—	—	—	—	—	—	—	—	
<b>Iš viso—Total</b>	<b>77</b>	<b>42</b>	<b>8</b>	<b>92</b>	<b>41</b>	<b>15</b>	<b>1 395</b>	<b>857</b>	<b>130</b>	<b>1 466</b>	<b>851</b>	<b>235</b>	<b>290</b>	<b>208</b>	<b>10</b>	<b>286</b>	<b>220</b>	<b>20</b>	

## VI. Lietuvos gyventojų raštingumas amžiumi ir tautybėmis (tąsa).

Degré d'instruction de la population de la Lithuanie suivant les âges et les nationalités (suite)

### D. Vokiečiai (tąsa).—Allemands (suite).

Apskritis. Districts.	Šiaulių mieste.						Tauragės.						Telšiu.						
	Vyrų. Sexe masc.			Moterų. Sexe fémin.			Vyrų. Sexe masc.			Moterų. Sexe fémin.			Vyrų. Sexe masc.			Moterų. Sexe fémin.			
	Amžius. Age.	Viso-Total.	Mokan. skait-rašyti. Sach. lire et écrire.	T. sk. mok. tik skait. Y comp. sachant lire seulem.	Viso-Total.	Mokan. skait-rašyti. Sach. lire et écrire.	T. sk. mok. tik skait. Y comp. sachant lire seulem.	Viso-Total.	Mokan. skait-rašyti. Sach. lire et écrire.	T. sk. mok. tik skait. Y comp. sachant lire seulem.	Viso-Total.	Mokan. skait-rašyti. Sach. lire et écrire.	T. sk. mok. tik skait. Y comp. sachant lire seulem.	Viso-Total.	Mokan. skait-rašyti. Sach. lire et écrire.	T. sk. mok. tik skait. Y comp. sachant lire seulem.	Viso-Total.	Mokan. skait-rašyti. Sach. lire et écrire.	T. sk. mok. tik skait. Y comp. sachant lire seulem.
		Viso-Total.	Mokan. skait-rašyti. Sach. lire et écrire.	T. sk. mok. tik skait. Y comp. sachant lire seulem.	Viso-Total.	Mokan. skait-rašyti. Sach. lire et écrire.	T. sk. mok. tik skait. Y comp. sachant lire seulem.	Viso-Total.	Mokan. skait-rašyti. Sach. lire et écrire.	T. sk. mok. tik skait. Y comp. sachant lire seulem.	Viso-Total.	Mokan. skait-rašyti. Sach. lire et écrire.	T. sk. mok. tik skait. Y comp. sachant lire seulem.	Viso-Total.	Mokan. skait-rašyti. Sach. lire et écrire.	T. sk. mok. tik skait. Y comp. sachant lire seulem.	Viso-Total.	Mokan. skait-rašyti. Sach. lire et écrire.	T. sk. mok. tik skait. Y comp. sachant lire seulem.
0—4	8	—	—	3	—	—	215	—	—	227	—	—	9	—	—	—	9	—	—
5	1	—	—	3	—	—	30	—	—	27	—	—	1	—	—	—	—	—	—
6	2	—	—	1	—	—	25	—	—	22	1	1	1	1	—	—	5	1	—
7	—	—	—	1	1	—	41	3	2	36	5	3	—	—	—	—	—	—	—
8	—	—	—	1	1	—	37	6	1	35	11	5	3	1	—	—	—	—	—
9	—	—	—	2	2	—	39	11	4	33	14	6	2	1	—	—	—	—	—
5—9	3	—	—	8	4	—	172	20	7	153	31	15	7	3	—	—	5	1	—
10	3	2	—	2	2	—	50	27	9	30	12	4	4	3	—	1	2	2	—
11	1	1	—	3	3	—	39	21	6	38	22	10	1	1	—	—	5	4	—
12	—	—	—	3	2	—	55	35	4	53	43	10	2	1	—	—	5	5	—
13	3	2	—	3	3	—	46	30	5	39	27	11	5	5	—	1	2	1	1
14	1	1	—	1	1	—	61	44	6	53	44	11	1	1	—	—	4	4	1
15	5	5	—	2	2	—	37	30	8	53	41	11	2	2	—	—	1	1	—
16	4	4	—	1	1	—	56	43	13	41	35	9	3	3	—	—	3	2	—
17	3	3	—	1	1	—	60	48	12	65	53	19	4	3	—	—	1	1	—
18	2	2	—	1	1	—	44	39	11	48	41	18	2	2	—	—	5	3	—
19	2	2	—	3	3	—	49	40	17	38	33	10	2	2	—	—	3	3	—
10—19	24	22	—	20	19	—	497	357	91	458	351	113	26	23	—	2	31	26	2
20—24	15	15	—	8	7	—	151	118	40	212	173	65	12	12	—	—	15	15	1
25—29	2	2	—	13	13	—	163	135	35	159	123	52	5	5	—	—	8	7	1
30—34	6	6	—	5	2	—	92	74	20	84	63	30	10	9	—	—	3	3	—
35—39	8	8	1	14	12	1	65	47	18	88	62	35	1	1	—	—	7	7	—
40—44	5	5	—	4	4	—	66	51	20	94	66	43	5	4	—	—	6	4	1
45—49	6	4	—	12	8	2	81	57	29	77	55	39	7	5	—	1	9	8	1
50—59	8	7	—	9	9	—	133	105	49	150	100	69	12	10	—	1	10	9	2
60—69	4	3	—	4	3	1	117	74	40	132	83	54	9	6	—	3	2	2	—
70—79	—	—	—	5	4	1	52	30	15	57	30	20	3	2	—	—	3	2	—
80 ir daugiau et plus	1	1	—	2	1	—	20	10	6	15	9	7	—	—	—	—	1	1	—
Nežin. amž. Age inconnu	—	—	—	1	1	—	—	—	—	1	—	—	—	—	—	—	—	—	—
<b>Iš viso—Total</b>	<b>90</b>	<b>74</b>	<b>1</b>	<b>108</b>	<b>87</b>	<b>5</b>	<b>1 824</b>	<b>1 078</b>	<b>370</b>	<b>1 907</b>	<b>1 146</b>	<b>542</b>	<b>106</b>	<b>80</b>	<b>7</b>	<b>—</b>	<b>109</b>	<b>85</b>	<b>8</b>

# VI. Lietuvos gyventojų raštingumas amžiumi ir tautybėmis (tąsa).

Degré d'instruction de la population de la Lithuanie suivant les âges et les nationalités (suite)

## D. Vokiečiai (tąsa). — Allemands (suite).

Apskritis. Districts.	T r a k u.						U t e n o s.						V i l k a v i š k i o.					
	V y r ų. Sexe masc.			M o t e r ų. Sexe fémin.			V y r ų. Sexe masc.			M o t e r ų. Sexe fémin.			V y r ų. Sex. masc.			M o t e r ų. Sexe fémin.		
	Viso—Total.	Mokan. skait.-rašyti. Sach. lire et écrire.	T. sk. mok. tik skait. Y comp. sachant lire seulem.	Viso—Total	Mokan. skait.-rašyti. Sach. lire et écrire.	T. sk. mok. tik skait. Y comp. sachant lire seulem.	Viso—Total.	Mokan. skait. rašyti. Sach. lire et écrire.	T. sk. mok. tik skait. Y comp. sachant lire seulem.	Viso Total	Mokan. skait.-rašyti Sach. lire et écrire.	T. sk. mok. tik skait. Y comp. sachant lire seulem.	Viso Total	Mokan. skait. rašyti sach. lire et écrire.	T. sk. mok. tik skait. Y comp. sachant lire seulem.	Viso Total	Mokan. skait.-rašyti. Sach. lire et écrire	T. sk. mok. tik skait. Y comp. sachant lire seulem.
0—4	3	—	—	2	—	—	1	—	—	2	—	—	602	—	—	589	—	—
5	—	—	—	—	—	—	—	—	—	—	—	—	81	1	—	75	—	—
6	1	—	—	—	—	—	—	—	—	1	—	—	82	1	—	75	6	—
7	1	—	—	—	—	—	—	—	—	—	—	—	91	8	3	86	16	3
8	—	—	—	—	—	—	—	—	—	—	—	—	94	34	4	91	30	3
9	—	—	—	—	—	—	—	—	—	—	—	—	112	58	6	106	49	2
5—9	2	—	—	—	—	—	—	—	1	—	—	—	165	102	14	133	101	8
10	—	—	—	—	—	—	—	—	2	1	1	1	104	57	5	126	76	7
11	—	—	—	1	1	—	—	—	—	—	—	—	115	87	5	108	84	5
12	1	1	—	—	—	—	—	—	1	—	—	—	158	116	6	120	86	8
13	—	—	—	1	1	—	—	—	—	—	—	—	132	105	6	125	107	9
14	—	—	—	—	—	—	2	1	—	—	—	—	118	104	5	118	98	5
15	1	1	—	1	1	—	—	—	1	1	—	—	115	93	11	128	106	5
16	—	—	—	1	—	—	—	—	—	—	—	—	151	122	7	141	100	9
17	1	1	—	1	1	—	—	—	1	1	—	—	111	83	4	132	117	10
18	1	—	—	—	—	—	—	—	—	—	—	—	149	116	10	117	85	7
19	3	2	—	1	1	—	—	—	—	—	—	—	118	91	12	120	80	7
10—19	7	5	—	6	5	—	2	1	5	3	1	1	274	974	71	1244	939	72
20—24	8	5	1	3	3	1	16	15	1	1	—	—	131	291	23	534	418	60
25—29	3	3	—	—	—	—	2	2	3	3	—	—	373	244	18	399	252	56
30—34	1	1	—	4	4	—	1	1	1	—	—	—	318	252	3	270	168	26
35—39	1	1	—	—	—	—	1	1	—	—	—	—	247	183	19	275	169	37
40—44	—	—	—	1	—	—	1	1	3	3	—	—	206	151	14	229	134	48
45—49	5	5	—	2	2	1	—	—	1	1	—	—	211	153	15	223	107	36
50—59	4	4	—	6	2	—	2	2	1	1	—	—	350	207	40	390	186	89
60—69	2	1	—	—	—	—	—	—	2	2	—	—	323	172	40	324	115	77
70—79	—	—	—	1	—	—	—	—	—	—	—	—	123	71	19	124	44	31
80 ir daugiau et plus	1	1	—	1	1	—	—	—	—	—	—	—	43	17	7	44	16	4
Nežin. amž. Age inconnu	—	—	—	—	—	—	—	—	—	—	—	—	—	—	—	1	—	—
<b>Iš viso—Total</b>	<b>37</b>	<b>26</b>	<b>1</b>	<b>26</b>	<b>17</b>	<b>2</b>	<b>26</b>	<b>23</b>	<b>—</b>	<b>20</b>	<b>14</b>	<b>1</b>	<b>4 966</b>	<b>2 817</b>	<b>303</b>	<b>5 079</b>	<b>2 649</b>	<b>544</b>

# VI. Lietuvos gyventojų raštingumas amžiumi ir tautybėmis (tąsa).

Degré d'instruction de la population de la Lithuanie suivant les âges et les nationalités (suite)

## D. Vokiečiai (tąsa).— Allemands (suite).

Apskritis. Districts.	Vilkmergės						Vilkmergės mieste.						Zarasų.					
	Vyru. Sexe masc.			Moterų. Sexe féminin.			Vyru. Sexe masc.			Moterų. Sexe féminin.			Vyru. Sexe masc.			Moterų. Sexe féminin.		
	Viso Total	Mokan. skait. rašyti. Sach. lire et écrire	T. sk. mok. tik skait. Y comp. sachant lire seulement.	Viso Total	Mokan. skait. rašyti. Sach. lire et écrire	T. sk. mok. tik skait. Y comp. sachant lire seulement.	Viso Total	Mokan. skait. rašyti. Sach. lire et écrire	T. sk. mok. tik skait. Y comp. sachant lire seulement.	Viso Total	Mokan. skait. rašyti. Sach. lire et écrire	T. sk. mok. tik skait. Y comp. sachant lire seulement.	Viso Total	Mokan. skait. rašyti. Sach. lire et écrire	T. sk. mok. tik skait. Y comp. sachant lire seulement.	Viso Total	Mokan. skait. rašyti. Sach. lire et écrire	T. sk. mok. tik skait. Y comp. sachant lire seulement.
Amžius. Age.																		
0-1	1																	
5																		
6																		
7																		
8																		
9																		
5-9																		
10																		
11																		
12																		
13				1	1													
14																		
15												1	1					
16	1	1																
17									1	1								
18				1	1		1	1										
19																		
10-19	1	1		2	2		1	1		1	1		1	1				
20-24	8	8		3	3		5	3					1	1				
25-29	1	1		2	2	1			1	1			1	1				
30-34							1	1							2	2		
35-39													1	1		1	1	
40-44				1	1				1	1								
45-49				1	1				1	1			1	1				
50-59	2	2		2	2		3	3		4	4		3	3		2	1	
60-69									1	1			1	1		2	2	
70-79																		
80 ir daugiau et plus																		
Nežinom. amž. Age inconnu																		
<b>Iš viso—Total</b>	<b>13</b>	<b>12</b>	<b>—</b>	<b>11</b>	<b>11</b>	<b>1</b>	<b>10</b>	<b>8</b>	<b>—</b>	<b>9</b>	<b>9</b>	<b>—</b>	<b>9</b>	<b>9</b>	<b>—</b>	<b>8</b>	<b>6</b>	<b>—</b>

## VI. Lietuvos gyventojų raštingumas amžiumi ir tautybėmis (tęsa)

Degré d'instruction de la population de la Lithuanie suivant les âges et les nationalités (suite).

D. Vokiečiai (galas).—Allemands (fin).

Apskritis. Districts.	IŠVISO (visose apskr.).—TOTAL (de tous les distr.).								
	Vyrų. Sexe masculin.			Moterų. Sexe féminin.			Abiejų lyčių. Total.		
	Viso. Total.	Mokančių skaityti- rašyti Sachant lire et écrire.	Tame skaičiuje mokančių tik skaityti. Y compr. sachant lire seulem.	Viso. Total.	Mokančių skaityti- rašyti. Sachant lire e écrire.	Tame skaičiuje mokančių tik skaityti. Y compr. sachant lire seulem.	Viso. Total	Mokančių skaityti- rašyti Sachant lire et écrire	Tame skaičiuje mokančių tik skaityti. Y compr. Sachant lire seulem.
Amžius. Age.									
0—4	1 544	—	—	1 604	—	—	3 148	—	—
5	235	2	—	206	—	—	441	2	—
6	238	8	2	198	13	2	436	21	4
7	257	34	10	216	37	11	473	71	21
8	232	77	8	243	90	11	475	167	19
9	293	128	17	272	122	11	565	250	28
5—9	1 255	249	37	1 135	262	35	2 390	511	72
10	297	173	25	327	190	20	624	363	45
11	288	198	14	307	212	19	595	410	33
12	419	289	16	379	276	28	798	565	44
13	358	270	21	330	266	35	688	536	56
14	365	296	19	343	277	31	708	573	50
15	329	270	36	378	301	28	707	571	64
16	413	337	29	384	312	36	797	649	65
17	369	286	27	371	299	40	740	585	67
18	421	342	29	367	287	40	788	629	69
19	339	270	38	341	250	35	680	520	73
10—19	3 598	2 731	254	3 527	2 670	312	7 125	5 401	566
20—24	1 403	1 096	110	1 568	1 240	199	2 971	2 336	309
25—29	1 188	921	103	1 226	883	174	2 414	1 804	277
30—34	876	717	76	821	578	105	1 697	1 295	181
35—39	704	542	52	820	556	140	1 524	1 098	192
40—44	605	461	54	693	442	146	1 298	903	200
45—49	619	440	65	699	421	135	1 318	861	200
50—59	1 085	713	153	1 217	684	273	2 302	1 397	426
60—69	973	559	140	983	454	218	1 956	1 013	358
70—79	369	193	56	437	173	78	806	366	134
80 ir daugiau et plus	126	54	20	143	49	18	269	103	38
Nežin. amž. Age inconnu	4	3	—	9	5	1	13	8	1
<b>Iš viso—Total</b>	<b>14 349</b>	<b>8 679</b>	<b>1 120</b>	<b>14 882</b>	<b>8 417</b>	<b>1 834</b>	<b>29 231</b>	<b>17 096</b>	<b>2 954</b>

## VI. Lietuvos gyventojų raštingumas amžiumi ir tautybėmis (tąsa).

Degré d'instruction de la population de la Lithuanie suivant les âges et les nationalités (suite).

E. Latviai.—Lettons.

Apskritis. Districts.	Alytaus.						B. Pasvalio						Kauno.					
	Vyru. Sexe masc.			Moterų. Sexe féminin.			Vyru. Sexe masc.			Moterų. Sexe féminin.			Vyru. Sexe masc.			Moterų. Sexe féminin.		
	Viso—Total.	Mokan skait. rašyti. Sach. lire et écrire	T. sk. mok. tik skait. Y comp. sachant lire seulement.	Viso—Total.	Mokan. skait. rašyti. Sach. lire et écrire	T. sk. mok. tik skait. Y comp. sachant lire seulement.	Viso—Total.	Mokan. skait. rašyti. Sach. lire et écrire	T. sk. mok. tik skait. Y comp. sachant lire seulement.	Viso—Total.	Mokan. skait. rašyti. Sach. lire et écrire	T. sk. mok. tik skait. Y comp. sachant lire seulement.	Viso—Total.	Mokan. skait. rašyti. Sach. lire et écrire	T. sk. mok. tik skait. Y comp. sachant lire seulement.	Viso—Total.	Mokan. skait. rašyti. Sach. lire et écrire	T. sk. mok. tik skait. Y comp. sachant lire seulement.
Amžius. Age.																		
0—4	1	—	—	—	—	—	108	—	—	102	—	—	—	—	—	—	—	—
5	—	—	—	—	—	—	19	—	—	17	—	—	—	—	—	—	—	—
6	—	—	—	—	—	—	13	2	—	22	2	1	—	—	—	—	—	—
7	—	—	—	—	—	—	17	1	—	18	1	—	—	—	—	—	—	—
8	—	—	—	—	—	—	27	9	2	25	6	1	—	—	—	—	—	—
9	—	—	—	—	—	—	23	10	2	23	11	2	—	—	—	—	—	—
5—9	—	—	—	—	—	—	99	22	4	105	20	4	—	—	—	—	—	—
10	—	—	—	—	—	—	40	26	2	41	22	3	—	—	—	—	—	—
11	—	—	—	1	—	—	19	11	1	26	22	1	—	—	—	—	—	—
12	—	—	—	—	—	—	40	31	1	36	27	1	—	—	—	—	—	—
13	—	—	—	—	—	—	30	23	2	27	18	2	—	—	—	—	—	—
14	—	—	—	—	—	—	31	29	7	35	32	4	—	—	—	—	—	—
15	—	—	—	—	—	—	15	12	1	38	31	1	—	—	—	—	—	—
16	—	—	—	—	—	—	27	27	1	45	39	2	—	—	—	—	—	—
17	—	—	—	—	—	—	32	31	2	27	23	1	—	—	—	—	—	—
18	—	—	—	—	—	—	38	32	2	37	37	2	—	—	—	1	1	—
19	—	—	—	—	—	—	23	21	1	28	26	4	—	—	—	—	—	—
10—19	—	—	—	1	—	—	295	243	20	340	277	21	—	—	—	1	1	—
20—24	—	—	—	1	1	—	95	86	2	196	185	7	3	3	—	1	1	—
25—29	—	—	—	1	1	1	94	87	2	149	132	10	—	—	—	3	2	—
30—34	2	2	—	—	—	—	91	83	1	111	94	12	—	—	—	—	—	—
35—39	—	—	—	—	—	—	93	87	7	123	108	25	1	1	—	—	—	—
40—44	—	—	—	—	—	—	91	85	4	104	77	24	—	—	—	1	—	—
45—49	—	—	—	1	1	1	107	100	9	144	113	39	1	1	—	—	—	—
50—59	2	2	—	—	—	—	195	165	24	203	133	75	—	—	—	—	—	—
60—69	—	—	—	—	—	—	164	128	32	163	104	73	1	1	—	2	2	1
70—79	—	—	—	—	—	—	71	43	12	97	49	41	—	—	—	—	—	—
80 ir daugiau et plus	—	—	—	—	—	—	38	18	5	43	13	11	—	—	—	—	—	—
Nežin. amž. Age inconnu	—	—	—	—	—	—	—	—	—	—	—	—	—	—	—	—	—	—
Iš viso—Total.	5	4	—	4	3	2	1 541	1 147	122	1 880	1 305	342	6	6	—	8	6	1

## VI. Lietuvos gyventojų raštingumas amžiumi ir tautybėmis (tąsa).

Degré d'instruction de la population de la Lithuanie suivant les âges et les nationalités (suite).

### E. Latviai (tąsa).—Lettons (suite).

Apskritis. Districts.	Kauno mieste.						Kedainių.						Kretingos.						
	Vyru. Sexe masc.			Moterų. Sexe fémin.			Vyru. Sexe masculin.			Moterų. Sexe fémin.			Vyru Sexe masculin			Moterų. Sexe fémin.			
	Amžius. Age.	Viso Total.	Mokan. skait. rašyti. Sach. lire et écrire.	T. sk. mok. tik skait. Y comp. sachant lire seulement.	Viso Total.	Mokan. skait. rašyti. Sach. lire et écrire.	T. sk. mok. tik skait. Y comp. sachant lire seulement.	Viso Total.	Mokan. skait. rašyti. Sach. lire et écrire.	T. sk. mok. tik skait. Y comp. sachant lire seulement.	Viso Total.	Mokan. skait. rašyti. Sach. lire et écrire.	T. sk. mok. tik skait. Y comp. sachant lire seulement.	Viso Total.	Mokan. skait. rašyti. Sach. lire et écrire.	T. sk. mok. tik skait. Y comp. sachant lire seulement.	Viso Total.	Mokan. skait. rašyti. Sach. lire et écrire.	T. sk. mok. tik skait. Y comp. sachant lire seulement.
0-4	—	—	—	—	—	—	3	—	—	2	—	—	105	—	—	108	—	—	
5	—	—	—	—	—	—	—	—	—	—	—	—	17	—	—	23	1	—	
6	—	—	—	—	—	—	1	—	—	—	—	—	17	—	—	20	—	—	
7	—	—	—	—	—	—	1	—	—	1	—	—	20	2	1	15	—	—	
8	—	—	—	—	—	—	—	—	—	—	—	—	20	5	1	25	5	3	
9	—	—	—	—	1	1	1	1	—	1	—	—	23	2	—	16	3	1	
5-9	—	—	—	—	1	1	3	1	—	2	—	—	97	9	2	99	9	1	
10	1	1	—	—	—	—	3	1	—	2	2	—	38	18	8	28	4	4	
11	1	1	—	—	—	—	—	—	—	—	—	—	27	12	6	27	14	3	
12	—	—	—	—	—	—	1	1	—	—	—	—	28	19	6	38	28	9	
13	1	1	—	—	—	—	—	—	—	—	—	—	24	15	1	35	24	8	
14	—	—	—	—	—	—	—	—	—	2	1	—	33	25	6	23	19	7	
15	1	1	—	—	—	—	—	—	—	—	—	—	25	20	3	25	24	3	
16	—	—	—	—	2	2	2	—	—	—	—	—	33	28	6	15	12	5	
17	1	1	—	—	—	—	1	1	—	—	—	—	23	19	3	26	24	1	
18	—	—	—	—	—	—	—	—	—	1	1	1	24	19	6	27	21	4	
19	1	1	—	—	1	1	—	—	—	—	—	—	19	18	1	27	25	6	
10-19	6	6	—	—	3	3	7	3	—	5	4	1	274	193	46	271	195	50	
20-24	47	40	—	—	3	3	1	1	—	2	2	—	65	60	6	73	67	13	
25-29	10	10	—	—	13	12	1	1	—	5	5	1	64	51	4	99	87	21	
30-34	2	2	—	—	12	12	—	—	—	5	5	—	54	48	7	70	56	21	
35-39	7	7	—	—	2	1	1	2	2	1	1	—	63	56	9	88	67	33	
40-44	2	2	—	—	3	3	—	5	5	6	5	—	51	36	7	56	40	26	
45-49	—	—	—	—	1	1	—	—	—	—	—	—	56	42	11	66	43	23	
50-59	2	2	—	—	5	5	1	3	2	3	2	—	94	75	27	110	78	29	
60-69	1	1	—	—	—	—	2	1	—	3	3	—	79	24	21	95	59	28	
70-79	3	3	—	—	—	—	4	4	—	1	1	—	37	24	15	54	13	13	
80 ir daugiau et plus	—	—	—	—	—	—	—	—	—	1	1	—	21	8	6	24	13	3	
Nežin. amž. Age inconnu.	—	—	—	—	—	—	—	—	—	—	—	—	—	—	—	2	2	1	
<b>Iš viso— Total</b>	<b>80</b>	<b>73</b>	<b>—</b>	<b>—</b>	<b>43</b>	<b>41</b>	<b>4</b>	<b>31</b>	<b>20</b>	<b>—</b>	<b>36</b>	<b>29</b>	<b>2</b>	<b>1 060</b>	<b>626</b>	<b>161</b>	<b>1 215</b>	<b>729</b>	<b>265</b>

## VI. Lietuvos gyventojų raštingumas amžiumi ir tautybėmis (taša).

Degré d'instruction de la population de la Lithuanie suivant les âges et les nationalités (suite).

### E. Latviai (taša).—Lettons (suite).

Apskritis Districts.	Mariampolės.						Mazeikių.						Panevėžio.						
	Vyru. Sexe masculin.			Moterų Sexe féminin.			Vyru. Sexe masculin.			Moterų. Sexe féminin.			Vyru. Sexe masculin.			Moterų. Sexe féminin.			
	Amžius. Age.	Viso Total.	Mokan. skait. rašyti. Sach. lire et écrire.	T. sk. mok. tik skait. Y comp. sachant lire seulem.	Viso Total.	Mokan. skait. rašyti. Sach. lire et écrire.	T. sk. mok. tik skait. Y comp. sachant lire seulem.	Viso Total.	Mokan. skait. rašyti. Sach. lire et écrire.	T. sk. mok. tik skait. Y comp. sachant lire seulem.	Viso Total.	Mokan. skait. rašyti. Sach. lire et écrire.	T. sk. mok. tik skait. Y comp. sachant lire seulem.	Viso Total.	Mokan. skait. rašyti. Sach. lire et écrire.	T. sk. mok. tik skait. Y comp. sachant lire seulem.	Viso Total.	Mokan. skait. rašyti. Sach. lire et écrire.	T. sk. mok. tik skait. Y comp. sachant lire seulem.
0—4	1	—	—	—	—	—	132	—	—	127	—	—	7	—	—	9	—	—	
5	—	—	—	—	—	—	21	—	—	21	1	—	2	—	—	2	—	—	
6	—	—	—	—	—	—	22	1	—	12	2	1	2	1	—	4	—	—	
7	—	—	—	—	—	—	18	3	—	19	1	1	—	—	—	—	—	—	
8	—	—	—	—	—	—	23	6	3	19	4	1	—	—	—	—	—	—	
9	—	—	—	—	—	—	30	16	3	31	13	1	—	—	—	3	1	—	
5—9	—	—	—	—	—	—	114	26	6	102	24	4	4	1	—	9	1	—	
10	—	—	—	—	—	—	31	17	4	26	17	4	3	2	1	—	—	—	
11	—	—	—	—	—	—	27	16	1	36	24	3	3	2	1	1	1	—	
12	—	—	—	—	—	—	36	24	3	40	31	3	1	—	—	3	3	1	
13	—	—	—	—	—	—	30	21	1	36	30	3	1	1	—	1	1	—	
14	—	—	—	1	1	—	30	25	—	40	34	2	1	1	—	1	1	—	
15	—	—	—	—	—	—	24	17	1	25	22	4	—	—	—	—	—	—	
16	—	—	—	—	—	—	26	23	3	35	31	2	2	2	1	—	—	—	
17	—	—	—	—	—	—	31	26	3	30	26	3	1	1	—	2	2	—	
18	—	—	—	—	—	—	26	22	—	41	34	1	—	—	—	—	—	—	
19	—	—	—	—	—	—	17	14	2	28	26	2	1	1	—	—	—	—	
10—19	—	—	—	1	1	—	278	205	18	337	275	27	13	10	3	8	8	1	
20—24	7	6	—	1	1	—	94	84	6	149	134	11	3	3	—	7	7	1	
25—29	3	3	—	1	1	—	96	88	7	150	136	8	3	3	—	6	6	1	
30—34	1	1	—	—	—	—	93	82	3	108	92	6	2	2	—	5	4	1	
35—39	1	1	—	—	—	—	62	57	3	108	95	11	8	8	—	8	7	—	
40—44	—	—	—	—	—	—	70	64	2	95	65	12	3	3	—	6	5	1	
45—49	—	—	—	—	—	—	91	81	8	91	64	12	8	8	1	6	6	2	
50—59	2	2	1	—	—	—	139	104	10	159	92	31	5	4	—	5	4	2	
60—69	—	—	—	—	—	—	154	108	22	175	78	32	7	4	—	4	4	1	
70—79	—	—	—	—	—	—	83	42	11	67	32	23	3	3	2	1	1	—	
80 ir daugiau et plus	—	—	—	—	—	—	36	13	4	45	14	10	3	3	1	4	2	1	
Nežinom. amž. Age inconnu	—	—	—	—	—	—	—	—	—	2	—	—	—	—	—	—	—	—	
<b>Iš viso—Total</b>	<b>15</b>	<b>13</b>	<b>1</b>	<b>3</b>	<b>3</b>	<b>—</b>	<b>1 442</b>	<b>954</b>	<b>100</b>	<b>1 715</b>	<b>1 101</b>	<b>187</b>	<b>69</b>	<b>52</b>	<b>7</b>	<b>78</b>	<b>55</b>	<b>11</b>	



## VI. Lietuvos gyventojų raštingumas amžiumi ir tautybėmis (tąsa).

Degré d'instruction de la population de la Lithuanie suivant les âges et les nationalités (suite)

### E. Latviai (tąsa).—Lettons (suite).

Apskritis. Districts.	Panevėžio mieste.						Raseinių.						Rokiškio.						
	Vyru. Sexe masc.			Moterų. Sexe féminin.			Vyru. Sexe masculin.			Moterų. Sexe féminin.			Vyru. Sexe masculin.			Moterų. Sexe féminin.			
	Amžius. Age.	Viso—Total.	Mokan. skait-rašyti. Sach. lire et écrire.	T. sk. mok. tik skait. Y comp. sachant lire seulesm.	Viso—Total.	Mokan. skait-rašyti. Sach. lire et écrire.	T. sk. mok. tik skait. Y comp. sachant lire seulesm.	Viso—Total.	Mokan. skait-rašyti. Sach. lire et écrire.	T. sk. mok. tik skait. Y comp. sachant lire seulesm.	Viso—Total.	Mokan. skait-rašyti. Sach. lire et écrire.	T. sk. mok. tik skait. Y comp. sachant lire seulesm.	Viso—Total.	Mokan. skait-rašyti. Sach. lire et écrire.	T. sk. mok. tik skait. Y comp. sachant lire seulesm.	Viso—Total.	Mokan. skait-rašyti. Sach. lire et écrire.	T. sk. mok. tik skait. Y comp. sachant lire seulesm.
		Viso—Total.	Mokan. skait-rašyti. Sach. lire et écrire.	T. sk. mok. tik skait. Y comp. sachant lire seulesm.	Viso—Total.	Mokan. skait-rašyti. Sach. lire et écrire.	T. sk. mok. tik skait. Y comp. sachant lire seulesm.	Viso—Total.	Mokan. skait-rašyti. Sach. lire et écrire.	T. sk. mok. tik skait. Y comp. sachant lire seulesm.	Viso—Total.	Mokan. skait-rašyti. Sach. lire et écrire.	T. sk. mok. tik skait. Y comp. sachant lire seulesm.	Viso—Total.	Mokan. skait-rašyti. Sach. lire et écrire.	T. sk. mok. tik skait. Y comp. sachant lire seulesm.	Viso—Total.	Mokan. skait-rašyti. Sach. lire et écrire.	T. sk. mok. tik skait. Y comp. sachant lire seulesm.
0—4	1	—	—	—	—	—	5	—	—	—	—	—	8	—	—	12	—	—	
5	—	—	—	—	—	—	—	—	—	—	—	—	—	—	—	6	—	—	
6	—	—	—	—	—	—	—	—	—	—	—	—	3	—	—	4	1	1	
7	—	—	—	—	—	—	—	—	—	—	—	—	3	—	—	2	—	—	
8	—	—	—	—	—	—	—	—	—	—	—	—	1	—	—	7	1	1	
9	—	—	—	—	—	—	—	—	—	—	—	—	6	2	—	3	3	1	
5—9	—	—	—	—	—	—	—	—	—	—	—	—	13	2	—	22	5	3	
10	2	1	—	—	—	—	—	—	—	—	—	—	4	3	2	7	3	—	
11	1	1	—	—	—	—	—	—	—	1	1	—	3	2	1	2	2	—	
12	1	1	—	—	—	—	—	—	—	—	—	—	5	4	—	5	4	2	
13	—	—	—	—	—	—	—	—	—	1	1	—	6	3	—	4	3	—	
14	—	—	—	—	—	—	—	—	—	—	—	—	7	5	1	2	2	—	
15	1	1	—	—	—	—	—	—	—	1	1	—	10	10	2	2	2	1	
16	—	—	—	—	—	—	—	—	—	—	—	—	10	9	2	6	6	—	
17	—	—	—	—	—	—	—	—	—	—	—	—	6	5	2	4	4	1	
18	—	—	—	—	—	—	—	—	—	—	—	—	6	6	2	6	5	1	
19	—	—	—	—	—	—	—	—	—	—	—	—	8	7	—	3	2	—	
10—19	5	4	—	—	—	—	—	—	—	3	3	1	65	54	12	11	33	5	
20—24	1	1	—	—	—	—	1	1	—	2	2	—	17	17	3	21	19	6	
25—29	—	—	—	—	—	—	1	1	—	1	1	—	4	2	1	24	22	5	
30—34	—	—	—	—	—	—	2	2	—	2	2	—	15	14	2	11	11	5	
35—39	3	3	—	—	—	—	3	3	—	3	3	1	12	11	—	26	25	3	
40—44	1	1	—	—	—	—	1	1	—	1	1	—	23	20	5	23	17	5	
45—49	1	1	—	—	—	—	—	—	—	2	2	—	14	13	6	14	10	2	
50—59	3	3	1	—	—	—	1	—	—	1	1	—	36	30	8	31	27	8	
60—69	2	2	—	—	—	—	—	—	—	2	1	—	29	25	7	25	20	10	
70—79	1	1	—	—	—	—	—	—	—	1	1	—	13	9	2	13	3	2	
80 ir daugiau. et plus	—	—	—	—	—	—	—	—	—	—	—	—	4	3	2	9	5	3	
Nežin. amž. Age inconnu	—	—	—	—	—	—	—	—	—	—	—	—	—	—	—	—	—	—	
<b>Viso—Total</b>	<b>18</b>	<b>16</b>	<b>1</b>	<b>32</b>	<b>27</b>	<b>3</b>	<b>14</b>	<b>8</b>	<b>—</b>	<b>18</b>	<b>17</b>	<b>2</b>	<b>253</b>	<b>200</b>	<b>48</b>	<b>272</b>	<b>197</b>	<b>57</b>	

## VI. Lietuvos gyventojų raštingumas amžiumi ir tautybėmis (taša).

Degré d'instruction de la population de la Lithuanie suivant les âges et les nationalités (suite).

### E. Latviai (taša).—Lettons (suite).

Apskritis. Districts.	S e i n ū.						Š a k i ū.						Š i a u l i ū.					
	V y r ū. Sexe masculin.			M o t e r ū. Sexe féminin.			V y r ū. Sexe masculin.			M o t e r ū. Sexe féminin.			V y r ū. Sexe masculin.			M o t e r ū. Sexe féminin.		
	V i s o Total.	M o k a n. skait.-rašyti. Sach. lire et écrire.	T. sk. mok. tik skait. Y comp. sachant lire seulement.	V i s o Total.	M o k a n. skait.-rašyti. Sach. lire et écrire.	T. sk. mok. tik skait. Y comp. sachant lire seulement.	V i s o Total.	M o k a n. skait.-rašyti. Sach. lire et écrire.	T. sk. mok. tik skait. Y comp. sachant lire seulement.	V i s o Total.	M o k a n. skait.-rašyti. Sach. lire et écrire.	T. sk. mok. tik skait. Y comp. sachant lire seulement.	V i s o Total.	M o k a n. skait.-rašyti. Sach. lire et écrire.	T. sk. mok. tik skait. Y comp. sachant lire seulement.	V i s o Total.	M o k a n. skait.-rašyti. Sach. lire et écrire.	T. sk. mok. tik skait. Y comp. sachant lire seulement.
0—4	—	—	—	—	—	—	—	—	—	—	—	196	—	—	159	—	—	
5	—	—	—	—	—	—	—	—	—	—	—	29	—	—	25	—	—	
6	—	—	—	—	—	—	—	—	—	—	—	19	—	—	23	—	—	
7	—	—	—	—	—	—	—	—	—	—	—	31	3	2	32	2	—	
8	—	—	—	—	—	—	—	—	—	—	—	34	7	2	29	8	3	
9	—	—	—	—	—	—	—	—	—	—	—	35	18	5	45	18	2	
5—9	—	—	—	—	—	—	—	—	—	—	—	151	28	9	154	28	5	
10	—	—	—	—	—	—	—	—	—	—	—	34	14	8	69	10	4	
11	—	—	—	—	—	—	—	—	—	—	—	41	24	6	42	21	1	
12	—	—	—	—	—	—	—	—	—	—	—	55	11	4	54	41	6	
13	—	—	—	—	—	—	—	—	—	—	—	44	31	3	52	40	7	
14	—	—	—	—	—	—	—	—	—	—	—	41	33	2	57	42	3	
15	—	—	—	—	—	—	—	—	—	—	—	46	40	2	49	43	2	
16	—	—	—	—	—	—	—	—	—	—	—	40	36	2	50	37	3	
17	—	—	—	—	—	—	—	—	—	—	—	59	51	6	43	40	5	
18	—	—	—	—	—	—	—	—	—	—	—	48	41	5	67	61	6	
19	—	—	—	—	—	—	—	—	—	—	—	40	37	4	48	46	4	
10—19	—	—	—	—	—	—	—	—	—	—	—	448	348	42	531	411	44	
20—24	—	—	—	—	—	—	—	—	—	—	—	181	169	14	263	239	14	
25—29	—	—	—	—	—	—	—	—	—	—	—	140	124	8	182	161	15	
30—34	—	—	—	—	—	—	—	—	—	—	—	119	112	9	147	120	25	
35—39	—	—	—	—	—	—	—	—	—	—	—	118	108	6	142	118	26	
40—44	—	—	—	—	—	—	—	—	—	—	—	102	92	6	142	85	23	
45—49	—	—	—	—	—	—	—	—	—	—	—	140	118	9	144	90	22	
50—59	—	—	—	—	—	—	—	—	—	—	—	252	218	26	254	153	54	
60—69	—	—	—	—	—	—	—	—	—	—	—	229	126	21	179	99	68	
70—79	—	—	—	—	—	—	—	—	—	—	—	109	78	17	111	48	34	
80 ir daugiau et plus	—	—	—	—	—	—	—	—	—	—	—	48	20	13	74	20	4	
Nežin. amž. Age inconnu	—	—	—	—	—	—	—	—	—	—	—	—	—	—	1	1	—	
<b>Iš viso—Total</b>	<b>2</b>	<b>1</b>	<b>—</b>	<b>1</b>	<b>—</b>	<b>—</b>	<b>1</b>	<b>1</b>	<b>—</b>	<b>—</b>	<b>—</b>	<b>2 233</b>	<b>1 541</b>	<b>180</b>	<b>2 483</b>	<b>1 573</b>	<b>334</b>	

## VI. Lietuvos gyventojų raštingumas amžiumi ir tautybėmis (tęsa).

Degré d'instruction de la population de la Lithuanie suivant les âges et les nationalités (suite).

### E. Latviai (tęsa) — Lettons (suite).

Apskritis. Districts.	Šiaulių mieste.						Taurages.						Telšiu.					
	Vyru. Sexe masc.			Moteru. Sexe féminin.			Vyru. Sexe masc.			Moteru. Sexe féminin.			Vyru. Sexe masc.			Moteru. Sexe féminin.		
	Viso—Total.	Mokan. skait. rašyti. Sach. lire et écrire	T. sk. mok. tik skait. Y comp. sachant lire seulem.	Viso—Total.	Mokan. skait. rašyti. Sach. lire et écrire	T. sk. mok. tik skait. Y comp. sachant lire seulem.	Viso—Total.	Mokan. skait. rašyti. Sach. lire et écrire	T. sk. mok. tik skait. Y comp. sachant lire seulem.	Viso—Total.	Mokan. skait. rašyti. Sach. lire et écrire	T. sk. mok. tik skait. Y comp. sachant lire seulem.	Viso—Total.	Mokan. skait. rašyti. Sach. lire et écrire	T. sk. mok. tik skait. Y comp. sachant lire seulem.	Viso—Total.	Mokan. skait. rašyti. Sach. lire et écrire	T. sk. mok. tik skait. Y comp. sachant lire seulem.
Amžius. Age.																		
0—4	5	—	—	2	—	—	—	—	—	—	—	—	3	—	—	3	—	—
5	1	—	—	—	—	—	1	—	—	—	—	—	—	—	—	1	—	—
6	—	—	—	—	—	—	—	—	—	—	—	—	1	—	—	—	—	—
7	—	—	—	2	—	—	—	—	—	—	—	—	—	—	—	—	—	—
8	—	—	—	—	—	—	—	—	—	—	—	—	1	1	—	2	—	—
9	1	—	—	—	—	—	—	—	—	1	—	—	2	1	—	—	—	—
5—9	2	—	—	2	—	—	1	—	—	1	—	—	4	2	—	3	—	—
10	—	—	—	2	1	—	—	—	—	—	—	—	—	—	—	—	—	—
11	—	—	—	—	—	—	—	—	—	—	—	—	1	1	—	—	—	—
12	1	1	—	2	2	—	—	—	—	—	—	—	1	1	—	—	—	—
13	1	1	—	—	—	—	—	—	—	—	—	—	1	1	—	—	—	—
14	1	1	—	1	1	—	—	—	—	—	—	—	1	1	—	—	—	—
15	1	1	—	—	—	—	—	—	—	—	—	—	—	—	—	1	1	—
16	1	1	—	2	2	—	1	—	—	1	1	—	—	—	—	—	—	—
17	—	—	—	—	—	—	—	—	—	2	2	—	—	—	—	—	—	—
18	—	—	—	1	1	—	—	—	—	—	—	—	—	—	—	1	—	—
19	—	—	—	—	—	—	1	1	—	1	1	—	—	—	—	—	—	—
10—19	5	5	—	8	7	—	2	1	—	4	4	—	4	4	—	2	1	—
20—24	10	8	—	7	7	1	2	2	—	—	—	—	2	1	—	3	2	—
25—29	8	8	—	6	5	—	—	—	—	2	2	—	2	2	—	4	3	—
30—34	5	5	—	1	1	—	2	1	—	2	2	—	5	5	—	1	1	—
35—39	6	6	—	7	3	—	1	1	—	1	1	—	2	2	—	1	1	—
40—44	2	1	—	2	2	—	—	—	—	3	3	1	—	—	—	1	—	—
45—49	1	1	—	1	1	—	—	—	—	1	—	—	1	1	—	1	1	—
50—59	4	2	—	4	3	3	2	2	—	2	2	1	6	6	—	1	—	—
60—69	2	1	—	4	3	1	2	2	1	1	—	—	1	1	—	2	1	—
70—79	—	—	—	1	—	—	—	—	—	—	—	—	—	—	—	1	—	—
80 ir daugiau et plus	—	—	—	—	—	—	—	—	—	—	—	—	1	—	—	—	—	—
Nežin. amž. Age inconnu	1	—	—	—	—	—	—	—	—	—	—	—	—	—	—	—	—	—
<b>Viso—Total</b>	<b>51</b>	<b>37</b>	<b>—</b>	<b>45</b>	<b>32</b>	<b>5</b>	<b>12</b>	<b>9</b>	<b>1</b>	<b>17</b>	<b>14</b>	<b>2</b>	<b>31</b>	<b>24</b>	<b>—</b>	<b>23</b>	<b>10</b>	<b>—</b>

## VI. Lietuvos gyventojų raštingumas amžiumi ir tautybėmis (tąsa).

Degré d'instruction de la population de la Lithuanie suivant les âges et les nationalités (suite).

E. Latviai (tąsa).—Lettons (suite).

Apskritis. Di stricts	T r a k u.						U i e n o s.						V i l k a v i š k i o.					
	V y r ū. Sexe masc.			M o t e r ū. Sexe fémín.			V y r ū. Sexe masc.			M o t e r ū. Sexe fémín.			V y r ū. Sexe masc.			M o t e r ū. Sexe fémín.		
	V i s o—T o t a l	M o k a n. s k a i t.-r a š y t i. S a c h. l i r e e t é c r i r e	T. s k. m o k. t i k s k a i t. Y c o m p. s a c h a n t l i r e s e u l e m	V i s o—T o t a l	M o k a n. s k a i t.-r a š y t i. S a c h. l i r e e t é c r i r e	T. s k. m o k. t i k s k a i t. Y c o m p. s a c h a n t l i r e s e u l e m	V i s o—T o t a l	M o k a n. s k a i t.-r a š y t i. S a c h. l i r e e t é c r i r e	T. s k. m o k. t i k s k a i t. Y c o m p. s a c h a n t l i r e s e u l e m	V i s o—T o t a l	M o k a n. s k a i t.-r a š y t i. S a c h. l i r e e t é c r i r e	T. s k. m o k. t i k s k a i t. Y c o m p. s a c h a n t l i r e s e u l e m	V i s o—T o t a l	M o k a n. s k a i t.-r a š y t i. S a c h. l i r e e t é c r i r e	T. s k. m o k. t i k s k a i t. Y c o m p. s a c h a n t l i r e s e u l e m	V i s o—T o t a l	M o k a n. s k a i t.-r a š y t i. S a c h. l i r e e t é c r i r e	T. s k. m o k. t i k s k a i t. Y c o m p. s a c h a n t l i r e s e u l e m
0—4	—	—	—	—	—	—	—	—	—	—	—	—	—	—	—	—	—	
5	—	—	—	—	—	—	—	—	—	—	—	—	—	—	—	—	—	
6	—	—	—	—	—	—	—	—	—	—	—	—	—	—	—	—	—	
7	—	—	—	—	—	—	—	—	—	—	—	—	—	—	—	—	—	
8	—	—	—	—	—	—	—	—	—	—	—	—	—	—	—	—	—	
9	—	—	—	—	—	—	—	—	—	—	—	—	—	—	—	—	—	
5—9	—	—	—	—	—	—	—	—	—	—	—	—	—	—	—	—	—	
10	—	—	—	—	—	—	2	—	—	—	—	—	—	—	—	—	—	
11	—	—	—	—	—	—	1	—	—	—	—	—	—	—	—	—	—	
12	1	1	—	—	—	—	1	1	—	—	—	—	—	—	—	—	—	
13	—	—	—	—	—	—	1	1	—	—	—	—	—	—	—	—	—	
14	—	—	—	—	—	—	2	1	—	—	—	—	—	—	—	—	—	
15	—	—	—	—	—	—	—	—	—	—	—	—	—	—	—	—	—	
16	—	—	—	—	—	—	—	—	—	—	—	—	—	—	—	—	—	
17	—	—	—	—	—	—	—	—	—	—	—	—	—	—	—	—	—	
18	—	—	—	—	—	—	1	—	—	—	—	—	—	—	—	—	—	
19	—	—	—	—	—	—	1	—	—	—	—	—	—	—	—	—	—	
10—19	1	1	—	—	—	—	9	4	2	—	—	—	—	—	—	—	—	
20—24	4	3	—	—	—	—	5	4	—	—	—	—	—	—	—	—	—	
25—29	—	—	—	—	—	—	5	5	—	—	—	—	—	—	—	—	—	
30—34	—	—	—	—	—	—	1	1	—	—	—	—	—	—	—	—	—	
35—39	1	—	—	—	—	—	—	—	—	—	—	—	—	—	—	—	—	
40—44	1	1	—	—	—	—	1	—	—	—	—	—	—	—	—	—	—	
45—49	—	—	—	—	—	—	—	—	—	—	—	—	—	—	—	—	—	
50—59	—	—	—	—	—	—	2	2	—	—	—	—	—	—	—	—	—	
60—69	—	—	—	—	—	—	1	1	—	—	—	—	—	—	—	—	—	
70—79	—	—	—	—	—	—	—	—	—	—	—	—	—	—	—	—	—	
80 ir daugiau et plus	—	—	—	—	—	—	—	—	—	—	—	—	—	—	—	—	—	
Nežin. amž. Age inconnu	—	—	—	—	—	—	—	—	—	—	—	—	—	—	—	—	—	
<b>Iš viso—Total</b>	<b>7</b>	<b>5</b>	<b>—</b>	<b>4</b>	<b>3</b>	<b>2</b>	<b>24</b>	<b>17</b>	<b>2</b>	<b>19</b>	<b>15</b>	<b>7</b>	<b>5</b>	<b>4</b>	<b>—</b>	<b>1</b>	<b>1</b>	

## VI. Lietuvos gyventojų raštingumas amžiumi ir tautybėmis (tąsa).

Degré d'instruction de la population de la Lithuanie suivant les âges et les nationalités (suite).

### E. Latviai (tąsa) — Lettons (suite).

Amžius. Age.	Apskritis. Districts.	Vilkmergės.						Vilkmergės mieste.						Zarasų.						
		Vyru. Sexe masc.			Moterų. Sexe féminin.			Vyru. Sexe masc.			Moterų. Sexe féminin.			Vyru. Sexe masc.			Moterų. Sexe féminin.			
		Viso—Total.	Mokan skait rašyti. Sach. lire et écrire	T. sk. mok. tik skait. Y comp. sachant lire seulement.	Viso—Total.	Mokan. skait-rašyti. Sach. lire et écrire	T. sk. mok. tik skait. Y comp. sachant lire seulement.	Viso—Total.	Mokan. skait-rašyti. Sach. lire et écrire	T. sk. mok. tik skait. Y comp. sachant lire seulement.	Viso—Total.	Mokan. skait-rašyti. Sach. lire et écrire	T. sk. mok. tik skait. Y comp. sachant lire seulement.	Viso—Total.	Mokan. skait-rašyti. Sach. lire et écrire	T. sk. mok. tik skait. Y comp. sachant lire seulement.	Viso—Total.	Mokan. skait-rašyti. Sach. lire et écrire	T. sk. mok. tik skait. Y comp. sachant lire seulement.	
																				Viso—Total.
0—4		—	—	—	3	—	—	—	—	—	—	—	—	—	1	—	—	2	—	—
5		—	—	—	—	—	—	—	—	—	—	—	—	—	1	—	—	—	—	—
6		—	—	—	—	—	—	—	—	—	—	—	—	—	—	—	—	—	—	—
7		—	—	—	—	—	—	—	—	—	—	—	—	—	1	—	—	1	—	—
8		—	—	—	—	—	—	—	—	—	—	—	—	—	1	—	—	1	—	—
9		1	—	—	—	—	—	—	—	—	—	—	—	—	1	—	—	1	—	—
5—9		1	—	—	—	—	—	—	—	—	—	—	—	—	4	—	—	3	—	—
10		—	—	—	—	—	—	—	—	—	—	—	—	—	—	—	—	—	—	—
11		1	—	—	—	—	—	—	—	—	—	—	—	—	—	—	—	—	—	—
12		—	—	—	1	1	—	—	1	1	—	—	—	—	—	—	—	—	—	—
13		1	1	1	—	—	—	—	—	—	—	—	—	—	1	—	—	1	—	—
14		—	—	—	—	—	—	—	1	1	—	—	—	—	1	1	—	—	—	—
15		—	—	—	—	—	—	—	—	—	—	—	—	—	—	—	—	—	—	—
16		—	—	—	—	—	—	—	—	1	1	—	—	—	1	1	—	—	—	—
17		—	—	—	—	—	—	—	—	—	—	—	—	—	—	—	—	2	1	—
18		—	—	—	—	—	—	—	—	1	1	—	—	—	—	—	—	—	—	—
19		—	—	—	—	—	—	—	—	—	—	—	—	—	—	—	—	—	—	—
10—19		2	1	1	1	1	—	—	2	2	—	—	—	—	3	2	—	3	1	—
20—24		2	2	1	—	—	—	—	—	—	—	—	—	—	1	1	1	4	3	1
25—29		—	—	—	2	2	1	—	1	1	—	—	—	—	—	—	—	1	1	—
30—34		1	1	—	2	2	—	—	—	—	—	—	—	—	5	5	—	2	2	1
35—39		—	—	—	—	—	—	—	—	—	—	—	—	—	1	—	—	2	2	1
40—44		—	—	—	—	—	—	—	—	—	—	—	—	—	1	1	—	1	1	1
45—49		1	1	—	1	1	—	—	1	1	—	—	—	—	6	5	—	2	1	1
50—59		—	—	—	—	—	—	—	—	—	—	—	—	—	3	3	2	4	4	3
60—69		1	1	—	—	—	—	—	—	—	—	—	—	—	3	3	2	3	—	—
70—79		—	—	—	—	—	—	—	—	—	—	—	—	—	1	1	1	1	1	1
80 ir daugiau et plus		—	—	—	—	—	—	—	—	—	—	—	—	—	—	—	—	2	2	1
Nežin. amž. Age inconnu		—	—	—	—	—	—	—	—	—	—	—	—	—	—	—	—	—	—	—
<b>Viso—Total</b>		<b>8</b>	<b>6</b>	<b>2</b>	<b>9</b>	<b>6</b>	<b>1</b>	<b>4</b>	<b>4</b>	<b>—</b>	<b>5</b>	<b>4</b>	<b>—</b>	<b>29</b>	<b>21</b>	<b>6</b>	<b>30</b>	<b>18</b>	<b>10</b>	

# VI. Lietuvos gyventojų raštingumas amžiumi ir tautybėmis (tąsa).

Degré d'instruction de la population de la Lithuanie suivant les âges et les nationalités (suite).

E. Latviai (galas).—Lettons (fin).

Apskritis. Districts.	IŠVISO (visose apskr.).—TOTAL (de tous les distr.).								
	V y r ū. Sexe masculin.			M o t e r ū. Sexe féminin.			A b i e j ū l y č i ū. Total.		
	Viso. Total.	Mokančių skaityti- rašyti Sachant lire et écrire.	Tame skaičiuje mokančių tik skaityti. Y compr. sachant lire seuilem.	Viso. Total.	Mokančių skaityti- rašyti. Sachant lire et écrire.	Tame skaičiuje mokančių tik skaityti. Y compr. sachant lire seuilem.	Viso. Total.	Mokančių skaityti- rašyti. Sachant lire et écrire.	Tame skaičiuje mokančių tik skaityti. Y compr. Sachant lire seuilem.
Amžius. Age.									
0—4	576	—	—	529	—	—	1 105	—	—
5	91	—	—	96	2	—	187	2	—
6	78	4	—	85	5	3	163	9	3
7	94	9	3	91	7	1	185	16	4
8	107	28	8	110	25	9	217	53	17
9	123	50	10	126	51	7	249	101	17
5—9	493	91	21	508	90	20	1 001	181	41
10	158	84	25	175	89	15	333	173	40
11	125	70	16	136	85	11	261	155	27
12	173	126	15	180	138	22	353	264	37
13	141	99	9	158	118	21	299	217	30
14	149	123	16	163	134	16	312	257	32
15	123	102	9	142	125	12	265	227	21
16	143	127	15	157	131	12	300	258	27
17	154	135	16	138	123	11	292	258	27
18	143	120	15	183	162	15	326	282	30
19	111	100	8	138	129	17	249	229	25
10—19	1 420	1 086	144	1 570	1 234	152	2 990	2 320	296
20—24	544	495	33	739	679	54	1 283	1 174	87
25—29	434	387	22	656	586	66	1 090	973	88
30—34	400	364	22	484	409	72	884	773	94
35—39	384	353	25	520	439	104	904	792	129
40—44	354	312	24	451	309	95	805	621	119
45—49	428	373	44	479	337	103	907	710	147
50—59	753	626	99	789	509	209	1 542	1 135	308
60—69	678	429	106	661	376	214	1 339	805	320
70—79	325	208	60	349	149	114	674	357	174
80 ir daugiau et plus	151	65	31	202	70	33	353	135	64
Nežin. amž. Age inconnu	1	—	—	5	3	1	6	3	1
Iš viso—Total	6 941	4 789	631	7 942	5 190	1 237	14 883	9 979	1 868

# VI. Lietuvos gyventojų raštingumas amžiumi ir tautybėmis (tęsa).

Degré d'instruction de la population de la Lithuanie suivant les âges et les nationalités (suite).

## F. Baltgudžiai.— Blanc-russiens.

Apskritis. Districts.	Alytaus.						B. Pasvalio.						Kauno.					
	Vyrų. Sexe masc.			Moterų. Sexe fémin.			Vyrų. Sexe masculin.			Moterų. Sexe fémin.			Vyrų. Sexe masculin.			Moterų. Sexe fémin.		
	Viso-Total.	Mokan. skait. rašyti. Sach. lire et écrire.	T. sk. mok. tik skait. Y comp. sachant lire seulement.	Viso-Total.	Mokan. skait. rašyti. Sach. lire et écrire.	T. sk. mok. tik skait. Y comp. sachant lire seulement.	Viso-Total.	Mokan. skait. rašyti. Sach. lire et écrire.	T. sk. mok. tik skait. Y comp. sachant lire seulement.	Viso-Total.	Mokan. skait. rašyti. Sach. lire et écrire.	T. sk. mok. tik skait. Y comp. sachant lire seulement.	Viso-Total.	Mokan. skait. rašyti. Sach. lire et écrire.	T. sk. mok. tik skait. Y comp. sachant lire seulement.	Viso-Total.	Mokan. skait. rašyti. Sach. lire et écrire.	T. sk. mok. tik skait. Y comp. sachant lire seulement.
Amžius. Age.																		
0-4	11	—	—	5	—	—	3	—	—	1	—	—	7	—	—	6	—	—
5	1	—	—	1	—	—	—	—	—	—	—	—	—	—	—	1	—	—
6	1	—	—	—	—	—	—	—	—	—	—	—	1	—	—	1	—	—
7	1	—	—	2	1	—	—	—	—	—	—	—	1	—	—	—	—	—
8	2	—	—	—	—	—	—	—	—	—	—	—	2	—	—	3	—	—
9	2	—	—	3	—	—	—	—	—	—	—	—	—	—	—	1	1	—
5-9	7	—	—	6	1	—	—	—	—	—	—	—	4	—	—	6	1	—
10	1	—	—	2	—	—	—	—	—	1	—	—	2	1	—	2	—	—
11	1	—	—	1	—	—	1	—	—	—	—	—	2	—	—	1	—	—
12	2	1	—	2	—	—	—	—	—	—	—	—	3	—	—	—	—	—
13	2	1	—	3	1	—	—	—	—	—	—	—	2	2	—	2	—	—
14	1	1	—	5	2	1	—	—	—	—	—	—	3	3	2	—	—	—
15	1	—	—	1	—	—	—	—	—	—	—	—	2	1	—	2	2	1
16	5	3	—	1	1	1	—	—	—	1	—	—	2	1	—	2	2	2
17	5	1	—	2	—	—	—	—	—	—	—	—	1	—	—	—	—	—
18	4	—	—	1	1	—	—	—	—	—	—	—	2	2	—	3	3	2
19	1	1	—	3	2	1	—	—	—	—	—	—	1	—	—	1	1	—
10-19	23	8	—	21	7	3	1	—	—	2	2	1	20	10	3	13	8	5
20-24	12	7	—	13	7	3	2	2	—	—	—	—	9	6	1	8	7	3
25-29	8	6	1	7	6	4	—	—	—	1	1	—	2	1	—	4	2	1
30-34	11	9	—	8	5	5	4	4	—	4	4	3	4	4	—	3	1	1
35-39	5	4	1	4	1	—	1	1	—	2	1	—	3	3	—	3	1	1
40-44	8	5	—	5	4	2	2	2	—	—	—	—	3	2	—	4	1	1
45-49	2	2	—	2	—	—	—	—	—	—	—	—	5	3	1	—	—	—
50-59	6	3	—	10	4	4	1	1	—	1	1	—	7	4	2	3	2	2
60-69	7	3	2	4	1	1	1	1	—	1	1	—	1	1	1	2	1	1
70-79	3	2	—	1	1	—	—	—	—	—	—	—	—	—	—	—	—	—
80 ir daugiau et plus	—	—	—	1	—	—	1	—	—	—	—	—	—	—	—	—	—	—
Nežin. amž. Age inconnu	—	—	—	—	—	—	—	—	—	—	—	—	—	—	—	—	—	—
<b>Iš viso—Total</b>	<b>103</b>	<b>49</b>	<b>4</b>	<b>87</b>	<b>37</b>	<b>22</b>	<b>16</b>	<b>11</b>	<b>—</b>	<b>12</b>	<b>10</b>	<b>4</b>	<b>65</b>	<b>34</b>	<b>8</b>	<b>52</b>	<b>24</b>	<b>15</b>

VI. Lietuvos gyventojų raštingumas amžiumi ir tautybėmis (tęsa).  
 Degré d'instruction de la population de la Lithuanie suivant les âges et les nationalités (suite).

F. Baltgudžiai (tęsa).—Blanc-russiens (suite).

Apskritis. Districts.	Kauno mieste.						Kėdainių.						Kretingos.					
	Vyru. Sexe masculin.			Moterų. Sexe féminin.			Vyru. Sexe masculin.			Moterų. Sexe féminin.			Vyru. Sexe masculin.			Moterų. Sexe féminin.		
	Viso—Total.	Mokan. skait. rašyti. Sach. lire et écrire.	T. sk. mok. tik skait. Y comp. sachant lire seulement.	Viso—Total.	Mokan. skait. rašyti. Sach. lire et écrire.	T. sk. mok. tik skait. Y comp. sachant lire seulement.	Viso—Total.	Mokan. skait. rašyti. Sach. lire et écrire.	T. sk. mok. tik skait. Y comp. sachant lire seulement.	Viso—Total.	Mokan. skait. rašyti. Sach. lire et écrire.	T. sk. mok. tik skait. Y comp. sachant lire seulement.	Viso—Total.	Mokan. skait. rašyti. Sach. lire et écrire.	T. sk. mok. tik skait. Y comp. sachant lire seulement.	Viso—Total.	Mokan. skait. rašyti. Sach. lire et écrire.	T. sk. mok. tik skait. Y comp. sachant lire seulement.
Amžius. Age.																		
0—4	2	—	—	2	—	—	2	—	—	5	—	—	3	—	—	4	—	—
5	1	—	—	2	—	—	—	—	—	—	—	—	2	—	—	—	—	—
6	—	—	—	1	—	—	—	—	—	—	—	—	1	—	—	—	—	—
7	—	—	—	2	1	—	—	—	—	—	—	—	2	—	—	1	—	—
8	1	—	—	—	—	—	—	—	—	—	—	—	1	—	—	3	1	1
9	1	1	—	—	—	—	—	—	—	—	—	—	—	—	—	1	—	—
5—9	3	1	—	5	1	—	—	—	—	—	—	—	6	—	—	5	1	1
10	1	1	—	—	—	—	—	—	—	1	—	—	2	—	—	4	3	2
11	2	2	—	—	—	—	—	—	—	—	—	—	1	—	—	2	—	—
12	2	2	—	3	3	—	1	1	1	—	—	—	2	1	1	1	1	1
13	—	—	—	2	2	—	—	—	—	1	1	—	—	—	—	2	—	—
14	1	1	—	2	2	—	—	—	—	—	—	—	1	—	—	5	2	1
15	2	2	—	1	1	1	—	—	—	—	—	—	—	—	—	2	1	—
16	1	1	—	4	4	—	—	—	—	—	—	—	1	—	—	3	2	—
17	3	3	—	1	1	—	1	—	—	—	—	—	1	—	—	—	—	—
18	2	2	—	3	2	2	—	—	—	1	1	—	—	—	—	1	—	—
19	4	4	—	3	2	1	—	—	—	—	—	—	3	1	—	2	2	—
10—19	18	18	—	19	17	4	2	1	1	3	2	—	11	2	—	22	11	4
20—24	8	5	—	8	7	1	4	4	2	1	1	—	3	1	—	2	—	—
25—29	7	7	—	12	11	—	—	—	—	1	1	—	6	6	—	7	7	2
30—34	14	14	—	7	5	—	7	6	1	1	1	—	1	1	—	2	2	—
35—39	7	7	—	4	4	—	—	—	—	3	3	2	3	3	—	5	5	—
40—44	11	10	—	5	4	1	1	—	—	2	2	—	2	1	—	2	2	—
45—49	10	8	—	6	4	1	1	1	—	2	1	—	4	4	—	3	3	—
50—59	11	11	—	3	2	—	3	3	—	1	1	1	2	1	—	2	—	—
60—69	5	4	1	3	2	—	2	1	—	1	—	—	5	4	1	4	—	—
70—79	1	1	—	—	—	—	1	1	—	—	—	—	3	1	—	2	—	—
80 ir daugiau et plus	—	—	—	—	—	—	—	—	—	—	—	—	—	—	—	—	—	—
Nežin. amž. Age inconnu	—	—	—	—	—	—	—	—	—	—	—	—	—	—	—	—	—	—
<b>Viso—Total</b>	<b>97</b>	<b>86</b>	<b>1</b>	<b>74</b>	<b>57</b>	<b>7</b>	<b>23</b>	<b>17</b>	<b>4</b>	<b>20</b>	<b>12</b>	<b>3</b>	<b>49</b>	<b>24</b>	<b>1</b>	<b>60</b>	<b>31</b>	<b>7</b>



## VI. Lietuvos gyventojų raštingumas amžiumi ir tautybėmis (tąsa).

Degré d'instruction de la population de la Lithuanie suivant les âges et les nationalités (suite).

F. Baltgdžiai (tąsa).—Blanc-russiens (suite).

Apskritis. Districts.	Mariampolės.						Mažeikių.						Panevėžio.					
	Vyru. Sexe masc.			Moterų. Sexe fémin.			Vyru. Sexe masculin.			Moterų. Sexe fémin.			Vyru. Sexe masculin.			Moterų. Sexe fémin.		
	Viso—Total.	Mokan. skait-rašyti. Sach. lire et écrire.	T. sk. mok. tik skait. Y comp. sachant lire seulement.	Viso—Total.	Mokan. skait-rašyti. Sach. lire et écrire.	T. sk. mok. tik skait. Y comp. sachant lire seulement.	Viso—Total.	Mokan. skait-rašyti. Sach. lire et écrire.	T. sk. mok. tik skait. Y comp. sachant lire seulement.	Viso—Total.	Mokan. skait-rašyti. Sach. lire et écrire.	T. sk. mok. tik skait. Y comp. sachant lire seulement.	Viso—Total.	Mokan. skait-rašyti. Sach. lire et écrire.	T. sk. mok. tik skait. Y comp. sachant lire seulement.	Viso—Total.	Mokan. skait-rašyti. Sach. lire et écrire.	T. sk. mok. tik skait. Y comp. sachant lire seulement.
Amžius. Age.																		
0—4	5	—	—	3	—	—	2	—	—	12	—	—	8	—	—	8	—	—
5	—	—	—	—	—	—	3	—	—	3	—	—	2	—	—	—	—	—
6	1	—	—	—	—	—	1	—	—	2	—	—	—	—	—	—	—	—
7	1	—	—	1	—	—	3	—	—	1	—	—	1	1	1	1	—	—
8	1	—	—	—	—	—	3	—	—	4	—	—	1	1	—	1	—	—
9	—	—	—	1	—	—	1	—	—	3	—	—	4	3	—	1	1	—
5—9	3	—	—	2	—	—	11	—	—	13	—	—	8	5	1	3	1	—
10	3	2	—	1	1	—	3	—	—	3	1	—	1	1	—	3	1	1
11	—	—	—	1	1	—	3	3	1	—	—	—	—	—	—	1	1	—
12	2	1	—	—	—	—	3	2	—	—	—	—	1	1	—	1	1	—
13	—	—	—	—	—	—	4	2	—	4	4	—	1	—	—	1	—	—
14	4	4	—	—	—	—	1	1	—	2	2	—	2	1	—	1	—	—
15	—	—	—	1	—	—	3	3	1	1	—	—	—	—	—	—	—	—
16	1	—	—	1	1	—	—	—	—	4	3	—	1	—	—	1	—	—
17	1	1	—	—	—	—	2	2	—	1	1	—	3	1	1	1	—	—
18	2	1	—	2	—	—	2	1	—	4	4	—	—	—	—	1	—	—
19	1	1	—	3	1	—	2	2	—	2	2	—	—	—	—	1	1	1
10—19	14	10	—	9	4	—	23	16	2	21	17	—	9	4	1	11	4	2
20—24	8	5	—	3	1	—	3	3	—	6	4	—	1	1	1	6	2	—
25—29	15	11	—	6	2	1	1	1	—	9	6	2	1	1	—	6	5	—
30—34	5	3	—	2	—	—	6	5	1	5	3	—	8	4	—	5	2	1
35—39	8	8	2	3	—	—	6	6	—	2	1	—	5	3	1	4	2	2
40—44	4	3	—	2	1	—	3	3	—	4	2	—	4	4	—	2	—	—
45—49	3	—	—	3	—	—	4	4	—	5	3	—	3	2	—	1	—	—
50—59	3	—	—	—	—	—	8	7	—	3	—	—	2	1	1	4	—	—
60—69	2	1	—	2	1	1	3	3	—	2	—	—	1	1	1	—	—	—
70—79	—	—	—	—	—	—	1	1	—	1	—	—	—	—	—	1	—	—
0 ir daugiau et plus	—	—	—	—	—	—	—	—	—	1	—	—	—	—	—	—	—	—
Nežinom. amž. Age inconnu	—	—	—	—	—	—	—	—	—	—	—	—	—	—	—	—	—	—
<b>Viso—Total</b>	<b>70</b>	<b>41</b>	<b>2</b>	<b>35</b>	<b>9</b>	<b>2</b>	<b>77</b>	<b>49</b>	<b>3</b>	<b>84</b>	<b>36</b>	<b>2</b>	<b>50</b>	<b>26</b>	<b>6</b>	<b>51</b>	<b>16</b>	<b>5</b>

## VI. Lietuvos gyventojų raštingumas amžiumi ir tautybėmis (tąsa).

Degré d'instruction de la population de la Lithuanie suivant les âges et les nationalités (suite)

### F. Baltgudžiai (tąsa).—Blanc-russiens (suite).

Apskritis. Dis	Panevėžio mieste.						Raseinių.						Rokiškio.						
	Vyru. Sexe masc.			Moterų. Sexe féminin.			Vyru. Sexe masculin.			Moterų. Sexe féminin.			Vyru. Sexe masculin.			Moterų. Sexe féminin.			
	Amžius. Age.	Viso—Total.	Mokan. skait.-rašyti. Sach. lire et écrire.	T. sk. mok. tik skait. Y comp. sachant lire seulement.	Viso—Total.	Mokan. skait.-rašyti. Sach. lire et écrire.	T. sk. mok. tik skait. Y comp. sachant lire seulement.	Viso—Total.	Mokan. skait.-rašyti. Sach. lire et écrire.	T. sk. mok. tik skait. Y comp. sachant lire seulement.	Viso—Total.	Mokan. skait.-rašyti. Sach. lire et écrire.	T. sk. mok. tik skait. Y comp. sachant lire seulement.	Viso—Total.	Mokan. skait.-rašyti. Sach. lire et écrire.	T. sk. mok. tik skait. Y comp. sachant lire seulement.	Viso—Total.	Mokan. skait.-rašyti. Sach. lire et écrire.	T. sk. mok. tik skait. Y comp. sachant lire seulement.
		Viso—Total.	Mokan. skait.-rašyti. Sach. lire et écrire.	T. sk. mok. tik skait. Y comp. sachant lire seulement.	Viso—Total.	Mokan. skait.-rašyti. Sach. lire et écrire.	T. sk. mok. tik skait. Y comp. sachant lire seulement.	Viso—Total.	Mokan. skait.-rašyti. Sach. lire et écrire.	T. sk. mok. tik skait. Y comp. sachant lire seulement.	Viso—Total.	Mokan. skait.-rašyti. Sach. lire et écrire.	T. sk. mok. tik skait. Y comp. sachant lire seulement.	Viso—Total.	Mokan. skait.-rašyti. Sach. lire et écrire.	T. sk. mok. tik skait. Y comp. sachant lire seulement.	Viso—Total.	Mokan. skait.-rašyti. Sach. lire et écrire.	T. sk. mok. tik skait. Y comp. sachant lire seulement.
0—4	1	—	—	1	—	—	9	—	—	14	—	—	1	—	—	—	—	—	
5	—	—	—	—	—	—	—	—	—	1	—	—	—	—	—	1	—	—	
6	—	—	—	1	—	—	1	—	—	2	—	—	—	—	—	—	—	—	
7	—	—	—	1	—	—	3	1	—	3	—	—	—	—	1	—	—	—	
8	—	—	—	—	—	—	1	—	—	—	—	—	—	—	—	—	—	—	
9	—	—	—	1	—	—	3	1	—	1	—	—	—	—	—	—	—	—	
5—9	—	—	—	3	—	—	8	2	—	7	—	—	—	—	2	—	—	—	
10	—	—	—	1	1	—	3	—	—	4	1	—	1	—	—	—	—	—	
11	—	—	—	—	—	—	1	—	—	1	—	—	—	—	1	1	—	1	
12	—	—	—	—	—	—	3	2	—	8	4	—	—	—	—	—	—	—	
13	1	1	—	—	—	—	3	2	—	1	—	—	1	1	—	1	—	—	
14	1	1	—	—	—	—	1	—	—	4	2	—	—	—	—	—	—	—	
15	—	—	—	1	1	—	5	3	—	1	1	—	—	—	1	1	—	1	
16	—	—	—	—	—	—	3	2	1	3	1	—	2	1	1	—	—	—	
17	1	1	—	—	—	—	1	1	—	2	1	—	—	—	3	2	—	2	
18	1	1	—	—	—	—	4	3	—	1	1	—	—	—	—	—	—	—	
19	—	—	—	—	—	—	2	2	1	1	1	—	1	—	1	1	—	—	
10—19	4	4	—	2	2	—	26	15	2	26	12	—	5	2	1	7	5	4	
20—24	—	—	—	—	—	—	2	2	—	5	3	—	1	1	1	—	—	—	
25—29	—	—	—	2	—	—	2	2	—	4	3	—	3	3	1	—	—	—	
30—34	—	—	—	2	2	—	5	5	—	4	3	—	2	2	—	2	1	—	
35—39	2	1	—	2	1	—	5	3	—	4	1	—	—	—	—	—	—	—	
40—44	3	3	—	1	—	—	4	4	1	5	1	—	—	—	—	—	—	—	
45—49	1	1	—	2	2	—	9	8	1	4	1	—	1	1	—	1	1	—	
50—59	3	3	1	—	—	—	6	3	—	9	2	—	3	1	—	1	1	—	
60—69	1	1	—	—	—	—	5	4	—	—	—	—	1	1	—	—	—	—	
70—79	—	—	—	—	—	—	2	1	—	4	1	1	—	—	—	2	2	2	
80 ir daugiau et plus	—	—	—	—	—	—	1	1	—	—	—	—	—	—	—	—	—	—	
Nežin. amž. Age inconnu	—	—	—	—	—	—	—	—	—	—	—	—	—	—	—	—	—	—	
<b>Viso—Total</b>	<b>15</b>	<b>13</b>	<b>1</b>	<b>15</b>	<b>7</b>	<b>1</b>	<b>84</b>	<b>50</b>	<b>4</b>	<b>86</b>	<b>27</b>	<b>2</b>	<b>17</b>	<b>11</b>	<b>3</b>	<b>15</b>	<b>10</b>	<b>6</b>	

# VI. Lietuvos gyventojų raštingumas amžiumi ir tautybėmis (tęsa).

Degré d'instruction de la population de la Lithuanie suivant les âges et les nationalités (suite).

## F. Baltgudžiai (tęsa).—Blanc-russiens (suite).

Apskritis. Districts.	S e i n ū .						Š a k i ū .						Š i a u l i ū .					
	V y r ū . Sexe masculin.			M o t e r ū . Sexe féminin.			V y r ū . Sexe masculin.			M o t e r ū . Sexe féminin.			V y r ū . Sexe masculin.			M o t e r ū . Sexe féminin.		
	Viso—Total.	Mokan. skait.-rašyti. Sach. lire et écrire.	T. sk. mok. tik skait. Y comp. sachant lire seulem.	Viso Total.	Mokan. skait.-rašyti. Sach. lire et écrire.	T. sk. mok. tik skait. Y comp. sachant lire seulem.	Viso Total.	Mokan. skait.-rašyti. Sach. lire et écrire.	T. sk. mok. tik skait. Y comp. sachant lire seulem.	Viso Total.	Mokan. skait.-rašyti. Sach. lire et écrire.	T. sk. mok. tik skait. Y comp. sachant lire seulem.	Viso Total.	Mokan. skait.-rašyti. Sach. lire et écrire.	T. sk. mok. tik skait. Y comp. sachant lire seulem.	Viso Total.	Mokan. skait.-rašyti. Sach. lire et écrire.	T. sk. mok. tik skait. Y comp. sachant lire seulem.
0—4	4	—	—	4	—	—	7	—	—	4	—	—	28	—	—	23	—	—
5	—	—	—	—	—	—	1	—	—	—	—	—	2	—	—	2	—	—
6	—	—	—	—	—	—	2	—	—	—	—	—	1	—	—	—	—	—
7	2	—	—	—	—	—	1	—	—	2	—	—	1	—	—	3	—	—
8	—	—	—	—	—	—	—	—	—	1	1	—	7	—	—	3	2	—
9	—	—	—	—	—	—	1	—	—	4	—	—	2	—	—	3	—	—
5—9	2	—	—	—	—	—	5	—	—	7	1	—	13	—	—	11	2	—
10	2	—	—	1	—	—	2	1	—	2	—	—	7	2	—	3	2	1
11	1	—	—	2	1	—	—	—	—	—	—	—	4	2	—	4	—	—
12	2	—	—	1	—	—	7	2	—	5	3	—	13	7	—	6	1	—
13	2	1	—	1	—	—	3	2	1	3	1	1	1	—	—	2	—	—
14	1	—	—	1	—	—	5	3	1	3	3	3	7	4	—	6	4	1
15	—	—	—	1	—	—	4	3	2	2	—	—	8	4	2	1	1	—
16	1	1	1	2	—	—	4	—	—	1	1	1	2	2	—	6	4	1
17	—	—	—	1	—	—	3	1	—	4	2	1	2	1	1	7	6	2
18	—	—	—	1	—	—	5	2	1	8	6	5	4	3	—	5	1	—
19	—	—	—	—	—	—	2	1	—	2	1	1	1	—	—	4	1	—
10—19	9	2	1	11	1	—	35	15	5	30	17	12	49	25	3	44	20	5
20—24	3	3	1	—	—	—	5	3	2	16	13	7	11	8	1	17	6	1
25—29	2	—	—	3	2	1	2	2	—	4	3	2	11	11	—	10	6	1
30—34	2	2	—	1	1	1	6	4	3	6	1	1	13	10	—	14	5	—
35—39	3	2	1	2	1	1	4	3	1	6	4	3	7	5	—	8	1	—
40—44	1	1	—	2	—	—	2	1	1	4	3	3	10	6	—	8	4	2
45—49	—	—	—	1	—	—	1	1	1	4	3	3	6	3	—	3	3	—
50—59	5	3	1	2	1	1	1	—	—	2	—	—	10	6	1	19	5	—
60—69	2	1	—	—	—	—	1	—	—	2	—	—	11	4	—	8	2	1
70—79	—	—	—	2	—	—	—	—	—	3	2	1	2	—	—	3	1	1
80 ir daugiau et plus	—	—	—	—	—	—	2	—	—	—	—	—	—	—	—	1	—	—
Nežin. amž. Age inconnu	—	—	—	—	—	—	—	—	—	—	—	—	—	—	—	—	—	—
<b>Viso—Total.</b>	<b>32</b>	<b>14</b>	<b>4</b>	<b>28</b>	<b>6</b>	<b>4</b>	<b>71</b>	<b>29</b>	<b>13</b>	<b>88</b>	<b>47</b>	<b>32</b>	<b>171</b>	<b>78</b>	<b>5</b>	<b>169</b>	<b>55</b>	<b>11</b>

## VI. Lietuvos gyventojų raštingumas amžiumi ir tautybėmis (tąsa).

Degré d'Instruction de la population de la Lithuanie suivant les âges et les nationalités (suite).

F. Baltgudžiai (tąsa).—Blanc-russiens (suite).

Apskritis. Districts.	Šiaulių mieste.						Tauragės.						Telšiu.					
	Vyru. Sexe masc.			Moterų. Sexe fémin.			Vyru. Sexe masc.			Moterų. Sexe fémin.			Vyru. Sexe masc.			Moterų. Sexe fémin.		
	Viso—Total.	Mokan. skait-rašyti. Sach. lire et écrire.	T. sk. mok. tik skait. Y comp. sachant lire seules.	Viso—Total.	Mokan. skait-rašyti. Sach. lire et écrire.	T. sk. mok. tik skait. Y comp. sachant lire seules.	Viso—Total.	Mokan. skait-rašyti. Sach. lire et écrire.	T. sk. mok. tik skait. Y comp. sachant lire seules.	Viso—Total.	Mokan. skait-rašyti. Sach. lire et écrire.	T. sk. mok. tik skait. Y comp. sachant lire seules.	Viso—Total.	Mokan. skait-rašyti. Sach. lire et écrire.	T. sk. mok. tik skait. Y comp. sachant lire seules.	Viso—Total.	Mokan. skait-rašyti. Sach. lire et écrire.	T. sk. mok. tik skait. Y comp. sachant lire seules.
Amžius. Age.																		
0—4	2	—	—	3	—	—	4	—	—	3	—	—	12	—	—	25	—	—
5	1	—	—	—	—	—	—	—	—	—	—	—	2	—	—	5	—	—
6	—	—	—	—	—	—	—	—	—	—	—	—	5	—	—	3	—	—
7	—	—	—	—	—	—	—	—	—	2	—	—	—	—	—	2	—	—
8	1	—	—	—	—	—	1	—	—	—	—	—	5	1	—	4	3	2
9	—	—	—	—	—	—	—	—	—	2	1	—	2	1	—	6	—	—
5—9	2	—	—	—	—	—	1	—	—	4	1	—	14	2	—	20	3	2
10	2	2	—	—	—	—	—	—	—	—	—	—	3	1	—	9	—	—
11	—	—	—	—	—	—	1	—	—	—	—	—	5	5	—	5	2	—
12	—	—	—	—	—	—	—	—	—	—	—	—	8	3	1	2	1	—
13	—	—	—	—	—	—	—	—	—	1	1	—	2	1	—	5	2	—
14	—	—	—	—	—	—	1	—	—	1	1	—	5	3	—	3	3	—
15	—	—	—	—	—	—	—	—	—	1	—	—	3	2	—	4	—	—
16	—	—	—	—	—	—	1	1	—	1	1	—	7	6	—	3	1	—
17	—	—	—	—	—	—	1	1	—	—	—	—	2	2	1	5	1	—
18	—	—	—	—	—	—	—	—	—	2	1	—	7	5	—	2	—	—
19	—	—	—	—	—	—	—	—	—	—	—	—	3	3	—	2	2	—
10—19	2	2	—	—	—	—	4	2	—	6	4	—	45	31	2	40	12	—
20—24	1	—	—	2	1	—	1	1	—	3	2	—	8	7	—	17	13	1
25—29	3	2	—	1	—	—	—	—	—	1	1	—	10	10	1	10	7	—
30—34	3	3	—	1	1	—	3	3	—	1	—	—	9	9	1	6	4	—
35—39	1	1	—	1	1	1	2	2	—	—	—	—	11	9	—	8	3	1
40—44	2	2	—	1	1	—	3	1	—	1	—	—	8	8	—	5	1	—
45—49	4	3	—	—	—	—	1	1	—	—	—	—	4	3	—	9	2	—
50—59	1	1	1	—	—	—	1	—	—	1	—	—	13	12	3	14	5	3
60—69	—	—	—	—	—	—	1	1	—	1	1	1	7	5	—	7	1	1
70—79	—	—	—	—	—	—	—	—	—	1	—	—	3	2	—	4	2	1
80 ir daugiau et plus	—	—	—	—	—	—	1	—	—	—	—	—	—	—	—	1	—	—
Nežin. amž. . Age inconnu	—	—	—	—	—	—	—	—	—	—	—	—	—	—	—	—	—	—
<b>Iš viso—Total</b>	<b>21</b>	<b>14</b>	<b>1</b>	<b>9</b>	<b>4</b>	<b>1</b>	<b>22</b>	<b>11</b>	<b>—</b>	<b>22</b>	<b>9</b>	<b>2</b>	<b>144</b>	<b>98</b>	<b>7</b>	<b>166</b>	<b>53</b>	<b>9</b>

# VI. Lietuvos gyventojų raštingumas amžiumi ir tautybėmis (tąsa).

Degré d'instruction de la population de la Lithuanie suivant les âges et les nationalités (suite)

F. Baltgudžiai (tąsa).—Blanc-russiens (suite)

Apskritis. Districts	T r a k u j.						U t e n o s.						V i l k a v i š k i o.					
	V y r ū. Sexe masc.			M o t e r ū. Sexe fémin.			V y r ū. Sexe masc.			M o t e r ū. Sexe fémin.			V y r ū. Sexe masc.			M o t e r ū. Sexe fémin.		
	Viso—Total.	Mokan. skait.-rašyti. Sach. lire et écrire.	T. sk. mok. tik skait. Y comp. sachant lire seules.	Viso—Total	Mokan. skait.-rašyti. Sach. lire et écrire.	T. sk. mok. tik skait. Y comp. sachant lire seules.	Viso—Total.	Mokan. skait. rašyti. Sach. lire et écrire.	T. sk. mok. tik skait. Y comp. sachant lire seules.	Viso—Total.	Mokan. skait.-rašyti. Sach. lire et écrire.	T. sk. mok. tik skait. Y comp. sachant lire seules.	Viso—Total.	Mokan. skait.-rašyti. Sach. lire et écrire.	T. sk. mok. tik skait. Y comp. sachant lire seules.	Viso—Total.	Mokan. skait.-rašyti. Sach. lire et écrire.	T. sk. mok. tik skait. Y comp. sachant lire seules.
0—4	116	—	—	123	—	—	3	—	—	3	—	—	5	—	—	6	—	—
5	14	—	—	9	—	—	—	—	—	—	—	—	1	—	—	—	—	—
6	19	—	—	16	—	—	—	—	—	—	—	—	—	—	—	—	—	—
7	14	—	—	22	1	1	—	—	—	1	—	—	—	—	—	—	—	—
8	18	—	—	17	1	1	—	—	—	2	—	—	2	—	—	2	—	—
9	20	4	3	15	2	1	—	—	—	1	—	—	—	—	—	1	—	—
5—9	85	4	3	79	4	3	—	—	—	4	—	—	3	—	—	3	—	—
10	21	4	2	24	4	2	1	1	—	—	—	—	—	—	—	1	1	—
11	20	1	—	16	4	2	—	—	—	—	—	—	—	—	—	—	—	—
12	35	13	1	31	9	4	—	—	—	3	2	2	1	—	—	5	2	—
13	23	7	4	29	9	6	—	—	—	—	—	—	1	—	—	2	—	—
14	32	16	2	20	6	4	1	1	1	—	—	—	2	—	—	3	1	—
15	28	15	3	29	17	12	—	—	—	—	—	—	2	—	—	2	—	—
16	25	14	4	28	15	12	1	1	—	1	1	—	—	—	—	—	—	—
17	30	23	7	32	20	17	1	1	—	—	—	—	2	1	1	3	1	1
18	25	14	5	34	19	18	—	—	—	—	—	—	4	1	—	4	1	—
19	17	8	3	14	11	4	1	1	—	—	—	—	1	1	—	3	2	2
10—19	256	115	31	257	114	81	5	5	1	4	3	2	13	3	1	23	8	3
20—24	69	48	11	100	63	40	2	2	1	2	2	—	10	8	—	10	6	—
25—29	84	41	8	69	24	16	2	1	—	8	4	1	5	5	1	4	3	—
30—34	67	38	5	59	34	23	5	4	1	2	1	—	5	3	—	4	4	2
35—39	51	27	7	57	22	16	3	3	1	1	1	—	3	3	—	2	1	—
40—44	34	17	8	46	12	8	2	1	—	3	3	1	3	2	—	1	1	1
45—49	46	27	12	40	13	9	1	—	—	1	—	—	3	1	—	3	1	1
50—59	61	30	20	65	10	10	2	2	—	6	1	1	4	1	—	6	—	—
60—69	61	23	8	56	8	8	2	2	1	2	—	—	—	—	—	—	—	—
70—79	20	5	5	21	1	1	2	—	—	—	—	—	—	—	—	—	—	—
80 ir daugiau et plus.	11	1	—	9	—	—	—	—	—	—	—	—	—	—	—	—	—	—
Nežin. amž. Age inconnu	—	—	—	4	2	2	—	—	—	—	—	—	—	—	—	—	—	—
<b>Iš viso—Total</b>	<b>961</b>	<b>376</b>	<b>118</b>	<b>985</b>	<b>307</b>	<b>217</b>	<b>29</b>	<b>20</b>	<b>5</b>	<b>36</b>	<b>15</b>	<b>5</b>	<b>54</b>	<b>26</b>	<b>2</b>	<b>62</b>	<b>24</b>	<b>7</b>

## VI. Lietuvos gyventojų raštingumas amžiumi ir tautybėmis (tąsa).

Degré d'instruction de la population de la Lithuanie suivant les âges et les nationalités (suite).

### F. Baltgudžiai (tąsa).—Blanc-russiens (suite).

Apskritis. Districts	Vilkmergės.						Vilkmergės mieste.						Zarasų.						
	Vyrų. Sexe masc.			Moterų. Sexe féminin.			Vyrų. Sexe masculin.			Moterų. Sexe féminin.			Vyrų. Sexe masculin.			Moterų. Sexe féminin.			
	Amžius. Age.	Viso—Total.	Mokan. skait.-rašyti. Sach. lire et écrire.	T. sk. mok. tik skait. Y comp. sach. lire seul.	Viso—Total.	Mokan. skait.-rašyti. Sachant lire et écrire.	T. sk. mok. tik skait. Y comp. sach. lire seulement.	Viso—Total.	Mokan. skait.-rašyti. Sachant lire et écrire.	T. sk. mok. tik skait. Y comp. sach. lire seulement.	Viso—Total.	Mokan. skait.-rašyti. Sachant lire et écrire.	T. sk. mok. tik skait. Y comp. sach. lire seulement.	Viso—Total.	Mokan. skait.-rašyti. Sachant lire et écrire.	T. sk. mok. tik skait. Y comp. sach. lire seulement.	Viso—Total.	Mokan. skait.-rašyti. Sachant lire et écrire.	T. sk. mok. tik skait. Y comp. sach. lire seulement.
0—4	2	—	—	—	—	—	—	—	—	—	—	—	—	—	—	—	2	—	—
5	—	—	—	1	—	—	—	—	—	—	—	—	—	—	—	—	—	—	—
6	—	—	—	1	—	—	—	—	—	—	—	—	—	—	—	—	—	—	—
7	—	—	—	—	—	—	—	—	—	—	—	—	—	—	—	—	—	—	—
8	—	—	—	—	—	—	—	—	—	—	—	—	—	—	—	—	—	—	—
9	—	—	—	—	—	—	—	—	—	—	—	—	1	—	—	—	1	1	—
5—9	—	—	—	2	—	—	—	—	—	—	—	—	1	—	—	—	1	1	—
10	2	2	—	—	—	—	—	—	—	—	—	—	—	—	—	—	—	—	—
11	—	—	—	1	1	—	—	—	—	—	—	—	—	—	—	—	—	—	—
12	1	1	1	2	1	—	—	—	—	—	—	—	—	—	—	—	—	—	—
13	—	—	—	—	—	—	—	—	—	—	—	—	—	—	—	—	1	1	—
14	3	3	1	—	—	—	—	—	—	—	—	—	—	—	—	—	—	—	—
15	—	—	—	1	—	—	—	—	—	—	—	—	—	—	—	—	1	1	—
16	2	2	—	—	—	—	—	—	—	—	—	—	—	—	—	2	2	1	—
17	—	—	—	—	—	—	—	—	—	—	—	—	—	—	—	—	—	—	—
18	—	—	—	2	1	—	—	—	—	—	—	—	1	1	—	—	—	—	—
19	—	—	—	—	—	—	—	—	—	—	—	—	—	—	—	—	—	—	—
10—19	8	8	2	6	3	—	—	—	—	—	—	—	1	1	—	5	4	1	—
20—24	—	—	—	4	4	3	2	2	—	—	—	—	—	—	—	2	2	—	—
25—29	4	3	—	5	5	2	1	1	—	—	—	—	—	—	—	1	1	—	—
30—34	4	2	1	1	1	—	—	—	—	—	—	—	1	1	—	1	—	—	—
35—39	1	—	—	5	3	1	—	—	—	—	—	—	4	4	—	—	—	—	—
40—44	2	2	—	—	—	—	—	—	—	1	1	—	—	—	—	—	—	—	—
45—49	1	1	1	1	1	—	—	—	—	—	—	—	1	1	—	2	1	—	—
50—59	4	2	—	4	4	3	—	—	—	—	—	—	—	—	—	2	—	—	—
60—69	2	—	—	2	—	—	—	—	—	—	—	—	1	1	—	—	—	—	—
70—79	1	1	—	—	—	—	—	—	—	—	—	—	1	1	—	2	1	1	—
80 ir daugiau et plus	—	—	—	—	—	—	—	—	—	—	—	—	—	—	—	1	—	—	—
Nežin. amž. Age inconnu	—	—	—	—	—	—	—	—	—	—	—	—	—	—	—	—	—	—	—
<b>Iš viso—Total.</b>	<b>29</b>	<b>19</b>	<b>4</b>	<b>80</b>	<b>21</b>	<b>9</b>	<b>8</b>	<b>3</b>	<b>—</b>	<b>1</b>	<b>1</b>	<b>—</b>	<b>11</b>	<b>10</b>	<b>—</b>	<b>19</b>	<b>10</b>	<b>2</b>	<b>—</b>

## VI. Lietuvos gyventojų raštingumas amžiumi ir tautybėmis (tąsa).

Degré d'instruction de la population de la Lithuanie suivant les âges et les nationalités (suite).

F. Baltgudžiai (galas).—Blanc-russiens (fin).

Apskritis. Districts.	IŠVISO (visose apskr.).—TOTAL (de tous les distr.).								
	Vyrų. Sexe masculin.			Moterų. Sexe féminin.			Abiejų lyčių. Total.		
	Viso. Total.	Mokančių skaityti- rašyti. Sachant lire et écrire.	Tame skaičiuje mokančių tik skaityti. Y compr. sachant lire seulem.	Viso. Total.	Mokančių skaityti- rašyti. Sachant lire et écrire.	Tame skaičiuje mokančių tik skaityti. Y compr. sachant lire seulem.	Viso. Total.	Mokančių skaityti- rašyti. Sachant lire et écrire.	Tame skaičiuje mokančių tik skaityti. Y compr. Sachant lire seulem.
Amžius. Age.									
0—4	243	—	—	257	—	—	500	—	—
5	30	—	—	26	—	—	56	—	—
6	33	—	—	27	—	—	60	—	—
7	30	2	1	45	3	1	75	5	2
8	46	2	—	40	8	4	86	10	4
9	37	10	3	45	6	1	82	16	4
5—9	176	14	4	183	17	6	359	31	10
10	57	18	3	63	16	7	120	34	10
11	42	13	1	36	11	3	78	24	4
12	86	37	4	70	28	7	156	65	11
13	46	20	5	61	22	7	107	42	12
14	72	42	7	56	28	10	128	70	17
15	58	33	8	53	26	15	111	59	23
16	59	35	7	64	40	18	123	75	25
17	60	40	11	62	35	23	122	75	34
18	63	36	6	75	41	27	138	77	33
19	40	25	4	42	30	10	82	55	14
10—19	583	299	56	582	277	127	1 165	576	183
20—24	165	119	21	225	144	59	390	263	80
25—29	169	114	12	175	100	34	344	214	46
30—34	185	136	13	141	81	37	326	217	50
35—39	135	98	14	126	57	29	261	155	43
40—44	113	79	10	104	43	20	217	122	30
45—49	111	75	16	93	39	14	204	114	30
50—59	157	95	30	158	39	25	315	134	55
60—69	122	62	15	97	18	14	219	80	29
70—79	40	16	5	47	11	8	87	27	13
80 ir daugiau et plus	16	2	—	14	—	—	30	2	—
Nežinom.amž. Age inconnu	—	—	—	4	2	2	4	2	2
<b>Iš viso—Total</b>	<b>2 215</b>	<b>1 109</b>	<b>196</b>	<b>2 206</b>	<b>828</b>	<b>375</b>	<b>4 421</b>	<b>1 937</b>	<b>571</b>

## VI. Lietuvos gyventojų raštingumas amžiumi ir tautybėmis (tęsa)

Degré d'instruction de la population de la Lithuanie suivant les âges et les nationalités (suite).

H. Kitos tautybės.—Autres nationalités.

Apskritis. Districts.	Alytaus.						B. Pasvalio.						Kauno.					
	Vyru. Sexe masc.			Moterų. Sexe féminin.			Vyru. Sexe masculin.			Moterų. Sexe féminin.			Vyru. Sexe masculin.			Moterų. Sexe féminin.		
	Viso—Total.	Mokan. skait. rašyti. Sach. lire et écrire.	T. sk. mok. tik skait. Y comp. sachant lire seulement.	Viso—Total.	Mokan. skait. rašyti. Sach. lire et écrire.	T. sk. mok. tik skait. Y comp. sachant lire seulement.	Viso—Total.	Mokan. skait. rašyti. Sach. lire et écrire.	T. sk. mok. tik skait. Y comp. sachant lire seulement.	Viso—Total.	Mokan. skait. rašyti. Sach. lire et écrire.	T. sk. mok. tik skait. Y comp. sachant lire seulement.	Viso—Total.	Mokan. skait. rašyti. Sach. lire et écrire.	T. sk. mok. tik skait. Y comp. sachant lire seulement.	Viso—Total.	Mokan. skait. rašyti. Sach. lire et écrire.	T. sk. mok. tik skait. Y comp. sachant lire seulement.
0—4	56	—	—	48	—	—	2	—	—	9	—	—	3	—	—	8	—	—
5	7	—	—	4	—	—	2	—	—	2	—	—	1	—	—	—	—	—
6	2	—	—	8	—	—	—	—	—	—	—	—	—	—	—	1	—	—
7	8	—	—	4	—	—	—	—	—	—	—	—	1	—	—	—	—	—
8	2	—	—	3	—	—	1	—	—	1	—	—	—	—	—	1	—	—
9	6	—	—	3	1	1	1	—	—	1	1	—	1	1	—	—	—	—
5—9	25	—	—	22	1	1	4	—	—	4	1	—	3	1	—	2	—	—
10	13	2	—	10	1	—	1	—	—	1	—	—	1	—	—	2	—	—
11	3	—	—	8	2	—	1	—	—	1	1	—	1	—	—	1	—	—
12	13	5	—	14	2	—	1	—	—	3	—	—	2	—	—	1	—	—
13	11	2	—	8	—	—	1	1	—	—	—	—	1	—	—	—	—	—
14	6	3	—	10	1	—	—	—	—	—	—	—	—	—	—	—	—	—
15	6	3	—	3	2	1	3	—	—	1	—	—	1	—	—	—	—	—
16	14	5	—	7	2	—	1	—	—	1	—	—	2	—	—	—	—	—
17	8	4	—	4	2	—	—	—	—	—	—	—	2	—	—	—	—	—
18	5	1	—	6	1	—	2	2	—	2	1	—	2	—	—	—	—	—
19	7	5	1	12	3	—	—	—	—	—	—	—	—	—	—	1	—	—
10—19	86	30	1	82	16	1	10	3	—	9	2	—	12	—	—	5	—	—
20—24	23	15	1	33	13	1	4	2	—	3	—	—	1	1	—	1	—	—
25—29	21	15	1	25	7	—	4	2	—	3	2	—	2	1	—	8	2	1
30—34	25	15	—	24	7	2	3	1	—	2	—	—	3	1	—	1	1	—
35—39	15	10	—	26	6	—	3	—	—	4	2	—	3	1	—	2	1	—
40—44	16	10	—	12	4	—	—	—	—	—	—	—	—	—	—	1	—	—
45—49	16	11	—	11	2	—	2	1	—	2	1	—	2	—	—	2	—	—
50—59	29	10	—	39	6	—	1	1	—	4	1	—	1	1	—	1	—	—
60—69	28	10	—	15	—	—	3	2	—	1	1	1	—	—	—	—	—	—
70—79	9	5	—	9	2	—	—	—	—	—	—	—	1	—	—	—	—	—
80 ir daugiau et plus	3	1	—	3	—	—	—	—	—	—	—	—	—	—	—	1	—	—
Nežinom. amž. Age inconnu	—	—	—	—	—	—	—	—	—	—	—	—	—	—	—	—	—	—
<b>Iš viso — Total.</b>	<b>352</b>	<b>132</b>	<b>3</b>	<b>349</b>	<b>64</b>	<b>5</b>	<b>36</b>	<b>12</b>	<b>—</b>	<b>41</b>	<b>10</b>	<b>1</b>	<b>31</b>	<b>6</b>	<b>—</b>	<b>32</b>	<b>4</b>	<b>1</b>



## VI. Lietuvos gyventojų raštingumas amžiumi ir tautybėmis (taša).

Degré d'Instruction de la population de la Lithuanie suivant les âges et les nationalités (suite).

### H. Kitos tautybės (taša)—Autres nationalités (suite).

Apskritis. Districts.	Kauno mieste.						Kedainių.						Kretingos.					
	Vyrų. Sexe masc.			Moterų. Sexe fémin.			Vyrų. Sexe masculin.			Moterų. Sexe fémin.			Vyrų. Sexe masculin.			Moterų. Sexe fémin.		
	Viso—Total.	Mokan. skait. rašyti. Sach. lire et écrire.	T. sk. mok. tik skait. Y comp. sachant lire seulement.	Viso—Total.	Mokan. skait. rašyti. Sach. lire et écrire.	T. sk. mok. tik skait. Y comp. sachant lire seulement.	Viso—Total.	Mokan. skait. rašyti. Sach. lire et écrire.	T. sk. mok. tik skait. Y comp. sachant lire seulement.	Viso—Total.	Mokan. skait. rašyti. Sach. lire et écrire.	T. sk. mok. tik skait. Y comp. sachant lire seulement.	Viso—Total.	Mokan. skait. rašyti. Sach. lire et écrire.	T. sk. mok. tik skait. Y comp. sachant lire seulement.	Viso—Total.	Mokan. skait. rašyti. Sach. lire et écrire.	T. sk. mok. tik skait. Y comp. sachant lire seulement.
Amžius. Age.																		
0—4	3	—	—	1	—	—	—	—	—	—	—	—	—	—	—	—	—	—
5	1	—	—	2	—	—	—	—	—	—	—	—	—	—	—	—	—	—
6	1	1	—	—	—	—	—	—	—	—	—	—	—	—	—	—	—	—
7	—	—	—	1	1	—	—	—	—	—	—	—	—	—	—	—	—	—
8	—	—	—	1	—	—	—	—	—	—	—	—	—	—	—	—	—	—
9	1	—	—	1	1	—	—	—	—	—	—	—	—	—	—	—	—	—
5—9	3	1	—	5	2	—	—	—	—	—	—	—	—	—	—	—	—	—
10	1	—	—	—	—	—	—	—	—	—	—	—	—	—	—	—	—	—
11	—	—	—	3	2	—	—	—	—	—	—	—	—	—	—	—	—	—
12	—	—	—	2	2	—	1	1	—	—	—	—	—	—	—	—	—	—
13	2	2	—	1	1	—	—	—	—	—	—	—	—	—	—	—	—	—
14	—	—	—	—	—	—	—	—	—	—	—	—	—	—	—	—	—	—
15	—	—	—	1	1	—	—	—	—	—	—	—	—	—	—	—	—	—
16	—	—	—	1	1	—	—	—	—	—	—	—	—	—	—	—	—	—
17	1	1	—	1	1	—	—	—	—	—	—	—	—	—	—	—	—	—
18	2	2	—	1	1	—	—	—	—	1	1	—	—	—	—	—	—	—
19	2	2	—	1	1	—	1	1	1	—	—	—	—	—	—	—	—	—
10—19	8	7	—	11	10	—	2	2	1	1	1	—	—	—	—	—	—	—
20—24	6	4	—	10	10	1	—	—	—	—	—	—	—	—	—	—	—	—
25—29	1	1	—	11	10	1	—	—	—	—	—	—	1	1	1	—	—	—
30—34	7	7	—	4	4	—	—	—	—	—	—	—	—	—	—	—	—	—
35—39	4	4	—	7	6	—	—	—	—	—	—	—	—	—	—	—	—	—
40—44	6	6	—	7	6	—	—	—	—	—	—	—	—	—	—	—	—	—
45—49	2	2	—	3	3	—	—	—	—	—	—	—	—	—	—	—	—	—
50—59	4	4	—	6	6	1	—	—	—	1	—	—	—	—	—	—	—	—
60—69	—	—	—	4	3	—	—	—	—	—	—	—	—	—	—	—	—	—
70—79	2	2	—	—	—	—	1	1	1	—	—	—	—	—	—	—	—	—
80 ir daugiau. et plus	—	—	—	—	—	—	—	—	—	—	—	—	—	—	—	—	—	—
Nežin. amž. Age inconnu	—	—	—	—	—	—	—	—	—	—	—	—	—	—	—	—	—	—
<b>Viso—Total</b>	<b>46</b>	<b>38</b>	<b>—</b>	<b>69</b>	<b>60</b>	<b>3</b>	<b>3</b>	<b>3</b>	<b>2</b>	<b>3</b>	<b>2</b>	<b>1</b>	<b>—</b>	<b>—</b>	<b>—</b>	<b>—</b>	<b>—</b>	<b>—</b>

## VI. Lietuvos gyventojų raštingumas amžiumi ir tautybėmis (taša).

Degré d'instruction de la population de la Lithuanie suivant les âges et les nationalités (suite).

### H. Kitos tautybės (taša).—Autres nationalités (suite).

Apskritis. Districts.	Mariampolis.						Mažeikių.						Panevėžio.					
	Vyrų. Sexe masc.			Moterų. Sexe fémin.			Vyrų. Sexe masculin.			Moterų. Sexe fémin.			Vyrų. Sexe masculin.			Moterų. Sexe fémin.		
	Amžius. Age.	Viso—Total.	Mokan. skait.-rašyti. Sach. lire et écrire.	T. sk. mok. tik skait. Y comp. sach. lire seul.	Viso—Total.	Mokan. skait.-rašyti. Sachant lire et écrire.	T. sk. mok. tik skait. Y comp. sach. lire seul.	Viso—Total.	Mokan. skait.-rašyti. Sachant lire et écrire.	T. sk. mok. tik skait. Y comp. sach. lire seul.	Viso—Total.	Mokan. skait.-rašyti. Sachant lire et écrire.	T. sk. mok. tik skait. Y comp. sach. lire seul.	Viso—Total.	Mokan. skait.-rašyti. Sachant lire et écrire.	T. sk. mok. tik skait. Y comp. sach. lire seul.		
0—4	—	—	—	—	—	—	1	—	—	—	—	—	1	—	—			
5	—	—	—	—	1	—	—	—	—	1	—	—	—	—	—			
6	—	—	—	—	—	—	—	—	—	1	—	—	—	—	—			
7	—	—	—	—	—	—	—	—	—	—	—	—	—	—	—			
8	—	—	—	—	—	—	—	—	—	—	—	—	1	—	—			
9	—	—	—	—	—	—	—	—	—	—	—	—	—	—	—			
5—9	—	—	—	—	1	—	—	—	—	2	—	—	1	—	—			
10	—	—	—	—	—	—	—	—	—	—	—	—	—	—	—			
11	—	—	—	—	—	—	—	—	—	—	—	—	—	—	—			
12	—	—	—	—	—	—	—	—	—	1	—	—	1	—	—			
13	—	—	—	—	—	—	—	—	—	—	—	—	—	—	—			
14	—	—	—	—	—	—	—	—	—	—	—	—	—	—	—			
15	—	—	—	—	—	—	—	—	—	—	—	—	—	—	—			
16	—	1	—	—	—	—	1	—	—	—	—	—	—	—	—			
17	—	—	—	—	—	—	—	—	—	—	—	—	—	—	—			
18	—	—	—	—	—	—	1	—	—	—	—	—	—	—	—			
19	—	—	—	—	1	—	—	—	—	—	—	—	—	—	—			
10—19	—	1	—	—	1	—	2	—	—	1	—	—	—	4	—			
20—24	—	1	—	—	—	—	—	—	—	1	—	—	—	1	—			
25—29	—	—	—	—	1	—	—	—	—	5	—	—	—	2	—			
30—34	—	1	—	—	—	—	1	—	—	—	—	—	3	—	—			
35—39	—	—	—	—	—	—	—	—	—	2	—	—	1	—	—			
40—44	—	—	—	—	1	—	—	—	—	2	—	—	1	—	—			
45—49	—	2	—	—	—	—	1	—	—	2	—	—	—	—	—			
50—59	—	—	—	—	1	—	—	—	—	1	—	—	2	—	—			
60—69	—	—	—	—	—	—	—	—	—	—	—	—	—	—	—			
70—79	—	—	—	—	1	—	1	—	—	1	—	—	1	—	—			
80 ir daugiau et plus	—	—	—	—	—	—	—	—	—	—	—	—	—	—	—			
Nežinom.amž. Age inconnu	—	—	—	—	—	—	—	—	—	—	—	—	—	—	—			
<b>Iš viso—Total</b>	<b>5</b>	<b>5</b>	<b>—</b>	<b>6</b>	<b>5</b>	<b>—</b>	<b>6</b>	<b>4</b>	<b>—</b>	<b>17</b>	<b>14</b>	<b>—</b>	<b>10</b>	<b>5</b>	<b>—</b>			

# VI. Lietuvos gyventojų raštingumas amžiumi ir tautybėmis (tęsa).

Degré d'instruction de la population de la Lithuanie suivant les âges et les nationalités (suite).

## H. Kitos tautybės (tęsa).—Autres Nationalités (suite).

Apskritis. Districts.	Panevėžio mieste.						Raseinių.						Rokiškio.					
	Vyru. Sexe masc.			Moterų. Sexe féminin.			Vyru. Sexe masculin.			Moterų. Sexe féminin.			Vyru. Sexe masculin.			Moterų. Sexe féminin.		
	Viso—Total.	Mokan. skait. rašyti. Sach. lire et écrire.	T. sk. mok. tik skait. Y comp. sachant lire seules.	Viso—Total.	Mokan. skait. rašyti. Sach. lire et écrire.	T. sk. mok. tik skait. Y comp. sachant lire seules.	Viso Total.	Mokan. skait. rašyti. Sach. lire et écrire.	T. sk. mok. tik skait. Y comp. sachant lire seules.	Viso—Total.	Mokan. skait. rašyti. Sach. lire et écrire.	T. sk. mok. tik skait. Y comp. sachant lire seules.	Viso—Total.	Mokan. skait. rašyti. Sach. lire et écrire.	T. sk. mok. tik skait. Y comp. sachant lire seules.	Viso—Total.	Mokan. skait. rašyti. Sach. lire et écrire.	T. sk. mok. tik skait. Y comp. sachant lire seules.
Amžius. Age.																		
0—4	4	—	—	5	—	—	—	—	—	—	—	—	—	—	—	—	—	—
5	—	—	—	1	—	—	—	—	—	—	—	—	—	—	—	—	—	—
6	1	—	—	2	—	—	—	—	—	—	—	—	—	—	—	—	—	—
7	2	—	—	—	—	—	—	—	—	—	—	—	—	—	—	—	—	—
8	1	1	—	1	—	—	—	—	—	—	—	—	—	—	—	—	—	—
9	3	2	—	1	—	—	—	—	—	—	—	—	—	—	—	—	—	—
5—9	7	3	—	5	1	—	—	—	—	—	—	—	—	—	—	—	—	—
10	2	1	—	1	1	—	—	—	—	—	—	—	—	—	—	—	—	—
11	—	—	—	1	1	—	—	—	—	—	—	—	—	—	—	—	—	—
12	2	2	—	—	—	—	—	—	—	—	—	—	—	—	—	—	—	—
13	1	1	—	2	2	—	—	—	—	—	—	—	—	—	—	—	—	—
14	—	—	—	—	—	—	—	—	—	—	—	—	—	—	—	—	—	—
15	1	1	—	3	1	—	—	—	—	—	—	—	—	—	—	—	—	—
16	—	—	—	1	1	—	—	—	—	—	—	—	—	—	—	—	—	—
17	2	2	—	—	—	—	—	—	—	—	—	—	—	—	—	—	—	—
18	1	1	—	1	1	1	—	—	—	—	—	—	—	—	—	—	—	—
19	—	—	—	1	1	—	—	—	—	1	1	—	—	—	—	—	—	—
10—19	9	8	—	10	8	1	—	—	—	1	1	—	—	—	—	—	—	—
20—24	3	2	—	8	7	—	—	—	—	—	—	—	—	—	—	—	—	—
25—29	4	2	—	4	4	—	—	—	—	—	—	—	—	—	—	2	—	—
30—34	4	3	—	8	8	—	—	—	—	—	—	—	—	—	—	—	—	—
35—39	1	1	—	8	6	—	—	—	—	—	—	—	1	—	—	1	—	—
40—44	4	4	—	5	2	—	—	—	—	—	—	—	1	—	—	—	—	—
45—49	1	1	—	4	2	—	—	—	—	—	—	—	—	—	—	—	—	—
50—59	6	5	—	9	3	2	—	—	—	—	—	—	—	—	—	—	—	—
60—69	2	—	—	6	—	—	—	—	—	—	—	—	—	—	—	—	—	—
70—79	1	1	—	2	1	—	—	—	—	—	—	—	—	—	—	—	—	—
80 ir daugiau et plus	—	—	—	1	—	—	—	—	—	—	—	—	—	—	—	—	—	—
Nežin. amž. Age inconnu	—	—	—	—	—	—	—	—	—	—	—	—	—	—	—	—	—	—
<b>Viso—Total</b>	<b>46</b>	<b>30</b>	<b>—</b>	<b>75</b>	<b>42</b>	<b>3</b>	<b>—</b>	<b>—</b>	<b>—</b>	<b>1</b>	<b>1</b>	<b>—</b>	<b>2</b>	<b>—</b>	<b>—</b>	<b>3</b>	<b>—</b>	<b>—</b>

## VI. Lietuvos gyventojų raštingumas amžiumi ir tautybėmis (tąsa).

Degré d'instruction de la population de la Lithuanie suivant les âges et les nationalités (suite).

### H. Kitos tautybės (tąsa)—Autres nationalités (suite).

Apskritis. Districts.	S e i n ū .						Š a k i ū .						Š i a u l i ū .						
	V y r ū . Sexe masculin.			M o t e r ū . Sexe féminin.			V y r ū . Sexe masculin.			M o t e r ū . Sexe féminin.			V y r ū . Sexe masculin.			M o t e r ū . Sexe féminin.			
	Viso—Total.	Mokan. skait.-rašyti. Sach. lire et écrire.	T. sk. mok. tik skait. Y comp. sachant lire seulement.	Viso—Total.	Mokan. skait.-rašyti. Sach. lire et écrire.	T. sk. mok. tik skait. Y comp. sachant lire seulement.	Viso—Total.	Mokan. skait.-rašyti. Sach. lire et écrire.	T. sk. mok. tik skait. Y comp. sachant lire seulement.	Viso—Total.	Mokan. skait.-rašyti. Sach. lire et écrire.	T. sk. mok. tik skait. Y comp. sachant lire seulement.	Viso—Total.	Mokan. skait.-rašyti. Sach. lire et écrire.	T. sk. mok. tik skait. Y comp. sachant lire seulement.	Viso—Total.	Mokan. skait.-rašyti. Sach. lire et écrire.	T. sk. mok. tik skait. Y comp. sachant lire seulement.	
0—4	—	—	—	1	—	—	—	—	—	—	—	—	5	—	—	—	1	—	—
5	—	—	—	—	—	—	—	—	—	—	—	—	—	—	—	—	1	—	—
6	—	—	—	—	—	—	—	—	—	—	—	—	—	—	—	—	—	—	—
7	—	—	—	—	—	—	—	—	—	—	—	—	—	—	—	—	—	—	—
8	—	—	—	—	—	—	—	—	—	—	—	—	—	—	—	—	—	—	—
9	—	—	—	—	—	—	—	—	—	—	—	—	—	—	—	—	—	—	—
5—9	—	—	—	—	—	—	—	—	—	—	—	—	—	—	—	—	—	—	—
10	—	—	—	—	—	—	—	—	—	—	—	—	—	—	—	—	—	—	—
11	—	—	—	1	1	—	—	—	—	—	—	—	—	—	—	—	—	—	—
12	—	—	—	—	—	—	—	—	—	—	—	—	—	—	—	—	—	—	—
13	—	—	—	1	1	—	—	—	—	—	—	—	—	—	—	—	—	—	—
14	—	—	—	—	—	—	—	—	—	—	—	—	—	—	—	—	—	—	—
15	1	1	—	—	—	—	—	—	—	—	—	—	—	—	—	—	—	—	—
16	1	1	—	—	—	—	—	—	—	—	—	—	—	—	—	—	—	—	—
17	—	—	—	—	—	—	—	—	—	—	—	—	—	—	—	—	—	—	—
18	—	—	—	—	—	—	—	—	—	—	—	—	—	—	—	—	—	—	—
19	1	1	—	—	—	—	—	—	—	—	—	—	—	—	—	—	—	—	—
10—19	3	3	—	2	2	—	—	—	—	—	—	—	3	—	—	—	1	—	—
20—24	1	1	1	2	2	—	—	—	—	—	—	—	—	—	—	—	1	—	—
25—29	1	1	—	1	1	1	—	—	—	—	—	—	—	—	—	—	2	—	—
30—34	—	—	—	—	—	—	1	—	—	—	—	—	2	2	—	—	3	2	—
35—39	—	—	—	1	1	—	—	—	—	—	—	—	2	1	—	—	2	1	—
40—44	—	—	—	1	1	—	—	—	—	—	—	—	1	1	—	—	1	1	1
45—49	—	—	—	1	1	—	—	—	—	2	2	—	2	1	—	—	—	—	—
50—59	4	4	—	1	1	—	—	—	—	—	—	—	1	1	—	—	1	1	—
60—69	—	—	—	—	—	—	—	—	—	1	1	—	—	—	—	—	2	1	—
70—79	—	—	—	—	—	—	—	—	—	—	—	—	—	—	—	—	—	—	—
80 ir daugiau et plus	—	—	—	—	—	—	1	—	—	—	—	—	—	—	—	—	—	—	—
Nežin. amž. Age inconnu.	—	—	—	—	—	—	—	—	—	—	—	—	—	—	—	—	—	—	—
<b> Iš viso — Total.</b>	<b>9</b>	<b>9</b>	<b>1</b>	<b>10</b>	<b>9</b>	<b>1</b>	<b>2</b>	<b>—</b>	<b>—</b>	<b>3</b>	<b>3</b>	<b>—</b>	<b>17</b>	<b>6</b>	<b>—</b>	<b>16</b>	<b>6</b>	<b>1</b>	<b>—</b>

## VI. Lietuvos gyventojų raštingumas amžiumi ir tautybėmis (tąsa).

Degré d'instruction de la population de la Lithuanie suivant les âges et les nationalités (suite).

### H. Kitos tautybės (tąsa)—Autres nationalités (suite).

Apskritis. Districts.	Šiaulių mieste.						Tauragės.						Telšiai.					
	Vyru. Sexe masc.			Moterų. Sexe féminin.			Vyru. Sexe masc.			Moterų. Sexe féminin.			Vyru. Sexe masc.			Moterų. Sexe féminin.		
	Viso—Total.	Mokan. skait-rašyti. Sach. lire et écrire.	T. sk. mok. tik skait. Y comp. sachant lire seulement.	Viso—Total.	Mokan. skait-rašyti. Sach. lire et écrire.	T. sk. mok. tik skait. Y comp. sachant lire seulement.	Viso—Total.	Mokan. skait-rašyti. Sach. lire et écrire.	T. sk. mok. tik skait. Y comp. sachant lire seulement.	Viso—Total.	Mokan. skait-rašyti. Sach. lire et écrire.	T. sk. mok. tik skait. Y comp. sachant lire seulement.	Viso—Total.	Mokan. skait-rašyti. Sach. lire et écrire.	T. sk. mok. tik skait. Y comp. sachant lire seulement.	Viso—Total.	Mokan. skait-rašyti. Sach. lire et écrire.	T. sk. mok. tik skait. Y comp. sachant lire seulement.
Amžius. Age.																		
0—4	—	—	—	—	—	—	—	—	—	—	—	—	—	—	—	—	—	—
5	—	—	—	—	—	—	—	—	—	—	—	—	—	—	—	—	—	—
6	—	—	—	—	—	—	—	—	—	—	—	—	—	—	—	—	—	—
7	—	—	—	—	—	—	—	—	—	—	—	—	—	—	—	—	—	—
8	—	—	—	—	—	—	—	—	—	—	—	—	—	—	—	—	—	—
9	—	—	—	—	—	—	—	—	—	—	—	—	—	—	—	—	—	—
5—9	—	—	—	—	—	—	—	—	—	—	—	—	—	—	—	—	—	—
10	—	—	—	—	—	—	—	—	—	—	—	—	—	—	—	—	—	—
11	—	—	—	—	—	—	—	—	—	—	—	—	—	—	—	—	—	—
12	—	—	—	—	—	—	—	—	—	—	—	—	—	—	—	—	—	—
13	1	—	—	—	—	—	—	—	—	—	—	—	—	—	—	—	—	—
14	—	—	—	—	—	—	—	—	—	—	—	—	—	—	—	—	—	—
15	1	—	—	—	—	—	—	—	—	—	—	—	—	—	—	—	—	—
16	—	—	—	—	—	—	—	—	—	—	—	—	—	—	—	—	—	—
17	—	—	—	—	—	—	—	—	—	—	—	—	—	—	—	—	—	—
18	1	—	—	—	—	—	—	—	—	—	—	—	—	—	—	—	—	—
19	—	—	—	—	—	—	—	—	—	—	—	—	—	—	—	—	—	—
10—19	3	—	—	—	—	—	—	—	—	—	—	—	—	—	—	—	—	—
20—24	1	1	—	1	1	—	1	1	—	—	—	—	—	—	1	1	—	—
25—29	—	—	—	1	—	—	—	—	—	1	—	—	—	—	—	—	—	—
30—34	2	2	—	2	2	—	—	—	1	1	—	—	—	—	—	—	—	—
35—39	—	—	—	1	—	—	—	—	—	—	—	—	1	1	—	—	—	—
40—44	1	—	—	2	2	—	—	—	—	—	—	—	—	—	1	1	—	—
45—49	1	1	—	1	1	—	—	—	—	—	—	—	—	—	—	—	—	—
50—59	—	—	—	1	1	—	—	—	—	—	—	—	—	—	—	—	—	—
60—69	—	—	—	—	—	—	—	—	—	—	—	—	—	—	—	—	—	—
70—79	—	—	—	—	—	—	—	—	—	—	—	—	—	—	—	—	—	—
80 ir daugiau et plus	—	—	—	—	—	—	—	—	—	—	—	—	—	—	—	—	—	—
Nežin. amž. Age inconnu	—	—	—	—	—	—	—	—	—	—	—	—	—	—	—	—	—	—
<b>Viso—Total.</b>	<b>8</b>	<b>4</b>	<b>—</b>	<b>9</b>	<b>7</b>	<b>—</b>	<b>1</b>	<b>1</b>	<b>—</b>	<b>2</b>	<b>1</b>	<b>—</b>	<b>1</b>	<b>1</b>	<b>—</b>	<b>2</b>	<b>2</b>	<b>—</b>

## VI. Lietuvos gyventojų raštingumas amžiumi ir tautybėmis (tęsa).

Degré d'instruction de la population de la Lithuanie suivant les âges et les nationalités (suite).

### H. Kitos tautybės (tęsa).—Autres nationalités (suite).

Apskritis. Districts.	T r a k u.						U t e n o s.						V i l k a v i š k i o.					
	V y r ū. Sexe masc.			M o t e r ū. Sexe fémin.			V y r ū. Sexe masc.			M o t e r ū. Sexe fémin.			V y r ū. Sexe masc.			M o t e r ū. Sexe fémin.		
	Viso—Total.	Mokan. skait.-rašyti. Sach. lire et écrire.	T. sk. mok. tik skait. Y comp. sachant lire seulem.	Viso—Total.	Mokan. skait.-rašyti. Sach. lire et écrire.	T. sk. mok. tik skait. Y comp. sachant lire seulem.	Viso—Total.	Mokan. skait.-rašyti. Sach. lire et écrire.	T. sk. mok. tik skait. Y comp. sachant lire seulem.	Viso—Total.	Mokan. skait.-rašyti. Sach. lire et écrire.	T. sk. mok. tik skait. Y comp. sachant lire seulem.	Viso—Total.	Mokan. skait.-rašyti. Sach. lire et écrire.	T. sk. mok. tik skait. Y comp. sachant lire seulem.	Viso—Total.	Mokan. skait.-rašyti. Sach. lire et écrire.	T. sk. mok. tik skait. Y comp. sachant lire seulem.
0—4	16	—	—	16	—	—	1	—	—	—	—	—	4	—	—	2	—	—
5	2	—	—	2	—	—	—	—	—	—	—	—	—	—	—	1	—	—
6	2	—	—	—	—	—	—	—	—	—	—	—	2	—	—	—	—	—
7	2	—	—	3	—	—	—	—	—	—	—	—	—	—	—	1	—	—
8	1	—	—	3	—	—	—	—	1	—	—	—	—	—	—	—	—	—
9	1	—	—	2	—	—	—	—	—	—	—	—	—	—	—	—	—	—
5—9	8	—	—	10	—	—	—	—	1	—	—	—	2	—	—	2	—	—
10	4	—	—	2	—	—	—	—	—	—	—	—	—	—	—	—	—	—
11	3	—	—	—	—	—	—	—	—	—	—	—	—	—	—	—	—	—
12	2	1	—	1	1	—	—	—	—	—	—	—	2	—	—	—	—	—
13	7	—	—	—	—	—	—	—	—	—	—	—	1	—	—	—	—	—
14	3	—	—	6	2	—	1	—	—	—	—	—	—	—	—	—	—	—
15	3	1	—	2	—	—	—	—	—	—	—	—	1	—	—	1	—	—
16	2	1	1	3	1	—	—	—	—	—	—	—	—	—	—	—	—	—
17	1	—	—	2	1	—	—	—	—	—	—	—	—	—	—	—	—	—
18	1	1	—	—	—	—	—	—	—	—	—	—	1	—	—	1	—	—
19	2	—	—	2	—	—	—	—	—	—	—	—	—	—	—	—	—	—
10—19	28	4	1	18	5	—	1	—	—	—	—	—	5	—	—	2	—	—
20—24	3	1	—	9	5	—	1	—	1	—	—	—	—	—	—	2	—	—
25—29	7	3	—	12	6	—	—	—	1	1	—	—	2	—	—	2	—	—
30—34	10	5	1	9	3	—	1	1	—	—	—	—	1	—	—	1	—	—
35—39	4	—	—	8	—	—	—	—	1	—	—	—	2	—	—	—	—	—
40—44	5	4	—	—	—	—	—	—	—	—	—	—	1	—	—	—	—	—
45—49	5	1	1	8	3	—	—	—	2	1	—	—	—	—	—	1	—	—
50—59	5	3	—	7	2	1	1	—	1	1	1	—	1	—	—	3	—	—
60—69	5	—	—	3	1	1	—	—	—	—	—	—	2	—	—	1	—	—
70—79	1	1	1	1	—	—	—	—	—	—	—	—	—	—	—	—	—	—
80 ir daugiau et plus	—	—	—	2	—	—	—	—	—	—	—	—	1	—	—	—	—	—
Nežin. amž. Age inconnu	—	—	—	—	—	—	—	—	—	—	—	—	—	—	—	—	—	—
<b>Iš viso—Total</b>	<b>97</b>	<b>22</b>	<b>4</b>	<b>103</b>	<b>25</b>	<b>2</b>	<b>5</b>	<b>1</b>	<b>—</b>	<b>7</b>	<b>3</b>	<b>1</b>	<b>21</b>	<b>—</b>	<b>—</b>	<b>16</b>	<b>—</b>	<b>—</b>

## VI. Lietuvos gyventojų raštingumas amžiumi ir tautybėmis (taša)

Degré d'instruction de la population de la Lithuanie suivant les âges et les nationalités (suite).

### H. Kitos tautybės (taša).—Autres nationalités (suite).

Apskritis. Districts.	Vilkmergės.						Vilkmergės mieste.						Zarasų.					
	Vyru. Sexe masc.			Moterų. Sexe féminin.			Vyru. Sexe masculin.			Moterų. Sexe féminin.			Vyru. Sexe masculin.			Moterų. Sexe féminin.		
	Viso—Total.	Mokan. skait-rašyti. Sach. lire et écrire.	T. sk. mok. tik skait. Y comp. sachant lire seulem.	Viso—Total.	Mokan. skait-rašyti. Sach. lire et écrire.	T. sk. mok. tik skait. Y comp. sachant lire seulem.	Viso—Total.	Mokan. skait-rašyti. Sach. lire et écrire.	T. sk. mok. tik skait. Y comp. sachant lire seulem.	Viso—Total.	Mokan. skait-rašyti. Sach. lire et écrire.	T. sk. mok. tik skait. Y comp. sachant lire seulem.	Viso—Total.	Mokan. skait-rašyti. Sach. lire et écrire.	T. sk. mok. tik skait. Y comp. sachant lire seulem.	Viso—Total.	Mokan. skait-rašyti. Sach. lire et écrire.	T. sk. mok. tik skait. Y comp. sachant lire seulem.
0—4	3	—	—	3	—	—	—	—	—	—	—	3	—	—	—	—	—	
5	—	—	—	—	—	—	—	—	—	—	—	—	—	—	—	—	—	
6	—	—	—	—	—	—	—	—	—	—	—	—	—	—	—	—	—	
7	1	—	—	—	—	—	—	—	—	—	—	1	—	—	—	—	—	
8	—	—	—	—	—	—	—	—	—	—	—	—	—	—	—	—	—	
9	—	—	—	1	—	—	—	—	—	—	—	—	—	—	1	—	—	
5—9	1	—	—	1	—	—	—	—	—	—	—	1	—	—	1	—	—	
10	—	—	—	—	—	—	—	—	—	—	—	1	—	—	1	—	—	
11	1	1	1	3	3	—	—	—	—	—	—	2	1	1	2	1	—	
12	—	—	—	1	—	—	—	—	—	—	—	4	2	1	2	1	—	
13	1	1	—	—	—	—	—	—	—	—	—	1	1	—	1	—	—	
14	1	—	—	1	1	—	—	—	—	—	—	1	1	—	—	—	—	
15	1	1	—	1	1	—	—	—	—	—	—	—	—	—	—	—	—	
16	1	1	—	1	1	—	—	—	—	—	—	1	1	—	—	—	—	
17	—	—	—	1	1	—	—	—	—	—	—	1	1	—	—	—	—	
18	3	3	—	1	1	—	—	—	—	—	—	—	—	—	2	—	—	
19	1	1	—	—	—	—	—	—	—	—	—	—	—	—	—	—	—	
10—19	9	8	1	9	8	—	—	—	—	—	—	11	7	2	8	3	—	
20—24	2	2	—	2	2	—	—	—	—	—	—	—	—	—	4	2	1	
25—29	1	1	—	3	3	—	—	—	2	2	—	4	3	—	5	1	—	
30—34	1	1	—	1	1	—	—	—	1	—	—	—	—	—	2	1	—	
35—39	1	1	—	3	2	—	—	—	1	1	—	5	3	—	—	—	—	
40—44	2	2	—	1	1	—	—	—	—	—	—	4	1	—	4	2	—	
45—49	—	—	—	1	—	—	—	—	1	1	—	—	—	—	1	1	—	
50—59	4	3	—	6	4	—	—	—	—	—	—	1	1	—	2	—	—	
60—69	—	—	—	—	—	—	—	—	—	—	—	1	1	—	—	—	—	
70—79	—	—	—	—	—	—	—	—	—	—	—	—	—	—	—	—	—	
ir daugiau. et plus	—	—	—	—	—	—	—	—	—	—	—	—	—	—	—	—	—	
ežin. amž. ge inconnu	—	—	—	—	—	—	—	—	—	—	—	—	—	—	—	—	—	
<b>30—Total</b>	<b>24</b>	<b>18</b>	<b>1</b>	<b>30</b>	<b>21</b>	<b>—</b>	<b>—</b>	<b>—</b>	<b>5</b>	<b>4</b>	<b>—</b>	<b>30</b>	<b>16</b>	<b>2</b>	<b>29</b>	<b>10</b>	<b>1</b>	

## VI. Lietuvos gyventojų raštingumas amžiumi ir tautybėmis (tęsa).

Degré d'instruction de la population de la Lithuanie suivant les âges et les nationalités (suite).

H. Kitos tautybės (galas).—Autres nationalités (fin).

Apskritis. Districts.	I Š V I S O (visose apskr.).—T O T A L (de tous les distr.).								
	V y r ū. Sexe masculin.			M o t e r ū. Sexe féminin.			A b i e j ū l y č i ū. Total.		
	Viso. Total.	Mokančių Skaityti- rašyti. Sachant lire et écrire.	Tame skaičiuje mokančių tik skaityti. Y compr. sachant lire seulem.	Viso. Total.	Mokančių skaityti- rašyti. Sachant lire et écrire.	Tame skaičiuje mokančių tik skaityti. Y compr. sachant lire seulem.	Viso. Total	Mokančių skaityti- rašyti. Sachant lire et écrire.	Tame skaičiuje mokančių tik skaityti. Y compr. Sachant lire seulem.
Amžius. Age.									
0—4	102	—	—	97	—	—	199	—	—
5	13	—	—	15	—	—	28	—	—
6	8	1	—	12	1	—	20	2	—
7	16	—	—	9	1	—	25	1	—
8	6	1	—	11	—	—	17	1	—
9	13	3	—	11	3	1	24	6	1
5—9	56	5	—	58	5	1	114	10	1
10	24	3	—	19	3	—	43	6	—
11	11	2	2	21	11	—	32	13	2
12	28	11	1	26	7	—	54	18	1
13	27	8	—	13	4	—	40	12	—
14	13	4	—	17	4	—	30	8	—
15	18	7	—	12	5	1	30	12	1
16	24	11	1	15	6	—	39	17	1
17	15	8	—	8	5	—	23	13	—
18	19	11	—	15	6	1	34	17	1
19	14	10	2	19	7	—	33	17	2
10—19	193	75	6	165	58	2	358	133	8
20—24	47	31	2	80	45	3	127	76	5
25—29	47	29	1	92	47	4	139	76	5
30—34	65	41	1	59	30	2	124	71	3
35—39	43	23	—	68	29	—	111	52	—
40—44	42	29	—	40	24	1	82	53	1
45—49	34	21	1	42	20	—	76	41	1
50—59	60	34	—	85	29	5	145	63	5
60—69	41	13	—	33	7	2	74	20	2
70—79	17	11	2	14	4	—	31	15	2
80 ir daugiau et plus	5	1	—	7	—	—	12	1	—
Nežin. amž. . Age inconnu	—	—	—	—	—	—	—	—	—
<b>Iš viso—Total</b>	<b>752</b>	<b>313</b>	<b>13</b>	<b>840</b>	<b>298</b>	<b>20</b>	<b>1 592</b>	<b>611</b>	<b>33</b>



# VI. Lietuvos gyventojų raštingumas amžiumi ir tautybėmis (tąsa)

Degré d'instruction de la population de la Lithuanie suivant les âges et les nationalités (suite).

## I. Svetimšaliai. – Etrangers.

Apskritis. Districts.	Alytaus.						B. Pasvalio.						Kauno.					
	Vyru. Sexe masc.			Moterų. Sexe fémin.			Vyru. Sexe masculin.			Moterų. Sexe fémin.			Vyru. Sexe masculin.			Moterų. Sexe fémin.		
	Viso—Total.	Mokan. skait.-rašyti. Sach. lire et écrire.	T. sk. mok. tik skait. Y comp. sachant lire seulem.	Viso—Total.	Mokan. skait.-rašyti. Sach. lire et écrire.	T. sk. mok. tik skait. Y comp. sachant lire seulem.	Viso—Total.	Mokan. skait.-rašyti. Sach. lire et écrire.	T. sk. mok. tik skait. Y comp. sachant lire seulem.	Viso—Total.	Mokan. skait.-rašyti. Sach. lire et écrire.	T. sk. mok. tik skait. Y comp. sachant lire seulem.	Viso—Total.	Mokan. skait.-rašyti. Sach. lire et écrire.	T. sk. mok. tik skait. Y comp. sachant lire seulem.	Viso—Total.	Mokan. skait.-rašyti. Sach. lire et écrire.	T. sk. mok. tik skait. Y comp. sachant lire seulem.
Amžius. Age.																		
0—4	13	—	—	11	—	—	20	—	—	16	—	—	10	—	—	22	—	—
5	4	—	—	2	—	—	3	—	—	1	—	—	—	—	—	3	—	—
6	4	—	—	3	—	—	2	—	—	3	—	—	1	—	—	—	—	—
7	—	—	—	—	—	—	2	1	—	—	—	—	3	1	—	1	—	—
8	1	—	—	2	—	—	—	—	—	4	1	—	1	1	—	1	1	—
9	2	1	—	2	1	—	1	—	—	5	2	—	2	2	—	2	2	—
5—9	11	1	—	9	1	—	8	1	—	13	3	—	7	4	—	7	3	—
10	3	3	1	1	1	—	1	1	—	3	2	—	2	1	—	1	—	—
11	4	1	1	3	1	—	2	2	1	3	3	—	—	—	—	—	—	—
12	6	6	1	1	—	—	—	—	—	2	2	—	4	3	2	1	1	1
13	4	4	—	—	—	—	1	1	—	2	2	1	—	—	—	1	1	—
14	1	—	—	4	2	1	—	—	—	4	4	—	1	1	—	1	1	—
15	3	1	—	1	1	—	1	1	—	2	2	—	3	3	—	—	—	—
16	3	3	1	—	—	—	2	2	—	2	1	—	2	2	1	3	2	—
17	4	2	—	4	4	2	2	2	—	1	1	—	2	2	—	2	2	—
18	8	5	—	3	3	1	—	—	—	3	2	1	1	1	—	3	2	1
19	4	2	—	3	3	—	4	4	—	3	2	—	2	2	—	1	1	—
10—19	40	27	4	20	15	4	13	13	1	25	21	2	17	15	3	13	10	2
20—24	15	12	2	13	11	1	4	4	—	15	14	—	17	17	—	11	9	—
25—29	16	13	—	16	12	—	16	14	—	17	14	—	25	22	—	22	15	1
30—34	18	16	1	11	6	3	12	12	—	13	11	1	28	24	1	5	4	1
35—39	10	10	1	12	10	1	10	9	1	9	7	—	15	14	1	10	8	1
40—44	4	3	—	5	5	3	12	12	—	3	3	1	20	20	—	4	2	—
45—49	8	4	1	5	3	1	11	11	—	10	9	—	8	8	—	3	2	1
50—59	8	5	—	3	1	—	13	9	—	9	7	—	8	7	1	6	3	—
60—69	1	1	—	1	1	—	6	5	1	8	7	—	3	1	—	3	3	—
70—79	—	—	—	1	—	—	3	3	2	3	2	1	—	—	—	1	1	—
ir daugiau et plus	—	—	—	—	—	—	2	—	—	3	1	1	—	—	—	—	—	—
in. amž. inconnu	—	—	—	—	—	—	—	—	—	—	—	—	—	—	—	1	1	—
<b>iso—Total</b>	<b>144</b>	<b>92</b>	<b>9</b>	<b>107</b>	<b>65</b>	<b>13</b>	<b>130</b>	<b>93</b>	<b>5</b>	<b>144</b>	<b>99</b>	<b>6</b>	<b>158</b>	<b>132</b>	<b>6</b>	<b>108</b>	<b>61</b>	<b>6</b>

# VI. Lietuvos gyventojų raštingumas amžiumi ir tautybėmis (taša).

Degré d'instruction de la population de la Lithuanie suivant les âges et les nationalités (suite).

## I. Svetimšaliai (taša).—Etrangers (suite).

Apskritis. Districts.	Kauno mieste.						Kedainių.						Kretingos.					
	Vyrų. Sexe masc.			Moterų. Sexe féminin.			Vyrų. Sexe masculin.			Moterų. Sexe féminin.			Vyrų. Sexe masculin.			Moterų. Sexe féminin.		
	Viso Total.	Mokan. skait. rašyti. Sach. lire et écrire.	T. sk. mok. tik skait. Y comp. sachant lire seules.	Viso Total.	Mokan. skait. rašyti. Sach. lire et écrire.	T. sk. mok. tik skait. Y comp. sachant lire seules.	Viso Total.	Mokan. skait. rašyti. Sach. lire et écrire.	T. sk. mok. tik skait. Y comp. sachant lire seules.	Viso Total.	Mokan. skait. rašyti. Sach. lire et écrire.	T. sk. mok. tik skait. Y comp. sachant lire seules.	Viso Total.	Mokan. skait. rašyti. Sach. lire et écrire.	T. sk. mok. tik skait. Y comp. sachant lire seules.	Viso Total.	Mokan. skait. rašyti. Sach. lire et écrire.	T. sk. mok. tik skait. Y comp. sachant lire seules.
Amžius. Age.																		
0—4	107	—	—	83	—	—	14	—	—	13	—	—	16	—	—	11	—	—
5	13	2	—	11	—	—	—	—	—	4	—	—	2	—	—	1	—	—
6	10	4	—	12	2	—	1	—	—	2	—	—	—	—	—	—	—	—
7	6	3	—	8	3	—	2	—	—	2	—	—	4	—	—	1	—	—
8	15	9	—	9	7	—	2	—	—	4	—	—	1	—	—	—	—	—
9	7	7	—	8	7	—	5	2	1	5	1	—	—	—	—	1	1	—
5—9	51	25	—	48	19	—	10	2	1	17	1	—	7	—	—	3	1	—
10	5	1	—	7	7	—	3	1	—	4	2	1	1	1	—	3	2	—
11	17	17	—	6	4	—	6	3	2	4	3	2	—	—	—	—	—	—
12	15	14	—	15	13	—	6	3	—	2	—	—	—	—	—	1	1	—
13	9	8	—	14	12	—	2	1	—	4	3	—	—	—	—	2	2	1
14	8	8	—	10	9	—	4	4	—	2	1	—	—	—	—	1	1	—
15	13	12	—	9	6	—	2	2	—	3	1	—	2	2	—	—	—	—
16	8	7	—	11	11	—	3	2	—	4	3	3	—	—	—	1	1	—
17	7	6	—	16	15	1	1	1	—	4	1	—	1	1	—	1	1	—
18	12	12	—	8	7	—	2	2	—	3	3	1	4	4	—	1	—	—
19	14	14	—	17	15	—	—	—	—	2	—	—	—	—	—	—	—	—
10—19	108	102	—	113	99	1	29	19	2	32	17	7	8	8	—	10	8	1
20—24	145	137	—	135	124	2	14	14	—	11	10	2	4	4	—	10	8	—
25—29	257	243	2	140	124	4	7	7	—	5	2	—	14	12	1	13	10	—
30—34	203	194	—	89	79	2	15	14	1	11	8	2	13	11	2	15	14	—
35—39	137	133	1	62	56	—	8	8	—	8	7	3	7	7	2	4	4	1
40—44	114	110	1	46	38	3	13	9	—	7	3	1	8	7	—	7	7	—
45—49	70	64	1	24	16	1	4	2	—	4	1	—	2	2	—	6	6	1
50—59	71	64	—	28	21	—	8	5	1	6	4	1	10	10	—	6	4	—
60—69	15	14	—	23	15	1	4	3	1	4	2	—	1	1	1	1	1	—
70—79	8	7	—	9	5	—	3	—	—	—	—	—	2	—	—	—	—	—
80 ir daugiau et plus	3	1	—	5	1	—	—	—	—	—	—	—	—	—	—	1	—	—
Nežin. amž. Age inconnu	—	—	—	3	2	—	—	—	—	—	—	—	2	1	—	—	—	—
<b>Iš viso—Total</b>	<b>1 289</b>	<b>1 094</b>	<b>5</b>	<b>808</b>	<b>599</b>	<b>14</b>	<b>129</b>	<b>83</b>	<b>6</b>	<b>118</b>	<b>55</b>	<b>16</b>	<b>94</b>	<b>63</b>	<b>6</b>	<b>87</b>	<b>63</b>	<b>3</b>

## VI. Lietuvos gyventojų raštingumas amžiumi ir tautybėmis (tąsa).

Degré d'instruction de la population de la Lithuanie suivant les âges et les nationalités (suite).

### I. Svetimšaliai (tąsa).—Etrangers (suite).

Amžius. Age.	Mariampolis.					Mažeikių.					Panevėžio.							
	Vyrų. Sexe masc.			Moterų. Sexe fémin.		Vyrų. Sexe masculin.			Moterų. Sexe fémin.		Vyrų. Sexe masculin.			Moterų. Sexe fémin.				
	Viso—Total.	Mokan. skait.-rašyti. Sach. lire et écrire.	T. sk. mok. tik skait. Y comp. sach. lire seulem.	Viso—Total.	Mokan. skait.-rašyti. Sachant lire et écrire.	T. sk. mok. tik skait. Y comp. sach. lire seulem.	Viso—Total.	Mokan. skait.-rašyti. Sachant lire et écrire.	T. sk. mok. tik skait. Y comp. sach. lire seulem.	Viso—Total.	Mokan. skait.-rašyti. Sachant lire et écrire.	T. sk. mok. tik skait. Y comp. sach. lire seulem.	Viso—Total.	Mokan. skait.-rašyti. Sachant lire et écrire.	T. sk. mok. tik skait. Y comp. sach. lire seulem.	Viso—Total.	Mokan. skait.-rašyti. Sachant lire et écrire.	T. sk. mok. tik skait. Y comp. sach. lire seulem.
0—4	23	—	—	24	—	—	11	—	—	7	—	—	6	—	—	4	—	—
5	7	1	—	2	—	—	4	—	—	1	—	—	1	—	—	1	—	—
6	3	—	—	2	—	—	2	—	—	—	—	—	—	—	—	—	—	—
7	2	—	—	4	2	—	2	1	—	1	1	1	—	—	—	1	—	—
8	4	3	—	5	2	—	2	1	1	3	—	—	2	1	1	—	—	—
9	4	3	—	3	1	1	1	1	—	—	—	—	—	—	—	—	—	—
5—9	20	7	—	16	5	1	11	3	1	5	1	1	3	1	1	2	—	—
10	2	—	—	3	2	—	2	2	—	2	1	—	—	—	—	2	—	—
11	3	2	—	7	5	—	3	1	—	—	—	—	—	—	1	—	—	
12	2	2	1	2	1	—	—	—	—	2	1	—	—	—	1	1	—	—
13	4	4	—	—	—	—	5	2	1	2	2	—	1	—	—	—	—	—
14	2	—	—	—	—	—	6	4	—	—	—	—	1	—	—	—	—	—
15	5	5	—	3	2	1	3	1	—	1	1	—	1	1	1	—	—	—
16	1	1	—	3	3	—	3	3	—	2	1	—	—	—	—	1	1	—
17	6	3	—	1	—	—	2	2	—	3	3	1	1	1	1	1	1	—
18	4	2	—	1	1	—	5	4	—	2	1	—	—	—	—	—	—	—
19	1	—	—	2	2	1	—	—	—	2	2	—	—	—	—	2	—	—
10—19	30	19	1	22	16	2	29	19	1	16	12	1	4	2	2	9	3	—
20—24	36	26	4	27	16	—	7	6	—	11	11	—	7	5	—	3	2	—
25—29	50	31	—	22	17	2	18	17	—	8	8	—	10	9	—	7	7	1
30—34	39	32	—	11	7	—	7	7	—	12	12	—	12	11	—	6	5	—
35—39	35	25	3	15	5	—	15	15	—	12	11	3	9	8	—	3	1	—
40—44	12	9	—	10	8	2	9	7	—	6	4	—	3	2	—	2	1	—
45—49	8	7	—	6	4	—	7	6	—	5	4	1	3	2	—	4	2	1
50—59	2	2	—	4	2	—	10	9	—	6	5	—	4	1	—	4	4	—
60—69	5	4	—	1	1	—	13	11	—	8	5	1	1	1	—	6	5	—
70—79	—	—	—	2	—	—	1	—	—	4	—	—	1	1	—	—	—	—
80 ir daugiau et plus	—	—	—	—	—	—	3	1	—	2	—	—	—	—	—	—	—	—
Nežinom. amž. Age inconnu	—	—	—	1	—	—	—	—	—	—	—	—	—	—	—	—	—	—
<b>Viso—Total</b>	<b>260</b>	<b>162</b>	<b>8</b>	<b>161</b>	<b>81</b>	<b>7</b>	<b>141</b>	<b>101</b>	<b>2</b>	<b>102</b>	<b>73</b>	<b>7</b>	<b>63</b>	<b>43</b>	<b>3</b>	<b>50</b>	<b>30</b>	<b>2</b>

## VI. Lietuvos gyventojų raštingumas amžiumi ir tautybėmis (tąsa).

Degré d'Instruction de la population de la Lithuanie suivant les âges et les nationalités (suite).

### I. Svetimšaliai (tąsa).—Etrangers (suite).

Amžius. Age.	Panevežio mieste.			Raseinių.						Rokiškio.								
	Vyrų. Sexe masc.			Moterų. Sexe fémin.			Vyrų. Sexe masc.			Moterų. Sexe fémin.			Vyrų. Sexe masc.			Moterų. Sexe fémin.		
	Viso—Total.	Mokan. skait. rašyti. Sach. lire et écrire	T. sk. mok. tik skait. Y comp. sachant lire seulement.	Viso—Total.	Mokan. skait.-rašyti. Sach. lire et écrire.	T. sk. mok. tik skait. Y comp. sachant lire seulement.	Viso—Total.	Mokan. skait.-rašyti. Sach. lire et écrire.	T. sk. mok. tik skait. Y comp. sachant lire seulement.	Viso—Total.	Mokan. skait.-rašyti. Sach. lire et écrire.	T. sk. mok. tik skait. Y comp. sachant lire seulement.	Viso—Total.	Mokan. skait.-rašyti. Sach. lire et écrire.	T. sk. mok. tik skait. Y comp. sachant lire seulement.	Viso—Total.	Mokan. skait.-rašyti. Sach. lire et écrire.	T. sk. mok. tik skait. Y comp. sachant lire seulement.
	Viso—Total.	Mokan. skait. rašyti. Sach. lire et écrire	T. sk. mok. tik skait. Y comp. sachant lire seulement.	Viso—Total.	Mokan. skait.-rašyti. Sach. lire et écrire.	T. sk. mok. tik skait. Y comp. sachant lire seulement.	Viso—Total.	Mokan. skait.-rašyti. Sach. lire et écrire.	T. sk. mok. tik skait. Y comp. sachant lire seulement.	Viso—Total.	Mokan. skait.-rašyti. Sach. lire et écrire.	T. sk. mok. tik skait. Y comp. sachant lire seulement.	Viso—Total.	Mokan. skait.-rašyti. Sach. lire et écrire.	T. sk. mok. tik skait. Y comp. sachant lire seulement.	Viso—Total.	Mokan. skait.-rašyti. Sach. lire et écrire.	T. sk. mok. tik skait. Y comp. sachant lire seulement.
0—4	9	—	—	14	—	—	15	—	—	20	—	—	14	—	—	10	—	—
5	1	—	—	1	—	—	1	—	—	1	—	—	1	—	—	4	—	—
6	—	—	—	—	—	—	3	—	—	1	—	—	7	—	—	1	—	—
7	3	1	—	1	—	—	6	—	—	2	—	—	6	—	—	1	—	—
8	1	1	—	—	—	—	1	—	—	2	—	—	4	1	—	4	—	—
9	2	—	—	1	1	—	2	—	—	4	2	1	2	1	—	2	1	—
5—9	7	2	—	3	1	—	13	—	—	10	2	1	20	2	—	12	1	—
10	2	1	—	3	3	—	1	—	—	1	1	—	—	—	—	1	—	—
11	—	—	—	—	—	—	1	—	—	6	5	2	3	—	—	3	2	—
12	2	2	—	—	—	—	1	1	—	3	2	—	2	1	1	5	4	1
13	1	1	—	3	3	—	5	4	2	3	3	—	3	2	—	3	3	—
14	—	—	—	—	—	—	1	1	—	4	4	1	4	4	1	1	1	—
15	1	1	—	1	1	—	3	2	1	1	1	—	2	2	1	3	3	—
16	5	5	—	—	—	—	1	1	—	1	1	—	3	3	1	3	2	—
17	2	1	—	4	4	—	4	3	—	1	1	—	4	3	—	2	2	—
18	1	1	—	1	1	—	4	3	—	2	2	—	2	2	—	4	3	—
19	1	1	—	5	5	—	2	1	—	1	—	—	—	—	—	2	2	—
10—19	15	13	—	17	17	—	23	16	3	23	20	3	23	17	4	27	22	1
20—24	10	9	—	13	9	1	18	15	1	10	19	—	7	6	—	12	11	4
25—29	14	12	—	18	17	1	11	9	1	23	9	3	5	4	—	16	13	5
30—34	14	12	—	15	11	1	14	9	—	14	9	—	11	10	—	13	8	2
35—39	8	8	—	10	6	1	13	10	1	13	9	1	13	9	—	11	8	2
40—44	8	7	—	3	1	—	6	6	1	9	7	2	6	4	1	9	7	1
45—49	3	2	—	1	1	—	4	3	—	1	1	—	4	4	2	4	3	1
50—59	8	7	1	4	2	—	13	11	—	7	6	2	10	10	—	12	9	2
60—69	1	—	—	2	1	—	6	5	—	4	2	—	9	6	2	1	1	—
70—79	—	—	—	—	—	—	2	1	—	2	1	—	2	1	—	1	—	—
80 ir daugiau et plus	—	—	—	—	—	—	—	—	—	—	—	—	2	2	—	1	—	—
Nežinom.amž. Age inconnu	—	—	—	—	—	—	—	—	—	—	—	—	—	—	—	—	—	—
<b>İviso—Total</b>	<b>97</b>	<b>72</b>	<b>1</b>	<b>100</b>	<b>66</b>	<b>4</b>	<b>138</b>	<b>85</b>	<b>7</b>	<b>136</b>	<b>85</b>	<b>12</b>	<b>126</b>	<b>75</b>	<b>9</b>	<b>129</b>	<b>83</b>	<b>18</b>

# VI. Lietuvos gyventojų raštingumas amžiumi ir tautybėmis (tąsa).

Degré d'instruction de la population de la Lithuanie suivant les âges et les nationalités (suite).

## I. Svetimšaliai (tąsa).—Etrangers (suite).

Apskritis. Districts.	S e i n ū.						Š a k i ū.						Š i a u l i ū.					
	V y r ū. Sexe masculin.			M o t e r ū. Sexe féminin.			V y r ū. Sexe masculin.			M o t e r ū. Sexe féminin.			V y r ū. Sexe masculin.			M o t e r ū. Sexe féminin.		
	Viso—Total.	Mokan. skait.-rašyti. Sach. lire et écrire.	T. sk. mok. tik skait. Y comp. sachant lire seulement.	Viso—Total.	Mokan. skait.-rašyti. Sach. lire et écrire.	T. sk. mok. tik skait. Y comp. sachant lire seulement.	Viso—Total.	Mokan. skait.-rašyti. Sach. lire et écrire.	T. sk. mok. tik skait. Y comp. sachant lire seulement.	Viso—Total.	Mokan. skait.-rašyti. Sach. lire et écrire.	T. sk. mok. tik skait. Y comp. sachant lire seulement.	Viso—Total.	Mokan. skait.-rašyti. Sach. lire et écrire.	T. sk. mok. tik skait. Y comp. sachant lire seulement.	Viso—Total.	Mokan. skait.-rašyti. Sach. lire et écrire.	T. sk. mok. tik skait. Y comp. sachant lire seulement.
	4	—	—	6	—	—	3	—	—	3	—	—	22	—	—	21	—	—
0—4	—	—	—	—	—	—	—	—	—	1	—	—	7	—	—	2	—	—
5	—	—	—	—	—	—	—	—	—	—	—	—	3	—	—	2	—	—
6	—	—	—	—	—	—	1	—	—	1	—	—	3	2	—	2	2	—
7	—	—	—	—	—	—	2	—	—	2	1	—	—	—	—	1	—	—
8	—	—	—	—	—	—	1	1	—	1	1	—	4	3	—	2	1	—
9	—	—	—	—	—	—	4	1	—	5	3	—	17	5	1	9	3	—
5—9	—	—	—	—	—	—	—	—	—	2	—	—	2	1	—	2	2	—
10	1	—	—	1	—	—	1	1	—	—	—	—	6	3	—	1	1	—
11	—	—	—	—	—	—	3	1	—	4	1	—	3	1	—	3	3	—
12	—	—	—	1	—	—	1	—	—	3	2	—	3	3	—	2	1	—
13	—	—	—	1	—	—	4	4	1	2	2	—	1	1	—	1	1	1
14	—	—	—	1	1	—	2	—	—	—	—	—	2	2	—	5	4	—
15	—	—	—	—	—	—	—	—	—	2	—	—	—	—	—	2	2	—
16	—	—	—	—	—	—	3	1	—	1	—	—	5	5	—	3	3	—
17	—	—	—	1	—	—	4	3	—	3	2	2	1	—	—	1	1	—
18	2	1	—	—	—	—	2	1	—	3	1	—	2	2	—	—	—	—
19	3	1	—	5	1	—	20	11	1	20	8	3	25	18	—	20	18	1
10—19	1	1	—	6	5	2	9	9	—	14	8	5	14	11	—	16	15	—
20—24	7	5	—	5	3	—	14	8	—	7	7	4	23	22	1	23	21	1
25—29	6	5	1	2	—	—	9	8	1	3	3	1	31	29	1	20	18	—
30—34	3	3	—	—	—	—	5	5	—	4	2	1	33	29	1	12	12	1
35—39	3	3	1	2	2	—	6	6	—	4	2	—	13	11	—	8	7	—
40—44	2	1	—	3	1	—	6	6	—	4	2	2	9	8	—	14	12	2
45—49	2	—	—	1	—	—	3	3	—	5	2	2	16	16	—	11	7	—
50—59	—	—	—	2	—	—	5	4	1	1	1	1	6	5	—	8	8	2
60—69	1	—	—	—	—	—	1	1	1	—	—	—	2	2	—	1	—	—
70—79	—	—	—	1	—	—	—	—	—	1	1	—	3	1	—	2	—	—
ir daugiau et plus	—	—	—	—	—	—	—	—	—	—	—	—	—	—	—	—	—	—
žin. amž. e inconnu	—	—	—	—	—	—	—	—	—	—	—	—	—	—	—	—	—	—
iso—Total	32	19	2	33	12	2	85	62	4	71	39	19	214	157	4	165	121	7

VI. Lietuvos gyventojų raštingumas amžiumi ir tautybėmis (tąsa).  
 Degré d'Instruction de la population de la Lithuanie suivant les âges et les nationalités (suite).

I. Svetimšaliai (tąsa).—Etrangers (suite).

Apskritis. Districts.	Šiaulių mieste.						Tauragės.						Telšiu.					
	Vyru. Sexe masc.			Moterų. Sexe féminin.			Vyru. Sexe masc.			Moterų. Sexe féminin.			Vyru. Sexe masc.			Moterų. Sexe féminin.		
	Viso—Total.	Mokan. skait.-rašyti. Sach. lire et écrire.	T. sk. mok. tik skait. Y comp. sachant lire seulement.	Viso—Total.	Mokan. skait.-rašyti. Sach. lire et écrire.	T. sk. mok. tik skait. Y comp. sachant lire seulement.	Viso—Total.	Mokan. skait.-rašyti. Sach. lire et écrire.	T. sk. mok. tik skait. Y comp. sachant lire seulement.	Viso—Total.	Mokan. skait.-rašyti. Sach. lire et écrire.	T. sk. mok. tik skait. Y comp. sachant lire seulement.	Viso—Total.	Mokan. skait.-rašyti. Sach. lire et écrire.	T. sk. mok. tik skait. Y comp. sachant lire seulement.	Viso—Total.	Mokan. skait.-rašyti. Sach. lire et écrire.	T. sk. mok. tik skait. Y comp. sachant lire seulement.
0—4	10	—	—	12	—	—	13	—	—	19	—	—	6	—	—	4	—	—
5	—	—	—	—	—	—	1	—	—	1	—	—	1	—	—	—	—	—
6	1	—	—	1	—	—	3	—	—	—	—	—	—	—	—	1	—	—
7	1	1	—	1	1	—	—	—	3	1	1	—	—	—	1	—	—	—
8	2	—	—	1	1	—	—	—	—	—	—	1	1	—	—	—	—	—
9	—	—	—	2	1	—	2	—	2	2	—	2	—	—	—	—	—	—
5—9	4	1	—	5	3	—	6	—	6	3	1	4	1	—	2	—	—	—
10	—	—	—	1	—	—	2	1	—	—	—	2	1	—	—	—	—	—
11	2	2	—	1	1	—	—	—	1	1	—	1	1	—	1	1	—	—
12	1	1	—	—	—	—	1	1	1	1	—	2	1	—	—	—	—	—
13	—	—	—	1	1	—	2	2	—	3	2	—	2	2	—	1	1	1
14	3	3	1	—	—	—	1	1	—	—	—	1	1	—	—	—	—	—
15	—	—	—	1	1	—	—	—	1	1	—	—	—	—	3	3	—	1
16	1	1	—	—	—	—	—	—	1	1	—	1	1	—	—	—	—	—
17	—	—	—	2	2	—	1	1	—	2	2	—	2	2	—	3	3	—
18	1	1	—	2	2	—	2	2	—	1	1	—	1	1	—	1	1	—
19	—	—	—	1	1	—	1	1	—	4	4	—	1	1	—	—	—	—
10—19	8	8	1	9	8	—	10	9	—	14	13	—	13	11	1	9	9	2
20—24	19	19	—	11	11	1	16	16	—	6	6	—	4	4	—	4	2	—
25—29	15	14	—	15	14	1	16	14	—	16	11	—	5	5	—	8	6	—
30—34	23	23	—	11	11	1	10	9	1	9	9	—	4	4	—	7	6	—
35—39	20	18	—	9	6	—	10	8	—	4	2	—	5	5	—	5	4	1
40—44	17	17	—	5	4	—	4	4	2	4	2	—	2	2	—	2	1	—
45—49	10	9	—	6	5	—	7	6	—	3	3	1	2	2	—	—	—	—
50—59	8	8	—	2	1	—	6	6	3	7	3	1	5	5	—	5	3	1
60—69	1	1	—	2	2	—	2	2	—	2	1	—	5	4	—	2	2	—
70—79	3	3	—	—	—	—	—	—	—	1	1	1	1	—	—	1	1	—
80 ir daugiau et plus	—	—	—	1	—	—	1	—	—	—	—	—	—	—	—	—	—	—
Nežin. amž. Age inconnu	1	1	—	—	—	—	1	1	—	1	1	—	1	—	—	—	—	—
<b>Viso—Total</b>	<b>189</b>	<b>122</b>	<b>1</b>	<b>88</b>	<b>65</b>	<b>3</b>	<b>102</b>	<b>75</b>	<b>6</b>	<b>92</b>	<b>55</b>	<b>8</b>	<b>57</b>	<b>43</b>	<b>1</b>	<b>49</b>	<b>34</b>	<b>4</b>

# VI. Lietuvos gyventojų raštingumas amžiumi ir tautybėmis (tąsa).

Degré d'instruction de la population de la Lithuanie suivant les âges et les nationalités (suite).

## I. Svetimšaliai (tąsa).—Etrangers (suite).

Apskritis. Districts.	T r a k u.						U t e n o s.						V i l k a v i š k i o.					
	V y r ū. Sexe masc.			M o t e r ū. Sexe féminin.			V y r ū. Sexe masc.			M o t e r ū. Sexe féminin.			V y r ū. Sexe masc.			M o t e r ū. Sexe féminin.		
	Viso—Total.	Mokan. skait.-rašyti. Sach. lire et écrire.	T. sk. mok. tik skait. Y comp. sachant lire seulement.	Viso—Total.	Mokan. skait.-rašyti. Sach. lire et écrire.	T. sk. mok. tik skait. Y comp. sachant lire seulement.	Viso—Total.	Mokan. skait.-rašyti. Sach. lire et écrire.	T. sk. mok. tik skait. Y comp. sachant lire seulement.	Viso—Total.	Mokan. skait.-rašyti. Sach. lire et écrire.	T. sk. mok. tik skait. Y comp. sachant lire seulement.	Viso—Total.	Mokan. skait.-rašyti. Sach. lire et écrire.	T. sk. mok. tik skait. Y comp. sachant lire seulement.	Viso—Total.	Mokan. skait.-rašyti. Sach. lire et écrire.	T. sk. mok. tik skait. Y comp. sachant lire seulement.
0—4	17	—	—	13	—	—	5	—	—	8	—	—	37	—	—	35	—	—
5	1	—	—	5	—	—	—	—	—	1	—	—	11	—	—	4	—	—
6	1	—	—	—	—	—	1	—	—	2	—	—	5	—	—	1	—	—
7	1	1	1	1	—	—	—	—	—	2	1	1	10	2	—	7	—	—
8	—	—	—	—	—	—	1	1	—	1	—	—	4	2	1	4	—	—
9	1	—	—	—	—	—	2	1	—	—	—	—	3	1	—	11	5	1
5—9	4	1	1	6	—	—	4	2	—	6	1	1	33	5	1	27	5	1
10	2	—	—	—	—	—	—	—	—	1	1	—	10	1	—	3	—	—
11	—	—	—	1	—	—	2	2	1	1	1	—	4	4	—	4	1	—
12	2	—	—	4	1	1	1	—	—	3	3	2	8	—	—	3	2	1
13	—	—	—	—	—	—	3	3	—	—	—	—	6	2	—	5	3	1
14	—	—	—	2	2	1	1	1	—	5	3	1	3	—	—	3	1	—
15	—	—	—	2	1	—	2	1	—	—	—	—	12	7	—	3	1	—
16	1	—	—	—	—	—	4	3	2	1	1	—	4	3	—	6	3	—
17	3	1	—	—	—	—	1	1	—	2	2	—	2	2	—	2	1	—
18	3	2	—	1	—	—	1	—	—	1	—	—	4	3	1	8	3	—
19	2	1	—	—	—	—	—	—	—	1	1	—	3	1	—	3	1	—
10—19	13	4	—	10	4	2	15	11	3	15	12	3	56	23	1	40	16	2
20—24	4	4	1	9	3	1	9	9	—	5	3	—	47	37	2	42	24	7
25—29	14	9	—	14	9	4	9	6	1	8	6	—	49	43	2	26	12	—
30—34	11	9	1	8	5	—	7	6	1	3	2	1	28	21	—	24	11	—
35—39	10	5	—	4	3	2	7	6	1	3	3	1	26	22	1	14	9	2
40—44	4	1	—	1	—	—	5	5	—	2	1	—	17	16	—	15	7	—
45—49	2	1	—	3	2	—	3	3	—	3	3	1	13	11	—	11	4	—
50—59	2	—	—	5	3	—	5	4	—	3	2	1	11	8	—	12	4	3
60—69	4	3	—	2	—	—	4	4	—	2	1	1	6	2	—	9	—	—
70—79	—	—	—	1	1	—	—	—	—	1	1	1	4	1	—	3	3	2
80 ir daugiau et plus	—	—	—	2	1	—	—	—	—	—	—	—	—	—	—	—	—	—
Nežinom. amž. Age inconnu	—	—	—	—	—	—	—	—	—	—	—	—	—	—	—	—	—	—
<b>Viso—Total</b>	<b>85</b>	<b>37</b>	<b>3</b>	<b>78</b>	<b>31</b>	<b>9</b>	<b>73</b>	<b>56</b>	<b>6</b>	<b>59</b>	<b>35</b>	<b>10</b>	<b>327</b>	<b>189</b>	<b>7</b>	<b>258</b>	<b>95</b>	<b>17</b>

# VI. Lietuvos gyventojų raštingumas amžiumi ir tautybėmis (tąsa).

Degré d'instruction de la population de la Lithuanie suivant les âges et les nationalités (suite).

## I. Svetimšaliai (tąsa).—Etrangers (suite).

Apskritis. Districts.	Vilkmergės.						Vilkmergės mieste.						Zarasų.					
	Vyru. Sexe masc.			Moterų. Sexe féminin.			Vyru. Sexe masc.			Moterų. Sexe féminin.			Vyru. Sexe masc.			Moterų. Sexe féminin.		
	Višo-Total.	Mokan. skait-rašyti. Sach. lire et écrire.	T. sk. mok. tik skait. Y comp. sachant lire seulem.	Višo-Total.	Mokan. skait-rašyti. Sach. lire et écrire.	T. sk. mok. tik skait. Y comp. sachant lire seulem.	Višo-Total.	Mokan. skait-rašyti. Sach. lire et écrire.	T. sk. mok. tik skait. Y comp. sachant lire seulem.	Višo-Total.	Mokan. skait-rašyti. Sach. lire et écrire.	T. sk. mok. tik skait. Y comp. sachant lire seulem.	Višo-Total.	Mokan. skait-rašyti. Sach. lire et écrire.	T. sk. mok. tik skait. Y comp. sachant lire seulem.	Višo-Total.	Mokan. skait-rašyti. Sach. lire et écrire.	T. sk. mok. tik skait. Y comp. sachant lire seulem.
Amžius. Age.																		
0—4	12	—	—	6	—	—	2	—	—	4	—	—	9	—	—	12	—	—
5	1	—	—	2	—	—	1	—	—	—	—	—	3	—	—	1	—	—
6	2	—	—	4	1	—	1	—	—	—	—	—	—	—	—	1	—	—
7	1	—	—	3	2	—	—	—	—	—	—	—	3	1	—	1	1	1
8	—	—	—	2	—	—	1	1	—	—	—	—	—	—	—	1	—	—
9	1	—	—	1	1	—	2	2	—	—	—	—	1	1	—	—	—	—
5—9	5	—	—	12	4	—	5	3	—	—	—	—	7	2	—	4	1	1
10	—	—	—	1	1	—	2	2	—	1	1	—	1	1	—	—	—	—
11	1	1	—	1	1	—	1	1	—	2	2	—	1	1	—	—	—	—
12	2	—	—	1	1	—	—	—	—	1	1	—	2	—	—	2	2	—
13	—	—	—	—	—	—	1	1	—	—	—	—	1	1	—	2	2	—
14	—	—	—	—	—	—	2	2	—	—	—	—	—	—	—	1	1	—
15	1	1	—	1	1	1	—	—	—	—	—	—	—	—	—	1	1	1
16	2	2	—	—	—	—	1	1	—	—	—	—	1	—	—	1	1	1
17	1	—	—	—	—	—	2	2	—	1	1	—	—	—	—	—	—	—
18	2	2	—	1	—	—	—	—	—	1	1	—	3	3	2	1	1	—
19	2	1	—	—	—	—	2	2	—	—	—	—	1	1	—	—	—	—
10—19	11	7	—	5	4	1	11	11	—	6	6	—	10	7	2	8	8	2
20—24	4	3	—	8	7	2	4	4	—	4	4	—	3	3	—	8	7	—
25—29	5	3	—	8	4	—	8	7	—	5	4	—	6	6	—	6	1	—
30—34	8	7	1	9	7	—	5	5	—	1	1	—	8	7	1	10	9	2
35—39	5	4	1	5	3	2	3	3	—	4	3	—	5	4	—	4	3	1
40—44	10	9	1	8	4	2	4	4	—	3	3	—	2	1	—	1	—	—
45—49	4	4	—	3	2	2	2	1	—	4	2	—	—	—	—	1	1	—
50—59	2	1	—	8	4	1	5	5	—	2	2	—	4	4	2	8	5	1
60—69	2	1	—	3	3	1	1	1	—	3	1	—	4	4	—	1	—	—
70—79	1	1	—	—	—	—	1	—	—	—	—	—	1	1	—	—	—	—
80 ir daugiau et plus	—	—	—	—	—	—	—	—	—	—	—	—	—	—	—	—	—	—
Nežin. amž. Age inconnu	—	—	—	—	—	—	—	—	—	—	—	—	—	—	—	—	—	—
<b>Višo-Total</b>	<b>69</b>	<b>40</b>	<b>3</b>	<b>75</b>	<b>42</b>	<b>11</b>	<b>51</b>	<b>44</b>	<b>—</b>	<b>36</b>	<b>26</b>	<b>—</b>	<b>59</b>	<b>39</b>	<b>5</b>	<b>63</b>	<b>35</b>	<b>7</b>



# VI. Lietuvos gyventojų raštingumas amžiumi ir tautybėmis (galas).

Degré d'instruction de la population de la Lithuanie suivant les âges et les nationalités (fin).

## I. Svetimšaliai (galas).— Etrangers (fin).

Apskritis. Districts.	I Š V I S O (visose apskr.)—T O T A L (de tous les distr.).								
	V y r ū. Sexe masculin.			M o t e r ū. Sexe féminin.			A b i e j ū l y č i ū. Total.		
	Viso. Total.	Mokančių Skaityti- rašyti. Sachant lire et écrire.	Tame skaičiuje mokančių tik skaityti. Y compr. sachant lire seulem.	Viso. Total.	Mokančių skaityti- rašyti. Sachant lire et écrire.	Tame skaičiuje mokančių tik skaityti. Y compr. sachant lire seulem.	Viso. Total	Mokančių skaityti- rašyti. Sachant lire et écrire.	Tame skaičiuje mokančių tik skaityti. Y compr. Sachant lire seulem.
Amžius. Age.									
0—4	398	—	—	378	—	—	776	—	—
5	63	3	—	49	—	—	112	3	—
6	50	4	—	36	3	—	86	7	—
7	56	14	2	44	15	4	100	29	6
8	45	22	3	46	13	—	91	35	3
9	47	26	1	52	30	3	99	56	4
5—9	261	69	6	227	61	7	488	130	13
10	43	21	1	42	26	1	85	47	2
11	59	42	5	47	32	4	106	74	9
12	63	37	5	57	41	6	120	78	11
13	54	41	3	52	43	4	106	84	7
14	44	35	3	42	33	6	86	68	9
15	58	44	3	42	32	4	100	76	7
16	46	40	5	44	34	4	90	74	9
17	56	42	1	56	49	4	112	91	5
18	65	53	4	54	37	6	119	90	10
19	46	36	—	52	40	1	98	76	1
10—19	534	391	30	488	367	40	1 022	758	70
20—24	418	375	10	404	329	28	822	704	38
25—29	614	535	8	448	356	27	1 062	891	35
30—34	536	485	13	322	256	21	858	741	34
35—39	412	368	13	237	182	24	649	550	37
40—44	302	275	8	166	119	15	468	394	23
45—49	192	167	4	128	89	15	320	256	19
50—59	234	200	8	164	104	15	398	304	23
60—69	105	83	6	99	63	7	204	146	13
70—79	37	22	3	31	16	5	68	38	8
80 ir daugiau et plus	14	5	—	19	4	1	33	9	1
Nežin. amž. Age inconnu	5	3	—	6	4	—	11	7	—
<b>Iš viso—Total</b>	<b>4 062</b>	<b>2 978</b>	<b>109</b>	<b>3 117</b>	<b>1 950</b>	<b>205</b>	<b>7 179</b>	<b>4 928</b>	<b>314</b>

## VII. Lietuvos gyventojai šeimos padėtimi.

Population de la Lithuanie suivant l'état civil.

Eilės Nr.—Nr. d'ordre.	Šeimos padėtis. Etat civil.	Nevedę— Netekėjusios. Célibataires.		Vedę— Ištekėjusios. Mariés.		Našlai— Našlės. Veufs.		Persiskyrę— Persiskyrusios. Divorcés.		Nežinomos šeimos padė- ties. Etat civil inconnu.		I Š V I S O. Total.		
		Vyrų. Sexe masc.	Moterų. Sexe fémin.	Vyrų. Sexe masc.	Moterų. Sexe fémin.	Vyrų. Sexe masc.	Moterų. Sexe fémin.	Vyrų. Sexe masc.	Moterų. Sexe fémin.	Vyrų. Sexe masc.	Moterų. Sexe fémin.	Vyrų. Sexe masc.	Moterų. Sexe fémin.	Ab lyčių. Les deux sexes.
		Apskritis. Districts.												
1	Alytaus apskr. . . . .	33 994	32 041	17 777	18 010	1 522	5 906	114	284	10	20	53 417	56 261	109 678
2	Biržų-Pasvalio apskr. . . . .	34 233	35 174	18 154	18 543	1 414	6 912	93	161	258	244	54 152	61 034	115 186
3	Kauno „ . . . . .	30 393	30 117	15 719	15 933	1 380	4 975	154	247	—	—	47 646	51 272	98 918
4	Kauno miest. . . . .	31 721	24 449	15 204	14 448	779	4 356	142	289	660	398	48 506	43 940	93 446
5	Kėdainių apskr. . . . .	26 371	26 322	13 113	13 433	1 076	4 926	128	242	186	302	40 874	45 225	86 099
6	Kretingos „ . . . . .	27 648	30 898	14 177	14 448	1 027	4 556	213	323	245	340	43 310	50 565	93 875
7	Mariampolės „ . . . . .	31 238	30 078	15 560	15 600	1 247	4 827	139	266	135	130	48 319	50 901	99 220
8	Mažeikių „ . . . . .	20 175	22 192	11 582	11 927	835	3 799	230	291	5	68	32 827	38 277	71 104
9	Panevėžio „ . . . . .	35 948	38 132	17 908	17 812	1 606	7 091	130	251	376	466	55 968	63 752	119 720
10	Panevėžio miest. . . . .	5 815	5 656	2 954	3 006	240	1 181	35	68	121	121	9 165	10 032	19 197
11	Raseinių apskr. . . . .	32 181	33 622	16 517	17 246	1 321	6 029	190	374	210	334	50 419	57 605	108 024
12	Rokiškio „ . . . . .	24 471	25 821	13 420	12 980	1 102	4 724	80	112	193	317	39 266	43 954	83 220
13	Seinų „ . . . . .	11 492	11 368	6 269	6 264	516	2 101	17	73	67	40	18 361	19 846	38 207
14	Šakių „ . . . . .	20 350	21 910	10 258	10 498	872	3 199	119	162	42	64	31 641	35 833	67 474
15	Šiaulių „ . . . . .	52 581	54 544	27 247	27 657	2 037	10 086	324	620	747	785	82 936	93 692	176 628
16	Šiaulių miest. . . . .	6 621	5 695	3 752	3 494	188	1 174	61	119	124	159	10 746	10 641	21 387
17	Tauragės apskr. . . . .	33 374	35 433	16 735	17 386	1 311	5 961	230	405	79	51	51 729	59 236	110 965
18	Teišių „ . . . . .	23 158	26 248	12 038	12 376	932	4 743	265	465	96	131	36 489	43 963	80 452
19	Trakų „ . . . . .	24 010	22 947	12 529	12 915	1 105	4 528	67	262	105	168	37 816	40 82	78 636
20	Utenos „ . . . . .	34 217	32 147	17 104	17 611	1 594	5 846	81	135	141	84	53 137	55 823	108 960
21	Vilkaviškio „ . . . . .	25 099	24 281	12 812	12 825	939	3 773	72	195	287	326	39 209	41 400	80 609
22	Vilkmergės „ . . . . .	35 677	34 756	17 934	18 070	1 830	6 479	123	165	323	348	55 887	59 818	115 705
23	Vilkmergės miest. . . . .	2 806	2 563	2 493	1 859	141	666	9	45	13	9	5 462	5 142	10 604
24	Zarasų apskr. . . . .	12 606	12 580	6 742	6 858	618	2 544	39	64	273	333	20 278	22 379	42 657
<b>I š v i s o — T o t a l</b>		<b>616 179</b>	<b>618 974</b>	<b>317 998</b>	<b>321 199</b>	<b>25 632</b>	<b>110 382</b>	<b>3 055</b>	<b>5 618</b>	<b>4 696</b>	<b>5 238</b>	<b>967 560</b>	<b>1 061 411</b>	<b>2 028 971</b>

## VII. Lietuvos gyventojai šeimos padėtimi ir tautybėmis.

Population de la Lithuanie suivant l'état civil et les nationalités.

Tautybė. Nationalité.	Lietuvos piliečiai.—Sujets lithuaniens.																Svetim- šaliai. Etrangers.		I Š V I S O. T o t a l.		
	Lietuviai. Lithuaniens.		Žydai. Juifs.		Lenkai. Polonais.		Rusai. Russes.		Vokiečiai. Allems.		Latviai. Lettons.		Baltgd. B.-russ.		Kiti. Autres.		Vyrų. Sexe masc.	Moterų. Sexe fémin.	Ab. Jyčių. Les deux sexes.		
	Vyrų. Sexe masc.	Moterų. Sexe fémin.	Vyrų. Sexe masc.	Moterų. Sexe fémin.	Vyrų. Sexe masc.	Moterų. Sexe fémin.	Vyrų. Sexe masc.	Moterų. Sexe fémin.	Vyrų. Sexe masc.	Moterų. Sexe fémin.	Vyrų. Sexe masc.	Moterų. Sexe fémin.	Vyrų. Sexe masc.	Moterų. Sexe fémin.							

### I. Nevedę-Netekėjusios.—Célibataires.

0—14	264106	261097	23132	22086	10177	10016	9 035	9 013	4526	4425	1815	1849	722	726	261	251	922	845	314 696	310 308	625 004
15—19	98 067	108245	8 544	10241	3 867	4 207	3 106	3 313	1865	1802	670	738	279	285	90	59	265	229	116 753	129 119	245 872
20—24	77 796	71 744	5 154	7 475	2 108	2 709	1 630	1 282	1275	1053	487	540	140	145	37	38	338	194	88 965	85 180	174 145
25—29	43 087	32 627	3 111	3 030	1 320	1 057	824	506	689	446	275	271	88	49	26	26	339	87	49 759	38 099	87 858
30—34	15 640	14 705	2 094	623	624	563	422	168	252	168	161	130	45	23	18	8	163	50	19 419	16 438	35 857
35—39	7 220	8 161	547	232	331	320	182	107	124	85	106	76	18	6	5	7	107	34	8 640	9 028	17 668
40—49	7 051	11 247	341	219	343	488	145	136	93	94	118	84	16	17	8	11	89	46	8 204	12 342	20 546
50—59	4 084	7 844	113	117	221	333	81	80	65	71	72	29	16	8	4	6	21	23	4 677	8 511	13 188
60 ir daugiau et plus	4 404	9 150	89	57	257	376	63	64	50	68	51	59	5	2	2	2	15	7	4 936	9 785	14 721
Nežin. amž. Age inconnu	105	131	12	12	6	15	2	1	3	3	1	1	—	—	—	—	1	1	130	164	294
Iš viso—Total	521560	524951	43137	44092	19254	20084	15490	14670	8942	8215	3756	3777	1329	1261	451	408	2260	1516	616 179	618 974	1235153

### II. Vedę-Ištekėjusios.—Mariés.

0—14	—	—	—	—	—	—	—	—	—	—	—	—	—	—	—	—	—	—	—	—	—
15—19	268	2 111	34	141	6	72	25	153	5	36	4	15	1	11	—	10	4	19	347	2 568	2 915
20—24	9 834	24 333	702	2 306	191	926	232	1 252	92	479	51	180	25	78	10	41	72	200	11 209	29 795	41 004
25—29	27 086	38 718	2 034	4 226	817	1 494	756	1 665	470	736	145	366	80	124	20	64	267	337	31 675	47 730	79 405
30—34	28 216	37 565	3 743	3 015	1 028	1 477	1 057	1 207	599	608	230	328	138	108	46	47	353	250	35 410	44 605	80 015
35—39	26 633	32 626	2 803	3 133	1 064	1 406	1 164	1 212	563	638	270	385	115	105	35	52	295	184	32 942	39 741	72 683
40—49	53 824	55 859	5 947	6 082	2 198	2 258	2 008	1 404	1 081	1 066	641	692	202	133	66	55	387	198	66 354	67 747	134 101
50—59	51 911	42 451	5 558	4 902	2 184	1 721	1 568	961	951	824	639	553	129	94	52	47	178	80	63 170	51 633	114 803
60 ir daugiau et plus	64 158	30 443	6 424	3 787	2 553	1 098	1 357	527	1 125	660	882	490	133	53	45	15	106	45	76 783	37 118	113 901
Nežin. amž. Age inconnu	86	200	12	34	4	8	2	8	1	5	—	2	—	2	—	—	3	3	108	262	370
Iš viso—Total	262016	264306	27257	27626	10045	10460	8 169	8 389	4887	5052	2862	3011	823	708	274	331	1665	1316	317 998	321 199	639 197

## VII. Lietuvos gyventojai šeimos padėtimi ir tautybėmis (galas).

Population de la Lithuanie suivant l'état civil et les nationalités (fin).

Amžius. Age.	Tautybė. Nationalité.		Lietuvos piliečiai.—Sujets lithuaniens.														Svetim- šaliai. Etrangers.		IŠVIS O. Total.		
	Lietuviai. Lithuaniens.		Žydai Juifs.		Lenkai. Polonais.		Rusai. Russes.		Vokiečiai. Allem.		Latviai. Lettons.		Baltgud. B.-russ.		Kiti. Autres.				Vyrų. Sexe masc.	Moterų. Sexe fémin.	Ab. lyčių. Les deux sexes.
	Vyrų. Sexe masc.	Moterų. Sexe fémin.	Vyrų. Sexe masc.	Moterų. Sexe fémin.	Vyrų. Sexe masc.	Moterų. Sexe fémin.	Vyrų. Sexe masc.	Moterų. Sexe fémin.	Vyrų. Sexe masc.	Moterų. Sexe fémin.	Vyrų. Sexe masc.	Moterų. Sexe fémin.	Vyrų. Sexe masc.	Moterų. Sexe fémin.	Vyrų. Sexe masc.	Moterų. Sexe fémin.					

### III. Našliai-Našlės.—Veufs.

0—14	—	—	—	—	—	—	—	—	—	—	—	—	—	—	—	—	—	—	—	—	—	—	—	—	
15—19	2	15	—	1	—	—	—	2	—	—	—	—	—	—	—	—	—	—	—	—	—	—	—	—	
20—24	53	305	5	30	—	15	3	26	2	8	—	—	—	—	—	—	—	—	—	—	—	—	—	—	
25—29	238	1 231	14	95	11	65	10	77	6	18	—	—	—	—	—	—	—	—	—	—	—	—	—	—	
30—34	310	2 747	33	188	11	132	11	131	8	34	2	18	—	—	—	—	—	—	—	—	—	—	—	—	
35—39	361	3 788	43	362	25	216	16	168	11	75	4	46	2	12	2	7	4	15	478	4 689	5 167	—	—	—	
40—49	1 243	13 196	172	1 250	80	615	67	455	28	198	13	138	3	45	1	14	11	44	1 618	15 955	17 573	—	—	—	
50—59	3 069	21 272	497	1 818	153	1 014	115	569	54	303	33	195	11	54	3	30	24	59	3 959	25 314	29 273	—	—	—	
60 ir daugiau et plus	15 229	50 318	1 892	3 935	683	2 185	472	1 035	270	794	200	648	37	99	12	36	30	93	18 825	59 143	77 968	—	—	—	
Nežin. amž. Age inconnu	11	65	2	7	2	5	1	3	—	1	—	2	—	2	—	—	—	—	1	16	86	102	—	—	—
<b>Iš viso—Total</b>	<b>20 526</b>	<b>92 987</b>	<b>2 658</b>	<b>7 686</b>	<b>965</b>	<b>4 247</b>	<b>695</b>	<b>2 466</b>	<b>379</b>	<b>1 431</b>	<b>254</b>	<b>1 056</b>	<b>54</b>	<b>222</b>	<b>20</b>	<b>91</b>	<b>80</b>	<b>246</b>	<b>25 631</b>	<b>110 382</b>	<b>136 013</b>	—	—	—	

### IV. Persiskyrę-Persiskyrusios.—Divorcés.

0—14	—	—	—	—	—	—	—	—	—	—	—	—	—	—	—	—	—	—	—	—	—	—	—	—	—
15—19	1	14	—	1	—	1	—	2	—	—	—	—	—	—	—	—	—	—	—	—	—	—	—	—	—
20—24	51	183	1	19	2	7	3	17	1	4	—	1	—	—	—	—	—	—	—	—	—	—	—	—	—
25—29	151	513	6	45	1	23	10	27	3	8	1	3	—	—	—	—	—	—	—	—	—	—	—	—	—
30—34	209	632	14	65	10	31	4	17	4	7	2	5	—	2	—	1	4	6	247	766	1 019	—	—	—	—
35—39	290	630	15	50	9	24	8	21	1	11	2	9	—	2	1	1	3	2	329	750	1 073	—	—	—	—
40—49	603	1 210	25	72	29	74	19	33	13	17	6	9	2	1	—	1	2	4	699	1 421	2 120	—	—	—	—
50—59	562	879	13	44	21	26	13	10	11	12	7	8	1	1	1	1	4	2	633	983	1 616	—	—	—	—
60 ir daugiau et plus	823	735	18	33	42	23	4	6	6	8	12	7	—	2	3	—	2	1	910	815	1 725	—	—	—	—
Nežin. amž. Age inconnu	3	4	—	—	—	—	—	—	—	—	—	—	—	—	—	—	—	—	1	4	4	8	—	—	—
<b>Iš viso—Total</b>	<b>2 693</b>	<b>4 800</b>	<b>92</b>	<b>329</b>	<b>114</b>	<b>209</b>	<b>61</b>	<b>133</b>	<b>39</b>	<b>67</b>	<b>30</b>	<b>42</b>	<b>3</b>	<b>10</b>	<b>5</b>	<b>4</b>	<b>18</b>	<b>24</b>	<b>3 055</b>	<b>5 618</b>	<b>8 673</b>	—	—	—	—

### V. Nežinomos šeimos padėties.—Etat civil inconnu.

0—14	—	—	—	—	—	—	—	—	—	—	—	—	—	—	—	—	—	—	—	—	—	—	—	—	—
15—19	153	416	19	36	13	8	4	6	1	3	—	4	—	—	—	—	—	—	2	—	—	—	—	—	—
20—24	1 236	862	86	101	17	18	40	42	33	24	6	16	—	—	—	—	—	—	8	3	—	—	—	—	—
25—29	674	521	55	60	8	16	27	23	20	18	11	10	—	—	—	—	—	—	2	3	—	—	—	—	—
30—34	368	422	47	31	8	9	24	17	13	4	5	3	—	2	—	—	—	—	2	9	1	—	—	—	—
35—39	204	261	31	31	5	10	20	24	5	11	2	4	—	—	1	—	—	—	1	3	2	—	—	—	—
40—49	379	518	39	57	13	20	36	34	9	17	4	7	1	1	1	1	5	2	487	657	1 144	—	—	—	—
50—59	282	407	45	55	8	18	19	22	4	7	2	4	—	1	—	1	7	—	367	515	882	—	—	—	—
60 ir daugiau et plus	491	834	75	91	13	33	29	20	17	33	9	8	3	2	1	1	3	3	641	1 025	1 666	—	—	—	—
Nežin. amž. Age inconnu	32	14	6	1	3	1	—	—	—	—	—	—	—	—	—	—	—	—	1	41	17	58	—	—	—
<b>Iš viso—Total</b>	<b>3 819</b>	<b>4 255</b>	<b>403</b>	<b>463</b>	<b>88</b>	<b>133</b>	<b>199</b>	<b>188</b>	<b>102</b>	<b>117</b>	<b>39</b>	<b>56</b>	<b>6</b>	<b>5</b>	<b>2</b>	<b>6</b>	<b>39</b>	<b>15</b>	<b>4 697</b>	<b>5 238</b>	<b>9 935</b>	—	—	—	—

## VII. Lietuvos gyventojai šeimos padėtimi, amžiumi ir tautybėmis.

Population de la Lithuanie suivant l'état civil, l'âge et les nationalités.

### A. Lietuviai.—Lithuaniens

Eilės Nr.—Nr. d'ordre.	Apskritis. Districts.	Amžius. Age.		0—14		15—19		20—24		25—29		30—34		35—39	
				Vyrų. Sexe masc.	Moterų. Sexe fémin.	Vyrų. Sexe masc.	Moterų. Sexe fémin.	Vyrų. Sexe masc.	Moterų. Sexe fémin.	Vyrų. Sexe masc.	Moterų. Sexe fémin.	Vyrų. Sexe masc.	Moterų. Sexe fémin.	Vyrų. Sexe masc.	Moterų. Sexe fémin.
<b>I. Nevedę-Netekėjusios.—Célibataires.</b>															
1	Alytaus apskr. . . . .	15 893	15 518	5 683	6 075	4 843	3 200	2 182	1 332	545	599	217	245		
2	B.-Pasvalio „ . . . . .	15 243	15 190	5 803	6 460	4 357	4 831	2 802	2 323	1 263	1 048	656	553		
3	Kauno „ . . . . .	12 601	12 608	4 706	4 872	2 882	3 109	1 792	1 112	562	481	252	256		
4	Kauno miest. . . . .	5 774	6 073	2 477	2 890	8 667	2 502	2 350	1 211	618	489	310	346		
5	Kedainių apskr. . . . .	11 501	11 301	4 397	4 667	2 839	2 931	1 895	1 273	663	581	289	332		
6	Kretingos „ . . . . .	13 575	13 985	5 064	5 772	2 922	3 646	1 872	1 579	675	907	331	431		
7	Mariampolės „ . . . . .	13 911	13 516	5 316	5 631	4 377	3 869	2 293	1 588	785	632	296	295		
8	Mažeikių „ . . . . .	9 668	9 713	3 322	3 831	2 111	2 581	1 245	1 190	540	608	258	369		
9	Panevėžio „ . . . . .	16 686	16 098	6 069	6 928	4 130	5 209	2 675	2 615	1 116	1 060	489	598		
10	Panevėžio miest. . . . .	1 299	1 236	607	696	923	403	263	196	121	122	45	82		
11	Raseinių apskr. . . . .	14 686	14 674	5 349	5 940	3 742	3 728	2 331	1 799	779	900	349	498		
12	Rokiškio „ . . . . .	10 651	10 686	4 061	4 746	2 569	3 142	1 719	1 540	822	580	356	341		
13	Seinų „ . . . . .	5 698	5 280	1 887	2 015	1 131	1 331	832	500	212	188	68	103		
14	Šakių „ . . . . .	8 952	8 926	3 801	4 129	2 284	3 084	1 730	1 527	686	617	331	432		
15	Šiaulių „ . . . . .	23 104	23 135	8 866	9 912	6 783	6 730	4 041	3 305	1 625	1 563	809	897		
16	Šiaulių miest. . . . .	1 871	1 779	910	888	1 311	581	364	277	185	124	68	94		
17	Tauragės apskr. . . . .	15 865	15 787	5 553	6 192	3 832	4 432	2 600	2 081	938	957	409	533		
18	Telšių „ . . . . .	11 209	11 146	3 874	4 354	2 564	3 133	1 625	1 639	542	840	245	441		
19	Trakų „ . . . . .	10 036	9 632	3 631	3 987	2 787	2 172	1 187	675	299	282	111	142		
20	Utenos „ . . . . .	14 550	14 313	5 214	5 457	4 318	3 216	2 202	1 445	907	680	460	353		
21	Vilkaviškio „ . . . . .	9 683	9 329	3 419	3 909	3 243	2 689	1 709	1 206	565	517	252	278		
22	Vilkmergės „ . . . . .	16 035	15 695	5 920	6 781	4 042	4 080	2 614	1 621	924	679	412	386		
23	Vilkmergės miest. . . . .	694	646	382	284	48	76	80	77	9	39	38	23		
24	Zarasų apskr. . . . .	4 885	4 801	1 756	1 829	1 091	1 069	684	516	259	212	169	133		
<b>Iš viso—Total</b>		<b>264 106</b>	<b>261 097</b>	<b>98 067</b>	<b>108 245</b>	<b>77 796</b>	<b>71 744</b>	<b>43 087</b>	<b>32 627</b>	<b>15 640</b>	<b>14 705</b>	<b>7 220</b>	<b>8 161</b>		

## VII. Lietuvos gyventojai šeimos padėtimi, amžiumi ir tautybėmis (tąsa).

Population de la Lithuanie suivant l'état civil, l'âge et les nationalités (suite).  
A. Lietuviai (tąsa).—Lithuaniens (suite).

Filės Nr.—Nr. d'ordre.	Amžius. Age.	40—49		50—59		60 ir daugiau et plus.		Nežinomo amžiaus. Age inconnu.		IŠVISO. Total.		
		Vyrų. Sexe masc.	Moterų. Sexe fémin.	Vyrų. Sexe masc.	Moterų. Sexe fémin.	Vyrų. Sexe masc.	Moterų. Sexe fémin.	Vyrų. Sexe masc.	Moterų. Sexe fémin.	Vyrų. Sexe masc.	Moterų. Sexe fémin.	Ab. lyčių. Les deux sexes.
	<b>I. Nevedę-Nežekėjusios.—Célibataires.</b>											
1	Alytaus apskr. . . . .	211	461	130	328	108	244	—	1	29 812	28 033	57 845
2	B.-Pasvalio apskr. . . . .	627	707	289	485	303	538	—	—	31 343	32 135	63 478
3	Kauno „ . . . . .	230	317	141	238	206	317	3	2	23 378	23 342	46 720
4	Kauno miest. . . . .	294	386	115	200	65	109	20	11	20 690	14 217	34 907
5	Kedainių apskr. . . . .	310	410	186	287	220	311	2	—	22 305	22 093	44 398
6	Kretingos „ . . . . .	326	686	170	510	201	695	5	2	25 141	28 213	53 354
7	Mariampolės apskr. . . . .	269	499	124	360	158	374	5	8	27 564	26 772	54 336
8	Mažeikių „ . . . . .	285	465	124	310	137	433	5	7	17 695	19 507	37 202
9	Panevėžio „ . . . . .	518	759	277	455	278	508	7	6	32 245	34 236	66 481
10	Panevėžio miest. . . . .	30	109	24	53	11	40	—	—	3 323	2 937	6 260
11	Raseinių „ . . . . .	335	662	212	475	288	550	3	21	28 074	29 247	57 321
12	Rokiškio „ . . . . .	397	518	247	330	313	326	—	3	21 135	22 212	43 347
13	Seinų „ . . . . .	65	197	174	148	37	138	9	14	10 113	9 914	20 027
14	Šakių „ . . . . .	283	518	171	376	188	329	4	3	18 430	19 941	38 371
15	Šiaulių „ . . . . .	761	1 197	414	742	596	1 294	1	5	47 000	48 780	95 780
16	Šiaulių miest. . . . .	51	120	37	70	26	63	12	5	4 835	4 001	8 836
17	Tauragės apskr. . . . .	354	777	232	614	263	698	11	15	30 057	32 086	62 143
18	Tetšių „ . . . . .	302	736	156	513	210	813	—	—	20 727	23 615	44 342
19	Traku „ . . . . .	150	218	77	145	52	104	6	10	18 336	17 367	35 703
20	Utenos „ . . . . .	417	496	293	424	287	445	5	9	28 653	26 838	55 491
21	Vilkaviškio „ . . . . .	199	330	115	280	109	308	3	3	19 297	18 849	38 146
22	Vilkmergės „ . . . . .	429	439	241	291	222	252	3	3	30 842	30 227	61 069
23	Vilkmergės miest. . . . .	23	38	5	21	11	15	—	—	1 290	1 219	2 509
24	Zarasų apskr. . . . .	185	202	130	189	115	216	1	3	9 275	9 170	18 445
	<b>Iš viso—Total . . . . .</b>	<b>7 051</b>	<b>11 247</b>	<b>4 084</b>	<b>7 844</b>	<b>4 404</b>	<b>9 150</b>	<b>105</b>	<b>131</b>	<b>521 560</b>	<b>524 951</b>	<b>1 046 511</b>

## VII. Lietuvos gyventojai šeimos padėtimi, amžiumi ir tautybėmis (tęsa).

Population de la Lithuanie suivant l'état civil, l'âge et les nationalités (suite).

A. Lietuviai (tęsa).—Lithuanians (suite).

Eilės Nr.—Nr. d'ordre.	Amžius. Age.	15—19		20—24		25—29		30—34		35—39	
		Apskritis. Districts.		Vyru. Sexe masc.	Moterų. Sexe fémin.	Vyru. Sexe masc.	Moterų. Sexe fémin.	Vyru. Sexe masc.	Moterų. Sexe fémin.	Vyru. Sexe masc.	Moterų. Sexe fémin.
		Vyru. Sexe masc.	Moterų. Sexe fémin.	Vyru. Sexe masc.	Moterų. Sexe fémin.	Vyru. Sexe masc.	Moterų. Sexe fémin.	Vyru. Sexe masc.	Moterų. Sexe fémin.	Vyru. Sexe masc.	Moterų. Sexe fémin.
	<b>II. Vedy ištekėjusios.—Mariés.</b>										
1	Alytaus apskr. . . . .	38	288	818	2 021	2 084	2 345	1 724	1 939	1 376	1 638
2	B.-Pasvalio apskr. . . . .	9	68	226	1 094	1 138	2 197	1 667	2 485	1 748	2 170
3	Kauno „ . . . . .	21	114	347	1 185	1 343	1 876	1 351	1 661	1 144	1 448
4	Kauno miest. . . . .	4	125	576	1 129	1 442	1 435	1 213	1 145	1 087	1 028
5	Kedainių apskr. . . . .	14	108	232	914	1 056	1 676	1 151	1 572	1 188	1 465
6	Kretingos „ . . . . .	4	48	311	950	1 122	1 821	1 368	1 689	1 331	1 629
7	Mariampolės apskr. . . . .	16	122	383	1 299	1 609	2 148	1 649	1 741	1 312	1 465
8	Mažeikių „ . . . . .	14	87	236	788	890	1 410	1 070	1 467	1 102	1 303
9	Panevėžio „ . . . . .	3	80	588	1 034	1 458	2 158	1 479	2 351	1 553	2 068
10	Panevėžio miest. . . . .	3	19	60	146	181	245	215	246	201	199
11	Raseinių apskr. . . . .	17	89	476	1 576	1 537	2 173	1 483	2 091	1 388	1 733
12	Rokiškio „ . . . . .	2	37	579	816	887	1 415	1 141	1 776	1 188	1 562
13	Seinų „ . . . . .	9	55	501	561	760	868	563	744	473	576
14	Šakių „ . . . . .	14	52	159	627	785	1 206	850	1 197	872	1 145
15	Šiaulių „ . . . . .	28	153	711	1 887	2 121	3 271	2 326	3 395	2 305	3 138
16	Šiaulių miest. . . . .	4	25	113	242	306	362	348	386	329	312
17	Tauragės apskr. . . . .	16	130	446	1 431	1 698	2 416	1 676	2 137	1 537	1 751
18	Telšių „ . . . . .	14	82	278	933	1 226	1 596	1 090	1 452	944	1 253
19	Trakų „ . . . . .	14	148	480	1 372	1 279	1 483	1 045	1 264	857	1 061
20	Utenos „ . . . . .	10	74	381	1 506	1 159	2 074	1 461	2 282	1 530	1 804
21	Vilkaviškio „ . . . . .	7	69	291	868	1 031	1 424	1 185	1 229	993	1 104
22	Vilkmergės „ . . . . .	7	99	718	1 347	1 442	2 262	1 572	2 409	1 517	1 994
23	Vilkmergės miest. . . . .	—	10	836	198	149	109	91	127	89	87
24	Zarasų apskr. . . . .	—	29	88	409	383	748	498	780	569	693
	<b>Iš viso—Total . . . . .</b>	<b>268</b>	<b>2 111</b>	<b>9 834</b>	<b>24 833</b>	<b>27 086</b>	<b>38 718</b>	<b>28 216</b>	<b>37 565</b>	<b>26 633</b>	<b>32 626</b>

## VII. Lietuvos gyventojai šeimos padėtimi, amžiumi ir tautybėmis (tąsa).

Population de la Lithuanie suivant l'état civil, l'âge et les nationalités (suite).

A. Lietuviai (tąsa).—Lithuaniens (suite).

Eilės Nr.—Nr. d'ordre.	Amžius. Age.	40—49		50—59		60 ir daugiau et plus.		Nežinomo amžiaus. Age inconnu.		IŠVISO. Total.		
		Vyrų. Sexe masc.	Moterų. Sexe féminin.	Vyrų. Sexe masc.	Moterų. Sexe féminin.	Vyrų. Sexe masc.	Moterų. Sexe féminin.	Vyrų. Sexe masc.	Moterų. Sexe féminin.	Vyrų. Sexe masc.	Moterų. Sexe féminin.	Ab. lyčių. Les deux sexes.
Apskritis. Districts.												
<b>II. Vade-ikstakėjusios—Mariés.</b>												
1	Alytaus apskr. . . . .	2 803	2 998	2 948	2 573	3 592	1 800	—	1	15 383	15 603	30 986
2	B.-Pasvalio,, . . . . .	3 714	3 716	3 461	2 750	4 124	1 880	—	—	16 087	16 360	32 447
3	Kauno „ . . . . .	2 371	2 498	2 330	1 877	2 871	1 320	1	9	11 779	11 988	23 767
4	Kauno miest. . . . .	1 768	1 387	1 225	821	977	502	10	12	8 302	7 584	15 886
5	Kedainių apskr. . . . .	2 346	2 347	2 184	1 721	2 634	1 266	1	—	10 806	11 069	21 875
6	Kretingos „ . . . . .	2 942	3 070	2 461	2 011	2 990	1 554	2	5	12 531	12 777	25 308
7	Mariampolės,, . . . . .	2 338	2 499	2 452	2 262	3 722	1 979	1	5	13 482	13 520	27 002
8	Mažeikių „ . . . . .	2 217	2 257	1 950	1 515	2 408	1 308	3	17	9 890	10 152	20 042
9	Panevėžio „ . . . . .	3 363	3 441	3 277	2 724	4 107	1 834	3	15	15 831	15 705	31 536
10	Panevėžio miest. . . . .	327	290	269	187	255	126	—	—	1 511	1 458	2 969
11	Raseinių apskr. . . . .	2 638	3 073	2 727	2 364	3 800	1 692	12	36	14 078	14 827	28 905
12	Rokiškio „ . . . . .	2 633	2 501	2 311	1 687	2 644	1 071	4	6	11 389	10 871	22 260
13	Seinų „ . . . . .	872	1 002	938	898	1 315	731	5	18	5 436	5 453	10 889
14	Šakių „ . . . . .	1 875	2 127	2 005	1 662	2 598	1 367	3	1	9 161	9 384	18 545
15	Šiaulių „ . . . . .	4 792	5 112	4 752	4 078	6 746	3 173	10	9	23 791	24 216	48 007
16	Šiaulių miest. . . . .	641	513	432	293	363	174	11	8	2 547	2 315	4 862
17	Tauragės apskr. . . . .	2 635	3 030	2 723	2 502	4 055	1 973	3	12	14 789	15 382	30 171
18	Telšių „ . . . . .	2 037	2 358	2 062	1 763	2 943	1 445	—	—	10 594	10 882	21 476
19	Trakų „ . . . . .	1 789	1 964	1 999	1 583	1 961	851	5	11	9 429	9 737	19 166
20	Utenos „ . . . . .	3 128	3 038	3 040	2 244	3 127	1 246	6	11	13 842	14 279	28 121
21	Viikaviškio „ . . . . .	1 743	1 922	1 821	1 584	2 415	1 292	3	10	9 489	9 502	18 991
22	Vilkmergės „ . . . . .	3 489	3 482	3 341	2 515	3 298	1 358	2	11	15 386	15 477	30 863
23	Vilkmergės miest. . . . .	169	131	125	71	91	45	—	—	1 550	778	2 328
24	Zarasų apskr. . . . .	1 194	1 103	1 078	766	1 122	456	1	3	4 933	4 987	9 920
<b>Iš viso—Total</b>		<b>53 824</b>	<b>55 859</b>	<b>51 911</b>	<b>42 451</b>	<b>64 158</b>	<b>30 443</b>	<b>86</b>	<b>200</b>	<b>262 016</b>	<b>264 306</b>	<b>526 322</b>



## VII. Lietuvos gyventojai šeimos padėtimi, amžiumi ir tautybėmis (tąsa).

Population de la Lithuanie suivant l'état civil, l'âge et les nationalités (suite).

### A. Lietuviai (tąsa).—Lithuaniens (suite).

Eilės Nr.—Nr. d'ordre.	Apskritys. Districts.	Amžius. Age.		15—19		20—24		25—29		30—34		35—39		40—49		50—59		60 ir daugiau et plus.		Nežinomo amžiaus. Age inconnu.		I Š V I S O. Total.		
		Vyrų. Sexe masc.	Moterų. Sexe fémin.	Vyrų. Sexe masc.	Moterų. Sexe fémin.	Vyrų. Sexe masc.	Moterų. Sexe fémin.	Vyrų. Sexe masc.	Moterų. Sexe fémin.	Vyrų. Sexe masc.	Moterų. Sexe fémin.	Vyrų. Sexe masc.	Moterų. Sexe fémin.	Vyrų. Sexe masc.	Moterų. Sexe fémin.	Vyrų. Sexe masc.	Moterų. Sexe fémin.	Vyrų. Sexe masc.	Moterų. Sexe fémin.	Vyrų. Sexe masc.	Moterų. Sexe fémin.	Ab. lyčių. Les deux sexes.		

### III. Našliai—Našlės—Veufs.

1	Alytaus apskr.	—	—	3	33	18	94	14	156	16	179	44	725	190	1 233	1 032	2 703	—	1	1 317	5 124	6 441	
2	B.-Pasvalio „	—	1	2	9	6	40	8	161	10	213	78	839	162	1 420	974	3 533	—	—	1 240	6 217	7 457	
3	Kauno „	—	1	—	12	10	45	5	113	20	166	60	539	140	874	774	2 057	—	3	1 009	3 810	4 819	
4	Kauno miest.	—	1	4	23	11	90	21	147	15	193	50	468	96	527	159	988	1	5	357	2 442	2 799	
5	Kedainių apskr.	—	1	—	2	11	48	21	114	18	185	55	592	140	947	621	2 212	—	—	868	4 110	4 978	
6	Kretingos „	—	—	—	1	10	7	52	12	113	16	164	63	569	128	910	627	2 227	1	8	855	4 053	4 908
7	Mariampolės „	—	1	—	3	15	8	60	14	101	7	144	35	503	138	874	880	2 522	—	1	1 086	4 220	5 306
8	Mažeikių „	—	—	1	2	9	7	39	8	84	21	148	50	466	105	681	480	1 813	1	3	674	3 244	3 918
9	Panevėžio „	—	—	—	2	5	9	59	20	178	22	246	77	899	187	1 574	1 058	3 378	—	1	1 375	6 340	7 715
10	Panevėžio miest.	—	—	—	1	7	4	15	35	6	46	19	139	21	154	50	290	—	—	102	686	788	
11	Raseinių apskr.	—	—	1	4	22	13	74	19	135	18	204	55	666	152	1 145	801	3 001	2	9	1 064	5 257	6 321
12	Rokiškio „	—	—	—	2	11	6	42	8	107	18	158	51	640	134	1 011	681	2 183	—	2	900	4 154	5 054
13	Seinų „	—	—	—	5	12	40	9	72	8	63	15	251	52	429	343	953	—	4	439	1 817	2 256	
14	Šakių „	—	—	—	1	3	9	23	7	59	8	103	31	351	113	593	620	1 751	—	2	789	2 893	3 682
15	Šiaulių „	—	—	2	5	23	15	103	29	225	22	347	93	1 179	232	1 801	1 272	5 220	1	3	1 669	8 903	10 572
16	Šiaulių miest.	—	—	—	2	2	—	28	8	53	12	50	25	159	23	192	50	409	—	3	1 120	895	1 015
17	Tauragės apskr.	—	—	1	4	25	20	70	25	122	31	177	60	627	162	1 213	825	3 153	—	5	1 127	5 393	6 520
18	Telšių „	—	—	3	4	13	12	55	9	115	15	162	51	574	109	879	554	2 455	—	—	757	4 256	5 013
19	Trakų „	—	—	1	3	19	14	63	9	134	17	144	41	597	148	945	582	1 566	1	2	818	3 471	4 289
20	Utenos „	—	—	—	4	10	13	50	16	161	18	215	85	761	211	1 260	915	2 407	—	3	1 262	4 870	6 132
21	Vilkaviškio „	—	—	—	1	12	12	39	9	81	11	116	36	344	82	626	521	1 698	—	4	676	2 920	3 596
22	Vilkmėrgės „	—	—	1	2	17	17	63	31	212	29	249	138	943	263	1 413	1 081	2 707	—	4	1 561	5 609	7 170
23	Vilkmėrgės miest.	—	—	—	2	—	13	1	12	4	25	7	56	8	94	26	120	—	—	46	322	368	
24	Zarasų apskr.	—	—	—	2	7	4	26	6	57	9	86	18	306	73	477	303	969	—	3	415	1 931	2 346
	Iš viso—Total	2	15	53	305	238	1231	310	2747	371	3788	1 243	13 196	3 069	21 272	15 229	50 318	11	65	20 526	92 987	113 463	

### IV. Persikyrę—Persiskyrusios.—Divorcés.

1	Alytaus apskr.	—	2	5	14	7	26	10	25	12	37	21	65	16	44	30	34	—	—	101	247	348	
2	B.-Pasvalio „	—	—	—	3	7	20	7	12	9	21	15	41	24	20	23	12	—	—	86	129	215	
3	Kauno „	—	—	—	3	11	7	21	7	17	30	25	49	24	40	39	33	—	—	122	201	323	
4	Kauno miest.	—	—	1	4	15	7	32	15	34	20	25	18	41	14	29	13	7	—	91	185	276	
5	Kedainių apskr.	—	—	—	—	6	15	10	35	8	28	27	45	32	38	23	26	—	—	106	194	300	
6	Kretingos „	—	—	—	2	5	9	22	12	39	25	43	49	79	43	56	64	59	—	1	204	304	508
7	Mariampolės „	—	—	1	1	3	11	5	25	10	37	14	31	29	54	19	42	39	39	—	120	240	360
8	Mažeikių „	—	—	—	2	4	7	23	14	25	17	50	55	69	49	51	66	41	1	1	211	264	475
9	Panevėžio „	—	—	—	1	9	7	17	6	39	5	24	27	58	23	46	48	30	—	—	117	224	341
10	Panevėžio miest.	—	—	—	—	2	8	3	5	2	7	9	1	11	8	5	—	—	—	—	25	47	72
11	Raseinių apskr.	—	—	1	4	11	10	26	11	39	18	42	25	87	39	78	68	55	—	—	175	339	514
12	Rokiškio „	—	—	—	1	5	2	16	7	8	11	12	24	21	10	18	15	10	—	—	70	90	160

## VII. Lietuvos gyventojai šeimos padėtimi, amžiumi ir tautybėmis (tęsa).

Population de la Lithuanie suivant l'état civil, l'âge et les nationalités (suite).

A. Lietuviai (galas).—Lithuaniens (fin).

Eilės Nr.—Nr. d'ordre.	Amžius. Age.	15—19		20—24		25—29		30—34		35—39		40—49		50—59		60 ir daugiau et plus.		Nežinomo amžiaus. Age inconnu.		I Š V I S O. Total.		
		Apskritis. Districts.		Vyrų. Sexe masc.	Moterų. Sexe féminin.	Vyrų. Sexe masc.	Moterų. Sexe féminin.	Vyrų. Sexe masc.	Moterų. Sexe féminin.	Vyrų. Sexe masc.	Moterų. Sexe féminin.	Vyrų. Sexe masc.	Moterų. Sexe féminin.	Vyrų. Sexe masc.	Moterų. Sexe féminin.	Vyrų. Sexe masc.	Moterų. Sexe féminin.	Vyrų. Sexe masc.	Moterų. Sexe féminin.	Vyrų. Sexe masc.	Moterų. Sexe féminin.	Ab. lyčių. Les deux sexes.
<b>Iš viso—Total</b>																						

## IV. Persikyrę-Persiskyrusios.—Divorcés.

13	Seinų apskr.	—	—	3	—	8	1	7	5	5	3	15	1	10	6	11	—	—	16	59	75
14	Šakių „	—	1	3	6	19	6	14	13	15	19	37	27	37	47	23	—	—	115	152	267
15	Šiaulių „	—	2	7	21	19	62	19	78	29	57	67	164	56	90	99	92	—	296	566	862
16	Šiaulių miest.	—	—	2	6	5	11	7	16	5	16	13	23	14	17	6	10	1	53	99	152
17	Tauragės apskr	—	2	15	11	32	18	44	19	39	53	92	47	72	68	79	—	—	218	375	593
18	Telšių apskr.	—	—	1	12	19	40	16	60	22	47	50	117	58	73	92	91	—	258	440	698
19	Trakų „	—	—	3	9	5	27	7	25	3	31	9	47	7	38	8	18	1	43	195	238
20	Utenos „	—	—	3	5	3	16	7	15	10	15	12	18	10	9	18	16	—	63	95	158
21	Vilkaviškio apskr.	—	1	—	2	20	4	22	6	26	12	33	18	24	20	28	—	—	62	156	218
22	Vilkmergės „	—	—	3	6	9	19	9	24	14	16	24	31	25	26	16	9	—	100	131	231
23	Vilkmergės miest.	—	—	—	2	—	—	1	6	1	4	2	4	1	4	1	2	—	6	22	28
24	Zarasų apskr.	—	1	1	—	2	8	2	6	5	9	15	11	4	6	5	—	—	35	46	81
<b>Iš viso—Total</b>																					

## V. Nežinomos šeimos padėties.—Etat civil inconnu.

1	Alytaus apskr.	—	—	3	1	1	2	1	4	—	1	1	6	1	2	2	—	—	9	19	28
2	B.-Pasvalio apskr.	—	39	90	41	53	27	29	19	11	14	12	28	19	18	31	40	—	245	226	471
3	Kauno „	—	—	—	—	—	—	—	—	—	—	—	—	—	—	—	—	—	—	—	—
4	Kauno miest.	24	15	264	42	53	24	25	26	22	14	28	23	16	17	21	33	3	456	196	652
5	Kėdainių apskr.	10	90	44	23	25	18	9	28	6	17	25	29	14	24	31	43	—	164	272	436
6	Kretingos „	—	26	80	83	51	52	15	27	12	19	20	32	19	27	29	53	1	227	319	546
7	Mariampolės „	—	—	11	13	19	15	9	16	6	6	22	17	12	18	29	36	3	111	121	232
8	Mažeikių „	—	13	2	19	—	5	—	4	—	7	—	14	1	2	1	2	—	4	66	70
9	Panevėžio „	—	39	120	54	57	35	31	36	16	30	27	57	22	55	49	85	1	323	391	714
10	Panevėžio miest.	30	27	20	21	4	9	6	2	—	2	4	3	6	3	6	4	—	76	71	147
11	Raseinių apskr.	—	—	20	20	35	20	17	32	16	17	33	41	20	40	52	108	—	193	278	471
12	Rokiškio „	—	—	49	64	28	34	12	30	15	12	19	38	10	28	30	68	—	163	274	437
13	Seinų „	49	37	3	1	2	2	1	—	—	—	—	—	—	—	6	—	5	66	40	106
14	Šakių „	—	—	7	12	7	11	5	4	2	9	7	7	9	7	5	11	—	42	61	103
15	Šiaulių „	4	18	195	222	144	136	100	84	38	38	78	61	37	36	64	89	—	660	686	1346
16	Šiaulių miest.	14	25	33	20	6	11	3	7	8	7	9	18	5	9	4	14	—	82	111	193
17	Tauragės apskr.	—	—	—	—	—	—	12	10	7	3	7	6	13	5	19	19	13	71	49	120
18	Telšių „	7	10	12	8	16	11	11	9	2	8	10	18	12	16	15	37	—	85	117	202
19	Trakų „	—	—	2	14	12	13	8	15	5	7	7	20	14	24	20	42	2	70	135	205
20	Utenos „	1	9	71	16	12	4	4	3	4	4	9	13	6	10	8	14	—	115	74	189
21	Vilkaviškio „	—	—	59	44	43	28	18	18	9	19	22	22	13	30	32	55	—	196	216	412
22	Vilkmergės „	14	68	105	85	72	34	33	26	18	8	16	33	19	20	17	37	4	298	313	611
23	Vilkmergės miest.	—	—	7	—	1	—	—	—	—	—	—	—	—	—	1	—	—	8	2	10
24	Zarasų apskr.	—	—	39	59	33	30	19	22	7	19	23	31	14	16	20	41	—	155	218	373
<b>Iš viso—Total</b>																					



## VII. Lietuvos gyventojai šeimos padėtimi, amžiumi ir tautybėmis (tąsa).

Population de la Lithuanie suivant l'état civil, l'âge et les nationalités (suite).

### B. Žydai (tąsa).—Juifs (suite).

L. Nr.—Nr. d'ordre.	Apskritis. Districts.	Amžius. Age.		15—19		20—24		25—29		30—34		35—39		40—49		50—59		60 ir daugiau et plus.		Nežinomo amžiaus. Age inconnu.		I Š V I S O. Total.		
				Vyru. Sexe masc.	Moterų. Sexe fémin.	Vyru. Sexe masc.	Moterų. Sexe fémin.	Vyru. Sexe masc.	Moterų. Sexe fémin.	Vyru. Sexe masc.	Moterų. Sexe fémin.	Vyru. Sexe masc.	Moterų. Sexe fémin.	Vyru. Sexe masc.	Moterų. Sexe fémin.	Vyru. Sexe masc.	Moterų. Sexe fémin.	Vyru. Sexe masc.	Moterų. Sexe fémin.	Vyru. Sexe masc.	Moterų. Sexe fémin.			

### II. Vedę-įstekėjusios.—Mariés.

1	Alytaus apskr. .	4	11	42	158	102	208	209	150	167	163	237	271	277	242	334	188	—	—	1 372	1 391	2 763
2	B.-Pasvalio „ .	—	1	13	64	47	146	140	99	69	95	194	199	173	181	236	130	—	—	872	915	1 787
3	Kauno „ .	—	4	26	109	115	163	138	113	118	153	266	278	224	193	275	161	—	—	1 162	1 174	2 336
4	Kauno miest. .	5	29	179	496	485	883	757	592	599	559	1 054	973	802	606	613	326	4	11	4 498	4 475	8 973
5	Kedainių apskr. .	2	6	28	88	83	162	126	95	105	111	202	204	182	172	264	144	—	—	992	982	1 974
6	Kretingos „ .	2	10	8	38	60	130	116	118	90	111	211	228	235	221	277	170	—	—	999	1 026	2 025
7	Mariampolės „ .	2	9	30	92	97	157	145	134	115	140	269	262	234	188	247	161	2	8	1 141	1 151	2 292
8	Mažeikių „ .	—	1	8	39	40	101	77	68	80	84	150	172	161	116	178	114	—	—	694	695	1 389
9	Panevėžio „ .	1	2	21	69	43	154	117	78	89	91	193	214	218	218	272	152	—	—	954	978	1 932
10	Panevėžio miest. .	2	7	30	98	73	185	153	115	120	143	269	293	268	222	231	117	—	—	1 146	1 180	2 326
11	Raseinių apskr. .	1	1	37	74	82	179	159	149	128	143	308	343	278	268	399	230	2	3	1 394	1 390	2 784
12	Rokiškio „ .	—	3	14	74	65	134	126	91	66	100	193	217	214	186	251	160	—	—	929	965	1 894
13	Seinų „ .	5	4	44	37	30	70	42	29	36	49	94	79	81	65	87	64	—	—	419	397	816
14	Šakių „ .	—	2	8	35	30	63	68	69	55	64	132	132	107	90	133	89	—	—	533	544	1 077
15	Šiaulių „ .	2	6	50	91	90	186	146	119	100	138	308	330	305	275	393	238	—	—	1 394	1 384	2 778
16	Šiaulių miest. .	3	9	21	94	66	173	165	120	119	130	239	208	193	135	180	90	1	2	987	961	1 948
17	Tauragės apskr. .	1	3	8	48	57	110	114	135	102	134	258	248	222	218	303	200	—	2	1 065	1 098	2 163
18	Telšių „ .	1	2	12	40	57	132	109	111	105	127	227	261	211	216	323	193	—	—	1 045	1 082	2 127
19	Trakų „ .	—	5	17	73	51	124	140	102	86	85	129	146	110	136	201	121	3	3	767	795	1 562
20	Utenos „ .	2	9	28	122	126	231	224	168	133	141	302	322	316	276	384	259	—	—	1 515	1 528	3 043
21	Vilkaviškio „ .	1	9	25	100	93	217	188	147	147	152	320	289	278	235	243	146	—	—	1 295	1 295	2 590
22	Vilkmergės „ .	—	3	28	68	56	113	90	73	63	77	135	143	154	169	257	138	—	—	783	784	1 567
23	Vilkmergės miest. .	—	2	20	167	56	126	121	93	67	82	127	139	142	136	181	94	—	—	714	839	1 553
24	Zarasų apskr. .	—	3	5	32	30	79	73	47	44	61	130	131	143	138	162	102	—	4	587	597	1 184
<b>Iš viso—Total</b>		<b>34</b>	<b>141</b>	<b>702</b>	<b>2306</b>	<b>2084</b>	<b>4226</b>	<b>3743</b>	<b>3015</b>	<b>2803</b>	<b>3133</b>	<b>5 947</b>	<b>6 082</b>	<b>5 558</b>	<b>4 902</b>	<b>6 424</b>	<b>3 787</b>	<b>12</b>	<b>34</b>	<b>27 257</b>	<b>27 626</b>	<b>54 883</b>

### III. Našliai-Našlės.—Veufs.

1	Alytaus apskr. .	—	—	—	1	—	2	3	11	4	29	5	61	19	90	94	195	—	—	125	389	514
2	B.-Pasvalio „ .	—	—	—	—	—	—	1	8	—	10	4	40	20	61	57	116	—	—	82	235	317
3	Kauno „ .	—	—	—	—	1	5	—	6	1	11	4	37	21	56	83	146	—	—	110	261	371
4	Kauno miest. .	—	—	1	13	2	29	6	45	4	68	30	225	70	282	165	498	—	—	278	1 163	1 441
5	Kedainių apskr. .	—	1	—	—	—	6	3	10	—	11	10	33	24	84	71	153	—	—	108	298	406
6	Kretingos „ .	—	—	1	—	—	2	—	3	5	4	9	48	18	53	89	174	—	—	122	284	406
7	Mariampolės „ .	—	—	—	—	2	—	1	7	—	16	6	49	12	85	73	177	2	1	94	339	433
8	Ma. eikių „ .	—	—	—	—	—	1	—	1	—	10	8	45	6	55	62	112	—	1	76	225	301

## VII. Lietuvos gyventojai šeimos padėtimi, amžiumi ir tautybėmis (tąsa).

Population de la Lithuanie suivant l'état civil, l'âge et les nationalités (suite).

### B. Žydai (tąsa).—Juifs (suite).

Eilės Nr.—Nr. d'ordre.	Apskritis. Districts.	Amžius. Age.		15—19		20—24		25—29		30—34		35—39		40—49		50—59		60 ir daugiau. et plus.		Nežinomo amžiaus. Age inconnu.		I Š V I S O. Total.		
		Vyrų. Sexe masc.	Motėrų. Sexe fémin.	Vyrų. Sexe masc.	Motėrų. Sexe fémin.	Vyrų. Sexe masc.	Motėrų. Sexe fémin.	Vyrų. Sexe masc.	Motėrų. Sexe fémin.	Vyrų. Sexe masc.	Motėrų. Sexe fémin.	Vyrų. Sexe masc.	Motėrų. Sexe fémin.	Vyrų. Sexe masc.	Motėrų. Sexe fémin.	Vyrų. Sexe masc.	Motėrų. Sexe fémin.	Vyrų. Sexe masc.	Motėrų. Sexe fémin.	Vyrų. Sexe masc.	Motėrų. Sexe fémin.	Ab. lyčių. Les deux sexes.		

### III. Našliai-Našlės.—Veufs.

9	Panevėžio apskr.	—	—	—	—	1	1	8	1	10	4	51	20	94	83	155	—	—	110	319	429		
10	Panevėžio miest.	—	—	2	1	6	3	7	2	13	11	65	19	89	72	150	—	—	108	332	440		
11	Raseinių apskr.	—	—	1	1	4	—	15	5	18	13	56	36	105	120	234	—	1	176	434	610		
12	Rokiškio „	—	—	2	2	—	—	1	2	7	11	5	36	17	44	67	125	—	—	99	223	322	
13	Seinų „	—	—	2	1	3	3	2	—	4	5	16	7	11	21	59	—	—	37	97	134		
14	Šakių „	—	—	—	—	1	—	4	—	4	1	17	9	30	36	85	—	—	46	141	187		
15	Šiaulių „	—	—	—	1	5	1	15	2	27	12	72	29	113	136	264	—	—	180	498	678		
16	Šiaulių miest.	—	—	1	1	3	2	6	2	11	5	42	16	55	31	107	—	—	57	225	282		
17	Tauragės apskr.	—	—	—	—	1	1	1	1	3	11	5	49	14	68	105	196	—	—	128	326	454	
18	Telšių „	—	—	—	1	2	1	5	1	24	9	55	30	83	107	190	—	—	148	360	508		
19	Trakų „	—	—	—	2	4	—	4	2	10	3	39	18	48	47	104	—	—	74	207	281		
20	Utenos „	—	—	—	—	2	—	8	1	9	2	10	7	57	22	98	111	225	—	—	145	407	552
21	Vilkaviškio „	—	—	—	1	3	3	6	—	25	7	54	31	83	79	163	—	—	120	335	455		
22	Vilkmergės „	—	—	—	1	1	1	4	1	11	2	26	15	32	62	95	—	—	81	170	251		
23	Vilkmergės miest.	—	—	—	—	3	—	6	1	6	3	46	13	59	61	119	—	—	78	239	317		
24	Zarasų apskr.	—	—	—	—	4	1	3	—	8	4	31	11	39	60	93	—	1	76	179	255		
<b>Iš viso—Total</b>		—	1	5	30	14	95	33	188	43	362	172	1 250	497	1 818	1 892	3 935	2	7	2 658	7 686	10 344	

### IV. Persiskyre-Persiskyrusios.—Divorcés.

1	Alytaus apskr.	—	—	—	—	2	—	3	1	2	—	3	—	2	—	2	—	—	1	14	15
2	B.-Pasvalio „	—	—	—	—	1	—	1	—	—	—	1	—	8	—	11	—	—	1	21	22
3	Kauno „	—	—	—	1	1	1	1	—	1	—	1	—	1	—	—	—	—	1	6	7
4	Kauno miest.	—	1	—	6	1	9	5	12	5	5	13	1	5	3	—	—	19	53	72	
5	Kėdainių apskr.	—	—	—	2	1	2	5	—	—	—	5	—	1	1	—	—	2	17	19	
6	Kretingos „	—	—	—	—	1	—	1	—	—	—	—	1	3	1	6	—	—	2	14	16
7	Mariampolės „	—	—	—	1	2	3	2	5	1	2	2	7	—	1	3	—	—	10	19	29
8	Mažeikių „	—	—	—	—	—	—	1	—	—	1	1	—	—	—	—	—	—	2	4	6
9	Panevėžio „	—	—	—	—	2	—	—	—	1	—	2	—	—	1	—	—	—	1	6	7
10	Panevėžio miest.	—	—	—	—	2	—	1	—	3	1	2	3	1	3	—	—	—	7	9	16
11	Raseinių apskr.	—	—	—	—	2	2	1	2	3	1	2	1	7	1	—	—	—	7	15	22
12	Rokiškio „	—	—	—	1	—	1	2	—	1	—	4	—	1	—	—	—	—	1	9	10
13	Seinų „	—	—	—	1	—	1	—	—	—	—	1	—	—	—	1	—	—	1	5	6
14	Šakių „	—	—	—	—	—	—	3	1	1	—	1	—	—	—	—	—	—	1	6	7
15	Šiaulių „	—	—	—	2	3	1	3	1	2	—	1	1	—	2	1	—	—	4	15	19
16	Šiaulių miest.	—	—	—	1	—	—	3	1	1	2	4	—	2	1	2	—	—	4	15	19

## VII. Lietuvos gyventojai šeimos padėtimi, amžiumi ir tautybėmis (tąsa).

Population de la Lithuanie suivant l'état civil, l'âge et les nationalités (suite).

### B. Žydai (galas)—Juifs (fin).

Eilės Nr. Nr. d'ordre.	Apskritis. Districts.	Amžius. Age.		15—19		20—24		25—29		30—34		35—39		40—49		50—59		60 ir daugiau. et plus.		Nežinomo amžiaus. Age inconnu.		I Š V I S O. T o t a l.		
		Vyrų. Sexe masc.	Moterų. Sexe fémin.	Vyrų. Sexe masc.	Moterų. Sexe fémin.	Vyrų. Sexe masc.	Moterų. Sexe fémin.	Vyrų. Sexe masc.	Moterų. Sexe fémin.	Vyrų. Sexe masc.	Moterų. Sexe fémin.	Vyrų. Sexe masc.	Moterų. Sexe fémin.	Vyrų. Sexe masc.	Moterų. Sexe fémin.	Vyrų. Sexe masc.	Moterų. Sexe fémin.	Vyrų. Sexe masc.	Moterų. Sexe fémin.	Vyrų. Sexe masc.	Moterų. Sexe fémin.	Ab. lyčių. Les deux sexes.		

### IV. Persikyrę-Persiskyrusios.—Divorcés.

17	Tauragės apskr.	—	—	—	—	—	—	—	—	4	—	2	—	3	—	2	—	1	—	—	—	—	1	11	12
18	Telšių „	—	—	—	1	1	3	—	—	5	—	2	—	3	—	2	—	—	1	—	—	—	4	19	23
19	Trakų „	—	—	—	—	—	2	—	—	2	1	3	—	1	—	—	—	—	—	—	—	3	7	10	
20	Utenos „	—	—	1	—	—	5	—	—	2	—	3	—	4	—	1	—	—	—	—	—	7	16	23	
21	Vilkaviškio „	—	—	—	—	—	3	—	1	5	—	5	—	2	—	3	—	1	—	—	—	4	17	21	
22	Vilkmergės „	—	—	—	1	—	1	—	—	—	—	—	—	3	—	1	—	1	—	3	—	6	7	13	
23	Vilkmergės miest.	—	—	—	1	—	—	—	—	4	1	3	—	—	—	5	—	—	—	—	—	2	15	17	
24	Zarasų apskr.	—	—	—	—	—	—	—	—	1	—	4	—	1	—	3	—	2	—	—	—	1	10	11	
	<b>Iš viso—Tofal</b>	—	1	1	19	6	45	14	65	15	50	25	72	13	44	18	33	—	—	—	—	92	329	421	

### V. Nežinomos šeimos padėties.—Etat civil inconnu.

1	Alytaus apskr.	—	—	—	—	—	—	—	—	—	—	—	—	—	—	—	—	—	—	—	—	—	—	—	—
2	B.-Pasvalio „	—	3	2	1	—	—	—	—	—	—	—	—	—	—	2	—	1	—	—	—	—	5	6	11
3	Kauno „	—	—	—	—	—	—	—	—	—	—	—	—	—	—	—	—	—	—	—	—	—	—	—	—
4	Kauno miest.	1	3	47	32	22	25	14	14	11	11	18	22	11	15	14	23	2	—	—	—	140	145	285	
5	Kedainių apskr.	1	2	1	1	1	—	—	—	1	—	—	—	—	1	1	1	1	1	1	—	6	6	12	
6	Kretingos „	—	—	1	2	1	1	—	—	3	1	—	1	3	3	1	2	—	—	—	—	11	8	19	
7	Mariampolės „	—	—	2	—	2	—	—	—	1	—	—	2	—	4	—	3	—	—	—	—	14	—	14	
8	Mažeikių „	—	—	—	—	—	—	—	—	—	—	—	—	—	—	—	—	—	—	—	—	—	—	—	
9	Panevėžio „	—	1	3	8	3	4	6	1	1	2	—	5	2	4	5	11	13	—	—	—	33	36	69	
10	Panevėžio miest.	12	17	6	11	3	3	4	2	2	2	—	2	1	1	1	3	3	—	—	—	33	40	73	
11	Raseinių apskr.	—	—	2	2	1	3	2	3	—	4	—	—	6	4	2	2	9	—	—	—	11	29	40	
12	Rokiškio „	—	—	1	4	1	4	3	1	—	—	—	—	—	1	2	5	8	—	—	—	11	19	30	
13	Seinų „	—	—	—	—	—	—	—	—	—	—	—	—	—	—	—	—	—	—	—	—	—	—	—	
14	Šakių „	—	—	—	—	—	—	—	—	—	—	—	—	—	—	—	—	—	—	—	—	—	—	2	
15	Šiaulių „	—	—	5	7	5	5	1	1	2	1	—	6	7	5	4	9	13	—	—	—	33	38	71	
16	Šiaulių miest.	5	8	4	9	4	5	8	4	4	1	—	2	5	3	9	3	3	1	—	—	34	44	78	
17	Tauragės apskr.	—	—	—	1	—	—	1	—	—	—	—	—	—	—	—	5	—	2	—	—	8	1	9	
18	Telšių „	—	2	1	3	2	1	—	1	1	1	—	—	1	—	4	—	4	—	—	—	10	12	22	
19	Trakų „	—	—	—	2	1	1	—	—	—	1	2	—	1	2	—	4	9	—	—	—	14	11	25	
20	Utenos „	—	—	2	6	—	—	1	1	—	—	—	—	—	—	—	—	—	—	—	—	3	7	10	
21	Vilkaviškio „	—	—	—	5	4	4	3	1	1	3	—	1	1	1	3	1	4	—	—	—	11	21	32	
22	Vilkmergės „	—	—	3	3	4	2	1	1	1	1	—	1	1	—	2	—	3	—	—	—	10	13	23	
23	Vilkmergės miest.	—	—	2	1	—	—	—	—	—	—	—	—	3	2	2	1	1	—	—	—	5	7	12	
24	Zarasų apskr.	—	—	4	3	1	2	2	1	2	1	—	—	4	1	3	1	4	—	—	—	11	18	29	
	<b>Iš viso—Tofal</b>	19	36	86	101	55	60	47	31	31	31	39	57	45	55	75	91	6	1	—	—	408	463	866	



## VII. Lietuvos gyventojai šeimos padėtimi, amžiumi ir tautybėmis (tąsa).

Population de la Lithuanie suivant l'état civil, l'âge et les nationalités (suite)

C. Lenkai (tąsa).—Polonais (suite).

Eilės Nr.—Nr. d'ordre.	Amžius. Age.		15—19		20—24		25—29		30—34		35—39		40—49		50—59		60 ir daugiau et plus.		Nežinomo amžiaus. Age inconnu.		I š V I S O. Total.			
	Apskritis. Districts.		Vyrų. Sexe masc.		Moterų. Sexe fémin.		Vyrų. Sexe masc.		Moterų. Sexe fémin.		Vyrų. Sexe masc.		Moterų. Sexe fémin.		Vyrų. Sexe masc.		Moterų. Sexe fémin.		Vyrų. Sexe masc.		Moterų. Sexe fémin.		Ab. lyčių. Les deux sexes.	

### II. Vedę-Ištekėjusios.—Mariés.

1	Alytaus apskr.	—	11	15	68	61	82	70	90	46	63	137	140	128	119	162	73	—	—	619	646	1 265
2	B. Pasvalio „	—	—	—	10	4	22	19	24	14	21	42	39	38	31	64	21	—	—	181	168	349
3	Kauno „	2	11	23	133	149	260	156	218	161	224	321	323	358	273	424	172	—	—	1 594	1 614	3 208
4	Kauno miest.	—	7	19	68	50	111	64	96	81	112	174	166	151	119	121	65	1	—	661	744	1 405
5	Kėdainių apskr.	1	10	9	55	74	135	94	150	101	155	215	210	185	165	260	111	—	—	939	991	1 930
6	Kretingos „	—	—	—	3	1	2	3	2	1	6	5	6	5	5	3	3	—	—	18	29	45
7	Mariampolės „	—	—	2	18	13	27	24	28	15	24	37	49	33	32	69	41	—	—	193	219	412
8	Mažeikių „	—	—	—	—	1	5	1	6	2	1	3	8	7	5	6	4	—	—	20	27	49
9	Panevėžio „	—	3	8	38	26	75	57	96	68	87	139	166	160	98	189	77	2	2	649	642	1 291
10	Panevėžio miest.	—	—	—	8	5	12	10	11	13	30	25	33	23	22	24	12	—	—	100	128	228
11	Raseinių apskr.	1	2	8	28	26	35	22	37	24	52	69	104	88	70	123	38	—	1	361	367	728
12	Rokiškio „	—	1	—	4	9	5	11	7	14	14	17	23	21	18	2	—	—	—	71	82	153
13	Seinų „	—	—	3	11	18	33	18	28	21	35	56	50	56	43	69	36	—	—	241	236	477
14	Šakių „	—	—	—	4	1	3	5	6	4	4	4	5	4	2	5	2	—	—	23	26	49
15	Šiaulių „	—	3	1	10	12	21	20	28	10	29	36	38	45	34	49	16	—	—	173	179	352
16	Šiaulių miest.	—	—	—	2	—	1	3	6	5	7	6	7	3	4	7	3	—	—	24	30	54
17	Tauragės apskr.	—	1	—	7	1	6	4	5	6	12	13	20	20	11	19	12	—	—	63	71	137
18	Telšių „	—	—	2	3	2	8	4	9	9	7	7	12	12	12	11	6	—	—	47	57	104
19	Trakų „	2	9	39	184	138	228	166	214	159	164	303	327	317	261	343	149	1	5	1 468	1 511	3 009
20	Utenos „	—	4	28	124	104	181	131	146	123	117	200	162	157	125	178	74	—	—	921	933	1 854
21	Vilkaviškio „	—	—	3	21	11	16	5	11	8	12	13	27	25	18	34	16	—	—	99	121	220
22	Vilkmergės „	—	7	28	102	102	181	119	213	156	188	303	279	282	197	296	137	—	—	1 286	1 304	2 590
23	Vilkmergės miest.	—	—	1	11	8	16	12	15	12	17	25	25	26	21	31	12	—	—	115	117	232
24	Zarasų apskr.	—	3	2	11	6	25	16	27	18	25	51	45	38	33	48	16	—	—	179	185	364
	<b>Iš viso—Total</b>	<b>6</b>	<b>72</b>	<b>191</b>	<b>926</b>	<b>817</b>	<b>1494</b>	<b>1028</b>	<b>1477</b>	<b>1064</b>	<b>1406</b>	<b>2 198</b>	<b>2 258</b>	<b>2 184</b>	<b>1 721</b>	<b>2 553</b>	<b>1 098</b>	<b>4</b>	<b>8</b>	<b>10 045</b>	<b>10 460</b>	<b>20 505</b>

### III. Našliai-Našlės.—Veufs.

1	Alytaus apskr.	—	—	—	2	2	9	—	11	—	11	5	30	11	64	31	138	—	—	49	265	314
2	B. Pasvalio „	—	—	—	—	—	1	—	—	—	4	—	12	1	23	5	40	—	—	6	80	86
3	Kauno „	—	—	—	3	—	6	4	8	2	28	5	66	17	141	125	306	—	—	153	558	711
4	Kauno miest.	—	—	—	3	2	8	—	11	—	18	8	58	8	74	18	128	—	1	36	301	337
5	Kėdainių apskr.	—	—	—	2	—	5	—	11	3	27	6	54	9	97	62	225	—	—	80	421	501
6	Kretingos „	—	—	—	—	—	—	—	—	—	—	—	2	2	2	7	—	—	—	2	11	13
7	Mariampolės „	—	—	—	—	—	1	—	2	1	4	3	14	1	20	15	64	—	—	20	105	125
8	Mažeikių „	—	—	—	—	—	1	—	1	—	—	—	1	—	3	4	6	—	—	4	12	16



## VII. Lietuvos gyventojai šeimos padėtimi, amžiumi ir tautybėmis (taša).

Population de la Lithuanie suivant l'état civil, l'âge et les nationalités (suite).

### C. Lenkai (taša)—Polonais (suite).

Eilės Nr.— Nr. d'ordre	Apskritis. Districts.	Amžius. Age.	15—19		20—24		25—29		30—34		35—39		40—49		50—59		60 ir daugiau et plus.		Nežinomo amžiaus. Age inconnu.	I Š V I S O. Total.				
			Vyrų. Sexe masc.	Moterų. Sexe fémin.	Vyrų. Sexe masc.	Moterų. Sexe fémin.	Vyrų. Sexe masc.	Moterų. Sexe fémin.	Vyrų. Sexe masc.	Moterų. Sexe fémin.	Vyrų. Sexe masc.	Moterų. Sexe fémin.	Vyrų. Sexe masc.	Moterų. Sexe fémin.	Vyrų. Sexe masc.	Moterų. Sexe fémin.	Vyrų. Sexe masc.	Moterų. Sexe fémin.		Vyrų. Sexe masc.	Moterų. Sexe fémin.	Ab. lyčių. Les deux sexes.		

### III. Našliai—Našlės.—Veufs.

9	Panevėžio apskr.	—	—	—	—	1	4	1	7	2	13	8	40	12	55	51	177	—	1	75	297	372		
10	Panevėžio miest.	—	—	—	—	—	—	—	4	—	5	2	19	3	16	9	31	—	—	14	75	89		
11	Raseinių apskr.	—	—	—	—	1	—	—	4	2	5	4	16	2	31	24	93	1	1	33	151	184		
12	Rokiškio „	—	—	—	—	—	—	—	1	—	1	—	8	1	10	4	14	—	—	6	34	40		
13	Seinų „	—	—	—	—	1	—	—	4	—	6	—	7	—	28	2	32	19	57	25	135	160		
14	Šakių „	—	—	—	—	—	—	—	—	—	—	—	—	—	2	2	7	—	—	2	13	15		
15	Šiaulių „	—	—	—	—	—	—	—	—	—	5	—	3	5	14	5	18	20	56	1	31	96	127	
16	Šiaulių miest.	—	—	—	—	—	—	—	1	—	—	—	1	1	—	1	13	—	—	2	15	17		
17	Tauragės apskr.	—	—	—	—	—	—	—	—	—	1	—	2	4	1	6	1	23	—	—	4	34	38	
18	Telšių „	—	—	—	—	—	1	—	1	—	2	—	4	1	5	3	13	—	—	4	26	30		
19	Trakų „	—	—	—	—	1	3	—	8	—	18	2	38	6	80	25	145	103	266	—	2	139	558	697
20	Utenos „	—	—	—	—	—	1	2	3	9	7	10	7	36	14	84	71	188	—	—	103	329	432	
21	Vilkaviškio „	—	—	—	—	—	1	1	—	1	—	3	—	16	2	9	8	19	—	—	11	49	60	
22	Vilkmergės „	—	—	—	—	2	1	10	3	21	5	27	13	86	29	132	87	247	—	—	138	525	663	
23	Vilkmergės miest.	—	—	—	—	—	—	—	—	3	—	7	—	12	4	14	4	24	—	—	8	60	68	
24	Zarasų apskr.	—	—	—	—	1	—	2	—	7	—	3	2	10	4	31	14	43	—	—	20	97	117	
	<b>Iš viso—Total.</b>	—	—	—	15	11	65	11	132	25	216	80	615	153	1 014	683	2 185	2	5	965	4 247	5 212		

### IV. Persikyrę—Persiskyrusios.—Divorcés.

1	Alytaus apskr.	—	—	—	—	—	2	1	1	1	2	—	4	1	3	4	2	—	—	7	14	21	
2	B.-Pasvalio „	—	—	—	—	—	—	—	1	—	1	—	1	—	—	—	—	—	—	1	3	4	
3	Kauno „	—	—	—	—	—	1	3	4	2	2	5	7	3	4	8	6	—	—	21	24	45	
4	Kauno miest.	—	—	—	1	2	—	3	—	2	3	1	8	2	5	2	—	—	6	23	29		
5	Kėdainių apskr.	—	—	—	—	—	3	1	1	1	2	6	4	5	2	2	2	—	—	15	15	30	
6	Kretingos „	—	—	—	—	—	—	—	—	—	—	—	—	—	—	—	—	—	—	—	—	—	
7	Mariampolės „	—	—	—	—	—	—	—	—	—	—	1	—	1	1	2	—	—	—	3	3	6	
8	Mažeikių „	—	—	—	—	—	—	—	—	—	—	—	—	—	—	—	—	—	—	—	—	1	
9	Panevėžio „	—	—	—	—	—	3	1	1	—	3	3	—	4	—	—	3	1	—	—	7	12	19
10	Panevėžio miest.	—	—	—	—	—	—	—	1	—	2	—	—	—	—	—	—	—	—	—	4	4	
11	Raseinių apskr.	—	—	—	—	1	1	—	1	—	—	—	1	—	2	2	1	3	—	—	5	8	13
12	Rokiškio „	—	—	—	—	—	—	—	1	—	—	—	—	1	1	—	4	1	—	—	6	2	8
13	Seinų „	—	—	—	—	—	—	—	—	2	—	—	—	2	—	—	—	—	—	—	4	4	4
14	Šakių „	—	—	—	—	—	—	—	—	—	—	—	—	1	—	—	—	—	—	—	1	1	1
15	Šiaulių „	—	—	—	—	—	1	—	—	—	—	—	1	—	—	2	1	1	—	—	2	8	10
16	Šiaulių miest.	—	—	—	—	—	—	—	1	—	—	—	—	—	1	—	—	—	—	—	1	2	3

## VII. Lietuvos gyventojai šeimos padėtimi, amžiumi ir tautybėmis (tąsa).

Population de la Lithuanie suivant l'état civil, l'âge et les nationalités (suite).

C. Lenkai (galas).—Polonais (fin).

Eilės Nr. d'ordre.	Amžius. Age.	15—19		20—24		25—29		30—34		35—39		40—49		50—59		60 ir daugiau. et plus.	Nežinomo amžiaus. Age inconnu.	I Š V I S O		
		Apskritis. Districts.																Total.		
		Vyrų. Sexe masc.	Moterų. Sexe fémin.	Vyrų. Sexe masc.	Moterų. Sexe fémin.	Vyrų. Sexe masc.	Moterų. Sexe fémin.	Vyrų. Sexe masc.	Moterų. Sexe fémin.	Vyrų. Sexe masc.	Moterų. Sexe fémin.	Vyrų. Sexe masc.	Moterų. Sexe fémin.	Vyrų. Sexe masc.	Moterų. Sexe fémin.			Vyrų. Sexe masc.	Moterų. Sexe fémin.	Ab. lyčių. Les deux sexes.

## IV. Persiskirę-Persiskyrusios.—Divorcés.

17	Tauragės apskr.	—	—	—	—	—	—	1	—	—	—	1	—	—	1	—	—	—	2	2	4
18	Telšių „	—	—	—	—	—	—	—	—	—	—	1	—	—	2	—	—	—	2	1	3
19	Trakų „	—	—	—	1	—	2	1	7	2	4	2	26	6	3	4	1	—	15	44	59
20	Utenos „	—	—	1	—	—	2	2	2	1	4	—	3	—	1	—	—	—	8	9	17
21	Vilkaviškio „	—	—	—	—	—	—	—	—	—	—	—	—	—	—	—	—	—	—	1	1
22	Vilkmergės „	—	—	—	2	—	3	2	4	1	5	3	4	—	1	6	3	—	12	22	34
23	Vilkmergės miest.	—	—	—	—	—	—	1	—	—	—	—	2	—	—	—	—	—	—	3	3
24	Zarasų apskr.	—	—	—	—	1	—	—	—	—	—	—	1	—	1	—	—	—	1	3	4
	<b>Iš viso—Total</b>	—	1	2	7	1	23	10	31	9	24	29	74	21	26	42	23	—	114	209	323

## V. Nežinomos šeimos padėties.—Etat civil inconnu.

1	Alytaus apskr.	—	—	—	—	—	—	—	—	—	—	1	—	—	—	—	—	—	1	—	1	
2	B. Pasvalio „	—	—	—	—	—	—	—	—	—	—	—	—	—	—	—	—	—	—	—	—	
3	Kauno „	—	—	—	—	—	—	—	—	—	—	—	—	—	—	—	—	—	—	—	—	
4	Kauno miest.	1	—	2	2	—	4	—	2	2	1	1	4	1	8	2	9	—	9	30	39	
5	Kedainių apskr.	—	2	4	1	—	2	—	2	—	—	3	2	1	—	3	6	—	11	15	26	
6	Kretingos „	—	—	—	—	—	—	—	—	—	—	—	—	—	—	—	—	—	—	—	—	
7	Mariampolės „	—	—	—	—	—	—	—	—	—	—	1	—	—	2	1	—	—	3	2	5	
8	Mažeikių „	—	—	—	—	—	—	—	—	—	—	—	—	—	—	—	—	—	—	—	—	
9	Panevėžio „	—	—	2	—	—	2	—	1	—	3	1	3	3	2	3	8	1	10	19	29	
10	Panevėžio miest.	6	2	—	2	—	—	—	—	—	—	1	1	—	—	—	—	—	6	5	11	
11	Raseinių apskr.	—	—	—	2	—	1	—	—	—	4	1	1	—	3	—	2	—	2	13	15	
12	Rokiškio „	—	—	—	1	—	—	—	1	—	—	—	—	—	—	1	—	—	2	1	3	
13	Seinų „	—	—	—	—	—	—	—	—	—	—	—	—	—	—	—	—	—	—	—	—	
14	Šakių „	—	—	—	—	—	—	—	—	—	—	—	—	—	—	—	—	—	—	—	—	
15	Šiaulių „	—	—	—	4	—	2	1	—	—	1	—	—	—	1	—	—	—	3	8	11	
16	Šiaulių miest.	—	—	—	—	—	—	—	—	—	—	—	1	—	—	—	—	—	—	1	1	
17	Tauragės apskr.	—	—	—	—	—	—	—	—	—	—	—	—	—	—	—	—	—	—	—	—	
18	Telšių „	—	—	—	—	—	—	—	—	—	—	—	—	—	—	—	—	—	—	—	—	
19	Trakų „	—	—	1	—	—	2	2	1	1	1	4	5	—	1	2	3	1	11	13	24	
20	Utenos „	6	—	3	—	3	—	3	—	—	—	1	—	—	—	—	—	—	16	—	16	
21	Vilkaviškio „	—	—	—	1	1	—	2	—	—	—	—	2	—	—	—	—	—	3	4	7	
22	Vilkmergės „	—	4	3	3	3	2	—	1	—	—	—	1	—	1	1	1	—	7	13	20	
23	Vilkmergės miest.	—	—	—	—	—	—	—	—	—	—	—	—	—	—	—	—	—	—	—	—	
24	Zarasų apskr.	—	—	2	2	1	1	—	2	—	1	—	—	—	1	1	—	—	4	9	13	
	<b>Iš viso—Total</b>	13	8	17	19	8	16	8	9	5	10	13	20	8	18	13	33	3	1	88	133	221

## VII. Lietuvos gyventojai šeimos padėtimi, amžiumi ir tautybėmis (tąsa).

Population de la Lithuanie suivant l'état civil, l'âge et les nationalités (suite).

Č. Rusai.—Russes.

Eilės Nr.—Nr. d'ordre.	Apskritis. Districts.	Amžius. Age.		0—14		15—19		20—24		25—29		30—34		35—39		40—49		50—59		60 ir daugiau et plus.	Nežinomo amžiaus. Age inconnu.	I Š V I S O. Total.		
		Vyrų. Sexe masc.	Moterų. Sexe fémin.	Vyrų. Sexe masc.	Moterų. Sexe fémin.	Vyrų. Sexe masc.	Moterų. Sexe fémin.	Vyrų. Sexe masc.	Moterų. Sexe fémin.	Vyrų. Sexe masc.	Moterų. Sexe fémin.	Vyrų. Sexe masc.	Moterų. Sexe fémin.	Vyrų. Sexe masc.	Moterų. Sexe fémin.	Vyrų. Sexe masc.	Moterų. Sexe fémin.	Vyrų. Sexe masc.	Moterų. Sexe fémin.			Vyrų. Sexe masc.	Moterų. Sexe fémin.	Ab. lyčių. Les deux sexes.
<b>I. Nevedę-Matė-kėjusios.—Célibataires.</b>																								
1	Alytaus apskr.	131	123	49	43	50	15	19	9	16	1	1	2	4	—	1	3	2	—	—	—	273	196	469
2	B.-Pasvalio „	217	211	98	72	63	34	16	11	10	4	1	1	3	4	—	2	1	—	—	—	409	339	748
3	Kauno „	1 071	1 076	345	347	128	155	82	54	39	12	17	11	16	7	10	5	2	3	—	—	1 710	1 670	3 380
4	Kauno miest.	350	384	159	176	221	101	75	49	25	6	10	12	13	11	5	3	3	3	—	—	861	745	1 606
5	Kedainių ap.	299	295	101	130	38	31	21	16	19	6	6	7	3	5	2	3	1	2	—	—	490	495	985
6	Kretingos „	40	38	12	18	13	4	4	2	5	2	3	—	1	1	—	1	1	—	—	—	79	66	145
7	Mariampolės	49	35	22	21	33	6	21	2	10	1	2	—	1	—	2	—	2	—	—	—	142	65	207
8	Mažeikių ap.	252	261	86	87	26	44	13	24	13	6	5	7	6	3	1	2	1	1	—	—	403	435	838
9	Panevėžio „	450	436	170	196	58	57	37	19	15	4	8	3	4	4	4	—	1	3	—	—	747	722	1 469
10	Panevėžio m.	78	98	36	34	23	21	11	5	3	3	3	—	3	1	1	1	—	2	—	—	158	165	323
11	Raseinių ap.	266	251	84	92	42	45	17	25	16	8	7	5	8	6	1	3	3	3	—	—	444	438	882
12	Rokiškio „	1 000	1 060	298	394	157	154	67	50	47	24	15	3	12	15	11	21	7	8	—	—	1 614	1 729	3 343
13	Seinų „	127	107	37	37	12	11	17	18	4	2	2	2	—	1	—	2	—	1	—	1	199	182	381
14	Šakių „	27	29	20	19	3	12	5	1	5	3	3	—	—	—	—	1	—	—	—	—	63	65	128
15	Štautlių „	878	890	277	315	146	101	73	59	22	20	12	12	10	10	4	—	10	12	—	—	1 432	1 419	2 851
16	Šiaulių miest.	29	26	18	3	37	4	6	7	6	—	4	1	1	2	—	—	—	1	1	—	102	44	146
17	Tauragės ap.	162	139	61	57	28	31	5	8	7	2	4	4	2	2	4	2	—	1	—	—	273	246	519
18	Telšių „	257	278	95	100	40	41	26	12	11	6	5	3	6	1	1	6	2	—	—	—	443	447	890
19	Trakų „	451	466	172	180	75	53	44	17	18	8	7	2	3	6	5	4	—	1	—	—	775	737	1 512
20	Utenos „	921	879	320	304	150	132	87	52	61	17	15	8	16	14	7	10	5	5	—	—	1 582	1 421	3 003
21	Vilkaviškio „	128	98	67	49	30	16	19	5	4	2	3	1	—	1	—	2	—	1	—	—	251	175	426
22	Vilkmergės „	514	497	177	167	78	75	62	29	21	9	13	11	8	2	4	—	9	7	1	—	887	797	1 684
23	Vilkmergės m.	80	75	24	40	53	12	9	4	6	1	2	1	1	1	3	2	—	—	—	—	178	136	314
24	Zarasų apskr.	1 258	1 261	378	432	126	127	88	28	39	21	34	11	24	39	15	7	13	10	—	—	1 975	1 936	3 911
<b>Iš viso—Total</b>		<b>9 035</b>	<b>9 013</b>	<b>3 106</b>	<b>3 313</b>	<b>1 630</b>	<b>1 282</b>	<b>824</b>	<b>506</b>	<b>422</b>	<b>168</b>	<b>182</b>	<b>107</b>	<b>145</b>	<b>136</b>	<b>81</b>	<b>80</b>	<b>63</b>	<b>64</b>	<b>2</b>	<b>1</b>	<b>15 490</b>	<b>14 670</b>	<b>30 160</b>

## VII. Lietuvos gyventojai šeimos padėtimi, amžiumi ir tautybėmis (taša).

Population de la Lithuanie suivant l'état civil, l'âge et les nationalités (suite).

Č. Rusai (taša).—Russes (suite).

Eilės Nr.—Nr. d'ordre.	Amžius. Age.	15—19		20—24		25—29		30—34		35—39		40—49		50—59		60 ir daugiau et plus.		Nežinomo amžiaus. Age inconnu.		I Š V I S O. Total.		
		Apskritis. Districts.		Vyrų. Sexe masc.	Moterų. Sexe fémin.	Vyrų. Sexe masc.	Moterų. Sexe fémin.	Vyrų. Sexe masc.	Moterų. Sexe fémin.	Vyrų. Sexe masc.	Moterų. Sexe fémin.	Vyrų. Sexe masc.	Moterų. Sexe fémin.	Vyrų. Sexe masc.	Moterų. Sexe fémin.	Vyrų. Sexe masc.	Moterų. Sexe fémin.	Vyrų. Sexe masc.	Moterų. Sexe fémin.	Vyrų. Sexe masc.	Moterų. Sexe fémin.	Ab. lyčių. Les deux sexes.

### II. Vedę-lštekejusios.—Mariés.

1	Alytaus apskr.	1	6	4	20	19	18	17	15	14	18	32	20	21	12	15	4	—	—	123	113	236
2	B.-Pasvalio,	—	2	1	36	16	51	33	35	34	32	51	34	40	25	29	12	—	—	204	227	431
3	Kauno „	7	21	26	141	94	202	121	126	172	159	226	152	170	112	169	69	—	—	985	982	1 967
4	Kauno miest.	2	3	23	79	52	122	68	99	95	85	125	87	96	48	47	17	—	1	508	541	1 049
5	Kedainių apskr.	1	3	5	38	19	49	24	30	28	42	73	62	56	38	49	19	—	—	255	281	536
6	Kretingos „	—	—	—	5	4	9	8	11	14	7	23	7	9	2	10	3	—	1	68	45	113
7	Mariampolės,	—	1	3	11	4	13	10	6	8	3	14	12	11	2	7	1	—	—	57	49	106
8	Mažeikių „	1	4	5	36	19	40	34	45	27	23	50	42	43	23	28	14	—	1	207	228	435
9	Panevėžio „	1	10	11	54	35	75	41	50	62	65	89	67	66	49	70	20	—	—	375	390	765
10	Panevėžio miest.	—	4	2	23	9	35	17	16	16	20	24	16	22	14	13	5	—	—	103	133	236
11	Raseinių apskr.	1	4	8	34	16	53	33	26	36	28	63	41	45	24	39	21	—	1	241	232	473
12	Rokiškio „	1	10	19	136	61	168	122	130	112	129	237	158	167	98	148	53	—	—	867	882	1 749
13	Seinų „	1	5	6	22	27	39	20	15	13	12	18	11	17	16	18	8	—	—	120	128	248
14	Šakių „	—	1	6	5	3	3	7	2	4	4	2	4	2	4	2	2	—	—	23	26	49
15	Šiaulių „	3	18	28	119	83	166	112	105	117	93	141	119	125	101	152	55	1	—	762	776	1 538
16	Šiaulių miest.	—	1	4	17	6	17	12	11	7	10	16	11	8	5	11	2	—	—	64	74	138
17	Tauragės apskr.	1	3	2	26	17	27	17	24	19	13	46	22	33	10	20	11	—	—	155	136	291
18	Telšių „	2	4	10	31	20	44	32	33	22	29	50	42	43	32	42	19	—	—	221	234	455
19	Trakų „	—	7	11	71	39	74	66	59	52	67	91	69	80	56	81	36	—	1	420	440	860
20	Utenos „	1	11	9	106	67	145	95	133	114	124	204	117	138	120	146	50	—	—	774	806	1 580
21	Vilkaviškio „	—	—	3	17	11	19	9	12	13	9	44	17	28	8	16	4	1	—	125	86	211
22	Vilkmergės „	—	11	7	62	51	89	51	58	54	71	113	86	83	39	69	31	—	1	428	448	876
23	Vilkmergės miest.	—	3	13	8	9	19	9	14	12	18	22	18	17	8	14	8	—	—	96	96	192
24	Zarasų apskr.	2	22	31	154	73	188	103	147	121	151	252	192	246	117	160	63	—	2	988	1 036	2 024
	<b>Iš viso—Total</b>	<b>25</b>	<b>153</b>	<b>232</b>	<b>1252</b>	<b>756</b>	<b>1665</b>	<b>1057</b>	<b>1207</b>	<b>1164</b>	<b>1212</b>	<b>2008</b>	<b>1404</b>	<b>1568</b>	<b>961</b>	<b>1357</b>	<b>527</b>	<b>2</b>	<b>8</b>	<b>8 169</b>	<b>8 389</b>	<b>16 558</b>

### III. Našliai—Našlės.—Veufs.

1	Alytaus apskr.	—	—	—	—	—	1	—	3	1	3	—	8	1	10	5	14	—	—	7	39	46
2	B.-Pasvalio,	—	—	—	—	—	—	3	2	1	2	1	17	5	16	12	21	—	—	22	58	80
3	Kauno „	—	1	—	2	2	11	3	11	3	28	6	48	16	70	61	133	—	—	91	304	395
4	Kauno miest.	—	—	—	4	1	12	—	13	1	18	9	37	11	39	16	45	—	1	38	169	207
5	Kedainių apskr.	—	—	—	—	—	—	—	7	—	2	2	9	3	11	10	27	—	—	15	60	75
6	Kretingos „	—	—	—	—	—	—	—	1	—	1	—	—	3	1	1	4	—	—	4	7	11
7	Mariampolės,	—	—	—	—	—	—	—	1	1	2	1	—	1	6	1	2	—	—	4	11	15
8	Mažeikių „	—	—	—	—	—	1	—	3	—	5	—	14	1	20	9	25	—	—	10	68	78

## VII. Lietuvos gyventojai šeimos padėtimi, amžiumi ir tautybėmis (taša).

Population de la Lithuanie suivant l'état civil, l'âge et les nationalités (suite).

### Č. Rusai (taša).—Russes (suite).

Bilės Nr.—Nr. d'ordre	Apskritis. Districts.	Amžius. Age.		15—19		20—24		25—29		30—34		35—39		40—49		50—59		60 ir daugiau et plus.		Nežinomo amžiaus. Age inconnu.		I Š V I S O. Total.			
		Vyrų. Sexe masc.	Moterų. Sexe fémin.	Vyrų. Sexe masc.	Moterų. Sexe fémin.	Vyrų. Sexe masc.	Moterų. Sexe fémin.	Vyrų. Sexe masc.	Moterų. Sexe fémin.	Vyrų. Sexe masc.	Moterų. Sexe fémin.	Vyrų. Sexe masc.	Moterų. Sexe fémin.	Vyrų. Sexe masc.	Moterų. Sexe fémin.	Vyrų. Sexe masc.	Moterų. Sexe fémin.	Vyrų. Sexe masc.	Moterų. Sexe fémin.	Vyrų. Sexe masc.	Moterų. Sexe fémin.	Vyrų. Sexe masc.	Moterų. Sexe fémin.	Ab. lyčių. Les deux sexes.	

### III. Našliai-Našlės.—Veufs.

9	Panevėžio apskr.	—	—	—	3	—	1	—	8	1	8	—	5	17	8	24	23	42	—	—	37	103	140	
10	Panevėžio miest.	—	—	—	—	4	—	2	—	1	4	—	—	14	1	8	6	22	—	—	8	54	62	
11	Raseinių apskr.	—	—	—	1	—	5	—	3	1	6	—	6	10	3	21	13	30	1	—	18	76	94	
12	Rokiškio „	—	—	—	1	2	7	—	13	—	18	—	9	48	12	43	54	127	—	—	77	257	334	
13	Seinų „	—	—	—	—	—	1	—	2	—	2	—	1	3	—	8	8	19	—	—	9	35	44	
14	Šakių „	—	—	—	—	—	—	—	—	—	—	—	—	4	—	6	—	2	—	—	—	13	13	
15	Šiaulių „	—	—	1	—	3	3	4	—	14	—	8	—	5	33	10	42	32	83	—	—	50	188	238
16	Šiaulių miest.	—	—	—	—	—	—	—	—	—	3	—	—	2	1	3	1	4	—	—	2	12	14	
17	Tauragės apskr.	—	—	—	—	—	—	—	—	4	—	1	—	2	1	7	4	17	—	—	7	31	38	
18	Telšių „	—	—	—	—	1	3	—	2	—	2	—	—	12	1	15	12	31	—	—	14	66	80	
19	Trakų „	—	—	—	1	1	2	3	15	—	9	—	5	31	5	48	29	54	—	—	43	161	204	
20	Utenos „	—	—	—	1	—	6	1	5	3	9	—	9	40	8	64	61	108	—	—	82	233	315	
21	Vilkaviškio „	—	—	—	—	—	—	—	1	—	—	—	—	5	2	2	—	4	—	—	2	12	14	
22	Vilkmergės „	—	—	—	—	—	3	1	4	1	10	—	4	30	6	37	34	67	—	—	46	151	197	
23	Vilkmergės miest.	—	—	—	2	—	2	—	—	—	1	—	1	5	—	8	4	19	—	—	5	37	42	
24	Zarasų apskr.	—	—	3	6	—	14	—	17	2	25	7	7	62	16	60	76	135	—	2	104	321	425	
	<b>Iš viso—Total</b>	—	2	3	26	10	77	11	131	16	168	67	455	115	569	472	1035	1	3	695	2466	3161		

### IV. Persiskirę-Persiskyrusios.—Divorcés.

1	Alytaus apskr.	—	—	—	—	—	—	—	1	—	—	—	—	2	1	—	—	—	—	—	1	4	5
2	B.-Pasvalio „	—	—	—	1	—	—	—	3	—	—	—	—	1	1	—	—	—	—	—	1	5	6
3	Kauno „	—	—	1	3	2	4	1	1	—	2	—	2	2	1	—	—	—	—	—	7	12	19
4	Kauno miest.	—	—	—	—	5	—	—	1	2	3	—	5	4	3	1	—	—	—	—	11	15	26
5	Kedainių apskr.	—	—	1	—	—	—	—	1	—	2	—	4	8	—	—	—	—	—	—	4	14	18
6	Kretingos „	—	—	—	—	—	—	—	—	—	—	—	—	—	—	—	—	—	—	—	—	—	—
7	Mariampolės „	—	—	1	—	—	—	—	—	—	—	—	—	—	—	1	—	—	—	—	1	1	2
8	Mažeikių „	—	—	—	2	—	1	1	—	—	1	—	1	2	1	1	—	—	—	—	3	7	10
9	Panevėžio „	—	—	—	—	1	2	—	1	—	—	—	1	1	—	2	—	1	—	—	3	7	10
10	Panevėžio miest.	—	—	—	2	—	—	—	—	1	1	—	1	1	1	—	1	—	—	—	3	3	6
11	Raseinių apskr.	—	—	—	1	—	2	—	—	—	1	—	—	—	—	—	—	1	—	—	—	5	5
12	Rokiškio „	—	—	—	—	2	—	—	1	—	4	—	—	3	1	1	—	—	—	—	3	10	13
13	Seinų „	—	—	—	—	—	1	—	—	—	1	—	—	1	—	—	—	—	—	—	—	3	3
14	Šakių „	—	—	—	—	—	—	—	—	—	—	—	—	—	—	—	—	—	—	—	—	—	—
15	Šiaulių „	—	—	1	—	—	1	—	—	2	1	—	1	1	—	1	—	—	—	—	5	6	11
16	Šiaulių miest.	—	—	—	—	2	—	—	—	—	—	—	—	1	—	—	—	—	—	—	2	1	3





## VII. Lietuvos gyventojai šeimos padėtimi, amžiumi ir tautybėmis (tąsa).

Population de la Lithuanie suivant l'état civil, l'âge et les nationalités (suite).

### D. Vokiečiai (tąsa).—Allemands (suite).

Eilės Nr.— Nr. d'ordre	Apskritis. Districts.	Amžius. Age.	15—19		20—24		25—29		30—34		35—39		40—49		50—59		60 ir daugiau et plus.	Nežinomo amžiaus. Age inconnu.		I Š V I S O. Total.				
			Vyrų. Sexe masc.	Moterų. Sexe fémin.	Vyrų. Sexe masc.	Moterų. Sexe fémin.	Vyrų. Sexe masc.	Moterų. Sexe fémin.	Vyrų. Sexe masc.	Moterų. Sexe fémin.	Vyrų. Sexe masc.	Moterų. Sexe fémin.	Vyrų. Sexe masc.	Moterų. Sexe fémin.	Vyrų. Sexe masc.	Moterų. Sexe fémin.		Vyrų. Sexe masc.	Moterų. Sexe fémin.	Vyrų. Sexe masc.	Moterų. Sexe fémin.	Vyrų. Sexe masc.	Moterų. Sexe fémin.	Ab. lyčių. Les deux sexes.

### II. Vedę-lštekejusios—Marięs.

1	Alytaus apskr. . . . .	—	2	3	8	5	7	4	8	8	6	12	14	17	8	12	4	—	—	61	57	118
2	B.-Pasvalio „ . . . .	—	—	1	—	6	—	—	5	3	2	9	8	5	8	8	2	—	—	25	32	57
3	Kauno „ . . . . .	—	—	2	3	6	12	10	11	6	21	26	19	24	17	24	12	—	1	98	96	194
4	Kauno miest. . . . .	—	4	16	73	78	103	95	87	87	73	129	127	95	88	89	69	1	1	590	625	1 215
5	Kėdainių apskr. . . . .	—	—	1	4	5	8	5	2	3	7	11	9	9	7	12	6	—	—	46	43	89
6	Kretingos „ . . . . .	—	2	—	5	10	17	9	15	13	8	19	14	19	16	15	11	—	—	85	88	173
7	Mariampolės „ . . . .	1	4	12	53	62	68	59	71	69	80	109	117	113	80	137	94	—	—	562	567	1 129
8	Mažeikių „ . . . . .	—	1	—	6	4	11	8	10	4	8	23	18	10	10	17	6	—	—	66	70	136
9	Panevėžio „ . . . . .	—	—	2	—	8	3	5	4	2	3	3	6	6	5	5	—	—	—	23	29	52
10	Panevėžio miest. . . . .	—	—	—	5	3	2	2	2	2	3	2	6	4	4	4	3	—	—	17	25	42
11	Raseinių apskr. . . . .	—	1	8	33	27	45	31	34	36	39	65	64	76	79	106	44	—	1	349	340	689
12	Rokiškio „ . . . . .	—	—	—	2	1	2	—	2	—	2	2	1	4	2	2	—	—	—	9	11	20
13	Seinų „ . . . . .	—	—	—	1	1	7	4	2	6	6	8	5	3	3	5	3	—	—	27	27	54
14	Šakių „ . . . . .	—	3	6	27	32	67	51	61	51	66	117	106	92	89	124	67	—	—	473	486	959
15	Šiaulių „ . . . . .	—	—	—	10	12	13	14	10	14	21	22	25	18	19	9	—	—	100	99	199	
16	Šiaulių miest. . . . .	1	—	1	4	—	7	3	4	7	9	6	9	6	4	4	1	—	1	28	39	67
17	Tauragės apskr. . . . .	2	8	15	70	61	94	69	56	50	68	133	141	119	106	153	99	—	—	602	642	1 244
18	Telšių „ . . . . .	—	—	1	3	2	5	5	1	1	5	9	10	10	8	9	2	—	—	37	34	71
19	Trakų „ . . . . .	—	—	—	—	3	—	—	3	1	—	4	3	3	5	2	—	—	—	13	11	24
20	Utenos „ . . . . .	—	—	—	—	3	1	1	1	—	—	1	4	1	1	—	1	—	—	4	10	14
21	Vilkaviškio „ . . . . .	1	11	21	170	157	250	226	213	201	218	372	362	309	262	377	222	—	1	1 664	1 709	3 373
22	Vilkmergės „ . . . . .	—	—	4	1	1	—	—	—	—	—	—	2	1	—	—	—	—	—	6	4	10
23	Vilkmergės miest. . . . .	—	—	—	—	1	1	—	—	—	—	—	2	—	—	—	—	—	—	1	6	7
24	Zarasų apskr. . . . .	—	—	—	—	—	—	—	1	—	1	—	—	—	—	1	—	—	—	1	2	3
	<b>Iš viso—Total</b>	<b>5</b>	<b>36</b>	<b>92</b>	<b>479</b>	<b>470</b>	<b>736</b>	<b>599</b>	<b>608</b>	<b>563</b>	<b>638</b>	<b>1 081</b>	<b>1 066</b>	<b>951</b>	<b>824</b>	<b>1 125</b>	<b>660</b>	<b>1</b>	<b>5</b>	<b>4 887</b>	<b>5 052</b>	<b>9 939</b>

### III. Našliai—Našlės.—Veufs.

1	Alytaus apskr. . . . .	—	—	—	—	—	—	—	—	—	2	—	2	4	10	5	11	—	—	9	25	34
2	B.-Pasvalio „ . . . . .	—	—	—	—	—	—	—	—	—	—	1	—	4	—	4	—	—	—	1	19	20
3	Kauno „ . . . . .	—	—	—	—	2	—	—	—	—	—	1	—	3	4	6	8	—	—	12	27	39
4	Kauno miest. . . . .	—	—	—	—	2	5	3	3	1	15	3	36	4	43	29	116	—	—	42	218	260
5	Kėdainių apskr. . . . .	—	—	—	1	—	1	—	2	—	—	—	1	—	4	—	10	—	—	—	19	19
6	Kretingos „ . . . . .	—	—	—	—	—	—	—	2	1	2	2	4	1	5	8	22	—	—	12	35	47
7	Mariampolės „ . . . . .	—	—	—	1	—	1	—	3	3	9	1	17	7	28	27	81	—	—	39	140	179
8	Mažeikių „ . . . . .	—	—	—	—	—	—	—	—	—	—	—	3	—	5	7	12	—	—	7	20	27





## VII. Lietuvos gyventojai šeimos padėtimi, amžiumi ir tautybėmis (tąsa).

Population de la Lithuanie suivant l'état civil, l'âge et les nationalités (suite).

D. Vokiečiai (galas).—Allemands (fin.)

Eilės Nr.—Nr. d'ordre.	Amžius. Age.	15—19		20—24		25—29		30—34		35—39		40—49		50—59		60 ir daugiau et plus.	Nežinomo amžiaus. Age inconnu.	I š V I S O.				
		Apskritis. Districts.																Total.				
		Vyrų. Sexe masc.	Moterų. Sexe fémin.	Vyrų. Sexe masc.	Moterų. Sexe fémin.	Vyrų. Sexe masc.	Moterų. Sexe fémin.	Vyrų. Sexe masc.	Moterų. Sexe fémin.	Vyrų. Sexe masc.	Moterų. Sexe fémin.	Vyrų. Sexe masc.	Moterų. Sexe fémin.	Vyrų. Sexe masc.	Moterų. Sexe fémin.			Vyrų. Sexe masc.	Moterų. Sexe fémin.	Ab. lyčių. Les deux sexes.		
17	Tauragės apskr.	—	—	—	1	1	4	1	1	—	2	1	4	2	2	1	2	—	—	6	16	22
18	Telšiu „	—	—	—	—	—	—	—	—	—	—	—	1	—	—	1	—	—	—	—	2	2
19	Trakų „	—	—	—	—	—	—	—	—	—	—	—	—	—	—	—	—	—	—	—	—	—
20	Utenos „	—	—	—	—	—	—	—	—	—	—	—	—	—	—	—	—	—	—	—	—	—
21	Vilkaviškio „	—	—	—	—	—	1	1	1	—	7	2	3	3	4	—	3	—	—	6	19	25
22	Vilkmergės „	—	—	—	—	—	—	—	—	—	—	—	—	—	—	—	—	—	—	—	—	—
23	Vilkmergės miest.	—	—	—	—	—	—	—	—	—	—	—	—	—	—	—	—	—	—	—	—	—
24	Zarasų apskr.	—	—	—	—	—	—	—	—	—	—	—	—	—	—	—	—	—	—	—	—	—
	Iš viso—Total	—	—	1	4	3	8	4	7	1	11	13	17	11	12	6	8	—	—	39	67	106

## IV. Persikyrę—Persiskyrusios.—Divorcés.

17	Tauragės apskr.	—	—	—	1	1	4	1	1	—	2	1	4	2	2	1	2	—	—	6	16	22
18	Telšiu „	—	—	—	—	—	—	—	—	—	—	—	1	—	—	1	—	—	—	—	2	2
19	Trakų „	—	—	—	—	—	—	—	—	—	—	—	—	—	—	—	—	—	—	—	—	—
20	Utenos „	—	—	—	—	—	—	—	—	—	—	—	—	—	—	—	—	—	—	—	—	—
21	Vilkaviškio „	—	—	—	—	—	1	1	1	—	7	2	3	3	4	—	3	—	—	6	19	25
22	Vilkmergės „	—	—	—	—	—	—	—	—	—	—	—	—	—	—	—	—	—	—	—	—	—
23	Vilkmergės miest.	—	—	—	—	—	—	—	—	—	—	—	—	—	—	—	—	—	—	—	—	—
24	Zarasų apskr.	—	—	—	—	—	—	—	—	—	—	—	—	—	—	—	—	—	—	—	—	—
	Iš viso—Total	—	—	1	4	3	8	4	7	1	11	13	17	11	12	6	8	—	—	39	67	106

## V. Nežinomos šeimos padėties.—Etat civil inconnu.

1	Alytaus apskr.	—	—	—	—	—	—	—	—	—	—	—	—	—	—	—	—	—	—	—	—	—
2	B.-Pasvalio „	—	—	—	—	—	1	—	—	—	1	—	—	—	—	—	—	—	—	1	1	2
3	Kauno „	—	—	—	—	—	—	—	—	—	—	—	—	—	—	—	—	—	—	—	—	—
4	Kauno miest.	—	—	3	3	1	6	—	1	1	1	—	1	1	—	1	—	—	13	7	20	
5	Kedainių apskr.	—	—	2	1	—	—	—	—	—	—	—	—	—	—	—	—	—	2	1	3	
6	Kretingos „	—	—	—	—	—	—	—	—	—	—	—	—	—	—	—	—	—	3	3	6	
7	Mariampolės „	—	—	1	1	1	—	—	—	—	—	—	1	—	2	—	4	—	3	7	10	
8	Mažeikių „	—	—	—	—	—	—	—	—	—	—	—	1	—	—	—	1	—	—	2	2	
9	Panevėžio „	—	—	1	1	—	—	—	—	—	1	—	—	—	—	—	—	—	1	3	4	
10	Panevėžio miest.	—	—	—	—	—	1	1	—	—	—	—	—	—	—	—	—	—	1	1	2	
11	Raseinių apskr.	—	—	—	—	—	—	—	—	—	—	—	1	—	—	—	4	—	—	5	5	
12	Rokiškio „	—	—	—	—	—	—	—	—	—	—	—	—	—	—	—	—	—	—	—	—	—
13	Seinų „	1	—	—	—	—	—	—	—	—	—	—	—	—	—	—	—	—	—	1	—	1
14	Šakių „	—	—	—	—	—	—	—	—	—	—	—	1	—	—	—	—	—	—	—	1	1
15	Šiaulių „	—	—	1	—	—	—	—	—	—	—	—	1	—	—	1	—	—	4	1	5	5
16	Šiaulių miest.	—	—	—	—	1	—	—	—	—	—	—	1	1	—	—	2	—	2	3	5	
17	Tauragės apskr.	—	—	—	—	—	—	—	—	—	—	—	—	—	—	—	—	—	—	—	—	—
18	Telšiu „	—	—	—	—	—	—	—	—	—	—	—	—	—	—	—	—	—	—	—	—	—
19	Trakų „	—	—	—	—	—	—	—	—	—	—	—	—	—	—	—	—	—	—	—	—	—
20	Utenos „	—	—	—	—	—	—	—	—	—	—	—	—	—	—	—	—	—	—	—	—	—
21	Vilkaviškio „	—	—	25	20	11	15	10	3	3	8	5	12	2	4	15	19	—	—	71	81	152
22	Vilkmergės „	—	—	—	—	—	—	—	—	—	—	—	—	—	—	—	—	—	—	—	—	—
23	Vilkmergės miest.	—	—	—	—	—	—	—	—	—	—	—	—	—	—	—	—	—	—	—	—	—
24	Zarasų apskr.	—	—	—	—	—	1	—	—	—	—	—	—	—	—	—	—	—	—	—	1	1
	Iš viso—Total	1	3	33	24	20	18	13	4	5	11	9	17	4	7	17	33	—	—	102	117	219

## VII. Lietuvos gyventojai šeimos padėtimi, amžiumi ir tautybėmis (taša).

Population de la Lithuanie suivant l'état civil, l'âge et les nationalités (suite).

E. Latviai.—Lettons.

Eilės Nr.—Nr. d'ordre.	Amžius. Age.	0—14		15—19		20—24		25—29		30—34		35—39		40—49		50—59		60 ir daug. et plus.	Nežinomo amžiaus. Age inconnu.	I Š V I S O.						
		Vyrų. Sexe masc.	Moterų. Sexe fémin.	Vyrų. Sexe masc.	Moterų. Sexe fémin.	Vyrų. Sexe masc.	Moterų. Sexe fémin.	Vyrų. Sexe masc.	Moterų. Sexe fémin.	Vyrų. Sexe masc.	Moterų. Sexe fémin.	Vyrų. Sexe masc.	Moterų. Sexe fémin.	Vyrų. Sexe masc.	Moterų. Sexe fémin.	Vyrų. Sexe masc.	Moterų. Sexe fémin.			Ab. lyčių. Les deux sexes						
1	Alytaus apskr.	1	1	—	—	—	—	—	—	—	—	—	—	—	—	—	—	—	—	—	1	1	2			
2	B.-Pasvalio „	367	371	134	171	89	145	66	61	38	19	22	14	31	19	14	4	11	11	—	—	772	815	1587		
3	Kauno „	—	—	—	1	3	—	—	—	—	—	1	—	—	—	—	—	—	—	—	—	—	4	1	5	
4	Kauno miest.	3	1	3	3	44	1	8	4	1	2	1	—	—	—	—	—	—	—	—	—	—	60	11	71	
5	Kedainių ap.	10	8	3	1	1	1	1	—	—	2	1	—	—	—	—	—	—	—	—	—	—	16	13	29	
6	Kretingos „	352	358	123	117	54	48	33	45	12	20	10	15	10	13	6	—	3	10	—	—	603	626	1229		
7	Mariampolės „	1	1	—	—	6	—	3	—	—	—	—	—	—	—	—	—	—	—	—	—	—	10	1	11	
8	Mažeikių „	400	407	124	156	84	104	55	64	38	34	20	16	16	11	10	11	12	15	—	—	759	818	1577		
9	Panevėžio „	20	24	4	1	3	5	2	1	1	1	2	1	4	2	2	—	1	—	—	—	—	39	35	74	
10	Panevėžio m.	5	5	1	3	—	2	—	3	—	1	1	—	—	1	—	—	—	—	—	—	—	7	15	22	
11	Raseinių ap.	5	3	—	—	1	2	1	1	2	2	1	1	—	1	—	—	—	—	—	—	—	10	10	20	
12	Rokiškio „	46	54	40	21	16	20	2	7	7	2	3	3	12	5	7	—	—	6	—	—	—	133	118	251	
13	Scinų „	—	—	—	—	1	—	1	—	—	—	—	1	—	—	—	—	—	—	—	—	—	2	1	3	
14	Šakių „	—	—	—	—	—	—	—	—	—	—	—	—	—	—	—	—	—	—	—	—	—	—	—	—	
15	Šiaulių „	562	587	232	249	160	201	94	76	53	46	40	24	41	32	31	14	23	14	—	1	1	236	1244	2480	
16	Šiaulių miest.	10	9	2	3	9	7	3	3	3	—	2	—	—	—	—	—	—	—	—	—	—	30	23	53	
17	Fauragės ap.	1	1	1	4	2	—	—	2	—	1	—	—	—	—	—	—	—	—	—	—	—	—	4	8	12
18	Telšių „	11	6	—	2	1	1	1	2	3	—	1	—	—	—	1	—	—	—	—	—	—	—	18	11	29
19	Trakų „	1	1	—	—	4	—	—	1	—	—	—	1	—	—	—	—	—	—	—	—	—	—	5	4	9
20	Utenos „	7	1	2	2	5	—	5	—	—	—	—	—	—	—	—	—	—	—	—	—	—	—	19	3	22
21	Vilkaviškio „	1	—	—	—	2	—	—	—	—	—	—	—	—	—	1	—	—	—	—	—	—	—	4	—	4
22	Vilkmergės „	3	4	—	—	1	—	—	—	1	—	—	—	—	—	—	—	—	—	—	—	—	—	5	4	9
23	Vilkmergės m.	2	1	—	2	—	—	—	—	—	—	—	—	—	—	—	—	—	—	—	—	—	—	3	3	6
24	Zarasų apskr.	7	6	1	2	1	3	—	1	2	—	1	—	3	—	—	—	—	—	—	—	—	—	16	12	28
<b>Iš viso—Total</b>		<b>1 815</b>	<b>1 849</b>	<b>670</b>	<b>738</b>	<b>487</b>	<b>540</b>	<b>275</b>	<b>271</b>	<b>161</b>	<b>130</b>	<b>106</b>	<b>76</b>	<b>118</b>	<b>84</b>	<b>72</b>	<b>29</b>	<b>51</b>	<b>59</b>	<b>1</b>	<b>1</b>	<b>3 756</b>	<b>3 777</b>	<b>7 533</b>		

## VII. Lietuvos gyventojai šeimos padėtimi, amžiumi ir tautybėmis (tąsa).

Population de la Lithuanie suivant l'état civil, l'âge et les nationalités (suite).

E. Latviai (tąsa).—Lettons (suite).

Eilės Nr.—Nr. d'ordre.	Apskritis. Districts.	Amžius. Age.		15—19		20—24		25—29		30—34		35—39		40—49		50—59		60 ir daugiau et plus.	Nežinomo amžiaus. Age inconnu.	I Š V I S O. Total.			
				Vyrų. Sexe masc.		Moterų. Sexe fémin.		Vyrų. Sexe masc.		Moterų. Sexe fémin.		Vyrų. Sexe masc.		Moterų. Sexe fémin.		Vyrų. Sexe masc.				Moterų. Sexe fémin.			
		Vyrų. Sexe masc.	Moterų. Sexe fémin.	Vyrų. Sexe masc.	Moterų. Sexe fémin.	Vyrų. Sexe masc.	Moterų. Sexe fémin.	Vyrų. Sexe masc.	Moterų. Sexe fémin.	Vyrų. Sexe masc.	Moterų. Sexe fémin.	Vyrų. Sexe masc.	Moterų. Sexe fémin.	Vyrų. Sexe masc.	Moterų. Sexe fémin.	Vyrų. Sexe masc.	Moterų. Sexe fémin.			Vyrų. Sexe masc.	Moterų. Sexe fémin.	Ab. lyčių. Les deux sexes.	

### II. Vedę-lštekejusios.—Mariés.

1	Alytaus apskr. . .	—	—	—	1	—	1	2	—	—	—	—	—	—	—	—	—	—	—	—	4	3	7	
2	B.-Pasvalio „ . .	1	3	5	47	28	86	52	89	71	99	165	182	172	151	208	110	—	—	—	702	767	1 469	
3	Kauno „ . . . . .	—	—	—	1	—	3	—	—	—	—	—	—	—	—	—	—	—	—	—	2	5	7	
4	Kauno miest. . . .	—	—	2	2	1	9	1	10	6	2	2	4	2	4	2	—	—	—	—	16	31	47	
5	Kedainių apskr. . .	—	—	—	1	—	4	—	—	—	—	—	—	—	—	—	—	—	—	—	12	19	31	
6	Kretingos „ . . . .	1	3	11	25	30	51	40	45	51	61	93	92	87	83	107	65	—	1	—	420	426	866	
7	Mariampolės „ . .	—	—	1	1	—	—	—	—	—	—	—	—	—	—	—	—	—	—	—	4	1	5	
8	Mažeikių „ . . . .	—	3	10	44	40	84	55	71	42	79	141	147	120	108	207	133	—	1	—	615	670	1 285	
9	Panevėžio „ . . . .	—	—	—	2	1	5	1	4	6	6	7	5	3	4	9	2	—	—	—	27	28	55	
10	Panevėžio miest. .	—	—	1	—	—	1	—	—	—	—	2	5	2	5	3	1	—	—	—	11	13	24	
11	Raseinių apskr. . .	—	—	—	—	—	—	—	—	2	1	1	1	1	1	—	—	—	—	—	4	3	7	
12	Rokiškio „ . . . .	—	—	1	1	2	17	8	8	8	19	25	28	27	21	39	22	—	—	—	110	116	226	
13	Seinų „ . . . . .	—	—	—	—	—	—	—	—	—	—	—	—	—	—	—	—	—	—	—	—	—	—	
14	Šakių „ . . . . .	—	—	—	1	—	—	—	—	—	—	—	—	—	1	—	—	—	—	—	—	1	1	2
15	Šiaulių „ . . . . .	1	6	17	48	35	97	60	88	73	102	191	206	201	164	291	148	—	—	—	869	859	1 728	
16	Šiaulių miest. . . .	—	—	1	—	5	3	2	1	4	6	3	2	4	3	2	1	—	—	—	21	16	37	
17	Tauragės apskr. . .	1	—	—	—	—	—	2	1	1	1	—	4	2	1	—	—	—	—	—	7	8	15	
18	Telšių „ . . . . .	—	—	1	2	1	1	2	1	1	1	1	2	5	1	2	2	—	—	—	13	10	23	
19	Trakų „ . . . . .	—	—	—	—	—	—	—	—	1	—	—	—	—	—	—	—	—	—	—	2	—	2	
20	Utenos „ . . . . .	—	—	—	2	—	2	1	4	—	1	—	—	—	2	5	1	—	—	—	4	15	19	
21	Vilkaviškio „ . . .	—	—	—	1	1	—	—	—	—	—	—	—	—	—	—	—	—	—	—	1	1	2	
22	Vilkmergės „ . . . .	—	—	1	—	2	—	—	2	—	—	—	1	1	—	—	—	—	—	—	3	5	8	
23	Vilkmergės miest. .	—	—	—	—	1	—	—	—	—	—	—	2	—	—	—	—	—	—	—	1	2	3	
24	Zarasų apskr. . . .	—	—	—	1	—	—	3	2	—	1	4	3	3	3	3	2	—	—	—	13	12	25	
	<b>Iš viso—Total</b>	<b>4</b>	<b>15</b>	<b>51</b>	<b>180</b>	<b>145</b>	<b>366</b>	<b>230</b>	<b>328</b>	<b>270</b>	<b>385</b>	<b>641</b>	<b>692</b>	<b>639</b>	<b>553</b>	<b>882</b>	<b>490</b>	<b>—</b>	<b>2</b>	<b>2 862</b>	<b>3 011</b>	<b>5 873</b>		

### III. Našliai-Našlės.—Veufs.

1	Alytaus apskr. . .	—	—	—	—	—	—	—	—	—	—	—	—	—	—	—	—	—	—	—	—	—	—
2	B.-Pasvalio „ . . .	—	1	—	—	—	—	—	3	—	10	—	2	46	8	48	49	181	—	—	59	289	348
3	Kauno „ . . . . .	—	—	—	—	—	—	—	—	—	—	—	1	—	—	—	—	—	—	—	—	2	2
4	Kauno miest. . . . .	—	—	—	—	—	—	—	—	—	—	—	—	—	1	1	—	—	—	—	1	1	2
5	Kedainių apskr. . .	—	—	—	—	—	—	—	—	1	—	—	—	—	1	1	1	—	—	—	2	3	5
6	Kretingos „ . . . .	—	—	—	—	1	1	—	4	1	11	—	2	17	—	24	25	94	—	—	29	152	181
7	Mariampolės „ . . .	—	—	—	—	—	—	—	—	—	—	—	—	—	1	—	—	—	—	—	1	—	1
8	Mažeikių „ . . . . .	—	—	—	1	1	1	—	3	—	10	3	27	5	35	49	138	—	1	—	58	216	274

### VII. Lietuvos gyventojai šeimos padėtimi, amžiumi ir tautybėmis (tąsa).

Population de la Lithuanie suivant l'état civil, l'âge et les nationalités (suite).

E. Latviai (tąsa).—Lettons (suite).

Eilės Nr.—Nr. d'ordre.	Amžius. Age.	15—19		20—24		25—29		30—34		35—39		40—49		50—59		60 ir daugiau et plus.		Nežinomo amžiaus. Age inconnu.		I Š V I S O. Total.		
		Vyrų. Sexe masc.	Moterų. Sexe fémin.	Vyrų. Sexe masc.	Moterų. Sexe fémin.	Vyrų. Sexe masc.	Moterų. Sexe fémin.	Vyrų. Sexe masc.	Moterų. Sexe fémin.	Vyrų. Sexe masc.	Moterų. Sexe fémin.	Vyrų. Sexe masc.	Moterų. Sexe fémin.	Vyrų. Sexe masc.	Moterų. Sexe fémin.	Vyrų. Sexe masc.	Moterų. Sexe fémin.	Vyrų. Sexe masc.	Moterų. Sexe fémin.	Ab. lyčių. Les deux sexes.		

### III. Našliai—Našlės.—Veufs.

9	Panevėžio apskr.	—	—	—	—	—	—	—	—	—	—	—	5	—	—	—	3	—	—	—	3	.11	14
10	Panevėžio miest.	—	—	—	—	—	—	—	—	—	—	—	1	—	1	—	—	—	—	—	—	4	4
11	Raseinių apskr.	—	—	—	—	—	—	—	—	—	—	—	1	—	—	—	—	—	—	—	—	4	4
12	Rokiškio „	—	—	—	—	—	—	1	1	4	—	—	4	2	10	7	19	—	—	10	38	48	—
13	Seinų „	—	—	—	—	—	—	—	—	—	—	—	—	—	—	—	—	—	—	—	—	—	—
14	Šakių „	—	—	—	—	—	—	—	—	—	—	—	—	—	—	—	—	—	—	—	—	—	—
15	Šiaulių „	—	—	—	1	1	3	1	6	2	9	4	35	17	73	65	196	—	—	90	323	413	—
16	Šiaulių miest.	—	—	—	—	—	—	—	—	—	—	—	—	—	—	—	—	—	—	—	—	3	3
17	Tauragės apskr.	—	—	—	—	—	—	—	—	—	—	—	—	—	—	—	—	—	—	—	—	1	1
18	Telšių „	—	—	—	—	—	1	—	—	—	—	—	—	—	—	—	—	—	—	—	—	2	2
19	Trakų „	—	—	—	—	—	—	—	—	—	—	—	—	—	—	—	—	—	—	—	—	—	—
20	Utenos „	—	—	—	—	—	—	—	—	—	—	—	—	—	—	—	—	—	—	—	—	—	—
21	Vilkaviškio „	—	—	—	—	—	—	—	—	—	—	—	—	—	—	—	—	—	—	—	—	1	1
22	Vilkmergės „	—	—	—	—	—	—	—	—	—	—	—	—	—	—	—	—	—	—	—	—	—	—
23	Vilkmergės miest.	—	—	—	—	—	—	—	—	—	—	—	—	—	—	—	—	—	—	—	—	—	—
24	Zarasų apskr.	—	—	—	—	—	—	—	—	—	1	—	—	—	—	—	—	—	—	—	—	6	6
	<b>Iš viso—Total</b>	—	1	—	2	2	6	2	18	4	46	13	138	33	195	200	648	—	2	254	1 056	1 310	—

### IV. Persiskyre—Persiskyrusios.—Divorcés.

1	Alytaus apskr.	—	—	—	—	—	—	—	—	—	—	—	—	—	—	—	—	—	—	—	—	—	—
2	B.-Pasvalio „	—	—	—	—	—	—	—	—	—	—	—	—	—	—	—	—	—	—	—	—	—	—
3	Kauno „	—	—	—	—	—	—	—	—	—	—	—	—	—	—	—	—	—	—	—	—	—	—
4	Kauno miest.	—	—	—	—	—	—	—	—	—	—	—	—	—	—	—	—	—	—	—	—	—	—
5	Kedainių apskr.	—	—	—	—	—	—	—	—	—	—	—	—	—	—	—	—	—	—	—	—	—	—
6	Kretingos „	—	—	—	—	—	—	—	—	—	—	—	—	—	—	—	—	—	—	—	—	—	—
7	Mariampolės „	—	—	—	—	—	—	—	—	—	—	—	—	—	—	—	—	—	—	—	—	—	—
8	Mazeikių „	—	—	—	—	—	—	—	—	—	—	—	—	—	—	—	—	—	—	—	—	—	—
9	Panevėžio „	—	—	—	—	—	—	—	—	—	—	—	—	—	—	—	—	—	—	—	—	—	—
10	Panevėžio miest.	—	—	—	—	—	—	—	—	—	—	—	—	—	—	—	—	—	—	—	—	—	—
11	Raseinių apskr.	—	—	—	—	—	—	—	—	—	—	—	—	—	—	—	—	—	—	—	—	—	—
12	Rokiškio „	—	—	—	—	—	—	—	—	—	—	—	—	—	—	—	—	—	—	—	—	—	—
13	Seinų „	—	—	—	—	—	—	—	—	—	—	—	—	—	—	—	—	—	—	—	—	—	—
14	Šakių „	—	—	—	—	—	—	—	—	—	—	—	—	—	—	—	—	—	—	—	—	—	—
15	Šiaulių „	—	—	—	—	—	—	—	—	—	—	—	—	—	—	—	—	—	—	—	—	—	—
16	Šiaulių miest.	—	—	—	—	—	—	—	—	—	—	—	—	—	—	—	—	—	—	—	—	—	—



## VII. Lietuvos gyventojai šeimos padėtimi, amžiumi ir tautybėmis (tąsa).

Population de la Lithuanie suivant l'état civil, l'âge et les nationalités (suite).

F. Baltgudžiai.—Blanc-russiens.

Eilės Nr.—Nr. d'ordre.	Amžius. Age.	0—14		15—19		20—24		25—29		30—34		35—39		40—49		50—59		60 ir daug. et plus.		Nežinom. amžiaus. Age inconnu		I Š V I S O. Total.			
		Apskritys. Districts.		Vyrų. Sexe masc.	Moterų. Sexe fémin.	Vyrų. Sexe masc.	Moterų. Sexe fémin.	Vyrų. Sexe masc.	Moterų. Sexe fémin.	Vyrų. Sexe masc.	Moterų. Sexe fémin.	Vyrų. Sexe masc.	Moterų. Sexe fémin.	Vyrų. Sexe masc.	Moterų. Sexe fémin.	Vyrų. Sexe masc.	Moterų. Sexe fémin.	Vyrų. Sexe masc.	Moterų. Sexe fémin.	Vyrų. Sexe masc.	Moterų. Sexe fémin.	Vyrų. Sexe masc.	Moterų. Sexe fémin.	Ab. lyčių. Les deux sexes.	
	<b>I. Nevedę-Nešė- Nėjęsios.— Célibataires.</b>																								
1	Alytaus apskr.	25	24	16	8	9	10	6	3	7	3	—	1	1	3	—	—	—	—	—	—	—	64	52	116
2	B.-Pasvalio „	4	2	—	1	2	—	—	—	1	1	1	—	—	—	—	1	—	—	—	—	—	8	5	13
3	Kauno „	23	17	8	8	9	6	1	1	2	—	—	1	—	—	1	—	—	—	—	—	—	44	33	77
4	Kauno miest.	11	14	12	12	7	4	4	3	1	4	1	—	2	—	1	—	—	—	—	—	—	39	37	76
5	Kedainių ap.	3	7	1	—	3	1	—	—	1	—	—	—	1	—	—	—	—	—	—	—	—	9	8	17
6	Kretingos „	15	23	5	7	3	—	2	4	1	—	1	—	—	—	1	—	2	—	—	—	—	30	34	64
7	Mariampolės „	17	7	5	7	6	3	13	—	1	—	1	—	—	2	—	—	—	—	—	—	—	43	19	62
8	Mažeikių ap.	33	34	9	12	3	5	1	4	2	—	1	1	—	1	2	—	—	—	—	—	—	51	57	108
9	Panevėžio „	21	18	4	4	1	3	—	4	4	1	2	—	1	1	—	—	—	—	—	—	—	33	31	64
10	Panevėžio m.	3	5	2	1	—	—	—	1	—	—	—	—	—	—	—	—	—	—	—	—	—	5	7	12
11	Raseinių ap.	28	39	15	8	2	3	2	—	1	—	1	—	1	—	—	—	—	—	—	—	—	50	50	100
12	Rokiškio „	3	4	3	5	1	—	2	—	1	1	—	—	—	—	1	—	—	—	—	—	—	11	10	21
13	Seinų „	14	10	1	5	2	—	—	1	—	—	—	—	1	—	4	—	—	—	—	—	—	22	16	38
14	Šakių „	29	24	18	17	4	15	2	2	2	3	1	2	—	—	—	—	—	—	—	—	—	56	63	119
15	Siaulių „	73	55	17	20	7	10	4	3	4	2	—	1	2	—	—	—	1	1	—	—	—	108	92	200
16	Siaulių miest.	6	3	—	—	1	—	2	—	1	—	1	—	—	—	—	—	—	—	—	—	—	11	3	14
17	Tauragės ap.	7	9	2	4	1	1	—	1	1	—	—	—	—	—	—	—	—	—	—	—	—	11	15	26
18	Telšių „	49	69	21	12	6	8	5	3	3	—	—	—	1	1	1	1	—	—	—	—	—	86	94	180
19	Trakų „	332	322	125	135	59	62	36	10	9	8	6	—	6	7	3	1	2	—	—	—	—	578	545	1123
20	Utenos „	5	10	3	1	2	2	2	4	2	—	—	—	—	—	—	—	—	—	—	—	—	14	17	31
21	Vilkaviškio „	12	20	9	12	10	9	3	2	—	—	1	—	—	1	1	3	—	—	—	—	—	36	47	83
22	Vilkmergės „	8	5	2	3	—	2	3	2	1	—	1	—	—	—	1	1	—	—	—	—	—	16	13	29
23	Vilkmergės m.	—	—	—	—	2	—	—	—	—	—	—	—	—	—	—	—	—	—	—	—	—	2	—	2
24	Zarasų apskr.	1	5	1	3	—	1	—	1	—	—	—	—	—	1	—	1	—	1	—	—	—	2	13	15
	<b>Iš viso—Total</b>	<b>722</b>	<b>726</b>	<b>279</b>	<b>285</b>	<b>140</b>	<b>145</b>	<b>88</b>	<b>49</b>	<b>45</b>	<b>23</b>	<b>18</b>	<b>6</b>	<b>16</b>	<b>17</b>	<b>16</b>	<b>8</b>	<b>5</b>	<b>2</b>	<b>—</b>	<b>—</b>	<b>1 929</b>	<b>1 261</b>	<b>2 590</b>	

## VII. Lietuvos gyventojai šeimos padėtimi, amžiumi ir tautybėmis (tąsa)

Population de la Lithuanie suivant l'état civil, l'âge et les nationalités (suite).

F. Baltgudžiai (tąsa).—Blanc-russiens (suite).

Eilės Nr.—Nr. d'ordre.	Apskritis. Districts.	Amžius. Age.		15—19		20—24		25—29		30—34		35—39		40—49		50—59		60 ir daugiau et plus.	Nežinomo amžiaus. Age inconnu.	I Š V I S O. Total.			
				Vyrų. Sexe masc.		Moterų. Sexe fémin.		Vyrų. Sexe masc.		Moterų. Sexe fémin.		Vyrų. Sexe masc.		Moterų. Sexe fémin.		Vyrų. Sexe masc.				Moterų. Sexe fémin.			
		Vyrų. Sexe masc.	Moterų. Sexe fémin.	Vyrų. Sexe masc.	Moterų. Sexe fémin.	Vyrų. Sexe masc.	Moterų. Sexe fémin.	Vyrų. Sexe masc.	Moterų. Sexe fémin.	Vyrų. Sexe masc.	Moterų. Sexe fémin.	Vyrų. Sexe masc.	Moterų. Sexe fémin.	Vyrų. Sexe masc.	Moterų. Sexe fémin.	Vyrų. Sexe masc.	Moterų. Sexe fémin.			Vyrų. Sexe masc.	Moterų. Sexe fémin.	Vyrų. Sexe masc.	Moterų. Sexe fémin.

### II. Vedę-Ištekėjusios.—Mariés.

1	Alytaus apskr.	—	—	3	3	2	4	4	4	2	9	2	6	5	8	—	—	—	—	36	20	56
2	B.-Pasvalio „	—	—	—	—	—	1	3	3	—	2	—	1	—	2	—	—	—	8	8	14	
3	Kauno „	—	—	—	2	1	3	2	3	3	2	—	2	4	2	—	—	—	19	15	34	
4	Kauno miest.	—	—	1	4	3	9	12	3	6	4	18	8	9	2	6	1	—	55	31	86	
5	Kedainių apskr.	—	1	1	—	—	1	6	1	—	3	1	4	3	1	3	1	—	14	12	26	
6	Kretingos „	—	1	—	2	4	3	—	—	2	5	6	3	1	5	4	—	—	18	18	36	
7	Mariampolės „	—	—	2	—	2	6	4	2	7	3	7	3	—	2	1	—	—	27	15	42	
8	Mažeikių „	—	—	—	1	—	5	4	4	5	1	7	8	6	2	4	—	—	26	21	47	
9	Panevėžio „	—	—	—	3	1	2	4	4	3	4	6	1	2	3	1	—	—	17	17	34	
10	Panevėžio miest.	—	—	—	—	—	1	—	—	2	2	4	3	2	—	1	—	—	9	8	17	
11	Raseinių apskr.	—	—	—	2	—	4	4	4	4	4	11	8	6	7	7	3	—	32	32	64	
12	Rokiškio „	—	—	—	—	1	1	1	—	—	1	1	1	1	1	1	—	—	5	3	8	
13	Seinų „	—	—	1	—	2	2	2	1	3	1	—	2	1	2	1	—	—	10	8	18	
14	Šakių „	—	—	1	1	—	2	4	2	3	3	3	4	1	1	1	—	—	13	13	26	
15	Šiaulių „	—	3	4	7	7	9	10	7	7	12	11	10	10	9	3	—	—	58	58	116	
16	Šiaulių miest.	—	—	—	2	1	1	1	1	1	6	1	1	—	—	—	—	—	9	6	15	
17	Tauragės apskr.	—	—	—	2	—	2	1	2	—	4	1	1	1	2	2	—	—	11	7	18	
18	Telšių „	1	4	2	8	5	7	6	6	11	5	11	11	10	9	8	1	—	54	51	105	
19	Trakų „	—	2	10	37	47	58	58	48	44	50	72	52	55	40	67	33	—	353	322	675	
20	Utenos „	—	—	—	—	4	3	2	3	1	3	4	2	3	3	1	—	—	14	15	29	
21	Vilkaviškio „	—	—	—	1	2	2	5	4	2	6	2	2	1	—	—	—	—	17	12	29	
22	Vilkmergės „	—	—	—	2	1	2	3	1	—	3	—	2	3	—	1	—	—	10	12	22	
23	Vilkmergės miest.	—	—	—	—	1	—	—	—	—	—	1	—	—	—	—	—	—	1	1	2	
24	Zarasų apskr.	—	—	—	1	—	—	1	1	4	—	2	—	1	—	—	—	—	7	5	12	
	<b>Iš viso—Total</b>	<b>1</b>	<b>11</b>	<b>25</b>	<b>78</b>	<b>80</b>	<b>124</b>	<b>138</b>	<b>108</b>	<b>115</b>	<b>105</b>	<b>202</b>	<b>133</b>	<b>129</b>	<b>94</b>	<b>133</b>	<b>53</b>	<b>—</b>	<b>2</b>	<b>823</b>	<b>708</b>	<b>1531</b>

### III. Našliai-Našlės.—Veufs.

1	Alytaus apskr.	—	—	—	—	—	—	—	1	1	1	—	2	—	5	2	—	—	3	14	17
2	B.-Pasvalio „	—	—	—	—	—	—	—	—	—	—	—	—	—	—	—	—	—	—	1	1
3	Kauno „	—	—	—	—	—	—	—	—	—	—	—	2	2	—	—	—	—	—	4	6
4	Kauno miest.	—	—	—	—	—	—	—	—	—	—	1	2	—	1	—	—	—	2	5	6
5	Kedainių apskr.	—	—	—	—	—	—	—	—	—	—	—	—	—	—	—	—	—	—	—	—
6	Kretingos „	—	—	—	—	—	—	—	2	—	—	—	2	—	—	—	—	—	—	—	—
7	Mariampolės „	—	—	—	—	—	—	—	—	—	—	—	—	—	—	1	—	—	—	7	7
8	Mažeikių „	—	—	—	—	—	—	—	1	—	—	—	—	—	1	4	—	—	—	1	1





## VII. Lietuvos gyventojai šeimos padėtimi, amžiumi ir tautybėmis (tąsa).

Population de la Lithuanie suivant l'état civil, l'âge et les nationalités (suite).

F. Baltgudžiai (galas).—Blanc-russiens (fin).

Ellės Nr.—Nr. d'ordre.	Amžius, Age.	15—19		20—24		25—29		30—34		35—39		40—49		50—59		60 ir daugiau et plus.		Nežinomo amžiaus. Age inconnu.		I Š V I S O Total.		
		Vyrų. Sexe masc.		Moterų. Sexe fémin.		Vyrų. Sexe masc.		Moterų. Sexe fémin.		Vyrų. Sexe masc.		Moterų. Sexe fémin.		Vyrų. Sexe masc.		Moterų. Sexe fémin.		Vyrų. Sexe masc.		Moterų. Sexe fémin.		Ab. lyčių. Les deux sexes.
	Apskritis. Districts.																					

## IV. Persikyrę-Persiskyrusios.—Divorcés.

17	Tauragės apskr.	—	—	—	—	—	—	—	—	—	—	—	—	—	—	—	—	—	—	—	—	—
18	Telšiu „	—	—	—	—	—	—	—	—	—	—	—	—	—	—	—	—	—	—	—	—	—
19	Trakų „	—	—	—	—	—	—	—	—	—	—	—	—	—	—	—	—	—	—	—	—	—
20	Utenos „	—	—	—	—	—	—	—	—	—	—	—	—	—	—	—	—	—	—	—	—	—
21	Vilkaviškio „	—	—	—	—	—	—	—	—	—	—	—	—	—	—	—	—	—	—	—	—	—
22	Vilkmergės „	—	—	—	—	—	—	—	—	—	—	—	—	—	—	—	—	—	—	—	—	—
23	Vilkmergės miest.	—	—	—	—	—	—	—	—	—	—	—	—	—	—	—	—	—	—	—	—	—
24	Zarasų apskr.	—	—	—	—	—	—	—	—	—	—	—	—	—	—	—	—	—	—	—	—	—
	<b>Iš viso—Total</b>	—	—	—	—	—	—	—	—	—	—	—	—	—	—	—	—	—	—	—	—	—

## V. Nežinomos šeimos padėties.—Etat civil inconnu.

1	Alytaus apskr.	—	—	—	—	—	—	—	—	—	—	—	—	—	—	—	—	—	—	—	—	—
2	B.-Pasvalio „	—	—	—	—	—	—	—	—	—	—	—	—	—	—	—	—	—	—	—	—	—
3	Kauno „	—	—	—	—	—	—	—	—	—	—	—	—	—	—	—	—	—	—	—	—	—
4	Kauno miest.	—	—	—	—	—	—	—	—	—	—	—	—	—	—	—	—	—	—	—	—	—
5	Kedainių apskr.	—	—	—	—	—	—	—	—	—	—	—	—	—	—	—	—	—	—	—	—	—
6	Kretingos „	—	—	—	—	—	—	—	—	—	—	—	—	—	—	—	—	—	—	—	—	—
7	Mariampolės „	—	—	—	—	—	—	—	—	—	—	—	—	—	—	—	—	—	—	—	—	—
8	Mažeikių „	—	—	—	—	—	—	—	—	—	—	—	—	—	—	—	—	—	—	—	—	—
9	Panevėžio „	—	—	—	—	—	—	—	—	—	—	—	—	—	—	—	—	—	—	—	—	—
10	Panevėžio miest.	—	—	—	—	—	—	—	—	—	—	—	—	—	—	—	—	—	—	—	—	—
11	Raseinių apskr.	—	—	—	—	—	—	—	—	—	—	—	—	—	—	—	—	—	—	—	—	—
12	Rokiškio „	—	—	—	—	—	—	—	—	—	—	—	—	—	—	—	—	—	—	—	—	—
13	Seinų „	—	—	—	—	—	—	—	—	—	—	—	—	—	—	—	—	—	—	—	—	—
14	Šakių „	—	—	—	—	—	—	—	—	—	—	—	—	—	—	—	—	—	—	—	—	—
15	Šiaulių „	—	—	—	—	—	—	—	—	—	—	—	—	—	—	—	—	—	—	—	—	—
16	Šiaulių miest.	—	—	—	—	—	—	—	—	—	—	—	—	—	—	—	—	—	—	—	—	—
17	Tauragės apskr.	—	—	—	—	—	—	—	—	—	—	—	—	—	—	—	—	—	—	—	—	—
18	Telšiu „	—	—	—	—	—	—	—	—	—	—	—	—	—	—	—	—	—	—	—	—	—
19	Trakų „	—	—	—	—	—	—	—	—	—	—	—	—	—	—	—	—	—	—	—	—	—
20	Utenos „	—	—	—	—	—	—	—	—	—	—	—	—	—	—	—	—	—	—	—	—	—
21	Vilkaviškio „	—	—	—	—	—	—	—	—	—	—	—	—	—	—	—	—	—	—	—	—	—
22	Vilkmergės „	—	—	—	—	—	—	—	—	—	—	—	—	—	—	—	—	—	—	—	—	—
23	Vilkmergės miest.	—	—	—	—	—	—	—	—	—	—	—	—	—	—	—	—	—	—	—	—	—
24	Zarasų apskr.	—	—	—	—	—	—	—	—	—	—	—	—	—	—	—	—	—	—	—	—	—
	<b>Iš viso—Total</b>	—	—	—	—	—	—	—	—	—	—	—	—	—	—	—	—	—	—	—	—	—

## VII. Lietuvos gyventojai šeimos padėtimi, amžiumi ir tautybėmis (tąsa).

Population de la Lithuanie suivant l'état civil, l'âge et les nationalités (suite).

H. Kitos tautybės.—Autres nationalités.

Eilės Nr.—Nr. d'ordre.	Amžius. Age.	0—14		15—19		20—24		25—29		30—34		35—39		40—49		50—59		60 ir daug. et plus.		Nežinom. amžiaus Age inconnu.		I Š V I S O. Total.		
		Apskritis. Districts.		Vyrų. Sexe masc.	Moterų. Sexe fémin.	Vyrų. Sexe masc.	Moterų. Sexe fémin.	Vyrų. Sexe masc.	Moterų. Sexe fémin.	Vyrų. Sexe masc.	Moterų. Sexe fémin.	Vyrų. Sexe masc.	Moterų. Sexe fémin.	Vyrų. Sexe masc.	Moterų. Sexe fémin.	Vyrų. Sexe masc.	Moterų. Sexe fémin.	Vyrų. Sexe masc.	Moterų. Sexe fémin.	Vyrų. Sexe masc.	Moterų. Sexe fémin.	Ab. lyčių. Les deux sexes.		
1	I. Navedę-Nekėjusios — Célibataires.																							
1	Alytaus apskr.	127	120	40	24	18	15	10	4	5	2	—	1	3	6	2	2	2	1	—	—	207	175	382
2	B.-Pasv. P'o.,	10	18	6	3	4	2	2	3	2	1	1	—	—	—	—	1	—	—	—	—	25	29	54
3	Kauno „	11	14	7	1	—	—	2	3	—	—	—	1	—	—	—	—	—	—	—	—	20	19	39
4	Kauno miest.	9	12	5	5	5	2	1	4	5	—	1	—	—	—	—	—	—	—	—	—	26	23	49
5	Kedainių ap.	1	—	1	1	—	—	—	—	—	—	—	—	—	—	—	—	—	—	—	—	2	1	3
6	Kretingos „	—	—	—	—	—	—	—	—	—	—	—	—	—	—	—	—	—	—	—	—	—	—	—
7	Mariampolės,,	—	1	1	1	1	—	—	1	1	—	—	—	—	—	—	—	—	—	—	—	3	3	6
8	Mažeikių „	1	3	2	—	—	—	—	—	—	—	—	—	—	—	—	—	—	—	1	—	3	4	7
9	Panevėžio „	2	5	—	—	—	1	—	—	2	—	—	1	—	1	—	—	—	—	—	—	4	8	12
10	Panevėžio m.	16	14	4	6	3	7	4	3	—	2	—	2	1	2	—	—	—	—	—	—	28	36	64
11	Raseinių ap.	—	—	—	1	—	—	—	—	—	—	—	—	—	—	—	—	—	—	—	—	—	1	1
12	Rokiškio „	—	—	—	—	—	—	—	1	—	—	1	—	—	—	—	—	—	—	—	—	1	1	2
13	Seinų „	—	3	3	—	1	1	1	—	—	—	—	—	1	2	1	—	—	—	—	—	7	6	13
14	Šakių „	—	—	—	—	—	—	—	—	—	—	—	—	—	—	—	—	—	—	—	—	—	—	—
15	Šiaulių „	9	3	—	1	—	1	—	1	1	—	—	—	—	—	—	—	—	—	—	—	10	6	16
16	Šiaulių miest.	1	—	2	—	1	—	—	—	—	—	—	—	—	—	—	—	—	—	—	—	4	—	4
17	Taurages ap.	—	—	—	—	1	—	—	—	—	—	—	—	—	—	—	—	—	—	—	—	1	—	1
18	Telšių „	—	—	—	—	—	—	—	—	—	—	1	—	—	—	—	—	—	—	—	—	1	—	1
19	Trakų „	43	35	9	9	—	3	2	1	1	2	—	1	—	—	—	—	—	—	—	—	55	51	106
20	Utenos „	2	1	—	—	1	1	—	1	—	—	—	—	—	—	—	—	—	—	—	—	3	3	6
21	Vilkaviškio,,	9	4	2	2	—	1	1	—	1	—	—	—	—	—	—	—	—	—	—	—	14	7	21
22	Vilkmergės,,	7	9	6	4	2	1	—	1	—	—	—	—	1	—	—	—	—	—	—	—	16	15	31
23	Vilkmergės m.	—	—	—	—	—	—	—	—	—	—	—	—	—	—	—	—	—	—	—	—	—	—	—
24	Zarasų apskr.	13	9	2	1	—	3	3	3	—	1	—	—	3	1	—	2	—	—	—	—	21	20	41
	<b>Iš viso—Total</b>	<b>261</b>	<b>251</b>	<b>90</b>	<b>59</b>	<b>37</b>	<b>38</b>	<b>26</b>	<b>26</b>	<b>18</b>	<b>8</b>	<b>5</b>	<b>7</b>	<b>8</b>	<b>11</b>	<b>4</b>	<b>6</b>	<b>2</b>	<b>2</b>	<b>—</b>	<b>—</b>	<b>451</b>	<b>408</b>	<b>859</b>

## VII. Lietuvos gyventojai šeimos padėtimi, amžiumi ir tautybėmis (tąsa).

Population de la Lithuanie suivant l'état civil, l'âge et les nationalités (suite).

### H. Kitos tautybės (tąsa).—Autres nationalités (suite).

Eilės Nr. d'ordre.	Amžius. Age.	15—19		20—24		25—29		30—34		35—39		40—49		50—59		60 ir daugiau. et plus.		Nežinomo amžiaus. Age inconnu.		I Š V I S O Total.		
		Vyrų. Sexe masc.	Moterų. Sexe fémin.	Vyrų. Sexe masc.	Moterų. Sexe fémin.	Vyrų. Sexe masc.	Moterų. Sexe fémin.	Vyrų. Sexe masc.	Moterų. Sexe fémin.	Vyrų. Sexe masc.	Moterų. Sexe fémin.	Vyrų. Sexe masc.	Moterų. Sexe fémin.	Vyrų. Sexe masc.	Moterų. Sexe fémin.	Vyrų. Sexe masc.	Moterų. Sexe fémin.	Vyrų. Sexe masc.	Moterų. Sexe fémin.	Ab. lyčių. Les deux sexes.		
	Apskritis. Districts.																					

### II. Vedę-lštekėjusios.—Mariés.

1	Alytaus apskr.	—	8	5	17	10	20	20	22	15	19	28	13	24	24	29	8	—	—	131	131	262
2	B.-Pasvalio „	—	1	—	1	2	—	1	1	1	3	2	2	1	2	2	—	—	—	9	10	19
3	Kauno „	—	—	—	1	—	5	3	1	3	1	2	2	1	1	1	—	—	—	11	11	22
4	Kauno miest.	—	—	1	8	—	7	2	4	2	7	7	8	3	1	2	2	—	—	17	37	54
5	Kedainių apskr.	—	—	—	—	—	1	—	—	—	—	—	—	—	1	1	—	—	—	1	2	3
6	Kretingos „	—	—	—	—	—	—	—	—	—	—	—	—	—	—	—	—	—	—	—	—	—
7	Mariampolės „	—	—	—	—	—	—	—	—	—	—	2	1	—	1	—	—	—	—	2	2	4
8	Mažeikių „	—	—	—	1	—	5	1	—	—	2	1	2	—	1	—	—	—	—	2	11	13
9	Panevėžio „	—	—	—	—	—	2	1	—	1	—	1	1	—	2	—	—	—	—	5	3	8
10	Panevėžio miest.	—	—	—	1	—	1	3	5	1	5	4	6	6	5	2	2	—	—	16	25	41
11	Raseinių apskr.	—	—	—	—	—	—	—	—	—	—	—	—	—	—	—	—	—	—	—	—	—
12	Rokiškio „	—	—	—	—	—	1	—	—	—	—	1	—	—	—	—	—	—	—	1	1	2
13	Seinų „	—	—	—	1	—	1	—	—	—	1	—	1	2	—	—	—	—	—	2	4	6
14	Šakių „	—	—	—	—	—	—	1	—	—	—	—	1	—	—	—	—	—	—	1	1	2
15	Šiaulių „	—	—	—	—	—	1	1	3	2	2	3	1	1	1	—	2	—	—	7	10	17
16	Šiaulių miest.	—	—	—	1	—	1	2	2	—	1	2	3	—	—	—	—	—	—	4	8	12
17	Tauragės apskr.	—	—	—	—	—	—	—	—	—	—	—	—	—	—	—	—	—	—	—	1	1
18	Telšių „	—	—	—	1	—	—	—	—	—	—	1	—	—	—	—	—	—	—	—	2	2
19	Trakų „	—	—	3	6	5	11	9	6	3	6	10	5	5	3	5	1	—	—	40	38	78
20	Utenos „	—	—	—	—	—	—	1	—	—	1	—	2	1	1	—	—	—	—	2	4	6
21	Vilkaviškio „	—	—	—	1	1	2	—	—	1	—	1	1	1	3	2	—	—	—	6	7	13
22	Vilkmergės „	—	—	—	1	1	2	1	—	1	3	1	1	4	3	—	—	—	—	8	10	18
23	Vilkmergės miest.	—	—	—	—	—	2	—	1	—	1	—	—	—	—	—	—	—	—	—	4	4
24	Zarasų apskr.	—	1	—	1	1	2	—	1	5	—	1	4	1	—	1	—	—	—	9	9	18
	Iš viso—Total	—	10	10	41	20	64	46	47	35	52	66	55	52	47	45	15	—	—	274	331	605

### III. Našliai—Našlės.—Veufs.

1	Alytaus apskr.	—	—	—	1	1	1	—	—	—	5	1	4	2	13	7	18	—	—	11	42	53
2	B.-Pasvalio „	—	—	—	—	—	—	—	—	1	—	—	—	—	1	1	1	—	—	2	2	4
3	Kauno „	—	—	—	—	—	—	—	—	—	—	—	—	1	—	—	—	—	—	—	2	2
4	Kauno miest.	—	—	—	—	—	—	—	—	—	—	—	1	1	5	—	2	—	—	1	8	9
5	Kedainių apskr.	—	—	—	—	—	—	—	—	—	—	—	—	—	—	—	—	—	—	—	—	—
6	Kretingos „	—	—	—	—	—	—	—	—	—	—	—	—	—	—	—	—	—	—	—	—	—
7	Mariampolės „	—	—	—	—	—	—	—	—	—	—	—	—	—	—	—	1	—	—	—	1	1
8	Mažeikių „	—	—	—	—	—	—	—	—	—	—	—	1	—	—	1	—	—	—	1	1	2

## VII. Lietuvos gyventojai šeimos padėtimi, amžiumi ir tautybėmis (tąsa).

Population de la Lithuanie suivant l'état civil, l'âge et les nationalités (suite).

### H. Kitos tautybės (tąsa).—Autres nationalités (suite).

Eilės Nr. Nr. d'ordre.	Apskritis. Districts.	Amžius. Age.		15—19		20—24		25—29		30—34		35—39		40—49		50—59		60 ir daugiau. et plus.	Nežinomo amžiaus. Age inconnu.	I Š V I S O T o t a l.			
		Vyrų. Sexe masc.	Motery. Sexe fémin.	Vyrų. Sexe masc.	Motery. Sexe fémin.	Vyrų. Sexe masc.	Motery. Sexe fémin.	Vyrų. Sexe masc.	Motery. Sexe fémin.	Vyrų. Sexe masc.	Motery. Sexe fémin.	Vyrų. Sexe masc.	Motery. Sexe fémin.	Vyrų. Sexe masc.	Motery. Sexe fémin.	Vyrų. Sexe masc.	Motery. Sexe fémin.			Vyrų. Sexe masc.	Motery. Sexe fémin.	Vyrų. Sexe masc.	Motery. Sexe fémin.

### III. Našliai-Našlės.—Veufs.

9	Panevėžio apskr.	—	—	—	—	—	—	—	—	—	—	—	—	—	—	—	—	—	—	—	—	—
10	Panevėžio miest.	—	—	—	—	—	—	—	—	—	—	—	—	—	—	—	—	—	—	—	—	—
11	Raseinių apskr.	—	—	—	—	—	—	—	—	—	—	—	—	—	—	—	—	—	—	—	—	—
12	Rokiškio „	—	—	—	—	—	—	—	—	—	—	—	—	—	—	—	—	—	—	—	—	—
13	Seinų „	—	—	—	—	—	—	—	—	—	—	—	—	—	—	—	—	—	—	—	—	—
14	Šakių „	—	—	—	—	—	—	—	—	—	—	—	—	—	—	—	—	—	—	—	—	—
15	Šiaulių „	—	—	—	—	—	—	—	—	—	—	—	—	—	—	—	—	—	—	—	—	—
16	Šiaulių miest.	—	—	—	—	—	—	—	—	—	—	—	—	—	—	—	—	—	—	—	—	—
17	Tauragės apskr.	—	—	—	—	—	—	—	—	—	—	—	—	—	—	—	—	—	—	—	—	—
18	Telšių „	—	—	—	—	—	—	—	—	—	—	—	—	—	—	—	—	—	—	—	—	—
19	Trakų „	—	—	—	—	—	—	—	—	—	—	—	—	—	—	—	—	—	—	—	—	—
20	Utenos „	—	—	—	—	—	—	—	—	—	—	—	—	—	—	—	—	—	—	—	—	—
21	Vilkaviškio „	—	—	—	—	—	—	—	—	—	—	—	—	—	—	—	—	—	—	—	—	—
22	Vilkmergės „	—	—	—	—	—	—	—	—	—	—	—	—	—	—	—	—	—	—	—	—	—
23	Vilkmergės miest.	—	—	—	—	—	—	—	—	—	—	—	—	—	—	—	—	—	—	—	—	—
24	Zarasų apskr.	—	—	—	—	—	—	—	—	—	—	—	—	—	—	—	—	—	—	—	—	—
	<b>Iš viso—Total.</b>	—	—	—	—	—	—	—	—	—	—	—	—	—	—	—	—	—	—	—	—	—

### IV. Persiskyrę-Persiskyrusios.—Divorcés.

1	Alytaus apskr.	—	—	—	—	—	—	—	—	—	—	—	—	—	—	—	—	—	—	—	—	—
2	B-Pasvalio „	—	—	—	—	—	—	—	—	—	—	—	—	—	—	—	—	—	—	—	—	—
3	Kauno „	—	—	—	—	—	—	—	—	—	—	—	—	—	—	—	—	—	—	—	—	—
4	Kauno miest.	—	—	—	—	—	—	—	—	—	—	—	—	—	—	—	—	—	—	—	—	—
5	Kedainių apskr.	—	—	—	—	—	—	—	—	—	—	—	—	—	—	—	—	—	—	—	—	—
6	Kretingos „	—	—	—	—	—	—	—	—	—	—	—	—	—	—	—	—	—	—	—	—	—
7	Mariampolės „	—	—	—	—	—	—	—	—	—	—	—	—	—	—	—	—	—	—	—	—	—
8	Mažeikių „	—	—	—	—	—	—	—	—	—	—	—	—	—	—	—	—	—	—	—	—	—
9	Panevėžio „	—	—	—	—	—	—	—	—	—	—	—	—	—	—	—	—	—	—	—	—	—
10	Panevėžio miest.	—	—	—	—	—	—	—	—	—	—	—	—	—	—	—	—	—	—	—	—	—
11	Raseinių apskr.	—	—	—	—	—	—	—	—	—	—	—	—	—	—	—	—	—	—	—	—	—
12	Rokiškio „	—	—	—	—	—	—	—	—	—	—	—	—	—	—	—	—	—	—	—	—	—
13	Seinų „	—	—	—	—	—	—	—	—	—	—	—	—	—	—	—	—	—	—	—	—	—
14	Šakių „	—	—	—	—	—	—	—	—	—	—	—	—	—	—	—	—	—	—	—	—	—
15	Šiaulių „	—	—	—	—	—	—	—	—	—	—	—	—	—	—	—	—	—	—	—	—	—
16	Šiaulių miest.	—	—	—	—	—	—	—	—	—	—	—	—	—	—	—	—	—	—	—	—	—

## VII. Lietuvos gyventojai šeimos padėtimi, amžiumi ir tautybėmis (taša).

Population de la Lithuanie suivant l'état civil, l'âge et les nationalités (suite).

H. Kitos tautybės (galas).—Autres nationalités (fin).

Eilės Nr.—Nr. d'ordre.	Amžius. Age.	15—19		20—24		25—29		30—34		35—39		40—49		50—59		60 ir daugiau et plus.		Nežinomo amžiaus. Age inconnu.		I Š V I S O. Total.		
		Vyrų. Sexe masc.	Moterų. Sexe fém. n.	Vyrų. Sexe masc.	Moterų. Sexe fém. n.	Vyrų. Sexe masc.	Moterų. Sexe fém. n.	Vyrų. Sexe masc.	Moterų. Sexe fém. n.	Vyrų. Sexe masc.	Moterų. Sexe fém. n.	Vyrų. Sexe masc.	Moterų. Sexe fém. n.	Vyrų. Sexe masc.	Moterų. Sexe fém. n.	Vyrų. Sexe masc.	Moterų. Sexe fém. n.	Vyrų. Sexe masc.	Moterų. Sexe fém. n.	Ab. Jyčių. Les deux sexes.		
	Apskritys. Districts.																					

## IV. Persikyrę—Persiskyrusios.—Divorcés.

17	Tauragės apskr.	—	—	—	—	—	—	—	—	—	—	—	—	—	—	—	—	—	—	—	—	—
18	Telšiu „ „	—	—	—	—	—	—	—	—	—	—	—	—	—	—	—	—	—	—	—	—	—
19	Trakų „ „	—	—	—	—	—	—	—	—	—	—	—	—	—	—	—	—	—	—	—	—	—
20	Utenos „ „	—	—	—	—	—	—	—	—	—	—	—	—	—	—	—	—	—	—	—	—	—
21	Vilkaviškio „ „	—	—	—	—	—	—	—	—	—	—	—	—	—	—	—	—	—	—	—	—	—
22	Vilkmergės „ „	—	—	—	—	—	—	—	—	1	—	—	—	—	—	—	—	—	—	—	—	1
23	Vilkmergės miest.	—	—	—	—	—	—	—	—	—	—	—	—	—	—	—	—	—	—	—	—	1
24	Zarasų apskr.	—	—	—	—	—	—	—	—	—	—	—	—	—	—	—	—	—	—	—	—	—
	<b>Iš viso—Total</b>	—	—	—	—	—	—	—	1	1	1	—	1	1	1	3	—	—	—	5	4	9

## V. Nežinomos šeimos padėties.—Etat civil inconnu.

1	Alytaus apskr.	—	—	—	—	—	—	—	—	—	—	—	—	—	—	—	—	—	—	—	—	—
2	B.-Pasvalio „ „	—	—	—	—	—	—	—	—	—	—	—	—	—	—	—	—	—	—	—	—	—
3	Kauno „ „	—	—	—	—	—	—	—	—	—	—	—	—	—	—	—	—	—	—	—	—	—
4	Kauno miest.	—	—	—	—	—	—	—	—	—	—	1	1	—	—	—	—	—	—	—	—	2
5	Kedainių apskr.	—	—	—	—	—	—	—	—	—	—	—	—	—	—	—	—	—	—	—	—	—
6	Kretingos „ „	—	—	—	—	—	—	—	—	—	—	—	—	—	—	—	—	—	—	—	—	—
7	Marijampolės „ „	—	—	—	—	—	—	—	—	—	—	—	—	—	—	—	—	—	—	—	—	—
8	Mažeikių „ „	—	—	—	—	—	—	—	—	—	—	—	—	—	—	—	—	—	—	—	—	—
9	Panevėžio „ „	—	—	—	—	—	—	—	—	—	—	—	—	—	—	—	—	—	—	—	—	—
10	Panevėžio miest.	—	—	—	—	—	—	—	—	—	—	—	—	—	—	—	—	—	—	—	—	—
11	Raseinių apskr.	—	—	—	—	—	—	—	—	—	—	—	—	—	—	—	—	—	—	—	—	—
12	Rokiškio „ „	—	—	—	—	—	—	—	—	—	—	—	—	—	—	—	—	—	—	—	—	—
13	Seinų „ „	—	—	—	—	—	—	—	—	—	—	—	—	—	—	—	—	—	—	—	—	—
14	Šakių „ „	—	—	—	—	—	—	—	—	—	—	—	—	—	—	—	—	—	—	—	—	—
15	Šiaulių „ „	—	—	—	—	—	—	—	—	—	—	—	—	—	—	—	—	—	—	—	—	—
16	Šiaulių miest.	—	—	—	—	—	—	—	—	—	—	—	—	—	—	—	—	—	—	—	—	—
17	Tauragės apskr.	—	—	—	—	—	—	—	—	—	—	—	—	—	—	—	—	—	—	—	—	—
18	Telšiu „ „	—	—	—	—	—	—	—	—	—	—	—	—	—	—	—	—	—	—	—	—	—
19	Trakų „ „	—	—	—	—	—	—	—	—	—	—	—	—	—	—	—	—	—	—	—	—	—
20	Utenos „ „	—	—	—	—	—	—	—	—	—	—	—	—	—	—	—	—	—	—	—	—	—
21	Vilkaviškio „ „	—	—	—	—	—	—	—	—	—	—	—	—	—	—	—	—	—	—	—	—	—
22	Vilkmergės „ „	—	—	—	—	—	—	—	—	—	—	—	—	—	—	—	—	—	—	—	—	—
23	Vilkmergės miest.	—	—	—	—	—	—	—	—	—	—	—	—	—	—	—	—	—	—	—	—	—
24	Zarasų apskr.	—	—	—	—	—	—	—	—	—	—	—	—	—	—	—	—	—	—	—	—	—
	<b>Iš viso—Total</b>	—	—	—	—	—	—	—	2	1	1	1	—	1	1	1	—	—	—	2	6	8

## VII. Lietuvos gyventojai šeimos padėtimi, amžiumi ir tautybėmis (tąsa).

Population de la Lithuanie suivant l'état civil, l'âge et les nationalités (suite).

### I. Svetimšaliai.—Etrangers.

Eilės Nr.—Nr. d'ordre.	Apskritis. Districts.	Amžius. Age.		0—14		15—19		20—24		25—29		30—34		35—39		40—49		50—59		60 ir daugiau et plus.	Nežinomo amžiaus. Age inconnu	IŠVISŲ Total.				
		Vyrų. Sexe masc.	Moterų. Sexe fémin.	Vyrų. Sexe masc.	Moterų. Sexe fémin.	Vyrų. Sexe masc.	Moterų. Sexe fémin.	Vyrų. Sexe masc.	Moterų. Sexe fémin.	Vyrų. Sexe masc.	Moterų. Sexe fémin.	Vyrų. Sexe masc.	Moterų. Sexe fémin.	Vyrų. Sexe masc.	Moterų. Sexe fémin.	Vyrų. Sexe masc.	Moterų. Sexe fémin.	Vyrų. Sexe masc.	Moterų. Sexe fémin.	Vyrų. Sexe masc.	Moterų. Sexe fémin.	Vyrų. Sexe masc.	Moterų. Sexe fémin.	Ab. Lyčių. Les deux sexes.		
<b>I. Nevedę- Netekėjusios.— Célibataires.</b>																										
1	Alytaus apskr.	42	29	22	10	13	6	8	4	8	1	—	1	2	2	—	—	—	—	—	—	—	—	95	53	148
2	B.-Pasvalio „	32	43	9	11	2	8	9	3	3	—	4	4	2	—	—	2	—	—	—	—	—	61	71	132	
3	Kauno „	24	33	10	8	17	4	14	4	7	—	3	1	8	1	—	1	1	—	—	—	—	84	52	136	
4	Kauno miest.	212	183	52	52	107	59	150	27	69	19	39	11	37	6	7	3	4	3	—	1	677	364	1 041		
5	Kedainių ap.	45	46	8	16	11	4	3	—	8	1	2	1	—	—	1	1	—	—	—	—	—	78	69	147	
6	Kretingos „	24	21	7	3	4	5	4	1	5	2	2	2	—	3	4	1	3	—	—	—	—	53	38	91	
7	Mariampolės „	56	52	16	10	33	9	30	3	18	—	7	—	1	1	1	—	—	—	—	—	—	162	75	237	
8	Mažeikių „	38	18	13	9	2	6	12	2	1	3	1	—	1	1	1	1	2	3	—	—	—	71	43	114	
9	Panevėžio „	11	10	2	4	7	2	7	2	3	1	—	1	3	2	—	1	—	1	—	—	—	33	24	57	
10	Panevėžio m.	21	23	9	9	8	9	5	7	7	4	2	2	—	—	—	1	—	—	—	—	—	52	55	107	
11	Raseinių ap.	37	47	14	6	16	3	4	6	1	3	—	—	3	3	2	2	—	—	—	—	—	77	70	147	
12	Rokiškio „	46	35	11	14	7	9	5	4	2	2	5	1	2	1	1	3	1	—	—	—	—	80	69	149	
13	Seinų „	5	9	2	2	1	3	4	1	1	—	2	—	2	2	—	—	—	—	—	—	—	17	17	34	
14	Šakių „	16	19	11	8	8	12	11	4	2	2	2	2	3	1	—	—	—	—	—	—	—	53	48	101	
15	Šiaulių „	54	39	9	11	11	6	11	2	7	3	13	1	7	3	—	1	2	—	—	—	—	114	66	180	
16	Šiaulių miest.	20	20	2	5	15	6	8	3	7	—	5	1	6	2	—	—	1	—	1	—	—	65	37	102	
17	Tauragės ap.	25	30	4	9	13	2	7	1	3	—	2	2	1	1	1	—	—	—	—	—	—	56	45	101	
18	Telšių „	18	8	5	7	2	2	—	3	1	—	3	1	—	—	1	—	—	—	—	—	—	30	21	51	
19	Trakų „	25	26	9	3	3	3	6	4	2	—	1	—	1	—	—	2	—	—	—	—	—	47	38	85	
20	Utenos „	16	24	8	5	9	4	7	1	—	—	2	—	1	1	—	—	—	—	—	—	—	43	35	78	
21	Vilkaviškio „	101	80	24	20	40	19	23	4	5	7	6	2	5	14	—	1	—	—	—	—	—	204	147	351	
22	Vilkmergės „	20	21	8	2	3	6	4	1	2	—	3	1	2	2	1	3	—	—	—	—	—	43	36	79	
23	Vilkmergės m.	13	8	5	2	4	2	6	—	1	—	—	—	2	—	1	—	—	—	—	—	—	32	12	44	
24	Zarasų apskr.	21	21	5	3	2	5	1	—	—	2	3	—	—	—	—	—	1	—	—	—	—	33	31	64	
<b>Iš viso—Total</b>		922	845	265	229	338	194	339	87	163	50	107	34	89	46	21	23	15	7	1	1	2 260	1 516	3 776		

## VII. Lietuvos gyventojai šeimos padėtimi, amžiumi ir tautybėmis (taša).

Population de la Lithuanie suivant l'état civil, l'âge et les nationalités (suite).

### I. Svetimšaliai (taša).—Etrangers (suite).

Eilės Nr.—Nr. d'ordre.	Apskritis. Districts.	Amžius, Age.		15—19		20—24		25—29		30—34		35—39		40—49		50—59		60 ir daugiau et plus.		Nežinomo amžiaus. Age inconnu.		I S V I S O. Total.		
				Vyrų. Sexe masc.	Moterų. Sexe fémin.	Vyrų. Sexe masc.	Moterų. Sexe fémin.	Vyrų. Sexe masc.	Moterų. Sexe fémin.	Vyrų. Sexe masc.	Moterų. Sexe fémin.	Vyrų. Sexe masc.	Moterų. Sexe fémin.	Vyrų. Sexe masc.	Moterų. Sexe fémin.	Vyrų. Sexe masc.	Moterų. Sexe fémin.	Vyrų. Sexe masc.	Moterų. Sexe fémin.	Vyrų. Sexe masc.	Moterų. Sexe fémin.			

### II. Vedę-lštekęjusios.—Mariés.

1	Alytaus apskr.	—	1	2	7	8	11	10	9	10	10	10	6	8	1	—	1	—	—	48	46	94
2	B.-Pasvalio „	—	—	2	5	6	12	9	12	6	5	21	12	12	5	10	7	—	66	58	124	
3	Kauno „	—	1	—	7	11	18	21	4	9	7	18	6	8	4	2	—	69	48	117		
4	Kauno miest.	1	9	35	73	102	107	123	66	94	47	136	53	52	13	14	11	—	557	380	937	
5	Kedainių apskr.	—	—	3	6	4	3	7	9	6	5	17	8	6	2	5	1	—	48	34	82	
6	Kretingos „	—	—	—	4	10	11	8	13	5	2	10	10	3	—	—	1	2	38	41	79	
7	Mariampolės „	1	—	3	18	20	19	18	10	26	14	18	12	1	2	5	—	—	92	76	168	
8	Mažeikių „	—	1	5	5	5	6	9	14	11	13	9	7	4	12	6	—	—	62	51	113	
9	Panevėžio „	—	1	—	3	5	8	4	9	1	3	3	4	2	—	3	—	—	27	20	47	
10	Panevėžio miest.	—	2	2	4	9	10	7	7	6	8	11	3	5	2	1	—	—	41	36	77	
11	Raseinių apskr.	—	—	1	6	7	15	13	10	13	12	7	7	9	5	8	—	—	58	55	113	
12	Rokiškio „	—	—	—	3	—	12	8	10	8	9	7	8	4	7	12	—	—	39	49	88	
13	Seimų „	—	—	—	3	3	4	5	1	1	—	3	2	2	1	—	—	—	14	11	25	
14	Šakių „	—	1	1	2	3	3	7	1	3	2	8	5	3	3	5	—	—	30	17	47	
15	Šiaulių „	1	—	3	10	12	19	23	16	19	11	15	12	15	5	5	3	—	93	76	169	
16	Šiaulių miest.	—	1	3	5	7	11	15	11	15	8	21	7	6	2	1	—	—	68	45	113	
17	Tauragės apskr.	—	—	3	4	9	14	7	8	8	2	10	5	5	4	1	1	—	43	38	81	
18	Telšių „	—	—	2	2	5	5	3	7	2	4	4	2	4	3	6	1	1	27	24	51	
19	Trakų „	—	—	1	6	8	9	8	7	9	4	5	2	2	1	4	2	—	37	31	68	
20	Utenos „	—	—	—	1	2	7	7	3	5	3	7	4	4	2	3	1	—	28	21	49	
21	Vilkaviškio „	1	2	4	21	25	20	23	16	20	11	25	9	11	7	7	6	—	116	92	208	
22	Vilkmergės „	—	—	1	2	1	7	6	8	2	3	12	6	1	—	1	—	—	24	26	50	
23	Vilkmergės miest.	—	—	—	2	2	5	3	1	3	2	4	5	2	—	1	1	—	15	16	31	
24	Zarasų apskr.	—	—	1	3	5	4	8	8	2	3	2	2	4	5	3	—	—	25	25	50	
<b>Iš viso—Total</b>		<b>4</b>	<b>19</b>	<b>72</b>	<b>200</b>	<b>267</b>	<b>337</b>	<b>353</b>	<b>250</b>	<b>295</b>	<b>184</b>	<b>387</b>	<b>198</b>	<b>178</b>	<b>80</b>	<b>106</b>	<b>45</b>	<b>3</b>	<b>3</b>	<b>1 665</b>	<b>1 316</b>	<b>2 981</b>

### III. Našliai-Našlės.—Veufs.

1	Alytaus apskr.	—	—	—	—	1	—	1	—	1	—	2	—	2	—	1	—	—	1	8	9
2	B.-Pasvalio „	—	—	—	—	1	1	—	1	—	—	—	—	1	2	—	—	—	2	11	13
3	Kauno „	—	—	—	—	—	—	—	—	1	2	2	—	—	—	—	—	—	3	7	10
4	Kauno miest.	—	—	—	2	2	3	2	1	1	5	10	7	11	7	20	—	—	25	49	74
5	Kedainių apskr.	—	—	—	1	—	2	—	1	—	2	—	3	1	3	2	—	—	3	15	18
6	Kretingos „	—	—	—	—	—	1	—	—	—	—	—	—	2	5	—	—	—	2	7	9
7	Mariampolės „	—	—	—	—	—	—	2	1	1	1	—	3	—	2	—	3	—	3	10	13
8	Mažeikių „	—	—	—	—	—	—	—	—	1	2	—	—	1	3	5	—	—	5	7	12





## VII. Lietuvos gyventojai šeimos padėtimi, amžiumi ir tautybėmis (galas).

Population de la Lithuanie suivant l'état civil, l'âge et les nationalités (fin).

### I. Svetimšaliai (galas).—Etrangers (fin).

Eilės Nr.—Nr. d'ordre.	Amžius. Age.	15—19		20—24		25—29		30—34		35—39		40—49		50—59		60 ir daugiau et plus.		Nežinomo amžiaus. Age inconnu.		IŠVISO. Total.			
		Apskritis. Districts.		Vyrų. Sexe masc.	Moterų. Sexe féminin.	Vyrų. Sexe masc.	Moterų. Sexe féminin.	Vyrų. Sexe masc.	Moterų. Sexe féminin.	Vyrų. Sexe masc.	Moterų. Sexe féminin.	Vyrų. Sexe masc.	Moterų. Sexe féminin.	Vyrų. Sexe masc.	Moterų. Sexe féminin.	Vyrų. Sexe masc.	Moterų. Sexe féminin.	Vyrų. Sexe masc.	Moterų. Sexe féminin.	Vyrų. Sexe masc.	Moterų. Sexe féminin.	Ab. lyčių. Les deux sexes.	

### IV. Persikyrę-Persiskyrusios.—Divorcés.

17	Tauragės apskr.						1											1		1	1	2
18	Telšių „																					
19	Trakų „						1													1	1	1
20	Utenos „												1							1	1	1
21	Vilkaviškio „																					
22	Vilkmergės „																					
23	Vilkmergės miest.							1			1				1					1	2	3
24	Zarasų apskr.																					
	Iš viso—Total				2	2	7	4	6	3	2	2	4	4	2	2	1	1		18	24	42

### V. Nežinomos šeimos padėties.—Etat civil inconnu.

1	Alytaus apskr.																					
2	B. Pasvalio „				2																2	2
3	Kauno „																					
4	Kauno miest.	1		3		2	1	5		2	2	4	1	5		1	3			23	7	30
5	Kėdainių apskr.																					
6	Kretingos „				1																1	1
7	Mariampolės „							1		1		1								3		3
8	Mažeikių „																					
9	Panevėžio „														1					1		1
10	Panevėžio miest.	1												1						2		2
11	Raseinių apskr.			1																1		1
12	Rokiškio „																					
13	Seinų „																					
14	Šakių „																					
15	Šiaulių „						1	1					1	1						2	2	4
16	Šiaulių miest.			1				1												2		2
17	Tauragės apskr.																				1	1
18	Telšių „																				1	1
19	Trakų „							1	1												1	2
20	Utenos „																					
21	Vilkaviškio „			3			1													3	1	4
22	Vilkmergės „														1					1		1
23	Vilkmergės miest.																					
24	Zarasų apskr.																					
	Iš viso—Total	2		8	3	2	3	9	1	3	2	5	2	7		3	3		1	39	15	54

**VIII. Lietuvos gyventojai savarankumo atžvilgiu.**  
**Population de la Lithuanie considérée au point de vue de son indépendance.**

Eilės Nr.—Nr. d'ordre.	Apskritis.—Districts.	Savarankiai gyvenantieji.—Habitants indépendants.										
		Šeimininkai ir administratoriai. Chefs d'établiss. et administrateurs.		Dirbant. šeimos nariai. Membres de famille ayant une occup.		Tarnautojai. Employés.		Darbininkai. Ouvriers.		IŠVISO. Total.		
		Vyrų. Sexe masc.	Moterų. Sexe fémin.	Vyrų. Sexe masc.	Moterų. Sexe fémin.	Vyrų. Sexe masc.	Moterų. Sexe fémin.	Vyrų. Sexe masc.	Moterų. Sexe fémin.	Vyrų. Sexe masc.	Moterų. Sexe fémin.	Ab. lyčių. Les deux sexes.
1	Alytaus apskr. . . . .	14 763	4 081	14 486	28 940	1 994	84	6 010	5 378	37 253	38 483	75 736
2	B.-Pasvalio apskr. . . . .	17 157	4 375	10 372	27 673	945	202	9 893	9 920	38 367	42 170	80 537
3	Kauno „ . . . . .	13 029	2 673	9 674	23 541	579	156	8 360	6 316	31 642	32 686	64 328
4	Kauno miest. . . . .	5 215	12 370	451	4 548	14 743	2 292	12 766	9 318	33 175	28 528	61 703
5	Kedainių apskr. . . . .	10 711	2 912	8 486	21 062	796	157	6 999	5 755	26 992	29 886	56 878
6	Kretingos „ . . . . .	12 115	2 828	8 329	19 364	494	173	8 151	9 556	29 089	31 921	61 010
7	Mariampolės apskr. . . . .	11 633	3 118	9 080	22 120	2 454	203	9 185	7 960	32 352	33 401	65 753
8	Mažeikių „ . . . . .	8 773	2 577	5 904	14 780	579	188	7 285	7 560	22 541	25 105	47 646
9	Panevėžio „ . . . . .	16 275	3 617	12 329	31 142	645	183	9 948	9 878	39 197	44 820	84 017
10	Panevėžio miest. . . . .	1 472	2 993	168	1 146	1 254	259	2 414	2 170	5 308	6 568	11 876
11	Raseinių apskr. . . . .	13 147	3 962	10 677	23 313	718	186	9 188	9 361	33 730	36 822	70 552
12	Rokiškio „ . . . . .	12 054	2 118	7 705	19 199	443	144	5 993	5 546	26 195	27 007	53 202
13	Seinų „ . . . . .	5 103	1 053	4 921	10 704	350	31	2 106	2 042	12 480	13 830	26 310
14	Šakių „ . . . . .	8 524	2 241	6 871	17 256	398	95	6 502	6 018	22 295	25 610	47 905
15	Šiaulių „ . . . . .	21 976	11 025	15 940	41 449	1 286	279	19 594	18 844	58 796	71 597	130 393
16	Šiaulių miest. . . . .	1 273	2 760	91	853	1 626	304	3 464	2 221	6 454	6 138	12 592
17	Tauragės apskr. . . . .	14 473	3 365	11 281	26 806	881	154	7 914	9 113	34 549	39 438	73 987
18	Telšių „ . . . . .	10 108	3 986	6 542	17 617	668	164	7 037	8 576	24 355	30 343	54 698
19	Trakų „ . . . . .	11 123	2 590	9 959	21 257	1 039	97	3 634	2 955	25 755	26 899	52 654
20	Utenos „ . . . . .	15 900	4 172	13 089	28 849	1 768	125	6 433	5 536	37 190	38 682	75 872
21	Vilkaviškio „ . . . . .	8 840	2 681	7 104	17 114	1 847	244	8 861	6 470	26 652	26 509	53 161
22	Vilkmergės „ . . . . .	16 456	3 681	14 814	31 485	1 063	90	7 815	6 928	40 148	42 184	82 332
23	Vilkmergės miest. . . . .	828	1 606	72	525	1 216	80	1 231	990	3 347	3 201	6 548
24	Zarasų apskr. . . . .	6 577	1 936	4 379	11 320	334	60	2 572	2 264	13 862	15 580	29 442
	<b>Iš viso—Total . . . . .</b>	<b>257 525</b>	<b>88 720</b>	<b>192 724</b>	<b>462 063</b>	<b>38 120</b>	<b>5 950</b>	<b>173 355</b>	<b>160 675</b>	<b>661 724</b>	<b>717 408</b>	<b>1 379 132</b>

## VIII. Lietuvos gyventojai savarankumo atžvilgiu (galas).

Population de la Lithuanie considérée au point de vue de son indépendance (fin).

Eilės Nr.—Nr. d'ordre.	Apskritis.—Districts.	Nesavarankiai gyvenantieji. Habitants dépendants.			Nežinomų pragyv. šaltinių. Sources de subsistance inconnues.			I Š V I S O. T o t a l.		
		Vyrų. Sexe masc.	Moterų. Sexe fémin.	Ab. lyčių. Les deux sexes.	Vyrų. Sexe masc.	Moterų. Sexe fémin.	Ab. lyčių. Les deux sexes.	Vyrų. Sexe masc.	Moterų. Sexe fémin.	Ab. lyčių. Les deux sexes.
		1	Alytaus apskr. . . . .	16 159	17 775	33 934	5	3	8	53 417
2	B.-Pasvalio „ . . . . .	15 780	18 859	34 639	5	5	10	54 152	61 034	115 186
3	Kauno „ . . . . .	15 985	18 573	34 558	19	13	32	47 646	51 272	98 918
4	Kauno miest. . . . .	15 322	15 407	30 729	9	5	14	48 506	43 940	92 446
5	Kedainių apskr. . . . .	13 882	15 338	29 220	—	1	1	40 874	45 225	86 099
6	Kretingos „ . . . . .	14 220	18 642	32 862	1	2	3	43 310	50 565	93 875
7	Mariampolės „ . . . . .	15 959	17 496	33 455	8	4	12	48 319	50 901	99 220
8	Mažeikių „ . . . . .	10 286	13 172	23 458	—	—	—	32 827	38 277	71 104
9	Panevėžio „ . . . . .	16 766	18 920	35 686	5	12	17	55 968	63 752	119 720
10	Panevėžio miest. . . . .	3 854	3 462	7 316	3	2	5	9 165	10 032	19 197
11	Raseinių apskr. . . . .	16 689	20 783	37 472	—	—	—	50 419	57 605	108 024
12	Rokiškio „ . . . . .	13 069	16 947	30 016	2	—	2	39 266	43 954	83 220
13	Seinų „ . . . . .	5 881	6 016	11 897	—	—	—	18 361	19 846	38 207
14	Šakių „ . . . . .	9 345	10 223	19 568	1	—	1	31 641	35 833	67 474
15	Šiaulių „ . . . . .	24 116	22 074	46 190	24	21	45	82 936	93 692	176 628
16	Šiaulių miest. . . . .	4 234	4 479	8 713	58	24	82	10 746	10 641	21 387
17	Tauragės apskr. . . . .	17 176	19 797	36 973	4	1	5	51 729	59 236	110 965
18	Telšių „ . . . . .	12 129	13 619	25 748	5	1	6	36 489	43 963	80 452
19	Trakų „ . . . . .	12 058	13 919	25 977	3	2	5	37 816	40 820	78 636
20	Utenos „ . . . . .	15 947	17 140	33 087	—	1	1	53 137	55 823	108 960
21	Vilkaviškio „ . . . . .	12 557	14 887	27 444	—	4	4	39 209	41 400	80 609
22	Vilkmergės „ . . . . .	15 721	17 626	33 347	18	8	26	55 887	59 818	115 705
23	Vilkmergės miest. . . . .	2 115	1 941	4 056	—	—	—	5 462	5 142	10 604
24	Zarasų apskr. . . . .	6 413	6 791	13 204	3	8	11	20 278	22 379	42 657
<b>Iš viso — Total</b>		<b>305 663</b>	<b>348 886</b>	<b>649 549</b>	<b>173</b>	<b>117</b>	<b>290</b>	<b>967 560</b>	<b>1 061 411</b>	<b>2 028 971</b>

## VIII. Lietuvos gyventojai gyvenimo šaltiniais.

Population de la Lithuanie suivant les sources de subsistance.

Eilės Nr.—Nr. d'ordre.	Socialės grupės. Groupes sociaux.	Šeimnininkai bei administrat.		Dirbant. šei- mos nariai.		Tarnautojai.		Darbininkai.		I Š V I S O.		
		Chefs d'éta- bliss. et admin.		Membr. de fa- mille ayant une occup.		Employés.		Ouvriers.		Total.		
		Vyrų. Sexe masc.	Moterų. Sexe fémin.	Vyrų. Sexe masc.	Moterų. Sexe fémin.	Vyrų. Sexe masc.	Moterų. Sexe fémin.	Vyrų. Sexe masc.	Moterų. Sexe fémin.	Vyrų. Sexe masc.	Moterų. Sexe fémin.	Ab. lyčių. Les deux sexes.
<b>I. Savarankiai gyvenantieji.—Habitants indépend.</b>												
<b>A. Dirbantieji žemės ūky:—Occupés à l'agriculture:</b>												
1	Žemdirbystė—Agriculture . . . . .	214563	34504	163828	411775	134	8	92743	103898	471268	550185	1021453
2	Sodininkystė—Horticulture . . . . .	88	10	17	22	4	—	119	14	228	46	274
3	Daržininkystė—Jardinage . . . . .	93	34	11	29	1	—	88	17	193	80	273
4	Gyvulininkystė—Élevage de bétail. . . . .	—	—	16833	15013	4	—	21716	10837	38553	25850	64403
5	Miškininkystė—Sylviculture . . . . .	—	—	—	—	391	1	1545	10	1936	11	1947
6	Žuvininkystė—Pisciculture . . . . .	260	—	99	3	—	—	101	3	460	6	466
<b>Iš viso—Total . . . . .</b>		<b>215004</b>	<b>34548</b>	<b>180788</b>	<b>426842</b>	<b>534</b>	<b>9</b>	<b>116312</b>	<b>114779</b>	<b>512638</b>	<b>576178</b>	<b>1088816</b>
<b>B. Dirbantieji pramonėj:—Occupés à l'industrie:</b>												
Pluošto padar. gamyba:—Industrie textile:												
7	Linų verp. ir audimas—Filat. et tissag. de lin. . . . .	26	738	1	2528	32	4	121	3119	180	6389	6569
8	Vilnų verp. ir audimas—Filat. et tissag. de laine . . . . .	14	69	9	399	2	1	48	804	73	1273	1346
9	Vilnų karšimas—Carderies . . . . .	107	19	16	22	—	—	28	6	151	47	198
10	Virvių ir kanatų g-ba—Corderies . . . . .	31	2	5	—	2	—	64	25	102	27	129
11	Kitų padar. g-ba—Divers. . . . .	59	109	9	500	—	—	58	515	126	1154	1280
<b>Viso—Total. . . . .</b>		<b>237</b>	<b>937</b>	<b>40</b>	<b>3449</b>	<b>36</b>	<b>5</b>	<b>319</b>	<b>4499</b>	<b>632</b>	<b>8890</b>	<b>9522</b>
Medžio apdirbimas:—Débitage du bois:												
12	Lentų ir fanero dirbimas—Scier. et atel. de bois. à plac. . . . .	263	—	78	8	71	3	1290	69	1702	80	1782
13	Stalių verstas—Menuiserie. . . . .	1693	5	617	1	4	—	2166	4	4480	10	4490
14	[vairūs kitas—Divers. . . . .	749	3	204	11	17	7	959	32	1929	53	1982
<b>Viso—Total. . . . .</b>		<b>2705</b>	<b>8</b>	<b>899</b>	<b>20</b>	<b>92</b>	<b>10</b>	<b>4415</b>	<b>105</b>	<b>8111</b>	<b>143</b>	<b>8254</b>
Popierio ir poligraf. g-ba—Papeteries et polygraphie:												
15	Kartonas ir kartonažas—Cartonneries . . . . .	17	—	—	—	2	—	83	66	102	66	168
16	Poligrafija—Ateliers polygraph. . . . .	156	11	18	11	35	7	314	28	523	57	580
17	Kiti gamyba—Divers. . . . .	54	8	3	1	6	27	37	112	100	148	248
<b>Viso—Total. . . . .</b>		<b>227</b>	<b>19</b>	<b>21</b>	<b>12</b>	<b>43</b>	<b>34</b>	<b>434</b>	<b>206</b>	<b>725</b>	<b>271</b>	<b>996</b>
Mineralinė g-ba:—Industrie minérale:												
18	Plytos, kalkiai ir cementas—Prép. de chaux, cim., briques . . . . .	172	1	52	14	14	1	499	59	737	75	812
19	Stiklas—Verreries. . . . .	24	—	4	1	12	—	155	67	195	68	263
20	Durpės—Tourbières. . . . .	—*)	—*)	—	—	4	—	68	24	72	24	96
21	Kiti gamyba—Divers. . . . .	89	1	18	1	6	—	143	3	256	5	261
<b>Viso—Total. . . . .</b>		<b>285</b>	<b>2</b>	<b>74</b>	<b>16</b>	<b>36</b>	<b>1</b>	<b>865</b>	<b>153</b>	<b>1260</b>	<b>172</b>	<b>1432</b>
Gyvulių produktų apdirbimas:—Prépar. des prod. animaux:												
22	Odų apdirbimas—Fanneries. . . . .	437	7	83	18	30	5	637	65	1087	95	1182
23	Odinių dirbinių gam-mas—Prod. d'art. en cuir. . . . .	4012	3	1502	31	2	—	3602	18	9118	52	9170
24	Šerių ir šepelių apd. ir gam-mas—Brosseries. . . . .	49	—	21	2	2	—	178	5	250	7	257
25	Mušlo gam-mas—Savonneries . . . . .	33	—	2	2	11	2	45	37	91	41	132
26	Kitoks apdirbimas ir g-mas—Divers. . . . .	1	2	1	2	—	—	12	5	14	9	23
<b>Viso—Total. . . . .</b>		<b>4432</b>	<b>12</b>	<b>1609</b>	<b>55</b>	<b>45</b>	<b>7</b>	<b>4474</b>	<b>130</b>	<b>10560</b>	<b>204</b>	<b>10764</b>
Metalinių padar. g-ba:—Industrie métallique:												
27	Mašinos—Machineries. . . . .	37	—	10	—	97	12	703	33	847	45	892
28	[v. smulk. gel. dirb.—Prod. d'art. div. en fer. . . . .	2739	2	1134	6	9	—	2298	2	6180	10	6190
29	Brang. met. dirb.—Joaillerie. . . . .	24	—	3	1	2	1	17	—	46	2	48
30	[v. kitų smulk. met. dirb.—Quincaillerie . . . . .	397	—	82	3	3	—	233	3	715	6	721
31	Šaltkatvystė—Serrurerie. . . . .	477	—	178	1	—	—	1098	3	1753	4	1757
<b>Viso—Total. . . . .</b>		<b>3674</b>	<b>2</b>	<b>1407</b>	<b>11</b>	<b>111</b>	<b>13</b>	<b>4349</b>	<b>41</b>	<b>9541</b>	<b>67</b>	<b>9608</b>

\*) Šeimnininkai įtraukti į kitas grupes pagal jų pagrind. užsiėmimus.

\*) Les chefs d'établiss. sont compris dans d'autres groupes, suivant leurs princ. professions.

## VIII. Lietuvos gyventojai gyvenimo šaltiniais (tęsa).

Population de la Lithuanie suivant les sources de subsistance (suite).

Eilės Nr.—Nr. d'ordre.	Socialės grupės. Groupes sociaux.	Šeiminkai bei administrat.		Dirbant. šeimos nariai.		Tarnautojai.		Darbininkai.		I Š V I S O.		
		Chefs d'établiss. et admin.		Memb. de famille ayant une occup.		Employés.		Ouvriers.		Total.		
		Vyrų. Sexe masc.	Motėrų. Sexe féminin.	Vyrų. Sexe masc.	Motėrų. Sexe féminin.	Vyrų. Sexe masc.	Motėrų. Sexe féminin.	Vyrų. Sexe masc.	Motėrų. Sexe féminin.	Vyrų. Sexe masc.	Motėrų. Sexe féminin.	Ab. lyčių. Les deux sexes.
	Darbo sritys, užsiėmimai ir kiti gyvenimo šaltiniai. Branches de trav., professions et autres sources de subsistance.											
32	Chem. produktų gamyba:—Industrie chimique:											
	Degtukai —Aluminiums.	19	—	2	7	15	5	142	239	178	251	429
33	Terpent. ir degutas—Prod. de térébent. et de goudron.	8	—	—	1	—	—	3	1	11	2	13
34	Kitų chem. prod.—Divers.	30	1	4	11	1	4	19	19	54	25	79
	Viso—Total.	57	1	6	9	16	9	164	259	243	278	521
	Maisto produktų ir skanėsių gamyba:—Indust. de l'aliment.:											
35	Miltai—Moulins à blé.	1 210	43	308	190	57	7	1 033	82	2 608	322	2 930
36	Kruopos ir makaronai —Prod. de gruau et de macar.	3	7	—	—	—	—	1	5	4	12	16
37	Duonos kepimas—Boulangeries	473	117	90	266	2	2	515	159	1 080	544	1 624
38	Saldain. g-ba—Bonbonneries	57	5	5	13	27	5	122	308	211	331	542
39	Konservų g-ba—Prod. de conserves.	19	—	—	—	15	2	326	55	360	57	417
40	Sviesto ir sūrių g-ba—Laiteries	9	4	3	6	—	—	20	11	32	21	53
41	Spirito ir degt. varimas—Distilleries.	52	—	1	4	102	16	251	338	406	358	764
42	Vaisių vyno g-ba—Prod. de vins de fruits	3	1	1	—	—	1	2	2	6	4	10
43	Alaus g-ba—Brasseries	27	1	4	2	52	4	196	40	279	47	326
44	Mineral. vandens g-ba—Prod. d'eaux minér.	55	2	7	3	5	1	80	25	147	31	178
45	Aliejaus g-ba—Huilleries.	7	1	—	—	6	2	24	13	37	16	53
46	Tabokos g-ba—Fabriques de tabac.	17	—	—	—	30	15	71	391	118	406	524
47	Kitų maisto prod. ir skan. g-ba.—Prod. diverse.	147	4	42	23	13	8	216	75	418	110	528
	Viso—Total.	2 079	185	461	507	309	63	2 857	1 504	5 706	2 259	7 965
	Statyba:—Construction:											
48	Mūrininkystė—Maçons.	376	—	167	—	—	—	1 642	2	2 185	2	2 187
49	Stogdengystė—Couvreurs.	141	—	67	—	—	—	365	—	573	—	573
50	Dazininkystė—Badigeonneurs.	93	1	33	2	—	—	347	8	473	11	484
51	Krosnininkystė—Poêliers.	116	—	27	—	—	—	263	—	406	—	406
52	Sūdkininkystė—Vitriers.	174	1	33	—	—	—	171	—	378	1	379
53	Dailiystė—Charpentiers.	1 562	2	641	1	—	—	2 637	2	4 840	5	4 845
54	Kiti darbai—Autres trav. de constr.	124	—	57	4	24	—	591	20	796	24	820
	Viso—Total.	2 586	4	1 025	7	24	—	6 016	32	9 651	43	9 694
	Kitos darbo sritys:—Autres branches de travail:											
55	Elektra—Stations électriques.	26	—	13	—	111	11	293	15	443	26	469
56	Siuvininkystė—Tailleurs.	3 909	2 558	1 737	6 970	4	5	2 830	5 652	8 480	15 185	23 665
57	Kirpyklos ir pirtys—Coiffeurs et bains.	244	29	42	21	2	1	289	63	577	114	691
58	Įv. kiti užsiėmimai—Autres métiers.	308	95	63	68	39	6	350	353	760	522	1 282
	Viso—Total.	4 487	2 682	1 855	7 059	156	23	3 762	6 083	10 260	15 847	26 107
	<b>Viso pramonėje—Total de l'industrie</b>	<b>20 769</b>	<b>3 852</b>	<b>7 397</b>	<b>11 145</b>	<b>868</b>	<b>165</b>	<b>27 655</b>	<b>13 012</b>	<b>56 689</b>	<b>28 174</b>	<b>84 863</b>
	<b>C. Dirbantieji trans-te bei susis-mo įm-se: Occupés au transp. et à la communic.:</b>											
59	Geleželininkai—Chemins de fer.	—	—	—	—	1 649	300	4 888	481	6 537	781	7 318
60	Vandenkelininkai—Voies fluviales.	23	—	7	2	127	12	219	4	376	18	394
61	Paštiniai, telegr. ir telef.—Postes, télégr. et téléph.	—	—	—	—	646	389	361	17	1 007	406	1 413
62	Vežikai—Roulage.	1 342	4	313	12	—	—	1 509	2	3 164	18	3 182
63	Kit. rūš. transp. bei susis-me —Transp. et com. divers.	26	2	9	—	124	44	498	31	657	77	734
	Viso—Total	1 391	6	329	14	2 546	745	7 475	535	11 741	1 300	13 041

## VIII. Lietuvos gyventojai gyvenimo šaltiniais (galas).

Population de la Lithuanie suivant les sources de subsistance (fin).

Eilės Nr.—Nr. d'ordre.	Socialūs grupės. Groupes sociaux.	Šeimininkai bei administrat. Chefs d'établiss. et adminis.		Dirbant. šeimos nariai. Memb. de famille ayant une occup.		Tarnautojai. Employés.		Darbininkai. Ouvriers.		I Š V I S O. Total.		
		Vyrų. Sexe masc.	Moterų. Sexe fémin.	Vyrų. Sexe masc.	Moterų. Sexe fémin.	Vyrų. Sexe masc.	Moterų. Sexe fémin.	Vyrų. Sexe masc.	Moterų. Sexe fémin.	Vyrų. Sexe masc.	Moterų. Sexe fémin.	Ab. lyčių. Les deux sexes.
	Darbo sritys, užsiėmimai ir kiti gyvenimo šaltiniai. Branches de trav., professions et autres sources de subsistance.											
<b>D. Dirbantieji prekyboj.—Occupés au commerce:</b>												
64	Kredito įst-se—Établiss. de crédit. . . . .	66	—	4	—	856	385	113	18	1 039	403	1 442
65	Komis. kontorose—Agences d'affaires . . . . .	56	—	2	1	313	8	115	7	486	16	502
66	Viešbuč., smuklėse—Hotelleries, auberges. . . . .	578	159	61	220	43	23	162	388	844	790	1 634
67	Vis. kit. rūš. prekyboj—Divers. . . . .	13 208	2 518	3 062	5 074	995	493	1 939	1 562	19 204	9 647	28 851
	Viso—Total. . . . .	13 908	2 677	3 129	5 295	2 207	909	2 329	1 975	21 573	10 856	32 429
<b>E. Dirbantieji valstyb. bei visuomen. įst-se.—Occupés dans les établissem. d'Etat et publ.:</b>												
68	Administracija—Administration. . . . .	268	8	—	—	5 687	1 258	1 038	144	6 993	1 410	8 403
69	Teismas—Tribunaux . . . . .	239	2	—	—	586	129	187	21	1 012	152	1 164
70	Tikyba—Culte. . . . .	1 180	—	—	—	524	29	786	321	2 490	350	2 840
71	Medicina—Médecine . . . . .	655	452	—	—	296	340	130	429	1 081	1 221	2 302
72	Švietimas—Instruction publique . . . . .	375	353	—	—	2 347	2 041	224	233	2 946	2 627	5 573
73	Technika—Technique . . . . .	77	—	—	—	193	2	21	2	291	4	295
74	Literatūra, menas—Belles-lettres, arts. . . . .	212	63	—	—	268	102	138	19	618	184	802
75	Krašto apsauga—Défense nation. . . . .	—	—	—	—	21 985	123	909	75	22 894	198	23 092
	Viso—Total. . . . .	3 006	878	—	—	31 886	4 024	3 433	1 244	38 325	6 146	44 471
<b>F. Kiti gyv. šaltiniai.—Aut. sources de subs.:</b>												
76	Gyvenantieji iš kapitalo—Rentiers. . . . .	2 855	4 056	—	—	—	—	—	—	2 855	4 056	6 911
77	Gyvenantieji iš pensijos—Pensionnaires . . . . .	91	185	—	—	—	—	—	—	91	185	276
78	Naminis patarnavimas—Service des personnes. . . . .	16	42 111	723	16 359	—	—	707	13 765	1 446	72 235	73 681
79	Įv. padien. darbas—Journaliers. . . . .	—	—	—	—	—	—	14 970	14 614	14 970	14 614	29 584
80	Įv. kiti gyv. šalt.—Sources de subsist. div. . . . .	485	40	358	2 408	79	98	474	751	1 396	3 664	5 060
	Viso—Total. . . . .	3 447	46 759	1 081	18 767	79	98	16 151	29 150	20 758	94 751	115 512
<b>Išviso savar. gyv.—Total des hab. indépend.</b>		257 525	88 720	192 724	462 063	38 120	3 950	173 355	160 675	661 724	717 408	1 379 132
<b>II. Nesavarankiai gyvenantieji.—Habitants dépendants:</b>												
1	Gyvenantieji iš stipendijos—Boursiers . . . . .	—	—	—	—	—	—	—	—	99	211	310
2	Kaliniai—Détenus. . . . .	—	—	—	—	—	—	—	—	2 409	277	2 686
3	Elgetos—Mendiants. . . . .	—	—	—	—	—	—	—	—	1 570	4 342	5 912
Globojamieji ir kiti.—Assistés et autres habitants dépendants:												
	a) iki 10 m. amžiaus—Jusqu'à l'âge de 10 ans	—	—	—	—	—	—	—	—	192 387	191 401	383 788
	b) nuo 10 iki 60 m. amž.—de 10 à 60 ans . . . . .	—	—	—	—	—	—	—	—	101 304	128 203	229 507
	c) 60 ir daugiau m. amž.—au-dessus de 60 ans	—	—	—	—	—	—	—	—	7 894	19 452	27 346
<b>Išviso nesavarank. gyv.—Total des habit. dépend.</b>		—	—	—	—	—	—	—	—	305 663	343 886	649 549
<b>III. Nežinomų pragyvenimo šaltinių—Habitants dont les sources de subsistance sont inconnues.</b>		—	—	—	—	—	—	—	—	173	117	290
<b>Išviso gyventojų—Population totale . . . . .</b>		—	—	—	—	—	—	—	—	967 560	1 061 411	2 028 971

# VIII. Lietuvos gyventojai gyvenimo šaltiniais (apskritimis).

Population de la Lithuanie suivant les sources de subsistance, par district.

Alytaus apskr.—District d'Alytus.

Eilės Nr.—Nr. d'ordre.	Socialūs grupės. Groupes sociaux.	Šeiminiškai bei administrat.		Dirbant. šeimos nariai.		Tarnautojai.		Darbininkai.		I Š V I S O.		
		Chefs. d'établiss. et admin.		Membr. de famille ayant une occup.		Employés.		Ouvriers.		Total.		
		Vyrų. Sexe masc.	Moterų. Sexe fémin.	Vyrų. Sexe masc.	Moterų. Sexe fémin.	Vyrų. Sexe masc.	Moterų. Sexe fémin.	Vyrų. Sexe masc.	Moterų. Sexe fémin.	Vyrų. Sexe masc.	Moterų. Sexe fémin.	Ab. lyčių. Les deux sexes.
<b>I. Savarankiai gyvenantieji.—Habitants indépend.</b>												
<b>A. Dirbantieji žemės ūky:—Occupés à l'agriculture:</b>												
1	Žemdirbystė—Agriculture . . . . .	12 805	1 856	11 593	25 319	8	—	3 278	3 640	27 684	30 815	58 499
2	Sodininkystė—Horticulture . . . . .	6	1	3	1	1	—	4	3	14	5	19
3	Daržininkystė—Jardinage . . . . .	5	—	—	1	—	—	—	—	5	1	6
4	Gyvulininkystė—Elevage du bétail. . . . .	—	—	2 121	1 944	—	—	1 023	460	3 144	2 404	5 548
5	Miškininkystė—Sylviculture . . . . .	—	—	—	—	16	—	77	—	93	—	93
6	Žuvininkystė—Pisciculture . . . . .	27	—	15	—	—	—	3	—	45	—	45
<b>Iš viso—Total . . . . .</b>		<b>12 843</b>	<b>1 857</b>	<b>13 732</b>	<b>27 265</b>	<b>25</b>	<b>—</b>	<b>4 385</b>	<b>4 103</b>	<b>30 985</b>	<b>33 225</b>	<b>64 210</b>
<b>B. Dirbantieji pramonėj:—Occupés à l'industrie:</b>												
<b>Plyuošto padar. gamyba:—Industrie textile:</b>												
7	Linų verp. ir audimas—Filat. et tissag. de lin. . . . .	6	30	—	233	—	—	—	157	6	420	426
8	Vilnų verp. ir audimas—Filat. et tissag. de laine . . . . .	1	4	—	56	—	—	—	45	1	105	106
9	Vilnų karšimas—Carderies . . . . .	8	—	2	—	—	—	—	—	10	—	10
10	Virvių ir kanatų g-ba—Corderies . . . . .	1	—	1	—	—	—	2	—	4	—	4
11	Kitų padar. g-ba—Divers. . . . .	2	—	—	10	—	—	—	7	2	17	19
<b>Viso—Total. . . . .</b>		<b>18</b>	<b>34</b>	<b>3</b>	<b>299</b>	<b>—</b>	<b>—</b>	<b>2</b>	<b>209</b>	<b>23</b>	<b>542</b>	<b>565</b>
<b>Medžio apdirbimas:—Débitage du bois:</b>												
12	Lentų ir fanero dirbimas—Scier. et atel. de bois. à plac. . . . .	15	—	4	—	7	1	60	6	86	7	93
13	Stalių veršlas—Menuiserie. . . . .	90	—	47	—	—	—	70	—	207	—	207
14	Įvairūs kitas—Divers. . . . .	41	—	13	—	—	—	48	—	102	—	102
<b>Viso—Total. . . . .</b>		<b>146</b>	<b>—</b>	<b>64</b>	<b>—</b>	<b>7</b>	<b>1</b>	<b>178</b>	<b>6</b>	<b>395</b>	<b>7</b>	<b>402</b>
<b>Popierio ir poligraf. g-ba—Papeteries et polygraphie:</b>												
15	Kartonas ir kartonažas—Cartonneries . . . . .	—	—	—	—	—	—	—	—	—	—	—
16	Poligrafija—Ateliers polygraph. . . . .	5	—	1	—	—	—	—	—	6	—	6
17	Kita gamyba—Divers. . . . .	1	—	—	—	—	—	3	—	4	—	4
<b>Viso—Total. . . . .</b>		<b>6</b>	<b>—</b>	<b>1</b>	<b>—</b>	<b>—</b>	<b>—</b>	<b>3</b>	<b>—</b>	<b>10</b>	<b>—</b>	<b>10</b>
<b>Mineralinė g-ba:—Industrie minérale:</b>												
18	Plytos, kalkiai ir cementas—Prép. de chaux, cim., brique . . . . .	9	—	5	1	—	—	15	3	29	4	33
19	Stiklas—Verreries. . . . .	—	—	—	—	—	—	—	—	—	—	—
20	Durpės—Tourbières. . . . .	—	—	—	—	—	—	—	—	—	—	—
21	Kit. gamyba—Divers. . . . .	2	—	—	—	—	—	1	—	3	—	3
<b>Viso—Total. . . . .</b>		<b>11</b>	<b>—</b>	<b>5</b>	<b>1</b>	<b>—</b>	<b>—</b>	<b>16</b>	<b>3</b>	<b>32</b>	<b>4</b>	<b>36</b>
<b>Gvulių produktų apdirbimas:—P. épar. des prod. animaux:</b>												
22	Odų apdirbimas—Tanneries. . . . .	18	2	11	4	—	—	17	—	46	6	52
23	Odinių dirbinių gam-mas—Prod. d'art. en cuir. . . . .	202	—	86	1	—	—	144	1	432	2	434
24	Šerių ir šepėčių apd. ir gam-mas—Brosseries. . . . .	—	—	—	—	—	—	—	—	—	—	—
25	Mušlo gam-mas—Savonneries . . . . .	—	—	—	—	—	—	—	—	—	—	—
26	Kitoks apdirbimas ir g-mas—Divers. . . . .	—	—	—	—	—	—	—	—	—	—	—
<b>Viso—Total. . . . .</b>		<b>220</b>	<b>2</b>	<b>97</b>	<b>5</b>	<b>—</b>	<b>—</b>	<b>161</b>	<b>1</b>	<b>478</b>	<b>8</b>	<b>486</b>
<b>Metalinių padar. g-ba:—Industrie métallique:</b>												
27	Mašinos—Machineries. . . . .	1	—	—	—	1	—	2	—	4	—	4
28	Įv. smulk. gel. dirb.—Prod. d'art. div. en fer. . . . .	132	—	61	—	—	—	92	—	285	—	285
29	Brang. me. dirb.—Joaillerie. . . . .	—	—	—	—	—	—	—	—	—	—	—
30	Įv. kitų smulk. met. dirb.—Quincaillerie . . . . .	9	—	1	—	—	—	2	—	12	—	12
31	Šaltkalvytė—Serrurerie. . . . .	25	—	11	—	—	—	27	—	63	—	63
<b>Viso—Total. . . . .</b>		<b>167</b>	<b>—</b>	<b>73</b>	<b>—</b>	<b>1</b>	<b>—</b>	<b>123</b>	<b>—</b>	<b>364</b>	<b>—</b>	<b>364</b>



## VIII. Lietuvos gyventojai gyvenimo šaltiniais (apskritimis-tąsa).

Population de la Lithuanie suivant les sources de subsistance, par district (suite).

Alytaus apskr. (tąsa).—District d'Alytus (suite).

Eilės Nr.—Nr. d'ordre.	Socialės grupės. Groupes sociaux.	Šeiminkai bei administrat.		Dirbant. šeimos nariai.		Tarnautojai.		Darbininkai.		IŠVISO.		
		Chefs. d'établiss. et admin.		Memb. de famille ayant une occup.		Employés.		Ouvriers.		Total.		
		Vyrų. Sexe masc.	Moterų. Sexe fémin.	Vyrų. Sexe masc.	Moterų. Sexe fémin.	Vyrų. Sexe masc.	Moterų. Sexe fémin.	Vyrų. Sexe masc.	Moterų. Sexe fémin.	Vyrų. Sexe masc.	Moterų. Sexe fémin.	Ab. lyčių. Les deux sexes.
	Darbo sritys, užsiėmimai ir kiti gyvenimo šaltiniai. Branches de trav., professions et autres sources de subsistance.											
32	Chem. produktų gamyba:—Industrie chimique:											
33	Degtukai—Allumieres.	—	—	—	—	—	—	—	—	—	—	—
34	Terpent. ir degutas—Prod. de térébent. et de goudron.	—	—	—	—	—	—	—	—	—	—	—
	Kitų chem. prod.—Divers.	3	—	—	—	—	—	1	—	—	—	4
	Viso—Total.	3	—	—	—	—	—	1	—	—	—	4
35	Maisto produktų ir skanėsių gamyba:—Indust. de l'aliment.:											
36	Miltai—Moulin à blé.	34	2	8	10	2	1	26	7	70	20	90
37	Kruopos ir makaronai—Prod. de gruau et de macar.	—	—	—	—	—	—	—	—	—	—	—
38	Duonos kepimas—Boulangeries.	32	9	9	14	—	—	19	8	60	31	91
39	Saldain. g-ba—Boubonneries.	—	—	—	—	—	—	—	—	—	—	—
40	Konservų g-ba—Prod. de conserves.	—	—	—	—	—	—	—	—	—	—	—
41	Sviesto ir sūrių g-ba—Laiteries.	—	—	—	—	—	—	—	—	—	—	—
42	Spirito ir degt. varimas—Distilleries.	—	—	—	—	1	—	1	6	2	6	8
43	Vaisių vyno g-ba—Prod. de vins de fruits.	—	—	—	—	—	—	—	—	—	—	—
44	Alaus g-ba—Brasseries.	1	—	—	—	—	—	—	—	—	—	—
45	Mineral. vandens g-ba—Prod. d'eaux minér.	—	—	—	—	—	—	3	—	3	—	3
46	Aliejaus g-ba—Huïleries.	—	—	—	—	—	—	—	—	—	—	—
47	Tabakos g-ba—Fabriques de tabac.	—	—	—	—	—	—	—	—	—	—	—
	Kitų maisto prod. ir skan. g-ba.—Prod. diverse.	2	—	1	—	—	—	1	—	4	—	4
	Viso—Total.	69	11	18	24	3	1	51	21	111	57	198
48	Statyba:—Construction:											
49	Mūrininkystė—Maçons.	4	—	4	—	—	—	19	—	27	—	27
50	Stogdeigystė—Couvreurs.	4	—	1	—	—	—	1	—	6	—	6
51	Dažininkystė—Badigeonneurs.	13	—	5	—	—	—	30	—	48	—	48
52	Krosnininkystė—Poëliers.	18	—	—	—	—	—	11	—	29	—	29
53	Stiklininkystė—Vitriers.	10	—	2	—	—	—	3	—	15	—	15
54	Dailiystė—Charpentiers.	102	—	48	—	—	—	85	—	235	—	235
	Kiti darbai—Autres trav. de constr.	13	—	20	—	—	—	32	5	65	5	70
	Viso—Total.	164	—	80	—	—	—	181	5	425	5	430
55	Kitos darbo sritys:—Autres branches de travail:											
56	Elektra—Stations électriques.	—	—	1	—	5	—	6	—	12	—	12
57	Siuvininkystė—Tailleurs.	218	90	131	278	—	—	124	206	476	574	1 050
58	Kirpyklos ir pirtys—Coiffeurs et bains.	10	1	1	—	—	—	5	—	16	1	17
	Iv. kiti užsiėmimai—Autres métiers.	9	3	3	5	3	—	21	10	36	18	54
	Viso—Total.	237	94	139	283	8	—	156	216	540	593	1 133
	<b>Viso pramonėje—Total de l'industrie</b>	<b>1 041</b>	<b>141</b>	<b>480</b>	<b>612</b>	<b>19</b>	<b>2</b>	<b>872</b>	<b>461</b>	<b>2 412</b>	<b>1 216</b>	<b>3 628</b>
	<b>C. Dirbantieji trans-te bei susis-mo jm-se: Occupés au transp. et à la communic.:</b>											
59	Geleželininkai—Chemins de fer.	—	—	—	—	18	3	63	2	81	5	86
60	Vandenkelininkai—Voies fluviales.	—	—	—	—	—	—	31	—	31	—	31
61	Paštinių-ai, telegr. ir telef.—Postes, télégr. et téléph.	—	—	—	—	29	5	12	2	41	7	48
62	Vežikai—Roulage.	67	—	20	—	—	—	66	—	153	—	153
63	Kit. rūs. transp. bei susis-me—Transp. et com. divers.	3	—	1	—	6	—	32	—	42	—	42
	Viso—Total	70	—	21	—	53	8	204	4	348	12	360

# VIII. Lietuvos gyventojai gyvenimo šaltiniais (apskritimis-tąsa).

Population de la Lithuanie suivant les sources de subsistance, par district (suite).

Alytaus apskr. (galas).—District d'Alytus (fin).

Eilės Nr.—Nr. d'ordre.	Socialūs grupės. Groupes sociaux.	Šeiminkai bei administrat.		Dirbant. šeimos nariai.		Tarnautojai.		Darbininkai.		I Š V I S O.		
		Chefs d'établiss. et admin.		Membr. de famille ayant une occup.		Employés.		Ouvriers.		Total.		
		Vyrų. Sexe masc.	Moterų. Sexe fémin.	Vyrų. Sexe masc.	Moterų. Sexe fémin.	Vyrų. Sexe masc.	Moterų. Sexe fémin.	Vyrų. Sexe masc.	Moterų. Sexe fémin.	Vyrų. Sexe masc.	Moterų. Sexe fémin.	Ab. lyčių. Les deux sexes.
<b>D. Dirbantieji prekyboj.—Occupés au commerce:</b>												
64	Kredito įst-se—Etabliss. de crédit.	1	—	—	—	13	3	—	—	14	3	17
65	Komis. kontorose—Agences d'affaires.	1	—	1	—	—	—	—	—	2	—	2
66	Viešbuč., smuklėse—Hotelleries, auberges.	42	5	8	18	—	—	2	3	52	26	78
67	Vis. kit. rūš. prekyboj—Divers.	519	83	143	283	12	2	49	20	723	388	1 111
	Viso—Total.	563	88	152	301	25	5	51	23	791	417	1 208
<b>E. Dirbantieji valstyb. bei visuomen. įst-se:—Occupés dans les établiss. d'Etat et publ.:</b>												
68	Administracija—Administration.	11	—	—	—	193	14	24	7	228	21	249
69	Teismai—Tribunaux.	11	—	—	—	7	1	8	4	26	5	31
70	Tikyb. kult.—Culte.	50	—	—	—	30	—	30	38	110	38	148
71	Medicina—Médecine.	26	12	—	—	10	9	10	34	46	55	101
72	Svietimas—Instruction publique.	10	12	—	—	88	45	—	13	98	70	168
73	Technika—Technique.	3	—	—	—	7	—	1	—	11	—	11
74	Literatūra, menas—Belles-lettres, arts.	2	—	—	—	1	—	—	—	3	—	3
75	Krašto apsauga—Défense nation.	—	—	—	—	1 536	—	16	5	1 552	5	1 557
	Viso—Total.	113	24	—	—	1 872	69	89	101	2 074	194	2 268
<b>F. Kiti gyv. šaltiniai.—Aut. sources de subs.:</b>												
76	Gyvenantieji iš kapitalo—Rentiers.	113	112	—	—	—	—	—	—	113	112	225
77	Gyvenantieji iš pensijos—Pensionnaires.	1	—	—	—	—	—	—	—	1	—	1
78	Naminis patarnavimas—Service des personnes.	—	1 812	8	747	—	—	11	294	91	2 883	2 974
79	Įv. padien. darbas—Journaliers.	—	—	—	—	—	—	394	387	394	387	781
80	Įv. kiti gyv. šalt.—Sources de subsist. div.	19	17	21	15	—	—	4	5	44	37	81
	Viso—Total.	133	1 971	101	762	—	—	409	686	643	3 419	4 062
<b>Išviso savar. gyv.—Total des hab. indépend.</b>		<b>14 763</b>	<b>4 081</b>	<b>14 486</b>	<b>28 940</b>	<b>1 994</b>	<b>84</b>	<b>6 010</b>	<b>5 378</b>	<b>37 253</b>	<b>38 483</b>	<b>75 736</b>
<b>II. Nesavarankiai gyvenantieji.—Habitants dépendants:</b>												
1	Gyvenantieji iš stipendijos—Boursiers.	—	—	—	—	—	—	—	—	2	—	2
2	Kaliniai—Détenus.	—	—	—	—	—	—	—	—	73	10	83
3	Elgetos—Mendiants.	—	—	—	—	—	—	—	—	64	161	225
Globojamieji ir kiti—Assistés et autres habitants dépendants:												
	a) iki 10 m. amžiaus—jusqu'à l'âge de 10 ans	—	—	—	—	—	—	—	—	11 192	11 073	22 265
	b) nuo 10 iki 60 m. amž.—de 10 à 60 ans	—	—	—	—	—	—	—	—	4 573	6 398	10 971
	c) 60 ir daugiau m. amž.—au-dessus de 60 ans	—	—	—	—	—	—	—	—	255	133	388
<b>Išviso nesavarank. gyv.—Total des habit. dépend.</b>		<b>—</b>	<b>—</b>	<b>—</b>	<b>—</b>	<b>—</b>	<b>—</b>	<b>—</b>	<b>—</b>	<b>16 159</b>	<b>17 775</b>	<b>33 934</b>
<b>III. Nežinomu pragyvenimo šaltinių—Habitants dont les sources de subsistance sont inconnues.</b>												
		—	—	—	—	—	—	—	—	5	3	8
<b>Išviso gyventojų—Population totale.</b>		<b>—</b>	<b>—</b>	<b>—</b>	<b>—</b>	<b>—</b>	<b>—</b>	<b>—</b>	<b>—</b>	<b>53 417</b>	<b>56 261</b>	<b>109 678</b>

## VIII. Lietuvos gyventojai gyvenimo šaltiniais (apskritimis-tąsa).

Population de la Lithuanie suivant les sources de subsistance, par district (suite).

Biržų-Pasvalio apskr.—District de B.-Pasvalis.

Eilės Nr.—Nr. d'ordre.	Socialūs grupės. Groupes sociaux.	Šeim ininkai bei adm inistrat. C h e f s . d ' é t a - b l i s s . e t a d m i n .		D r b a n š e i - n o s n a r i a i . M e m b r . d e f a - m i l l e a y a n t u n e o c c u p .		T a r n a u t o j a i . E m p l o y é s .		D a r b i n i k a i . O u v r i e r s .		I Š V I S O . T o t a l .			
		Darbo sritys, užsiėmimai ir kiti gyvenimo šaltiniai. Branches de trav., professions et autres sources de subsis- tance.	Vyrų. Sexe masc.	Moterų. Sexe fémin.	Vyrų. Sexe masc.	Moterų. Sexe fémin.	Vyrų. Sexe masc.	Moterų. Sexe fémin.	Vyrų. Sexe masc.	Moterų. Sexe fémin.	Vyrų. Sexe masc.	Moterų. Sexe fémin.	Ab. lyčių. Les deux sexes.
		Darbo sritys, užsiėmimai ir kiti gyvenimo šaltiniai. Branches de trav., professions et autres sources de subsis- tance.	Vyrų. Sexe masc.	Moterų. Sexe fémin.	Vyrų. Sexe masc.	Moterų. Sexe fémin.	Vyrų. Sexe masc.	Moterų. Sexe fémin.	Vyrų. Sexe masc.	Moterų. Sexe fémin.	Vyrų. Sexe masc.	Moterų. Sexe fémin.	Ab. lyčių. Les deux sexes.
	<b>I. Savarankiai gyvenantieji.—Habitués indépend.</b>												
	<b>A. Dirbantieji žemės ūky.—Occupés à l'agriculture:</b>												
1	Žemdirbystė—Agriculture . . . . .	14 391	2 462	8 791	25 329	13	1	5 913	7 101	29 108	34 893	64 001	
2	Sodininkystė—Horticulture . . . . .	4	1	—	—	—	—	3	—	7	1	8	
3	Daržininkystė—Jardinage . . . . .	3	4	—	1	—	—	1	2	4	7	11	
4	Gyvulininkystė—Elevage du bétail . . . . .	—	—	996	783	—	—	1 675	1 084	2 671	1 867	4 538	
5	Miškininkystė—Sylviculture . . . . .	—	—	—	—	21	—	108	—	129	—	129	
6	Žuvininkystė—Pisciculture . . . . .	2	—	1	—	—	—	—	—	3	—	3	
	<b>Iš viso—Total . . . . .</b>	<b>14 400</b>	<b>2 467</b>	<b>9 788</b>	<b>26 115</b>	<b>34</b>	<b>1</b>	<b>7 700</b>	<b>8 187</b>	<b>31 922</b>	<b>36 768</b>	<b>68 690</b>	
	<b>B. Dirbantieji pramonėje.—Occupés à l'industrie:</b>												
	<b>Plyušto padar. gamyba.—Industrie textile:</b>												
7	Linių verp. ir audimas—Filat. et tissag. de lin. . . . .	2	101	—	337	—	—	2	211	4	685	689	
8	Vilnų verp. ir audimas—Filat. et tissag. de laine . . . . .	—	—	—	—	—	—	5	—	5	—	5	
9	Vilnų karšimas—Carderies . . . . .	9	—	3	—	—	—	19	—	31	—	31	
10	Virvių ir kanatų g-ba—Corderies . . . . .	4	—	—	—	—	—	—	4	4	—	4	
11	Kitų padar. g-ba—Divers. . . . .	5	7	—	41	—	—	1	28	6	79	85	
	<b>Viso—Total. . . . .</b>	<b>20</b>	<b>111</b>	<b>3</b>	<b>381</b>	<b>—</b>	<b>—</b>	<b>27</b>	<b>272</b>	<b>50</b>	<b>764</b>	<b>814</b>	
	<b>Medžio apdirbimas.—Débitage du bois:</b>												
12	Lentų ir fanero dirbimas—Scier. et atel. de bois. à plac. . . . .	4	—	—	—	1	—	25	—	30	—	30	
13	Stalių verstas—Menuiserie. . . . .	171	—	45	—	—	—	112	—	328	—	328	
14	Ivairūs kitas—Divers. . . . .	30	—	—	—	—	—	4	—	34	—	34	
	<b>Viso—Total. . . . .</b>	<b>205</b>	<b>—</b>	<b>45</b>	<b>—</b>	<b>1</b>	<b>—</b>	<b>141</b>	<b>—</b>	<b>392</b>	<b>—</b>	<b>392</b>	
	<b>Popierio ir poligraf. g-ba.—Papeteries et polygraphie:</b>												
15	Kartonas ir kartonažas—Cartonneries . . . . .	4	1	—	—	—	—	—	—	4	1	5	
16	Poligrafija—Ateliers polygraph. . . . .	6	—	—	1	—	—	3	—	9	1	10	
17	Kitą gamybą—Divers. . . . .	—	—	—	—	—	—	—	—	—	—	—	
	<b>Viso—Total. . . . .</b>	<b>10</b>	<b>1</b>	<b>—</b>	<b>1</b>	<b>—</b>	<b>—</b>	<b>3</b>	<b>—</b>	<b>13</b>	<b>2</b>	<b>15</b>	
	<b>Mineralinė g-ba.—Industrie minérale:</b>												
18	Plytos, kalkiai ir cementas—Prép. de chaux, cim., briques . . . . .	22	—	2	—	1	—	30	3	55	3	58	
19	Stiklas—Verreries. . . . .	2	—	—	—	—	—	—	—	2	—	2	
20	Žurpės—Tourbières. . . . .	—	—	—	—	—	—	—	—	—	—	—	
21	Kitą gamybą—Divers. . . . .	9	—	—	—	—	—	—	—	9	—	9	
	<b>Viso—Total. . . . .</b>	<b>33</b>	<b>—</b>	<b>2</b>	<b>—</b>	<b>1</b>	<b>—</b>	<b>30</b>	<b>3</b>	<b>66</b>	<b>3</b>	<b>69</b>	
	<b>Gvulių produktų apdirbimas.—Prépar. des prod. animaux:</b>												
22	Odų apdirbimas—Tanneries. . . . .	32	—	3	—	—	—	17	—	52	—	52	
23	Odinių dirbinių gam-mas—Prod. d'art. en cuir. . . . .	246	—	64	—	—	—	122	—	132	—	432	
24	Šerių ir šepėčių apd. ir gam-mas—Brosseries. . . . .	—	—	—	—	—	—	—	—	—	—	—	
25	Mūilo gam-mas—Savonneries . . . . .	—	—	—	—	—	—	—	—	—	—	—	
26	Kitoks apdirbimas ir g-mas—Divers. . . . .	—	—	—	—	—	—	—	—	—	—	—	
	<b>Viso—Total. . . . .</b>	<b>278</b>	<b>—</b>	<b>67</b>	<b>—</b>	<b>—</b>	<b>—</b>	<b>139</b>	<b>—</b>	<b>484</b>	<b>—</b>	<b>484</b>	
	<b>Metalinių padar. g-ba.—Industrie métallique:</b>												
27	Mašinos—Machineries. . . . .	3	—	2	—	1	—	—	—	6	—	6	
28	Įv. smulk. gel. dirb.—Prod. d'art. div. en fer. . . . .	261	—	78	—	—	—	120	—	459	—	459	
29	Brang. met. dirb.—Joallierie. . . . .	—	—	—	—	—	—	—	—	—	—	—	
30	Įv. kitų smulk. met. dirb.—Quincaillerie . . . . .	26	—	2	—	—	—	5	—	33	—	33	
31	Šaitkalvystė—Serrurerie. . . . .	47	—	9	—	—	—	19	—	75	—	75	
	<b>Viso—Total. . . . .</b>	<b>337</b>	<b>—</b>	<b>91</b>	<b>—</b>	<b>1</b>	<b>—</b>	<b>144</b>	<b>—</b>	<b>573</b>	<b>—</b>	<b>573</b>	

### VIII. Lietuvos gyventojai gyvenimo šaltiniais (apskritimis-taša).

Population de la Lithuanie suivant les sources de subsistance, par district (suite).

Biržų-Pasvalio apskr. (taša).—District de B.-Pasvalis (suite).

Eilės Nr.—Nr. d'ordre.	Socialūs grupės. Groupes sociaux.	Šeiminkai bei administrat.		Dirbant. šeimos nariai.		Tarnautojai.		Darbininkai.		IŠVISO.		
		Chefs. d'établiss. et admin.		Memb. de famille ayant une occup.		Employés.		Ouvriers.		Total.		
		Vyrų. Sexe masc.	Moterų. Sexe fémin.	Vyrų. Sexe masc.	Moterų. Sexe fémin.	Vyrų. Sexe masc.	Moterų. Sexe fémin.	Vyrų. Sexe masc.	Moterų. Sexe fémin.	Vyrų. Sexe masc.	Moterų. Sexe fémin.	Ab. lyčių. Les deux sexes.
32	Chem. produktų gamyba:—Industrie chimique:											
33	Degtukai—Allumieres.	—	—	—	—	—	—	—	—	—	—	—
34	Terpent. ir degutas—Prod. de térébent. et de goudron.	—	—	—	—	—	—	—	—	—	—	—
	Kitų chem. prod.—Divers.	—	—	—	—	—	—	—	—	—	—	—
	Viso—Total.	—	—	—	—	—	—	—	—	—	—	—
35	Maisto produktų ir skanėsių gamyba:—Indust. de l'aliment.											
36	Miltai—Moulin à blé.	171	6	38	15	2	—	98	—	309	21	330
37	Kruopos ir makaronai—Prod. de gruau et de macar.	16	8	—	5	—	—	8	—	24	13	37
38	Duonos kepimas—Boulangeries.	—	—	—	—	—	—	—	—	—	2	2
39	Saldain. g-ba—Bonbonneries.	—	—	—	—	—	—	—	2	—	—	—
40	Konservų g-ba—Prod. de conserves.	—	—	—	—	—	—	—	—	—	—	—
41	Sviesto ir sūrių g-ba—Laiteries.	—	—	—	—	—	—	3	—	3	—	3
42	Spirito ir degt. varimas—Distilleries.	—	—	—	—	—	—	—	—	—	—	—
43	Vaisių vyno g-ba—Prod. de vins de fruits.	—	—	—	—	—	—	—	—	—	—	—
44	Alaus g-ba—Brasseries.	—	—	—	—	—	—	1	—	1	—	1
45	Mineral. vandens g-ba—Prod. d'eaux minér.	—	—	—	—	—	—	—	—	—	—	—
46	Aliejaus g-ba—Huilleries.	—	—	—	—	—	—	—	—	—	—	—
47	Tabakos g-ba—Fabriques de tabac.	—	—	—	—	—	—	—	—	—	—	—
	Kitų maisto prod. ir skan. g-ba.—Prod. diverse.	6	—	—	—	2	—	7	—	15	—	15
	Viso—Total.	193	14	38	20	4	—	117	2	352	36	388
48	Statyba:—Construction:											
49	Mūrininkystė—Maçons.	62	—	11	—	—	—	72	—	145	—	145
50	Stogdengystė—Couvreur.	17	—	7	—	—	—	24	—	48	—	48
51	Dažininkystė—Badigeonneurs.	1	—	—	—	—	—	—	—	1	—	1
52	Krosnininkystė—Poëliers.	3	—	4	—	—	—	13	—	20	—	20
53	Stiklininkystė—Vitriers.	20	—	—	—	—	—	10	—	30	—	30
54	Dailidystė—Charpentiers.	139	—	45	—	—	—	158	—	342	—	342
	Kiti darbai—Autres trav. de constr.	—	—	—	—	—	—	—	—	—	—	—
	Viso—Total.	242	—	67	—	—	—	277	—	586	—	586
55	Kitos darbo sritys:—Autres branches de travail:											
56	Elektra—Stations électriques.	1	—	—	—	2	—	3	—	6	—	6
57	Siuvininkystė—Tailleurs.	294	254	107	484	—	—	122	267	523	1 005	1 528
58	Kirpyklos ir pirtys—Coiffeurs et bains.	9	2	—	—	—	—	5	—	14	2	16
	Jv. kiti užsiėmimai—Autres métiers.	10	3	—	—	1	—	4	20	15	23	38
	Viso—Total.	314	259	107	484	3	—	134	287	558	1 030	1 588
	<b>Viso pramonėje—Total de l'industrie</b>	<b>1 632</b>	<b>386</b>	<b>420</b>	<b>886</b>	<b>10</b>	<b>—</b>	<b>1 012</b>	<b>564</b>	<b>3 074</b>	<b>1 836</b>	<b>4 910</b>
	<b>C. Dirbantieji trans-te bei susis-mo įm-se:</b>											
	<b>Occupés au transp. et à la communic.:</b>											
59	Geleželininkai—Chemins de fer.	—	—	—	—	29	—	54	3	83	3	86
60	Vandenkelininkai—Voies fluviales.	—	—	—	—	—	—	—	—	—	—	—
61	Paštinin-ai, telegr. ir telef.—Postes, télégr. et téléph.	—	—	—	—	21	16	19	—	40	16	56
62	Vežikai—Roulage.	53	—	6	—	—	—	53	—	112	—	112
63	Kit. rūš. transp. bei susis-me —Transp. et com. divers.	2	—	—	—	1	—	—	—	3	—	3
	Viso—Total	55	—	6	—	51	16	126	3	238	19	257

## VIII. Lietuvos gyventojai gyvenimo šaltiniais (apskritimis-tąsa).

Population de la Lithuanie suivant les sources de subsistance par district (suite).

Biržų-Pasvalio apskr. (galas).—District de B.-Pasvalis (fin).

Eilės Nr.—Nr. d'ordre.	Socialūs grupės. Groupes sociaux.	Šeimininkai bei administrat.		Dirbant. šeimos nariai.		Tarnautojai.		Darbininkai.		I Š V I S O.		
		Chefs d'établiss. et admin.		Memb. de famille ayant une occup.		Employés.		Ouvriers.		Total.		
		Vyrų. Sexe masc.	Moterų. Sexe fémin.	Vyrų. Sexe masc.	Moterų. Sexe fémin.	Vyrų. Sexe masc.	Moterų. Sexe fémin.	Vyrų. Sexe masc.	Moterų. Sexe fémin.	Vyrų. Sexe masc.	Moterų. Sexe fémin.	Ab. lyčių. Les deux sexes.
<b>D. Dirbantieji prekyboj.—Occupés au commerce:</b>												
64	Kredito įst-se—Etabliss. de crédit.	—	—	—	—	30	6	3	—	33	6	39
65	Komis. kontorose—Agences d'affaires.	—	—	—	—	—	—	—	—	—	—	—
66	Viešbuč., smuklėse—Hotelleries, auberges.	6	3	—	—	3	3	—	—	9	6	15
67	Vis. kit. rūš. prekyboj—Divers.	628	111	155	233	21	20	22	15	826	379	1 205
	Viso—Total.	634	114	155	233	54	29	25	15	868	391	1 259
<b>E. Dirbantieji valstyb. bei visuomen. įst-se.—Occupés dans les établiss. d'Etat et publ.</b>												
68	Administracija—Administration.	22	—	—	—	199	37	14	4	235	41	276
69	Teismai—Tribunaux	6	—	—	—	14	—	9	—	29	—	29
70	Tikyb. —Culte.	60	—	—	—	28	—	42	2	130	2	132
71	Medicina—Médecine	37	15	—	—	23	7	10	6	70	28	98
72	Svietimas—Instruction publique	19	17	—	—	105	107	12	12	136	136	272
73	Technika—Technique	—	—	—	—	5	—	—	—	5	—	5
74	Literatūra, menas—Belles-lettres, arts.	13	—	—	—	6	—	—	—	19	—	19
75	Krašto apsauga—Défense nation.	—	—	—	—	416	4	3	—	419	4	423
	Viso—Total.	157	32	—	—	796	155	90	24	1 043	211	1 254
<b>F. Kiti gyv. šaltiniai.—Aut. sources de subs.:</b>												
76	Gyvenantieji iš kapitalo—Rentiers.	276	275	—	—	—	—	—	—	276	275	551
77	Gyvenantieji iš pensijos—Pensionnaires.	2	7	—	—	—	—	—	—	2	7	9
78	Naminis patarnavimas—Service des personnes.	—	1 062	3	441	—	—	21	516	27	2 019	2 046
79	Įv. padien. darbas—Journaliers.	—	—	—	—	—	—	916	611	916	611	1 527
80	Įv. kiti gyv. šalt.—Sources de subsist. div.	1	32	—	—	—	1	—	—	1	33	34
	Viso—Total.	279	1 376	3	441	—	1	940	1 127	1 222	2 945	4 167
<b>Iš viso savar. gyv.—Total des hab. indépend.</b>												
		17 157	4 375	10 372	27 673	945	202	9 893	9 920	38 367	42 170	80 537
<b>II. Nesavaranklai gyvenantieji.—Habitants dépendants:</b>												
1	Gyvenantieji iš stipendijos—Boursiers	—	—	—	—	—	—	—	—	—	—	—
2	Kaliniai—Détenus.	—	—	—	—	—	—	—	—	25	5	30
3	Elgetos—Mendiants.	—	—	—	—	—	—	—	—	86	260	346
<b>Globojamieji ir kiti:—Assistés et autres habitants dépendants:</b>												
	a) iki 10 m. amžiaus—jusqu'à l'âge de 10 ans	—	—	—	—	—	—	—	—	9 971	10 007	19 978
	b) nuo 10 iki 60 m. amž.—de 10 à 60 ans	—	—	—	—	—	—	—	—	5 584	8 145	13 729
	c) 60 ir daugiau m. amž.—au-dessus de 60 ans	—	—	—	—	—	—	—	—	114	442	556
<b>Iš viso nesavarank. gyv.—Total des habit. dépend.</b>												
		—	—	—	—	—	—	—	—	15 780	18 859	34 639
<b>III. Nežinomų pragyvenimo šaltinių—Habitants dont les sources de subsistance sont inconnues.</b>												
		—	—	—	—	—	—	—	—	5	5	10
<b>Iš viso gyventojų—Population totale</b>												
		—	—	—	—	—	—	—	—	54 152	61 034	115 186

# VIII. Lietuvos gyventojai gyvenimo šaltiniais (apskritimis-tąsa).

Population de la Lithuanie suivant les sources de subsistance par district (suite).

Kauno apskr.—District de Kaunas.

Eilės Nr.—Nr. d'ordre.	Socialūs grupės. Groupes sociaux.	Šeiminkai bei administrat.		Dirbant. Šeimos nariai.		Tarnautojai.		Darbininkai.		I Š V I S O.		
		Chefs d'établiss. et admin.		Memb. de famille ayant une occup.		Employés.		Ouvriers.		Total.		
		Vyrų. Sexe masc.	Moterų. Sexe fémin.	Vyrų. Sexe masc.	Moterų. Sexe fémin.	Vyrų. Sexe masc.	Moterų. Sexe fémin.	Vyrų. Sexe masc.	Moterų. Sexe fémin.	Vyrų. Sexe masc.	Moterų. Sexe fémin.	Ab. lyčių. Les deux sexes.
	Darbo sritys, užsiėmimai ir kiti gyvenimo šaltiniai. Branches de trav., professions et autres sources de subsistance.											
<b>I. Savarankiai gyvenantieji.—Habitants indépend.</b>												
<b>A. Dirbantieji žemės ūky:—Occupés à l'agriculture:</b>												
1	Žemdirbystė—Agriculture . . . . .	11 031	1 502	8 437	21 794	7	—	4 863	4 582	24 338	27 878	52 216
2	Sodininkystė—Horticulture . . . . .	6	—	1	—	—	—	9	2	16	2	18
3	Daržininkystė—Jardinage . . . . .	10	2	—	5	—	—	4	—	14	7	21
4	Gyvulininkystė—Elevage du bétail.	—	—	657	567	—	—	1 177	430	1 814	997	2 831
5	Miškininkystė—Sylviculture . . . . .	—	—	—	—	34	—	82	—	116	—	116
6	Žuvininkystė—Pisciculture . . . . .	33	—	1	1	—	—	10	—	44	1	45
	<b>Išviso—Total . . . . .</b>	<b>11 080</b>	<b>1 504</b>	<b>9 096</b>	<b>22 367</b>	<b>41</b>	<b>—</b>	<b>6 145</b>	<b>5 014</b>	<b>26 362</b>	<b>28 885</b>	<b>55 247</b>
<b>B. Dirbantieji pramonėj:—Occupés à l'industrie:</b>												
<b>Pluošto padar. gamyba:—Industrie textile:</b>												
7	Linų verp. ir audimas—Filat. et tissag. de lin. . . . .	—	10	—	50	—	—	2	162	2	222	224
8	Vilnų verp. ir audimas—Filat. et tissag. de laine . . . . .	—	8	—	14	—	1	—	13	—	36	36
9	Vilnų karšimas—Carderies . . . . .	4	1	—	3	—	—	—	1	4	5	9
10	Virvių ir kanatų g-ba—Corderies . . . . .	1	—	—	—	—	—	4	—	5	—	5
11	Kitų padar. g-ba—Divers. . . . .	5	2	2	2	—	—	1	5	8	9	17
	<b>Viso—Total. . . . .</b>	<b>10</b>	<b>21</b>	<b>2</b>	<b>69</b>	<b>—</b>	<b>1</b>	<b>7</b>	<b>181</b>	<b>19</b>	<b>272</b>	<b>291</b>
<b>Medžio apdirbimas:—Débitage du bois:</b>												
12	Lentų ir fanero dirbimas—Scier. et atel. de bois. à plac. . . . .	16	—	9	—	3	—	105	3	133	3	136
13	Stalių verslas—Menuiserie. . . . .	138	—	28	1	—	—	132	—	298	1	299
14	Įvairūs kitas—Divers. . . . .	78	—	25	—	—	—	88	1	191	1	192
	<b>Viso—Total. . . . .</b>	<b>232</b>	<b>—</b>	<b>62</b>	<b>1</b>	<b>3</b>	<b>—</b>	<b>325</b>	<b>4</b>	<b>622</b>	<b>5</b>	<b>627</b>
<b>Popierio ir poligraf. g-ba—Papeteries et polygraphie:</b>												
15	Kartonas ir kartonažas—Cartonneries . . . . .	—	—	—	—	—	—	—	—	—	—	—
16	Poligrafija—Ateliers polygraph. . . . .	—	—	—	—	—	—	—	—	—	—	—
17	Kita gamyba—Divers. . . . .	—	—	—	—	—	—	—	—	—	—	—
	<b>Viso—Total. . . . .</b>	<b>—</b>	<b>—</b>	<b>—</b>	<b>—</b>	<b>—</b>	<b>—</b>	<b>—</b>	<b>—</b>	<b>—</b>	<b>—</b>	<b>—</b>
<b>Minerallnė g-ba:—Industrie minérale:</b>												
18	Plytos, kalkiai ir cementas—Prép. de chaux, cim., briques . . . . .	7	—	8	3	2	—	121	16	138	19	157
19	Stiklas—Verreries. . . . .	1	—	1	—	—	—	56	28	84	28	112
20	Durpės—Tourbières. . . . .	—	—	2	—	3	—	63	20	83	20	103
21	Kita gamyba—Divers. . . . .	6	—	—	—	—	—	1	—	7	—	7
	<b>Viso—Total. . . . .</b>	<b>14</b>	<b>—</b>	<b>11</b>	<b>3</b>	<b>5</b>	<b>—</b>	<b>241</b>	<b>64</b>	<b>271</b>	<b>67</b>	<b>338</b>
<b>Gvulių produktų apdirbimas:—Prépar. des prod. animaux.</b>												
22	Odų apdirbimas—Tanneries. . . . .	10	—	6	—	—	—	9	—	25	—	25
23	Odinių dirbinių gam-mas—Prod. d'art. en cuir. . . . .	201	—	72	1	1	—	102	—	376	1	377
24	Šerių ir šepėčių apd. ir gam-mas—Brosseries. . . . .	—	—	—	—	—	—	—	—	—	—	—
25	Mušlo gam-mas—Savonneries . . . . .	—	—	—	—	—	—	1	—	1	—	1
26	Kitoks apdirbimas ir g-mas—Divers. . . . .	—	—	—	—	—	—	—	—	—	—	—
	<b>Viso—Total. . . . .</b>	<b>211</b>	<b>—</b>	<b>78</b>	<b>1</b>	<b>1</b>	<b>—</b>	<b>112</b>	<b>—</b>	<b>402</b>	<b>1</b>	<b>403</b>
<b>Metallinių padar. g-ba:—Industrie métallique:</b>												
27	Mašinos—Machineries. . . . .	—	—	—	—	—	—	3	—	3	—	3
28	Įv. smulk. gel. dirb.—Prod. d'art. div. en fer. . . . .	168	—	60	—	—	—	120	—	348	—	348
29	Brang. met. dirb.—Joallerie. . . . .	—	—	—	—	—	—	—	—	—	—	—
30	Įv. kitų smulk. met. dirb.—Quincaillerie . . . . .	9	—	5	—	—	—	5	—	19	—	19
31	Šaltkalvystė—Serrurerie. . . . .	25	—	8	—	—	—	26	—	59	—	59
	<b>Viso—Total. . . . .</b>	<b>202</b>	<b>—</b>	<b>73</b>	<b>—</b>	<b>—</b>	<b>—</b>	<b>154</b>	<b>—</b>	<b>429</b>	<b>—</b>	<b>429</b>

# VIII. Lietuvos gyventojai gyvenimo šaltiniais (apskritis-tąsa).

Population de la Lithuanie suivant les sources de subsistance, par district (suite).

Kauno apskr. (tąsa).—District de Kaunas (suite).

Eilės Nr.—Nr. d'ordre.	Socialūs grupės. Groupes sociaux.	Šeimininkai bei administrat.		Dirbant. šeimos nariai.		Tarnautojai.		Darbininkai.		IŠVISO.				
		Chefs. d'établiss. et admin.		Memb. de famille ayant une occup.		Employés.		Ouvriers.		Total.				
		Vyrų. Sexe masc.	Moterų. Sexe fémin.	Vyrų. Sexe masc.	Moterų. Sexe fémin.	Vyrų. Sexe masc.	Moterų. Sexe fémin.	Vyrų. Sexe masc.	Moterų. Sexe fémin.	Vyrų. Sexe masc.	Moterų. Sexe fémin.	Moterų. Sexe fémin.	Ab. lyčių. Les deux sexes.	
32	Chem. produktų gamyba.—Industrie chimique:													
33	Degtukai—Allumieres.	6	—	1	3	1	1	22	31	30	35	65		
34	Terpent. ir degutas—Prod. de térébent. et de goudron.	—	—	—	—	—	—	—	—	—	—	—		
	Kitų chem. prod.—Divers.	1	—	—	—	—	—	—	—	1	—	1		
	<b>Viso—Total.</b>	<b>7</b>	<b>—</b>	<b>1</b>	<b>3</b>	<b>1</b>	<b>1</b>	<b>22</b>	<b>31</b>	<b>31</b>	<b>35</b>	<b>66</b>		
35	Maisto produktų ir skanesių gamyba.—Indust. de l'aliment.													
36	Miltai—Moulins à blé.	21	—	10	1	2	—	13	1	46	2	48		
37	Kruopos ir makaronai—Prod. de gruau et de macar.	—	—	—	—	—	—	—	—	—	—	—		
38	Duonos kepimas—Boulangeries.	21	1	3	3	—	—	4	4	28	8	36		
39	Saldain. g-ba—Bonbonneries.	—	—	—	—	—	—	—	—	—	—	—		
40	Konservų g-ba—Prod. de conserves.	—	—	—	—	—	—	15	1	15	1	16		
41	Sviesto ir sūrų g-ba—Laiteries.	—	—	—	—	—	—	2	—	2	—	2		
42	Spirito ir degt. varimas—Distilleries.	1	—	1	1	2	—	14	4	18	5	23		
43	Vaisių vyno g-ba—Prod. de vins de fruits.	—	—	—	—	—	—	—	—	—	—	—		
44	Alaus g-ba—Brasseries.	—	—	—	—	—	—	1	—	4	—	4		
45	Mineral. vandens g-ba—Prod. d'eaux minér.	—	—	—	—	—	—	1	—	1	—	1		
46	Aliejaus g-ba.—Huilleries.	—	—	—	—	—	—	—	—	—	—	—		
47	Tabakos g-ba—Fabriques de tabac.	—	—	—	—	—	—	1	2	1	2	3		
	Kitų maisto prod ir skan. g-ba.—Prod. diverse.	6	1	1	—	—	—	10	—	17	1	18		
	<b>Viso—Total.</b>	<b>49</b>	<b>2</b>	<b>15</b>	<b>5</b>	<b>4</b>	<b>—</b>	<b>63</b>	<b>12</b>	<b>132</b>	<b>19</b>	<b>151</b>		
48	Statyba.—Construction:													
49	Mūrininkystė—Maçons.	27	—	5	—	—	—	51	1	86	1	87		
50	Stogdengystė—Couvreur.	1	—	4	—	—	—	19	—	24	—	24		
51	Dazininkystė—Badigeonneurs.	8	—	5	—	—	—	15	2	28	2	30		
52	Krosnininkystė—Poëliers.	1	—	1	—	—	—	4	—	6	—	6		
53	Stiklininkystė—Vitriers.	7	—	1	—	—	—	3	—	11	—	11		
54	Dailidystė—Charpentiers.	132	—	40	—	—	—	140	—	312	—	312		
	Kiti darbai—Autres trav. de constr.	10	—	4	3	—	—	34	1	48	4	52		
	<b>Viso—Total.</b>	<b>186</b>	<b>—</b>	<b>60</b>	<b>3</b>	<b>—</b>	<b>—</b>	<b>269</b>	<b>4</b>	<b>515</b>	<b>7</b>	<b>522</b>		
55	Kitos darbo sritys.—Autres branches de travail:													
56	Elektra—Stations électriques.	1	—	4	—	3	—	2	—	10	—	10		
57	Siuvininkystė—Tailleurs.	203	126	64	260	—	—	92	156	359	542	901		
58	Kirpyklos ir pirtys—Coiffeurs et bains.	10	—	2	4	—	—	6	2	18	6	24		
	Įv. kiti užsiėmimai—Autres métiers.	16	8	3	—	—	—	28	5	47	13	60		
	<b>Viso—Total.</b>	<b>230</b>	<b>134</b>	<b>73</b>	<b>264</b>	<b>3</b>	<b>—</b>	<b>128</b>	<b>163</b>	<b>434</b>	<b>561</b>	<b>995</b>		
	<b>Viso pramonėje—Total de l'industrie</b>	<b>1 141</b>	<b>157</b>	<b>375</b>	<b>349</b>	<b>17</b>	<b>2</b>	<b>1 322</b>	<b>459</b>	<b>2 855</b>	<b>967</b>	<b>3 822</b>		
59	C. Dirbantieji trans-te bei susis-mo įm-se:													
60	Occupés au transp. et à la communic.:													
61	Gelžkelininkai—Chemins de fer.	—	—	—	—	64	5	225	28	289	33	322		
62	Vandenkelininkai—Voies fluviales.	13	—	4	1	10	—	38	1	65	2	67		
63	Paštinin-ai, telegr. ir telef.—Postes, télégr. et téléph.	—	—	—	—	29	4	6	1	35	5	40		
	Vežikai—Roulage.	82	—	8	—	—	—	71	—	161	—	161		
	Kit. rūš. transp. bei susis-me —Transp. et com. divers.	—	—	—	—	8	—	99	8	107	8	115		
	<b>Viso—Total</b>	<b>95</b>	<b>—</b>	<b>12</b>	<b>1</b>	<b>111</b>	<b>9</b>	<b>439</b>	<b>38</b>	<b>657</b>	<b>48</b>	<b>705</b>		

## VIII. Lietuvos gyventojai gyvenimo šaltiniais (apskritimis-tąsa).

Population de la Lithuanie suivant les sources de subsistance, par district (suite).

Kauno apskr. (galas).—District de Kaunas (fin).

Eilės Nr.—Nr. d'ordre.	Socialūs grupės. Groupes sociaux.	Šeimininkai bei administrat.		Dirbant. šeimos nariai.		Tarnautojai.		Darbininkai.		I Š V I S O.		
		Chefs d'établiss. et admin.		Memb. de famille ayant une occup.		Employés.		Ouvriers.		Total.		
		Vyrų. Sexe masc.	Moterų. Sexe fémin.	Vyrų. Sexe masc.	Moterų. Sexe fémin.	Vyrų. Sexe masc.	Moterų. Sexe fémin.	Vyrų. Sexe masc.	Moterų. Sexe fémin.	Vyrų. Sexe masc.	Moterų. Sexe fémin.	Ab. lyčių. Les deux sexes.
<b>D. Dirbantieji prekyboj.—Occupés au commerce</b>												
64	Kredito įst-se—Etablissem. de crédit. . . . .	2	—	—	—	1	—	—	1	3	1	4
65	Komis. kontorose—Agences d'affaires . . . . .	—	—	—	—	—	—	—	—	—	—	—
66	Viešbuč., smuklėse—Hotelleries, auberges. . . . .	47	8	11	33	—	1	11	7	69	49	118
67	Vis. kit. rūš. prekyboj—Divers. . . . .	497	91	76	252	13	5	37	23	623	371	994
	Viso—Total. . . . .	546	99	87	285	14	6	48	31	695	421	1 116
<b>E. Dirbantieji valstyb. bei visuomen. įst-se.—Occupés dans les établissem. d'Etat et publ.</b>												
68	Administracija—Administration. . . . .	2	—	—	—	127	18	12	2	141	20	161
69	Teismaš—Tribunaux . . . . .	3	—	—	—	3	1	2	1	8	2	10
70	Tikyba—Culte. . . . .	39	—	—	—	26	1	34	4	99	5	104
71	Medicina—Médecine . . . . .	14	10	—	—	15	7	2	2	31	19	50
72	Švietimas—Instruction publique . . . . .	—	2	—	—	78	110	4	8	82	120	202
73	Technika—Technique . . . . .	2	—	—	—	9	1	—	—	11	1	12
74	Literatūra, menas—Belles-lettres, arts. . . . .	—	—	—	—	—	1	—	—	—	1	1
75	Krašto apsauga—Défense nation. . . . .	—	—	—	—	138	—	1	—	139	—	139
	Viso—Total. . . . .	60	12	—	—	396	139	55	17	511	168	679
<b>F. Kiti gyv. šaltiniai.—Aut. sources de subs.</b>												
76	Gyvenantieji iš kapitalo—Rentiers. . . . .	63	63	—	—	—	—	—	—	63	63	126
77	Gyvenantieji iš pensijos—Pensionnaires . . . . .	1	4	—	—	—	—	—	—	1	4	5
78	Naminis patarnavimas—Service des personnes. . . . .	1	824	83	317	—	—	13	359	97	1 500	1 597
79	Įv. padien. darbas—Journaliers. . . . .	—	—	—	—	—	—	294	387	294	387	681
80	Įv. kiti gyv. šalt.—Sources de subsist. div. . . . .	42	10	21	222	—	—	44	11	107	243	350
	Viso—Total. . . . .	107	901	104	539	—	—	351	757	562	2 197	2 759
<b>Išviso savar. gyv.—Total des hab. indépend.</b>												
		13 029	2 673	9 674	23 541	579	156	8 360	6 316	31 642	32 686	64 328
<b>II. Nesavaranklai gyvenantieji.—Habitants dépendants:</b>												
1	Gyvenantieji iš stipendijos —Boursiers . . . . .	—	—	—	—	—	—	—	—	2	2	4
2	Kaliniai—Détenus. . . . .	—	—	—	—	—	—	—	—	6	—	6
3	Elgetos—Mendiants. . . . .	—	—	—	—	—	—	—	—	63	146	209
Globojamieji ir kiti—Assistés et autres habitants dépendants:												
	a) iki 10 m. amžiaus—jusqu'à l'âge de 10 ans	—	—	—	—	—	—	—	—	10 161	10 304	20 465
	b) nuo 10 iki 60 m. amž.—de 10 à 60 ans	—	—	—	—	—	—	—	—	5 619	7 942	13 561
	c) 60 ir daugiau m. amž.—au-dessus de 60 ans	—	—	—	—	—	—	—	—	134	179	313
	<b>Išviso nesavarank. gyv.—Total des habit. dépend.</b>	—	—	—	—	—	—	—	—	15 985	18 573	34 558
<b>III. Nefinomų pragyvenimo šaltiniais—Habitants dont les sources de subsistance sont incennes.</b>												
		—	—	—	—	—	—	—	—	19	13	32
<b>Išviso gyventojų—Population totale</b>												
		—	—	—	—	—	—	—	—	47 646	51 272	98 918



# VIII. Lietuvos gyventojai gyvenimo šaltiniais (apskritimis-tąsa).

Population de la Lithuanie suivant les sources de subsistance par district (suite)

Kauno miest.- Ville de Kaunas.

Eilės Nr.—Nr. d'ordre.	Socialūs grupės. Groupes sociaux.  Darbo sritys, užsiėmimai ir kiti gyvenimo šaltiniai. Branches de trav., professions et autres sources de subsistance.	Šeimininkai bei administrat. Chefs d'établiss. et admin.		Dirbant šeimoms nariai. Memb. de famille ayant une occup.		Tarnautojai. Employés.		Darbininkai. Ouvriers.		Š V I S O. Total.		
		Vyrų. Sexe masc.	Moterų. Sexe fémin.	Vyrų. Sexe masc.	Moterų. Sexe fémin.	Vyrų. Sexe masc.	Moterų. Sexe fémin.	Vyrų. Sexe masc.	Moterų. Sexe fémin.	Vyrų. Sexe masc.	Moterų. Sexe fémin.	Ab. lyčių. Les deux sexes.
<b>I. Savarankiai gyvenantieji.—Habituants indépend.</b>												
<b>A. Dirbantieji žemės ūky:—Occupés à l'agriculture:</b>												
1	Žemdirbystė—Agriculture . . . . .	620	121	296	581	12	—	230	182	1 158	884	2 042
2	Sodininkystė—Horticulture . . . . .	6	1	—	—	—	—	25	2	31	3	34
3	Daržininkystė—Jardinage . . . . .	17	1	1	—	—	—	21	2	39	3	42
4	Gyvulininkystė—Elevage du bétail. . . . .	—	—	14	2	—	—	36	10	50	12	62
5	Miškininkystė—Sylviculture . . . . .	—	—	—	—	17	—	—	—	17	—	17
6	Žuvininkystė—Pisciculture . . . . .	6	—	—	—	—	—	—	—	6	—	6
<b>Iš viso—Total . . . . .</b>		<b>649</b>	<b>123</b>	<b>311</b>	<b>583</b>	<b>29</b>	<b>—</b>	<b>312</b>	<b>196</b>	<b>1 301</b>	<b>902</b>	<b>2 203</b>
<b>B. Dirbantieji pramonėj:—Occupés à l'industrie:</b>												
<b>Pluošto padar. gamyba:—Industrie textile:</b>												
7	Linų verp. ir audimas—Filat. et tissag. de lin. . . . .	2	4	—	5	23	3	63	78	88	90	178
8	Vilnų verp. ir audimas—Filat. et tissag. de laine . . . . .	1	—	—	—	—	—	—	1	1	1	2
9	Vilnų karšimas—Corderies . . . . .	—	—	—	—	—	—	—	1	—	1	1
10	Virvių ir kanatų g-ba—Corderies . . . . .	1	—	—	—	2	—	26	10	29	10	39
11	Kitų padar. g-ba—Divers. . . . .	8	3	—	5	—	—	7	65	15	73	88
<b>Viso—Total. . . . .</b>		<b>12</b>	<b>7</b>	<b>—</b>	<b>10</b>	<b>25</b>	<b>3</b>	<b>96</b>	<b>155</b>	<b>133</b>	<b>175</b>	<b>308</b>
<b>Medžio apdirbimas:—Débitage du bois:</b>												
12	Lentų ir fanero dirbimas—Scier. et atel. de bois. à plac. . . . .	29	—	1	—	32	—	312	12	374	12	386
13	Stalių verslas—Menuiserie. . . . .	55	3	1	—	4	—	302	4	362	7	369
14	Įvairūs kitas—Divers. . . . .	32	1	1	—	7	7	81	26	121	34	155
<b>Viso—Total. . . . .</b>		<b>116</b>	<b>4</b>	<b>3</b>	<b>—</b>	<b>43</b>	<b>7</b>	<b>695</b>	<b>42</b>	<b>857</b>	<b>53</b>	<b>910</b>
<b>Popierio ir poligraf. g-ba—Papeteries et polygraphie:</b>												
15	Kartonas ir kartonažas—Cartonneries . . . . .	5	—	—	—	1	—	16	55	22	55	77
16	Poligrafija—Ateliers polygraph. . . . .	54	2	4	1	31	4	255	15	344	22	366
17	Kita gamyba—Divers. . . . .	16	5	—	—	4	26	19	101	39	132	171
<b>Viso—Total. . . . .</b>		<b>75</b>	<b>7</b>	<b>4</b>	<b>1</b>	<b>36</b>	<b>30</b>	<b>290</b>	<b>171</b>	<b>405</b>	<b>209</b>	<b>614</b>
<b>Mineralinė g-ba:—Industrie minérale:</b>												
18	Plytos, kalkiai ir cementas—Prép. de chaux, cim., briques . . . . .	17	1	—	—	5	—	29	4	51	5	56
19	Stiklas—Verreries. . . . .	5	—	—	—	10	—	83	38	98	38	136
20	Durpės—Tourbières. . . . .	—	—	—	—	1	—	1	—	2	—	2
21	Kitą gamybą—Divers. . . . .	2	—	1	—	1	—	19	—	23	—	23
<b>Viso—Total. . . . .</b>		<b>24</b>	<b>1</b>	<b>1</b>	<b>—</b>	<b>17</b>	<b>—</b>	<b>132</b>	<b>42</b>	<b>174</b>	<b>43</b>	<b>217</b>
<b>Gyvulių produktų apdirbimas:—Prépar. des prod. animaux:</b>												
22	Odų apdirbimas—Tanneries. . . . .	14	—	—	—	5	—	34	6	53	6	59
23	Odinių dirbinių gam-mas—Prod. d'art. en cuir. . . . .	291	—	22	2	—	—	668	4	981	6	987
24	Šerių ir šepėčių apd. ir gam-mas—Brosseries. . . . .	6	—	2	—	—	—	26	3	34	3	37
25	Muilo gam-mas—Savonneries . . . . .	19	—	—	—	9	2	28	31	56	33	89
26	Kitoks apdirbimas ir g-mas—Divers. . . . .	—	—	—	—	—	—	4	4	4	4	8
<b>Viso—Total. . . . .</b>		<b>330</b>	<b>—</b>	<b>24</b>	<b>2</b>	<b>14</b>	<b>2</b>	<b>760</b>	<b>48</b>	<b>1 128</b>	<b>52</b>	<b>1 180</b>
<b>Metaliųjų padar. g-ba:—Industrie métallique:</b>												
27	Mašinos—Machineries. . . . .	10	—	—	—	87	9	597	32	694	41	735
28	Įv. smulk. gel. dirb.—Prod. d'art. div. en fer . . . . .	31	1	3	—	—	—	106	—	140	1	141
29	Brang. met. dirb.—Joaillerie. . . . .	20	—	2	—	2	1	6	—	30	1	31
30	Įv. kitų smulk. met. dirb.—Quincaillerie . . . . .	53	—	4	—	3	—	56	2	116	2	118
31	Šaltkalvystė—Serrurerie. . . . .	55	—	6	—	—	—	329	3	390	3	393
<b>Viso—Total. . . . .</b>		<b>169</b>	<b>1</b>	<b>15</b>	<b>—</b>	<b>92</b>	<b>10</b>	<b>1 094</b>	<b>37</b>	<b>1 370</b>	<b>48</b>	<b>1 418</b>

# VIII. Lietuvos gyventojai gyvenimo šaltiniais (apskiritimis-tąsa).

Population de la Lithuanie suivant les sources de subsistance par district (suite).

Kauno miest. (tąsa).—Ville de Kaunas (suite).

Eilės Nr.—Nr. d'ordre.	Socialūs grupės. Groupes sociaux.	Seimininkai bei administrat.		Dirbant. šeimos nariai.		Tarnautojai.		Darbininkai.		I Š V I S O.		
		Chefs. d'établiss. et admin.		Memb. de famille ayant une occup.		Employés.		Ouvriers.		Total.		
		Vyru. Sexe masc.	Moterų. Sexe fémin.	Vyru. Sexe masc.	Moterų. Sexe fémin.	Vyru. Sexe masc.	Moterų. Sexe fémin.	Vyru. Sexe masc.	Moterų. Sexe fémin.	Vyru. Sexe masc.	Moterų. Sexe fémin.	Ab. lyčių. Les deux sexes.
	Darbo sritys, užsiėmimai ir kiti gyvenimo šaltiniai. Branches de trav., professions et autres sources de subsistance.											
32	Chem. produktų gamyba:—Industrie chimique:											
33	Degtukai—Allumieres. . . . .	9	—	—	—	12	2	68	175	89	177	266
34	Terpent. ir degutas—Prod. de térébent. et degoudron.	—	—	—	—	—	—	—	—	—	—	—
	Kitų chem. prod.—Divers. . . . .	16	—	2	1	1	4	4	18	23	23	46
	<b>Viso—Total. . . . .</b>	<b>25</b>	<b>—</b>	<b>2</b>	<b>1</b>	<b>13</b>	<b>6</b>	<b>72</b>	<b>193</b>	<b>112</b>	<b>200</b>	<b>312</b>
	Maisto produktų ir skanėsių gamyba:—Indust. de l'aliment.:											
35	Miltai—Moulins à blé. . . . .	29	1	—	—	9	2	100	30	138	33	171
36	Kruopos ir makaronai—Prod. de gruau et de macar.	1	—	—	—	—	—	1	2	2	2	4
37	Duonos kepimas—Boulangeries . . . . .	78	12	7	3	2	1	223	43	310	59	369
38	Saldain. g-ba—Bonbonneries . . . . .	22	2	—	2	22	4	85	129	129	137	266
39	Konservų g-ba—Prod. de conserves. . . . .	5	—	—	—	13	2	260	52	278	54	332
40	Sviesto ir sūrių g-ba—Laiteries. . . . .	1	1	—	—	—	—	3	—	4	1	5
41	Spirito ir degt. varimas—Distilleries. . . . .	29	—	—	—	37	10	83	166	149	176	325
42	Vaisių vyno g-ba—Prod. de vins de fruits. . . . .	2	—	1	—	—	1	2	2	5	3	8
43	Alaus g-ba—Brasseries . . . . .	3	1	—	—	35	2	119	37	157	40	197
44	Mineral. vandens g-ba—Prod. d'eaux minér. . . . .	13	—	—	—	4	1	48	18	65	19	84
45	Aliejaus g-ba—Huilleries. . . . .	2	—	—	—	3	2	14	10	19	12	31
46	Tabakos g-ba—Fabriques de tabac. . . . .	15	—	—	—	29	14	69	382	113	396	509
47	Kitų maisto prod. ir skan. g-ba.—Prod. diverse.	16	—	—	1	4	8	41	20	61	29	90
	<b>Viso—Total. . . . .</b>	<b>216</b>	<b>17</b>	<b>8</b>	<b>6</b>	<b>158</b>	<b>47</b>	<b>1 038</b>	<b>891</b>	<b>1 430</b>	<b>961</b>	<b>2 391</b>
	Statyba:—Construction:											
48	Mūrininkystė—Maçons. . . . .	6	—	1	—	—	—	253	1	260	1	261
49	Stogdengystė—Couvreurs. . . . .	1	—	—	—	—	—	25	—	26	—	26
50	Dažininkystė—Badigeonneurs. . . . .	6	—	1	—	—	—	138	4	145	4	149
51	Krosnininkystė—Poëliers. . . . .	—	—	—	—	—	—	107	—	107	—	107
52	Stiklininkystė—Vitriers. . . . .	19	—	—	—	—	—	20	—	39	—	39
53	Dailiūdytė—Charpentiers. . . . .	24	1	2	—	—	—	342	2	368	3	371
54	Kiti darbai—Autres trav. de constr. . . . .	18	—	—	—	17	—	141	10	176	10	186
	<b>Viso—Total. . . . .</b>	<b>74</b>	<b>1</b>	<b>4</b>	<b>—</b>	<b>17</b>	<b>—</b>	<b>1 026</b>	<b>17</b>	<b>1 121</b>	<b>18</b>	<b>1 139</b>
	Kitos darbo sritys:—Autres branches de travail:											
55	Elektra—Stations électriques. . . . .	6	—	—	—	57	11	179	14	242	25	267
56	Siuvininkystė—Tailleurs. . . . .	227	211	12	40	3	5	535	1 081	777	1 337	2 114
57	Kirpyklės ir piritys—Coiffeurs et bains. . . . .	43	6	2	—	—	—	120	14	165	21	186
58	Įv. kiti užsiėmimai—Autres métiers. . . . .	21	38	—	1	8	3	11	70	40	112	152
	<b>Viso—Total. . . . .</b>	<b>297</b>	<b>255</b>	<b>14</b>	<b>41</b>	<b>68</b>	<b>20</b>	<b>845</b>	<b>1 179</b>	<b>1 224</b>	<b>1 495</b>	<b>2 719</b>
	<b>Viso pramonė—Total de l'industrie</b>	<b>1 338</b>	<b>293</b>	<b>75</b>	<b>61</b>	<b>483</b>	<b>125</b>	<b>6 058</b>	<b>2 775</b>	<b>7 954</b>	<b>3 254</b>	<b>11 208</b>
	<b>C. Dirbantieji transp. bei susis. mo įm-se:</b> <b>Occupés au transp. et à la communic.:</b>											
59	Geleželininkai—Chemins de fer. . . . .	—	—	—	—	592	177	1 346	74	1 938	251	2 189
60	Vandenkelininkai—Voies fluviales. . . . .	6	—	—	—	94	12	125	1	225	13	238
61	Paštinin. ai, telegr. ir telef.—Postes, télégr. et téléph.	—	—	—	—	173	155	76	6	249	161	410
62	Vežikai—Roulage. . . . .	190	—	5	—	—	—	340	—	535	—	535
63	Kit. ruš. transp. bei susis. mo —Transp. et com. divers.	8	—	—	—	67	33	39	6	114	39	153
	<b>Viso—Total</b>	<b>204</b>	<b>—</b>	<b>5</b>	<b>—</b>	<b>926</b>	<b>377</b>	<b>1 926</b>	<b>87</b>	<b>3 061</b>	<b>464</b>	<b>3 525</b>

# VIII. Lietuvos gyventojai gyvenimo šaltiniais (apskritimis-tąsa).

Population de la Lithuanie suivant les sources de subsistance, par district (suite).

Kauno miest. (galas).—Ville de Kaunas (fin).

Eilės Nr.—Nr. d'ordre.	Socialūs grupės. Groupes sociaux.	Šeiminkai bei administrat.		Dirbant. šeimos nariai.		Tarnautojai.		Darbininkai.		I Š V I S O.		
		Chefs d'établiss. et admin.		Memb. de famille ayant une occup.		Employés.		Ouvriers.		Total.		
		Vyrų. Sexe masc.	Moterų. Sexe fémin.	Vyrų. Sexe masc.	Moterų. Sexe fémin.	Vyrų. Sexe masc.	Moterų. Sexe fémin.	Vyrų. Sexe masc.	Moterų. Sexe fémin.	Vyrų. Sexe masc.	Moterų. Sexe fémin.	Ab. lyčių. Les deux sexes.
<b>D. Dirbantieji prekyboj.—Occupés au commerce</b>												
64	Kredito įst-se—Établiss. de crédit . . . . .	21	—	—	—	382	240	57	7	460	247	707
65	Komis. kontorose—Agences d'affaires . . . . .	37	—	1	—	208	—	64	—	310	—	310
66	Viešbuč., smuklėse—Hotelleries, auberges. . . . .	115	39	2	4	24	12	93	201	234	256	490
67	Vis. kit. rūš. prekyboj—Divers. . . . .	1 861	534	57	85	351	215	580	589	2 858	1 414	4 272
	Viso—Total. . . . .	2 034	573	60	89	965	467	803	788	3 862	1 917	5 779
<b>E. Dirbantieji valstyb. bei visuomen. įst-se.—Occupés dans les établissem. d'Etat et publ.</b>												
68	Administracija—Administration. . . . .	117	3	—	—	1 578	609	408	15	2 103	627	2 730
69	Teismai—Tribunaux . . . . .	59	—	—	—	196	55	21	2	276	57	333
70	Tikyba—Culte. . . . .	105	—	—	—	71	21	51	6	227	27	254
71	Medicina—Médecine . . . . .	82	151	—	—	104	210	51	236	237	597	834
72	Švietimas—Instruction publique . . . . .	113	155	—	—	396	190	47	19	556	364	920
73	Technika—Technique . . . . .	23	—	—	—	51	—	12	1	89	1	90
74	Literatūra, menas—Belles-lettres, arts. . . . .	105	32	—	—	163	77	98	17	366	126	492
75	Krašto apsauga—Défense nation. . . . .	—	—	—	—	9 776	96	828	69	10 604	165	10 769
	Viso—Total. . . . .	604	341	—	—	12 538	1 258	1 516	365	14 458	1 964	16 422
<b>F. Kiti gyv. šaltiniai.—Aut. sources de subs.:</b>												
76	Gyvenantieji iš kapitalo—Rentiers. . . . .	376	525	—	—	—	—	—	—	376	525	901
77	Gyvenantieji iš pensijos—Pensionnaires . . . . .	7	4	—	—	—	—	—	—	7	4	11
78	Naminis patarnavimas—Service des personnes. . . . .	—	10 506	—	3 813	—	—	184	3 316	184	17 635	17 819
79	Įv. padien. darbas—Journaliers. . . . .	—	—	—	—	—	—	1 952	1 607	1 952	1 607	3 559
80	Įv. kiti gyv. šalt.—Sources de subsist. div. . . . .	3	5	—	2	2	65	15	184	20	256	276
	Viso—Total. . . . .	386	11 040	—	3 815	2	65	2 151	5 107	2 539	20 027	22 566
<b>Išviso savar. gyv.—Total des hab. indépend.</b>												
		5 215	12 370	451	4 548	14 743	2 292	12 766	9 318	33 175	28 528	61 703
<b>II. Nesavarankiai gyvenantieji.—Habitants dépendants:</b>												
1	Gyvenantieji iš stipendijos—Boursiers . . . . .	—	—	—	—	—	—	—	—	47	44	91
2	Kaliniai—Détenus. . . . .	—	—	—	—	—	—	—	—	977	69	1 046
3	Elgetos—Mendiants. . . . .	—	—	—	—	—	—	—	—	65	165	230
Globojamieji ir kiti—Assistés et autres habitants dépendants:												
	a) iki 10 m. amžiaus—jusqu'à l'âge de 10 ans . . . . .	—	—	—	—	—	—	—	—	6 737	6 655	13 392
	b) nuo 10 iki 60 m. amž.—de 10 à 60 ans . . . . .	—	—	—	—	—	—	—	—	7 145	6 323	13 468
	c) 60 ir daugiau m. amž.—au-dessus de 60 ans . . . . .	—	—	—	—	—	—	—	—	351	2 151	2 502
<b>Išviso nesavarank. gyv.—Total des habit. dépend.</b>												
		—	—	—	—	—	—	—	—	15 322	15 407	30 729
<b>III. Nežinomu pragyvenimo šaltinių—Habitants dont les sources de subsistance sont inconnues.</b>												
		—	—	—	—	—	—	—	—	9	5	14
<b>Išviso gyventojų—Population totale . . . . .</b>												
		—	—	—	—	—	—	—	—	48 506	43 940	92 446

# VIII. Lietuvos gyventojai gyvenimo šaltiniais (apskritimis-tąsa).

Population de la Lithuanie suivant les sources de subsistance, par district (suite).

Kedainių apskr.—District. de Kedainiai.

Eilės Nr.—Nr. d'ordre.	Socialės grupės. Groupes sociaux.	Šeimininkai bei administrat.		Dirbant. šeimos nariai.		Tarnautojai.		Darbininkai.		I Š V I S C.			
		Chefs. d'établiss. et admin.		Memb. de famille ayant une occup.		Employés.		Ouvriers.		Total.			
		Vyrų. Sexe masc.	Moterų. Sexe fémin.	Vyrų. Sexe masc.	Moterų. Sexe fémin.	Vyrų. Sexe masc.	Moterų. Sexe fémin.	Vyrų. Sexe masc.	Moterų. Sexe fémin.	Vyrų. Sexe masc.	Moterų. Sexe fémin.	Ab. lyčių. Les deux sexes.	
<b>I. Savarankiai gyvenantieji.—Habitants indépend.</b>													
<b>A. Dirbantieji žemės ūky:—Occupés à l'agriculture:</b>													
1	Žemdirbystė—Agriculture	9 176	1 363	7 211	19 189	—	23	—	4 483	4 275	20 893	24 829	45 722
2	Sodininkystė—Horticulture	14	1	3	1	—	—	—	7	—	24	2	26
3	Daržininkystė—Jardinage	15	1	2	3	—	1	—	10	3	28	7	35
4	Gyvulininkystė—Elevage du bétail.	—	—	762	699	—	—	—	775	350	1 537	1 049	2 586
5	Miškininkystė—Sylviculture	—	—	—	—	—	17	—	65	—	82	—	82
6	Žuvininkystė—Pisciculture	—	—	—	—	—	—	—	1	—	1	—	1
<b>Iš viso—Total</b>		<b>9 205</b>	<b>1 365</b>	<b>7 978</b>	<b>19 892</b>	<b>—</b>	<b>41</b>	<b>—</b>	<b>5 341</b>	<b>4 628</b>	<b>22 565</b>	<b>25 887</b>	<b>48 452</b>
<b>B. Dirbantieji pramonėj:—Occupés à l'industrie:</b>													
<b>Pjuošto padar. gamyba:—Industrie textile:</b>													
7	Linų verp. ir audimas—Filat. et tissag. de lin.	—	12	—	64	—	—	—	—	68	—	144	144
8	Vilnų verp. ir audimas—Filat. et tissag. de laine	—	6	—	50	—	—	—	2	24	2	80	82
9	Vilnų karšimas—Corderies	5	—	2	1	—	—	—	—	—	7	1	8
10	Virvių ir kanatų g-ba—Corderies	—	—	—	—	—	—	—	—	—	—	—	—
11	Kitų padar. g-ba—Divers.	3	2	1	4	—	—	—	3	10	7	16	23
<b>Viso—Total.</b>		<b>8</b>	<b>20</b>	<b>3</b>	<b>119</b>	<b>—</b>	<b>—</b>	<b>—</b>	<b>5</b>	<b>102</b>	<b>16</b>	<b>241</b>	<b>257</b>
<b>Medžio apdirbimas:—Débitage du bois:</b>													
12	Lentų ir fanerų dirbimas—Scier. et atel. de bois. à plac.	8	—	5	—	—	—	—	48	1	61	1	62
13	Stalių verstas—Menuiserie.	58	—	21	—	—	—	—	46	—	125	—	125
14	Įvairūs kitas—Divers.	27	—	13	1	—	—	—	38	1	78	2	80
<b>Viso Total:</b>		<b>93</b>	<b>—</b>	<b>39</b>	<b>1</b>	<b>—</b>	<b>—</b>	<b>—</b>	<b>132</b>	<b>2</b>	<b>264</b>	<b>3</b>	<b>267</b>
<b>Popierio ir poligraf. g-ba—Papeteries et polygraphie:</b>													
15	Kartonas ir kartonažas—Cartonneries	—	—	—	—	—	—	—	—	—	—	—	—
16	Poligrafija—Ateliers polygraph.	—	—	—	—	—	—	—	—	—	—	1	1
17	Kitą gamybą—Divers.	4	—	—	1	—	—	—	3	—	7	1	8
<b>Viso—Total.</b>		<b>4</b>	<b>—</b>	<b>—</b>	<b>1</b>	<b>—</b>	<b>—</b>	<b>—</b>	<b>3</b>	<b>—</b>	<b>7</b>	<b>2</b>	<b>9</b>
<b>Mineralinė g-ba:—Industrie minérale:</b>													
18	Plytos, kalkiai ir cementas—Prép. de chaux, cim., briques	12	—	9	4	—	—	—	10	1	31	5	36
19	Stiklas—Verreries.	—	—	—	—	—	—	—	—	—	—	—	—
20	Durpės—Tourbières.	—	—	—	—	—	—	—	—	—	—	—	—
21	Kitą gamybą—Divers.	—	—	—	—	—	—	—	3	—	3	—	3
<b>Viso—Total.</b>		<b>12</b>	<b>—</b>	<b>9</b>	<b>4</b>	<b>—</b>	<b>—</b>	<b>—</b>	<b>13</b>	<b>1</b>	<b>34</b>	<b>5</b>	<b>39</b>
<b>Gyvulių produktų apdirbimas:—Prépar. des prod. animaux:</b>													
22	Odų apdirbimas—Tanneries.	18	—	2	—	1	—	—	33	1	54	1	55
23	Odinių dirbinių gam-mas—Prod. d'art. en cuir.	156	—	58	5	—	—	—	138	1	352	6	358
24	Šerių ir šepėčių apd. ir gam-mas—Brosseries	—	—	—	—	—	—	—	—	—	—	—	—
25	Muilo gam-mas—Savonneries	1	—	1	1	—	—	—	1	1	3	2	5
26	Kitoks apdirbimas ir g-mas—Divers.	—	—	—	—	—	—	—	—	—	—	—	—
<b>Viso—Total.</b>		<b>175</b>	<b>—</b>	<b>61</b>	<b>6</b>	<b>1</b>	<b>—</b>	<b>—</b>	<b>172</b>	<b>3</b>	<b>409</b>	<b>9</b>	<b>418</b>
<b>Metalių padar. g-ba:—Industrie métallique:</b>													
27	Mašinos—Machineries.	—	—	—	—	—	—	—	—	—	—	—	—
28	Iv. smulk. gel. dirb.—Prod. d'art. div. en fer.	86	—	43	—	—	—	—	103	—	232	—	232
29	Bang. a. s. dirb.—Joaillerie.	—	—	—	—	—	—	—	—	—	—	—	—
30	Iv. kitų smulk. met. dirb.—Quincaillerie	8	—	1	—	—	—	—	6	—	15	—	15
31	Šaltkalviystė—Serrurerie.	21	—	6	—	—	—	—	33	—	60	—	60
<b>Viso—Total.</b>		<b>115</b>	<b>—</b>	<b>50</b>	<b>—</b>	<b>—</b>	<b>—</b>	<b>—</b>	<b>142</b>	<b>—</b>	<b>307</b>	<b>—</b>	<b>307</b>

# VIII. Lietuvos gyventojai gyvenimo šaltiniais (apskritimis-tąsa).

Population de la Lithuanie suivant les sources de subsistance, par district (suite).

Kedainių apskr. (tąsa).—District de Kedainiai (suite).

Eilės Nr.—Nr. d'ordre.	Socialės grupės. Groupes sociaux.	Šeiminkai bei administrat.		Dirbant. šeimos nariai.		Tarnautojai.		Darbininkai.		IŠVISO.		
		Chefs. d'établiss. et admin.		Memb. de famille ayant une occup.		Employés.		Ouvriers.		Total.		
		Vyrų. Sexe masc.	Moterų. Sexe fémin.	Vyrų. Sexe masc.	Moterų. Sexe fémin.	Vyrų. Sexe masc.	Moterų. Sexe fémin.	Vyrų. Sexe masc.	Moterų. Sexe fémin.	Vyrų. Sexe masc.	Moterų. Sexe fémin.	Ab. lyčių. Les deux sexes.
	Darbo sritys, užsiėmimai ir kiti gyvenimo šaltiniai. Branches de trav., professions et autres sources de subsistance.											
32	Chem. produktų gamyba:—Industrie chimique:											
33	Degtukai—Allumieres.	—	—	—	—	—	—	—	—	—	—	—
34	Terpent. ir degutas—Prod. de térébent. et degoudron.	—	—	—	—	—	—	—	—	—	—	—
	Kitų chem. prod.—Divers.	—	—	—	—	—	—	—	—	—	—	—
	Viso—Total.	—	—	—	—	—	—	—	—	—	—	—
35	Maisto produktų ir skanėsių gamyba:—Indust. de l'aliment.:											
36	Miltai—Moulins à blé.	59	—	17	26	4	—	46	2	126	28	154
37	Kruopos ir makaronai—Prod. de gruau et de macar.	—	—	—	—	—	—	—	—	—	—	—
38	Duonos kepimas—Boulangeries.	13	1	3	12	—	—	17	3	33	16	49
39	Saldain. g-ba—Bonbonneries.	3	—	1	1	—	—	1	7	5	8	13
40	Konservų g-ba—Prod. de conserves.	—	—	—	—	—	—	—	—	—	—	—
41	Sviesto ir sūrų g-ba—Laiteries.	1	—	1	1	—	—	1	—	3	1	4
42	Spirito ir degt. varimas—Distilleries.	2	—	—	—	1	1	5	5	8	6	14
43	Vaisių vynu g-ba—Prod. de vins de fruits.	—	—	—	—	—	—	—	—	—	—	—
44	Alaus g-ba—Brasseries.	—	—	—	—	—	—	1	—	1	—	1
45	Mineral. vandens g-ba—Prod. d'eaux minér.	4	—	1	2	—	—	—	—	5	2	7
46	Aliejaus g-ba—Huilleries.	—	—	—	—	—	—	—	—	—	—	—
47	Tabakos g-ba—Fabriques de tabac.	—	—	—	—	—	—	—	—	—	—	—
	Kitų maisto prod. ir skan. g-ba.—Prod. diverse.	5	—	—	1	—	—	11	—	16	1	17
	Viso—Total.	87	1	23	43	5	1	82	17	197	62	259
48	Statyba:—Construction:											
49	Mūrininkystė—Maçons.	3	—	—	—	—	—	43	—	46	—	46
50	Stogdengystė—Couvreur.	4	—	2	—	—	—	19	—	25	—	25
51	Dažininkystė—Badigeonneurs.	5	—	—	—	—	—	8	—	13	—	13
52	Krosnininkystė—Poëliers.	10	—	—	—	—	—	5	—	15	—	15
53	Stiklininkystė—Vitriers.	10	—	4	—	—	—	6	—	20	—	20
54	Dailydystė—Charpentiers.	61	—	26	—	—	—	111	—	198	—	198
	Kiti darbai—Autres trav. de constr.	6	—	3	—	1	—	23	—	33	—	33
	Viso—Total.	99	—	35	—	1	—	215	—	350	—	350
55	Kitos darbo sritys:—Autres branches de travail:											
56	Elektra—Stations électriques.	3	—	—	—	—	—	15	—	18	—	18
57	Siuvininkystė—Tailleurs.	114	53	78	237	—	—	75	127	267	417	684
58	Kirpyklos ir pirtys—Coiffeurs et bains.	13	1	1	1	—	—	7	1	21	3	24
	Įv. kiti užsiėmimai—Autres métiers.	15	3	4	4	—	1	17	4	36	12	48
	Viso—Total.	145	57	83	242	—	1	114	132	342	432	774
	<b>Viso pramonėje—Total de l'industrie</b>	<b>238</b>	<b>78</b>	<b>303</b>	<b>416</b>	<b>7</b>	<b>3</b>	<b>878</b>	<b>257</b>	<b>1 926</b>	<b>754</b>	<b>2 680</b>
	<b>C. Dirbantieji trans-te bei susis-mo jm-se:</b> <b>Occupés au transp. et à la communic.:</b>											
59	Geleželininkai—Chemins de fer.	—	—	—	—	48	6	157	39	205	45	250
60	Vandenkelininkai—Voies fluviales.	—	—	—	—	—	—	—	—	—	—	—
61	Paštinių-ai, teleg. ir telef.—Postes, télégr. et téléph.	—	—	—	—	17	10	13	1	30	11	41
62	Vežikai—Roulage.	46	—	7	—	—	—	33	—	86	—	86
63	Kit. rūš. transp. bei susis-me—Transp. et com. divers.	1	—	—	—	1	—	4	—	6	—	6
	Viso—Total	47	—	7	—	66	16	207	40	327	56	383

# VIII. Lietuvos gyventojai gyvenimo šaltiniais (apskritimis-tąsa).

Population de la Lithuanie suivant les sources de subsistance, par district (suite).

Kedainių apskr. (galas).—District de Kedainiai (fin).

Eilės Nr.—Nr. d'ordre.	Socialūs grupės. Groupes sociaux.	Šeiminkajbei administrat. Chefs. d'établiss. et admin.		Dirbant. šeimos nariai. Membr. de famille ayant une occup.		Tarnautojai. Employés.		Darbininkai. Ouvriers.		IŠVISU. Total.		
		Vyrų. Sexe masc.	Moterų. Sexe fémin.	Vyrų. Sexe masc.	Moterų. Sexe fémin.	Vyrų. Sexe masc.	Moterų. Sexe fémin.	Vyrų. Sexe masc.	Moterų. Sexe fémin.	Vyrų. Sexe masc.	Moterų. Sexe fémin.	Ab. lyčių. Les deux sexes.
<b>D. Dirbantieji prekyboj:—Occupés au commerce</b>												
64	Kredito įst-se—Etablissem. de crédit. . . . .	2	—	—	—	9	3	1	1	12	4	16
65	Komis. kontorose—Agences d'affaires . . . . .	—	—	—	—	—	—	—	—	—	—	—
66	Viešbuč., smuklėse—Hotelleries, auberges. . . . .	11	1	1	4	2	2	—	2	14	9	23
67	Vis. kit. rūš. prekyboj—Divers. . . . .	451	81	114	224	25	6	55	48	645	359	1 004
	Viso—Total. . . . .	464	82	115	228	36	11	56	51	671	372	1 043
<b>E. Dirbantieji valstyb. bei visuomen. įst-se:—Occupés dans les établissem. d'Etat et publ.</b>												
68	Administracija—Administration. . . . .	6	—	—	—	143	26	19	7	168	33	201
69	Teismas—Tribunaux . . . . .	13	—	—	—	10	4	2	—	25	4	29
70	Tikybą—Culte. . . . .	54	—	—	—	25	1	42	17	121	18	139
71	Medicina—Médecine . . . . .	19	14	—	—	12	5	5	5	36	24	60
72	Švietimas—Instruction publique . . . . .	10	7	—	—	116	88	20	22	146	117	263
73	Technika—Technique . . . . .	1	—	—	—	14	—	—	—	15	—	15
74	Literatūra, menas—Belles-lettres, arts. . . . .	4	2	—	—	1	1	—	—	5	3	8
75	Krašto apsauga—Défense nation. . . . .	—	—	—	—	325	—	2	—	327	—	327
	Viso—Total. . . . .	107	23	—	—	646	125	90	51	843	199	1 042
<b>F. Kiti gyv. šaltiniai:—Aut. sources de subs.</b>												
76	Gyvenantieji iš kapitafo—Rentiers. . . . .	129	129	—	—	—	—	—	—	129	129	258
77	Gyvenantieji iš pensijos—Pensionnaires . . . . .	9	6	—	—	—	—	—	—	9	6	15
78	Naminis patarnavimas—Service des personnes. . . . .	—	1 210	38	480	—	—	47	357	85	2 047	2 132
79	Įv. padien. darbas—Journaliers. . . . .	—	—	—	—	—	—	369	366	369	366	735
80	Įv. kiti gyv. šalt.—Sources de subsist. div. . . . .	12	19	45	46	—	—	11	5	68	70	138
	Viso—Total. . . . .	150	1 364	83	526	—	—	427	728	660	2 618	3 278
<b>Iš viso savar. gyv.—Total des hab. indépend.</b>												
		10 711	2 912	8 486	21 062	796	157	6 999	5 755	26 992	29 886	56 878
<b>II. Nesavarankiai gyvenantieji:—Habitants dépendants:</b>												
1	Gyvenantieji iš stipendijos—Boursiers . . . . .	—	—	—	—	—	—	—	—	6	—	6
2	Kaliniai—Détenus. . . . .	—	—	—	—	—	—	—	—	49	3	52
3	Elgetos—Mendiants. . . . .	—	—	—	—	—	—	—	—	46	109	155
Globojamieji ir kiti:—Assistés et autres habitants dépendants:												
	a) iki 10 m. amžiaus—jusqu'à l'âge de 10 ans	—	—	—	—	—	—	—	—	8 340	8 256	16 596
	b) nuo 10 iki 60 m. amž.—de 10 à 60 ans	—	—	—	—	—	—	—	—	5 304	6 791	12 095
	c) 60 ir daugiau m. amž.—au-dessus de 60 ans	—	—	—	—	—	—	—	—	137	179	316
<b>Iš viso nesavarank. gyv.—Total des habit. dépend.</b>												
		—	—	—	—	—	—	—	—	13 822	15 338	29 220
<b>III. Nežinomų pragyvenimo šaltinių:—Habitants dont les sources de subsistance sont inconnues.</b>												
		—	—	—	—	—	—	—	—	—	1	1
<b>Iš viso gyventojų—Population totale . . . . .</b>												
		—	—	—	—	—	—	—	—	40 874	45 226	86 099

# VIII. Lietuvos gyventojai gyvenimo šaltiniais (apskritimis-tąsa).

Population de la Lithuanie suivant les sources de subsistance, par district (suite).

Kretingos apskr.—District de Kretinga.

Eilės Nr.—Nr. d'ordre.	Socialūs grupės. Groupes sociaux.	Šeiminkai bei administrat.		Dirbant. seimos nariai.		Tarnautojai.			Darbininkai.			IŠVISO.		
		Chefs d'établiss. et admin.		Memb. de famille ayant une occup.		Employés.			Ouvriers.			Total.		
		Vyru. Sexe masc.	Moterų. Sexe féminin.	Vyru. Sexe masc.	Moterų. Sexe féminin.	Vyru. Sexe masc.	Moterų. Sexe féminin.	Vyru. Sexe masc.	Moterų. Sexe féminin.	Vyru. Sexe masc.	Moterų. Sexe féminin.	Vyru. Sexe masc.	Moterų. Sexe féminin.	Ab. lyčių. Les deux sexes.
	Darbo sritys, užsiėmimai ir kiti gyvenimo šaltiniai. Branches de trav., professions et autres sources de subsistance.													
<b>I. Savarankiai gyvenantieji.—Habitants indépend.</b>														
<b>A. Dirbantieji žemės ūky:—Occupés à l'agriculture:</b>														
1	Žemdirbystė—Agriculture . . . . .	9 958	2 036	7 210	17 820	—	1	—	4 931	6 282	22 130	26 138	48 268	
2	Sodininkystė—Horticulture . . . . .	2	—	—	—	—	—	—	1	—	3	—	3	
3	Daržininkystė—Jardinage . . . . .	2	—	—	6	—	—	7	—	9	6	—	15	
4	Gyvulininkystė—Elevage du bétail . . . . .	—	—	414	274	—	—	892	314	1 306	588	—	1 894	
5	Miškininkystė—Sylviculture . . . . .	—	—	—	—	—	29	97	—	126	—	—	126	
6	Žuvininkystė—Pisciculture . . . . .	103	—	50	—	—	—	22	—	175	—	—	175	
	<b>Išviso—Total . . . . .</b>	<b>10 065</b>	<b>2 036</b>	<b>7 704</b>	<b>18 100</b>	<b>30</b>	<b>—</b>	<b>5 900</b>	<b>6 596</b>	<b>23 749</b>	<b>26 732</b>	<b>50 481</b>		
<b>B. Dirbantieji pramonėj:—Occupés à l'industrie:</b>														
<b>Pluošto padar. gamyba—Industrie textile:</b>														
7	Linų verp. ir audimas—Filat. et tissag. de lin. . . . .	—	49	—	47	—	—	—	189	—	—	285	285	
8	Vilnų verp. ir audimas—Filat. et tissag. de laine . . . . .	—	—	—	—	—	—	—	1	—	—	1	1	
9	Vilnų karšimas—Carderies . . . . .	3	—	—	—	—	—	1	—	4	—	—	4	
10	Virvių ir kanatų g-ba—Corderies . . . . .	—	—	—	—	—	—	—	—	—	—	—	—	
11	Kitų padar. g-ba—Divers. . . . .	—	9	—	93	—	—	—	212	—	—	314	314	
	<b>Viso—Total. . . . .</b>	<b>3</b>	<b>58</b>	<b>—</b>	<b>140</b>	<b>—</b>	<b>—</b>	<b>1</b>	<b>402</b>	<b>4</b>	<b>600</b>	<b>604</b>		
<b>Medžio apdirbimas:—Débitage du bois:</b>														
12	Lentų ir fanero dirbimas—Scier. et atel. de bois. à plac. . . . .	2	—	—	—	—	—	13	—	15	—	—	15	
13	Stalių versias—Menuiserie. . . . .	108	—	33	—	—	—	107	—	248	—	—	248	
14	Ivairūs kitas—Divers. . . . .	24	—	4	—	—	—	68	—	96	—	—	96	
	<b>Viso—Total. . . . .</b>	<b>134</b>	<b>—</b>	<b>37</b>	<b>—</b>	<b>—</b>	<b>—</b>	<b>188</b>	<b>—</b>	<b>359</b>	<b>—</b>	<b>—</b>	<b>359</b>	
<b>Popierio ir poligraf. g-ba:—Papeteries et polygraphie:</b>														
15	Kartonas ir kartonažas—Cartonneries . . . . .	—	—	—	—	—	—	—	—	—	—	—	—	
16	Poligrafija—Ateliers polygraph. . . . .	5	—	2	2	2	—	1	—	10	2	—	12	
17	Kita gamyba—Divers. . . . .	1	—	—	—	—	—	—	2	1	2	—	3	
	<b>Viso—Total. . . . .</b>	<b>6</b>	<b>—</b>	<b>2</b>	<b>2</b>	<b>2</b>	<b>—</b>	<b>1</b>	<b>2</b>	<b>11</b>	<b>4</b>	<b>—</b>	<b>15</b>	
<b>Mineralinė g-ba:—Industrie minérale:</b>														
18	Plytos, kalkiai ir cementas—Prép. de chaux, cim., briques . . . . .	—	—	—	—	—	—	2	—	2	—	—	2	
19	Stiklas—Verreries. . . . .	1	—	—	—	—	—	—	—	1	—	—	1	
20	Durpės—Tourbières. . . . .	—	—	—	—	—	—	—	—	—	—	—	—	
21	Kita gamyba—Divers. . . . .	3	—	—	—	—	—	0	—	43	—	—	43	
	<b>Viso—Total. . . . .</b>	<b>4</b>	<b>—</b>	<b>—</b>	<b>—</b>	<b>—</b>	<b>—</b>	<b>2</b>	<b>—</b>	<b>46</b>	<b>—</b>	<b>—</b>	<b>46</b>	
<b>Gyvulių prod. ktų apdirbimas:—Prépar. des prod. animaux:</b>														
22	Odų apdirbimas—Tanneries. . . . .	7	1	7	2	—	—	10	—	24	3	—	27	
23	Odinių dirbinių gam-mas—Prod. d'art. en cuir. . . . .	175	1	84	1	—	—	159	—	418	2	—	420	
24	Šerių ir šepėčių apd. ir gam-mas—Brosseries. . . . .	—	—	—	1	—	—	—	1	—	2	—	2	
25	Muilo gam-mas—Savonneries . . . . .	—	—	—	—	—	—	—	—	—	—	—	—	
26	Kitoks apdirbimas ir g-mas—Divers. . . . .	—	—	—	—	—	—	—	—	—	—	—	—	
	<b>Viso—Total. . . . .</b>	<b>182</b>	<b>2</b>	<b>91</b>	<b>4</b>	<b>—</b>	<b>—</b>	<b>169</b>	<b>1</b>	<b>442</b>	<b>7</b>	<b>—</b>	<b>449</b>	
<b>Metalių padar. g-ba:—Industrie métallique:</b>														
27	Mašinos—Machineries. . . . .	—	—	—	—	—	—	9	—	9	—	—	9	
28	Iv. smulk. gel. dirb.—Prod. d'art. div. en fer. . . . .	128	—	23	3	—	—	113	—	264	3	—	267	
29	Brang. met. dirb.—Joaillerie. . . . .	—	—	—	—	—	—	—	—	—	—	—	—	
30	Iv. kitų smulk. met. dirb.—Quincaillerie . . . . .	20	—	1	1	—	—	9	—	30	1	—	31	
31	Šaltkalvystė—Serrurerie. . . . .	11	—	5	—	—	—	11	—	27	—	—	27	
	<b>Viso—Total. . . . .</b>	<b>159</b>	<b>—</b>	<b>29</b>	<b>4</b>	<b>—</b>	<b>—</b>	<b>142</b>	<b>—</b>	<b>330</b>	<b>4</b>	<b>—</b>	<b>334</b>	

# VIII. Lietuvos gyventojai gyvenimo šaltiniais (apskritimis-tąsa).

Population de la Lithuanie suivant les sources de subsistance, par district (suite).

Kretingos apskr. (tąsa).—District de Kretinga (suite)

Eilės Nr.—Nr. d.ordr.	Socialės grupės. Groupes sociaux. Darbo sritys, užsiėmimai ir kiti gyvenimo šaltiniai. Branches de trav., professions et autres sources de subsis- tance.	Šeimininkai bei administrat.		Dirbant. šei- mos nariai.				Tarnautojai.				Darbininkai.				Š V : S O.				
		Chefs. d'éta- bliss. et admin.		Memb. de fa- mille ayant une occup.				Employés.				Ouvriers.				Total.				
		Vyrų. Sexe masc.	Moterų. Sexe fémin.	Vyrų. Sexe masc.	Moterų. Sexe fémin.	Vyrų. Sexe masc.	Moterų. Sexe fémin.	Vyrų. Sexe masc.	Moterų. Sexe fémin.	Vyrų. Sexe masc.	Moterų. Sexe fémin.	Vyrų. Sexe masc.	Moterų. Sexe fémin.	Vyrų. Sexe masc.	Moterų. Sexe fémin.	Ab. lyčių. Les deux sexes.				
32	Chem. produktų gamyba:—Industrie chimique:																			
33	Degtukai—Allumieres.	—	—	—	—	—	—	—	—	—	—	—	—	—	—	—	—	—	—	—
34	Terpent. ir degutas—Prod. de térébent. et degoudrou.	—	—	—	—	—	—	—	—	—	—	—	—	—	—	—	—	—	—	—
	Kitų chem. prod.—Divers.	—	—	—	—	—	—	—	—	—	—	—	—	—	—	—	—	—	—	—
	Viso—Total	—	—	—	—	—	—	—	—	—	—	—	—	—	—	—	—	—	—	—
35	Maisto produktų ir skanėsių gamyba:—Indust. de l'aliment.:																			
36	Miltai—Moulins à blé.	72	5	13	8	—	—	—	—	50	3	135	16	151						
37	Kruopos ir makaronai—Prod. de gruau et de macar.	—	—	—	—	—	—	—	—	—	—	—	—	—						
38	Duonos kepimas—Boulangeries.	11	4	9	19	—	—	—	—	4	2	24	25	49						
39	Saldain. g-ba—Bonbonneries.	2	—	—	3	—	—	—	—	1	—	3	3	6						
40	Konservų g-ba—Prod. de conserves.	2	—	—	—	—	—	—	—	—	—	2	—	2						
41	Sviesto ir sūrių g-ba—Laiteries.	—	—	—	—	—	—	—	—	—	—	—	—	—						
42	Spirito ir degt. varimas—Distilleries.	—	—	—	—	—	—	—	—	—	—	—	—	—						
43	Vaisių vyno g-ba—Prod. de vins de fruits.	—	—	—	—	—	—	—	—	—	—	—	—	—						
44	Alaus g-ba—Brasseries.	1	—	1	—	—	—	—	—	—	—	2	—	2					2	
45	Mineral. vandens g-ba—Prod. d'eaux minér.	—	—	—	—	—	—	—	—	—	—	—	—	—						
46	Aliejus g-ba—Huilleries.	—	—	—	—	—	—	—	—	—	—	—	—	—						
47	Tabokos g-ba—Fabriques de tabac.	—	—	—	—	—	—	—	—	—	—	—	—	—						
	Kitų maisto prod. ir skan. g-ba.—Prod. diverse.	19	—	11	—	—	—	—	—	28	—	58	—	58					58	
	Viso—Total	107	9	34	30	—	—	—	—	83	5	224	44	268						
48	S statyba:—Construction:																			
49	Mūrininkystė—Maçons.	13	—	6	—	—	—	—	—	40	—	59	—	59					59	
50	Stogdengystė—Couvreur.	4	—	5	—	—	—	—	—	8	—	17	—	17					17	
51	Dažininkystė—Badigeonneurs.	2	—	1	—	—	—	—	—	7	—	10	—	10					10	
52	Krosnininkystė—Poêliers.	5	—	—	—	—	—	—	—	2	—	7	—	7					7	
53	Stiklininkystė—Vitriers.	9	—	2	—	—	—	—	—	41	—	52	—	52					52	
54	Dailydystė—Charpentiers.	43	—	8	—	—	—	—	—	4	—	55	—	55					55	
	Kiti darbai—Autres trav. de constr.	2	—	—	—	—	—	—	—	13	—	15	—	15					15	
	Viso—Total	78	—	22	—	—	—	—	—	115	—	215	—	215					215	
55	Kitos darbo sritys:—Autres branches de travail:																			
56	Elektra—Stations électriques.	—	—	—	—	—	—	—	—	—	—	—	—	—						
57	Siuvininkystė—Tailleurs.	163	128	78	391	—	—	—	—	99	336	340	855	1195						
58	Kirpyklos ir pirtys—Coiffeurs et bains.	9	3	3	3	—	—	—	—	8	1	20	7	27						
	Iv. kiti užsiėmimai—Autres métiers.	20	1	—	3	—	—	—	—	—	22	20	26	46						
	Viso—Total	192	132	81	397	—	—	—	—	107	359	380	888	1268						
	<b>Viso pramonėje—Total de l'industrie</b>	<b>865</b>	<b>201</b>	<b>296</b>	<b>577</b>	<b>2</b>	<b>—</b>	<b>—</b>	<b>—</b>	<b>848</b>	<b>769</b>	<b>2011</b>	<b>1547</b>	<b>3558</b>						
	<b>C. Dirbantieji transp. bei susis. mo. im-se:</b>																			
	<b>Occupés au transp. et à la communic.:</b>																			
59	Gelžkelininkai—Chemins de fer.	—	—	—	—	—	—	29	1	26	—	55	1	56						
60	Vandenkelininkai—Voies fluviales.	—	—	—	—	—	—	—	—	—	—	—	—	—						
61	Paštinių-ai, teleg. ir telef.—Postes, télégr. et téléph.	—	—	—	—	—	—	18	11	9	—	27	11	38						
62	Vežikai—Roulage.	60	1	16	—	—	—	—	—	65	—	141	1	142						
63	Kit. rūš. transp. bei susis. me.—Transp. et com. divers.	—	—	—	—	—	—	—	—	—	—	—	—	—						
	Viso—Total	60	1	16	—	—	—	47	12	100	—	223	13	236						



## VIII. Lietuvos gyventojai gyvenimo šaltiniais (apskritis-ąsa).

Population de la Lithuanie suivant les sources de subsistance, par district (suite).

Kretingos apskr. (galas).—District de Kretinga (fin).

Eilės Nr.—Nr. d'ordre.	Socialės grupės. Groupes sociaux.	Šeimininkai bei administrat. Chefs d'établiss. et admin.		Dirbant. šeimos nariai. Memb. de famille ayant une occup.			Tarnautojai. Employés.			Darbininkai. Ouvriers.			IŠVISO. Total.		
		Darbo sritis, užsiėmimai ir kiti gyvenimo šaltiniai Branches de trav., professions et autres sources de subsistance.	Vyrų. Sexe masc.	Moterų. Sexe fémin.	Vyrų. Sexe masc.	Moterų. Sexe fémin.	Vyrų. Sexe masc.	Moterų. Sexe fémin.	Vyrų. Sexe masc.	Moterų. Sexe fémin.	Vyrų. Sexe masc.	Moterų. Sexe fémin.	Vyrų. Sexe masc.	Moterų. Sexe fémin.	Ab. lyčių. Les deux sexes.
			Vyrų. Sexe masc.	Moterų. Sexe fémin.	Vyrų. Sexe masc.	Moterų. Sexe fémin.	Vyrų. Sexe masc.	Moterų. Sexe fémin.	Vyrų. Sexe masc.	Moterų. Sexe fémin.	Vyrų. Sexe masc.	Moterų. Sexe fémin.	Vyrų. Sexe masc.	Moterų. Sexe fémin.	Ab. lyčių. Les deux sexes.
<b>D. Dirbantieji prekyboj— Occupés au commerce</b>															
64	Kredito įst-se—Etabliss. de crédit.	2	—	—	—	16	3	1	—	19	3	22			
65	Komis. kontorose—Agences d'affaires.	1	—	—	1	4	—	—	—	5	1	6			
66	Viešbuč., smulkėse—Hotelleries, auberges.	31	2	—	—	—	—	—	24	31	26	57			
67	Vis. kit. rūš. prekyboj—Divers.	607	79	147	229	30	16	30	9	814	333	1 147			
	Viso—Total.	641	81	147	230	50	19	31	33	869	363	1 232			
<b>E. Dirbantieji valstyb bei visuomen. įst-se— Occupés dans les établissem. d'Etat et publ.</b>															
68	Administracija—Administration.	15	1	—	—	209	42	21	—	245	43	288			
69	Teismas—Tribunaux	4	—	—	—	0	—	5	—	19	—	19			
70	Tikyba—Culte.	62	—	—	—	26	—	38	30	126	30	156			
71	Medicina—Médecine	28	7	—	—	16	5	2	6	46	18	64			
72	Švietimas—Instruction publique	13	28	—	—	72	95	5	1	90	124	214			
73	Technika—Technique	1	—	—	—	8	—	1	—	10	—	10			
74	Literatūra, menas—Belles-lettres, arts.	9	—	—	—	—	—	2	—	11	—	11			
75	Krašto apsauga—Défense nation.	—	—	—	—	24	—	—	—	24	—	24			
	Viso—Total.	132	36	—	—	365	142	74	37	571	215	786			
<b>F. Kiti gyv. šaltiniai—Aut. sources de subs.</b>															
76	Gyvenantieji iš kapitalo—Rentiers.	149	197	—	—	—	—	—	—	149	197	346			
77	Gyvenantieji iš pensijos—Pensionnaires.	—	12	—	—	—	—	—	—	—	12	12			
78	Naminis patarnavimas—Service des personnes.	2	207	4	66	—	—	63	922	69	1 195	1 264			
79	Įv. padien. darbas—Journaliers.	—	—	—	—	—	—	1 085	1 199	1 085	1 199	2 284			
80	Įv. kiti gyv. šalt.—Sources de subsist. div.	201	57	162	391	—	—	—	—	363	448	811			
	Viso—Total.	352	473	166	457	—	—	1 148	2 121	1 666	3 051	4 717			
<b>Iš viso savar. gyv.—Total des hab. indépend.</b>															
		12 115	2 828	8 329	19 364	494	173	8 151	9 556	29 089	31 921	61 010			
<b>II. Nesavarankiai gyvenantieji—Habitants dépendants:</b>															
1	Gyvenantieji iš stipendijos—Boursiers	—	—	—	—	—	—	—	—	—	—	—	—	—	
2	Kaliniai—Détenus.	—	—	—	—	—	—	—	—	134	465	599			
3	Elgetos—Mendiants.	—	—	—	—	—	—	—	—	—	—	—	—	—	
Globojamieji ir kiti—Assistés et autres habitants dépendants:															
	a) iki 10 m. amžiaus—jusqu'à l'âge de 10 ans	—	—	—	—	—	—	—	—	9 259	9 487	18 746			
	b) nuo 10 iki 60 m. amž.—de 10 à 60 ans	—	—	—	—	—	—	—	—	4 076	6 935	11 011			
	c) 60 ir daugiau m. amž.—au-dessus de 60 ans	—	—	—	—	—	—	—	—	751	1 755	2 506			
<b>Iš viso nesavarank. gyv.—Total des habit. dépend.</b>															
		—	—	—	—	—	—	—	—	14 220	18 642	32 862			
<b>III. Nežinomų pragyvimo šaltinių—Habitants dont les sources de subsistance sont inconnues</b>															
		—	—	—	—	—	—	—	—	1	2	3			
<b>Iš viso gyventojų—Population totale</b>															
		—	—	—	—	—	—	—	—	43 310	50 565	93 875			

## VIII. Lietuvos gyventojai gyvenimo šaltiniais (apskritimis-tąsa).

Population de la Lithuanie suivant les sources de subsistance, par district (suite).

Mariampolės apskr.—District de Mariampole.

Eilės Nr.—Nr. d'ordre.	Socialūs grupės. Groupes sociaux.	Šeiminkai bei administrat.		Dirbant. šeimos nariai.		Tarnautojai.		Darbininkai.		IŠVISO.		
		Chefs d'établiss. et admin.		Membr. de famille ayant une occup.		Employés.		Ouvriers.		Total.		
		Vyrų. Sexe masc.	Moterų. Sexe fémin.	Vyrų. Sexe masc.	Moterų. Sexe fémin.	Vyrų. Sexe masc.	Moterų. Sexe fémin.	Vyrų. Sexe masc.	Moterų. Sexe fémin.	Vyrų. Sexe masc.	Moterų. Sexe fémin.	Ab. lyčių. Les deux sexes.
<b>I. Savarankiai gyvenantieji.—Habitants indépend.</b>												
<b>A. Dirbantieji žemės ūky:—Occupés à l'agriculture:</b>												
1	Žemdirbystė—Agriculture . . . . .	9 685	1 111	7 459	18 928	1	—	1 493	5 011	21 638	25 050	46 688
2	Sodininkystė—Horticulture . . . . .	7	2	1	—	—	—	5	1	13	3	16
3	Daržininkystė—Jardinage . . . . .	3	2	2	—	—	—	3	2	8	4	12
4	Gyvulininkystė—Elevage du bétail . . . . .	—	—	897	736	—	—	1 325	596	2 223	1 332	3 555
5	Miškininkystė—Sylviculture . . . . .	—	—	—	—	33	—	165	—	198	—	198
6	Žuvininkystė—Pisciculture . . . . .	10	—	2	—	—	—	3	—	15	—	15
<b>Išviso—Total . . . . .</b>		<b>9 705</b>	<b>1 115</b>	<b>8 361</b>	<b>19 664</b>	<b>34</b>	<b>—</b>	<b>5 995</b>	<b>5 610</b>	<b>24 095</b>	<b>26 389</b>	<b>50 484</b>
<b>B. Dirbantieji pramonėj:—Occupés à l'industrie:</b>												
<b>Pluošto padar. gamyba:—Industrie textile:</b>												
7	Linų verp. ir audimas—Filat. et tissag. de lin. . . . .	—	58	—	194	—	—	—	259	—	511	511
8	Vilnų verp. ir audimas—Filat. et tissag. de laine . . . . .	—	15	—	54	—	—	6	96	6	165	171
9	Vilnų karšimas—Carderies . . . . .	4	—	—	1	—	—	—	—	4	1	5
10	Virvių ir kanatų g-ba—Corderies . . . . .	1	—	—	—	—	—	1	—	2	—	2
11	Kitų padar. g-ba—Divers. . . . .	4	7	—	18	—	—	—	29	4	54	58
<b>Viso—Total . . . . .</b>		<b>9</b>	<b>80</b>	<b>—</b>	<b>267</b>	<b>—</b>	<b>—</b>	<b>7</b>	<b>384</b>	<b>16</b>	<b>731</b>	<b>747</b>
<b>Medžio apdirbimas:—Débitage du bois:</b>												
12	Lentų ir fanero dirbimas—Scier. et atel. de bois. à plac. . . . .	16	—	3	5	6	2	169	19	194	26	220
13	Stalių verklas—Menuiserie. . . . .	86	—	49	—	—	—	137	—	272	—	272
14	Įvairūs kitas—Divers. . . . .	53	—	22	1	—	—	63	—	138	1	139
<b>Viso—Total . . . . .</b>		<b>155</b>	<b>—</b>	<b>74</b>	<b>6</b>	<b>6</b>	<b>2</b>	<b>369</b>	<b>19</b>	<b>604</b>	<b>27</b>	<b>631</b>
<b>Popierio ir poligraf. g-ba:—Papeteries et polygraphie:</b>												
15	Kartonas ir kartonažas—Cartonneries . . . . .	—	—	—	—	—	—	—	—	—	—	—
16	Poligrafija—Ateliers polygraph. . . . .	5	—	2	—	—	—	17	4	24	4	28
17	Kita gamyba—Divers. . . . .	1	—	—	—	—	—	—	4	1	4	5
<b>Viso—Total . . . . .</b>		<b>6</b>	<b>—</b>	<b>2</b>	<b>—</b>	<b>—</b>	<b>—</b>	<b>17</b>	<b>8</b>	<b>25</b>	<b>8</b>	<b>33</b>
<b>Mineralinė g-ba:—Industrie minérale:</b>												
18	Plytos, kalkiai ir cementas—Prép. de chaux, cim., briques . . . . .	2	—	1	—	—	—	32	1	35	1	36
19	Stiklas—Verreries. . . . .	—	—	—	—	—	—	—	—	—	—	—
20	Durpės—Tourbières. . . . .	—	—	—	—	—	—	—	—	—	—	—
21	Kita gamyba—Divers. . . . .	3	—	2	—	—	—	7	—	12	—	12
<b>Viso—Total . . . . .</b>		<b>5</b>	<b>—</b>	<b>3</b>	<b>—</b>	<b>—</b>	<b>—</b>	<b>39</b>	<b>1</b>	<b>47</b>	<b>1</b>	<b>48</b>
<b>Gyvulių produktų apdirbimas:—Prép. des prod. animaux:</b>												
22	Odų apdirbimas—Tanneries. . . . .	15	—	6	—	—	—	9	—	30	—	30
23	Odinių dirbinių gam-mas—Prod. d'art. en cuir. . . . .	177	—	67	1	—	—	187	—	431	1	432
24	Šerių ir šepėčių apd. ir gam-mas—Brosseries. . . . .	1	—	—	—	—	—	3	—	4	—	4
25	Muilo gam-mas—Savonneries . . . . .	—	—	—	—	—	—	—	—	—	—	—
26	Kitoks apdirbimas ir g-mas—Divers. . . . .	—	—	—	—	—	—	—	—	—	—	—
<b>Viso—Total . . . . .</b>		<b>193</b>	<b>—</b>	<b>73</b>	<b>1</b>	<b>—</b>	<b>—</b>	<b>199</b>	<b>—</b>	<b>465</b>	<b>1</b>	<b>466</b>
<b>Metalinių padar. g-ba:—Industrie métallique:</b>												
27	Mašinos—Machineries. . . . .	3	—	—	—	—	—	4	—	7	—	7
28	Įv. smulk. gel. dirb.—Prod. d'art. div. en fer. . . . .	155	—	58	—	—	—	103	—	321	—	321
29	Brang. met. dirb.—Joaillerie. . . . .	—	—	—	—	—	—	—	—	—	—	—
30	Įv. kitų smulk. met. dirb.—Quincaillerie . . . . .	6	—	3	—	—	—	8	—	17	—	17
31	Šaltkalvystė—Serrurerie. . . . .	22	—	12	—	—	—	45	—	79	—	79
<b>Viso—Total . . . . .</b>		<b>186</b>	<b>—</b>	<b>73</b>	<b>—</b>	<b>—</b>	<b>—</b>	<b>165</b>	<b>—</b>	<b>424</b>	<b>—</b>	<b>424</b>

## VIII. Lietuvos gyventojai gyvenimo šaltiniais (apskritimis-taşa).

Population de la Lithuanie suivant les sources de subsistance, par district (suite).

Mariampolės apskr. (taşa).—District de Mariampole (suite).

Eilės Nr.—Nr. d'ordre.	Socialūs grupės. Groupes sociaux.	Šeiminkai bei administrat.		Dirbant. šeimos nariai.		Tarnautojai.		Darbininkai.		I Š V I S O.		
		Chefs d'établiss. et admin.		Memb. de famille ayant une occup.		Employés.		Ouvriers.		Total.		
		Vyrų. Sexe masc.	Moterų. Sexe fémin.	Vyrų. Sexe masc.	Moterų. Sexe fémin.	Vyrų. Sexe masc.	Moterų. Sexe fémin.	Vyrų. Sexe masc.	Moterų. Sexe fémin.	Vyrų. Sexe masc.	Moterų. Sexe fémin.	Ab. lyčių. Les deux sexes.
	Darbo sritys, užsiėmimai ir kiti gyvenimo šaltiniai. Branches de trav., professions et autres sources de subsistance.											
32	Chem. produktų gamyba:—Industrie chimique:											
33	Degtukai—Allumières.	—	—	—	—	—	—	—	—	—	—	—
34	Terpent. ir degutas—Prod. de térébent. et degoudron.	—	—	—	—	—	—	—	—	—	—	—
	Kitų chem. prod.—Divers.	—	—	—	—	—	—	—	—	—	—	—
	Viso—Total.	—	—	—	—	—	—	—	—	—	—	—
35	Maisto produktų ir skanėsių gamyba:—Indust. de l'aliment.											
36	Miltai—Moulin à blé.	36	2	9	3	4	—	54	2	103	7	110
37	Kruopos ir makaronai—Prod. de gruau et de macar.	—	—	—	—	—	—	—	—	—	—	—
38	Duonos kepimas—Boulangeries.	30	5	9	20	—	—	37	13	76	38	114
39	Saldain. g-ba—Bonbonneries.	1	—	—	—	—	—	—	—	—	—	—
40	Konservų g-ba—Prod. de conserves.	—	—	—	—	—	—	—	—	—	—	—
41	Sviesto ir sūrių g-ba—Laiteries.	—	—	—	—	—	—	—	—	—	—	—
42	Spirito ir degt. varimas—Distilleries.	7	—	—	—	10	—	41	14	58	14	72
43	Vaisių vyno g-ba—Prod. de vins de fruits.	—	—	—	—	—	—	—	—	—	—	—
44	Alaus g-ba—Brasseries.	2	—	—	—	9	—	36	1	47	1	48
45	Mineral. vandens g-ba—Prod. d'eaux minér.	5	—	—	—	1	—	5	—	11	—	11
46	Aliejaus g-ba—Huilleries.	2	—	—	—	—	—	—	—	2	—	2
47	Tabokos g-ba—Fabriques de tabac.	—	—	—	—	—	—	—	—	—	—	—
	Kitų maisto prod. ir skan. g-ba.—Prod. diverse.	4	—	2	3	—	—	8	2	14	5	19
	Viso—Total.	87	7	20	26	24	—	181	33	312	66	378
48	Statyba:—Construction:											
49	Mūrininkystė—Maçons.	14	—	8	—	—	—	90	—	112	—	112
50	Stogdengystė—Couvreurs.	1	—	2	—	—	—	8	—	11	—	11
51	Dažininkystė—Badigeonneurs.	—	—	—	—	—	—	1	—	1	—	1
52	Krosnininkystė—Poëliers.	1	—	—	—	—	—	16	—	17	—	17
53	Stiklininkystė—Vitriers.	5	—	2	—	—	—	11	—	18	—	18
54	Dailystė—Charpentiers.	87	—	71	—	—	—	195	—	353	—	353
	Kiti darbai—Autres trav. de constr.	4	—	—	—	—	—	21	—	25	—	25
	Viso—Total.	112	—	83	—	—	—	342	—	537	—	537
55	Kitos darbo sritys:—Autres branches de travail:											
56	Elektra—Stations électriques.	1	—	—	—	6	—	3	1	10	1	11
57	Siuvininkystė—Tailleurs.	221	91	118	365	—	—	220	317	559	773	1 332
58	Kirpyklos ir pirtys—Coiffeurs et bains.	11	—	3	—	1	—	12	1	27	1	28
	Įv. kiti užsiėmimai—Autres métiers.	5	4	1	2	—	—	20	13	26	19	45
	Viso—Total.	238	95	122	367	7	—	255	332	622	794	1 416
	<b>Viso pramonėje—Total de l'industrie</b>	<b>991</b>	<b>182</b>	<b>450</b>	<b>667</b>	<b>37</b>	<b>2</b>	<b>1 580</b>	<b>778</b>	<b>3 058</b>	<b>1 629</b>	<b>4 687</b>
	<b>C. Dirbantieji trans-te bei susis-mo įm-se:</b> <b>Occupés au transp. et à la communic.:</b>											
59	Geleželininkai—Chemins de fer.	—	—	—	—	130	4	426	43	556	47	603
60	Vandenkelininkai—Voies fluviales.	—	—	—	—	—	—	—	—	—	—	—
61	Paštinin-ai, teleg. ir telef.—Postes, télégr. et téléph.	—	—	—	—	13	12	19	1	32	13	45
62	Vežikai—Roulage.	46	—	8	—	—	—	73	—	127	—	127
63	Kit. rūš. transp. bei susis-me —Transp. et com. divers.	—	—	—	—	24	7	207	9	231	16	247
	Viso—Total	46	—	8	—	167	23	725	53	946	76	1 022

# VIII. Lietuvos gyventojai gyvenimo šaltiniais (apskritimis-tąsa).

Population de la Lithuanie suivant les sources de subsistance, par district (suite).

Mariampolės apskr. (galas).—District de Mariampole (fin).

Eilės Nr.—Nr. d'ordre.	Socialės grupės. Groupes sociaux.	Šeiminkai bei administrat.		Dirbant. šeimos nariai.		Tarnautojai.		Darbininkai.		I Š V I S O.		
		Chefs. d'établiss. et admin.		Memb. de famille ayant une occup.		Employés.		Ouvriers.		Total.		
		Vyrų. Sexe masc.	Moterų. Sexe fémin.	Vyrų. Sexe masc.	Moterų. Sexe fémin.	Vyrų. Sexe masc.	Moterų. Sexe fémin.	Vyrų. Sexe masc.	Moterų. Sexe fémin.	Vyrų. Sexe masc.	Moterų. Sexe fémin.	Ab. lyčių. Les deux sexes.
<b>D. Dirbantieji prekyboj.—Occupés au commerce</b>												
64	Kredito įst-se—Etabliss. de crédit . . . . .	4	—	2	—	21	2	1	2	28	4	32
65	Komis. kontorose—Agences d'affaires . . . . .	1	—	—	—	—	—	—	—	1	—	1
66	Viešbuč., smuklėse—Hotelleries, auberges. . . . .	54	12	7	17	—	—	9	19	70	48	118
67	Vis. kit. rūš. prekyboj—Divers. . . . .	547	106	177	260	29	8	71	63	824	437	1 261
	Viso—Total. . . . .	606	118	186	277	50	10	81	84	923	489	1 412
<b>E. Dirbantieji valstyb. bei visuomen. įst-se.—Occupés dans les établiss. d'Etat et publ.</b>												
68	Administracija—Administration. . . . .	3	—	—	—	201	28	19	9	223	37	260
69	Teismas—Tribunaux . . . . .	23	—	—	—	33	15	15	1	71	16	87
70	Tikyb. kult.—Culte. . . . .	55	—	—	—	24	1	34	15	113	16	129
71	Medicina—Médecine . . . . .	31	22	—	—	4	3	4	3	39	28	67
72	Švietimas—Instruction publique . . . . .	5	1	—	—	163	114	7	4	175	119	294
73	Technika—Technique . . . . .	1	—	—	—	9	—	—	1	10	1	11
74	Literatūra, menas—Belles-lettres, arts. . . . .	—	—	—	—	2	2	1	—	3	2	5
75	Krašto apsauga—Défense nation. . . . .	—	—	—	—	1 730	5	—	—	1 730	5	1 735
	Viso—Total. . . . .	118	23	—	—	2 166	168	80	33	2 364	224	2 588
<b>F. Kiti gyv. šaltiniai.—Aut. sources de subs.</b>												
76	Gyvenantieji iš kapitalo—Rentiers. . . . .	69	189	—	—	—	—	—	—	69	189	258
77	Gyvenantieji iš pensijos—Pensionnaires . . . . .	8	9	—	—	—	—	—	—	8	9	17
78	Naminis patarnavimas—Service des personnes. . . . .	—	1 432	69	610	—	—	33	607	102	2 649	2 751
79	Įv. padien. darbas—Journaliers. . . . .	—	—	—	—	—	—	689	780	689	780	1 469
80	Įv. kiti gyv. šalt.—Sources de subsist. div. . . . .	90	50	6	902	—	—	2	15	98	967	1 065
	Viso—Total. . . . .	167	1 680	75	1 512	—	—	724	1 402	966	4 594	5 560
<b>Iš viso savar. gyv.—Total des hab. indépend.</b>		<b>11 633</b>	<b>3 118</b>	<b>9 080</b>	<b>22 120</b>	<b>2 454</b>	<b>203</b>	<b>9 185</b>	<b>7 960</b>	<b>32 352</b>	<b>33 401</b>	<b>65 753</b>
<b>II. Nesavarankiai gyvenantieji.—Habitants dépendants:</b>												
1	Gyvenantieji iš stipendijos—Boursiers . . . . .	—	—	—	—	—	—	—	—	10	5	15
2	Kaliniai—Détenus. . . . .	—	—	—	—	—	—	—	—	83	12	95
3	Elgetos—Mendiants. . . . .	—	—	—	—	—	—	—	—	91	214	305
<b>Globojamieji ir kiti.—Assistés et autres habitants dépendants:</b>												
	a) iki 10 m. amžiaus—jusqu'à l'âge de 10 ans . . . . .	—	—	—	—	—	—	—	—	9 743	9 706	19 449
	b) nuo 10 iki 60 m. amž.—de 10 à 60 ans . . . . .	—	—	—	—	—	—	—	—	5 652	6 975	12 627
	c) 60 ir daugiau m. amž.—au-dessus de 60 ans . . . . .	—	—	—	—	—	—	—	—	380	581	961
<b>Iš viso nesavarank. gyv.—Total des habit. dépend.</b>		<b>—</b>	<b>—</b>	<b>—</b>	<b>—</b>	<b>—</b>	<b>—</b>	<b>—</b>	<b>—</b>	<b>15 959</b>	<b>17 496</b>	<b>33 455</b>
<b>III. Nežinomų pragyvenimo šaltinių—Habitants dont les sources de subsistance sont inconnues.</b>												
		—	—	—	—	—	—	—	—	8	4	12
<b>Iš viso gyventojų—Population totale . . . . .</b>		<b>—</b>	<b>—</b>	<b>—</b>	<b>—</b>	<b>—</b>	<b>—</b>	<b>—</b>	<b>—</b>	<b>48 319</b>	<b>50 901</b>	<b>99 220</b>

VIII. Lietuvos gyventojai gyvenimo šaltiniais (apskritimis-taša).  
Population de la Lithuanie suivant les sources de subsistance, par district (suite).

Mazeikių apskr.—District de Mazeikiai.

Eilės Nr.—Nr. d'ordre.	Socialūs grupės. Groupes sociaux.	Šeiminkai bei administrat. Chefs d'établiss. et admin.		Dirbant. šeimos nariai. Memb. de famille ayant une occup.		Tarnautojai. Employés.		Darbininkai. Ouvriers.		IŠVISO. Total.		
		Vyrų. Sexe masc.	Moterų. Sexe fémin.	Vyrų. Sexe masc.	Moterų. Sexe fémin.	Vyrų. Sexe masc.	Moterų. Sexe fémin.	Vyrų. Sexe masc.	Moterų. Sexe fémin.	Vyrų. Sexe masc.	Moterų. Sexe fémin.	Ab. lyčių. Les deux sexes.
<b>I. Savarankiai gyvenantieji.—Habitués indépend.</b>												
<b>A. Dirbantieji žemės ūky:—Occupés à l'agriculture:</b>												
1	Žemdirbystė—Agriculture . . . . .	7 348	1 111	4 842	13 241	7	1	3 633	4 577	15 830	18 930	34 760
2	Sočnininkystė—Horticulture . . . . .	—	—	—	—	—	—	1	—	4	—	4
3	Daržininkystė—Jardinage . . . . .	2	—	—	—	—	—	1	—	3	—	3
4	Gyvulininkystė—Elevage du bétail . . . . .	—	—	660	691	1	—	1 116	663	1 777	1 354	3 131
5	Miškininkystė—Sylviculture . . . . .	—	—	—	—	13	—	18	—	31	—	31
6	Žuvininkystė—Pisciculture . . . . .	1	—	—	—	—	—	—	—	1	—	1
Išviso—Total . . . . .		7 351	1 111	5 502	13 932	21	1	4 772	5 240	17 646	20 284	37 930
<b>B. Dirbantieji pramonėj:—Occupés à l'industrie:</b>												
Pluošto padar. gamyba:—Industrie textile:												
7	Linų verp. ir audimas—Filat. et tissag. de lin. . . . .	—	7	—	36	—	—	—	183	—	226	226
8	Vilnų verp. ir audimas—Filat. et tissag. de laine . . . . .	—	—	1	—	—	—	2	—	3	—	3
9	Vilnų karšimas—Carderies . . . . .	6	2	—	1	—	—	1	1	7	4	11
10	Virvių ir kanatų g-ba—Corderies . . . . .	—	—	—	—	—	—	—	—	—	—	—
11	Kitų padar. g-ba—Divers. . . . .	—	5	—	2	—	—	—	21	—	28	28
Viso—Total. . . . .		6	14	1	39	—	—	3	205	10	258	268
Medžio apdirbimas:—Débitage du bois:												
12	Lentų ir fanero dirbimas—Scier. et atel. de bois. à plac. . . . .	8	—	5	—	1	—	55	2	69	2	71
13	Stalių versias—Menuiserie. . . . .	27	—	9	—	—	—	66	—	102	—	102
14	Įvairūs kitas—Divers. . . . .	18	—	—	—	2	—	36	—	56	—	56
Viso—Total. . . . .		53	—	14	—	3	—	157	2	227	2	229
Popierio ir poligraf. g-ba:—Papeteries et polygraphie:												
15	Kartonas ir kartonažas—Cartonneries . . . . .	2	—	—	—	1	—	20	9	23	9	32
16	Poligrafija—Ateliers polygraph. . . . .	9	1	—	3	—	—	—	—	9	4	13
17	Kitą gamybą—Divers. . . . .	—	—	—	—	—	—	—	—	—	—	—
Viso—Total. . . . .		11	1	—	3	1	—	20	9	32	13	45
Mineralinė g-ba:—Industrie minérale:												
18	Plytos, kalkiai ir cementas—Prép. de chaux, cim., briques . . . . .	3	—	1	—	—	—	7	—	11	—	11
19	Stiklas—Verreries. . . . .	—	—	—	—	—	—	—	—	—	—	—
20	Durpės—Tourbières. . . . .	—	—	—	—	—	—	—	—	—	—	—
21	Kitą gamybą—Divers. . . . .	10	—	4	—	—	—	15	1	29	1	30
Viso—Total. . . . .		13	—	5	—	—	—	22	1	40	1	41
Gyvulių produktų apdirbimas:—Prépar. des prod. animaux:												
22	Odų apdirbimas—Tanneries. . . . .	10	—	4	—	—	—	15	—	29	—	29
23	Odinių dirbinių gam-mas—Prod. d'art. en cuir. . . . .	121	—	38	2	—	—	131	—	290	2	292
24	Šerių ir šepėčių apd. ir gam-mas—Brosseries. . . . .	—	—	—	—	—	—	—	—	—	—	—
25	Muito gam-mas—Savonneries . . . . .	—	—	—	—	—	—	—	—	—	—	—
26	Kitoks apdirbimas ir g-mas—Divers. . . . .	—	—	—	—	—	—	6	—	6	—	6
Viso—Total. . . . .		131	—	42	2	—	—	152	—	325	2	327
Metalinių padar. g-ba:—Industrie métallique:												
27	Mašinos—Machineries. . . . .	—	—	—	—	—	—	—	—	—	—	—
28	Įv. smulk. gef. dirb.—Prod. d'art. div. en fer. . . . .	87	—	21	1	—	—	71	—	179	1	180
29	Brang. met. dirb.—Joaillerie. . . . .	—	—	—	—	—	—	—	—	—	—	—
30	Įv. kitų smulk. met. dirb.—Quincaillerie . . . . .	21	—	3	—	—	—	15	—	39	—	39
31	Šaltkalvystė—Serrurerie. . . . .	8	—	5	—	—	—	24	—	37	—	37
Viso—Total. . . . .		116	—	29	1	—	—	110	—	255	1	256

# VIII. Lietuvos gyventojai gyvenimo šaltiniai (apskritimis-tąsa).

Population de la Lithuanie suivant les sources de subsistance, par district (suite)

Mazeikių apskr (tąsa).—District de Mazeikiai (suite).

Eilės Nr.—Nr. d. ordnr.	Socialės grupės. Groupes sociaux.	Šeiminkai bei administrat.		Dirbant. šeimos nariai.		Tarnautojai.		Darbininkai.		I Š V I S O.		
		Chefs d'établiss. et admin.		Memb. de famille ayant une occup.		Employés.		Ouvriers.		Total.		
		Vyrų. Sexe masc.	Moterų. Sexe fémin.	Vyrų. Sexe masc.	Moterų. Sexe fémin.	Vyrų. Sexe masc.	Moterų. Sexe fémin.	Vyrų. Sexe masc.	Moterų. Sexe fémin.	Vyrų. Sexe masc.	Moterų. Sexe fémin.	Ab. lyčių. Les deux sexes.
	Darbo sritys, užsiėmimai ir kiti gyvenimo šaltiniai. Branches de trav., professions et autres sources de subsistance.											
32	Chem. produktų gamyba:—Industrie chimique:											
33	Degtukai—Allumieres.	2	—	1	1	2	2	51	33	56	36	92
33	Terpent. ir degutas—Prod. de térébent. et degoudron.	—	—	—	—	—	—	—	—	—	—	—
34	Kitų chem. prod.—Divers.	—	—	—	—	—	—	—	—	—	—	—
	Viso—Total.	2	—	1	1	2	2	51	33	56	36	92
35	Maisto produktų ir skanėsių gamyba:—Indust. de l'aliment.:											
36	Miltai—Moulins à blé.	59	—	22	7	2	—	30	1	113	8	121
37	Kruopos ir makaronai—Prod. de gruau et de macar.	—	—	—	—	—	—	—	—	—	—	—
38	Duonos kepimas—Boulangeries.	8	4	—	6	—	—	5	3	13	13	26
39	Saldain. g-ba—Bonbonneries.	1	—	3	—	—	—	1	1	5	1	6
40	Konservų g-ba—Prod. de conserves.	—	—	—	—	—	—	—	—	—	—	—
41	Sviesto ir sūrių g-ba—Laiteries.	1	—	1	—	—	—	1	—	3	—	3
42	Spirito ir degt. varimas—Distilleries.	—	—	—	—	—	—	—	5	—	5	5
43	Vaisių vyno g-ba—Prod. de vins de fruits.	—	—	—	—	—	—	—	—	—	—	—
44	Alaus g-ba—Brasseries.	—	—	—	—	—	—	—	—	—	—	—
45	Mineral. vandens g-ba—Prod. d'eaux minér.	2	1	1	—	—	—	—	—	3	1	4
46	Aliejus g-ba—Huilleries.	—	—	—	—	—	—	—	—	—	—	—
47	Tabokos g-ba—Fabriques de tabac.	—	—	—	—	—	—	—	—	—	—	—
47	Kitų maisto prod. ir skan. g-ba.—Prod. diverse.	14	—	—	—	—	—	—	—	14	—	14
	Viso—Total.	85	5	27	13	2	—	37	10	151	28	179
48	Statyba:—Construction:											
49	Mūrininkystė—Maçons.	13	—	4	—	—	—	49	—	66	—	66
50	Stogdengystė—Couvreurs.	9	—	4	—	—	—	20	—	33	—	33
51	Dažininkystė—Badigeonneurs.	5	—	2	—	—	—	8	1	15	1	16
52	Krosnininkystė—Poêliers.	3	—	—	—	—	—	5	—	8	—	8
53	Stiklininkystė—Vitriers.	3	—	1	—	—	—	6	—	10	—	10
54	Dailidystė—Charpentiers.	34	—	18	1	—	—	100	—	152	1	153
54	Kiti darbai—Autres trav. de constr.	—	—	—	—	—	—	—	—	—	—	—
	Viso—Total.	67	—	29	1	—	—	188	1	284	2	286
55	Kitos darbo sritys:—Autres branches de travail:											
56	Elektra—Stations électriques.	—	—	—	—	3	—	3	—	6	—	6
57	Siuvininkystė—Tailleurs.	114	63	46	156	—	—	90	173	250	392	642
58	Kirpyklos ir pirtys—Coiffeurs et bains.	7	—	2	4	—	—	9	1	18	5	23
58	Įv. kiti užsiėmimai—Autres métiers.	11	3	4	1	2	—	15	3	32	7	39
	Viso—Total.	132	66	52	161	5	—	117	177	306	404	710
	<b>Viso pramonėje—Total de l'industrie</b>	<b>616</b>	<b>86</b>	<b>200</b>	<b>221</b>	<b>13</b>	<b>2</b>	<b>857</b>	<b>438</b>	<b>1 686</b>	<b>747</b>	<b>2 433</b>
	<b>C. Dirbantieji transp. bei susis. mo j-m-se:</b> <b>Occupés au transp. et à la communic.:</b>											
59	Geleželininkai—Chemins de fer.	—	—	—	—	110	20	258	22	368	42	410
60	Vandenkelininkai—Voies fluviales.	—	—	—	—	—	—	—	—	—	—	—
61	Paštinin. ai, telegr. ir telef.—Postes, télégr. et téléph.	—	—	—	—	37	13	17	—	54	13	67
62	Vežikai—Roulage.	35	—	19	—	—	—	39	—	93	—	93
63	Kit. rūš. transp. bei susis. me.—Transp. et com. divers.	1	—	1	—	1	1	2	8	5	9	14
	Viso—Total	36	—	20	—	148	34	316	30	520	64	584

# VIII. Lietuvos gyventojai gyvenimo šaltiniais (apskritimis-tąsa).

Population de la Lithuanie suivant les sources de subsistance, par district (suite).

Mažeikių apskr. (galas).—District de Mažeikiai (fin).

Eilės Nr.—Nr. d'ordre.	Socialūs grupės. Groupes sociaux.	Šeiminkai bei administrat.		Dirbant. šeimos nariai.		Tarnautojai.		Darbininkai.		IŠVISO.		
		Chefs d'établiss. et admin.		Memb. de famille ayant une occup.		Employés.		Ouvriers.		Total.		
		Vyrų. Sexe masc.	Moterų. Sexe féminin.	Vyrų. Sexe masc.	Moterų. Sexe féminin.	Vyrų. Sexe masc.	Moterų. Sexe féminin.	Vyrų. Sexe masc.	Moterų. Sexe féminin.	Vyrų. Sexe masc.	Moterų. Sexe féminin.	Ab. lyčių. Les deux sexes.
	Darbo sritys, užsiėmimai ir kiti gyvenimo šaltiniai. Branches de trav., professions et autres sources de subsistance.											
<b>D. Dirbantieji prekyboj.—Occupés au commerce</b>												
64	Kredito įst-se—Etabliss. de crédit. . . . .	—	—	—	—	11	3	—	—	11	3	14
65	Komis. kontorose—Agences d'affaires. . . . .	—	—	—	—	—	—	—	—	—	—	—
66	Viešbuč., smuklėse—Hotelleries, auberge. . . . .	20	4	3	14	4	—	1	7	28	25	53
67	Vis. kit. rūš. prekyboj—Divers. . . . .	431	69	179	183	58	31	43	28	714	311	1 025
	Viso—Total. . . . .	454	73	182	197	73	34	44	35	753	339	1 092
<b>E. Dirbantieji valstyb. bei visuomen. įst-se.—Occupés dans les établiss. d'Etat et publ.</b>												
68	Administracija—Administration. . . . .	7	—	—	—	208	23	30	6	245	29	274
69	Teismai—Tribunaux. . . . .	8	1	—	—	16	—	5	—	29	1	30
70	Tikyba—Culte. . . . .	41	—	—	—	15	—	28	18	84	18	102
71	Medicina—Médecine. . . . .	28	9	—	—	11	7	6	9	45	25	78
72	Švietimas—Instruction publique. . . . .	8	4	—	—	53	82	8	11	69	97	166
73	Technika—Technique. . . . .	6	—	—	—	2	—	—	—	8	—	8
74	Literatūra, menas—Belles-lettres, arts. . . . .	8	4	—	—	6	5	10	—	24	9	33
75	Krašto apsauga—Défense nation. . . . .	—	—	—	—	13	—	—	—	13	—	13
	Viso—Total. . . . .	106	18	—	—	324	117	87	44	517	179	696
<b>F. Kiti gyv. šaltiniai.—Aut. sources de subs.:</b>												
76	Gyvenantieji iš kapitalo—Rentiers. . . . .	196	250	—	—	—	—	—	—	196	250	446
77	Gyvenantieji iš pensijos—Pensionnaires. . . . .	12	41	—	—	—	—	—	—	12	41	53
78	Naminis patarnavimas—Service des personnes. . . . .	—	951	—	423	—	—	3	416	3	1 790	1 793
79	Iv. padien. darbas—Journaliers. . . . .	—	—	—	—	—	—	1 169	1 330	1 169	1 330	2 499
80	Iv. kitų gyv. šalt.—Sources de subst. div. . . . .	2	47	—	7	—	—	37	27	39	81	120
	Viso—Total. . . . .	210	1 289	—	430	—	—	1 209	1 773	1 419	3 492	4 911
<b>Išviso savar. gyv.—Total des hab. indépend.</b>												
		8 773	2 577	5 904	14 780	579	188	7 285	7 560	22 541	25 105	47 646
<b>II. Nesavarankiai gyvenantieji.—Habitants dépendants:</b>												
1	Gyvenantieji iš stipendijos—Boursiers. . . . .	—	—	—	—	—	—	—	—	2	—	2
2	Kaliniai—Détenus. . . . .	—	—	—	—	—	—	—	—	24	5	29
3	Elgetos—Mendiants. . . . .	—	—	—	—	—	—	—	—	87	174	261
Globojamieji ir kiti—Assistés et autres habitants dépendants:												
	a) iki 10 m. amžiaus—jusqu'à l'âge de 10 ans	—	—	—	—	—	—	—	—	6 818	6 698	13 516
	b) nuo 10 iki 60 m. amž.—de 10 à 60 ans	—	—	—	—	—	—	—	—	3 351	6 219	9 570
	c) 60 ir daugiau m. amž.—au-dessus de 60 ans	—	—	—	—	—	—	—	—	4	76	80
	Išviso nesavarank. gyv.—Total des habit. dépend.	—	—	—	—	—	—	—	—	10 286	13 172	23 458
<b>III. Nežinomų pragyvenimo šaltinių—Habitants dont les sources de subsistance sont inconnues.</b>												
		—	—	—	—	—	—	—	—	—	—	—
<b>Išviso gyventojų—Population totale</b>												
		—	—	—	—	—	—	—	—	32 827	38 277	71 104

# VIII. Lietuvos gyventojai gyvenimo šaltiniais (apskritimis-tąsa).

Population de la Lithuanie suivant les sources de subsistance, par district (suite)

Panevėžio apskr.—District de Panevėžys.

Eilės Nr.—Nr. d'ordre.	Socialės grupės. Groupes sociaux.	Šeiminkai bei administrat.		Dirbant. šeimos nariai.		Tarnautojai.		Darbininkai.		I Š V I S O.		
		Chefs d'établiss. et admin.		Memb. de famille ayant une occup.		Employés.		Ouvriers.		Total.		
		Vyrų. Sexe masc.	Moterų. Sexe fémin.	Vyrų. Sexe masc.	Moterų. Sexe fémin.	Vyrų. Sexe masc.	Moterų. Sexe fémin.	Vyrų. Sexe masc.	Moterų. Sexe fémin.	Vyrų. Sexe masc.	Moterų. Sexe fémin.	Ab. lyčių. Les deux sexes.
<b>I. Savarankiai gyvenantieji.—Habitants indépend.</b>												
<b>A. Dirbantieji žemės ūky:—Occupés à l'agriculture:</b>												
1	Žemdirbystė—Agriculture . . . . .	14 039	2 403	10 543	28 474	24	1	6 370	7 477	30 976	38 355	69 331
2	Sodininkystė—Horticulture . . . . .	6	1	1	4	—	—	9	2	16	7	23
3	Daržininkystė—Jardinage . . . . .	5	2	2	1	—	—	3	—	10	3	13
4	Gyvulininkystė—Elevage du bétail. . . . .	—	—	1 190	1 156	—	—	1 318	856	2 408	2 012	4 420
5	Miškininkystė—Sylviculture . . . . .	—	—	—	—	20	—	130	3	150	3	153
6	Žuvininkystė—Pisciculture . . . . .	2	—	—	—	—	—	7	2	9	2	11
Iš viso—Total . . . . .		14 052	2 406	11 636	29 635	44	1	7 837	8 340	33 569	40 382	73 951
<b>B. Dirbantieji pramonėj:—Occupés à l'industrie:</b>												
Pluošto padar. gamyba:—Industrie textile:												
7	Linų verp. ir audimas—Filat. et tissag. de lin. . . . .	1	104	—	242	—	—	—	351	1	697	698
8	Vilnų verp. ir audimas—Filat. et tissag. de laine . . . . .	2	—	1	—	—	—	3	—	6	—	6
9	Vilnų karšimas—Carderies . . . . .	10	1	2	1	—	—	1	1	13	3	16
10	Virvių ir kanatų g-ba—Corderies . . . . .	1	—	—	—	—	—	2	1	3	1	4
11	Kitų padar. g-ba—Divers. . . . .	3	13	—	26	—	—	—	10	3	49	52
Viso—Total. . . . .		17	118	3	269	—	—	6	363	26	750	776
Medžio apdirbimas:—Débitage du bois:												
12	Lentų ir fanero dirbimas—Scier. et atel. de bois. à plac. . . . .	18	—	6	—	—	—	61	—	85	—	85
13	Stalių verslas—Menuiserie. . . . .	140	—	33	—	—	—	100	—	273	—	273
14	[vairūs kitas—Divers. . . . .	51	—	5	1	—	—	17	1	73	2	75
Viso—Total. . . . .		209	—	44	1	—	—	178	1	431	2	433
Popierio ir poligraf. g-ba:—Papeteries et polygraphie:												
15	Kartonas ir kartonažas—Cartonneries . . . . .	—	—	—	—	—	—	—	—	—	—	—
16	Poligrafija—Ateliers polygraph. . . . .	7	1	4	—	—	—	1	—	12	1	13
17	Kita gamyba—Divers. . . . .	2	—	1	—	—	—	—	—	3	—	3
Viso—Total. . . . .		9	1	5	—	—	—	1	—	15	1	16
Mineralinė g-ba:—Industrie minérale:												
18	Plytos, kalkiai ir cementas—Prép. de chaux, cim., briques . . . . .	7	—	4	—	—	—	12	—	23	—	23
19	Stiklas—Verreries. . . . .	2	—	—	—	—	—	1	—	3	—	3
20	Durpės—Tourbières. . . . .	—	—	—	—	—	—	—	—	—	—	—
21	Kita gamyba—Divers. . . . .	10	—	1	—	—	—	1	—	12	—	12
Viso—Total. . . . .		19	—	5	—	—	—	14	—	38	—	38
Gyvulių produktų apdirbimas:—Prépar. des prod. animaux												
22	Odų apdirbimas—Tanneries. . . . .	18	—	1	—	—	—	5	—	24	—	24
23	Odinių dirbinių gam-mas—Prod. d'art. en cuir. . . . .	240	—	101	2	—	—	156	—	497	2	499
24	Šerių ir šepečių apd. ir gam-mas—Brosseries. . . . .	—	—	—	—	—	—	—	—	—	—	—
25	Mušlo gam-mas—Savonneries . . . . .	—	—	—	—	—	—	—	—	—	—	—
26	Kitoks apdirbimas ir g-mas—Divers. . . . .	—	—	—	—	—	—	—	—	—	—	—
Viso—Total. . . . .		258	—	102	2	—	—	161	—	521	2	523
Metalinių padar. g-ba:—Industrie métallique:												
27	Mašinos—Machineries. . . . .	—	—	—	—	—	—	1	—	1	—	1
28	[v. smulk. gel. dirb.—Prod. d'art. div. en fer. . . . .	200	—	82	—	—	—	143	—	425	—	425
29	Brang. met. dirb.—Joaillerie. . . . .	—	—	—	—	—	—	—	—	—	—	—
30	[v. kitų smulk. met. dirb.—Quincaillerie . . . . .	19	—	2	—	—	—	3	—	24	—	24
31	Šaltkalvystė—Serrurerie. . . . .	30	—	11	1	—	—	25	—	66	1	67
Viso—Total. . . . .		249	—	95	1	—	—	172	—	516	1	517



## VIII. Lietuvos gyventojai gyvenimo šaltiniais (apskritimis-ąsa).

Population de la Lithuanie suivant les sources de subsistance, par district (suite).

Panevėžio apskr. (ąsa).—District de Panevėžys (suite).

Eilės Nr.—Nr. d'ordre.	Socialės grupės. Groupes sociaux.	Šeiminkai bei administrat.		Dirbant. šeimos nariai.		Tarnautojai.		Darbininkai.		IŠVIS O.			
		Chefs d'établiss. et admin.		Memb. de famille ayant une occup.		Employés.		Ouvriers.		Total.			
		Vyru. Sexe masc.	Moterų. Sexe féminin.	Vyru. Sexe masc.	Moterų. Sexe féminin.	Vyru. Sexe masc.	Moterų. Sexe féminin.	Vyru. Sexe masc.	Moterų. Sexe féminin.	Vyru. Sexe masc.	Moterų. Sexe féminin.	Ab. lyčių. Les deux sexes.	
	Darbo sritys, užslėmimai ir kiti gyvenimo šaltiniai. Branches de trav., professions et autres sources de subsistance.												
32	Chem. produktų gamyba:—Industrie chimique:												
	Degtukai—Alumières. . . . .	2	—	—	3	—	—	—	—	2	—	3	5
33	Terpent. ir degutas—Prod. de térébent. et degoudron.	2	—	—	—	—	—	—	2	—	—	—	4
34	Kitų chem. prod.—Divers. . . . .	1	—	—	—	—	—	—	—	1	—	—	1
	Viso—Total. . . . .	5	—	—	3	—	—	—	2	—	—	7	10
	Maisto produktų ir skanėsių gamyba:—Indust. de l'aliment.:												
35	Miltai—Moulins à blé. . . . .	98	7	24	20	—	—	51	4	173	31	204	
36	Kruopos ir makaronai—Prod. de gruau et de macar.	—	—	—	—	—	—	—	—	—	—	—	—
37	Duonos kepimas—Boulangeries . . . . .	7	5	2	8	—	—	12	—	21	13	34	
38	Saldain. g-ba—Bonbonneries . . . . .	—	—	—	—	—	—	—	—	—	—	—	—
39	Konservų g-ba—Prod. de conserves. . . . .	—	—	—	—	—	—	—	—	—	—	—	—
40	Sviesto ir sūrių g-ba—Laiteries. . . . .	—	—	—	—	—	—	—	—	—	—	—	—
41	Spirito ir degt. varimas—Distilleries. . . . .	2	—	—	2	—	—	3	—	5	2	7	
42	Vaisių vyno g-ba—Prod. de vins de fruits. . . . .	—	—	—	—	—	—	—	—	—	—	—	—
43	Alaus g-ba—Brasseries . . . . .	2	—	—	—	—	—	2	—	4	—	4	
44	Mineral. vandens g-ba—Prod. d'eau minér. . . . .	2	—	2	—	—	—	—	—	4	—	4	
45	Aliejaus g-ba—Huileries. . . . .	—	—	—	—	—	—	—	—	—	—	—	—
46	Tabakos g-ba—Fabriques de tabac. . . . .	—	—	—	—	—	—	—	—	—	—	—	—
47	Kitų maisto prod. ir skan. g-ba.—Prod. diverse.	11	—	11	6	—	—	5	1	30	7	37	
	Viso—Total. . . . .	122	12	39	36	—	—	76	5	237	53	290	
	Statyba:—Construction:												
48	Mūrininkystė—Maçons. . . . .	43	—	8	—	—	—	92	—	143	—	143	
49	Stogdengystė—Couvreur. . . . .	19	—	1	—	—	—	28	—	48	—	48	
50	Dažininkystė—Badigeonneurs. . . . .	4	—	1	—	—	—	4	—	9	—	9	
51	Krosnininkystė—Poëliers. . . . .	13	—	7	—	—	—	17	—	37	—	37	
52	Stiklininkystė—Vitrriers. . . . .	6	—	1	—	—	—	3	—	10	—	10	
53	Dailidyštė—Charpentiers. . . . .	119	—	48	—	—	—	243	—	410	—	410	
54	Kiti darbai—Autres trav. de constr.	—	—	—	—	—	—	—	—	—	—	—	—
	Viso—Total. . . . .	204	—	66	—	—	—	387	—	657	—	657	
	Kitos darbo sritys:—Autres branches de travail:												
55	Elektra—Stations électriques. . . . .	3	—	4	—	—	—	9	—	16	—	16	
56	Siuvininkystė—Tailleurs. . . . .	247	147	89	592	—	—	90	200	426	939	1365	
57	Kirpyklos ir pirtys—Coiffeurs et bains. . . . .	13	—	—	—	—	—	2	1	15	1	16	
58	Įv. kiti užsiėmimai—Autres métiers. . . . .	25	12	12	14	—	—	48	10	85	36	121	
	Viso—Total. . . . .	288	159	105	606	—	—	149	211	542	976	1518	
	<b>Viso pramonė—Total de l'industrie</b>	<b>1 380</b>	<b>290</b>	<b>464</b>	<b>918</b>	<b>—</b>	<b>—</b>	<b>1 146</b>	<b>580</b>	<b>2 990</b>	<b>1 788</b>	<b>4 778</b>	
	<b>C. Dirbantieji transp. bei susis. mo jm-se:</b> <b>Occupés au transp. et à la communic.:</b>												
59	Geleželininkai—Chemins de fer. . . . .	—	—	—	—	28	1	146	18	174	19	193	
60	Vandenkelininkai—Voies fluviales. . . . .	—	—	—	—	2	—	1	—	3	—	3	
61	Paštininkai, teleg. ir telef.—Postes, télégr. et téléph.	—	—	—	—	16	7	10	1	26	8	34	
62	Vežikai—Roulage. . . . .	50	—	11	—	—	—	33	—	94	—	94	
63	Kit. rūs. transp. bei susis-me—Transp. et com. divers.	1	—	1	—	—	—	11	—	13	—	13	
	Viso—Total	51	—	12	—	46	8	201	19	310	27	337	

# VIII. Lietuvos gyventojai gyvenimo šaltiniais (apskritimis-tąsa).

Population de la Lithuanie suivant les sources de subsistance, par district (suite)

Panevėžio apskr. (galas).—District de Panevėžys (fin).

Eilės Nr.—Nr. d'ordre.	Socialūs grupės. Groupes sociaux.	Šeiminkai bei administrat.		Dirbant. šeimos nariai.		Tarnautojai.		Darbininkai.		I Š V I S O.		
		Chefs d'établiss. et admin.		Memb. de famille ayant une occup.		Employés.		Ouvriers.		Total.		
		Vyrų. Sexe masc.	Moterų. Sexe féminin.	Vyrų. Sexe masc.	Moterų. Sexe féminin.	Vyrų. Sexe masc.	Moterų. Sexe féminin.	Vyrų. Sexe masc.	Moterų. Sexe féminin.	Vyrų. Sexe masc.	Moterų. Sexe féminin.	Ab. lyčių. Les deux sexes.
Darbo sritys, užsiėmimai ir kiti gyvenimo šaltiniai. Branches de trav., professions et autres sources de subsistance.												
<b>D. Dirbantieji prekyboj.—Occupés au commerce</b>												
64	Kredito įst-se—Etabliss. de crédit.	2	—	1	—	8	—	3	—	14	—	14
65	Komis. kontorose—Agences d'affaires.	—	—	—	—	—	—	—	—	—	—	—
66	Viešbuč., smuklėse—Hotelleries, auberges.	10	7	—	—	—	—	1	4	11	11	22
67	Vis. kit. rūš. prekyboj—Divers.	548	91	215	351	27	16	75	15	865	473	1 338
Viso—Total.		560	98	216	351	35	16	79	19	890	484	1 374
<b>E. Dirbantieji valstyb. bei visuomen. įst-se.—Occupés dans les établissem. d'Etat et publ.</b>												
68	Administracija—Administration.	20	1	—	—	154	20	19	9	193	30	223
69	Teismas—Tribunaux	4	—	—	—	3	—	1	1	8	1	9
70	Tikyba—Culte.	62	—	—	—	—	—	44	20	106	20	126
71	Medicina—Médecine	42	21	—	—	1	1	—	4	43	26	69
72	Švietimas—Instruction publique	15	9	—	—	88	136	10	12	113	157	270
73	Technika—Technique	5	—	—	—	4	—	4	—	13	—	13
74	Literatūra, menas—Belles-lettres, arts.	8	—	—	—	33	—	1	—	42	—	42
75	Krašto apsauga—Défense nation.	—	—	—	—	237	—	—	—	237	—	237
Viso—Total.		156	31	—	—	520	157	70	46	755	234	989
<b>F. Kiti gyv. šaltiniai.—Aut. sources de subs.</b>												
76	Gyvenantieji iš kapitalo—Rentiers.	71	173	—	—	—	—	—	—	71	173	244
77	Gyvenantieji iš pensijos—Pensionnaires.	5	21	—	—	—	—	—	—	5	21	26
78	Naminis patarnavimas—Service des personnes.	—	598	1	238	—	—	14	366	15	202	1 217
79	Įv. padien. darbas—Journaliers.	—	—	—	—	—	—	592	504	592	504	1 096
80	Įv. kiti gyv. šalt.—Sources de subsist. div.	—	—	—	—	—	1	—	4	—	5	5
Viso—Total.		76	792	1	238	—	1	606	874	683	1 905	2 588
<b>Iš viso savar. gyv.—Total des hab. indépend.</b>		<b>16 275</b>	<b>3 617</b>	<b>12 329</b>	<b>31 142</b>	<b>645</b>	<b>183</b>	<b>9 948</b>	<b>9 878</b>	<b>39 197</b>	<b>44 820</b>	<b>84 017</b>
<b>II. Nesavarankiai gyvenantieji.—Habitants dépendants:</b>												
1	Gyvenantieji iš stipendijos—Boursiers	—	—	—	—	—	—	—	—	1	—	1
2	Kaliniai—Détenus.	—	—	—	—	—	—	—	—	8	—	8
3	Elgetos—Mendiants.	—	—	—	—	—	—	—	—	52	140	192
Globojamieji ir kiti—Assistés et autres habitants dépendants:												
a) iki 10 m. amžiaus—jusqu'à l'âge de 10 ans		—	—	—	—	—	—	—	—	11 123	10 667	21 790
b) nuo 10 iki 60 m. amž.—de 10 à 60 ans		—	—	—	—	—	—	—	—	5 413	7 450	13 263
c) 60 ir daugiau m. amž.—au-dessus de 60 ans		—	—	—	—	—	—	—	—	169	263	432
<b>Iš viso nesavarank. gyv.—Total des habit. dépend.</b>		<b>—</b>	<b>—</b>	<b>—</b>	<b>—</b>	<b>—</b>	<b>—</b>	<b>—</b>	<b>—</b>	<b>16 766</b>	<b>18 920</b>	<b>35 686</b>
<b>III. Nekinomų pragyvenimo šaltinių.—Habitants dont les sources de subsistance sont inconnues.</b>												
<b>Iš viso gyventojų—Population totale</b>		<b>—</b>	<b>—</b>	<b>—</b>	<b>—</b>	<b>—</b>	<b>—</b>	<b>—</b>	<b>—</b>	<b>55 968</b>	<b>63 752</b>	<b>119 720</b>

## VIII. Lietuvos gyventojai gyvenimo šaltiniais (apskritimis-tąsa).

Population de la Lithuanie suivant les sources de subsistance, par district (suite).

Panevėžio miest.—Ville de Panevėžys

Eilės Nr.—Nr. d'ordre.	Socialės grupės. Groupes sociaux.	Šeimininkai bei administrat.		Dirbant. šeimos nariai.		Tarnautojai.		Darbininkai.		IŠVISO.		
		Chefs d'établiss. et admin.		Membr. de famille ayant une occup.		Employés.		Ouvriers.		Total.		
		Vyrų. Sexe masc.	Moterų. Sexe fémin.	Vyrų. Sexe masc.	Moterų. Sexe fémin.	Vyrų. Sexe masc.	Moterų. Sexe fémin.	Vyrų. Sexe masc.	Moterų. Sexe fémin.	Vyrų. Sexe masc.	Moterų. Sexe fémin.	Ab. lyčių. Les deux sexes.
<b>I. Savarankiai gyvenantieji.—Habitants indépend.</b>												
<b>A. Dirbantieji žemės ūky:—Occupés à l'agriculture:</b>												
1	Žemdirbystė—Agriculture . . . . .	169	31	61	95	—	—	42	37	272	163	435
2	Sodininkystė—Horticulture . . . . .	—	—	—	—	—	—	—	—	1	—	1
3	Daržininkystė—Jardinage . . . . .	4	2	—	—	—	—	1	1	5	3	8
4	Gyvulininkystė—Élevage du bétail.	—	—	1	1	1	—	33	10	35	11	46
5	Miškininkystė—Sylviculture . . . . .	—	—	—	—	3	—	3	—	6	—	6
6	Žuvininkystė—Pisciculture . . . . .	1	—	—	—	—	—	—	—	1	—	1
<b>Iš viso—Total . . . . .</b>		<b>174</b>	<b>33</b>	<b>62</b>	<b>96</b>	<b>4</b>	<b>—</b>	<b>80</b>	<b>48</b>	<b>320</b>	<b>177</b>	<b>497</b>
<b>B. Dirbantieji pramonėj:—Occupés à l'industrie:</b>												
<b>Plyuošto padar. gamyba:—Industrie textile:</b>												
7	Linų verp. ir audimas—Filat. et tiss. de lin. . . . .	—	—	—	—	1	—	2	22	3	22	25
8	Vilnų verp. ir audimas—Filat. et tissag. de laine . . . . .	—	7	—	—	—	—	3	—	3	7	10
9	Vilnų karšimas—Carderies . . . . .	1	—	—	—	—	—	1	2	2	2	4
10	Virvių ir kanatų g-ba—Corderies . . . . .	5	—	—	—	—	—	12	—	17	—	17
11	Kitų padar. g-ba—Divers. . . . .	—	4	—	—	—	—	—	8	—	12	12
<b>Viso—Total. . . . .</b>		<b>6</b>	<b>11</b>	<b>—</b>	<b>—</b>	<b>1</b>	<b>—</b>	<b>18</b>	<b>32</b>	<b>25</b>	<b>43</b>	<b>68</b>
<b>Medžio apdirbimas:—Débitage du bois:</b>												
12	Lentų ir fanero dirbimas—Scier. et atel. de bois. à plac. . . . .	1	—	—	—	5	—	49	14	55	14	69
13	Stalių verslas—Menuiserie. . . . .	22	—	2	—	—	—	47	—	71	—	71
14	Įvairūs kitas—Divers. . . . .	12	—	—	—	—	—	12	1	24	1	25
<b>Viso—Total. . . . .</b>		<b>35</b>	<b>—</b>	<b>2</b>	<b>—</b>	<b>5</b>	<b>—</b>	<b>108</b>	<b>15</b>	<b>150</b>	<b>15</b>	<b>165</b>
<b>Popierio ir poligraf. g-ba:—Papeteries et polygraphie:</b>												
15	Kartonas ir kartonažas—Cartonneries . . . . .	2	—	—	—	—	—	7	—	9	—	9
16	Poligrafija—Ateliers polygraph. . . . .	2	—	—	—	—	—	6	1	8	1	9
17	Kitą gamybą—Divers. . . . .	3	—	—	—	—	—	2	—	5	—	5
<b>Viso—Total. . . . .</b>		<b>7</b>	<b>—</b>	<b>—</b>	<b>—</b>	<b>—</b>	<b>—</b>	<b>15</b>	<b>1</b>	<b>22</b>	<b>1</b>	<b>23</b>
<b>Mineralinė g-ba:—Industrie minérale:</b>												
18	Plytos, kalkiai ir cementas—Prép. de chaux, cim., briques . . . . .	1	—	—	—	2	—	11	—	14	—	14
19	Stiklas—Verreries. . . . .	—	—	—	—	—	—	—	—	—	—	—
20	Durpės—Tourbières. . . . .	—	—	—	—	—	—	—	—	—	—	—
21	Kitą gamybą—Divers. . . . .	—	—	—	—	—	—	—	—	—	—	—
<b>Viso—Total. . . . .</b>		<b>1</b>	<b>—</b>	<b>—</b>	<b>—</b>	<b>2</b>	<b>—</b>	<b>11</b>	<b>—</b>	<b>14</b>	<b>—</b>	<b>14</b>
<b>Gyvulių produktų apdirbimas:—Prépar. des prod. animaux:</b>												
22	Odų apdirbimas—Tanneries. . . . .	2	—	—	—	—	—	24	1	26	1	27
23	Odinių dirbinių gam-mas—Prod. d'art. en cuir. . . . .	142	—	10	—	1	—	185	1	338	1	339
24	Šerių ir šepėčių apd. ir gam-mas—Brosseries. . . . .	1	—	—	—	—	—	4	1	5	1	6
25	Mūilo gam-mas—Savonneries . . . . .	2	—	—	—	—	—	3	—	5	—	5
26	Kitoks apdirbimas ir g-mas—Divers. . . . .	—	—	—	—	—	—	—	—	—	—	—
<b>Viso—Total. . . . .</b>		<b>147</b>	<b>—</b>	<b>10</b>	<b>—</b>	<b>1</b>	<b>—</b>	<b>216</b>	<b>3</b>	<b>374</b>	<b>3</b>	<b>377</b>
<b>Metalinių padar. g-ba:—Industrie métallique:</b>												
27	Mašinos—Machineries. . . . .	1	—	—	—	—	1	6	—	7	1	8
28	Įv. smulk. gel. dirb.—Prod. d'art. div. en fer. . . . .	12	—	—	—	—	—	26	—	38	—	38
29	Brang. met. dirb.—Joaillerie. . . . .	—	—	—	—	—	—	—	—	—	—	—
30	Įv. kitų smulk. met. dirb.—Quincaillerie . . . . .	31	—	3	—	—	—	29	—	63	—	63
31	Šaltkalvystė—Serrurerie. . . . .	20	—	3	—	—	—	89	—	112	—	112
<b>Viso—Total. . . . .</b>		<b>64</b>	<b>—</b>	<b>6</b>	<b>—</b>	<b>—</b>	<b>1</b>	<b>150</b>	<b>—</b>	<b>220</b>	<b>1</b>	<b>221</b>

# VIII. Lietuvos gyventojai gyvenimo šaltiniais (apskritimis-tąsa).

Population de la Lithuanie suivant les sources de subsistance, par district (suite)

Panevėžio miest. (tąsa).—Ville de Panevėžys (suite).

Eilės Nr.—Nr. d'ordre.	Socialės grupės. Groupes sociaux.	Šeiminkai bei administrat.		Dirbant. šeimos nariai.		Tarnautojai.		Darbininkai.		I Š V I S O.		
		Chefs d'établiss. et admin.		Memb. de famille ayant une occup.		Employés.		Ouvriers.		Total.		
		Vyrų. Sexe masc.	Moterų. Sexe fémin.	Vyrų. Sexe masc.	Moterų. Sexe fémin.	Vyrų. Sexe masc.	Moterų. Sexe fémin.	Vyrų. Sexe masc.	Moterų. Sexe fémin.	Vyrų. Sexe masc.	Moterų. Sexe fémin.	Ab. lyčių. Les deux sexes.
	Darbo sritys, užsiėmimai ir kiti gyvenimo šaltiniai. Branches de trav., professions et autres sources de subsistance.											
32	Chem. produktų gamyba.—Industrie chimique:											
	Degtukai—Aluminières.	—	—	—	—	—	—	—	—	—	—	—
33	Terpent. ir degutas—Prod. de térébent. et degoudron.	—	—	—	—	—	—	—	—	—	—	—
34	Kitų chem. prod.—Divers.	2	—	—	—	—	—	—	—	2	—	2
	Viso—Total.	2	—	—	—	—	—	—	—	2	—	2
35	Maisto produktų ir skanėsių gamyba.—Indust. de l'aliment.											
	Miltai—Moulins à blé.	14	—	2	—	6	2	72	4	94	6	100
36	Kruopos ir makaronai—Prod. de gruau et de macar.	1	—	—	—	—	—	—	2	1	2	3
37	Duonos kepimas—Boulangeries.	17	7	3	2	—	1	49	15	69	25	94
38	Saldain. g-ba—Bonbonneries.	9	1	—	1	1	—	1	14	11	16	27
39	Konservų g-ba—Prod. de conserves.	4	—	—	—	1	—	31	2	36	2	38
40	Sviesto ir sūrių g-ba—Laiteries.	—	—	—	—	—	—	—	—	—	—	—
41	Spirito ir degt. varimas—Distilleries.	—	—	—	—	27	3	57	41	84	44	128
42	Vaisių vyno g-ba—Prod. de vins de fruits.	—	1	—	—	—	—	—	—	—	1	1
43	Alaus g-ba—Brasseries.	2	—	—	—	1	—	11	1	14	1	15
44	Mineral. vandens g-ba—Prod. d'eaux minér.	3	—	—	—	—	—	3	1	6	1	7
45	Aliejaus g-ba—Huilleries.	—	—	—	—	—	—	—	—	—	—	—
46	Tabakos g-ba—Fabriques de tabac.	—	—	—	—	—	—	—	—	—	—	—
47	Kitų maisto prod. ir skan. g-ba.—Prod. diverse.	2	1	—	—	—	—	6	1	8	2	10
	Viso—Total.	52	10	5	3	36	6	230	81	323	100	423
48	Statyba.—Construction:											
	Mūrininkystė—Maçons.	5	—	—	—	—	—	75	—	80	—	80
49	Stogdengystė—Couvreur.	1	—	—	—	—	—	16	—	17	—	17
50	Dažininkystė—Badigeonneurs.	5	—	2	—	—	—	30	—	37	—	37
51	Krosnininkystė—Poêliers.	—	—	—	—	—	—	4	—	4	—	4
52	Stiklininkystė—Vitriers.	7	—	—	—	—	—	9	—	16	—	16
53	Dailiystė—Charpentiers.	23	—	—	—	—	—	62	—	85	—	85
54	Kiti darbai—Autres trav. de constr.	4	—	—	—	—	—	22	2	26	2	28
	Viso—Total.	45	—	2	—	—	—	218	2	265	2	267
55	Kitos darbo sritys.—Autres branches de travail:											
	Elektra—Stations électriques.	—	—	—	—	10	—	9	—	19	—	19
56	Stuvininkystė—Tailleurs.	72	122	10	19	1	—	87	283	170	424	594
57	Kirpyklos ir pirtys—Colffeurs et bains.	11	16	3	1	—	—	19	30	33	47	80
58	[v. kiti užsiėmimai—Autres métiers.	20	1	3	1	9	—	44	15	76	17	93
	Viso—Total.	103	139	16	21	20	—	159	328	298	488	786
	<b>Viso pramonėje—Total de l'industrie</b>	<b>462</b>	<b>160</b>	<b>41</b>	<b>24</b>	<b>65</b>	<b>7</b>	<b>1 125</b>	<b>462</b>	<b>1 693</b>	<b>653</b>	<b>2 346</b>
	<b>C. Dirbantieji trans-te bei susis-mo jm-se:</b> <b>Occupés au transp. et à la communic.:</b>											
59	Geleželininkai—Chemins de fer.	—	—	—	—	37	6	138	19	175	25	200
60	Vandenkelininkai—Voies fluviales.	—	—	—	—	—	—	—	—	—	—	—
61	Paštinin-ai, teleg. ir telef.—Postes, télégr. et téléph.	—	—	—	—	21	34	26	—	47	34	81
62	Vežikai—Roulage.	73	—	1	—	—	—	38	1	112	1	113
63	Kit. rūš. transp. bei susis-me—Transp. et com. divers.	1	—	2	—	1	—	12	—	16	—	16
	Viso—Total	74	—	3	—	59	40	214	20	350	60	410

## VIII. Lietuvos gyventojai gyvenimo šaltiniais (apskritimis-tąsa).

Population de la Lithuanie suivant les sources de subsistance, par district (suite).

Panevėžio miest. (galas).—Ville de Panevėžys (fin).

Eilės Nr.—Nr. d'ordre.	Socialūs grupės. Groupes sociaux.	Šeiminkai bei administrat. Chefs d'établiss. et admin.		Dirbant. Seimos nariai. Memb. de famille ayant une occup.		Tarnautojai. Employés.		Darbininkai. Ouvriers.		IŠVISO. Total.				
		Vyrų. Sexe masc.	Moterų. Sexe fémin.	Vyrų. Sexe masc.	Moterų. Sexe fémin.	Vyrų. Sexe masc.	Moterų. Sexe fémin.	Vyrų. Sexe masc.	Moterų. Sexe fémin.	Vyrų. Sexe masc.	Moterų. Sexe fémin.	Vyrų. Sexe masc.	Moterų. Sexe fémin.	Ab. lyčių. Les deux sexes.
<b>D. Dirbantieji prekyboj.—Occupés au commerce</b>														
64	Kredito įst-se—Etabliss. de crédit. . . . .	6	—	—	—	75	34	12	2	93	36	129		
65	Komis. kontorose—Agences d'affaires . . . . .	1	—	—	—	1	—	—	—	2	—	2		
66	Viešbuč., smuklėse—Hotelleries, auberges. . . . .	23	10	—	4	4	—	17	24	44	38	82		
67	Vis. kit. rūš. prekyboj—Divers. . . . .	559	135	61	87	48	26	112	127	780	375	1 155		
	Viso—Total. . . . .	589	145	61	91	128	60	141	153	919	449	1 368		
<b>E. Dirbantieji valstyb. bei visuomen. įst-se.—Occupés dans les établissem. d'Etat et publ.</b>														
68	Administracija—Administration. . . . .	—	—	—	—	114	28	33	3	147	31	178		
69	Teismas—Tribunaux . . . . .	11	—	—	—	37	4	12	2	60	6	66		
70	Tikyb. kult.—Culte. . . . .	27	—	—	—	10	—	11	1	48	1	49		
71	Medicina—Médecine . . . . .	27	29	—	—	11	19	6	35	44	83	127		
72	Švietimas—Instruction publique . . . . .	12	19	—	—	63	69	11	9	86	97	183		
73	Technika—Technique . . . . .	1	—	—	—	11	—	—	—	12	—	12		
74	Literatūra, menas—Belles-lettres, arts. . . . .	11	11	—	—	18	4	—	—	29	15	44		
75	Krašto apsauga—Défense nation. . . . .	—	—	—	—	669	3	20	—	689	3	692		
	Viso—Total. . . . .	89	59	—	—	933	127	93	50	1 115	236	1 351		
<b>F. Kiti gyv. šaltiniai.—Aut. sources de subs.</b>														
76	Gyvenantieji iš kapitalo—Rentiers. . . . .	78	167	—	—	—	—	—	—	78	167	245		
77	Gyvenantieji iš pensijos—Pensionnaires . . . . .	3	3	—	—	—	—	—	—	3	3	6		
78	Naminis patarnavimas—Service des personnes. . . . .	1	2 426	—	930	—	—	8	755	9	4 111	4 120		
79	Įv. padien. darbas—Journaliers. . . . .	—	—	—	—	—	—	531	494	531	494	1 025		
80	Įv. kiti gyv. šalt.—Sources de subsist. div. . . . .	2	—	1	5	65	25	222	188	290	218	508		
	Viso—Total. . . . .	84	2 596	1	935	65	25	761	1 437	911	4 993	5 904		
<b>Iš viso savar. gyv.—Total des hab. indépend.</b>														
		1 472	2 993	168	1 146	1 254	259	2 414	2 170	5 308	6 568	11 876		
<b>II. Nesavarankiai gyvenantieji.—Habitants dépendants:</b>														
1	Gyvenantieji iš stipendijos—Boursiers . . . . .	—	—	—	—	—	—	—	—	18	—	18		
2	Kaliniai—Détenus. . . . .	—	—	—	—	—	—	—	—	214	29	243		
3	Elgetos—Mendiants. . . . .	—	—	—	—	—	—	—	—	20	35	55		
<b>Globojamieji ir kiti.—Assistés et autres habitants dépendants:</b>														
	a) iki 10 m. amžiaus—jusqu'à l'âge de 10 ans . . . . .	—	—	—	—	—	—	—	—	1 404	1 426	2 830		
	b) nuo 10 iki 60 m. amž.—de 10 à 60 ans . . . . .	—	—	—	—	—	—	—	—	2 085	1 524	3 609		
	c) 60 ir daugiau m. amž.—au-dessus de 60 ans . . . . .	—	—	—	—	—	—	—	—	113	448	561		
<b>Iš viso nesavarank. gyv.—Total des habit. dépend.</b>														
		—	—	—	—	—	—	—	—	3 854	3 462	7 316		
<b>III. Nezinomų pragyvenimo šaltinių.—Habitants dont les sources de subsistance sont inconnues.</b>														
		—	—	—	—	—	—	—	—	3	2	5		
<b>Iš viso gyventojų—Population totale</b>														
		—	—	—	—	—	—	—	—	9 165	10 032	19 197		

# VIII. Lietuvos gyventojai gyvenimo šaltiniais (apskritimis-tąsa).

Population de la Lithuanie suivant les sources de subsistance, par district (suite)

Raseinių apskr.—District de Raseiniai.

Eilės Nr.—Nr. d'ordre.	Socialūs grupės. Groupes sociaux.	Šeiminkai bei administrat.		Dirbant. šeimos nariai.		Tarnautojai.		Darbininkai.		IŠVISO.		
		Chefs d'établiss. et admin.		Memb. de famille ayant une occup.		Employés.		Ouvriers.		Total.		
		Vyrų. Sexe masc.	Moterų. Sexe féminin.	Vyrų. Sexe masc.	Moterų. Sexe féminin.	Vyrų. Sexe masc.	Moterų. Sexe féminin.	Vyrų. Sexe masc.	Moterų. Sexe féminin.	Vyrų. Sexe masc.	Moterų. Sexe féminin.	Ab. lyčių. Les deux sexes.
	Darbo sritys, užsiėmimai ir kiti gyvenimo šaltiniai. Branches de trav., professions et autres sources de subsistance.											
	<b>I. Savarankiai gyvenantieji.—Habitants indépend.</b>											
	<b>A. Dirbantieji žemės ūky:—Occupés à l'agriculture:</b>											
1	Žemdirbystė—Agriculture . . . . .	11 223	2 173	9 361	21 892	9	—	6 005	7 057	26 598	31 122	57 720
2	Sodininkystė—Horticulture . . . . .	13	2	4	11	—	—	4	1	21	14	35
3	Daržininkystė—Jardinage . . . . .	—	9	—	6	2	—	6	—	8	15	23
4	Gyvulininkystė—Elevage du bétail. . . . .	—	—	751	484	—	—	1 174	462	1 925	946	2 871
5	Miškininkystė—Sylviculture . . . . .	—	—	—	—	25	—	58	1	83	1	84
6	Žuvininkystė—Pisciculture . . . . .	2	—	1	—	—	—	4	—	7	—	7
	<b>Iš viso—Total . . . . .</b>	<b>11 238</b>	<b>2 184</b>	<b>10 117</b>	<b>22 393</b>	<b>36</b>	<b>—</b>	<b>7 251</b>	<b>7 521</b>	<b>28 642</b>	<b>32 098</b>	<b>60 740</b>
	<b>B. Dirbantieji pramonėj:—Occupés à l'industrie:</b>											
	Pluošto padar. gamyba:—Industrie textile:											
7	Linų verp. ir audimas—Filat. et tissag. de lin. . . . .	1	27	—	18	—	—	1	205	2	250	252
8	Vilnų verp. ir audimas—Filat. et tissag. de laine . . . . .	3	—	—	—	—	—	—	—	3	—	3
9	Vilnų karšimas—Carderies . . . . .	6	9	—	1	—	—	—	—	6	10	16
10	Virvių ir kanatų g-ba—Corderies . . . . .	3	—	—	—	—	—	—	—	3	—	3
11	Kitų padar. g-ba—Divers. . . . .	—	3	—	11	—	—	—	14	—	28	28
	<b>Viso—Total. . . . .</b>	<b>13</b>	<b>39</b>	<b>—</b>	<b>30</b>	<b>—</b>	<b>—</b>	<b>1</b>	<b>219</b>	<b>14</b>	<b>288</b>	<b>302</b>
	Medžio apdirbimas:—Débitage du bois:											
12	Lentų ir fanero dirbimas—Scier. et atel. de bois. à plac. . . . .	15	—	—	—	6	—	26	2	47	2	49
13	Stalių verslas—Menuiserie. . . . .	43	—	10	—	—	—	48	—	101	—	101
14	Ivairūs kitas—Divers. . . . .	29	—	14	1	—	—	38	—	81	1	82
	<b>Viso—Total. . . . .</b>	<b>87</b>	<b>—</b>	<b>24</b>	<b>1</b>	<b>6</b>	<b>—</b>	<b>112</b>	<b>2</b>	<b>229</b>	<b>3</b>	<b>232</b>
	Popierio ir poligraf. g-ba:—Papeteries et polygraphie:											
15	Kartonas ir kartonažas—Cartonneries . . . . .	—	—	—	—	—	—	—	—	—	—	—
16	Poligrafija—Ateliers polygraph. . . . .	9	—	—	—	—	—	1	—	10	—	10
17	Kita gamyba—Divers. . . . .	3	—	—	—	—	—	—	—	3	—	3
	<b>Viso—Total. . . . .</b>	<b>12</b>	<b>—</b>	<b>—</b>	<b>—</b>	<b>—</b>	<b>—</b>	<b>1</b>	<b>—</b>	<b>13</b>	<b>—</b>	<b>13</b>
	Mineralinė g-ba:—Industrie minérale:											
18	Plytos, kalkiai ir cementas—Prép. de chaux, cim., briques . . . . .	3	—	—	—	—	—	9	—	12	—	12
19	Stiklas—Verreries. . . . .	—	—	—	—	—	—	—	—	—	—	—
20	Durpės—Tourbières. . . . .	—	—	—	—	—	—	—	—	—	—	—
21	Kitas gamyba—Divers. . . . .	6	—	—	—	5	—	9	—	20	—	20
	<b>Viso—Total. . . . .</b>	<b>9</b>	<b>—</b>	<b>—</b>	<b>—</b>	<b>5</b>	<b>—</b>	<b>18</b>	<b>—</b>	<b>32</b>	<b>—</b>	<b>32</b>
	Gyvulių produktų apdirbimas:—Prépar. des prod. animaux:											
22	Odų apdirbimas—Tanneries. . . . .	19	—	5	1	4	—	27	—	55	1	56
23	Įv. smulk. gel. dirb.—Prod. d'art. en cuir. . . . .	195	—	62	4	—	—	137	4	394	8	402
24	Šerių ir šepėčių apd. ir gam-mas—Brosseries. . . . .	8	—	2	—	—	—	5	—	15	—	15
25	Muilo gam-mas—Savonneries . . . . .	—	—	1	1	—	—	—	—	1	1	2
26	Kitoks apdirbimas ir g-mas—Divers. . . . .	—	—	—	—	—	—	—	—	—	—	—
	<b>Viso—Total. . . . .</b>	<b>222</b>	<b>—</b>	<b>70</b>	<b>6</b>	<b>4</b>	<b>—</b>	<b>169</b>	<b>4</b>	<b>465</b>	<b>10</b>	<b>475</b>
	Metalinių padar. g-ba:—Industrie métallique:											
27	Mašinos—Machineries. . . . .	1	—	—	—	—	—	7	1	8	1	9
28	Įv. smulk. gel. dirb.—Prod. d'art. div. en fer. . . . .	128	—	41	1	9	—	138	—	316	1	317
29	Brang. met. dirb.—Joaillerie. . . . .	—	—	—	—	—	—	5	—	5	—	5
30	Įv. kitų smulk. met. dirb.—Quincaillerie . . . . .	18	—	4	—	—	—	—	—	22	—	22
31	Šaltkalviystė—Serrurerie. . . . .	16	—	4	—	—	—	14	—	34	—	34
	<b>Viso—Total. . . . .</b>	<b>163</b>	<b>—</b>	<b>49</b>	<b>1</b>	<b>9</b>	<b>—</b>	<b>164</b>	<b>1</b>	<b>385</b>	<b>2</b>	<b>387</b>

## VIII. Lietuvos gyventojai gyvenimo šaltiniais (apskritimis-tąsa).

Population de la Lithuanie suivant les sources de subsistance, par district (suite).

Raseinių apskr. (tąsa)—District de Raseiniai (suite).

Eilės Nr.—Nr. d'ordre.	Socialės grupės. Groupes sociaux.	Šeimininkai bei administrat.		Dirbant. šeimos nariai.		Tarnautojai.		Darbininkai.		IŠVISO.		
		Chefs d'établiss. et admin.		Membr. de famille ayant une occup.		Employés.		Ouvriers.		Total.		
		Vyru. Sexe masc.	Moterų. Sexe féminin.	Vyru. Sexe masc.	Moterų. Sexe féminin.	Vyru. Sexe masc.	Moterų. Sexe féminin.	Vyru. Sexe masc.	Moterų. Sexe féminin.	Vyru. Sexe masc.	Moterų. Sexe féminin.	Ab. lyčių. Les deux sexes.
	Darbo sritys, užsiėmimai ir kiti gyvenimo šaltiniai. Branches de trav., professions et autres sources de subsistance.											
32	Chem. produktų gamyba:—Industrie chimique:											
	Degtukai—Allumières.	—	—	—	—	—	—	—	—	—	—	—
33	Terpent. ir degutas—Prod. de térébent. et degoudron.	—	—	—	—	—	—	—	—	—	—	—
34	Kitų chem. prod.—Divers.	—	—	—	—	—	—	—	—	—	—	—
	Viso—Total.	—	—	—	—	—	—	—	—	—	—	—
35	Maisto produktų ir skanėsių gamyba:—Indust. de l'aliment.:											
	Miltai—Moulins à blé.	56	2	20	8	4	—	64	6	144	16	160
36	Kruopos ir makaronai—Prod. de gruau et de macar.	—	—	—	—	—	—	—	—	—	—	—
37	Duonos kepimas—Boulangeries.	29	8	6	25	—	—	8	3	43	36	79
38	Saldain. g-ba—Bonbonneries.	1	—	—	—	—	—	—	7	1	7	8
39	Konservų g-ba—Prod. de conserves.	—	—	—	—	—	—	—	—	—	—	—
40	Sviesto ir sūrių g-ba—Laiteries.	—	—	—	—	—	—	1	—	1	—	1
41	Spirito ir degt. varimas—Distilleries.	4	—	—	1	2	—	2	5	8	6	14
42	Vaisių vyno g-ba—Prod. de vins de fruits.	—	—	—	—	—	—	—	—	—	—	—
43	Alaus g-ba—Brasseries.	1	—	2	—	—	2	9	—	12	2	14
44	Mineral. vandens g-ba—Prod. d'eaux minér.	3	—	1	—	—	—	3	—	7	—	7
45	Aliejaus g-ba—Huilleries.	1	—	—	—	—	—	—	—	1	—	1
46	Tabakos g-ba—Fabriques de tabac.	—	—	—	—	—	—	—	—	—	—	—
47	Kitų maisto prod. ir skan. g-ba.—Prod. diverse.	5	—	3	—	1	—	8	—	17	—	17
	Viso—Total.	100	10	32	34	7	2	95	21	234	67	301
	Statyba:—Construction:											
48	Mūrininkystė—Maçons.	22	—	19	—	—	—	70	—	111	—	111
49	Stogdengystė—Couvreur.	6	—	4	—	—	—	26	—	36	—	36
50	Dažininkystė—Badigeonneurs.	4	—	—	—	—	—	7	1	11	1	12
51	Krosnininkystė—Poêliers.	3	—	—	—	—	—	—	—	3	—	3
52	Stiklininkystė—Vitriers.	5	—	3	—	—	—	4	—	12	—	12
53	Dailydystė—Charpentiers.	84	—	20	—	—	—	113	—	217	—	217
54	Kiti darbai—Autres trav. de constr.	5	—	6	—	—	—	23	1	34	1	35
	Viso—Total.	129	—	52	—	—	—	243	2	424	2	426
	Kitos darbo sritys:—Autres branches de travail:											
55	Elektra—Stations électriques.	—	—	—	—	—	—	4	—	4	—	4
56	Siuvininkystė—Tailleurs.	233	155	105	200	—	—	131	230	469	585	1 054
57	Kirpyklos ir pirtys—Coiffeurs et bains.	14	—	6	—	—	—	6	1	26	1	27
58	Įv. kiti užsiėmimai—Autres métiers.	1	1	—	—	1	—	1	—	3	1	4
	Viso—Total.	248	156	111	200	1	—	142	231	502	587	1 089
	<b>Viso pramonėje—Total de l'industrie</b>	<b>983</b>	<b>205</b>	<b>388</b>	<b>272</b>	<b>32</b>	<b>2</b>	<b>945</b>	<b>480</b>	<b>2 298</b>	<b>959</b>	<b>3 257</b>
	<b>C. Dirbantieji trans-te bei susis-mo įm-se:</b> <b>Occupés au transp. et à la communic.:</b>											
59	Gelžkelininkai—Chemins de fer.	—	—	—	—	19	—	60	14	79	14	93
60	Vandenkelininkai—Voies fluviales.	—	—	—	—	12	—	21	2	33	2	35
61	Paštinių-ai, teleg. ir telef.—Postes, télégr. et téléph.	—	—	—	—	17	3	16	—	33	3	36
62	Vežikai—Roulage.	52	2	8	5	—	—	63	—	123	7	130
63	Kit. rūs. transp. bei susis-me—Transp. et com. divers.	—	—	—	—	—	—	2	—	2	—	2
	Viso—Total	52	2	8	5	48	3	162	16	270	26	296

## VIII. Lietuvos gyventojai gyvenimo šaltiniais (apskritimis-tąsa).

Population de la Lithuanie suivant les sources de subsistance, par district (suite)

Raseinių apskr. (galas).—District de Raseiniai (fin).

Eilės Nr.—Nr. d'ordre.	Socialės grupės. Groupes sociaux.	Šeimnininkai bei administrat.		Dirbant. šeimos nariai. Memb. de famille ayant une occup.		Tarnautojai. Employés.		Darbininkai. Ouvriers.		IŠVISO. Total.		
		Chets d'établiss. et admin.		Memb. de famille ayant une occup.		Employés.		Ouvriers.		Vyru. Sexe masc.	Moterų. Sexe fémin.	Ab. lyčių. Les deux sexes.
		Vyru. Sexe masc.	Moterų. Sexe fémin.	Vyru. Sexe masc.	Moterų. Sexe fémin.	Vyru. Sexe masc.	Moterų. Sexe fémin.	Vyru. Sexe masc.	Moterų. Sexe fémin.			
<b>D. Dirbantieji prekyboj.—Occupés au commerce</b>												
64	Kredito įst-se—Etabliss. de crédit . . . . .	—	—	—	—	28	6	—	—	28	6	34
65	Komis. kontorose—Agences d'affaires . . . . .	—	—	—	—	2	1	—	—	2	1	3
66	Viešbuč., smuklėse—Hotelleries, auberges. . . . .	8	10	2	3	1	2	—	6	11	21	32
67	Vis. kit. rūš. prekyboj—Divers. . . . .	566	150	160	231	36	12	55	66	817	459	1 276
	Viso—Total. . . . .	574	160	162	234	67	21	55	72	858	487	1 345
<b>E. Dirbantieji valstyb. bei visuomen. įst-se.—Occupés dans les établissem. d'Etat et publ.</b>												
68	Administracija—Administration. . . . .	8	—	—	—	269	57	36	8	313	65	378
69	Teisimas—Tribunaux . . . . .	8	—	—	—	22	—	6	1	36	1	37
70	Tikyb. Kultė. . . . .	63	—	—	—	30	1	43	20	136	21	157
71	Medicina—Médecine . . . . .	37	13	—	—	9	8	4	9	50	30	80
72	Švietimas—Instruction publique . . . . .	29	4	—	—	111	94	11	14	151	112	263
73	Technika—Technique . . . . .	5	—	—	—	1	—	—	—	6	—	6
74	Literatūra, menas—Belles-lettres, arts. . . . .	4	—	—	—	—	—	7	—	11	—	11
75	Krašto apsauga—Défense nation. . . . .	—	—	—	—	85	—	—	9	94	—	94
	Viso—Total. . . . .	154	17	—	—	527	160	116	52	797	229	1 026
<b>F. Kiti gyv. šaltiniai.—Aut. sources de subs.</b>												
76	Gyvenantieji iš kapitalo—Rentiers. . . . .	117	255	—	—	—	—	—	—	117	255	372
77	Gyvenantieji iš pensijos—Pensionnaires . . . . .	8	2	—	—	—	—	—	—	8	2	10
78	Naminis patarnavimas—Service des personnes. . . . .	—	1 129	51	370	—	—	8	567	59	2 066	2 125
79	Įv. padien. darbas—Journaliers. . . . .	—	—	—	—	—	—	620	601	620	601	1 221
80	Įv. kiti gyv. šalt.—Sources de subsist. div. . . . .	21	8	1	39	8	—	31	52	61	99	160
	Viso—Total. . . . .	146	1 394	52	409	8	—	659	1 220	865	3 023	3 888
<b>Iš viso savar. gyv.—Total des hab. indépend.</b>		<b>13 147</b>	<b>3 962</b>	<b>10 677</b>	<b>23 313</b>	<b>718</b>	<b>186</b>	<b>9 188</b>	<b>9 361</b>	<b>33 730</b>	<b>36 822</b>	<b>70 552</b>
<b>II. Nesavarankiai gyvenantieji.—Habitants dépendants:</b>												
1	Gyvenantieji iš stipendijos—Boursiers . . . . .	—	—	—	—	—	—	—	—	—	5	5
2	Kaliniai—Détenus. . . . .	—	—	—	—	—	—	—	—	51	—	51
3	Etgetos—Mendiants. . . . .	—	—	—	—	—	—	—	—	94	266	360
Globojamieji ir kiti—Assistés et autres habitants dépendants:												
	a) iki 10 m. amžiaus—jusqu'à l'âge de 10 ans	—	—	—	—	—	—	—	—	10 505	10 599	21 104
	b) nuo 10 iki 60 m. amž.—de 10 à 60 ans	—	—	—	—	—	—	—	—	5 206	7 518	12 724
	c) 60 ir daugiau m. amž.—au-dessus de 60 ans	—	—	—	—	—	—	—	—	833	2 395	3 228
<b>Iš viso nesavarank. gyv.—Total des habit. dépend.</b>		<b>—</b>	<b>—</b>	<b>—</b>	<b>—</b>	<b>—</b>	<b>—</b>	<b>—</b>	<b>—</b>	<b>16 689</b>	<b>20 783</b>	<b>37 472</b>
<b>III. Nežinomų pragyvenimo šaltinių—Habitants dont les sources de subsistance sont inconnues.</b>												
<b>Iš viso gyventojų—Population totale</b>		<b>—</b>	<b>—</b>	<b>—</b>	<b>—</b>	<b>—</b>	<b>—</b>	<b>—</b>	<b>—</b>	<b>50 419</b>	<b>57 605</b>	<b>108 024</b>



## VIII. Lietuvos gyventojai gyvenimo šaltiniais (apskritimis-tąsa).

Population de la Lithuanie suivant les sources de subsistance, par district (suite).

Rokiškio apskr.—District de Rokiškiai.

Eilės Nr.—Nr. d'ordre.	Socialės grupės. Groupes sociaux.	Šeiminkai bei administrat.		Dirbant. šei- mos nariai.		Tarnautojai.		Darbininkai.		IŠVISO.		
		Chefs d'éta- bliss. et admin.		Membr. de fa- mille ayant une occup.		Employés.		Ouvriers.		Total.		
		Vyrų. Sexe masc.	Moterų. Sexe fémin.	Vyrų. Sexe masc.	Moterų. Sexe fémin.	Vyrų. Sexe masc.	Moterų. Sexe fémin.	Vyrų. Sexe masc.	Moterų. Sexe fémin.	Vyrų. Sexe masc.	Moterų. Sexe fémin.	Ab. lyčių. Les deux sexes.
	<b>I. Savarankiai gyvenantieji.—Habitants indépend.</b>											
	<b>A. Dirbantieji žemės ūky:—Occupés à l'agriculture:</b>											
1	Žemdirbystė—Agriculture . . . . .	10 199	1 589	7 031	18 379	1	—	3 242	3 628	20 773	23 596	44 369
2	Sodininkystė—Horticulture . . . . .	—	—	—	—	—	—	—	—	—	—	—
3	Daržininkystė—Jardinage . . . . .	—	—	—	—	—	—	1	—	1	—	1
4	Gyvulininkystė—Elevage du bétail.	—	—	233	368	—	—	886	653	1 119	1 021	2 140
5	Miškininkystė—Sylviculture . . . . .	—	—	—	—	11	—	67	1	78	1	79
6	Žuvininkystė—Pisciculture . . . . .	—	—	—	—	—	—	2	—	2	—	2
	<b>išviso—Total . . . . .</b>	10 499	1 589	7 264	18 747	12	—	4 198	4 282	21 973	24 618	46 591
	<b>B. Dirbantieji pramonėj:—Occupés à l'industrie:</b>											
	<b>Pluošto padar. gamyba:—Industrie textile:</b>											
7	Lino verp. ir audimas—Filat. et tissag. de lin. . . . .	1	3	1	34	2	1	28	135	32	173	205
8	Vilno verp. ir audimas—Filat. et tissag. de laine . . . . .	—	3	3	—	2	—	12	6	17	9	26
9	Vilno karšimas—Carderies . . . . .	3	—	—	3	—	—	2	—	5	3	8
10	Virvių ir kanatų g-ba—Corderies . . . . .	4	—	1	—	—	—	4	5	9	5	14
11	Kitų padar. g-ba—Divers. . . . .	—	3	—	7	—	—	8	25	8	35	43
	<b>Viso—Total. . . . .</b>	8	9	5	44	4	1	54	171	71	225	296
	<b>Medžio apdirbimas:—Débitage du bois:</b>											
12	Lentų ir fanero dirbimas—Scier. et atel. de bois. à plac.	20	—	12	—	—	—	45	—	77	—	77
13	Stalių verslas—Menuiserie. . . . .	52	—	21	—	—	—	94	—	167	—	167
14	Įvairūs kitas—Divers. . . . .	7	—	—	—	—	—	4	—	11	—	11
	<b>Viso—Total. . . . .</b>	79	—	33	—	—	—	143	—	255	—	255
	<b>Popierio ir poligraf. g-ba:—Papeteries et polygraphie:</b>											
15	Kartonas ir kartonažas—Cartonneries . . . . .	—	—	—	—	—	—	—	—	—	—	—
16	Poligrafija—Ateliers polygraph. . . . .	7	—	1	—	—	—	1	—	9	—	9
17	Kita gamyba—Divers. . . . .	2	1	—	—	—	—	—	—	2	1	3
	<b>Viso—Total. . . . .</b>	9	1	1	—	—	—	1	—	11	1	12
	<b>Mineralinė g-ba:—Industrie minérale:</b>											
18	Plytos, kalkiai ir cementas—Prép. de chaux, cim., briques	3	—	1	1	—	—	12	—	16	1	17
19	Stiklas—Verreries. . . . .	—	—	—	—	—	—	—	—	—	—	—
20	Durpės—Tourbières. . . . .	—	—	—	—	—	—	—	—	—	—	—
21	Kita gamyba—Divers. . . . .	9	—	1	—	—	—	5	—	15	—	15
	<b>Viso—Total. . . . .</b>	12	—	2	1	—	—	17	—	31	1	32
	<b>Gyvulių produktų apdirbimas:—Prép. des prod. animaux</b>											
22	Odų apdirbimas—Tanneries. . . . .	11	—	—	1	—	—	5	—	16	1	17
23	Odinių dirbinių gam-mas—Prod. d'art. en cuir. . . . .	205	—	69	2	—	—	138	—	412	2	414
24	Šerių ir šepėčių apd. ir gam-mas—Brosseries. . . . .	—	—	—	—	—	—	—	—	—	—	—
25	Muilo gam-mas—Savonneries . . . . .	—	—	—	—	—	—	1	—	1	—	1
26	Kitoks apdirbimas ir g-mas—Divers. . . . .	—	—	—	—	—	—	—	—	—	—	—
	<b>Viso—Total. . . . .</b>	216	—	69	3	—	—	144	—	429	3	432
	<b>Metalinių padar. g-ba:—Industrie métallique:</b>											
27	Mašinos—Machineries. . . . .	1	—	1	—	—	—	5	—	7	—	7
28	Įv. smulk. gel. dirb.—Prod d'art. div. en fer. . . . .	138	—	75	—	—	—	163	—	376	—	376
29	Brang. met. dirb.—Joaillerie. . . . .	—	—	—	—	—	—	5	—	5	—	5
30	Įv. kitų smulk. met. dirb.—Quincaillerie . . . . .	8	—	2	—	—	—	1	—	11	—	11
31	Šaltkalvystė—Serrurerie. . . . .	17	—	13	—	—	—	61	—	91	—	91
	<b>Viso—Total. . . . .</b>	164	—	91	—	—	—	235	—	490	—	490

## VIII. Lietuvos gyventojai gyvenimo šaltiniais (apskritimis-ąasa).

Population de la Lithuanie suivant les sources de subsistance, par district (suite).

Rokiškio apskr. (ąasa).—District de Rokiškiai (suite).

Eilės Nr.—Nr. d. ordrė.	Socialės grupės. Groupes sociaux.	Šeimininkai bei administrat.		Dirbant. šeimos nariai.				Tarnautojai.		Darbininkai.		I Š V I S O.			
		Chefs d'établiss. et admin.		Memb. de famille ayant une occup.				Employés.		Ouvriers.		Total.			
		Vyrų. Sexe masc.	Moterų. Sexe fémin.	Vyrų. Sexe masc.	Moterų. Sexe fémin.	Vyrų. Sexe masc.	Moterų. Sexe fémin.	Vyrų. Sexe masc.	Moterų. Sexe fémin.	Vyrų. Sexe masc.	Moterų. Sexe fémin.	Vyrų. Sexe masc.	Moterų. Sexe fémin.	Ab. lyčių. Les deux sexes.	
	Darbo sritys, užsiėmimai ir kiti gyvenimo šaltiniai. Branches de trav., professions et autres sources de subsistance.														
32	Chem. produktų gamyba:—Industrie chimique:														
33	Degtukai—Allumières.	—	—	—	—	—	—	—	—	—	—	—	—	—	
34	Terpent. ir degutas—Prod. de térébent. et degoudron.	—	—	—	—	—	—	—	—	—	—	—	—	—	
	Kitų chem. prod.—Divers.	1	—	2	—	—	—	—	—	—	—	—	3	—	
	Viso—Total.	1	—	2	—	—	—	—	—	—	—	—	3	—	
35	Maisto produktų ir skanėsių gamyba:—Indust. de l'aliment.:														
36	Miltai—Moulins à blé.	32	—	3	4	—	—	—	—	38	3	73	7	80	
37	Kruopos ir makaronai—Prod. de gruau et de macar.	—	—	—	—	—	—	—	—	—	—	—	—	—	
38	Duonos kepimas—Boulangeries.	9	5	4	3	—	—	—	—	8	2	21	10	31	
39	Saldain. g-ba—Bonbonneries.	—	—	—	—	—	—	—	—	—	—	—	—	—	
40	Konservų g-ba—Prod. de conserves.	—	—	—	—	—	—	—	—	—	—	—	—	—	
41	Sviesto ir sūrių g-ba—Laiteries.	—	—	—	—	—	—	—	—	—	—	—	—	—	
42	Spirito ir degt. varimas—Distilleries.	2	—	—	—	—	3	—	—	8	3	13	3	16	
43	Vaisių vyno g-ba—Prod. de vins de fruits.	—	—	—	—	—	—	—	—	—	—	—	—	—	
44	Alaus g-ba—Brasseries.	—	—	—	—	—	—	—	—	—	—	—	—	—	
45	Mineral. vandens g-ba—Prod. d'eaux minér.	1	—	—	—	—	—	—	—	—	—	—	1	—	
46	Aliejaus g-ba—Huïleries.	1	—	—	—	—	—	—	—	—	—	—	1	—	
47	Tabokos g-ba—Fabriques de tabac.	—	—	—	—	—	—	—	—	—	—	—	—	—	
	Kitų maisto prod. ir skan. g-ba.—Prod. diverse.	5	—	1	—	—	—	—	—	12	—	18	—	18	
	Viso—Total.	50	5	8	7	3	—	—	—	66	8	127	20	147	
48	Statyba:—Construction:														
49	Mūrininkystė—Maçons.	24	—	26	—	—	—	—	—	116	—	166	—	166	
50	Stogdengystė—Couvreur.	13	—	13	—	—	—	—	—	19	—	45	—	45	
51	Dažininkystė—Badigeonneurs.	1	—	2	2	—	—	—	—	7	—	10	2	12	
52	Krosnininkystė—Poëliers.	—	—	—	—	—	—	—	—	—	—	—	—	—	
53	Stiklininkystė—Vitriers.	4	—	3	—	—	—	—	—	10	—	17	—	17	
54	Dailydystė—Charpentiers.	42	—	27	—	—	—	—	—	74	—	143	—	143	
	Kiti darbai—Autres trav. de constr.	23	—	14	1	—	—	—	—	44	—	81	1	82	
	Viso—Total.	107	—	85	3	—	—	—	—	270	—	462	3	465	
55	Kitos darbo sritys:—Autres branches de travail:														
56	Elektra—Stations électriques.	1	—	—	—	—	—	—	—	17	—	18	—	18	
57	Siuvininkystė—Tailleurs.	153	88	67	217	—	—	—	—	102	158	322	463	785	
58	Kirpyklos ir pirtys—Coiffeurs et bains.	6	—	2	—	—	—	—	—	5	—	13	—	13	
	Įv. kiti užsiėmimai—Autres métiers.	1	—	—	1	1	1	1	1	1	—	3	3	5	
	Viso—Total.	161	88	69	218	1	1	1	1	125	159	356	466	822	
	<b>Viso pramonė—Total de l'industrie</b>	<b>807</b>	<b>103</b>	<b>365</b>	<b>276</b>	<b>8</b>	<b>2</b>	<b>1 055</b>	<b>338</b>	<b>2 235</b>	<b>719</b>	<b>2 954</b>			
	<b>C. Dirbantieji trans-te bei susis-mo jm-se: Occupés au transp. et à la communic.:</b>														
59	Geleželininkai—Chemins de fer.	—	—	—	—	—	—	34	—	86	12	120	12	132	
60	Vandenkelininkai—Voies fluviales.	—	—	—	—	—	—	—	—	—	—	—	—	—	
61	Paštinių-ai, telegr. ir teler.—Postes, télégr. et téléph.	—	—	—	—	—	—	21	—	18	—	39	—	39	
62	Vežikai—Roulage.	18	—	3	7	—	—	—	—	64	1	85	8	93	
63	Kit. rūš. transp. bei susis-me —Transp. et com. divers.	2	2	1	—	—	—	1	—	6	—	9	3	12	
	Viso—Total	20	2	4	7	55	1	174	18	253	23	276			

# VIII. Lietuvos gyventojai gyvenimo šaltiniais (apskritimis-tąsa).

Population de la Lithuanie suivant les sources de subsistance, par district (suite).

Rokiškio apskr. (galas).—District de Rokiškiai (fin).

Eilės Nr.—Nr. d'ordre.	Socialūs grupės. Groupes sociaux.	Šeimininkai bei administrat.		Dirbant. šeimos nariai.		Tarnautojai.			Darbininkai.			IŠVISO.		
		Chefs d'établiss. et admin.		Memb. de famille ayant une occup.		Employés.			Ouvriers.			Total.		
		Vyrų. Sexe masc.	Moterų. Sexe fémin.	Vyrų. Sexe masc.	Moterų. Sexe fémin.	Vyrų. Sexe masc.	Moterų. Sexe fémin.	Vyrų. Sexe masc.	Moterų. Sexe fémin.	Vyrų. Sexe masc.	Moterų. Sexe fémin.	Ab. lyčių. Les deux sexes.		
<b>D. Dirbantieji prekyboj.—Occupés au commerce</b>														
64	Kredito įst-se—Etabliss. de crédit . . . . .	—	—	—	—	36	4	1	—	37	4	41		
65	Komis. kontorose—Agences d'affaires . . . . .	—	—	—	—	—	—	—	—	—	—	—		
66	Viešbuč., smuklėse—Hotelleries, auberges. . . . .	14	4	2	23	1	—	5	10	22	37	59		
67	Vis. kit. rūš. prekyboj—Divers. . . . .	466	68	67	110	10	8	63	49	606	235	841		
	Viso—Total. . . . .	480	72	69	133	47	12	69	59	665	276	941		
<b>E. Dirbantieji valstyb. bei visuomen. įst-se.—Occupés dans les établiss. d'Etat et publ.</b>														
68	Administracija—Administration. . . . .	2	—	—	—	202	63	38	2	242	65	307		
69	Teismai—Tribunaux . . . . .	3	—	—	—	14	2	3	1	20	3	23		
70	Tikyb. kult.—Culte . . . . .	44	—	—	—	1	—	34	17	79	17	96		
71	Medicina—Médecine . . . . .	24	5	—	—	—	2	4	4	28	11	39		
72	Švietimas—Instruction publique . . . . .	2	4	—	—	75	61	8	9	85	74	159		
73	Technika—Technique . . . . .	1	—	—	—	2	—	—	—	3	—	3		
74	Literatūra, menas—Belles-lettres, arts. . . . .	4	—	—	—	25	1	—	—	29	1	30		
75	Krašto apsauga—Défense nation. . . . .	—	—	—	—	2	—	—	—	2	—	2		
	Viso—Total. . . . .	80	9	—	—	321	129	87	33	488	171	659		
<b>F. Kiti gyv. šaltiniai.—Aut. sources de subs.</b>														
76	Gyvenantieji iš kapitalo—Rentiers. . . . .	167	153	—	—	—	—	—	—	167	153	320		
77	Gyvenantieji iš pensijos—Pensionnaires . . . . .	1	—	—	—	—	—	—	—	1	—	1		
78	Naminis pataravimas—Service des personnes. . . . .	—	189	3	36	—	—	64	253	67	478	545		
79	Įv. padien. darbas—Journaliers. . . . .	—	—	—	—	—	—	337	559	337	559	896		
80	Įv. kiti gyv. šalt.—Sources de subsist. div. . . . .	—	1	—	—	—	—	9	9	9	10	19		
	Viso—Total. . . . .	168	343	3	36	—	—	410	821	581	1 200	1 781		
<b>Išviso savar. gyv.—Total des hab. indépend.</b>		12 054	2 118	7 705	19 199	443	144	5 993	5 546	26 195	27 007	53 202		
<b>II. Nesavarankiai gyvenantieji.—Habitants dépendants:</b>														
1	Gyvenantieji iš stipendijos—Boursiers . . . . .	—	—	—	—	—	—	—	—	—	—	—	—	
2	Kaliniai—Détenus. . . . .	—	—	—	—	—	—	—	—	—	4	4		
3	Elgetos—Mendiants. . . . .	—	—	—	—	—	—	—	—	46	120	166		
Globojamieji ir kiti—Assistés et autres habitants dépendants:														
	a) iki 10 m. amžiaus—jusqu'à l'âge de 10 ans . . . . .	—	—	—	—	—	—	—	—	7 723	7 800	15 523		
	b) nuo 10 iki 60 m. amž.—de 10 à 60 ans . . . . .	—	—	—	—	—	—	—	—	4 522	6 874	11 396		
	c) 60 ir daugiau m. amž.—au-dessus de 60 ans . . . . .	—	—	—	—	—	—	—	—	778	2 149	2 927		
	<b>Išviso nesavarank. gyv.—Total des habit. dépend.</b>	—	—	—	—	—	—	—	—	13 069	16 947	30 016		
<b>III. Nežinomų pragyvenimo šaltinių—Habitants dont les sources de subsistance sont inconnues.</b>		—	—	—	—	—	—	—	—	2	—	2		
<b>Išviso gyventojų—Population totale . . . . .</b>		—	—	—	—	—	—	—	—	39 266	43 954	83 220		

# VIII. Lietuvos gyventojai gyvenimo šaltiniais (apskritimis-tąsa).

Population de la Lithuanie suivant les sources de subsistance, par district (suite).

Seinų apskr.—District de Seinai.

Eilės Nr.—Nr. d.ordre.	Socialės grupės. Groupes sociaux:	Šeiminiškai bei administrat.		Dirbant. šeimos nariai.		Tarnautojai.		Darbininkai.		I Š V I S O.		
		Chefs d'établiss. et admin.		Memb. de famille ayant une occup.		Employés.		Ouvriers.		Total.		
		Vyrų. Sexe masc.	Moterų. Sexe fémin.	Vyrų. Sexe masc.	Moterų. Sexe fémin.	Vyrų. Sexe masc.	Moterų. Sexe fémin.	Vyrų. Sexe masc.	Moterų. Sexe fémin.	Vyrų. Sexe masc.	Moterų. Sexe fémin.	Ab. lyčių. Les deux sexes.
<b>I. Savarankiai gyvenantieji.—Habitants indépend.</b>												
<b>A. Dirbantieji žemės ūky:—Occupés à l'agriculture:</b>												
1	Žemdirbystė—Agriculture . . . . .	4 575	689	3 996	9 630	—	—	1 399	1 648	9 970	11 967	21 937
2	Sodininkystė—Horticulture . . . . .	4	—	1	1	—	—	3	—	8	1	9
3	Daržininkystė—Jardinage . . . . .	1	—	1	—	—	—	—	—	2	—	2
4	Gyvulininkystė—Elevage du bétail . . . . .	—	—	667	507	—	—	268	83	935	590	1 525
5	Miškininkystė—Sylviculture . . . . .	—	—	—	—	5	1	37	—	42	1	43
6	Žuvininkystė—Pisciculture . . . . .	—	—	—	—	—	—	—	—	—	—	—
iš viso—Total . . . . .		4 580	689	4 665	10 188	5	1	1 707	1 731	10 957	12 559	23 516
<b>B. Dirbantieji pramonėj:—Occupés à l'industrie:</b>												
Piuošto padar. gamyba:—Industrie textile:												
7	Linių verp. ir audimas—Filat. et tissag. de lin. . . . .	—	8	—	24	—	—	—	50	—	82	82
8	Vilnų verp. ir audimas—Filat. et tissag. de laine . . . . .	—	—	—	15	—	—	—	—	—	15	15
9	Vilnų karšimas—Carderies . . . . .	1	—	—	1	—	—	—	—	1	1	2
10	Virvių ir kanatų g-ba—Corderies . . . . .	—	—	—	—	—	—	—	—	—	—	—
11	Kitu padar. g-ba—Divers. . . . .	1	—	—	11	—	—	—	2	1	13	14
Viso—Total. . . . .		2	8	—	51	—	—	—	52	2	111	113
Medžio apdirbimas:—Débitage du bois:												
12	Lentų ir fanero dirbimas—Scier. et atel. de bois. à plac. . . . .	3	—	—	—	—	—	12	—	15	—	15
13	Stalių verslas—Menuiserie. . . . .	32	—	17	—	—	—	26	—	75	—	75
14	Ivairūs kitas—Divers. . . . .	17	—	3	—	—	—	16	—	36	—	36
Viso—Total. . . . .		52	—	20	—	—	—	54	—	126	—	126
Popierio ir poligraf. g-ba:—Papeteries et polygraphie:												
15	Kartonas ir kartonažas—Cartonneries . . . . .	—	—	—	—	—	—	—	—	—	—	—
16	Poligrafija—Ateliers polygraph. . . . .	1	—	—	—	—	—	—	—	1	—	1
17	Kita gamyba—Divers. . . . .	—	—	—	—	—	—	2	—	2	—	2
Viso—Total. . . . .		1	—	—	—	—	—	2	—	3	—	3
Mineralinė g-ba:—Industrie minérale:												
18	Plytos, kalkiai ir cementas—Prép. de chaux, cim., briques . . . . .	1	—	—	—	—	—	12	—	13	—	13
19	Stiklas—Verreries. . . . .	—	—	—	—	—	—	—	—	—	—	—
20	Durpės—Tourbières. . . . .	—	—	—	—	—	—	—	—	—	—	—
21	Kita gamyba—Divers. . . . .	—	—	—	—	—	—	3	—	3	—	3
Viso—Total. . . . .		1	—	—	—	—	—	15	—	16	—	16
Gyvulių produktų apdirbimas:—Prépar. des prod. animaux												
22	Odų apdirbimas—Tanneries. . . . .	2	—	—	—	—	—	2	—	4	—	4
23	Odinių dirbinių gam-mas—Prod. d'art. en cuir. . . . .	52	—	41	—	—	—	35	—	128	—	128
24	Šerių ir šepečių apd. ir gam-mas—Brosseries. . . . .	—	—	—	—	—	—	—	—	—	—	—
25	Muilo gam-mas—Savonneries . . . . .	—	—	—	—	—	—	—	—	—	—	—
26	Kitoks apdirbimas ir g-mas—Divers. . . . .	—	—	—	—	—	—	—	—	—	—	—
Viso—Total. . . . .		54	—	41	—	—	—	37	—	132	—	132
Metalinių padar. g-ba:—Industrie métallique:												
27	Mašinos—Machineries. . . . .	—	—	—	—	—	—	2	—	2	—	2
28	Iv. smulk. gel. dirb.—Prod. d'art. div. en fer. . . . .	15	—	21	—	—	—	35	—	71	—	71
29	Brang. met. dirb.—Joallerie. . . . .	—	—	—	—	—	—	1	—	1	—	1
30	Iv. kitų smulk. met. dirb.—Quincaillerie . . . . .	35	—	22	—	—	—	14	—	71	—	71
31	Šaltkalvystė—Serrurerie. . . . .	3	—	7	—	—	—	7	—	17	—	17
Viso—Total. . . . .		53	—	50	—	—	—	59	—	162	—	162

## VIII. Lietuvos gyventojai gyvenimo šaltiniais (apskritimis-taša).

Population de la Lithuanie suivant les sources de subsistance, par district (suite)

Seinų apskr. (taša).—District de Seinai (suite).

Eilės Nr.—Nr. d'ordre.	Socialūs grupės. Groupes sociaux.	Šeiminkai bei administrat.		Dirbant. šeimos nariai.		Tarnautojai.		Darbininkai.		IŠVISŲ.		
		Chefs d'établiss. et admin.		Memb. de famille ayant une occup.		Employés.		Ouvriers.		Total.		
		Vyrų. Sexe masc.	Moterų. Sexe fémin.	Vyrų. Sexe masc.	Moterų. Sexe fémin.	Vyrų. Sexe masc.	Moterų. Sexe fémin.	Vyrų. Sexe masc.	Moterų. Sexe fémin.	Vyrų. Sexe masc.	Moterų. Sexe fémin.	Ab. lyčių. Les deux sexes.
	Darbo sritys, užsiėmimai ir kiti gyvenimo šaltiniai. Branches de trav., professions et autres sources de subsistance.											
32	Chem. produktų gamyba.—Industrie chimique:											
33	Degutikai—Allumiers.											
33	Terpent. ir degutas—Prod. de térébent. et degoudron.											
34	Kitų chem. prod.—Divers.							1		1		1
	Viso—Total.							1		1		1
	Maisto produktų ir skanėsių gamyba.—Indust. de l'aliment.:											
35	Maltai—Moulins à blé.	12	1	2	2			10		24	3	27
36	Kruopos ir makaronai—Prod. de gruau et de macar.	1								1		1
37	Duonos kepimas—Boulangeries	15			6			4	1	19	7	26
38	Saldain. g-ba—Bonbonneries											
39	Konservų g-ba—Prod. de conserves.											
40	Sviesto ir sūrių g-ba—Laiteries.											
41	Spirito ir degt. varimas—Distilleries.					2		7		9		9
42	Vaisių vyno g-ba—Prod. de vins de fruits.											
43	Alaus g-ba—Brasseries	3						1		4		4
44	Mineral. vandens g-ba—Prod. d'eaux minér.	2								2		2
45	Aliejaus g-ba—Huileries.											
46	Tabokos g-ba—Fabriques de tabac.											
47	Kitų maisto prod. ir skan. g-ba.—Prod. divers.	1						6		7		7
	Viso—Total.	34	1	2	8	2		28	1	66	10	76
	Statyba.—Construction:											
48	Mūrininkystė—Maçons	9		1				11		21		21
49	Stogdengystė—Couvresseurs.	1						5		6		6
50	Dažinininkystė—Badigeonneurs.	5		1						6		6
51	Krosnininkystė—Poëliers.											
52	Stiklininkystė—Vitriers.	1						3		4		4
53	Dailiystė—Charpentiers.	8		10				25		43		43
54	Kiti darbai—Autres trav. de constr.	10						2		12		12
	Viso—Total.	34		12				46		92		92
	Kitos darbo sritys.—Autres branches de travail:											
55	Elektra—Stations électriques.											
56	Siuvininkystė—Tailleurs.	54	19	53	87			44	86	151	192	343
57	Kirpyklos ir pirtys—Coiffeurs et bains.	1						3		4		4
58	Jv. kiti užsiėmimai—Autres métiers.											
	Viso—Total.	55	19	53	87			47	86	155	192	347
	<b>Viso pramonėje—Total de l'industrie</b>	<b>286</b>	<b>28</b>	<b>178</b>	<b>146</b>	<b>2</b>		<b>289</b>	<b>139</b>	<b>755</b>	<b>313</b>	<b>1 068</b>
	<b>C. Dirbantieji trans-te bei sisis-mo įm-se:</b> <b>Occupés au transp. et à la communic.:</b>											
59	Geleželininkai—Chemins de fer.					2	1	2		4	1	5
60	Vandenkelininkai—Voies fluviales.											
61	Paštin'ai, telegr. ir telef.—Postes, télégr. et téléph.					5	1	4		9	1	10
62	Vežikai—Roulage.	8						14		22		22
63	Kit. rūs. transp. bei sisis-me—Transp. et com. divers.	3						8		11		11
	Viso—Total	11				7	2	28		46	2	48

## VIII. Lietuvos gyventojai gyvenimo šaltiniais (apskritis-taša).

Population de la Lithuanie suivant les sources de subsistance, par district (suite).

Seinų apskr. (galas).—District de Seinai (fin).

Eilės Nr.—Nr. d'ordre.	Socialūs grupės. Groupes sociaux.	Šeimninkai bei administrat.		Dirbant. šeimos nariai.		Tarnautojai.		Darbininkai.		IŠVISO.		
		Chefs d'établiss. et admin.		Membr. de famille ayant une occup.		Employés.		Ouvriers.		Total.		
		Vyrų. Sexe masc.	Moterų. Sexe fémin.	Vyrų. Sexe masc.	Moterų. Sexe fémin.	Vyrų. Sexe masc.	Moterų. Sexe fémin.	Vyrų. Sexe masc.	Moterų. Sexe fémin.	Vyrų. Sexe masc.	Moterų. Sexe fémin.	Ab. lyčių. Les deux sexes.
	Darbo sritys, užsiėmimai ir kiti gyvenimo šaltiniai. Branches de trav., professions et autres sources de subsistance.											
	<b>D. Dirbantieji prekyboj.—Occupés au commerce</b>											
64	Kredito įst-se—Etabliss. de crédit. . . . .	—	—	—	—	5	—	1	—	6	—	6
65	Komis. kontorose—Agences d'affaires . . . . .	—	—	—	—	—	—	—	—	—	—	—
66	Viešbuč., smuklėse—Hotelleries, auberges. . . . .	11	2	—	1	1	—	—	—	12	3	15
67	Vis. kit. rūš. prekyboj—Divers. . . . .	130	12	31	75	1	—	31	8	193	95	288
	Viso—Total. . . . .	141	14	31	76	7	—	32	8	211	98	309
	<b>E. Dirbantieji valstyb. bei visuomen. įst-se.—Occupés dans les établissem. d'Etat et publ.</b>											
68	Administracija—Administration. . . . .	9	—	—	—	82	10	12	4	103	14	117
69	Teismai—Tribunaux . . . . .	6	—	—	—	7	—	3	1	16	1	17
70	Tikyb. Kult. . . . .	21	—	—	—	8	—	11	21	40	21	61
71	Medicina—Médecine . . . . .	4	2	—	—	4	1	2	3	10	6	16
72	Švietimas—Instruction publique . . . . .	13	5	—	—	45	17	5	11	63	33	96
73	Technika—Technique . . . . .	4	—	—	—	1	—	—	—	5	—	5
74	Literatūra, menas—Belles-lettres, arts. . . . .	—	—	—	—	—	—	—	—	—	—	—
75	Krašto apsauga—Défense nation. . . . .	—	—	—	—	182	—	3	—	185	—	185
	Viso—Total. . . . .	57	7	—	—	329	28	36	40	422	75	497
	<b>F. Kiti gyv. šaltiniai.—Aut. sources de subs.:</b>											
76	Gyvenantieji iš kapitalo—Rentiers. . . . .	15	15	—	—	—	—	—	—	15	15	30
77	Gyvenantieji iš pensijos—Pensionnaires . . . . .	1	—	—	—	—	—	—	—	1	—	1
78	Naminis patarnavimas—Service des personnes. . . . .	—	268	—	100	—	—	—	46	—	414	414
79	Įv. padien. darbas—Journaliers. . . . .	—	—	—	—	—	—	13	24	13	24	37
80	Įv. kiti gyv. šalt.—Sources de subsist. div. . . . .	12	32	47	244	—	—	1	54	60	330	390
	Viso—Total. . . . .	28	315	47	344	—	—	14	124	89	783	872
	<b>Išviso savar. gyv.—Total des hab. indépend.</b>	<b>5 103</b>	<b>1 053</b>	<b>4 921</b>	<b>10 704</b>	<b>350</b>	<b>31</b>	<b>2 106</b>	<b>2 042</b>	<b>12 480</b>	<b>13 830</b>	<b>26 310</b>
	<b>! Nesavarankiai gyvenantieji.—Habitants dépendants:</b>											
1	Gyvenantieji iš stipendijos—Boursiers . . . . .	—	—	—	—	—	—	—	—	—	12	12
2	Kaliniai—Détenus. . . . .	—	—	—	—	—	—	—	—	—	—	—
3	Elgetos—Mendiants. . . . .	—	—	—	—	—	—	—	—	28	78	106
	Globojamieji ir kiti—Assistés et autres habitants dépendants:											
	a) iki 10 m. amžiaus—jusqu'à l'âge de 10 ans	—	—	—	—	—	—	—	—	4 014	3 855	7 870
	b) nuo 10 iki 60 m. amž.—de 10 à 60 ans	—	—	—	—	—	—	—	—	1 545	1 652	3 197
	c) 60 ir daugiau m. amž.—au-dessus de 60 ans	—	—	—	—	—	—	—	—	294	418	712
	<b>Išviso nesavarank. gyv.—Total des habit. dépend.</b>	<b>—</b>	<b>—</b>	<b>—</b>	<b>—</b>	<b>—</b>	<b>—</b>	<b>—</b>	<b>—</b>	<b>5 881</b>	<b>6 016</b>	<b>11 897</b>
	<b>III. Nežinomų pragyvenimo šaltinių—Habitants dont les sources de subsistance sont inconnues.</b>	<b>—</b>	<b>—</b>	<b>—</b>	<b>—</b>	<b>—</b>	<b>—</b>	<b>—</b>	<b>—</b>	<b>—</b>	<b>—</b>	<b>—</b>
	<b>Išviso gyventojų—Population totale . . . . .</b>	<b>—</b>	<b>—</b>	<b>—</b>	<b>—</b>	<b>—</b>	<b>—</b>	<b>—</b>	<b>—</b>	<b>18 361</b>	<b>19 846</b>	<b>38 207</b>

## VIII. Lietuvos gyventojai gyvenimo šaltiniais (apskritimis-tąsa).

Population de la Lithuanie suivant les sources de subsistance, par district (suite).

Šakių apskr.—District de Sakiai.

Eilės Nr.—Nr. d'ordre.	Socialūs grupės. Groupes sociaux.	Šeiminkai bei administrat.		Dirbant. šeimos nariai.		Tarnautojai.		Darbininkai.		IŠVISO.		
		Chefs d'établiss. et admin.		Memb. de famille ayant une occup.		Employés.		Ouvriers.		Total.		
		Vyrų. Sexe masc.	Moterų. Sexe fémin.	Vyrų. Sexe masc.	Moterų. Sexe fémin.	Vyrų. Sexe masc.	Moterų. Sexe fémin.	Vyrų. Sexe masc.	Moterų. Sexe fémin.	Vyrų. Sexe masc.	Moterų. Sexe fémin.	Ab. lyčių. Les deux sexes.
<b>I. Savarankiai gyvenantieji.—Habitants indépend.</b>												
<b>A. Dirbantieji žemės ūky:—Occupés à l'agriculture:</b>												
1	Žemdirbystė—Agriculture . . . . .	7 245	1 093	5 607	15 291	—	—	3 911	4 310	16 763	20 694	37 457
2	Sodininkystė—Horticulture . . . . .	1	—	—	—	—	—	4	—	5	—	5
3	Daržininkystė—Jardinage . . . . .	1	—	—	—	—	—	1	—	2	—	2
4	Gyvulininkystė—Elevage du bétail. . . . .	—	—	770	795	—	—	1 435	833	2 205	1 628	3 833
5	Miškininkystė—Sylviculture . . . . .	—	—	—	—	18	—	91	—	109	—	109
6	Žuvininkystė—Pisciculture . . . . .	3	—	1	—	—	—	2	—	6	—	6
<b>Išviso—Total. . . . .</b>		<b>7 250</b>	<b>1 093</b>	<b>6 378</b>	<b>16 086</b>	<b>18</b>	<b>—</b>	<b>5 444</b>	<b>5 143</b>	<b>19 090</b>	<b>22 322</b>	<b>41 412</b>
<b>B. Dirbantieji pramonėje:—Occupés à l'industrie:</b>												
Pluošto padar. gamyba:—Industrie textile:												
7	Linų verp. ir audimas—Filat. et tissag. de lin. . . . .	—	30	—	110	1	—	1	120	2	260	262
8	Vilnų verp. ir audimas—Filat. et tissag. de laine . . . . .	1	8	—	22	—	—	—	34	1	64	65
9	Vilnų karšimas—Carderies . . . . .	—	1	—	—	—	—	—	—	—	1	1
10	Virvių ir kanatų g-ba—Corderies . . . . .	—	—	—	—	—	—	5	—	5	—	5
11	Kitų padar. g-ba—Divers. . . . .	5	2	1	15	—	—	1	—	7	17	24
<b>Viso—Total. . . . .</b>		<b>6</b>	<b>41</b>	<b>1</b>	<b>147</b>	<b>1</b>	<b>—</b>	<b>2</b>	<b>159</b>	<b>10</b>	<b>347</b>	<b>357</b>
Medžio apdirbimas:—Débitage du bois:												
12	Lentų ir fanero dirbimas—Scier. et atel. de bois. à plac. . . . .	9	—	—	—	4	—	15	—	28	—	28
13	Stalių verslas—Menuiserie. . . . .	61	—	54	—	—	—	75	—	190	—	190
14	Įvairūs kitas—Divers. . . . .	56	—	24	1	—	—	33	—	113	1	114
<b>Viso—Total. . . . .</b>		<b>126</b>	<b>—</b>	<b>78</b>	<b>1</b>	<b>4</b>	<b>—</b>	<b>123</b>	<b>—</b>	<b>331</b>	<b>1</b>	<b>332</b>
Popierių ir poligraf. g-ba:—Papeteries et polygraphie:												
15	Kartonas ir kartonažas—Cartonneries . . . . .	1	—	—	—	—	—	—	—	1	—	1
16	Poligrafija—Ateliers polygraph. . . . .	—	—	—	—	—	—	—	—	—	—	—
17	Kita gamyba—Divers. . . . .	—	—	—	—	—	—	—	—	—	—	—
<b>Viso—Total. . . . .</b>		<b>1</b>	<b>—</b>	<b>—</b>	<b>—</b>	<b>—</b>	<b>—</b>	<b>—</b>	<b>—</b>	<b>1</b>	<b>—</b>	<b>1</b>
Mineralinė g-ba:—Industrie minérale:												
18	Plytos, kalkiai ir cementas—Prép. de chaux, cim., briques . . . . .	6	—	—	3	—	1	47	10	53	14	67
19	Stiklas—Verreries. . . . .	—	—	—	—	—	—	—	—	—	—	—
20	Durpės—Tourbières. . . . .	—	—	—	—	—	—	—	—	—	—	—
21	Kita gamyba—Divers. . . . .	—	—	—	—	—	—	1	—	1	—	1
<b>Viso—Total. . . . .</b>		<b>6</b>	<b>—</b>	<b>—</b>	<b>3</b>	<b>—</b>	<b>1</b>	<b>48</b>	<b>10</b>	<b>54</b>	<b>14</b>	<b>68</b>
Gyvulių produktų apdirbimas:—Prépar. des prod. animaux												
22	Odų apdirbimas—Tanneries. . . . .	10	—	—	—	—	—	2	—	12	—	12
23	Odinių dirbinių gam-mas—Prod. d'art. en cuir. . . . .	98	—	53	—	—	—	56	—	207	—	207
24	Šerių ir šepelių apd. ir gam-mas—Brosseries. . . . .	8	—	5	1	1	—	15	—	29	1	30
25	Mušlo gam-mas—Savonneries . . . . .	—	—	—	—	—	—	—	—	—	—	—
26	Kitoks apdirbimas ir g-mas—Divers. . . . .	—	—	—	—	—	—	—	—	—	—	—
<b>Viso—Total. . . . .</b>		<b>116</b>	<b>—</b>	<b>58</b>	<b>1</b>	<b>1</b>	<b>—</b>	<b>73</b>	<b>—</b>	<b>248</b>	<b>1</b>	<b>249</b>
Metalinių padar. g-ba:—Industrie métallique:												
27	Mašinos—Machineries. . . . .	2	—	2	—	—	—	15	—	19	—	19
28	Įv. smulk. gel. dirb.—Prod. d'art. div. en fer. . . . .	135	—	54	—	—	—	58	—	247	—	247
29	Brang. met. dirb.—Joaillerie. . . . .	—	—	—	—	—	—	—	—	—	—	—
30	Įv. kitų smulk. met. dirb.—Quincaillerie . . . . .	7	—	2	—	—	—	3	—	12	—	12
31	Šaltkalvystė—Serrurerie. . . . .	13	—	5	—	—	—	13	—	31	—	31
<b>Viso—Total. . . . .</b>		<b>157</b>	<b>—</b>	<b>63</b>	<b>—</b>	<b>—</b>	<b>—</b>	<b>89</b>	<b>—</b>	<b>309</b>	<b>—</b>	<b>309</b>

## VIII. Lietuvos gyventojai gyvenimo šaltiniais (apskritimis-taša).

Population de la Lithuanie suivant les sources de subsistance, par district (suite).

Šakių apskr. (taša).—District de Šakai (suite).

Eilės Nr.—Nr. d'ordre.	Socialės grupės. Groupes sociaux.	Šeimininkai bei administrat.		Dirbant. šeimos nariai.		Tarnautojai.		Darbininkai.		I Š V I S O.		
		Chefs d'établiss. et admin.		Memb. de famille ayant une occup.		Employés.		Ouvriers.		Total.		
		Vyrų. Sexe masc.	Moterų. Sexe fémin.	Vyrų. Sexe masc.	Moterų. Sexe fémin.	Vyrų. Sexe masc.	Moterų. Sexe fémin.	Vyrų. Sexe masc.	Moterų. Sexe fémin.	Vyrų. Sexe masc.	Moterų. Sexe fémin.	Ab. lyčių. Les deux sexes.
	Darbo sritys, užsiėmimai ir kiti gyvenimo šaltiniai. Branches de trav., professions et autres sources de subsistance.											
32	Chem. produktų gamyba:—Industrie chimique:											
33	Degtukai—Allumiers.	—	—	—	—	—	—	—	—	—	—	—
34	Terpent. ir degutas—Prod. de térébent. et degoudron.	—	—	—	—	—	—	—	—	—	—	—
	Kitų chem. prod.—Divers.	—	—	—	—	—	—	—	—	—	—	—
	Viso—Total.	—	—	—	—	—	—	—	—	—	—	—
	Maisto produktų ir skanesių gamyba:—Indust. de l'aliment.:											
35	Miltai—Moulins à blé.	64	1	13	—	1	—	28	—	106	1	107
36	Kruopos ir makaronai—Prod. de gruau et de macar.	—	—	—	—	—	—	—	—	—	—	—
37	Duonos kepimas—Boulangeries.	8	1	—	1	—	—	—	—	8	2	10
38	Saldain. g-ba—Bonbonneries.	—	—	—	—	—	—	—	—	—	—	—
39	Konservų g-ba—Prod. de conserves.	—	—	—	—	—	—	—	—	—	—	—
40	Sviesto ir sūrų g-ba—Laiteries.	—	—	—	—	—	—	2	1	2	1	3
41	Spirito ir degt. varimas—Distilleries.	1	—	—	—	—	—	1	—	2	—	2
42	Vaisių vyno g-ba—Prod. de vins de fruits.	—	—	—	—	—	—	—	—	—	—	—
43	Alaus g-ba—Brasseries.	1	—	—	—	1	—	1	—	3	—	3
44	Mineral. vandens g-ba—Prod. d'eaux minér.	—	—	—	—	—	—	—	—	—	—	—
45	Aliejaus g-ba.—Huileries.	1	1	—	—	—	—	—	—	1	1	2
46	Tabakos g-ba—Fabriques de tabac.	—	—	—	—	—	—	—	—	—	—	—
47	Kitų maisto prod. ir skan. g-ba.—Prod. diverse.	6	—	—	1	—	—	3	—	9	1	10
	Viso—Total.	81	3	13	2	2	—	35	1	131	6	137
	Statyba:—Construction:											
48	Mūrininkystė—Maçons.	14	—	5	—	—	—	30	—	49	—	49
49	Stogdengystė—Couvreur.	5	—	2	—	—	—	6	—	13	—	18
50	Dažininkystė—Badigeonneurs.	1	—	1	—	—	—	—	—	2	—	2
51	Krosnininkystė—Poêliers.	3	—	—	—	—	—	3	—	6	—	6
52	Stiklininkystė—Vitriers.	3	—	—	—	—	—	1	—	4	—	4
53	Dailiystė—Charpentiers.	59	—	38	—	—	—	117	—	214	—	214
54	Kiti darbai—Autres trav. de constr.	1	—	1	—	—	—	4	—	6	—	6
	Viso—Total.	86	—	47	—	—	—	161	—	294	—	294
	Kitos darbo sritys:—Autres branches de travail:											
55	Elektra—Stations électriques.	—	—	—	—	1	—	2	—	3	—	3
56	Siuvininkystė—Tailleurs.	138	93	70	407	—	—	101	188	309	688	997
57	Kirpyklos ir pirtys—Coiffeurs et bains.	2	—	1	—	—	—	3	1	6	1	7
58	Jv. kiti užsiėmimai—Autres métiers.	12	3	1	—	1	—	14	1	28	4	32
	Viso—Total.	152	96	72	407	2	—	120	190	316	693	1 039
	<b>Viso pramonėje—Total de l'industrie</b>	<b>731</b>	<b>140</b>	<b>332</b>	<b>561</b>	<b>10</b>	<b>1</b>	<b>651</b>	<b>360</b>	<b>1 724</b>	<b>1 062</b>	<b>2 786</b>
	<b>C. Dirbantieji transp. bei susis. mo jm se:</b> <b>Occupés au transp. et à la communic.:</b>											
59	Gelžkelininkai—Chemins de fer.	—	—	—	—	4	—	17	7	21	7	28
60	Vandenkelininkai—Voies fluviales.	3	—	—	1	—	—	1	—	4	1	5
61	Paštininkai, teleg. ir telef.—Postes, télégr. et téléph.	—	—	—	—	11	6	5	—	16	6	22
62	Vežikai—Roulage.	21	—	4	—	—	—	17	—	42	—	42
63	Kit. rūš. transp. bei susis. me—Transp. et com. divers.	—	—	—	—	1	—	16	—	17	—	17
	Viso—Total	24	—	4	1	15	6	56	7	100	14	114



## VIII. Lietuvos gyventojai gyvenimo šaltiniais (apskritimis-taša).

Population de la Lithuanie suivant les sources de subsistance, par district (suite).

Šakių apskr. (galas). -- District de Šakiai (fin).

Eilės Nr.—Nr. d'ordre.	Socialės grupės. Groupes sociaux.	Šeiminkai bei administrat.		Dirbant. šei- mos nariai.		Tarnautojai.		Darbininkai.		I Š V I S O.		
		Chefs d'éta- bliss. et admin.		Membr. de fa- mille ayant une occup.		Employés.		Ouvriers.		Total.		
		Vyrų. Sexe masc.	Moterų. Sexe fémin.	Vyrų. Sexe masc.	Moterų. Sexe fémin.	Vyrų. Sexe masc.	Moterų. Sexe fémin.	Vyrų. Sexe masc.	Moterų. Sexe fémin.	Vyrų. Sexe masc.	Moterų. Sexe fémin.	Ab. lyčių. Les deux sexes.
<b>D. Dirbantieji prekyboj.—Occupés au commerce</b>												
64	Kredito įst-se—Etabliss. de crédit. . . . .	3	—	—	—	3	1	—	—	6	1	7
65	Komis. kontorose—Agences d'affaires . . . . .	—	—	—	—	—	—	—	—	—	—	—
66	Viešbuč., smuklėse—Hotelleries, auberges. . . . .	19	3	3	10	—	1	1	2	23	16	39
67	Vis. kit. rūš. prekyboj—Divers. . . . .	351	25	116	183	12	4	9	14	488	226	714
	Viso—Total. . . . .	373	28	119	193	15	6	10	16	517	243	760
<b>E. Dirbantieji valstyb. bei visuomen. įst-se.— Occupés dans les établissem. d'Etat et publ.</b>												
68	Administracija—Administration. . . . .	3	—	—	—	178	20	15	—	196	20	216
69	Teismas—Tribunaux . . . . .	7	—	—	—	13	4	4	—	24	4	28
70	Tikyba—Culte. . . . .	52	—	—	—	18	—	24	2	94	2	96
71	Medicina—Médecine . . . . .	8	10	—	—	4	4	1	3	13	17	30
72	Švietimas—Instruction publique . . . . .	2	—	—	—	83	52	3	—	88	52	140
73	Technika—Technique . . . . .	—	—	—	—	8	—	—	—	8	—	8
74	Literatūra, menas—Belles-lettres, arts. . . . .	2	1	—	—	—	2	—	—	2	3	5
75	Krašto apsauga—Défense nation. . . . .	—	—	—	—	35	—	—	—	35	—	35
	Viso—Total. . . . .	74	11	—	—	339	82	47	5	460	98	558
<b>F. Kiti gyv. šaltiniai.—Aut. sources de subs.:</b>												
76	Gyvenantieji iš kapitalo—Rentiers. . . . .	38	41	—	—	—	—	—	—	38	41	79
77	Gyvenantieji iš pensijos—Pensionnaires . . . . .	15	21	—	—	—	—	—	—	15	21	36
78	Naminis patarnavimas—Service des personnes. . . . .	—	896	35	361	—	—	28	232	63	1 489	1 552
79	Įv. padien. darbas—Journaliers. . . . .	—	—	—	—	—	—	260	246	260	246	506
80	Įv. kiti gyv. šalt.—Sources de subsist. div. . . . .	19	11	3	54	—	—	6	9	28	74	102
	Viso—Total. . . . .	72	969	38	415	—	—	294	487	404	1 871	2 275
<b>Iš viso savar. gyv.—Total des hab. indépend.</b>												
		8 524	2 241	6 871	17 256	398	95	6 502	6 018	22 295	25 610	47 905
<b>II. Nesavarankiai gyvenantieji.—Habitants dépendants:</b>												
1	Gyvenantieji iš stipendijos—Boursiers . . . . .	—	—	—	—	—	—	—	—	2	1	3
2	Kaliniai—Détenus. . . . .	—	—	—	—	—	—	—	—	—	—	—
3	Elgetos—Mendiants. . . . .	—	—	—	—	—	—	—	—	109	230	239
	Globojamieji ir kiti:—Assistés et autres habitants dépendants:											
	a) iki 10 m. amžiaus—jusqu'à l'âge de 10 ans	—	—	—	—	—	—	—	—	6 042	6 033	12 075
	b) nuo 10 iki 60 m. amž.—de 10 à 60 ans	—	—	—	—	—	—	—	—	3 051	3 790	6 841
	c) 60 ir daugiau m. amž.—au-dessus de 60 ans	—	—	—	—	—	—	—	—	141	169	310
	Iš viso nesavarank. gyv.—Total des habit. dépend.	—	—	—	—	—	—	—	—	9 345	10 223	19 568
<b>III. Nežinomų pragyvenimo šaltinių—Habitants dont les sources de subsistance sont inconnues.</b>												
		—	—	—	—	—	—	—	—	1	—	1
<b>Iš viso gyventojų—Population totale .</b>												
		—	—	—	—	—	—	—	—	31 641	35 833	67 474

## VIII. Lietuvos gyventojai gyvenimo šaltiniais (apskritimis-tąsa).

Population de la Lithuanie suivant les sources de subsistance, par district (suite).

Šiaulių apskr.—District de Šiauliai.

Eilės Nr.—Nr. d'ordre.	Socialūs grupės. Groupes sociaux.	Šeiminkai bei administrat.		Dirbant. šeimos nariai.		Tarnautojai.		Darbininkai.		IŠVISO.		
		Chefs d'établiss. et admin.		Memb. de famille ayant une occup.		Employés.		Ouvriers.		Total.		
		Vyrų. Sexe masc.	Moterų. Sexe fémin.	Vyrų. Sexe masc.	Moterų. Sexe fémin.	Vyrų. Sexe masc.	Moterų. Sexe fémin.	Vyrų. Sexe masc.	Moterų. Sexe fémin.	Vyrų. Sexe masc.	Moterų. Sexe fémin.	Ab. lyčių. Les deux sexes.
<b>I. Savarankiai gyvenantieji.—Habitants indépend.</b>												
<b>A. Dirbantieji žemės ūky:—Occupés à l'agriculture:</b>												
1	Žemdirbystė—Agriculture . . . . .	19 020	3 062	14 260	36 389	2	—	12 946	13 817	46 228	53 268	99 496
2	Sodininkystė—Horticulture . . . . .	1	—	—	—	—	—	16	3	17	3	20
3	Daržininkystė—Jardinage . . . . .	2	—	1	4	—	—	10	2	13	6	19
4	Gyvulininkystė—Elevage du bétail. . . . .	—	—	751	723	1	—	2 169	1 053	2 921	1 776	4 697
5	Miškininkystė—Sylviculture . . . . .	—	—	—	—	19	—	137	1	156	1	157
6	Žuvininkystė—Pisciculture . . . . .	1	—	—	—	—	—	6	—	7	—	7
<b>Išviso—Total . . . . .</b>		<b>19 024</b>	<b>3 062</b>	<b>15 012</b>	<b>37 116</b>	<b>22</b>	<b>—</b>	<b>15 284</b>	<b>14 876</b>	<b>49 842</b>	<b>55 054</b>	<b>104 896</b>
<b>B. Dirbantieji pramonėj:—Occupés à l'industrie:</b>												
<b>Pluošto padar. gamyba:—Industrie textile:</b>												
7	Linų verp. ir audimas—Filat. et tissag. de lin. . . . .	4	49	—	273	—	—	2	15	6	337	343
8	Vilnų verp. ir audimas—Filat. et tissag. de laine . . . . .	3	1	—	—	—	—	9	462	12	463	475
9	Vilnų karšimas—Carderies . . . . .	11	—	3	4	—	—	1	—	15	4	19
10	Virvių ir kanatų g-ba—Corderies . . . . .	6	—	3	—	—	—	2	—	11	—	11
11	Kitų padar. g-ba—Divers. . . . .	7	4	1	7	—	—	—	18	8	29	37
<b>Viso—Total. . . . .</b>		<b>31</b>	<b>54</b>	<b>7</b>	<b>284</b>	<b>—</b>	<b>—</b>	<b>14</b>	<b>495</b>	<b>52</b>	<b>833</b>	<b>885</b>
<b>Medžio apdirbimas:—Débitage du bois:</b>												
12	Lentų ir fanero dirbimas—Scier. et atel. de bois. à plac. . . . .	8	—	3	—	—	—	50	—	61	—	61
13	Stalių verslas—Menuiserie. . . . .	116	—	23	—	—	—	205	—	344	—	344
14	Įvairūs kitas—Divers. . . . .	20	1	4	3	—	—	41	—	65	4	69
<b>Viso—Total. . . . .</b>		<b>144</b>	<b>1</b>	<b>30</b>	<b>3</b>	<b>—</b>	<b>—</b>	<b>296</b>	<b>—</b>	<b>470</b>	<b>4</b>	<b>474</b>
<b>Popierio ir poligraf. g-ba:—Papeteries et polygraphie:</b>												
15	Kartonas ir kartonažas—Cartonneries . . . . .	1	—	—	—	—	—	29	—	30	—	30
16	Poligrafija—Ateliers polygraph. . . . .	8	4	—	—	—	—	—	2	8	6	14
17	Kita gamyba—Divers. . . . .	1	2	—	—	—	—	2	—	3	2	5
<b>Viso—Total. . . . .</b>		<b>10</b>	<b>6</b>	<b>—</b>	<b>—</b>	<b>—</b>	<b>—</b>	<b>31</b>	<b>2</b>	<b>41</b>	<b>8</b>	<b>49</b>
<b>Mineralinė g-ba:—Industrie minérale:</b>												
18	Plytos, kalkiai ir cementas—Prép. de chaux, cim., briques . . . . .	6	—	—	—	—	—	38	10	44	10	54
19	Stiklas—Verreries. . . . .	2	—	—	1	2	—	5	—	9	1	10
20	Durpės—Tourbières. . . . .	—	—	—	—	—	—	2	—	2	—	2
21	Kita gamyba—Divers. . . . .	12	—	2	—	—	—	12	1	26	1	27
<b>Viso—Total. . . . .</b>		<b>20</b>	<b>—</b>	<b>2</b>	<b>1</b>	<b>2</b>	<b>—</b>	<b>57</b>	<b>11</b>	<b>81</b>	<b>12</b>	<b>93</b>
<b>Gyvulių produktų apdirbimas:—Prépar. des prod. animaux</b>												
22	Odų apdirbimas—Tanneries. . . . .	17	—	7	1	—	—	19	4	43	5	48
23	Odinių dirbinių gam-mas—Prod. d'art. en cuir. . . . .	323	—	89	1	—	—	211	1	623	2	625
24	Šerių ir šepėčių apd. ir gam-mas—Brosseries. . . . .	3	—	2	—	—	—	6	—	11	—	11
25	Mušlo gam-mas—Savonneries . . . . .	—	—	—	—	—	—	—	—	—	—	—
26	Kitoks apdirbimas ir g-mas—Divers. . . . .	—	2	—	2	—	—	—	—	—	4	4
<b>Viso—Total. . . . .</b>		<b>343</b>	<b>2</b>	<b>98</b>	<b>4</b>	<b>—</b>	<b>—</b>	<b>236</b>	<b>5</b>	<b>677</b>	<b>11</b>	<b>688</b>
<b>Metallinių padar. g-ba:—Industrie métallique:</b>												
27	Mašinos—Machineries. . . . .	4	—	1	—	—	—	20	—	25	—	25
28	Įv. smulk. gel. dirb.—Prod. d'art. div. en fer. . . . .	254	—	62	—	—	—	217	1	533	1	534
29	Brang. met. dirb.—Joaillerie. . . . .	—	—	—	—	—	—	—	—	—	—	—
30	Įv. kitų smulk. met. dirb.—Quincaillerie . . . . .	32	—	3	2	—	—	6	—	41	2	43
31	Šaltkalvystė—Serrurerie. . . . .	23	—	14	—	—	—	79	—	116	—	116
<b>Viso—Total. . . . .</b>		<b>313</b>	<b>—</b>	<b>80</b>	<b>2</b>	<b>—</b>	<b>—</b>	<b>322</b>	<b>1</b>	<b>715</b>	<b>3</b>	<b>718</b>

## VIII. Lietuvos gyventojai gyvenimo šaltiniais (apskritimis-tąsa).

Population de la Lithuanie suivant les sources de subsistance, par district (suite).

Šiaulių apskr. (tąsa).—District de Šiauliai (suite).

Eilės Nr.—Nr. d'ordre.	Socialūs grupės. Groupes sociaux.	Šeiminiškai bei administrat.		Dirbant. šeim. nariai.		Tarnautojai.		Darbininkai.		IŠVISO.			
		Chefs d'établiss. et admin.		Memb. de famille ayant une occup.		Employés.		Ouvriers.		Total.			
		Vyrų. Sexe masc.	Moterų. Sexe féminin.	Vyrų. Sexe masc.	Moterų. Sexe féminin.	Vyrų. Sexe masc.	Moterų. Sexe féminin.	Vyrų. Sexe masc.	Moterų. Sexe féminin.	Vyrų. Sexe masc.	Moterų. Sexe féminin.	Ab. lyčių. Les deux sexes.	
	Darbo sritys, užsiėmimai ir kiti gyvenimo šaltiniai. Branches de trav., professions et autres sources de subsistance.												
32	Chem. produktų gamyba:—Industrie chimique:												
	Degtukai—Allumieres.	—	—	—	—	—	—	—	—	—	—	—	—
33	Terpent. ir degutas—Prod. de térébent. et degoudron.	—	—	—	—	—	—	—	—	—	—	—	—
34	Kitų chem. prod.—Divers.	1	—	—	—	—	—	—	—	—	—	—	—
	<b>Viso—Total.</b>	<b>1</b>	<b>—</b>	<b>—</b>	<b>—</b>	<b>—</b>	<b>—</b>	<b>—</b>	<b>—</b>	<b>—</b>	<b>—</b>	<b>—</b>	<b>—</b>
	Maisto produktų ir skanėsių gamyba:—Indust. de l'aliment.:												
35	Miltai—Moulins à blé.	158	5	36	33	—	—	87	1	281	39	320	
36	Kruopos ir makaronai—Prod. de gruau et de macar.	—	6	—	—	—	—	—	—	—	6	6	
37	Duonos kepimas—Boulangeries.	27	2	5	16	—	—	8	9	40	27	67	
38	Saldain. g-ba—Bonbonneries.	3	1	—	2	—	—	5	1	8	4	12	
39	Konservų g-ba—Prod. de conserves.	—	—	—	—	—	—	—	—	—	—	—	
40	Sviesto ir sūrų g-ba—Laiteries.	—	1	—	3	—	—	1	4	1	8	9	
41	Spirito ir degt. varimas—Distilleries.	—	—	—	—	—	—	5	—	5	—	5	
42	Vaisių vyno g-ba—Prod. de vins de fruits.	—	—	—	—	—	—	—	—	—	—	—	
43	Alaus g-ba—Brasseries.	2	—	—	—	1	—	5	—	8	—	8	
44	Mineral. vandens g-ba—Prod. d'eaux minér.	6	—	1	—	—	—	3	—	10	—	10	
45	Aliejaus g-ba—Huilleries.	—	—	—	—	—	—	—	—	—	—	—	
46	Tabokos g-ba—Fabriques de tabac.	—	—	—	—	—	—	—	—	—	—	—	
47	Kitų maisto prod. ir skan. g-ba.—Prod. diverse.	—	—	—	—	—	—	—	—	—	—	—	
	<b>Viso—Total.</b>	<b>196</b>	<b>15</b>	<b>42</b>	<b>54</b>	<b>1</b>	<b>—</b>	<b>115</b>	<b>15</b>	<b>354</b>	<b>84</b>	<b>438</b>	
	Statyba:—Construction:												
48	Mūrininkystė—Maçons.	26	—	13	—	—	—	149	—	188	—	188	
49	Stogdengystė—Couvreur.	3	—	2	—	—	—	27	—	32	—	32	
50	Dažininkystė—Badigeonneurs.	12	—	2	—	—	—	4	—	18	—	18	
51	Krosnininkystė—Poêliers.	—	—	—	—	—	—	—	—	—	—	—	
52	Stiklininkystė—Vitriers.	9	—	—	—	—	—	5	—	14	—	14	
53	Dailtydystė—Charpentiers.	119	—	19	—	—	—	168	—	306	—	306	
54	Kiti darbai—Autres trav. de constr.	9	—	2	—	—	—	98	—	109	—	109	
	<b>Viso—Total.</b>	<b>178</b>	<b>—</b>	<b>38</b>	<b>—</b>	<b>—</b>	<b>—</b>	<b>451</b>	<b>—</b>	<b>667</b>	<b>—</b>	<b>667</b>	
	Kitos darbo sritys:—Autres branches de travail:												
55	Elektra—Stations électriques.	—	—	—	—	—	—	5	—	5	—	5	
56	Siuvininkystė—Tailleurs.	318	351	71	526	—	—	206	440	595	1 317	1 912	
57	Kirpyklos ir pirtys—Coiffeurs et bains.	9	—	4	—	—	—	14	—	27	—	27	
58	Iv. kiti užsiėmimai—Autres métiers.	26	2	7	9	—	—	19	40	52	51	103	
	<b>Viso—Total.</b>	<b>353</b>	<b>353</b>	<b>82</b>	<b>535</b>	<b>—</b>	<b>—</b>	<b>244</b>	<b>480</b>	<b>679</b>	<b>1 368</b>	<b>2 047</b>	
	<b>Viso pramonėje—Total de l'industrie</b>	<b>1 589</b>	<b>481</b>	<b>379</b>	<b>888</b>	<b>8</b>	<b>—</b>	<b>1 767</b>	<b>1 069</b>	<b>3 738</b>	<b>2 323</b>	<b>6 061</b>	
	<b>C. Dirbantieji trans-te bei susis-mo įm-se:</b> <b>Occupés au transp. et à la communic.:</b>												
59	Geleželininkai—Chemins de fer.	—	—	—	—	197	33	754	74	951	107	1 058	
60	Vandenkelininkai—Voies fluviales.	—	—	—	—	—	—	—	—	—	—	—	
61	Paštinin-ai, teleg. ir telef.—Postes, télégr. et téléph.	—	—	—	—	44	16	15	—	59	16	75	
62	Vežikai—Roulage.	113	—	17	—	—	—	67	—	197	—	197	
63	Kit. rūš. transp. bei susis-mo —Transp. et com. divers.	—	—	—	—	—	—	10	—	10	—	10	
	<b>Viso—Total</b>	<b>113</b>	<b>—</b>	<b>17</b>	<b>—</b>	<b>241</b>	<b>49</b>	<b>846</b>	<b>74</b>	<b>1 217</b>	<b>123</b>	<b>1 340</b>	

## VIII. Lietuvos gyventojai gyvenimo šaltiniais (apskritimis-tąsa).

Population de la Lithuanie suivant les sources de subsistance, par district (suite).

Šiau'ly apskr. (galas).—District de Šiauliai (fin).

Eilės Nr.—Nr. d'ordre.	Socialės grupės. Groupes sociaux.	Šeiminkai bei administrat. Chefs d'établiss. et admin.		Dirbant. šeimos nariai. Memb. de famille ayant une occup.		Tarnautojai. Employés.		Darbininkai. Ouvriers.		I Š V I S O. Total.				
		Vyrų. Sexe masc.	Moterų. Sexe fémin.	Vyrų. Sexe masc.	Moterų. Sexe fémin.	Vyrų. Sexe masc.	Moterų. Sexe fémin.	Vyrų. Sexe masc.	Moterų. Sexe fémin.	Vyrų. Sexe masc.	Moterų. Sexe fémin.	Vyrų. Sexe masc.	Moterų. Sexe fémin.	Ab. lyčių. Les deux sexes.
D. Dirbantieji prekyboj.—Occupés au commerce														
64	Kredito įst-se—Établiss. de crédit . . . . .	3	—	—	—	18	1	3	—	24	1	25		
65	Komis. kontorose—Agences d'affaires . . . . .	—	—	—	—	1	—	19	6	20	6	26		
66	Viešbuč., smuklėse—Hotelleries, auberges. . . . .	21	3	5	10	1	1	1	15	28	29	57		
67	Vis. kit. rūš. prekyboj—Divers. . . . .	866	162	219	432	42	9	76	61	1 203	664	1 867		
	Viso—Total. . . . .	890	165	224	442	62	11	99	82	1 275	700	1 975		
E. Dirbantieji valstyb. bei visuomen. įst-se.—Occupés dans les établiss. d'Etat et publ.														
68	Administracija—Administration. . . . .	4	3	—	—	256	38	38	5	298	46	344		
69	Teismai—Tribunaux . . . . .	11	—	—	—	16	7	1	1	28	8	36		
70	Tikybá—Culte. . . . .	83	—	—	—	38	1	50	14	171	15	186		
71	Medicina—Médecine . . . . .	43	24	—	—	3	4	—	3	46	31	77		
72	Švietimas—Instruction publique . . . . .	27	37	—	—	125	169	21	27	173	233	406		
73	Technika—Technique . . . . .	5	—	—	—	17	—	—	—	22	—	22		
74	Literatūra, menas—Belles-lettres, arts. . . . .	3	1	—	—	—	—	—	—	3	1	4		
75	Krašto apsauga—Défense nation. . . . .	—	—	—	—	503	—	—	—	503	—	503		
	Viso—Total. . . . .	176	65	—	—	958	219	110	50	1 244	334	1 578		
F. Kiti gyv. šaltiniai.—Aut. sources de subs. :														
76	Gyvenantieji iš kapitalo—Rentiers. . . . .	175	492	—	—	—	—	—	—	175	492	667		
77	Gyvenantieji iš pensijos—Pensionnaires . . . . .	1	17	—	—	—	—	—	—	1	17	18		
78	Naminis patarnavimas—Service des personnes. . . . .	2	6 791	289	3 008	—	—	15	1 176	306	10 975	11 281		
79	Įv. padien. darbas—Journaliers. . . . .	—	—	—	—	—	—	1 465	1 577	1 465	1 577	3 042		
80	Įv. kiti gyv. šalt.—Sources de subst. div. . . . .	6	2	19	—	—	—	8	—	33	2	35		
	Viso—Total. . . . .	184	7 302	308	3 008	—	—	1 488	2 753	1 980	18 063	15 043		
<b>Išviso savar. gyv.—Total des hab. indépend.</b>		<b>21 976</b>	<b>11 025</b>	<b>15 940</b>	<b>41 449</b>	<b>1 286</b>	<b>279</b>	<b>19 594</b>	<b>18 844</b>	<b>58 796</b>	<b>71 597</b>	<b>130 393</b>		
II. Nesavarankiai gyvenantieji.—Habitants dépendants:														
1	Gyvenantieji iš stipendijos—Boursiers . . . . .	—	—	—	—	—	—	—	—	2	131	133		
2	Kaliniai—Détenus. . . . .	—	—	—	—	—	—	—	—	10	1	11		
3	Elgetos—Mendiants. . . . .	—	—	—	—	—	—	—	—	159	504	663		
Globojamieji ir kiti—Assistés et autres habitants dépendants:														
	a) iki 10 m. amžiaus—jusqu'à l'âge de 10 ans	—	—	—	—	—	—	—	—	15 699	15 827	31 526		
	b) nuo 10 iki 60 m. amž.—de 10 à 60 ans . . . . .	—	—	—	—	—	—	—	—	6 725	2 319	9 044		
	c) 60 ir daug'au m. amž.—au-dessus de 60 ans	—	—	—	—	—	—	—	—	1 521	3 292	4 813		
<b>Išviso nesavarank. gyv.—Total des habit. dépend.</b>		<b>—</b>	<b>—</b>	<b>—</b>	<b>—</b>	<b>—</b>	<b>—</b>	<b>—</b>	<b>—</b>	<b>24 116</b>	<b>22 074</b>	<b>46 190</b>		
III. Nežinomų pragyvenimo šaltinių—Habitants dont les sources de subsistance sont inconnues.														
		—	—	—	—	—	—	—	—	24	21	45		
<b>Išviso gyventojų—Population totale</b>		<b>—</b>	<b>—</b>	<b>—</b>	<b>—</b>	<b>—</b>	<b>—</b>	<b>—</b>	<b>—</b>	<b>82 936</b>	<b>93 692</b>	<b>176 628</b>		

VIII. Lietuvos gyventojai gyvenimo šaltiniais (apskritimis-tąsa).

Population de la Lithuanie suivant les sources de subsistance, par district (suite).

Šiaulių miestas.—Ville de Šiauliai.

Eilės Nr.—Nr. d'ordre.	Socialės grupės. Groupes sociaux.  Darbo sritys, užsiėmimai ir kitų gyvenimo šaltiniai. Branches de trav., professions et autres sources de subsistance.	Šeiminkai bei administrat. Chefs d'établiss. et admin.		Dirbant. šeimos nariai. Memb. de famille ayant une occup.		Tarnautojai. Employés.		Darbininkai. Ouvriers.		I Š V I S O. Total.		
		Vyrų. Sexe masc.	Moterų. Sexe fémin.	Vyrų. Sexe masc.	Moterų. Sexe fémin.	Vyrų. Sexe masc.	Moterų. Sexe fémin.	Vyrų. Sexe masc.	Moterų. Sexe fémin.	Vyrų. Sexe masc.	Moterų. Sexe fémin.	Ab. lyčių. Les deux sexes.
<b>I. Savarankiai gyvenantieji.—Habitants indépend.</b>												
<b>A. Dirbantieji žemės ūky:—Occupés à l'agriculture:</b>												
1	Žemdirbystė—Agriculture . . . . .	118	17	35	35	—	—	25	13	178	65	243
2	Sodininkystė—Horticulture . . . . .	1	—	1	2	—	—	1	—	3	2	5
3	Daržininkystė—Jardinage . . . . .	2	—	—	—	—	—	—	3	2	3	5
4	Gyvulininkystė—Elevage du bétail . . . . .	—	—	—	—	1	—	12	2	13	2	15
5	Miškininkystė—Sylviculture . . . . .	—	—	—	—	—	—	—	—	—	—	—
6	Žuvininkystė—Pisciculture . . . . .	—	—	—	—	—	—	—	—	—	—	—
	<b>Išviso—Total . . . . .</b>	<b>121</b>	<b>17</b>	<b>36</b>	<b>37</b>	<b>1</b>	<b>—</b>	<b>38</b>	<b>18</b>	<b>196</b>	<b>72</b>	<b>268</b>
<b>B. Dirbantieji pramonėj:—Occupés à l'industrie:</b>												
<b>Pluošto padar. gamyba:—Industrie textile:</b>												
7	Linų verp. ir audimas—Filat. et tissag. de lin. . . . .	5	1	—	—	3	—	13	43	21	47	68
8	Vilnų verp. ir audimas—Filat. et tissag. de laine . . . . .	—	—	—	—	—	—	1	—	1	—	1
9	Vilnų karšimas—Carderies . . . . .	2	—	—	—	—	—	—	—	2	—	2
10	Virvių ir kanatų g-ba—Corderies . . . . .	1	—	—	—	—	—	9	4	10	4	14
11	Kitų padar. g-ba—Divers. . . . .	1	3	—	—	—	—	3	27	4	30	34
	<b>Viso—Total. . . . .</b>	<b>9</b>	<b>7</b>	<b>—</b>	<b>—</b>	<b>3</b>	<b>—</b>	<b>26</b>	<b>74</b>	<b>38</b>	<b>81</b>	<b>119</b>
<b>Medžio apdirbimas:—Débitage du bois:</b>												
12	Lentų ir fanero dirbimas—Scier. et atel. de bois. à plac. . . . .	2	—	—	—	4	—	18	2	24	2	26
13	Stalių versta—Menuiserie. . . . .	13	—	—	—	—	—	74	—	87	—	87
14	Įvairūs kitas—Divers. . . . .	8	—	—	—	4	—	106	1	118	1	119
	<b>Viso—Total. . . . .</b>	<b>23</b>	<b>—</b>	<b>—</b>	<b>—</b>	<b>8</b>	<b>—</b>	<b>198</b>	<b>3</b>	<b>229</b>	<b>3</b>	<b>232</b>
<b>Popierio ir poligraf. g-ba:—Papeteries et polygraphie:</b>												
15	Kartonas ir kartonažas—Cartonneries . . . . .	—	—	—	—	—	—	—	—	—	—	—
16	Poligrafija—Ateliers polygraph. . . . .	14	2	—	1	—	2	23	4	37	9	46
17	Kita gamyba—Divers. . . . .	5	—	—	—	—	—	1	3	6	3	9
	<b>Viso—Total. . . . .</b>	<b>19</b>	<b>2</b>	<b>—</b>	<b>1</b>	<b>—</b>	<b>2</b>	<b>24</b>	<b>7</b>	<b>43</b>	<b>12</b>	<b>55</b>
<b>Mineralinė g-ba:—Industrie minérale:</b>												
18	Plytos, kalkiai ir cementas—Prép. de chaux, cim., briques . . . . .	5	—	—	—	1	—	24	4	30	4	34
19	Stiklas—Verreries. . . . .	1	—	—	—	—	—	1	1	2	1	3
20	Durpės—Tourbières. . . . .	—	—	—	—	—	—	2	4	2	4	6
21	Kita gamyba—Divers. . . . .	—	—	—	—	—	—	6	1	6	1	7
	<b>Viso—Total. . . . .</b>	<b>6</b>	<b>—</b>	<b>—</b>	<b>—</b>	<b>1</b>	<b>—</b>	<b>33</b>	<b>10</b>	<b>40</b>	<b>10</b>	<b>50</b>
<b>Gyvulių produktų apdirbimas:—Prép. des prod. animaux</b>												
22	Odų apdirbimas—Tanneries. . . . .	16	—	—	—	20	5	311	47	347	52	399
23	Odinių dirbinių gam-mas—Prod. d'art. en cuir. . . . .	81	—	7	—	—	—	163	2	251	2	253
24	Šerių ir šepėčių apd. ir gam-mas—Brosseries. . . . .	—	—	—	—	—	—	1	—	1	—	1
25	Mušlo gam-mas—Savonneries . . . . .	7	—	1	—	—	—	9	1	17	1	18
26	Kitoks apdirbimas ir g-mas—Divers. . . . .	1	—	—	—	—	—	1	1	2	1	3
	<b>Viso—Total. . . . .</b>	<b>105</b>	<b>—</b>	<b>8</b>	<b>—</b>	<b>20</b>	<b>5</b>	<b>485</b>	<b>51</b>	<b>618</b>	<b>56</b>	<b>674</b>
<b>Metalių padar. g-ba:—Industrie métallique:</b>												
27	Mašinos—Machineries. . . . .	4	—	—	—	5	2	7	—	16	2	18
28	Įv. smulk. gel. dirb.—Prod. d'art. div. en fer. . . . .	11	—	1	—	—	—	28	1	40	1	41
29	Brang. met. dirb.—Joallerie. . . . .	—	—	—	—	—	—	—	—	—	—	—
30	Įv. kitų smulk. met. dirb.—Quincaillerie . . . . .	16	—	—	—	—	—	27	—	43	—	43
31	Šaltkalvystė—Serrurerie. . . . .	11	—	2	—	—	—	50	—	63	—	63
	<b>Viso—Total. . . . .</b>	<b>42</b>	<b>—</b>	<b>3</b>	<b>—</b>	<b>5</b>	<b>2</b>	<b>112</b>	<b>1</b>	<b>162</b>	<b>3</b>	<b>165</b>

# VIII. Lietuvos gyventojai gyvenimo šaltiniais (apskritimis-tąsa).

Population de la Lithuanie suivant les sources de subsistance, par district (suite).

Šiaulių miest. (tąsa).—Ville de Šiauliai (suite).

Filas Nr.—Nr. d'ordre. Darbo sritys, užsiėmimai ir kiti gyvenimo šaltiniai. Branches de trav., professions et autres sources de subsistance.	Socialės grupės. Groupes sociaux.		Šeimininkai bei administrat. Chefs d'établiss. et admin.		Dirbant. šeimos nariai. Membr. de famille ayant une occup.		Tarnautojai. Employés.		Darbininkai. Ouvriers.		I Š V I S O. Total.		
			Vyrų. Sexe masc.	Moterų. Sexe fémin.	Vyrų. Sexe masc.	Moterų. Sexe fémin.	Vyrų. Sexe masc.	Moterų. Sexe fémin.	Vyrų. Sexe masc.	Moterų. Sexe fémin.	Vyrų. Sexe masc.	Moterų. Sexe fémin.	Ab. lyčių. Les deux sexes.
32	Chem. produktų gamyba.—Industrie chimique:												
33	Degtukai—Allumieres.		—	—	—	—	—	—	—	—	—	—	—
34	Terpent. ir degutas—Prod. de térébent. et degoudron.		1	—	—	—	—	—	—	—	—	—	1
	Kitų chem. prod.—Divers.		2	—	—	—	—	—	2	—	—	—	4
	Viso—Total.		3	—	—	—	—	—	2	—	—	—	5
35	Maisto produktų ir skanėsių gamyba.—Indust. de l'aliment.:												
36	Miltai—Moulins à blé.		8	1	1	—	6	1	22	8	37	10	47
37	Kruopos ir makaronai—Prod. de gruau et de macar.		—	—	—	—	—	—	—	—	—	—	—
38	Duonos kepimas—Boulangeries.		14	3	1	2	—	—	56	14	71	19	90
39	Saldain. g-ba—Bonbonneries.		7	—	—	—	4	1	24	103	35	104	139
40	Konservų g-ba—Prod. de conserves.		—	—	—	—	1	—	1	—	2	—	2
41	Sviesto ir sūrinių g-ba—Laiteries.		—	—	—	—	—	—	—	—	—	—	—
42	Spirito ir degt. varimas—Distilleries.		2	—	—	—	5	1	10	58	17	59	76
43	Vaisių vyno g-ba—Prod. de vins de fruit.		1	—	—	—	—	—	—	—	1	—	1
44	Alaus g-ba—Brasseries.		2	—	—	—	1	—	1	1	4	1	5
45	Mineral. vandens g-ba—Prod. d'eaux minér.		3	—	—	—	—	—	3	3	6	3	9
46	Aliejaus g-ba—Huilleries.		—	—	—	—	3	—	7	3	10	3	13
47	Tabakos g-ba—Fabriques de tabac.		1	—	—	—	1	1	1	2	3	3	6
	Kitų maisto prod. ir skan. g-ba.—Prod. diverse.		4	—	—	—	—	—	17	2	21	2	23
	Viso—Total.		42	4	2	2	21	4	142	194	207	204	411
48	Statyba.—Construction:												
49	Mūrininkystė—Maçons.		2	—	—	—	—	—	120	—	122	—	122
50	Stogdengystė—Couvreurs.		—	—	—	—	—	—	11	—	11	—	11
51	Dažininkystė—Badigeonneurs.		2	—	—	—	—	—	31	—	33	—	33
52	Krosnininkystė—Poêliers.		—	—	—	—	—	—	10	—	10	—	10
53	Stiklininkystė—Vitriers.		3	—	—	—	—	—	6	—	9	—	9
54	Daldydystė—Charpentiers.		4	—	—	—	—	—	70	—	74	—	74
	Kiti darbai—Autres trav. de constr.		3	—	—	—	2	—	73	1	78	1	79
	Viso—Total.		14	—	—	—	2	—	321	1	337	1	338
55	Kitos darbo sritys.—Autres branches de travail:												
56	Elektra—Stations électriques.		—	—	—	—	7	—	15	—	22	—	22
57	Siuvininkystė—Tailleurs.		42	17	4	1	—	—	71	236	117	284	401
58	Kirpyklos ir pirtys—Coiffeurs et bains.		14	—	3	—	1	—	19	4	37	5	42
	Iv. kiti užsiėmimai—Autres métiers.		10	3	—	1	1	1	10	9	21	14	35
	Viso—Total.		66	50	7	3	9	1	115	249	197	303	500
	<b>Viso pramonėje—Total de l'industrie</b>		<b>329</b>	<b>63</b>	<b>20</b>	<b>6</b>	<b>69</b>	<b>14</b>	<b>1 458</b>	<b>590</b>	<b>1 876</b>	<b>673</b>	<b>2 549</b>
	<b>C. Dirbantieji transp. bei susis. mo įm-se:</b> <b>Occupés au transp. et à la communic.:</b>												
59	Geleželininkai—Chemins de fer.		—	—	—	—	124	26	485	28	609	54	663
60	Vandenkelininkai—Voies fluviales.		—	—	—	—	—	—	—	—	—	—	—
61	Paštininkai, teleg. ir telef.—Postes, télégr. et téléph.		—	—	—	—	33	34	21	1	54	35	89
62	Vežikai—Roulage.		39	—	3	—	—	—	104	—	146	—	146
63	Kit. rūs. transp. bei susis. mo.—Transp. et com. divers.		—	—	—	—	3	1	4	—	7	1	8
	<b>Viso—Total</b>		<b>39</b>	<b>—</b>	<b>3</b>	<b>—</b>	<b>160</b>	<b>61</b>	<b>614</b>	<b>29</b>	<b>816</b>	<b>90</b>	<b>906</b>

# VIII. Lietuvos gyventojai gyvenimo šaltiniais (apskritimis-tąsa).

Population de la Lithuanie suivant les sources de subsistance, par district (suite).

Šiaulių miestas (galas).—Ville de Šiauliai (fin).

Eilės Nr.—Nr. d'ordre.	Socialės grupės. Groupes sociaux.	Šeimininkai bei administrat.		Dirbant. šeimos nariai.		Tarnautojai.		Darbininkai.		I Š V I S O.														
		Chefs d'établiss. et admin.		Memb. de famille ayant une occup.		Employés.		Ouvriers.		Total.														
		Vyrų. Sexe masc.	Moterų. Sexe fémin.	Vyrų. Sexe masc.	Moterų. Sexe fémin.	Vyrų. Sexe masc.	Moterų. Sexe fémin.	Vyrų. Sexe masc.	Moterų. Sexe fémin.	Vyrų. Sexe masc.	Moterų. Sexe fémin.	Sexe fémin.	Ab. lyčių. Les deux sexes.											
D. Dirbantieji prekyboj:—Occupés au commerce																								
64	Kredito įst-se—Etabliss. de crédit. . . . .	8	—	—	—	69	38	19	—	96	38	134												
65	Komis. kontorose—Agences d'affaires . . . . .	—	—	—	—	—	—	—	—	—	—	—												
66	Viešbuč., smuklėse—Hotelleries, auberges. . . . .	30	9	—	3	1	—	6	23	37	35	72												
67	Vis. kit. rūš. prekyboj—Divers. . . . .	533	139	32	54	115	54	192	116	872	363	1 235												
	Viso—Total. . . . .	571	148	32	57	185	92	217	139	1 005	436	1 441												
E. Dirbantieji valstyb. bei visuomen. įst-se:—Occupés dans les établiss. d'Etat et publ.																								
68	Administracija—Administration. . . . .	9	—	—	—	231	37	28	1	268	38	306												
69	Teismai—Tribunaux . . . . .	12	1	—	—	85	16	34	4	131	21	152												
70	Tikyba—Culte. . . . .	8	—	—	—	5	3	12	—	25	3	28												
71	Medicina—Médecine . . . . .	28	32	—	—	8	14	6	11	42	57	99												
72	Švietimas—Instruction publique . . . . .	12	28	—	—	70	54	14	6	96	88	184												
73	Technika—Technique . . . . .	2	—	—	—	3	—	—	—	5	—	5												
74	Literatūra, menas—Belles-lettres, arts. . . . .	12	6	—	—	3	2	3	1	18	9	27												
75	Krašto apsauga—Défense nation. . . . .	—	—	—	—	803	6	21	—	824	6	835												
	Viso—Total. . . . .	83	67	—	—	1 208	132	118	23	1 409	222	1 631												
F. Kiti gyv. šaltiniai:—Aut. sources de subs.:																								
76	Gyvenantieji iš kapitalo—Rentiers. . . . .	121	143	—	—	—	—	—	—	121	143	264												
77	Gyvenantieji iš pensijos—Pensionnaires . . . . .	—	—	—	—	—	—	—	—	—	—	—												
78	Naminis patarnavimas—Service des personnes. . . . .	—	2 310	—	753	—	—	7	647	7	3 710	3 717												
79	Įv. padien. darbas—Journaliers. . . . .	—	—	—	—	—	—	970	716	970	716	1 686												
80	Įv. kiti gyv. šalt. —Sources de subst. div. . . . .	9	12	—	—	3	5	42	59	54	76	130												
	Viso—Total. . . . .	130	2 465	—	753	3	5	1 019	1 422	1 152	4 645	5 797												
Iš viso savar. gyv.—Total des hab. indépend.													1 273	2 760	91	853	1 626	304	3 464	2 221	6 454	6 138	12 592	
II. Nesavarankiai gyvenantieji:—Habitants dépendants:																								
1	Gyvenantieji iš stipendijos—Boursiers . . . . .	—	—	—	—	—	—	—	—	2	5	7												
2	Kaliniai—Détenus. . . . .	—	—	—	—	—	—	—	—	593	66	659												
3	Elgetos—Mendiants. . . . .	—	—	—	—	—	—	—	—	30	77	107												
Globojamieji ir kiti:—Assistés et autres habitants dépendants:																								
a) iki 10 m. amžiaus—jusqu'à l'âge de 10 ans													—	—	—	—	—	—	—	—	1 734	1 585	3 319	
b) nuo 10 iki 60 m. amž.—de 10 à 60 ans													—	—	—	—	—	—	—	—	1 767	2 114	3 881	
c) 60 ir daugiau m. amž.—au-dessus de 60 ans													—	—	—	—	—	—	—	—	108	632	740	
Iš viso nesavarank. gyv.—Total des habit. dépend.													—	—	—	—	—	—	—	—	4 234	4 479	8 713	
III. Nežinomų pragyvenimo šaltinių—Habitants dont les sources de subsistance sont inconnues.													—	—	—	—	—	—	—	—	—	58	24	82
Iš viso gyventojų—Population totale													—	—	—	—	—	—	—	—	10 746	10 641	21 387	

## VIII. Lietuvos gyventojai gyvenimo šaltiniais (apskritimis-tąsa).

Population de la Lithuanie suivant les sources de subsistance, par district (suite).

Tauragės apskr.—District de Tauragė.

Eilės Nr.—Nr. d'ordre.	Socialūs grupės. Groupes sociaux.	Šeiminkai bei administrat. Chefs d'établiss. et admin.		Dirbant. šeimos nariai. Memb. de famille ayant une occup.		Tarnautojai. Employés.		Darbininkai. Ouvriers.		IŠVISO. Total.		
		Vyrų. Sexe masc.	Moterų. Sexe fémin.	Vyrų. Sexe masc.	Moterų. Sexe fémin.	Vyrų. Sexe masc.	Moterų. Sexe fémin.	Vyrų. Sexe masc.	Moterų. Sexe fémin.	Vyrų. Sexe masc.	Moterų. Sexe fémin.	Ab. lyčių. Les deux sexes.
	Darbo sritys, užsiėmimai ir kiti gyvenimo šaltiniai. Branches de trav., professions et autres sources de subsistance.											
<b>I. Savarankiai gyvenantieji.—Habitants indépend.</b>												
<b>A. Dirbantieji žemės ūky:—Occupés à l'agriculture:</b>												
1	Žemdirbystė—Agriculture . . . . .	12 845	2 101	9 525	24 211	—	—	5 342	7 284	27 712	33 596	61 308
2	Sodininkystė—Horticulture . . . . .	1	—	—	—	—	—	2	—	3	—	3
3	Daržininkystė—Jardinage . . . . .	4	—	—	1	—	—	—	—	4	1	5
4	Gyvulininkystė—Elevage du bétail. . . . .	—	—	1 211	1 024	—	—	1 042	553	2 253	1 577	3 830
5	Miškininkystė—Sylviculture . . . . .	—	—	—	—	23	—	82	1	105	1	106
6	Žuvininkystė—Pisciculture . . . . .	5	—	1	2	—	—	—	1	6	3	9
	<b>Išviso—Total . . . . .</b>	<b>12 855</b>	<b>2 101</b>	<b>10 737</b>	<b>25 238</b>	<b>23</b>	<b>—</b>	<b>6 468</b>	<b>7 839</b>	<b>30 083</b>	<b>35 178</b>	<b>65 261</b>
<b>B. Dirbantieji pramonėj:—Occupés à l'industrie:</b>												
Pluošto padar. gamyba:—Industrie textile:												
7	Linų verp. ir audimas—Filat. et tissag. de lin. . . . .	1	12	—	43	1	—	—	61	2	116	118
8	Vilnų verp. ir audimas—Filat. et tissag. de laine . . . . .	—	4	—	12	—	—	—	20	—	36	36
9	Vilnų karšimas—Carderies . . . . .	6	—	—	1	—	—	—	—	6	1	7
10	Virvių ir kanatų g-ba—Corderies . . . . .	—	1	—	—	—	—	—	—	—	1	1
11	Kitų padar. g-ba—Divers. . . . .	1	3	—	3	—	—	10	5	11	11	22
	<b>Viso—Total. . . . .</b>	<b>8</b>	<b>20</b>	<b>—</b>	<b>59</b>	<b>1</b>	<b>—</b>	<b>10</b>	<b>86</b>	<b>19</b>	<b>165</b>	<b>184</b>
Medžio apdirbimas:—Débitage du bois:												
12	Lentų ir fanero dirbimas—Scier. et atel. de bois. à plac. . . . .	6	—	3	—	2	—	55	5	66	5	71
13	Stalių verslas—Menuiserie. . . . .	86	—	33	—	—	—	76	—	195	—	195
14	Įvairūs kitas—Divers. . . . .	41	—	8	1	2	—	29	—	80	1	81
	<b>Viso—Total. . . . .</b>	<b>133</b>	<b>—</b>	<b>44</b>	<b>1</b>	<b>4</b>	<b>—</b>	<b>160</b>	<b>5</b>	<b>341</b>	<b>6</b>	<b>347</b>
Popierio ir poligraf. g-ba:—Papeteries et polygraphie:												
15	Kartonas ir kartonažas—Cartonneries . . . . .	—	—	—	—	—	—	—	—	—	—	—
16	Poligrafija—Ateliers polygraph. . . . .	—	—	—	—	—	—	—	—	—	—	—
17	Kita gamyba—Divers. . . . .	—	—	—	—	—	—	2	—	2	—	2
	<b>Viso—Total. . . . .</b>	<b>—</b>	<b>—</b>	<b>—</b>	<b>—</b>	<b>—</b>	<b>—</b>	<b>2</b>	<b>—</b>	<b>2</b>	<b>—</b>	<b>2</b>
Mineralinė g-ba:—Industrie minérale:												
18	Plytos, kalkiai ir cementas—Prép. de chaux, cim., briques . . . . .	8	—	1	—	2	—	28	—	39	—	39
19	Stiklas—Verreries. . . . .	—	—	—	—	—	—	—	—	—	—	—
20	Durpės—Tourbières. . . . .	—	—	—	—	—	—	—	—	—	—	—
21	Kitą gamybą—Divers. . . . .	2	—	—	—	—	—	—	—	2	—	2
	<b>Viso—Total. . . . .</b>	<b>10</b>	<b>—</b>	<b>1</b>	<b>—</b>	<b>2</b>	<b>—</b>	<b>28</b>	<b>—</b>	<b>41</b>	<b>—</b>	<b>41</b>
Gyvulių produktų apdirbimas:—Prépar. des prod. animaux												
22	Odų apdirbimas—Tanneries. . . . .	11	1	3	—	—	—	11	4	25	5	30
23	Odinių dirbinių gam-mas—Prod. d'art. en cuir. . . . .	89	—	22	—	—	—	33	—	144	—	144
24	Šerių ir šepėčių apd. ir gam-mas—Brosseries. . . . .	—	—	—	—	—	—	—	—	—	—	—
25	Mušlo gam-mas—Savonneries . . . . .	1	—	—	—	—	—	—	1	1	1	2
26	Kitoks apdirbimas ir g-mas—Divers. . . . .	—	—	—	—	—	—	—	—	—	—	—
	<b>Viso—Total. . . . .</b>	<b>101</b>	<b>1</b>	<b>25</b>	<b>—</b>	<b>—</b>	<b>—</b>	<b>44</b>	<b>5</b>	<b>170</b>	<b>6</b>	<b>176</b>
Metalinių padar. g-ba:—Industrie métallique:												
27	Mašinos—Machineries. . . . .	2	—	—	—	—	—	1	—	3	—	3
28	Įv. smulk. gel. dirb.—Prod. d'art. div. en fer. . . . .	103	—	36	—	—	—	77	—	216	—	216
29	Brang. met. dirb.—Joaillerie. . . . .	1	—	—	—	—	—	—	—	1	—	1
30	Įv. kitų smulk. met. dirb.—Quincaillerie . . . . .	16	—	6	—	—	—	2	—	24	—	24
31	Šaltkalvystė—Serrurerie. . . . .	21	—	1	—	—	—	18	—	40	—	40
	<b>Viso—Total. . . . .</b>	<b>143</b>	<b>—</b>	<b>43</b>	<b>—</b>	<b>—</b>	<b>—</b>	<b>98</b>	<b>—</b>	<b>284</b>	<b>—</b>	<b>284</b>



## VIII. Lietuvos gyventojai gyvenimo šaltiniais (apskritimis-tąsa).

Population de la Lithuanie suivant les sources de subsistance, par district (suite).

Tauragės apskr. (tąsa).—District de Tauragė (suite).

Filės Nr.—Nr. d'ordre.	Socialūs grupės. Groupes sociaux.	Šeimininkai bei administrat.		Dirbant. Seimos nariai.		Tarnautojai.		Darbininkai.		I Š V I S O.		
		Chėfs d'ėtabliss. et admin.		Membr. de famille ayant une occup.		Employés.		Ouvriers.		Total.		
		Vyrų. Sexe masc.	Moterų. Sexe fėmin.	Vyrų. Sexe masc.	Moterų. Sexe fėmin.	Vyrų. Sexe masc.	Moterų. Sexe fėmin.	Vyrų. Sexe masc.	Moterų. Sexe fėmin.	Vyrų. Sexe masc.	Moterų. Sexe fėmin.	Ab. lyđių Les deux sexes.
	Darbo sritys, užsiėmimai ir kiti gyvenimo šaltiniai. Branches de trav., professions et autres sources de subsistance.											
32	Chem. produktų gamyba.—Industrie chimique:											
33	Degtukai—Allumières.	—	—	—	—	—	—	—	—	—	—	—
34	Terpent. ir degutas—Prod. de térébent. et degoudron.	—	—	—	—	—	—	—	—	—	—	—
	Kitų chem. prod.—Divers.	—	—	—	—	—	—	—	—	—	—	—
	Viso—Total.	—	—	—	—	—	—	—	—	—	—	—
	Maisto produktų ir skanėsių gamyba.—Indust. de l'aliment.											
35	Miltai—Moulins à blė.	49	1	29	17	3	—	51	1	132	19	151
36	Kruopos ir makaronai—Prod. de gruau et de macar.	—	—	—	—	—	—	—	—	—	—	—
37	Duonos kepimas—Boulangeries	26	7	10	18	—	—	—	7	36	32	68
38	Saldain. g-ba—Bonbonneries	2	—	—	—	—	—	—	—	2	—	2
39	Konservų g-ba—Prod. de conserves.	—	—	—	—	—	—	—	—	—	—	—
40	Sviesto ir sūrių g-ba—Laiteries.	—	—	—	—	—	—	—	—	—	—	—
41	Spirito ir degt. varimas—Distilleries.	1	—	—	—	3	—	3	13	7	13	20
42	Vaisių vyno g-ba—Prod. de vins de fruits.	—	—	—	—	—	—	—	—	—	—	—
43	Alaus g-ba—Brasseries	—	—	—	—	—	—	—	—	—	—	—
44	Mineral. vandens g-ba—Prod. d'eaux minér.	2	—	—	—	—	—	1	—	3	—	3
45	Aliejaus g-ba.—Huīleries.	—	—	—	—	—	—	1	—	1	—	1
46	Tabakos g-ba—Fabriques de tabac.	—	—	—	—	—	—	—	—	—	—	—
47	Kitų maisto prod. ir skan. g-ba.—Prod. diverse.	6	—	—	1	1	—	8	—	15	1	16
	Viso—Total.	86	8	39	36	7	—	64	21	196	65	261
	Statyba.—Construction:											
48	Mūrininkystė—Maçons.	14	—	4	—	—	—	86	—	104	—	104
49	Stogdengystė—Couvreur.	9	—	6	—	—	—	24	—	39	—	39
50	Dažininkystė—Badigeonneurs.	—	—	—	—	—	—	1	—	1	—	1
51	Krosnininkystė—Poēters.	—	—	—	—	—	—	—	—	—	—	—
52	Stiklininkystė—Vitriers.	1	—	2	—	—	—	5	—	8	—	8
53	Dailidystė—Charpentiers.	60	—	27	—	—	—	96	—	183	—	183
54	Kiti darbai—Autres trav. de consir.	1	—	—	—	3	—	8	—	12	—	12
	Viso—Total.	85	—	39	—	3	—	220	—	347	—	347
	Kitos darbo sritys.—Autres branches de travail:											
55	Elektra—Stations élecriques.	—	—	—	—	—	—	1	—	1	—	1
56	Siuvininkystė—Tailleurs.	170	99	77	246	—	—	76	156	323	501	824
57	Kirpyklos ir pirtys—Coiffeurs et bains.	7	—	2	1	—	—	5	1	14	2	16
58	Iv. kiti užsiėmimai—Autres métiers.	48	1	4	5	5	—	28	2	85	8	93
	Viso—Total.	225	100	83	252	5	—	110	159	423	511	934
	<b>Viso pramonėjė—Total de l'industrie</b>	<b>791</b>	<b>129</b>	<b>274</b>	<b>348</b>	<b>22</b>	<b>—</b>	<b>736</b>	<b>276</b>	<b>1 823</b>	<b>753</b>	<b>2 576</b>
	<b>C. Dirbantieji trans-te bei susis-mo jm-se: Occupés au transp. et à la communic.:</b>											
59	Geleželininkai—Chemins de fer.	—	—	—	—	36	—	161	47	197	47	244
60	Vandenkelininkai—Voies fluviales.	—	—	—	—	3	—	1	—	4	—	4
61	Paštūn-in-ai, telegr. ir telef.—Postes, télégr. et téléph.	—	—	—	—	22	9	20	—	42	9	51
62	Vežikai—Roulage.	75	—	35	—	—	—	51	—	161	—	161
63	Kit. rūs. transp. bei susis-me—Transp. et com. divers.	3	—	1	—	4	1	14	—	22	1	23
	Viso—Total	78	—	36	—	65	10	247	47	426	57	483

## VIII. Lietuvos gyventojai gyvenimo šaltiniais (apskritimis-tąsa).

Population de la Lithuanie suivant les sources de subsistance, par district (suite).

Tauragės apskr. (galas).—District de Tauragė (fin).

Eilės Nr.—Nr. d'ordre.	Socialūs grupės. Groupes sociaux.	Šeimininkai bei administrat.		Dirbant. šeimos nariai.		Tarnautojai.		Darbininkai.		IŠVISO.		
		Chefs d'établiss. et admin.		Memb. de famille ayant une occup.		Employés.		Ouvriers.		Total.		
		Vyru. Sexe masc.	Moterų. Sexe féminin.	Vyru. Sexe masc.	Moterų. Sexe féminin.	Vyru. Sexe masc.	Moterų. Sexe féminin.	Vyru. Sexe masc.	Moterų. Sexe féminin.	Vyru. Sexe masc.	Moterų. Sexe féminin.	Ab. lyčių. Les deux sexes.
<b>D. Dirbantieji prekyboj.—Occupés au commerce</b>												
64	Kredito įst-se—Etabliss. de crédit.	3	—	—	—	22	3	1	—	26	3	29
65	Komis. kontorose—Agences d'affaires.	—	—	—	—	—	—	—	—	—	—	—
66	Viešbuč., smuklėse—Hotelleries, auberges.	22	12	3	29	—	1	1	10	26	52	78
67	Vis. kit. rūš. prekyboj—Divers.	491	77	206	412	7	6	42	34	746	529	1 275
	Viso—Total.	516	89	209	441	29	10	44	44	798	584	1 382
<b>E. Dirbantieji valstyb. bei visuomen. įst-se.—Occupés dans les établiss. d'Etat et publ.</b>												
68	Administracija—Administration.	3	—	—	—	168	22	16	8	187	30	217
69	Teismaš—Tribunaux	14	—	—	—	16	4	13	1	43	5	48
70	Tikyb. kult.—Culte.	74	—	—	—	40	—	42	42	156	42	198
71	Medicina—Médecine	26	9	—	—	9	3	5	25	40	37	77
72	Švietimas—Instruction publique	6	2	—	—	106	104	—	13	112	119	231
73	Technika—Technique	3	—	—	—	4	1	1	—	8	1	9
74	Literatūra, menas—Belles-lettres, arts.	—	—	—	—	—	—	—	—	—	—	—
75	Krašto apsauga—Défense nation.	—	—	—	—	400	—	—	—	400	—	400
	Viso—Total.	126	11	—	—	743	134	77	89	946	234	1 180
<b>F. Kiti gyv. šaltiniai.—Aut. sources de subsist.</b>												
76	Gyvenantieji iš kapitalo—Rentiers.	92	72	—	—	—	—	—	—	92	72	164
77	Gyvenantieji iš pensijos—Pensionnaires.	—	—	—	—	—	—	—	—	—	—	—
78	Naminis patarnavimas—Service des personnes.	1	901	22	325	—	—	14	447	37	1 673	1 710
79	Įv. padien. darbas—Journaliers.	—	—	—	—	—	—	310	343	310	343	653
80	Įv. kiti gyv. šalt.—Sources de subsist. div.	14	62	3	454	—	—	17	28	34	544	578
	Viso—Total.	107	1 035	25	779	—	—	341	818	473	2 632	3 105
<b>Iš viso savar. gyv.—Total des hab. indép.</b>		<b>14 473</b>	<b>3 365</b>	<b>11 281</b>	<b>26 806</b>	<b>881</b>	<b>154</b>	<b>7 914</b>	<b>9 113</b>	<b>34 549</b>	<b>39 438</b>	<b>73 987</b>
<b>II. Nesavarankiai gyvenantieji.—Habitants dépendants:</b>												
1	Gyvenantieji iš stipendijos—Boursiers	—	—	—	—	—	—	—	—	1	4	5
2	Kaliniai—Détenus.	—	—	—	—	—	—	—	—	48	8	56
3	Elgetos—Mendiants.	—	—	—	—	—	—	—	—	91	282	373
Globojamieji ir kiti—Assistés et autres habitants dépendants:												
	a) iki 10 m. amžiaus—jusqu'à l'âge de 10 ans	—	—	—	—	—	—	—	—	11 327	11 371	22 698
	b) nuo 10 iki 60 m. amž.—de 10 à 60 ans	—	—	—	—	—	—	—	—	5 429	7 502	12 931
	c) 60 ir daugiau m. amž.—au-dessus de 60 ans	—	—	—	—	—	—	—	—	280	630	910
<b>Iš viso nesavarank. gyv.—Total des habit. dépend.</b>		<b>—</b>	<b>—</b>	<b>—</b>	<b>—</b>	<b>—</b>	<b>—</b>	<b>—</b>	<b>—</b>	<b>17 176</b>	<b>19 797</b>	<b>36 973</b>
<b>III. Nekilmomų pragyvenimo šaltinių.—Habitants dont les sources de subsistance sont inconnues.</b>												
		—	—	—	—	—	—	—	—	4	1	5
<b>Iš viso gyventojų—Population totale</b>		<b>—</b>	<b>—</b>	<b>—</b>	<b>—</b>	<b>—</b>	<b>—</b>	<b>—</b>	<b>—</b>	<b>51 729</b>	<b>59 236</b>	<b>110 965</b>

## VIII. Lietuvos gyventojai gyvenimo šaltiniais (apskritimis-tąsa).

Population de la Lithuanie suivant les sources de subsistance, par district (suite).

Telšių apskr.—District de Telšiai.

Eilės Nr.—Nr. d'ordre.	Socialės grupės. Groupes sociaux.	Šeiminkai bei administrat.		Dirbant. šeimos nariai.		Tarnautojai.		Darbininkai.		I Š V I S O.		
		Chefs d'établiss. et admin.		Memb. de famille ayant une occup.		Employés.		Ouvriers.		Total.		
		Vyru. Sexe masc.	Moteru. Sexe fémin.	Vyru. Sexe masc.	Moteru. Sexe fémin.	Vyru. Sexe masc.	Moteru. Sexe fémin.	Vyru. Sexe masc.	Moteru. Sexe fémin.	Vyru. Sexe masc.	Moteru. Sexe fémin.	Ab. įyčių Les deux sexes.
	<b>I. Savarankiai gyvenantieji.—Habitués indépend.</b>											
	<b>A. Dirbantieji žemės ūky:—Occupés à l'agriculture:</b>											
1	Žemdirbystė—Agriculture . . . . .	8 645	1 584	5 148	15 334	7	—	4 390	6 011	18 190	22 929	41 119
2	Sodininkystė—Horticulture . . . . .	1	—	—	—	—	—	1	—	2	—	2
3	Daržininkystė—Jardinage . . . . .	1	—	—	—	—	—	6	—	7	—	7
4	Gyvulininkystė—Elevage du bétail . . . . .	—	—	938	919	—	—	1 255	548	2 193	1 467	3 660
5	Miškininkystė—Sylviculture . . . . .	—	—	—	—	13	—	62	—	75	—	75
6	Žuvininkystė—Pisciculture . . . . .	1	—	—	—	—	—	9	—	10	—	10
	<b>Išviso—Total . . . . .</b>	<b>8 648</b>	<b>1 584</b>	<b>6 086</b>	<b>16 253</b>	<b>20</b>	<b>—</b>	<b>5 723</b>	<b>6 559</b>	<b>20 477</b>	<b>24 396</b>	<b>44 873</b>
	<b>B. Dirbantieji pramonėj:—Occupés à l'industrie:</b>											
	<b>Plyuošto padar. gamyba:—Industrie textile:</b>											
7	Linų verp. ir audimas—Filat. et tissag. de lin. . . . .	1	12	—	38	1	—	4	114	6	164	170
8	Vilnų verp. ir audimas—Filat. et tissag. de laine . . . . .	2	6	3	24	—	—	4	56	9	86	95
9	Vilnų karšimas—Carderies . . . . .	2	—	2	—	—	—	—	—	4	—	4
10	Virvių ir kanatų g-ba—Corderies . . . . .	—	1	—	—	—	—	1	—	1	1	2
11	Kitų padar. g-ba—Divers. . . . .	1	1	1	2	—	—	1	16	3	19	22
	<b>Viso—Total. . . . .</b>	<b>6</b>	<b>20</b>	<b>6</b>	<b>64</b>	<b>1</b>	<b>—</b>	<b>10</b>	<b>186</b>	<b>23</b>	<b>270</b>	<b>293</b>
	<b>Medžio apdirbimas:—Débitage du bois:</b>											
12	Lentų ir fanero dirbimas—Scier. et atel. de bois. à plac. . . . .	5	—	2	—	—	—	20	—	27	—	27
13	Stalių veršlas—Menuiserie. . . . .	45	1	20	—	—	—	51	—	116	1	117
14	Įvairūs kitas—Divers. . . . .	35	—	17	—	2	—	52	—	106	—	106
	<b>Viso—Total. . . . .</b>	<b>85</b>	<b>1</b>	<b>39</b>	<b>—</b>	<b>2</b>	<b>—</b>	<b>123</b>	<b>—</b>	<b>249</b>	<b>1</b>	<b>250</b>
	<b>Popierio ir poligraf. g-ba:—Papeteries et polygraphie:</b>											
15	Kartonas ir kartonažas—Cartonneries . . . . .	1	—	—	—	—	—	11	2	12	2	14
16	Poligrafija—Ateliers polygraph. . . . .	—	—	—	—	—	—	—	1	—	—	—
17	Kita gamyba—Divers. . . . .	2	—	1	—	—	—	—	1	3	1	4
	<b>Viso—Total. . . . .</b>	<b>3</b>	<b>—</b>	<b>1</b>	<b>—</b>	<b>—</b>	<b>—</b>	<b>11</b>	<b>3</b>	<b>15</b>	<b>3</b>	<b>18</b>
	<b>Mineralinė g-ba:—Industrie minérale:</b>											
18	Plytos, kalkiai ir cementas—Prép. de chaux, cim., briques . . . . .	4	—	1	1	—	—	6	—	11	1	12
19	Stiklas—Verreries. . . . .	—	—	—	—	—	—	—	—	—	—	—
20	Durpės—Tourbières. . . . .	—	—	—	—	—	—	—	—	—	—	—
21	Kita gamyba—Divers. . . . .	5	—	—	—	—	—	3	—	8	—	8
	<b>Viso—Total. . . . .</b>	<b>9</b>	<b>—</b>	<b>1</b>	<b>1</b>	<b>—</b>	<b>—</b>	<b>9</b>	<b>—</b>	<b>19</b>	<b>1</b>	<b>20</b>
	<b>Gyvulių produktų apdirbimas:—Prépar. des prod. animaux</b>											
22	Odų apdirbimas—Tanneries . . . . .	22	1	6	5	—	—	23	—	51	6	57
23	Odinių dirbinių gam-mas—Prod. d'art. en cuir. . . . .	123	1	47	—	—	—	93	—	263	1	264
24	Šerių ir šepečių apd. ir gam-mas—Brosseries . . . . .	1	—	—	—	—	—	5	—	6	—	6
25	Muito gam-mas—Savonneries . . . . .	—	—	—	—	—	—	—	—	—	—	—
26	Kitoks apdirbimas ir g-mas—Divers. . . . .	—	—	—	—	—	—	—	—	—	—	—
	<b>Viso—Total. . . . .</b>	<b>146</b>	<b>2</b>	<b>53</b>	<b>5</b>	<b>—</b>	<b>—</b>	<b>121</b>	<b>—</b>	<b>320</b>	<b>7</b>	<b>327</b>
	<b>Metalinų padar. g-ba:—Industrie métallique:</b>											
27	Mašinos—Machineries. . . . .	—	—	—	—	—	—	—	—	—	—	—
28	Įv. smulk. gel. dirb.—Prod. d'art. div. en fer. . . . .	95	—	41	—	—	—	63	—	199	—	199
29	Brang. met. dirb.—Joaillerie. . . . .	—	—	—	—	—	—	—	—	—	—	—
30	Įv. kitų smulk. met. dirb.—Quincaillerie . . . . .	13	—	4	—	—	—	8	1	25	1	26
31	Šaltkalviystė—Serrurerie. . . . .	24	—	6	—	—	—	13	—	43	—	43
	<b>Viso—Total. . . . .</b>	<b>132</b>	<b>—</b>	<b>51</b>	<b>—</b>	<b>—</b>	<b>—</b>	<b>84</b>	<b>1</b>	<b>267</b>	<b>1</b>	<b>268</b>

VIII. Lietuvos gyventojai gyvenimo šaltiniais (apskritimis-taša).  
Population de la Lithuanie suivant les sources de subsistance, par district (suite).

Telšių apskr. (taša).—District de Telšiai (suite).

Eilės Nr.—Nr. d'ordre.	Socialės grupės. Groupes sociaux.	Šeimininkai bei administrat.		Dirbant. šeimos nariai.		Tarnautojai.		Darbininkai.		IŠVISO.		
		Chefs d'établiss. et admin.		Memb. de famille ayant une occup.		Employés.		Ouvriers.		Total.		
		Vyrų. Sexe masc.	Moterų. Sexe fémin.	Vyrų. Sexe masc.	Moterų. Sexe fémin.	Vyrų. Sexe masc.	Moterų. Sexe fémin.	Vyrų. Sexe masc.	Moterų. Sexe fémin.	Vyrų. Sexe masc.	Moterų. Sexe fémin.	Ab. lyčių. Les deux sexes.
	Darbo sritys, užsiėmimai ir kiti gyvenimo šaltiniai. Branches de trav., professions et autres sources de subsistance.											
32	Chem. produktų gamyba:—Industrie chimique:											
33	Degtukai—Allumières.	—	—	—	—	—	—	—	—	—	—	—
34	Terpent. ir degutas—Prod. de térébent. et degoudron.	—	—	—	—	—	—	—	—	—	—	—
	Kitų chem. prod.—Divers.	—	—	—	—	—	—	—	—	—	—	—
	Viso—Total.	—	—	—	—	—	—	—	—	—	—	—
35	Maisto produktų ir skanėsių gamyba:—Indust. de l'aliment.:											
36	Miltai—Moulins à blé.	69	3	12	15	—	—	24	—	105	18	123
37	Kruopos ir makaronai—Prod. de gruau et de macar.	—	1	—	—	—	—	—	—	—	1	1
38	Duonos kepimas—Boulangeries	17	11	1	20	—	—	1	8	19	39	58
39	Saldain. g-ba—Bonbonneries	2	—	—	1	—	—	—	10	2	11	13
40	Konservų g-ba—Prod. de conserves.	—	—	—	—	—	—	—	—	—	—	—
41	Sviesto ir sūrų g-ba—Laiteries.	5	2	1	2	—	—	4	6	10	10	20
42	Spirito ir degt. varimas—Distilleries.	—	—	—	—	1	—	2	4	3	4	7
43	Vaisių vyno g-ba—Prod. de vins de fruits.	—	—	—	—	—	—	—	—	—	—	—
44	Alaus g-ba—Brasseries	—	—	—	—	1	—	1	—	2	—	2
45	Mineral. vandens g-ba—Prod. d'eaux minér.	1	—	—	—	—	—	1	—	2	—	2
46	Aliejaus g-ba—Huïleries.	—	—	—	—	—	—	—	—	—	—	—
47	Tabakos g-ba—Fabriques de tabac.	—	—	—	—	—	—	—	—	—	—	—
	Kitų maisto prod. ir skan. g-ba.—Prod. diverse.	5	1	1	5	—	—	10	45	16	51	67
	Viso—Total.	99	18	15	43	2	—	43	73	159	134	293
48	Statyba:—Construction:											
49	Mūrininkystė—Maçons.	7	—	5	—	—	—	14	—	26	—	26
50	Stogdengystė—Couvreur.	1	—	1	—	—	—	11	—	13	—	13
51	Dažininkystė—Badigeonneurs.	1	—	2	—	—	—	6	—	9	—	9
52	Krosnininkystė—Poëliers.	8	—	2	—	—	—	14	—	24	—	24
53	Stiklininkystė—Vitriers.	5	—	—	—	—	—	2	—	7	—	7
54	Dailiystė—Charpentiers.	41	—	20	—	—	—	55	—	116	—	116
	Kiti darbai—Autres trav. de constr.	3	—	1	—	—	—	19	—	23	—	23
	Viso—Total.	66	—	31	—	—	—	121	—	218	—	218
55	Kitos darbo sritys:—Autres branches de travail:											
56	Elektra—Stations électriques.	2	—	1	—	1	—	3	—	7	—	7
57	Siuvininkystė—Tailleurs.	106	96	59	202	—	—	75	203	240	501	741
58	Kirpyklos ir pirtys—Coiffeurs et bains.	9	—	1	2	—	—	5	1	15	3	18
	Iv. kiti užsiėmimai—Autres métiers.	16	—	5	5	1	—	26	1	48	6	54
	Viso—Total.	133	96	66	209	2	—	109	203	310	510	820
	<b>Viso pramonėje—Total de l'industrie</b>	<b>679</b>	<b>137</b>	<b>263</b>	<b>322</b>	<b>7</b>	<b>—</b>	<b>631</b>	<b>468</b>	<b>1 580</b>	<b>927</b>	<b>2 507</b>
59	<b>C. Dirbantieji trans-te bei susis-mo jm-se:</b>											
60	<b>Occupés au transp. et à la communic.:</b>											
61	Gelžkelininkai—Chemins de fer.	—	—	—	—	—	1	—	—	1	—	1
62	Vandenkelininkai—Voies fluviales.	—	—	—	—	—	—	—	—	—	—	—
63	Paštinin-ai, teleg. ir telef.—Postes, télégr. et téléph.	—	—	—	—	—	22	6	12	34	7	41
	Vežikai—Roulage.	47	1	19	—	—	—	50	—	116	1	117
	Kit. rūš. transp. bei susis-me—Transp. et com. dlvers.	—	—	—	—	—	—	4	—	4	—	4
	Viso—Total	47	1	19	—	—	23	6	66	155	8	163

## VIII. Lietuvos gyventojai gyvenimo šaltiniais (apskritimis-tąsa).

Population de la Lithuanie suivant les sources de subsistance, par district (suite).

Telšių apskr. (galas).—District de Telšiai (fin).

Eilės Nr.—Nr. d'ordre.	Socialūs grupės. Groupes sociaux.	Šeimininkai bei administrat.		Dirbant. šeimos nariai.		Tarnautojai.		Darbininkai.		I Š V I S O.		
		Chefs d'établiss. et admin.		Memb. de famille ayant une occup.		Employés.		Ouvriers.		Total.		
		Vyru. Sexe masc.	Moterų. Sexe fémin.	Vyru. Sexe masc.	Moterų. Sexe fémin.	Vyru. Sexe masc.	Moterų. Sexe fémin.	Vyru. Sexe masc.	Moterų. Sexe fémin.	Vyru. Sexe masc.	Moterų. Sexe fémin.	Ab. lyčių Les deux sexes.
<b>D. Dirbantieji prekyboj.—Occupés au commerce</b>												
54	Kredito įst-se.—Etabliss. de crédit. . . . .	3	—	1	—	6	1	2	1	12	2	14
65	Komis. kontorose—Agences d'affaires . . . . .	—	—	—	—	—	—	—	—	—	—	—
66	Viešbuč., smuklėse—Hotelleries, auberges. . . . .	23	7	4	12	—	—	3	5	30	24	54
67	Vis. kit. rūš. prekyboj—Divers. . . . .	448	88	141	216	17	3	41	51	647	358	1 005
	Viso—Total. . . . .	474	95	146	228	23	4	46	57	689	384	1 073
<b>E. Dirbantieji valstyb. bei visuomen. įst-se.—Occupés dans les établiss. d'Etat et publ.</b>												
68	Administracija—Administration. . . . .	3	—	—	—	134	27	13	3	150	30	180
69	Teismai—Tribunaux . . . . .	11	—	—	—	15	1	18	—	44	1	45
70	Tikyba—Culte. . . . .	63	—	—	—	33	—	54	22	150	22	172
71	Medicina—Médecine . . . . .	21	15	—	—	11	7	3	6	35	28	63
72	Svietimas—Instruction publique . . . . .	11	1	—	—	98	117	7	3	116	121	237
73	Technika—Technique . . . . .	1	—	—	—	13	—	1	—	15	—	15
74	Literatūra, menas—Belles-lettres, arts. . . . .	2	—	—	—	—	2	2	—	4	2	6
75	Krašto apsauga—Défense nation. . . . .	—	—	—	—	291	—	—	—	291	—	291
	Viso—Total. . . . .	112	16	—	—	595	154	98	34	805	204	1 009
<b>F. Kiti gyv. šaltiniai.—Aut. sources de subs.</b>												
76	Gyventieji iš kapitalo—Rentiers. . . . .	128	171	—	—	—	—	—	—	128	171	299
77	Gyventieji iš pensijos—Pensionnaires . . . . .	7	12	—	—	—	—	—	—	7	12	19
78	Naminis patarnavimas—Service des personnes. . . . .	—	1 943	1	811	—	—	28	520	29	3 274	3 303
79	Įv. padien. darbas—Journaliers. . . . .	—	—	—	—	—	—	445	921	445	921	1 366
80	Įv. kiti gyv. šalt.—Sources de subsist. div. . . . .	13	27	27	3	—	—	—	16	40	46	86
	Viso—Total. . . . .	148	2 153	28	814	—	—	473	1 457	649	4 424	5 073
<b>Iš viso savar. gyv.—Total des hab. indépend.</b>		<b>10 108</b>	<b>3 986</b>	<b>6 542</b>	<b>17 617</b>	<b>668</b>	<b>164</b>	<b>7 037</b>	<b>8 576</b>	<b>24 355</b>	<b>30 343</b>	<b>54 698</b>
<b>II. Nesavarankiai gyvenantieji.—Habitants dépendants:</b>												
1	Gyventieji iš stipendijos—Boursiers . . . . .	—	—	—	—	—	—	—	—	1	—	1
2	Kaliniai—Détenus. . . . .	—	—	—	—	—	—	—	—	109	22	131
3	Elgetos—Mendiants. . . . .	—	—	—	—	—	—	—	—	108	414	522
Globojamieji ir kiti:—Assistés et autres habitants dépendants:												
	a) iki 10 m. amžiaus—jusqu'à l'âge de 10 ans	—	—	—	—	—	—	—	—	7 895	7 906	15 801
	b) nuo 10 iki 60 m. amž.—de 10 à 60 ans	—	—	—	—	—	—	—	—	3 932	5 172	9 104
	c) 60 ir daugiau m. amž.—au-dessus de 60 ans	—	—	—	—	—	—	—	—	84	105	189
<b>Iš viso nesavarank. gyv.—Total des habit. dépend.</b>		<b>—</b>	<b>—</b>	<b>—</b>	<b>—</b>	<b>—</b>	<b>—</b>	<b>—</b>	<b>—</b>	<b>12 129</b>	<b>13 619</b>	<b>25 748</b>
<b>III. Nežinomų pragyvenimo šaltinių.—Habitants dont les sources de subsistance sont inconnues.</b>												
		—	—	—	—	—	—	—	—	5	1	6
<b>Iš viso gyventojų.—Population totale .</b>		<b>—</b>	<b>—</b>	<b>—</b>	<b>—</b>	<b>—</b>	<b>—</b>	<b>—</b>	<b>—</b>	<b>36 487</b>	<b>43 963</b>	<b>80 452</b>

# VIII. Lietuvos gyventojai gyvenimo šaltiniais (apskritimis-tąsa).

Population de la Lithuanie suivant les sources de subsistance, par district (suite).

Trakų apskr.—District de Trakai.

Eilės Nr.—Nr. d'ordre.	Socialūs grupės. Groupes sociaux.	Šeiminkaibei administrat. Chefs d'éta- bliss. et admin.		Dirbant. šei- mos nariai. Membr. de fa- mille ayant une occup.		Tarnautojai. Employés.		Darbininkai. Ouvriers.		I Š V I S O. Total.		
		Vyru. Sexe masc.	Moterų. Sexe fémin.	Vyru. Sexe masc.	Moterų. Sexe fémin.	Vyru. Sexe masc.	Moterų. Sexe fémin.	Vyru. Sexe masc.	Moterų. Sexe fémin.	Vyru. Sexe masc.	Moterų. Sexe fémin.	Ab. lyčių. Les deux sexes.
<b>I. Savarankiai gyvenantieji.—Habitants indépend.</b>												
<b>A. Dirbantieji žemės ūky:—Occupés à l'agriculture:</b>												
1	Žemdirbystė—Agriculture . . . . .	9 961	1 939	8 824	19 892	7	1	2 121	2 120	20 913	23 952	44 865
2	Sodinkystė—Horticulture . . . . .	2	2	—	1	—	—	2	—	4	3	7
3	Daržininkystė—Jardinage . . . . .	9	4	—	—	—	—	—	—	11	4	15
4	Gyvulininkystė—Elevage du bétail . . . . .	—	—	776	7 46	—	—	525	229	1 301	975	2 276
5	Miškininkystė—Sylviculture . . . . .	—	—	—	—	22	—	61	—	83	—	83
6	Žuvininkystė—Pisciculture . . . . .	5	—	1	—	—	—	2	—	8	—	8
Iš viso—Total . . . . .		9 977	1 945	9 603	20 639	29	1	2 711	2 349	22 320	24 934	47 254
<b>B. Dirbantieji pramonėj:—Occupés à l'industrie:</b>												
Plyšto padar. gamyba:—Industrie textile:												
7	Linų verp. ir audimas—Filat. et tissag. de lin. . . . .	1	7	—	21	—	—	—	21	1	49	50
8	Vilnų verp. ir audimas—Filat. et tissag. de laine . . . . .	—	—	—	—	—	—	—	—	—	—	—
9	Vilnų karšimas—Carderies . . . . .	3	—	—	—	—	—	—	—	3	—	3
10	Virvių ir kanatų g-ba—Corderies . . . . .	—	—	—	—	—	—	1	—	1	—	1
11	Kitų padar. g-ba—Divers. . . . .	—	—	—	2	—	—	—	—	—	2	2
Viso—Total. . . . .		4	7	—	23	—	—	1	21	5	51	56
Medžio apdirbimas:—Débitage du bois:												
12	Lentu ir fanero dirbimas—Scier. et atel. de bois. à plac. . . . .	9	—	5	3	—	—	23	2	37	5	42
13	Stalių verstas—Menuiserie . . . . .	50	—	15	—	—	—	45	—	110	—	110
14	Įvairūs kitas—Divers. . . . .	20	—	1	—	—	—	7	—	28	—	28
Viso—Total. . . . .		79	—	21	3	—	—	75	2	175	5	180
Popierio ir poligraf. g-ba:—Papeteries et polygraphie:												
15	Kartonas ir kartonažas—Cartonneries . . . . .	—	—	—	—	—	—	—	—	—	—	—
16	Poligrafija—Ateliers polygraph. . . . .	3	—	—	—	1	—	—	—	4	—	4
17	Kita gamyba—Divers. . . . .	—	—	—	1	—	—	—	—	—	1	1
Viso—Total. . . . .		3	—	—	1	1	—	—	—	4	1	5
Mineralinė g-ba:—Industrie minérale:												
18	Plytos, kalkiai ir cementas—Prép. de chaux, cim., briques . . . . .	11	—	3	—	1	—	6	1	21	1	22
19	Stiklas—Verreries. . . . .	11	—	3	—	—	—	2	—	16	—	16
20	Durpės—Tourbières. . . . .	—	—	—	—	—	—	—	—	—	—	—
21	Kita gamyba—Divers. . . . .	—	—	—	—	—	—	5	—	5	—	5
Viso—Total. . . . .		22	—	6	—	1	—	13	1	42	1	43
Gvulių produktų apdirbimas:—Prépar. des prod. animaux												
22	Odų apdirbimas—Tanneries. . . . .	10	—	7	—	—	—	4	—	21	—	21
23	Odinių dirbinių gam-mas—Prod. d'art. en cuir. . . . .	134	—	44	1	—	—	79	—	257	1	258
24	Šerių ir šepėčių apd. ir gam-mas—Brosseries. . . . .	—	—	—	—	—	—	—	—	—	—	—
25	Muilo gam-mas—Savonneries . . . . .	—	—	—	—	—	—	—	—	—	—	—
26	Kitoks apdirbimas ir g-mas—Divers. . . . .	—	—	—	—	—	—	—	—	—	—	—
Viso—Total. . . . .		144	—	51	1	—	—	83	—	278	1	279
Metalinių padar. g-ba:—Industrie métallique:												
27	Mušinos—Machineries. . . . .	—	—	—	—	—	—	—	—	—	—	—
28	Įv. smulk. gel. dirb.—Prod. d'art. div. en fer. . . . .	74	—	42	—	—	—	47	—	163	—	164
29	Brang. met. dirb.—Joaillerie. . . . .	—	—	—	—	—	—	—	—	—	—	—
30	Įv. kitų smulk. met. dirb.—Quincaillerie . . . . .	8	—	—	—	—	—	5	—	13	—	13
31	Šaltkalvystė—Serrurerie. . . . .	3	—	4	—	—	—	7	—	14	—	14
Viso—Total. . . . .		85	1	46	—	—	—	59	—	190	1	191

## VIII. Lietuvos gyventojai gyvenimo šaltiniais (apskritimis-tąsa).

Population de la Lithuanie suivant les sources de subsistance, par district (suite).

Trakų apskr. (tąsa).—District de Trakai (suite).

Eilės Nr.—Nr. d'ordre.	Socialės grupės. Groupes sociaux.	Šeiminkai bei administrat.		Dirbant. šeim. nariai.		Tarnautojai.		Darbininkai.		IŠVISO.		
		Chefs d'établiss. et admin.		Membr. de famille ayant une occup.		Employés.		Ouvriers.		Total.		
		Vyrų. Sexe masc.	Moterų. Sexe féminin.	Vyrų. Sexe masc.	Moterų. Sexe féminin.	Vyrų. Sexe masc.	Moterų. Sexe féminin.	Vyrų. Sexe masc.	Moterų. Sexe féminin.	Vyrų. Sexe masc.	Moterų. Sexe féminin.	Ab. lyčių Les deux sexes.
	Darbo sritys, užsiėmimai ir kiti gyvenimo šaltiniai. Branches de trav., professions et autres sources de subsistance.											
	<b>Chem. produktų gamyba:—Industrie chimique:</b>											
32	Degtukai—Alumières.	—	—	—	—	—	—	—	—	—	—	—
33	Terpent. ir degutas—Prod. de térébent. et degoudron.	2	—	—	—	—	—	—	—	2	—	2
34	Kitų chem. prod.—Divers.	—	—	—	—	—	—	—	—	—	—	—
	<b>Viso—Total.</b>	2	—	—	—	—	—	—	—	2	—	2
	<b>Maisto produktų ir skanėsių gamyba:—Indust. de l'aliment.:</b>											
35	Miltai—Moulins à blé.	31	3	11	15	2	—	22	2	66	20	86
36	Kruopos ir makaronai—Prod. de gruau et de macar.	—	—	—	—	—	—	—	—	—	—	—
37	Duonos kepimas—Boulangeries.	13	6	5	11	—	—	1	3	19	20	39
38	Saldain. g-ba—Bonbonneries.	—	—	—	—	—	—	—	—	—	—	—
39	Konservų g-ba—Prod. de conserves.	—	—	—	—	—	—	—	—	—	—	—
40	Sviesto ir sūrių g-ba—Laiteries.	—	—	—	—	—	—	—	—	—	—	—
41	Spirito ir degt. varimas—Distilleries.	—	—	—	—	—	—	1	—	1	—	1
42	Vaisių vyno g-ba—Prod. de vins de fruits.	—	—	—	—	—	—	—	—	—	—	—
43	Alaus g-ba—Brasseries.	—	—	—	—	—	—	—	—	—	—	—
44	Mineral. vandens g-ba—Prod. d'eaux minér.	4	—	—	—	—	—	—	—	4	—	4
45	Aliejaus g-ba—Huileries.	—	—	—	—	—	—	—	—	—	—	—
46	Tabakos g-ba—Fabriques de tabac.	—	—	—	—	—	—	—	—	—	—	—
47	Kitų maisto prod. ir skan. g-ba.—Prod. diverse.	3	—	2	—	—	—	4	—	9	—	9
	<b>Viso—Total.</b>	51	9	18	26	2	—	28	5	99	40	139
	<b>Statyba:—Construction:</b>											
48	Mūrininkystė—Maçons.	10	—	6	—	—	—	10	—	26	—	26
49	Stogdengystė—Couvreurs.	1	—	—	—	—	—	—	—	1	—	1
50	Dažininkystė—Badigeonneurs.	4	—	—	—	—	—	—	—	4	—	4
51	Krosnininkystė—Poêliers.	7	—	—	—	—	—	8	—	15	—	15
52	Stiklininkystė—Vitriers.	1	—	—	—	—	—	—	—	1	—	1
53	Dailiystė—Charpentiers.	52	—	12	—	—	—	47	—	111	—	111
54	Kiti darbai—Autres trav. de constr.	1	—	—	—	—	—	—	—	1	—	1
	<b>Viso—Total.</b>	76	—	18	—	—	—	65	—	159	—	159
	<b>Kitos darbo sritys:—Autres branches de travail:</b>											
55	Elektra—Stations électriques.	2	—	—	—	3	—	1	—	6	—	6
56	Suvininkystė—Tailleurs.	98	32	48	195	—	—	35	44	181	271	452
57	Kirpyklos ir pirtys—Coiffeurs et bains.	6	—	—	—	—	—	6	—	12	—	12
58	Iv. kiti užsiėmimai—Autres métiers.	6	2	5	6	—	—	8	1	19	9	28
	<b>Viso—Total.</b>	112	34	53	201	3	—	50	45	218	280	498
	<b>Viso pramonėje—Total de l'industrie</b>	<b>578</b>	<b>52</b>	<b>213</b>	<b>254</b>	<b>7</b>	<b>—</b>	<b>374</b>	<b>74</b>	<b>1172</b>	<b>380</b>	<b>1552</b>
	<b>C. Dirbantieji trans-te bei susis-mo jm-se:</b> <b>Occupés au transp. et à la communic.:</b>											
59	Gelžkelininkai—Chemins de fer.	—	—	—	—	39	2	102	19	141	21	162
60	Vandenkelininkai—Voies fluviales.	—	—	—	—	—	—	—	—	—	—	—
61	Paštininkai, teleg. ir telef.—Postes, télégr. et téléph.	—	—	—	—	12	5	5	—	17	5	22
62	Vežiai—Roulage.	47	—	14	—	—	—	56	—	117	—	117
63	Kit. rūs. transp. bei susis-me—Transp. et com. divers.	1	—	1	—	—	—	—	—	2	—	2
	<b>Viso—Total</b>	<b>48</b>	<b>—</b>	<b>15</b>	<b>—</b>	<b>51</b>	<b>7</b>	<b>163</b>	<b>19</b>	<b>277</b>	<b>26</b>	<b>303</b>

## VIII. Lietuvos gyventojai gyvenimo šaltiniais (apskritis-tąsa).

Population de la Lithuanie suivant les sources de subsistance, par district (suite).

Trakų apskr. (galas).—District de Trakai (fin).

Eilės Nr.—Nr. d'ordre.	Socialūs grupės. Groupes sociaux.	Šeiminkai bei administrat.		Dirbant. šeimos nariai.		Tarnautojai.		Darbininkai.		I Š V I S O.		
		Chets d'établiss. et admin.		Memb. de famille ayant une occup.		Employés.		Ouvriers.		Total.		
		Vyrų. Sexe masc.	Moterų. Sexe fémin.	Vyrų. Sexe masc.	Moterų. Sexe fémin.	Vyrų. Sexe masc.	Moterų. Sexe fémin.	Vyrų. Sexe masc.	Moterų. Sexe fémin.	Vyrų. Sexe masc.	Moterų. Sexe fémin.	Ab. lyčių. Les deux sexes.
<b>D. Dirbantieji prekyboj:—Occupés au commerce</b>												
64	Kredito įst-se—Etabliss. de crédit . . . . .	—	—	—	—	2	2	—	—	2	2	4
65	Komis. kontorose—Agences d'affaires . . . . .	—	—	—	—	—	—	—	—	—	—	—
66	Viešbuč., smuklėse—Hotelleries, auberges. . . . .	20	—	3	7	—	—	1	5	24	12	36
67	Vis. kit. rūš. prekyboj—Divers. . . . .	331	48	113	171	14	8	19	6	477	233	710
	Viso—Total. . . . .	351	48	116	178	16	10	20	11	503	247	750
<b>E. Dirbantieji valstyb. bei visuomen. įst-se:—Occupés dans les établissem. d'Etat et publ.</b>												
68	Administracija—Administration. . . . .	8	—	—	—	174	19	12	1	194	20	214
69	Teismai—Tribunaux . . . . .	3	—	—	—	8	1	1	—	12	1	13
70	Tikyb. Kult. . . . .	35	—	—	—	13	—	16	3	64	3	67
71	Medicina—Médecine . . . . .	14	7	—	—	10	2	—	3	24	12	36
72	Švietimas—Instruction publique . . . . .	14	1	—	—	43	54	5	14	62	69	131
73	Technika—Technique . . . . .	2	—	—	—	—	—	—	—	2	—	2
74	Literatūra, menas—Belles-lettres, arts. . . . .	6	1	—	—	—	—	2	—	8	1	9
75	Krašto apsauga—Défense nation. . . . .	—	—	—	—	688	3	1	—	689	3	692
	Viso—Total. . . . .	82	9	—	—	936	79	37	21	1 055	109	1 164
<b>F. Kiti gyv. šaltiniai:—Aut. sources de subs.:</b>												
76	Gyventieji iš kapitalo—Rentiers. . . . .	75	91	—	—	—	—	—	—	75	91	166
77	Gyventieji iš pensijos—Pensionnaires . . . . .	3	1	—	—	—	—	—	—	3	1	4
78	Naminis patarnavimas—Service des personnes. . . . .	—	436	12	170	—	—	11	177	23	783	806
79	Įv. padien. darbas—Journaliers. . . . .	—	—	—	—	—	—	314	283	314	283	597
80	Įv. kiti gyv. šalt.—Sources de subsist. div. . . . .	9	8	—	16	—	—	4	21	13	45	58
	Viso—Total. . . . .	87	536	12	186	—	—	329	481	428	1 203	1 631
<b>Iš viso savar. gyv.—Total des hab. indépend.</b>		<b>11 123</b>	<b>2 590</b>	<b>9 959</b>	<b>21 257</b>	<b>1 039</b>	<b>97</b>	<b>3 634</b>	<b>2 955</b>	<b>25 755</b>	<b>26 899</b>	<b>52 654</b>
<b>II. Nesavarankiai gyvenantieji:—Habitants dépendants:</b>												
1	Gyventieji iš stipendijos—Boursiers . . . . .	—	—	—	—	—	—	—	—	—	—	—
2	Kaliniai—Détenus. . . . .	—	—	—	—	—	—	—	—	13	—	13
3	Elgetos—Mendiants. . . . .	—	—	—	—	—	—	—	—	19	57	76
Globojamieji ir kiti:—Assistés et autres habitants dépendants:												
a) iki 10 m. amžiaus—Jusqu'à l'âge de 10 ans												
b) nuo 10 iki 60 m. amž.—de 10 à 60 ans												
c) 60 ir daugiau m. amž.—au-dessus de 60 ans												
	Iš viso nesavarank. gyv.—Total des habit. dépend.	—	—	—	—	—	—	—	—	12 058	13 919	25 977
<b>III. Nekinomų pragyvenimo šaltinių:—Habitants dont les sources de subsistance sont inconnues.</b>												
	Iš viso gyventojų—Population totale . . . . .	—	—	—	—	—	—	—	—	37 816	40 820	78 636



## VIII. Lietuvos gyventojai gyvenimo šaltiniais (apskritimis-tąsa).

Population de la Lithuanie suivant les sources de subsistance, par district (suite).

Utenos apskr. — District d'Utena.

Eilės Nr.—Nr. d'ordre.	Socialūs grupės. Groupes sociaux.	Šeiminkai bei administrat.		Dirbant. šeimos nariai.		Tarnautojai.		Darbininkai.		I Š V I S O.		
		Chefs d'éta- biiss. et admin.		Memb. de fa- mille ayant une occup.		Employés.		Ouvriers.		Total.		
		Vyry. Sexe masc.	Moterų. Sexe fémin.	Vyry. Sexe masc.	Moterų. Sexe fémin.	Vyry. Sexe masc.	Moterų. Sexe fémin.	Vyry. Sexe masc.	Moterų. Sexe fémin.	Vyry. Sexe masc.	Moterų. Sexe fémin.	Ab. lyčių Les deux sexes.
<b>I. Savarankiai gyvenantieji.—Habitants indépend.</b>												
<b>A. Dirbantieji žemės ūky:—Occupés à l'agriculture:</b>												
1	Žemdirbystė—Agriculture . . . . .	13 580	1 899	10 552	25 528	4	—	3 789	3 699	27 925	31 126	59 051
2	Sodininkystė—Horticulture . . . . .	4	—	1	1	—	—	1	—	6	1	7
3	Daržininkystė—Jardinage . . . . .	1	—	—	—	—	—	1	—	2	—	2
4	Gyvulininkystė—Elevage du bétail . . . . .	—	—	1 597	1 511	—	—	1 173	755	2 770	2 266	5 036
5	Miškininkystė—Sylviculture . . . . .	—	—	—	—	17	—	65	—	82	—	82
6	Žuvininkystė—Pisciculture . . . . .	29	—	14	—	—	—	12	—	55	—	55
Iš viso—Total . . . . .		13 614	1 899	12 164	27 040	21	—	5 041	4 454	30 840	33 393	64 233
<b>B. Dirbantieji pramonėj:—Occupés à l'industrie:</b>												
Pluošto padar. gamyba:—Industrie textile:												
7	Linų verp. ir audimas—Filat. et tissag. de lin. . . . .	2	14	—	83	—	—	1	128	3	225	228
8	Vilnų verp. ir audimas—Filat. et tissag. de laine . . . . .	—	10	—	25	—	—	—	43	—	78	78
9	Vilnų karšimas—Carderies . . . . .	13	2	1	4	—	—	1	—	15	6	21
10	Virvių ir kanatų g-ba—Corderies . . . . .	1	—	—	—	—	—	—	—	1	—	1
11	Kitų padar. g-ba—Divers. . . . .	11	4	3	27	—	—	22	12	36	43	79
Viso—Total. . . . .		27	30	4	139	—	—	24	183	55	352	407
Medžio apdirbimas:—Débitage du bois:												
12	Lentų ir fanero dirbimas—Scier. et atel. de bois. à piac. . . . .	35	—	11	—	—	—	35	—	81	—	81
13	Stalių verstas—Menuiserie. . . . .	116	—	51	—	—	—	75	—	242	—	242
14	Ivairūs kitas—Divers. . . . .	41	—	8	1	—	—	18	—	67	1	68
Viso—Total. . . . .		192	—	70	1	—	—	128	—	390	1	391
Popierio ir poligraf. g-ba:—Papeteries et polygraphie:												
15	Kartonas ir kartonažas—Cartonneries . . . . .	—	—	—	—	—	—	—	—	—	—	—
16	Poligrafija—Ateliers polygraph. . . . .	—	—	—	—	1	—	—	—	1	—	1
17	Kita gamyba—Divers. . . . .	5	—	1	—	1	—	—	—	7	—	7
Viso—Total. . . . .		5	—	1	—	2	—	—	—	8	—	8
Mineralinė g-ba:—Industrie minérale:												
18	Plytos, kalkiai ir cementas—Prép. de chaux, cim., briques . . . . .	20	—	10	1	—	—	8	2	38	3	41
19	Stiklas—Verreries. . . . .	—	—	—	—	—	—	—	—	—	—	—
20	Durpės—Tourbières. . . . .	—	—	—	—	—	—	—	—	—	—	—
21	Kitą gamybą—Divers. . . . .	5	1	2	1	—	—	3	—	10	2	12
Viso—Total. . . . .		25	1	12	2	—	—	11	2	48	5	53
Gyvulių produktų apdirbimas:—Prépar. des prod. animaux												
22	Odų apdirbimas—Tanneries. . . . .	24	—	4	4	—	—	15	—	43	4	47
23	Odinių dirbinių gamimas—Prod. d'art. en cuir. . . . .	273	—	135	5	—	—	174	2	582	7	589
24	Šerių ir šepečių apd. ir gamimas—Brosseries. . . . .	—	—	—	—	1	—	—	—	1	—	1
25	Muito gamimas—Savonneries . . . . .	—	—	—	—	—	—	—	—	—	—	—
26	Kitoks apdirbimas ir g-mas—Divers. . . . .	—	—	—	—	—	—	1	—	1	—	1
Viso—Total. . . . .		297	—	139	9	1	—	190	2	627	11	638
Metalinių padar. g-ba:—Industrie métallique:												
27	Mašinos—Machineries. . . . .	4	—	4	—	—	—	3	—	11	—	11
28	Iv. smulk. gel. dirb.—Prod. d'art. div. en fer. . . . .	167	—	88	—	—	—	53	—	308	—	308
29	Brang. met. dirb.—Joaillerie. . . . .	2	—	1	1	—	—	—	—	3	1	4
30	Iv. kitų smulk. met. dirb.—Quincaillerie . . . . .	13	—	9	—	—	—	6	—	28	—	28
31	Saitkaivystė—Serrurerie. . . . .	34	—	12	—	—	—	18	—	64	—	64
Viso—Total. . . . .		220	—	114	1	—	—	80	—	414	1	415

## VIII. Lietuvos gyventojai gyvenimo šaltiniais (apskritimis-taša).

Population de la Lithuanie suivant les sources de subsistance, par district (suite).

Utenos apskr. (taša).—District d'Utena (suite).

Eilės Nr.—Nr. d'ordre.	Socialūs grupės. Groupes sociaux.	Šeimininkai bei administrat.		Dirbant. šeimoms nariai.		Tarnautojai.		Darbininkai.		IŠVISO.		
		Chefs d'établiss. et admin.		Memb. de famille ayant une occup.		Employés.		Ouvriers.		Total.		
		Vyrų. Sexe masc.	Moterų. Sexe féminin.	Vyrų. Sexe masc.	Moterų. Sexe féminin.	Vyrų. Sexe masc.	Moterų. Sexe féminin.	Vyrų. Sexe masc.	Moterų. Sexe féminin.	Vyrų. Sexe masc.	Moterų. Sexe féminin.	Ab. lyčių. Les deux sexes.
	Darbo sritys, užsiėmimai ir kiti gyvenimo šaltiniai. Branches de trav., professions et autres sources de subsistance.											
32	Chem. produktų gamyba:—Industrie chimique:											
	Degutukai—Allumiers.	—	—	—	—	—	—	—	—	—	—	—
33	Terpent. ir degutas—Prod. de térébent. et degoudron.	2	—	—	1	—	—	—	—	2	1	3
34	Kitų chem. prod.—Divers.	—	—	—	—	—	—	—	—	—	—	—
	Viso—Total.	2	—	—	1	—	—	—	—	2	1	3
	Maisto produktų ir skanėsių gamyba:—Indust. de l'aliment.											
35	Miltai—Moulins à blé.	28	4	8	2	5	1	38	3	79	10	89
36	Kruopos ir makaronai—Prod. de gruau et de macar.	—	—	—	—	—	—	—	—	—	—	—
37	Duonos kepimas—Boulangeries.	30	5	9	13	—	—	6	3	45	21	66
38	Saldain. g-ba—Bonbonneries.	—	—	—	—	—	—	1	—	1	—	1
39	Konservų g-ba—Prod. de conserves.	—	—	—	—	—	—	—	—	—	—	—
40	Sviesto ir sūrių g-ba—Laiteries.	—	—	—	—	—	—	2	—	2	—	2
41	Spirito ir degt. varimas—Distilleries.	—	—	—	—	2	1	3	2	5	3	8
42	Vaisių vyno g-ba—Prod. de vins de fruits.	—	—	—	—	—	—	—	—	—	—	—
43	Alaus g-ba—Brasseries.	1	—	—	2	—	—	—	—	1	2	3
44	Mineral. vandens g-ba—Prod. d'eaux minér.	2	—	—	1	—	—	1	—	3	1	4
45	Aliejiaus g-ba.—Huilleries.	—	—	—	—	—	—	—	—	—	—	—
46	Tabakos g-ba—Fabriques de tabac.	—	—	—	—	—	—	—	—	—	—	—
47	Kitų maisto prod. ir skan. g-ba.—Prod. diverse.	10	—	4	3	—	—	7	—	21	3	24
	Viso—Total.	71	9	24	24	7	2	58	8	157	40	197
	Statyba:—Construction:											
48	Mūrininkystė—Maçons.	10	—	8	—	—	—	20	—	38	—	38
49	Stogdengystė—Couvreur.	21	—	4	—	—	—	29	—	54	—	54
50	Dažininkystė—Badigeonneurs.	6	—	6	—	—	—	10	—	22	—	22
51	Krosnininkystė—Pâtisseurs.	36	—	12	—	—	—	39	—	87	—	87
52	Stiklininkystė—Vitriers.	19	—	6	—	—	—	5	—	30	—	30
53	Dailiystė—Charpentiers.	151	—	70	—	—	—	114	—	335	—	335
54	Kiti darbai—Autres trav. de constr.	1	—	2	—	—	—	6	—	9	—	9
	Viso—Total.	244	—	108	—	—	—	223	—	575	—	575
	Kitos darbo sritys:—Autres branches de travail:											
55	Elektra—Stations électriques.	2	—	3	—	8	—	4	—	17	—	17
56	Siuvininkystė—Tailleurs.	192	47	152	422	—	—	83	145	427	614	1041
57	Kirpyklos ir pirtys—Coiffeurs et bains.	12	1	4	4	—	—	6	—	22	5	27
58	Iv. kiti užsiėmimai—Autres métiers.	7	1	4	4	1	—	4	3	16	8	24
	Viso—Total.	213	49	163	430	9	—	97	145	482	627	1109
	<b>Viso pramonėje—Total de l'industrie</b>	<b>1 296</b>	<b>89</b>	<b>632</b>	<b>604</b>	<b>19</b>	<b>2</b>	<b>811</b>	<b>343</b>	<b>2 735</b>	<b>1 058</b>	<b>3 796</b>
	<b>C. Dirbantieji transp. bei susis. mo jm-se:</b> <b>Occupés au transp. et à la communic.:</b>											
59	Geleželininkai—Chemins de fer.	—	—	—	—	13	1	55	5	68	6	74
60	Vandenkelininkai—Voies fluviales.	—	—	—	—	1	—	—	—	1	—	1
61	Paštinių-ai, telegr. ir telef.—Postes, télégr. et téléph.	—	—	—	—	22	8	9	—	31	8	39
62	Vežikai—Roulage.	121	—	58	—	—	—	20	—	199	—	199
63	Kit. rūš. transp. bei susis. mo —Transp. et com. divers.	—	—	—	—	—	—	12	—	12	—	12
	Viso—Total.	121	—	58	—	36	9	96	5	311	14	325

## VIII. Lietuvos gyventojai gyvenimo šaltiniais (apskritimis-tąsa).

Population de la Lithuanie suivant les sources de subsistance, par district (suite).

Utenos apskr. (galas).—District d'Utena (fin).

Eilės Nr.—Nr. d'ordre.	Socialūs grupės. Groupes sociaux.	Šeiminkai bei administrat.		Dirbant. šeim. nariai.		Tarnautojai.		Darbininkai.		I Š V I S O.		
		Chefs d'établiss. et admin.		Memb. de famille ayant une occup.		Employés.		Ouvriers.		Total.		
		Vyrų. Sexe masc.	Moterų. Sexe fémin.	Vyrų. Sexe masc.	Moterų. Sexe fémin.	Vyrų. Sexe masc.	Moterų. Sexe fémin.	Vyrų. Sexe masc.	Moterų. Sexe fémin.	Vyrų. Sexe masc.	Moterų. Sexe fémin.	Ab. lyčių Les deux sexes.
<b>D. Dirbantieji prekyboj.—Occupés au commerce</b>												
64	Kredito įst-se—Etablissem. de crédit. . . . .	2	—	—	—	20	2	1	1	23	3	26
65	Komis. kontorose—Agences d'affaires . . . . .	—	—	—	—	—	—	—	—	—	—	—
66	Viešbuč., smuklėse—Hotelleries, auberges. . . . .	13	5	2	13	—	—	1	2	16	20	36
67	Vis. kit. rūš. prekyboj—Divers. . . . .	633	62	217	396	7	11	34	37	891	506	1 397
	Viso—Total. . . . .	648	67	219	409	27	13	36	40	930	529	1 459
<b>E. Dirbantieji valstyb. bei visuomen. įst-se.—Occupés dans les établissem. d'Etat et publ.</b>												
68	Administracija—Administration. . . . .	6	—	—	—	180	19	9	4	195	23	218
69	Teisimas—Tribunaux . . . . .	9	—	—	—	20	—	3	—	32	—	32
70	Tikyba—Culte. . . . .	52	—	—	—	22	—	39	20	113	20	133
71	Medicina—Médecine . . . . .	39	11	—	—	6	4	2	4	47	19	66
72	Švietimas—Instruction publique . . . . .	21	7	—	—	95	77	4	6	123	90	213
73	Technika—Technique . . . . .	1	—	—	—	—	—	—	—	1	—	1
74	Literatūra, menas—Belles-lettres, arts. . . . .	2	—	—	—	2	1	—	—	4	1	5
75	Krašto apsauga—Défense nation. . . . .	—	—	—	—	1 340	—	1	—	1 341	—	1 341
	Viso—Total. . . . .	133	18	—	—	1 665	101	58	34	1 856	153	2 009
<b>F. Kiti gyv. šaltiniai.—Aut. sources de subs.:</b>												
76	Gyvenantieji iš kapitalo—Rentiers. . . . .	86	93	—	—	—	—	—	—	86	93	179
77	Gyvenantieji iš pensijos—Pensionnaires . . . . .	1	—	—	—	—	—	—	—	1	—	1
78	Naminis patarnavimas—Service des personnes. . . . .	—	2 000	14	790	—	—	41	311	55	3 101	3 156
79	Įv. padien. darbas—Journaliers. . . . .	—	—	—	—	—	—	350	348	350	348	698
80	Įv. kiti gyv. šalt.—Sources de subsist. div. . . . .	1	6	2	6	—	—	—	1	3	13	16
	Viso—Total. . . . .	88	2 099	16	796	—	—	391	660	495	3 555	4 050
<b>Iš viso savar. gyv.—Total des hab. indépend.</b>												
		15 900	4 172	13 089	28 849	1 768	125	6 433	5 536	37 190	38 682	75 872
<b>II. Nesavarankiai gyvenantieji.—Habitants dépendants.</b>												
1	Gyvenantieji iš stipendijos—Boursiers . . . . .	—	—	—	—	—	—	—	—	—	5	38
2	Kaliniai—Détenus. . . . .	—	—	—	—	—	—	—	—	33	106	143
3	Elgetos—Mendiants. . . . .	—	—	—	—	—	—	—	—	37	—	—
	Globojamieji ir kiti:—Assistés et autres habitants dépendants:											
	a) iki 10 m. amžiaus—jusqu'à l'âge de 10 ans	—	—	—	—	—	—	—	—	10 560	10 460	21 020
	b) nuo 10 iki 60 m. amž.—de 10 à 60 ans	—	—	—	—	—	—	—	—	5 177	6 366	11 543
	c) 60 ir daugiau m. amž.—au-dessus de 60 ans	—	—	—	—	—	—	—	—	140	203	343
	<b>Iš viso nesavarank. gyv.—Total des habit. dépend.</b>	—	—	—	—	—	—	—	—	15 947	17 140	33 087
<b>III. Nežinomu pragyvenimo šaltinių.—Habitants dont les sources de subsistance sont inconnues.</b>												
		—	—	—	—	—	—	—	—	—	1	1
<b>Iš viso gyventojų.—Population totale .</b>												
		—	—	—	—	—	—	—	—	53 137	55 823	108 960

## VIII. Lietuvos gyventojai gyvenimo šaltiniais (apskritimis-tąsa).

Population de la Lithuanie suivant les sources de subsistance, par district (suite).

Vilkaviškio apskr.—District de Vilkaviškis.

Eilės Nr.—Nr. d'ordre.	Socialės grupės. Groupes sociaux.	Šeimininkai bei administrat.		Dirbant. šeimos nariai.		Tarnautojai.		Darbininkai.		IŠVISO.				
		Chefs d'établiss. et admin.		Memb. de famille ayant une occup.		Employés.		Ouvriers.		Total.				
		Vyrų. Sexe masc.	Moterų. Sexe fémin.	Vyrų. Sexe masc.	Moterų. Sexe fémin.	Vyrų. Sexe masc.	Moterų. Sexe fémin.	Vyrų. Sexe masc.	Moterų. Sexe fémin.	Vyrų. Sexe masc.	Moterų. Sexe fémin.	Ab. lyčių. Les deux sexes.		
<b>I. Savarankiai gyvenantieji.—Habitants indépend.</b>														
<b>A. Dirbantieji žemės ūky.—Occupés à l'agriculture:</b>														
1	Žemdirbystė—Agriculture . . . . .	7 017	811	6 322	15 272	—	—	4 453	4 259	17 792	20 342	38 134		
2	Sodininkystė—Horticulture . . . . .	4	—	—	—	—	—	9	—	13	—	13		
3	Daržininkystė—Jardinage . . . . .	—	—	—	—	—	—	—	—	—	—	—		
4	Gyvininkystė—Elevage du bétail. . . . .	—	—	112	92	—	—	1 119	250	1 231	342	1 573		
5	Miškininkystė—Sylviculture . . . . .	—	—	—	—	—	—	8	—	8	—	8		
6	Žuvininkystė—Pisciculture . . . . .	—	—	—	—	—	—	—	—	—	—	—		
Viso—Total . . . . .		7 021	811	6 434	15 364	—	—	5 589	4 509	19 044	20 684	39 728		
<b>B. Dirbantieji pramonėj.—Occupés à l'industrie:</b>														
Pluošto padar. gamyba.—Industrie textile:														
7	Linų verp. ir audimas—Filat. et tissag. de lin. . . . .	—	125	—	276	—	—	—	230	—	631	631		
8	Vilnų verp. ir audimas—Filat. et tissag. de laine . . . . .	1	—	1	109	—	—	—	—	2	109	111		
9	Vilnų karšimas—Carderies . . . . .	—	—	—	—	—	—	—	—	—	—	—		
10	Virvių ir kanatų g-ba—Corderies . . . . .	—	—	—	—	—	—	—	—	—	—	—		
11	Kitų padar. g-ba—Divers. . . . .	—	3	—	123	—	—	1	4	1	130	131		
Viso—Total. . . . .		1	128	1	508	—	—	1	234	3	870	873		
Medžio apdirbimas.—Débitage du bois:														
12	Lentų ir fanero dirbimas—Scier. et atel. de bois. à plac. . . . .	2	—	4	—	—	—	11	1	17	1	18		
13	Stalių verstas—Menuiserie. . . . .	52	—	45	—	—	—	148	—	245	—	245		
14	Įvairūs kitas—Divers. . . . .	45	—	13	1	—	—	55	—	113	1	114		
Viso—Total. . . . .		99	—	62	1	—	—	214	1	375	2	377		
Popierio ir poligraf. g-ba.—Papeteries et polygraphie:														
15	Kartonas ir kartonažas—Cartonneries . . . . .	—	—	—	—	—	—	—	—	—	—	—		
16	Poligrafija—Ateliers polygraph. . . . .	6	—	1	—	—	—	—	1	7	1	8		
17	Kita gamyba—Divers. . . . .	2	—	—	—	—	—	—	—	2	—	2		
Viso—Total. . . . .		8	—	1	—	—	—	—	1	9	1	10		
Mineralinė g-ba.—Industrie minérale:														
18	Plytos, kalkiai ir cementas—Prép. de chaux, cim., briques . . . . .	4	—	2	—	—	—	21	3	27	3	30		
19	Stiklas—Verreries. . . . .	—	—	—	—	—	—	7	—	7	—	7		
20	Durpės—Tourbières. . . . .	—	—	—	—	—	—	—	—	—	—	—		
21	Kita gamyba—Divers. . . . .	—	—	—	—	—	—	4	—	4	—	4		
Viso—Total. . . . .		4	—	2	—	—	—	32	3	38	3	41		
Gyvulių produktų apdirbimas.—Prépar. des prod. animaux														
22	Odų apdirbimas—Tanneries. . . . .	2	—	2	—	—	—	5	—	9	—	9		
23	Odinių dirbinių gam-mas—Prod. d'art. en cuir. . . . .	124	1	154	—	—	—	158	—	436	1	437		
24	Šerių ir šepėčių apd. ir gam-mas—Brosseries. . . . .	10	—	10	—	—	—	112	—	132	—	132		
25	Muilo gam-mas—Savonneries . . . . .	2	—	—	—	—	—	1	—	3	—	3		
26	Kitoks apdirbimas ir g-mas—Divers. . . . .	—	—	—	—	—	—	—	—	—	—	—		
Viso—Total. . . . .		138	1	166	—	—	—	276	—	580	1	581		
Metalinių padar. g-ba.—Industrie métallique:														
27	Mašinos—Machineries. . . . .	1	—	—	—	—	—	17	—	18	—	18		
28	Įv. smulk. gel. dirb.—Prod. d'art. div. en fer. . . . .	102	—	60	1	—	—	170	—	332	1	333		
29	Brang. met. dirb.—Joaillerie. . . . .	—	—	—	—	—	—	—	—	—	—	—		
30	Įv. kitų smulk. met. dirb.—Quincaillerie . . . . .	11	—	4	—	—	—	4	—	19	—	19		
31	Saitkalvystė—Serrurerie. . . . .	15	—	7	—	—	—	96	—	118	—	118		
Viso—Total. . . . .		129	—	71	1	—	—	287	—	487	1	488		

## VIII. Lietuvos gyventojai gyvenimo šaltiniais (apskritimis-taša).

Population de la Lithuanie suivant les sources de subsistance, par district (suite).

Vilkaviškio apskr. (taša)—District de Vilkaviškis (suite).

Eilės Nr.—Nr. d'ordre.	Socialūs grupės. Groupes sociaux.	Šeiminkai bei administrat.		Dirbant. šeimos nariai.		Tarnautojai.		Darbininkai.		IŠVISO.		
		Chefs d'établiss. et admin.		Memb. de famille ayant une occup.		Employés.		Ouvriers.		Total.		
		Vyrų. Sexe masc.	Moterų. Sexe fémin.	Vyrų. Sexe masc.	Moterų. Sexe fémin.	Vyrų. Sexe masc.	Moterų. Sexe fémin.	Vyrų. Sexe masc.	Moterų. Sexe fémin.	Vyrų. Sexe masc.	Moterų. Sexe fémin.	Ab. lyčių Les deux sexes.
32	Chem. produktų gamyba:—Industrie chimique:											
33	Degutukai—Allumieres.	—	—	—	—	—	—	—	—	—	—	—
34	Terpent. ir degutas—Prod. de térébent. et degoudron.	—	—	—	—	—	—	—	—	—	—	—
	Kitų chem. prod.—Divers.	1	—	—	—	—	—	4	—	5	—	5
	Viso—Total.	1	—	—	—	—	—	4	—	5	—	5
	Maisto produktų ir skanėsių gamyba:—Indust. de l'aliment.:											
35	Miltai—Moulins à blé.	44	—	11	1	—	—	23	—	78	1	79
36	Kruopos ir makaronai—Prod. de gruau et de macar.	—	—	—	—	—	—	—	—	—	—	—
37	Duonos kepimas—Boulangeries.	22	3	1	36	—	—	16	2	39	41	80
38	Saldain. g-ba—Bonbonneries.	2	1	—	3	—	—	2	19	4	23	27
39	Konservų g-ba—Prod. de conserves.	8	—	—	—	—	—	18	—	26	—	26
40	Sviesto ir sūrų g-ba—Laiteries.	—	—	—	—	—	—	—	—	—	—	—
41	Spirito ir degt. varimas—Distilleries.	—	—	—	—	—	—	1	—	1	—	1
42	Vaisių vyno g-ba—Prod. de vins de fruits.	—	—	—	—	—	—	—	—	—	—	—
43	Alaus g-ba—Brasseries.	4	—	—	—	—	—	1	—	5	—	5
44	Mineral. vandens g-ba—Prod. d'eaux minér.	—	1	1	—	—	—	3	2	4	3	7
45	Aliejaus g-ba.—Huilleries.	—	—	—	—	—	—	—	—	—	—	—
46	Tabokos g-ba—Fabriques de tabac.	1	—	—	—	—	—	—	—	5	1	6
47	Kitų maisto prod. ir skan. g-ba.—Prod. diverse.	—	—	—	1	—	—	3	4	3	5	8
	Viso—Total.	81	5	13	41	—	—	67	32	161	78	239
	Statyba:—Construction:											
48	Mūrininkystė—Maçons.	9	—	4	—	—	—	105	—	118	—	118
49	Stogdengystė—Couvreur.	—	—	—	—	—	—	—	—	—	—	—
50	Dėzininkystė—Badigeonneurs.	3	—	1	—	—	—	21	—	25	—	25
51	Krosnininkystė—Poëliers.	—	—	—	—	—	—	1	—	1	—	1
52	Stiklininkystė—Vitriers.	—	—	—	—	—	—	—	—	—	—	—
53	Dailidystė—Charpentiers.	27	—	32	—	—	—	98	—	157	—	157
54	Kiti darbai—Autres trav. de constr.	6	—	2	—	—	—	17	—	25	—	25
	Viso—Total.	45	—	39	—	—	—	242	—	326	—	326
	Kitos darbo sritys:—Autres branches de travail:											
55	Elektra—Stations électriques.	—	—	—	—	—	—	—	—	—	—	—
56	Siuvininkystė—Tailleurs.	171	48	109	581	—	—	176	246	456	875	1 331
57	Kirpyklos ir pirtys—Coiffeurs et bains.	11	—	2	—	—	—	9	—	22	—	22
58	Iv. kiti užsiėmimai—Autres métiers.	—	1	—	—	—	—	—	115	—	116	116
	Viso—Total.	182	49	111	581	—	—	185	361	478	991	1 469
	<b>Viso pramonėje—Total de l'industrie</b>	<b>688</b>	<b>183</b>	<b>466</b>	<b>1 132</b>	<b>—</b>	<b>—</b>	<b>1 308</b>	<b>632</b>	<b>2 462</b>	<b>1 947</b>	<b>4 409</b>
	<b>C. Dirbantieji trans-te bei susis-mo jm-se:</b> <b>Occupés au transp. et à la communic.:</b>											
59	Gelžkelininkai—Chemins de fer.	—	—	—	—	84	14	306	27	390	41	331
60	Vandenkelininkai—Voies fluviales.	—	—	—	—	2	—	—	—	2	—	2
61	Paštinių-ai, teleg. ir telef.—Postes, télégr. et téléph.	—	—	—	—	29	24	12	1	41	25	66
62	Vežikai—Roulage.	21	—	16	—	—	—	75	—	112	—	112
63	Kit. rūš. transp. bei susis-me—Transp. et com. divers.	—	—	—	—	—	—	2	—	2	—	2
	<b>Viso—Total</b>	<b>21</b>	<b>—</b>	<b>16</b>	<b>—</b>	<b>115</b>	<b>38</b>	<b>395</b>	<b>28</b>	<b>547</b>	<b>68</b>	<b>613</b>

## VIII. Lietuvos gyventojai gyvenimo šaltiniais (apskritimis-tąsa).

Population de la Lithuanie suivant les sources de subsistance, par district (suite).

Vilkaviškio apskr. (galas).—District de Vilkaviškis (fin).

Eilės Nr.—Nr. d'ordre.	Socialūs grupės. Groupes sociaux.	Šeiminkai bei administrat. Chefs d'établiss. et admin.		Dirbant. šeimos nariai. Memb. de famille ayant une occup.				Tarnautojai. Employés.				Darbininkai. Ouvriers.				I Š V I S O. Total.		
		Vyrų. Sexe masc.	Moterų. Sexe fémin.	Vyrų. Sexe masc.	Moterų. Sexe fémin.	Vyrų. Sexe masc.	Moterų. Sexe fémin.	Vyrų. Sexe masc.	Moterų. Sexe fémin.	Vyrų. Sexe masc.	Moterų. Sexe fémin.	Vyrų. Sexe masc.	Moterų. Sexe fémin.	Vyrų. Sexe masc.	Moterų. Sexe fémin.	Ab. lyčių. Les deux sexes.		
<b>D. Dirbantieji prekyboj:—Occupés au commerce</b>																		
64	Kredito įst-se—Etablissem. de crédit. . . . .	2	—	—	—	61	26	4	3	67	29	96						
65	Komis. kontorose—Agences d'affaires . . . . .	14	—	—	—	95	7	32	—	141	7	148						
66	Viešbuč., smuklėse—Hotelleries, auberges. . . . .	7	2	—	—	1	—	—	5	8	7	15						
67	Vis. kit. rūš. prekyboj—Divers. . . . .	801	85	176	147	76	21	176	61	1 229	314	1 543						
Viso—Total. . . . .		824	87	176	147	233	54	212	69	1 445	357	1 802						
<b>E. Dirbantieji valstyb. bei visuomen. įst-se:—Occupés dans les établissem. d'Etat et publ.</b>																		
68	Administracija—Administration. . . . .	3	—	—	—	362	56	182	35	547	91	638						
69	Teisimas—Tribunaux . . . . .	4	—	—	—	4	3	—	—	8	3	11						
70	Tikyba—Culte. . . . .	44	—	—	—	25	—	24	—	93	—	93						
71	Medicina—Médecine . . . . .	22	17	—	—	12	8	1	1	35	26	61						
72	Švietimas—Instruction publique . . . . .	6	2	—	—	122	82	6	2	134	86	220						
73	Technika—Technique . . . . .	2	—	—	—	19	—	1	—	22	—	22						
74	Literatūra, menas—Belles-lettres, arts. . . . .	5	—	—	—	1	1	2	—	8	1	9						
75	Krašto apsauga—Défense nation. . . . .	—	—	—	—	954	2	3	—	957	2	959						
Viso—Total. . . . .		86	19	—	—	1 499	152	219	38	1 804	209	2 013						
<b>F. Kiti gyv. šaltiniai:—Aut. sources de subs.:</b>																		
76	Gyvenantieji iš kapitalo—Rentiers. . . . .	187	216	—	—	—	—	—	—	187	216	403						
77	Gyvenantieji iš pensijos—Pensionnaires . . . . .	4	23	—	—	—	—	—	—	4	23	27						
78	Naminis patarnavimas—Service des personnes. . . . .	9	1 342	12	471	—	—	52	702	73	2 515	2 588						
79	Įv. padien. darbas—Journaliers. . . . .	—	—	—	—	—	—	1 086	483	1 086	483	1 569						
80	Įv. kiti gyv. šalt.—Sources de subsist. div. . . . .	—	—	—	—	—	—	—	9	—	9	9						
Viso—Total. . . . .		200	1 581	12	471	—	—	1 138	1 194	1 350	3 246	4 596						
<b>Iš viso savar. gyv.—Total des hab. indépend.</b>		<b>8 840</b>	<b>2 681</b>	<b>7 104</b>	<b>17 114</b>	<b>1 847</b>	<b>244</b>	<b>8 861</b>	<b>6 470</b>	<b>26 652</b>	<b>26 509</b>	<b>53 161</b>						
<b>II. Nesavarankiai gyvenantieji:—Habitants dépendants.</b>																		
1	Gyvenantieji iš stipendijos—Boursiers . . . . .	—	—	—	—	—	—	—	—	—	—	—						
2	Kaliniai—Détenus. . . . .	—	—	—	—	—	—	—	—	—	8	8						
3	Elgetos—Mendiants. . . . .	—	—	—	—	—	—	—	—	47	107	154						
<b>Glubojamieji ir kiti:—Assistés et autres habitants dépendants:</b>																		
a) iki 10 m. amžiaus—jusqu'à l'âge de 10 ans		—	—	—	—	—	—	—	—	7 946	7 721	15 667						
b) nuo 10 iki 60 m. amž.—de 10 à 60 ans		—	—	—	—	—	—	—	—	3 657	5 243	8 900						
c) 60 ir daugiau m. amž.—au-dessus de 60 ans		—	—	—	—	—	—	—	—	907	1 808	2 715						
<b>Iš viso nesavarank. gyv.—Total des habit. dépend.</b>		<b>—</b>	<b>—</b>	<b>—</b>	<b>—</b>	<b>—</b>	<b>—</b>	<b>—</b>	<b>—</b>	<b>12 557</b>	<b>14 887</b>	<b>27 444</b>						
<b>III. Nežinomų pragyvenimo šaltinių—Habitants dont les sources de subsistance sont inconnues.</b>																		
Iš viso gyventojų—Population totale		—	—	—	—	—	—	—	—	39 209	41 400	80 609						

### VIII. Lietuvos gyventojai gyvenimo šaltiniais (apskritimis-taşa).

Population de la Lithuanie suivant les sources de subsistance, par district (suite).

Vilkmergės apskr.—District de Vilkmergė.

Filės Nr.—Nr. d'ordre.	Socialūs grupės. Groupes sociaux.	Šeimininkai bei administrat.		Dirbant. šeimos nariai.		Tarnautojai.		Darbininkai.		I Š V I S O.		
		Chefs d'établiss. et admin.		Memb. de famille ayant une occup.		Employés.		Ouvriers.		Total.		
		Vyrų. Sexe masc.	Moterų. Sexe fémin.	Vyrų. Sexe masc.	Moterų. Sexe fémin.	Vyrų. Sexe masc.	Moterų. Sexe fémin.	Vyrų. Sexe masc.	Moterų. Sexe fémin.	Vyrų. Sexe masc.	Moterų. Sexe fémin.	Ab. lyčių Les deux sexes.
<b>I. Savarankiai gyvenantieji.—Habitants indépend.</b>												
<b>A. Dirbantieji žemės ūky:—Occupés à l'agriculture:</b>												
1	Žemdirbystė—Agriculture . . . . .	14 592	2 511	12 896	29 341	6	—	5 361	5 320	32 855	37 172	70 027
2	Sodininkystė—Horticulture . . . . .	2	—	1	—	—	—	8	—	11	—	11
3	Daržininkystė—Jardinage . . . . .	4	6	—	1	—	—	10	2	14	9	23
4	Gyvulininkystė—Elevage du bétail . . . . .	—	—	1 207	797	—	—	960	476	2 167	1 273	3 440
5	Miškininkystė—Sylviculture . . . . .	—	—	—	—	26	—	89	1	115	1	116
6	Žuvininkystė—Pisciculture . . . . .	10	—	3	—	—	—	—	—	13	—	13
<b>Iš viso—Total . . . . .</b>		<b>14 608</b>	<b>2 517</b>	<b>14 107</b>	<b>30 139</b>	<b>32</b>	<b>—</b>	<b>6 428</b>	<b>5 799</b>	<b>35 175</b>	<b>38 455</b>	<b>73 630</b>
<b>B. Dirbantieji pramonėj:—Occupés à l'industrie:</b>												
<b>Pluošto padar. gamyba:—Industrie textile:</b>												
7	Linų verp. ir audimas—Filat. et tissag. de lin. . . . .	—	42	—	193	—	—	—	188	—	423	423
8	Vilnų verp. ir audimas—Filat. et tissag. de laine . . . . .	—	—	—	—	—	—	1	—	1	—	1
9	Vilnų karšimas—Carderies . . . . .	7	3	1	1	—	—	—	—	8	4	12
10	Virvių ir kanatų g-ba—Corderies . . . . .	—	—	—	—	—	—	—	—	—	—	—
11	Kitų padar. g-ba—Divers . . . . .	—	1	—	16	—	—	—	8	—	25	25
<b>Viso—Total . . . . .</b>		<b>7</b>	<b>46</b>	<b>1</b>	<b>210</b>	<b>—</b>	<b>—</b>	<b>1</b>	<b>196</b>	<b>9</b>	<b>452</b>	<b>461</b>
<b>Medžio apdirbimas:—Débitage du bois:</b>												
12	Lentų ir fanero dirbimas—Scier. et atel. de bois. à plac. . . . .	23	—	6	—	—	—	37	—	66	—	66
13	Stalių verstas—Menuiserie . . . . .	98	—	42	—	—	—	86	—	226	—	226
14	Įvairūs kitas—Divers . . . . .	52	1	20	—	—	—	33	1	105	2	107
<b>Viso—Total . . . . .</b>		<b>173</b>	<b>1</b>	<b>68</b>	<b>—</b>	<b>—</b>	<b>—</b>	<b>156</b>	<b>1</b>	<b>397</b>	<b>2</b>	<b>399</b>
<b>Popierio ir poligraf. g-ba:—Papeteries et polygraphie:</b>												
15	Kartonas ir kartonažas—Cartonneries . . . . .	—	—	—	—	—	—	—	—	—	—	—
16	Poligrafija—Ateliers polygraph. . . . .	8	—	2	2	—	—	1	—	11	2	13
17	Kiti gamyba—Divers . . . . .	3	—	—	—	—	—	—	—	3	—	3
<b>Viso—Total . . . . .</b>		<b>11</b>	<b>—</b>	<b>2</b>	<b>2</b>	<b>—</b>	<b>—</b>	<b>1</b>	<b>—</b>	<b>14</b>	<b>2</b>	<b>16</b>
<b>Mineralinė g-ba:—Industrie minérale:</b>												
18	Plytos, kalkiai ir cementas—Prép. de chaux, cim., briques . . . . .	11	—	4	—	—	—	10	—	25	—	25
19	Stiklas—Verreries . . . . .	—	—	—	—	—	—	—	—	—	—	—
20	Durpės—Tourbières . . . . .	—	—	—	—	—	—	—	—	—	—	—
21	Kiti gamyba—Divers . . . . .	5	—	2	—	—	—	2	—	9	—	9
<b>Viso—Total . . . . .</b>		<b>16</b>	<b>—</b>	<b>6</b>	<b>—</b>	<b>—</b>	<b>—</b>	<b>12</b>	<b>—</b>	<b>34</b>	<b>—</b>	<b>34</b>
<b>Gyvulių pro dukty apdirbimas:—Prépar. des prod. animaux</b>												
22	Ody apdirbimas—Tanneries . . . . .	22	—	3	—	—	—	9	—	34	—	34
23	Odinių dirbinių gam-mas—Prod. d'art. en cuir. . . . .	218	—	115	3	—	—	146	—	479	3	482
24	Šerių ir šepečių apd. ir gam-mas—Brosseries . . . . .	—	—	—	—	—	—	—	—	—	—	—
25	Muilo gam-mas—Savonneries . . . . .	—	—	—	—	—	—	—	—	—	—	—
26	Kitoks apdirbimas ir g-mas—Divers . . . . .	—	—	—	—	—	—	—	—	—	—	—
<b>Viso—Total . . . . .</b>		<b>240</b>	<b>—</b>	<b>118</b>	<b>3</b>	<b>—</b>	<b>—</b>	<b>155</b>	<b>—</b>	<b>513</b>	<b>3</b>	<b>516</b>
<b>Metaliinių padar. g-ba:—Industrie métallique:</b>												
27	Mašinos—Machineries . . . . .	—	—	—	—	—	—	—	—	—	—	—
28	Įv. smulk. gel. dirb.—Prod. d'art. div. en fer. . . . .	198	—	101	—	—	—	124	—	423	—	423
29	Brang. met. dirb.—Joaillerie . . . . .	—	—	—	—	—	—	—	—	—	—	—
30	Įv. kitų smulk. met. dirb.—Quincaillerie . . . . .	12	—	1	—	—	—	5	—	18	—	18
31	Šaltkalvystė—Serrurerie . . . . .	10	—	6	—	—	—	16	—	32	—	32
<b>Viso—Total . . . . .</b>		<b>220</b>	<b>—</b>	<b>108</b>	<b>—</b>	<b>—</b>	<b>—</b>	<b>145</b>	<b>—</b>	<b>473</b>	<b>—</b>	<b>473</b>

## VIII. Lietuvos gyventojai gyvenimo šaltiniais (apskritimis-taša).

Population de la Lithuanie suivant les sources de subsistance, par district (suite).

Vilkmergės apskr. (taša).—District de Vilkmergė (suite).

Eilės Nr.—Nr. d'ordre.	Socialūs grupės. Groupes sociaux.	Šeimininkai bei administrat. Chefs d'établiss. et admin.		Dirbant. šeimos nariai. Membr. de famille ayant une occup.		Tarnautojai. Employés.		Darbininkai. Ouvriers.		I Š V I S O. Total.		
		Vyrų. Sexe masc.	Moterų. Sexe fémin.	Vyrų. Sexe masc.	Moterų. Sexe fémin.	Vyrų. Sexe masc.	Moterų. Sexe fémin.	Vyrų. Sexe masc.	Moterų. Sexe fémin.	Vyrų. Sexe masc.	Moterų. Sexe fémin.	Ab. lyčių. Les deux sexes.
32	Chem. produktų gamyba.—Industrie chimique:											
33	Degtukai —Allumières.	—	—	—	—	—	—	—	—	—	—	—
34	Terpent. ir degutas—Prod. de térébent. et degoudron.	—	—	—	—	—	—	—	—	—	—	—
	Kitų chem. prod.—Divers.	—	—	—	—	—	—	—	—	—	—	—
	Viso—Total.	—	—	—	—	—	—	—	—	—	—	—
	<b>Maisto produktų ir skanėsių gamyba.—Indust. de l'aliment.:</b>											
35	Miltai—Moulins à blé.	46	—	18	6	1	—	32	4	97	10	107
36	Kruopos ir makaronai—Prod. de gruau et de macar.	—	—	—	—	—	—	—	—	—	—	—
37	Duonos kepimas—Boulangeries.	12	1	1	14	—	—	5	1	18	16	34
38	Saldain. g-ba—Bonbonneries.	—	—	—	—	—	—	—	—	—	—	—
39	Konservų g-ba—Prod. de conserves.	—	—	—	—	—	—	—	—	—	—	—
40	Sviesto ir sūrių g-ba—Laiteries.	1	—	—	—	—	—	—	—	1	—	1
41	Spirito ir degt. varimas—Distilleries.	—	—	—	—	2	—	1	—	3	—	3
42	Vaisių vyno g-ba—Prod. de vins de fruits.	—	—	—	—	—	—	—	—	—	—	—
43	Alaus g-ba—Brasseries.	2	—	1	—	3	—	2	—	8	—	8
44	Mineral. vandens g-ba—Prod. d'eaux minér.	—	—	—	—	—	—	2	—	2	—	2
45	Aliejaus g-ba—Huilleries.	—	—	—	—	—	—	—	—	—	—	—
46	Tabakos g-ba—Fabriques de tabac.	—	—	—	—	—	—	—	—	—	—	—
47	Kitų maisto prod. ir skan. g-ba.—Prod. d'iverse.	14	—	5	—	—	—	7	—	26	—	26
	Viso—Total.	75	1	25	20	6	—	49	5	155	26	181
	<b>Statyba.—Construction:</b>											
48	Mūrininkystė—Maçons.	30	—	15	—	—	—	44	—	89	—	89
49	Stogdengystė—Couvreurs.	18	—	8	—	—	—	35	—	61	—	61
50	Dažininkystė—Badigeonneurs.	3	—	1	—	—	—	5	—	9	—	9
51	Krosnininkystė—Poëliers.	6	—	1	—	—	—	3	—	10	—	10
52	Stiklininkystė—Vitriers.	8	—	6	—	—	—	11	—	25	—	25
53	Dailiūdystė—Charpentiers.	124	—	49	—	—	—	149	—	322	—	322
54	Kiti darbai—Autres trav. de constr.	—	—	—	—	—	—	—	—	—	—	—
	Viso—Total.	189	—	80	—	—	—	247	—	516	—	516
	<b>Kitos darbo sritys.—Autres branches de travail:</b>											
55	Elektra—Stations électriques.	—	—	—	—	3	—	2	—	5	—	5
56	Siuvininkystė—Tailleurs.	256	120	108	460	—	—	80	159	444	739	1183
57	Kirpyklos ir pirtys—Coiffeurs et bains.	8	1	—	—	—	—	5	2	13	3	16
58	Įv. kiti užsiėmimai—Autres métiers.	15	2	6	2	—	—	24	1	47	5	52
	Viso—Total.	279	123	114	462	5	—	111	162	509	747	1256
	<b>Viso pramonėje—Total de l'industrie</b>	<b>1 210</b>	<b>171</b>	<b>522</b>	<b>697</b>	<b>11</b>	<b>—</b>	<b>877</b>	<b>364</b>	<b>2 620</b>	<b>1 232</b>	<b>3 852</b>
	<b>C. Dirbantieji transp. te bei susis. mo įm-se:</b> <b>Occupés au transp. et à la communic.:</b>											
59	Geleželininkai—Chemins de fer.	—	—	—	—	2	—	11	—	13	—	13
60	Vandenkelininkai—Voies fluviales.	1	—	3	—	—	—	—	—	4	—	4
61	Paštininkai, telegr. ir telef.—Postes, télégr. et téléph.	—	—	—	—	12	1	7	1	19	2	21
62	Vežikai—Roulage.	49	—	17	—	—	—	26	—	92	—	92
63	Kit. rūs. transp. bei susis. me.—Transp. et com. divers.	1	—	1	—	—	—	9	—	11	—	11
	Viso—Total	51	—	21	—	14	1	53	1	139	2	141



## VIII. Lietuvos gyventojai gyvenimo šaltiniais (apskritimis-tąsa).

Population de la Lithuanie suivant les sources de subsistance, par district (suite).

Vilkmergės apskr. (galas).—District de Vilkmergė (fin).

Eilės Nr.—Nr. d'ordre.	Socialūs grupės. Groupes sociaux.	Šeiminkai bei administrat.		Dirbant. šeimos nariai. Memb. de famille ayant une occup.		Tarnautojai. Employés.		Darbininkai. Ouvriers.		IŠVISO.			
		Chefs d'établiss. et admin.		Memb. de famille ayant une occup.		Employés.		Ouvriers.		Total.		Ab. lyčių Les deux sexes.	
		Vyrų. Sexe masc.	Moterų. Sexe fémin.	Vyrų. Sexe masc.	Moterų. Sexe fémin.	Vyrų. Sexe masc.	Moterų. Sexe fémin.	Vyrų. Sexe masc.	Moterų. Sexe fémin.	Vyrų. Sexe masc.	Moterų. Sexe fémin.		
	Darbo sritys, užsiėmimai ir kiti gyvenimo šaltiniai. Branches de trav., professions et autres sources de subsistance.												
<b>D. Dirbantieji prekyboj.—Occupés au commerce</b>													
64	Kredito įst-se—Etabliss. de crédit.	—	—	—	—	—	2	—	—	—	2	—	2
65	Komis. kontorose—Agences d'affaires.	—	—	—	—	—	—	—	—	—	—	—	—
66	Viešbuč., smuklėse—Hotelleries, auberges.	8	1	4	14	—	—	1	—	13	15	—	28
67	Vis. kit. rūš. prekyboj—Divers.	379	32	152	285	21	3	19	17	571	337	—	908
	Viso—Total.	387	33	156	299	23	3	20	17	586	352	—	938
<b>E. Dirbantieji valstyb. bei visuomen. įst-se.— Occupés dans les établissem. d'Etat et publ.</b>													
68	Administracija—Administration.	2	—	—	—	103	7	15	6	120	13	—	133
69	Teismai—Tribunaux.	1	—	—	—	2	—	—	—	3	—	—	3
70	Tikyb. —Culte.	56	—	—	—	28	—	51	9	135	9	—	144
71	Medicina—Médecine.	27	7	—	—	2	4	—	—	29	11	—	40
72	Švietimas—Instruction publique.	4	1	—	—	68	75	10	7	82	83	—	165
73	Technika—Technique.	8	—	—	—	—	—	—	—	8	—	—	8
74	Literatūra, menas—Belles-Lettres, arts.	4	3	—	—	—	—	9	—	13	3	—	16
75	Krašto apsauga—Défense nation.	—	—	—	—	780	—	—	1	780	1	—	781
	Viso—Total.	102	11	—	—	983	86	85	23	1 170	120	—	1 290
<b>F. Kiti gyv. šaltiniai.—Aut. sources de subs.</b>													
76	Gyvenantieji iš kapitalo—Rentiers.	86	117	—	—	—	—	—	—	86	117	—	203
77	Gyvenantieji iš pensijos—Pensionnaires.	2	2	—	—	—	—	—	—	2	2	—	4
78	Naminis patarnavimas—Service des personnes.	—	830	6	347	—	—	37	337	43	1 514	—	1 557
79	Įv. padien. darbas—Journaliers.	—	—	—	—	—	—	306	369	309	369	—	675
80	Įv. kitų gyv. šalt.—Sources de subsist. div.	10	—	2	3	—	—	9	18	21	21	—	42
	Viso—Total.	98	949	8	350	—	—	352	724	458	2 023	—	2 481
<b>Išviso savar. gyv.—Total des hab. indépend.</b>		<b>16 456</b>	<b>3 681</b>	<b>14 814</b>	<b>31 485</b>	<b>1 063</b>	<b>90</b>	<b>7 815</b>	<b>6 928</b>	<b>40 148</b>	<b>42 184</b>	<b>—</b>	<b>82 332</b>
<b>II. Nesavarankiai gyvenantieji.—Habitants dépendants.</b>													
1	Gyvenantieji iš stipendijos—Boursiers.	—	—	—	—	—	—	—	—	—	—	—	—
2	Kaliniai—Détenus.	—	—	—	—	—	—	—	—	—	—	—	—
3	Elgetos—Mendiants.	—	—	—	—	—	—	—	—	54	150	—	204
	Globojamieji ir kiti:—Assistés et autres habitants dépendants:												
	a) iki 10 m. amžiaus—jusqu'à l'âge de 10 ans	—	—	—	—	—	—	—	—	11 175	11 046	—	22 221
	b) nuo 10 iki 60 m. amž.—de 10 à 60 ans	—	—	—	—	—	—	—	—	4 443	6 169	—	10 612
	c) 60 ir daugiau m. amž.—au-dessus de 60 ans	—	—	—	—	—	—	—	—	49	261	—	310
<b>Išviso nesavar. ank. gyv.—Total des habit. dépend.</b>		<b>—</b>	<b>—</b>	<b>—</b>	<b>—</b>	<b>—</b>	<b>—</b>	<b>—</b>	<b>—</b>	<b>15 721</b>	<b>17 626</b>	<b>—</b>	<b>33 347</b>
<b>III. Nežinomų pragyvenimo šaltinių.—Habitants dont les sources de subsistance sont inconnues.</b>		<b>—</b>	<b>—</b>	<b>—</b>	<b>—</b>	<b>—</b>	<b>—</b>	<b>—</b>	<b>—</b>	<b>18</b>	<b>8</b>	<b>—</b>	<b>26</b>
<b>Išviso gyventojų.—Population totale.</b>		<b>—</b>	<b>—</b>	<b>—</b>	<b>—</b>	<b>—</b>	<b>—</b>	<b>—</b>	<b>—</b>	<b>55 887</b>	<b>59 818</b>	<b>—</b>	<b>115 705</b>

## VIII. Lietuvos gyventojai gyvenimo šaltiniais (apskritimis-tąsa).

Population de la Lithuanie suivant les sources de subsistance, par district (suite).

Vilkmergės miestas.—Ville de Vilkmergė.

Eilės Nr.—Nr. d'ordre.	Socialės grupės. Groupes sociaux.	Šeimininkai bei administrat. Chefs d'établiss. et admin.		Dirbant. šeimos nariai. Memb. de famille ayant une occup.		Tarnautojai. Employés.		Darbininkai. Ouvriers.		IŠVISO. Total.		
		Vyru. Sexe masc.	Moterų. Sexe fémin.	Vyru. Sexe masc.	Moterų. Sexe fémin.	Vyru. Sexe masc.	Moterų. Sexe fémin.	Vyru. Sexe masc.	Moterų. Sexe fémin.	Vyru. Sexe masc.	Moterų. Sexe fémin.	Ab. lyčių Les deux sexes.
<b>I. Savarankiai gyvenantieji.—Habitants indépend.</b>												
<b>A. Dirbantieji žemės ūky:—Occupés à l'agriculture:</b>												
1	Žemdirbystė—Agriculture . . . . .	143	39	48	38	2	—	64	7	257	84	341
2	Sodininkystė—Horticulture . . . . .	1	—	—	—	—	—	—	—	1	—	1
3	Daržininkystė—Jardinage . . . . .	1	—	—	—	—	—	2	—	3	—	3
4	Gyvulininkystė—Élevage du bétail . . . . .	—	—	—	—	—	—	14	5	14	5	19
5	Miškininkystė—Sylviculture . . . . .	—	—	—	—	2	—	4	—	6	—	6
6	Žuvininkystė—Pisciculture . . . . .	4	—	—	—	—	—	1	—	5	—	5
<b>Išviso—Total . . . . .</b>		<b>149</b>	<b>39</b>	<b>48</b>	<b>38</b>	<b>4</b>	<b>—</b>	<b>85</b>	<b>12</b>	<b>286</b>	<b>89</b>	<b>375</b>
<b>B. Dirbantieji pramonėj:—Occupés à l'industrie:</b>												
<b>Pluošto padar. gamyba:—Industrie textile:</b>												
7	Linų verp. ir audimas—Filat. et tissag. de lin. . . . .	—	1	—	—	—	—	2	20	2	21	23
8	Vilnų verp. ir audimas—Filat. et tissag. de laine . . . . .	—	—	—	—	—	—	—	3	—	3	3
9	Vilnų karšimas—Carderies . . . . .	3	—	—	—	—	—	1	—	4	—	4
10	Virvių ir kanatų g-ba—Corderies . . . . .	—	—	—	—	—	—	—	—	—	—	—
11	Kitų padar. g-ba—Divers. . . . .	2	1	—	—	—	—	—	6	2	7	9
<b>Viso—Total. . . . .</b>		<b>5</b>	<b>2</b>	<b>—</b>	<b>—</b>	<b>—</b>	<b>—</b>	<b>3</b>	<b>29</b>	<b>8</b>	<b>31</b>	<b>39</b>
<b>Medžio apdirbimas:—Débitage du bois:</b>												
12	Lentų ir fanero dirbimas—Scier. et atel. de bois. à plac. . . . .	—	—	—	—	—	—	—	—	—	—	—
13	Stalių verslas—Menuiserie. . . . .	7	1	1	—	—	—	18	—	26	1	27
14	Įvairūs kitas—Divers. . . . .	10	—	—	—	—	—	28	—	38	—	38
<b>Viso—Total. . . . .</b>		<b>17</b>	<b>1</b>	<b>1</b>	<b>—</b>	<b>—</b>	<b>—</b>	<b>46</b>	<b>—</b>	<b>64</b>	<b>1</b>	<b>65</b>
<b>Popierio ir poligraf. g-ba:—Papeteries et polygraphie:</b>												
15	Kartonas ir kartonažas—Cartonneries . . . . .	—	—	—	—	—	—	—	—	—	—	—
16	Poligrafija—Ateliers polygraph. . . . .	5	—	1	—	—	—	5	1	11	1	12
17	Kita gamyba—Divers. . . . .	3	—	—	—	1	1	3	1	7	2	9
<b>Viso—Total. . . . .</b>		<b>8</b>	<b>—</b>	<b>1</b>	<b>—</b>	<b>1</b>	<b>1</b>	<b>8</b>	<b>2</b>	<b>18</b>	<b>3</b>	<b>21</b>
<b>Mineralinė g-ba:—Industrie minérale:</b>												
18	Plytos, kalkiai ir cementas—Prép. de chaux, cim., briques . . . . .	6	—	—	—	—	—	7	1	13	1	14
19	Stiklas—Verreries. . . . .	—	—	—	—	—	—	—	—	—	—	—
20	Durpės—Tourbières. . . . .	—	—	—	—	—	—	—	—	—	—	—
21	Kita gamyba—Divers. . . . .	2	—	1	—	—	—	3	—	6	—	6
<b>Viso—Total. . . . .</b>		<b>8</b>	<b>—</b>	<b>1</b>	<b>—</b>	<b>—</b>	<b>—</b>	<b>10</b>	<b>1</b>	<b>19</b>	<b>1</b>	<b>20</b>
<b>Gyvulių produktų apdirbimas:—Prépar. des prod. animaux</b>												
22	Odų apdirbimas—Tanneries. . . . .	15	2	—	—	—	—	30	1	45	3	48
23	Odinių dirbinių gam-mas—Prod. d'art. en cuir. . . . .	66	—	3	—	—	—	128	2	197	2	199
24	Serių ir šepėčių apd. ir gam-mas—Brosseries. . . . .	—	—	—	—	—	—	1	—	1	—	1
25	Mušlo gam-mas—Savonneries . . . . .	—	—	—	—	2	—	1	3	3	3	6
26	Kitoks apdirbimas ir g-mas—Divers. . . . .	—	—	—	—	—	—	—	—	—	—	—
<b>Viso—Total. . . . .</b>		<b>81</b>	<b>2</b>	<b>3</b>	<b>—</b>	<b>2</b>	<b>—</b>	<b>160</b>	<b>6</b>	<b>246</b>	<b>8</b>	<b>254</b>
<b>Metalinių padar. g-ba:—Industrie métallique:</b>												
27	Mašinos—Machineries. . . . .	—	—	—	—	3	—	4	—	7	—	7
28	Įv. smulk. gel. dirb.—Prod. d'art. div. en fer. . . . .	9	—	—	—	—	—	22	—	31	—	31
29	Brang. met. dirb.—Joaillerie. . . . .	1	—	—	—	—	—	—	—	1	—	1
30	Įv. kitų smulk. met. dirb.—Quincaillerie . . . . .	6	—	—	—	—	—	12	—	18	—	18
31	Saitkalvystė—Serrurerie. . . . .	14	—	—	—	—	—	29	—	43	—	43
<b>Viso—Total. . . . .</b>		<b>30</b>	<b>—</b>	<b>—</b>	<b>—</b>	<b>3</b>	<b>—</b>	<b>67</b>	<b>—</b>	<b>100</b>	<b>—</b>	<b>100</b>

## VIII. Lietuvos gyventojai gyvenimo šaltiniais (apskritimis-tąsa).

Population de la Lithuanie suivant les sources de subsistance, par district (suite).

Vilkmergės miestas (tąsa).—Ville de Vilkmergė (suite).

Eilės Nr.—Nr. d'ordre.	Socialės grupės. Groupes sociaux.	Šeiminkaibei administrat.		Dirbant. šeimos nariai. Memb. de famille ayant une occup.		Tarnautojai. Employés.		Darbininkai. Ouvriers.		I Š V I S O. Total.				
		Chefs d'établiss. et admin.		Memb. de famille ayant une occup.		Employés.		Ouvriers.		Total.		Ab. lyčių. Les deux sexes.		
		Vyrų. Sexe masc.	Moterų. Sexe fémin.	Vyrų. Sexe masc.	Moterų. Sexe fémin.	Vyrų. Sexe masc.	Moterų. Sexe fémin.	Vyrų. Sexe masc.	Moterų. Sexe fémin.	Vyrų. Sexe masc.	Moterų. Sexe fémin.			
	Darbo sritys, užsiėmimai ir kiti gyvenimo šaltiniai. Branches de trav., professions et autres sources de subsistance.													
32	Chem. produktų gamyba:—Industrie chimique:													
	Degtukai—Allumieres.	—	—	—	—	—	—	—	—	—	—	—		
33	Terpent. ir degutas—Prod. de térébent. et degoudron.	2	—	—	—	—	—	1	—	2	—	2		
34	Kitų chem. prod.—Divers.	—	—	—	—	—	—	1	1	3	1	4		
	Viso—Total.	3	—	—	—	—	—	2	1	5	1	6		
	Maisto produktų ir skanėsių gamyba:—indust. de l'aliment.:													
35	Miltai—Moulins à blé.	—	—	—	—	—	—	36	—	47	—	47		
36	Kruopos ir makaronai—Prod. de gruau et de macar.	—	—	—	—	—	—	—	1	—	1	1		
37	Duonos kepimas—Boulangeries.	18	7	—	—	—	—	22	15	41	22	63		
38	Saldain. g-ba—Bonbonneries.	2	—	1	—	—	—	1	12	4	12	16		
39	Konservų g-ba—Prod. de conserves.	—	—	—	—	—	—	—	—	—	—	—		
40	Sviesto ir sūrių g-ba—Laiteries.	—	—	—	—	—	—	—	—	—	—	—		
41	Spirito ir degt. varimas—Distilleries.	1	—	—	—	—	—	3	12	8	12	20		
42	Vaisių vyno g-ba—Prod. de vins de fruits.	—	—	—	—	—	—	—	—	—	—	—		
43	Alaus g-ba—Brasseries.	—	—	—	—	—	—	—	—	—	—	—		
44	Mineral. vandens g-ba—Prod. d'eaux minér.	2	—	—	—	—	—	3	1	5	1	6		
45	Aliejaus g-ba—Huilleries.	—	—	—	—	—	—	—	—	—	—	—		
46	Tabokos g-ba—Fabriques de tabac.	—	—	—	—	—	—	—	—	—	—	—		
47	Kitų maisto prod. ir skan. g-ba.—Prod. divers.	3	1	—	—	—	—	5	—	9	—	18		
	Viso—Total.	33	8	2	—	—	—	13	—	74	41	122	49	171
	Statyba:—Construction:													
48	Mūrininkystė—Maçons.	—	—	—	—	—	—	—	—	35	—	35	—	35
49	Stogdengystė—Couvreurs.	—	—	—	—	—	—	—	—	1	—	1	—	1
50	Dažininkystė—Badigeonneurs.	1	—	—	—	—	—	—	—	14	—	15	—	15
51	Krosnininkystė—Poëliers.	—	—	—	—	—	—	—	—	—	—	—	—	—
52	Stiklininkystė—Vitrriers.	1	1	—	—	—	—	—	—	7	—	8	1	9
53	Dailydystė—Charpentiers.	4	1	—	—	—	—	—	—	29	—	33	1	34
54	Kiti darbai—Autres trav. de constr.	1	—	—	—	—	—	1	—	9	—	11	—	11
	Viso—Total.	7	2	—	—	—	—	1	—	95	—	103	2	105
	Kitos darbo sritys:—Autres branches de travail:													
55	Elektra—Stations électriques.	2	—	—	—	—	—	3	—	9	—	14	—	14
56	Siuvininkystė—Tailleurs.	24	28	—	—	2	—	—	—	56	108	80	138	218
57	Kirpyklos ir pirtys—Coiffeurs et bains.	6	—	—	—	—	—	—	—	10	2	16	2	18
58	Įv. kiti užsiėmimai—Autres métiers.	13	4	1	—	—	—	3	—	7	4	24	8	32
	Viso—Total.	45	32	1	—	2	—	6	—	82	114	134	148	282
	<b>Viso pramonėje—Total de l'industrie</b>	<b>237</b>	<b>47</b>	<b>9</b>	<b>2</b>	<b>26</b>	<b>1</b>	<b>547</b>	<b>194</b>	<b>819</b>	<b>244</b>	<b>1063</b>		
	<b>C. Dirbantieji transp. bei susis. mo įm-se:</b> <b>Occupés au transp. et à la communic.:</b>													
59	Geleželininkai—Chemins de fer.	—	—	—	—	—	—	3	—	8	—	11	—	11
60	Vandenkelininkai—Voies fluviales.	—	—	—	—	—	—	—	—	—	—	—	—	—
61	Paštiniai, telegr. ir telef.—Postes, télégr. et téléph.	—	—	—	—	—	—	13	6	7	—	20	6	26
62	Vežikai—Roulage.	7	—	—	—	—	—	—	—	51	—	59	—	59
63	Kit. rūs. transp. bei susis. me.—Transp. et com. divers.	—	—	—	—	—	—	7	—	4	—	11	—	11
	Viso—Total	7	—	1	—	—	—	23	6	70	—	101	6	107

## VIII. Lietuvos gyventojai gyvenimo šaltiniais (apskritimis-taša).

Population de la Lithuanie suivant les sources de subsistance, par district (suite).

Vilkmergės miestas (galas).—Ville de Vilkmergė (fin).

Eilės Nr.—Nr. d'ordre.	Socialės grupės. Groupes sociaux.	Šeiminkai bei administrat.		Dirbant. šeimos nariai.		Tarnautojai.		Darbininkai.		I Š V I S O.		
		Chefs d'établiss. et admin.		Memb. de famille ayant une occup.		Employés.		Ouvriers.		Total.		
	Darbo sritys, užsiėmimai ir kiti gyvenimo šaltiniai. Branches de trav., professions et autres sources de subsistance.	Vyrų. Sexe masc.	Moterų. Sexe fémin.	Vyrų. Sexe masc.	Moterų. Sexe fémin.	Vyrų. Sexe masc.	Moterų. Sexe fémin.	Vyrų. Sexe masc.	Moterų. Sexe fémin.	Vyrų. Sexe masc.	Moterų. Sexe fémin.	Ab. lyčių. Les deux sexes.
<b>D. Dirbantieji prekyboj:—Occupés au commerce</b>												
64	Kredito įst-se—Établiss. de crédit . . . . .	2	—	—	—	17	7	3	—	22	7	29
65	Komis. kontorose—Agences d'affaires . . . . .	1	—	—	—	2	—	—	—	3	—	3
66	Viešbuč., smuklėse—Hotelleries, auberges. . . . .	23	9	1	—	—	—	8	14	32	23	55
67	Vis. kit. rūš. prekyboj—Divers. . . . .	327	150	13	14	19	9	61	103	420	276	696
	Viso—Total. . . . .	353	159	14	14	38	16	72	117	477	306	783
<b>E. Dirbantieji valstyb. bei visuomen. įst-se:—Occupés dans les établiss. d'Etat et publ.</b>												
68	Administracija—Administration. . . . .	4	—	—	—	107	18	15	3	126	21	147
69	TeismaS—Tribunaux . . . . .	5	—	—	—	24	10	5	1	34	11	45
70	Tikyba—Culte. . . . .	8	—	—	—	1	—	16	—	25	—	25
71	Medicina—Médecine . . . . .	15	7	—	—	6	5	4	14	25	26	51
72	Švietimas—Instruction publique . . . . .	16	7	—	—	38	17	3	5	57	29	86
73	Technika—Technique . . . . .	—	—	—	—	1	—	—	—	1	—	1
74	Literatūra, menas—Belles-lettres, arts. . . . .	7	2	—	—	7	3	1	—	15	5	20
75	Krašto apsauga—Défense nation. . . . .	—	—	—	—	940	4	1	—	941	4	945
	Viso—Total. . . . .	55	16	—	—	1 124	57	45	23	1 224	96	1 320
<b>F. Kiti gyv. šaltiniai:—Aut. sources de subs.:</b>												
76	Gyvenantieji iš kapitalo—Rentiers. . . . .	26	88	—	—	—	—	—	—	26	88	114
77	Gyvenantieji iš pensijos—Pensionnaires. . . . .	—	—	—	—	—	—	—	—	—	—	—
78	Naminis patarnavimas—Service des personnes. . . . .	—	1 257	—	471	—	—	2	330	2	2 058	2 060
79	Įv. padien. darbas—Journaliers. . . . .	—	—	—	—	—	—	398	278	398	278	676
80	Įv. kiti gyv. šalt. — Sources de subsist. div. . . . .	1	—	—	—	1	—	12	36	14	36	50
	Viso—Total. . . . .	27	1 345	—	471	1	—	412	644	440	2 460	2 900
<b>Išviso savar. gyv.—Total des hab. indépend.</b>		<b>828</b>	<b>1 606</b>	<b>72</b>	<b>525</b>	<b>1 216</b>	<b>80</b>	<b>1 231</b>	<b>990</b>	<b>3 347</b>	<b>3 201</b>	<b>6 548</b>
<b>II. Nesavarankiai gyvenantieji:—Habitants dépendants.</b>												
1	Gyvenantieji iš stipendijos—Boursiers . . . . .	—	—	—	—	—	—	—	—	—	—	—
2	Kaliniai—Détenus. . . . .	—	—	—	—	—	—	—	—	93	26	119
3	Elgetos—Mendiants. . . . .	—	—	—	—	—	—	—	—	7	14	21
Globojamieji ir kiti:—Assistés et autres habitants dépendants:												
	a) iki 10 m. amžiaus—jusqu'à l'âge de 10 ans	—	—	—	—	—	—	—	—	840	805	1 645
	b) nuo 10 iki 60 m. amž.—de 10 à 60 ans . . . . .	—	—	—	—	—	—	—	—	1 118	797	1 915
	c) 60 ir daugiau m. amž.—au-dessus de 60 ans	—	—	—	—	—	—	—	—	57	299	356
<b>Išviso nesavarank. gyv.—Total des habit. dépend.</b>		<b>—</b>	<b>—</b>	<b>—</b>	<b>—</b>	<b>—</b>	<b>—</b>	<b>—</b>	<b>—</b>	<b>2 115</b>	<b>1 941</b>	<b>4 056</b>
<b>III. Nežinomų pragyvenimo šaltinių:—Habitants dont les sources de subsistance sont inconnues.</b>												
<b>Išviso gyventojų—Population totale .</b>		<b>—</b>	<b>—</b>	<b>—</b>	<b>—</b>	<b>—</b>	<b>—</b>	<b>—</b>	<b>—</b>	<b>5 462</b>	<b>5 142</b>	<b>10 604</b>

## VIII. Lietuvos gyventojai gyvenimo šaltiniais (apskritimis-tąsa).

Population de la Lithuanie suivant les sources de subsistance, par district (suite).

Zarasų (Ežerėnų) apskr.—District de Zarasai.

Eilės Nr.—Nr. d'ordre.	Socialūs grupės. Groupes sociaux.	Šeiminkai bei administrat.		Dirbant. šeimos nariai.		Tarnautojai.		Darbininkai.		IŠVISO.		
		Chefs d'établiss. et admin.		Memb. de famille ayant une occup.		Employés.		Ouvriers.		Total.		
		Vyrų. Sexe masc.	Moterų. Sexe fémin.	Vyrų. Sexe masc.	Moterų. Sexe fémin.	Vyrų. Sexe masc.	Moterų. Sexe fémin.	Vyrų. Sexe masc.	Moterų. Sexe fémin.	Vyrų. Sexe masc.	Moterų. Sexe fémin.	Ab. lyčių. Les deux sexes.
<b>I. Savarankiai gyvenantieji.—Habitants indépend.</b>												
<b>A. Dirbantieji žemės ūky:—Occupés à l'agriculture:</b>												
1	Žemdirbystė—Agriculture . . . . .	5 878	1 001	3 750	9 773	—	—	1 459	1 563	11 087	12 337	23 424
3	Sodininkystė—Horticulture . . . . .	2	—	—	—	1	—	—	—	3	—	3
4	Daržininkystė—Jardinage . . . . .	1	—	—	—	—	—	—	—	1	—	1
5	Gyvulininkystė—Elevage du bétail. . . . .	—	—	208	194	—	—	313	164	521	358	879
6	Miškininkystė—Sylviculture . . . . .	—	—	—	—	7	—	39	—	46	—	46
6	Žuvininkystė—Pisciculture . . . . .	15	—	9	—	—	—	17	—	41	—	41
	<b>Išviso—Total . . . . .</b>	<b>5 896</b>	<b>1 001</b>	<b>3 967</b>	<b>9 967</b>	<b>8</b>	<b>—</b>	<b>1 828</b>	<b>1 727</b>	<b>11 699</b>	<b>12 695</b>	<b>24 394</b>
<b>B. Dirbantieji pramonėj:—Occupés à l'industrie:</b>												
<b>Pluošto padar. gamyba:—Industrie textile:</b>												
7	Linų verp. ir audimas—Filat. et tissag. de lin. . . . .	1	48	—	272	—	—	—	76	1	396	397
8	Vilnų verp. ir audimas—Filat. et tissag. de laine . . . . .	—	—	—	—	—	—	—	—	—	—	—
9	Vilnų karšimas—Carderies . . . . .	—	—	—	—	—	—	—	—	—	—	—
10	Virvių ir kanatų g-ba—Corderies . . . . .	—	—	—	—	—	—	—	—	—	—	—
11	Kitų padar. g-ba—Divers. . . . .	—	4	—	25	—	—	—	13	—	42	42
	<b>Viso—Total. . . . .</b>	<b>1</b>	<b>52</b>	<b>—</b>	<b>297</b>	<b>—</b>	<b>—</b>	<b>—</b>	<b>89</b>	<b>1</b>	<b>438</b>	<b>439</b>
<b>Medžio apdirbimas:—Débitage du bois:</b>												
12	Lentų ir fanero dirbimas—Scier. et atel. de bois. à plac. . . . .	9	—	—	—	—	—	46	—	55	—	51
13	Stalių verslas—Menuiserie. . . . .	28	—	17	—	—	—	26	—	71	—	74
14	Įvairūs kitas—Divers. . . . .	2	—	8	—	—	—	44	—	54	—	55
	<b>Viso—Total. . . . .</b>	<b>39</b>	<b>—</b>	<b>25</b>	<b>—</b>	<b>—</b>	<b>—</b>	<b>116</b>	<b>—</b>	<b>180</b>	<b>—</b>	<b>180</b>
<b>Popierio ir poligraf. g-ba:—Papeteries et polygraphie:</b>												
15	Kartonas ir kartonažas—Cartonneries . . . . .	—	—	—	—	—	—	—	—	—	—	—
16	Poligrafija—Ateliers polygraph. . . . .	3	—	—	—	—	—	—	—	3	—	3
17	Kita gamyba—Divers. . . . .	—	—	—	—	—	—	—	—	—	—	—
	<b>Viso—Total. . . . .</b>	<b>3</b>	<b>—</b>	<b>—</b>	<b>—</b>	<b>—</b>	<b>—</b>	<b>—</b>	<b>—</b>	<b>3</b>	<b>—</b>	<b>3</b>
<b>Mineralinė g-ba:—Industrie minérale:</b>												
18	Plytos, kalkiai ir cementas—Prép. de chaux, cim., briques . . . . .	1	—	—	—	—	—	2	—	3	—	3
19	Stiklas—Verreries. . . . .	—	—	—	—	—	—	—	—	—	—	—
20	Durpės—Tourbières. . . . .	—	—	—	—	—	—	—	—	—	—	—
21	Kitą gamybą—Divers. . . . .	—	—	—	—	—	—	—	—	—	—	—
	<b>Viso—Total. . . . .</b>	<b>1</b>	<b>—</b>	<b>—</b>	<b>—</b>	<b>—</b>	<b>—</b>	<b>2</b>	<b>—</b>	<b>3</b>	<b>—</b>	<b>3</b>
<b>Gyvulių produktų apdirbimas:—Prépar. des prod. animaux</b>												
22	Odų apdirbimas—Tanneries. . . . .	12	—	6	—	—	—	1	1	19	1	20
23	Odinių dirbinių gam-mas—Prod. d'art. en cuir. . . . .	91	—	59	—	—	—	59	—	209	—	209
24	Šerių ir šepėčių apd. ir gam-mas—Brosseries. . . . .	—	—	—	—	—	—	—	—	—	—	—
25	Muito gam-mas—Savonneries . . . . .	1	—	—	—	—	—	—	—	1	—	1
26	Kitoks apdirbimas ir g-mas—Divers. . . . .	—	—	—	—	—	—	—	—	—	—	—
	<b>Viso—Total. . . . .</b>	<b>104</b>	<b>—</b>	<b>65</b>	<b>—</b>	<b>—</b>	<b>—</b>	<b>60</b>	<b>1</b>	<b>229</b>	<b>1</b>	<b>230</b>
<b>Metalinių padar. g-ba:—Industrie métallique:</b>												
27	Mašinos—Machineries. . . . .	—	—	—	—	—	—	—	—	—	—	—
28	Įv. smulk. gel. dirb.—Prod. d'art. div. en fer. . . . .	50	—	85	—	—	—	101	—	236	—	236
29	Brang. met. dirb.—Joaillerie. . . . .	—	—	—	—	—	—	—	—	—	—	—
30	Įv. kitų smulk. met. dirb.—Quincaillerie . . . . .	—	—	—	—	—	—	2	—	2	—	2
31	Šaltkalvyystė—Serrurerie. . . . .	8	—	20	—	—	—	49	—	77	—	77
	<b>Viso—Total. . . . .</b>	<b>58</b>	<b>—</b>	<b>105</b>	<b>—</b>	<b>—</b>	<b>—</b>	<b>152</b>	<b>—</b>	<b>315</b>	<b>—</b>	<b>315</b>

## VIII. Lietuvos gyventojai gyvenimo šaltiniais (apskritimis-tąsa).

Population de la Lithuanie suivant les sources de subsistance, par district (suite).

Zarasų (Ežerėnų) apskr. (tąsa).—District de Zarasai (suite).

Eilės Nr.—Nr. d'ordre.	Socialės grupės. Groupes sociaux.	Šeiminkai bei administrat.		Dirbant. šeimos nariai.		Tarnautojai.		Darbininkai.		IŠVISO.		
		Chefs d'établiss. et admin.		Membr. de famille ayant une occup.		Employés.		Ouvriers.		Total.		
		Vyrų. Sexe masc.	Moterų. Sexe fémin.	Vyrų. Sexe masc.	Moterų. Sexe fémin.	Vyrų. Sexe masc.	Moterų. Sexe fémin.	Vyrų. Sexe masc.	Moterų. Sexe fémin.	Vyrų. Sexe masc.	Moterų. Sexe fémin.	Ab. lyčių Les deux sexes.
	Darbo sritys, užsiėmimai ir kiti gyvenimo šaltiniai. Branches de trav., professions et autres sources de subsistance.											
	<b>Chem. produktų gamyba:—Industrie chimique:</b>											
32	Degtukai—Allumières.	—	—	—	—	—	—	—	—	—	—	—
33	Terpent. ir degutas—Prod. de térébent. et degoudron.	—	—	—	—	—	—	—	—	—	—	—
34	Kitų chem. prod.—Divers.	—	—	—	—	—	—	—	—	—	—	—
	Viso—Total.	—	—	—	—	—	—	—	—	—	—	—
	<b>Maisto produktų ir skanėsių gamyba:—Indust. de l'aliment.:</b>											
35	Miltai—Moulins à blé.	13	—	—	—	—	—	12	—	25	—	25
36	Kruopos ir makaronai—Prod. de gruau et de macar	—	—	—	—	—	—	—	—	—	—	—
37	Duonos kepimas—Boulangeries.	—	1	1	7	—	—	2	—	3	8	11
38	Saldain. g-ba—Bonbonneries.	—	—	—	—	—	—	—	2	—	2	2
39	Konservų g-ba—Prod. de conserves.	—	—	—	—	—	—	—	—	—	—	—
40	Sviesto ir sūrių g-ba—Laiteries.	—	—	—	—	—	—	—	—	—	—	—
41	Spirito ir degt. varimas—Distilleries.	—	—	—	—	—	—	—	—	—	—	—
42	Vaisių vyno g-ba—Prod. de vins de fruits.	—	—	—	—	—	—	—	—	—	—	—
43	Alaus g-ba—Brasseries.	—	—	—	—	—	—	—	—	—	—	—
44	Mineral. vandens g-ba—Prod. d'eaux minér.	—	—	—	—	—	—	—	—	—	—	—
45	Aliejaus g-ba—Huilleries.	—	—	—	—	—	—	—	2	—	2	2
46	Tabakos g-ba—Fabriques de tabac.	—	—	—	—	—	—	—	—	—	—	—
47	Kitų maisto prod. ir skan. g-ba.—Prod. diverse.	—	—	—	1	—	—	2	—	2	1	3
	Viso—Total.	13	1	1	8	—	—	18	2	32	11	43
	<b>Statyba:—Construction:</b>											
48	Mūrininkystė—Maçons.	10	—	13	—	—	—	45	—	68	—	68
49	Stogdengystė—Couvreurs.	2	—	2	—	—	—	3	—	7	—	7
50	Dažininkystė—Badigeonneurs.	1	—	—	—	—	—	—	—	1	—	1
51	Krosnininkystė—Poêliers.	—	—	—	—	—	—	1	—	1	—	1
52	Stiklininkystė—Vitriers.	18	—	—	—	—	—	—	—	18	—	18
53	Dailidystė—Charpentiers.	22	—	10	—	—	—	42	—	74	—	74
54	Kiti darbai—Autres trav. de constr.	3	—	2	—	—	—	2	—	7	—	7
	Viso—Total.	56	—	27	—	—	—	93	—	176	—	176
	<b>Kitos darbo sritys:—Autres branches de travail:</b>											
55	Elektra—Stations électriques.	—	—	—	—	—	—	1	—	1	—	1
56	Siuvininkystė—Tailleurs.	87	47	77	602	—	—	60	107	224	756	980
57	Kirpyklos ir pirtys—Coiffeurs et bains.	—	—	—	—	—	—	—	—	—	—	—
58	Įv. kiti užsiėmimai—Autres métiers.	—	1	—	4	—	—	—	3	—	8	8
	Viso—Total.	87	48	77	606	—	—	61	110	225	764	989
	<b>Viso pramonėje—Total de l'industrie</b>	<b>362</b>	<b>101</b>	<b>300</b>	<b>911</b>	<b>—</b>	<b>—</b>	<b>502</b>	<b>202</b>	<b>1 164</b>	<b>1 214</b>	<b>2 378</b>
	<b>C. Dirbantieji transp. bei susis. mo jm-se:</b> <b>Occupés au transp. et à la communic.:</b>											
59	Gelžkelininkai—Chemins de fer.	—	—	—	—	—	6	—	2	—	8	8
60	Vandenkelininkai—Voies fluviales.	—	—	—	—	—	3	—	1	—	4	4
61	Paštinin-ai, teleg. ir telef.—Postes, télégr. et téléph.	—	—	—	—	—	9	3	3	1	12	16
62	Vežikai—Roulage.	22	—	17	—	—	—	—	40	—	79	79
63	Kit. rūš. transp. bei susis-me—Transp. et com. divers.	—	—	—	—	—	—	—	1	—	1	1
	Viso—Total	22	—	17	—	—	18	3	47	1	104	108

## VIII. Lietuvos gyventojai gyvenimo šaltiniais (apskritimis-galas).

Population de la Lithuanie suivant les sources de subsistance, par district (fin).

Zarasų (Ežerėnų) apskr. (galas).—District de Zarasai (fin).

Eilės Nr.—Nr. d'ordre.	Socialūs grupės. Groupes sociaux.	Šeimininkai bei administrat. Chefs d'établiss. et admin.		Dirbant. šeimos nariai. Memb. de famille ayant une occup.		Tarnautojai. Employés.		Darbininkai. Ouvriers.		I Š V I S O. Total.		
		Vyrų. Sexe masc.	Moterų. Sexe fémin.	Vyrų. Sexe masc.	Moterų. Sexe fémin.	Vyrų. Sexe masc.	Moterų. Sexe fémin.	Vyrų. Sexe masc.	Moterų. Sexe fémin.	Vyrų. Sexe masc.	Moterų. Sexe fémin.	Ab. lyčių. Les deux sexes.
<b>D. Dirbantieji prekyboj.—Occupés au commerce</b>												
64	Kredito įst-se—Etabliss. de crédit. . . . .	—	—	—	—	1	—	—	—	1	—	1
65	Komis. kontorose—Agences d'affaires . . . . .	—	—	—	—	—	—	—	1	—	1	1
66	Viešbuč., smuklėse—Hotelleries, auberges. . . . .	—	1	—	—	—	—	—	—	—	1	1
67	Vis. kit. rūš. prekyboj—Divers. . . . .	232	40	95	163	6	—	38	11	371	214	585
	Viso—Total. . . . .	232	41	95	163	7	—	38	12	372	216	588
<b>E. Dirbantieji valstyb. bei visuomen. įst-se.—Occupés dans les établiss. d'Etat et publ.</b>												
68	Administracija—Administration. . . . .	1	—	—	—	115	20	10	2	126	22	148
69	Telmas—Tribunaux . . . . .	3	—	—	—	11	1	16	—	30	1	31
70	Tikybą—Culte. . . . .	22	—	—	—	7	—	16	—	45	—	45
71	Medicina—Médecine . . . . .	13	3	—	—	5	1	2	3	20	7	27
72	Švietimas—Instruction publique . . . . .	4	—	—	—	46	34	3	5	53	39	92
73	Technika—Technique . . . . .	—	—	—	—	1	—	—	—	1	—	1
74	Literatūra, menas—Belles-lettres, arts. . . . .	1	—	—	—	—	—	—	1	1	1	2
75	Krašto apsauga—Défense nation. . . . .	—	—	—	—	116	—	—	—	116	—	116
	Viso—Total. . . . .	44	3	—	—	301	56	47	11	392	70	462
<b>F. Kiti gyv. šaltiniai.—Aut. sources de subs.</b>												
76	Gyvenantieji iš kapitalo—Rentiers. . . . .	21	29	—	—	—	—	—	—	21	29	50
77	Gyvenantieji iš pensijos—Pensionnaires . . . . .	—	—	—	—	—	—	—	—	—	—	—
78	Naminis patarnavimas—Service des personnes. . . . .	—	761	—	279	—	—	—	110	—	1 150	1 150
79	Įv. padien. darbas—Journaliers. . . . .	—	—	—	—	—	—	110	201	110	201	311
80	Įv. kiti gyv. šalt.—Sources de subsist. div. . . . .	—	—	—	—	—	1	—	—	—	1	1
	Viso—Total. . . . .	21	790	—	279	—	1	110	311	131	1 381	1 512
<b>Iš viso savar. gyv.—Total des hab. indépend.</b>												
		6 577	1 936	4 379	11 320	334	60	2 572	2 264	13 862	15 580	29 442
<b>II. Nesavarankiai gyvenantieji.—Habitants dépendants.</b>												
1	Gyvenantieji iš stipendijos—Boursiers . . . . .	—	—	—	—	—	—	—	—	3	2	5
2	Kaliniai—Détenus. . . . .	—	—	—	—	—	—	—	—	—	4	4
3	Elgetos—Mendiants. . . . .	—	—	—	—	—	—	—	—	33	68	101
<b>Globojamieji ir kiti:—Assistés et autres habitants dépendants:</b>												
	a) iki 10 m. amžiaus—jusqu'à l'âge de 10 ans . . . . .	—	—	—	—	—	—	—	—	4 116	4 122	8 238
	b) nuo 10 iki 60 m. amž.—de 10 à 60 ans . . . . .	—	—	—	—	—	—	—	—	2 042	2 018	4 060
	c) 60 ir daugiau m. amž.—au-dessus de 60 ans . . . . .	—	—	—	—	—	—	—	—	219	577	796
<b>Iš viso nesavarank. gyv.—Total des habit. dépend.</b>												
		—	—	—	—	—	—	—	—	6 413	6 791	13 204
<b>III. Nesūžinotų pragyvenimo šaltinių.—Habitants dont les sources de subsistance sont inconnues.</b>												
		—	—	—	—	—	—	—	—	3	8	11
<b>Iš viso gyventojų—Population totale . . . . .</b>												
		—	—	—	—	—	—	—	—	20 278	22 379	42 657

## VIII. Lietuvos gyventojai darbo sritimis ir tautybėmis.

Population de la Lithuanie suivant les branches de travail et les nationalités.

Eilės Nr.—Nr. d'ordre.	Tautybė.—Nationalité.		Lietuvos piliečiai—Sujets lithuaniens.									
			Lietuviai. Lithuaniens.		Žydai. Juifs.		Lenkai. Polonais.		Rusai. Russes.		Vokiečiai. Allemands.	
			Vyrų. Sexe masc.	Moterų. Sexe fémin.	Vyrų. Sexe masc.	Moterų. Sexe fémin.	Vyrų. Sexe masc.	Moterų. Sexe fémin.	Vyrų. Sexe masc.	Moterų. Sexe fémin.	Vyrų. Sexe masc.	Moterų. Sexe fémin.
Darbo sritys.—Branches de travail.												
<b>I. Savarankiai gyvenantieji.—Habitants indépendants.</b>												
<b>A. Dirbantieji žemės ūky:—Occupés à l'agriculture:</b>												
1	Šeiminkai—Chefs d'établiss. et admin. . . . .		195 354	31 207	1 434	134	7 836	1 552	5 471	972	2 063	252
2	Dirb. šeimos nariai—Membr. de famille ayant une occup.		165 034	389 311	916	2 057	6 274	14 851	4 706	10 772	2 049	4 568
3	Tarnautojai—Employés. . . . .		393	3	8	1	52	2	15	1	18	—
4	Darbininkai—Ouvriers. . . . .		107 407	107 218	301	145	3 472	3 268	2 429	2 070	1 110	776
	<b>Viso—Total. . . . .</b>		<b>468 188</b>	<b>527 739</b>	<b>2 659</b>	<b>2 337</b>	<b>17 634</b>	<b>19 673</b>	<b>12 621</b>	<b>13 815</b>	<b>5 240</b>	<b>5 596</b>
<b>B. Dirbantieji pramonėj:—Occupés à l'industrie.</b>												
1	Šeiminkai—Chefs d'établiss. et admin. . . . .		12 471	2 728	5 991	729	528	155	465	48	752	92
2	Dirb. šeimos nariai—Membr. de famille ayant une occup.		4 788	8 079	1 790	2 151	167	267	229	227	288	249
3	Tarnautojai—Employés. . . . .		279	79	322	47	43	6	25	7	88	14
4	Darbininkai—Ouvriers. . . . .		17 832	9 987	5 311	1 766	870	514	1 254	280	1 312	275
	<b>Viso—Total. . . . .</b>		<b>35 370</b>	<b>20 873</b>	<b>13 414</b>	<b>4 693</b>	<b>1 608</b>	<b>942</b>	<b>1 973</b>	<b>562</b>	<b>2 440</b>	<b>630</b>
<b>C. Dirbant. transporte bei susis. mo. im-se:—Occupés au transp. et à la communic.:</b>												
1	Šeiminkai—Chefs d'établiss. et admin. . . . .		240	3	1 082	3	26	—	23	—	7	—
2	Dirb. šeimos nariai—Membr. de famille ayant une occup.		52	13	266	—	2	—	4	—	3	1
3	Tarnautojai—Employés. . . . .		2 209	644	43	22	27	10	94	20	84	28
4	Darbininkai—Ouvriers. . . . .		5 712	490	927	5	165	8	192	21	343	7
	<b>Viso—Total. . . . .</b>		<b>8 213</b>	<b>1 150</b>	<b>2 318</b>	<b>30</b>	<b>220</b>	<b>18</b>	<b>313</b>	<b>41</b>	<b>437</b>	<b>36</b>
<b>D. Dirbantieji prekyboj:—Occupés au commerce:</b>												
1	Šeiminkai—Chefs d'établiss. et admin. . . . .		1 678	482	11 708	2 091	101	45	66	27	96	20
2	Dirb. šeimos nariai—Membr. de famille ayant une occup.		156	527	2 909	4 676	11	19	4	17	20	21
3	Tarnautojai—Employés. . . . .		915	452	905	345	45	25	54	18	145	45
4	Darbininkai—Ouvriers. . . . .		728	729	1 359	1 139	42	31	66	19	79	40
	<b>Viso—Total. . . . .</b>		<b>3 477</b>	<b>2 190</b>	<b>16 881</b>	<b>8 251</b>	<b>199</b>	<b>120</b>	<b>190</b>	<b>81</b>	<b>340</b>	<b>126</b>
<b>E. Dirb. valst. bei visuom. įstaigose:—Occupés dans les établiss. d'État et publ.:</b>												
1	Šeiminkai—Chefs d'établiss. et admin. . . . .		1 714	316	884	355	110	68	95	39	53	40
2	Dirb. šeimos nariai—Membr. de famille ayant une occup.		27 575	3 095	2 302	359	300	169	741	118	448	122
3	Tarnautojai—Employés. . . . .		2 771	1 129	244	36	102	27	63	21	128	18
4	Darbininkai—Ouvriers. . . . .		—	—	—	—	—	—	—	—	—	—
	<b>Viso—Total. . . . .</b>		<b>32 060</b>	<b>4 540</b>	<b>3 430</b>	<b>750</b>	<b>512</b>	<b>264</b>	<b>899</b>	<b>178</b>	<b>629</b>	<b>180</b>
<b>F. Kiti gyven. šaltiniai:—Autres sources de subsist.</b>												
1	Šeiminkai—Chefs d'établiss. et admin. . . . .		1 997	25 231	1 093	16 488	96	1 482	65	1 242	91	1 278
2	Dirb. šeimos nariai—Membr. de famille ayant une occup.		636	10 515	337	6 254	40	609	22	487	20	500
3	Tarnautojai—Employés. . . . .		49	64	5	21	13	3	5	1	3	5
4	Darbininkai—Ouvriers. . . . .		12 448	23 776	2 144	2 686	373	980	527	654	375	559
	<b>Viso—Total. . . . .</b>		<b>15 130</b>	<b>59 586</b>	<b>3 579</b>	<b>25 449</b>	<b>522</b>	<b>3 074</b>	<b>619</b>	<b>2 384</b>	<b>489</b>	<b>2 342</b>
<b>Išviso savar. gyv.—Total des habit. indép.</b>			<b>562 438</b>	<b>616 078</b>	<b>42 281</b>	<b>41 510</b>	<b>20 695</b>	<b>24 091</b>	<b>16 615</b>	<b>17 061</b>	<b>9 575</b>	<b>8 910</b>
<b>II. Nesavarankiai gyvenantieji—Habitants dépendants.</b>			<b>248 068</b>	<b>275 093</b>	<b>31 241</b>	<b>38 670</b>	<b>9 765</b>	<b>11 041</b>	<b>7 979</b>	<b>8 778</b>	<b>4 772</b>	<b>5 971</b>
<b>III. Nežinomų gyven. šaltinių—Habit. dont les sources de subsist. sont inconnues.</b>			<b>108</b>	<b>78</b>	<b>25</b>	<b>16</b>	<b>6</b>	<b>1</b>	<b>20</b>	<b>7</b>	<b>2</b>	<b>1</b>
<b>Išviso gyventojų—Population totale</b>			<b>810 614</b>	<b>891 249</b>	<b>73 547</b>	<b>80 196</b>	<b>30 466</b>	<b>35 133</b>	<b>24 614</b>	<b>25 846</b>	<b>14 349</b>	<b>14 832</b>



## VIII. Lietuvos gyventojai darbo sritimis ir tautybėmis (galas).

Population de la Lithuanie suivant les branches de travail et les nationalités (fin).

Eilės Nr.—Nr. d'ordre.	Tautybė.—Nationalité.	Lietuvos piliečiai. Sujets lithuaniens.						Svetimšaliai. Etrangers.		IŠVISO—TOTAL		
		Latviai. Lettons		Baltgdžiai. Blanc-russiens		Kiti. Autres.		Vyrų. Sexe masc.	Moterų. Sexe fémin.	Vyrų. Sexe masc.	Moterų. Sexe fémin.	Ab lyčių. Les deux sexes.
		Vyrų. Sexe masc.	Moterų. Sexe fémin.	Vyrų. Sexe masc.	Moterų. Sexe fémin.	Vyrų. Sexe masc.	Moterų. Sexe fémin.					
								Darbo sritys.—Branches de travail.				
<b>I. Savarankiai gyvenantieji.—Habitants indépendants.</b>												
<b>A. Dirbantieji žemės ūky:—Occupés à l'agriculture:</b>												
1	Šeimininkai—Chefs d'établiss. et admin. . . . .	2 056	294	451	73	118	28	221	36	215 004	34 548	249 552
2	Dirb. šeimos nariai—Membr. de famille ayant une occup.	1 141	3 663	430	934	93	209	145	477	180 788	426 842	607 630
3	Tarnautojai—Employés. . . . .	8	1	8	—	4	—	28	1	534	9	543
4	Darbininkai—Ouvriers. . . . .	758	729	353	296	56	49	426	228	116 312	114 779	231 091
	<b>Viso—Total. . . . .</b>	<b>3 963</b>	<b>4 687</b>	<b>1 242</b>	<b>1 303</b>	<b>271</b>	<b>286</b>	<b>820</b>	<b>742</b>	<b>512 638</b>	<b>576 178</b>	<b>1088816</b>
<b>B. Dirbantieji pramonėj:—Occupés à l'industrie.</b>												
1	Šeimininkai—Chefs d'établiss. et admin. . . . .	305	70	27	5	38	6	192	19	20 769	3 852	24 621
2	Dirb. šeimos nariai—Membr. de famille ayant une occup.	80	108	10	12	16	11	29	41	7 397	11 145	18 542
3	Tarnautojai—Employés. . . . .	3	—	4	1	2	—	102	11	868	165	1 033
4	Darbininkai—Ouvriers. . . . .	294	78	89	17	52	11	641	84	27 655	13 012	40 667
	<b>Viso—Total. . . . .</b>	<b>682</b>	<b>256</b>	<b>130</b>	<b>35</b>	<b>108</b>	<b>28</b>	<b>964</b>	<b>155</b>	<b>56 689</b>	<b>28 174</b>	<b>84 863</b>
<b>C. Dirbant. transporte bei susis. mo jm-se:—Occupés au transp. et à la communic.:</b>												
1	Šeimininkai—Chefs d'établiss. et admin. . . . .	3	—	—	—	2	—	8	—	1 391	6	1 397
2	Dirb. šeimos nariai—Membr. de famille ayant une occup.	—	—	—	—	—	—	2	—	329	14	343
3	Tarnautojai—Employés. . . . .	14	5	13	2	5	2	57	12	2 546	745	3 291
4	Darbininkai—Ouvriers. . . . .	29	—	36	—	4	—	67	4	7 475	535	8 010
	<b>Viso—Total. . . . .</b>	<b>46</b>	<b>5</b>	<b>49</b>	<b>2</b>	<b>11</b>	<b>2</b>	<b>134</b>	<b>16</b>	<b>11 741</b>	<b>1 300</b>	<b>13 041</b>
<b>D. Dirbantieji prekyboj:—Occupés au commerce:</b>												
1	Šeimininkai—Chefs d'établiss. et admin. . . . .	17	2	8	1	20	3	214	6	13 908	2 677	16 585
2	Dirb. šeimos nariai—Membr. de famille ayant une occup.	5	7	—	3	1	—	23	25	3 129	5 295	8 424
3	Tarnautojai—Employés. . . . .	10	4	7	—	1	—	125	20	2 207	909	3 116
4	Darbininkai—Ouvriers. . . . .	4	—	4	2	1	—	46	15	2 329	1 975	4 304
	<b>Viso—Total. . . . .</b>	<b>36</b>	<b>13</b>	<b>19</b>	<b>6</b>	<b>23</b>	<b>3</b>	<b>408</b>	<b>66</b>	<b>21 573</b>	<b>10 856</b>	<b>32 429</b>
<b>E. Dirb. vaist. bei visuom. įstaigose:—Occupés dans les établiss. d'État et publ.:</b>												
1	Šeimininkai—Chefs d'établiss. et admin. . . . .	19	9	14	—	5	7	112	44	3 006	878	3 884
2	Dirb. šeimos nariai—Membr. de famille ayant une occup.	—	—	—	—	—	—	—	—	—	—	—
3	Tarnautojai—Employés. . . . .	142	27	73	9	20	17	285	108	31 886	4 024	35 910
4	Darbininkai—Ouvriers. . . . .	5	1	21	3	2	—	97	9	3 433	1 244	4 677
	<b>Viso—Total. . . . .</b>	<b>166</b>	<b>37</b>	<b>108</b>	<b>12</b>	<b>27</b>	<b>24</b>	<b>494</b>	<b>161</b>	<b>38 325</b>	<b>6 146</b>	<b>44 471</b>
<b>F. Kitig gyven. šaltiniai.—Autres sources de subsist:</b>												
1	Šeimininkai—Chefs d'établiss. et admin. . . . .	39	436	6	82	16	117	44	403	3 447	46 759	50 206
2	Dirb. šeimos nariai—Membr. de famille ayant une occup.	11	104	2	19	5	27	8	252	1 081	18 767	19 848
3	Tarnautojai—Employés. . . . .	—	—	—	—	1	—	3	4	79	98	177
4	Darbininkai—Ouvriers. . . . .	113	197	42	49	12	53	117	176	16 151	29 130	45 281
	<b>Viso—Total. . . . .</b>	<b>163</b>	<b>737</b>	<b>50</b>	<b>150</b>	<b>34</b>	<b>197</b>	<b>172</b>	<b>835</b>	<b>20 758</b>	<b>94 754</b>	<b>115 512</b>
<b>Išviso savar. gyv.—Total des habit. indépend.</b>		<b>5 056</b>	<b>5 735</b>	<b>1 598</b>	<b>1 508</b>	<b>474</b>	<b>540</b>	<b>2 992</b>	<b>1 975</b>	<b>661 724</b>	<b>717 408</b>	<b>1 379 132</b>
<b>II. Nesavarankiai gyvenantieji.—Habitans dépendants.</b>												
<b>III. Nežinomų gyven. šaltinių.—Habit. dont les sources de subsist. sont inconnues.</b>		<b>3</b>	<b>3</b>	<b>—</b>	<b>1</b>	<b>—</b>	<b>4</b>	<b>9</b>	<b>6</b>	<b>173</b>	<b>117</b>	<b>290</b>
<b>Išviso gyventojų.—Population totale</b>		<b>6 941</b>	<b>7 942</b>	<b>2 215</b>	<b>2 206</b>	<b>752</b>	<b>840</b>	<b>4 062</b>	<b>3 117</b>	<b>967 560</b>	<b>1 061 411</b>	<b>2 028 971</b>

## VIII. Lietuvos gyventojai darbo sritimis ir tautybėmis (galas).

Population de la Lithuanie suivant les branches de travail et les nationalités (fin).

Eilės Nr.—Nr. d'ordre.	Tautybė.—Nationalité.	Lietuvos piliečiai. Sujets lithuaniens.						Svetimšaliai. Etrangers.		IŠVISO—TOTAL		
		Latviai. Lettons		Baltgdžiai. Blanc-russiens		Kiti. Autres.		Vyrų. Sexe masc.	Moterų. Sexe fémin.	Vyrų. Sexe masc.	Moterų. Sexe fémin.	Ab lyčių. Les deux sexes.
		Vyrų. Sexe masc.	Moterų. Sexe fémin.	Vyrų. Sexe masc.	Moterų. Sexe fémin.	Vyrų. Sexe masc.	Moterų. Sexe fémin.					
								Darbo sritys.—Branches de travail.				
<b>I. Savarankiai gyvenantieji.—Habitants indépendants.</b>												
<b>A. Dirbantieji žemės ūky:—Occupés à l'agriculture:</b>												
1	Šeimininkai—Chefs d'établiss. et admin. . . . .	2 056	294	451	73	118	28	221	36	215 004	34 548	249 552
2	Dirb. šeimos nariai—Membr. de famille ayant une occup.	1 141	3 663	430	934	93	209	145	477	180 788	426 842	607 630
3	Tarnautojai—Employés. . . . .	8	1	8	—	4	—	28	1	534	9	543
4	Darbininkai—Ouvriers. . . . .	758	729	353	296	56	49	426	228	116 312	114 779	231 091
	<b>Viso—Total. . . . .</b>	<b>3 963</b>	<b>4 687</b>	<b>1 242</b>	<b>1 303</b>	<b>271</b>	<b>286</b>	<b>820</b>	<b>742</b>	<b>512 638</b>	<b>576 178</b>	<b>1088816</b>
<b>B. Dirbantieji pramonėj:—Occupés à l'industrie.</b>												
1	Šeimininkai—Chefs d'établiss. et admin. . . . .	305	70	27	5	38	6	192	19	20 769	3 852	24 621
2	Dirb. šeimos nariai—Membr. de famille ayant une occup.	80	108	10	12	16	11	29	41	7 397	11 145	18 542
3	Tarnautojai—Employés. . . . .	3	—	4	1	2	—	102	11	868	165	1 033
4	Darbininkai—Ouvriers. . . . .	294	78	89	17	52	11	641	84	27 655	13 012	40 667
	<b>Viso—Total. . . . .</b>	<b>682</b>	<b>256</b>	<b>130</b>	<b>35</b>	<b>108</b>	<b>28</b>	<b>964</b>	<b>155</b>	<b>56 689</b>	<b>28 174</b>	<b>84 863</b>
<b>C. Dirbant. transporte bei susis. mo jm-se:—Occupés au transp. et à la communic.:</b>												
1	Šeimininkai—Chefs d'établiss. et admin. . . . .	3	—	—	—	2	—	8	—	1 391	6	1 397
2	Dirb. šeimos nariai—Membr. de famille ayant une occup.	—	—	—	—	—	—	2	—	329	14	343
3	Tarnautojai—Employés. . . . .	14	5	13	2	5	2	57	12	2 546	745	3 291
4	Darbininkai—Ouvriers. . . . .	29	—	36	—	4	—	67	4	7 475	535	8 010
	<b>Viso—Total. . . . .</b>	<b>46</b>	<b>5</b>	<b>49</b>	<b>2</b>	<b>11</b>	<b>2</b>	<b>134</b>	<b>16</b>	<b>11 741</b>	<b>1 300</b>	<b>13 041</b>
<b>D. Dirbantieji prekyboj:—Occupés au commerce:</b>												
1	Šeimininkai—Chefs d'établiss. et admin. . . . .	17	2	8	1	20	3	214	6	13 908	2 677	16 585
2	Dirb. šeimos nariai—Membr. de famille ayant une occup.	5	7	—	3	1	—	23	25	3 129	5 295	8 424
3	Tarnautojai—Employés. . . . .	10	4	7	—	1	—	125	20	2 207	909	3 116
4	Darbininkai—Ouvriers. . . . .	4	—	4	2	1	—	46	15	2 329	1 975	4 304
	<b>Viso—Total. . . . .</b>	<b>36</b>	<b>13</b>	<b>19</b>	<b>6</b>	<b>23</b>	<b>3</b>	<b>408</b>	<b>66</b>	<b>21 573</b>	<b>10 856</b>	<b>32 429</b>
<b>E. Dirb. vaist. bei visuom. įstaigose:—Occupés dans les établiss. d'État et publ.:</b>												
1	Šeimininkai—Chefs d'établiss. et admin. . . . .	19	9	14	—	5	7	112	44	3 006	878	3 884
2	Dirb. šeimos nariai—Membr. de famille ayant une occup.	—	—	—	—	—	—	—	—	—	—	—
3	Tarnautojai—Employés. . . . .	142	27	73	9	20	17	285	108	31 886	4 024	35 910
4	Darbininkai—Ouvriers. . . . .	5	1	21	3	2	—	97	9	3 433	1 244	4 677
	<b>Viso—Total. . . . .</b>	<b>166</b>	<b>37</b>	<b>108</b>	<b>12</b>	<b>27</b>	<b>24</b>	<b>494</b>	<b>161</b>	<b>38 325</b>	<b>6 146</b>	<b>44 471</b>
<b>F. Kitig gyven. šaltiniai.—Autres sources de subsist:</b>												
1	Šeimininkai—Chefs d'établiss. et admin. . . . .	39	436	6	82	16	117	44	403	3 447	46 759	50 206
2	Dirb. šeimos nariai—Membr. de famille ayant une occup.	11	104	2	19	5	27	8	252	1 081	18 767	19 848
3	Tarnautojai—Employés. . . . .	—	—	—	—	1	—	3	4	79	98	177
4	Darbininkai—Ouvriers. . . . .	113	197	42	49	12	53	117	176	16 151	29 130	45 281
	<b>Viso—Total. . . . .</b>	<b>163</b>	<b>737</b>	<b>50</b>	<b>150</b>	<b>34</b>	<b>197</b>	<b>172</b>	<b>835</b>	<b>20 758</b>	<b>94 754</b>	<b>115 512</b>
<b>Išviso savar. gyv.—Total des habit. indépend.</b>		<b>5 056</b>	<b>5 735</b>	<b>1 598</b>	<b>1 508</b>	<b>474</b>	<b>540</b>	<b>2 992</b>	<b>1 975</b>	<b>661 724</b>	<b>717 408</b>	<b>1 379 132</b>
<b>II. Nesavarankiai gyvenantieji.—Habitans dépendants.</b>												
<b>III. Nežinomų gyven. šaltinių.—Habit. dont les sources de subsist. sont inconnues.</b>		<b>3</b>	<b>3</b>	<b>—</b>	<b>1</b>	<b>—</b>	<b>4</b>	<b>9</b>	<b>6</b>	<b>173</b>	<b>117</b>	<b>290</b>
<b>Išviso gyventojų.—Population totale</b>		<b>6 941</b>	<b>7 942</b>	<b>2 215</b>	<b>2 206</b>	<b>752</b>	<b>840</b>	<b>4 062</b>	<b>3 117</b>	<b>967 560</b>	<b>1 061 411</b>	<b>2 028 971</b>

## IX. Lietuvos gyventojai fiziniai ir psichiniai trūkumais.

Population de la Lithuanie suivant les défauts physiques et psychiques.

Eilės Nr.—Nr. d'ordre.	Trūkumai. Défauts.	Akli. Aveugles.		Nebyli. Muets.		Kurti. Sourds.		Šlubi. Boiteux.		Kuproti. Bossus.		Be vienos rankos. Manchots.		
		Apskritis. Districts.	Vyrų. Sexe masc.	Moterų. Sexe fémin.	Vyrų. Sexe masc.	Moterų. Sexe fémin.	Vyrų. Sexe masc.	Moterų. Sexe fémin.	Vyrų. Sexe masc.	Moterų. Sexe fémin.	Vyrų. Sexe masc.	Moterų. Sexe fémin.	Vyrų. Sexe masc.	Moterų. Sexe fémin.
1	Alytaus apskr. . . . .	68	80	140	80	141	82	249	116	58	63	102	36	
2	B.-Pasvalio, . . . . .	75	108	85	72	77	52	227	129	42	39	43	9	
3	Kauno „ . . . . .	59	73	94	82	103	49	202	114	41	30	86	26	
4	Kauno miest. . . . .	27	27	34	30	63	37	106	50	20	26	41	8	
5	Kedainių apskr. . . . .	68	70	87	73	94	59	50	54	53	44	68	24	
6	Kretingos „ . . . . .	38	83	91	78	91	85	309	168	49	35	44	21	
7	Mariampolės, . . . . .	46	40	89	80	96	58	296	156	40	47	50	13	
8	Mažeikių „ . . . . .	56	75	80	60	101	54	173	122	38	32	53	24	
9	Panevėžio „ . . . . .	79	87	75	75	109	64	260	147	50	56	75	22	
10	Panevėžio miest. . . . .	15	12	13	8	20	16	37	11	10	11	20	6	
11	Raseinių apskr. . . . .	129	97	104	68	127	69	368	154	101	57	94	20	
12	Rokiškio „ . . . . .	49	88	76	38	91	38	192	104	32	36	64	7	
13	Seinų „ . . . . .	25	43	51	18	88	50	111	48	19	32	23	17	
14	Šakių „ . . . . .	60	74	56	37	95	55	248	122	49	35	52	22	
15	Šiaulių „ . . . . .	170	236	146	122	187	118	320	242	82	81	184	31	
16	Šiaulių miest. . . . .	8	18	6	6	21	24	55	17	8	13	22	3	
17	Tauragės apskr. . . . .	93	113	110	73	117	56	360	151	69	67	110	42	
18	Telšių „ . . . . .	69	92	71	61	118	66	250	146	56	41	110	67	
19	Trakų „ . . . . .	39	54	105	98	170	61	264	126	61	48	65	24	
20	Utenos „ . . . . .	73	83	85	76	96	44	230	112	61	49	67	26	
21	Vilkaviškio „ . . . . .	41	66	87	33	67	48	206	123	23	38	44	18	
22	Vilkmergės „ . . . . .	60	74	113	91	116	77	324	173	81	54	97	22	
23	Vilkmergės miest. . . . .	7	10	8	10	5	10	17	19	3	4	2	2	
24	Zarasų apskr. . . . .	35	37	29	19	65	24	103	62	37	35	67	18	
<b>Iš viso—Yotai . . .</b>		<b>1 389</b>	<b>1 740</b>	<b>1 835</b>	<b>1 388</b>	<b>2 258</b>	<b>1 296</b>	<b>4 957</b>	<b>2 666</b>	<b>1 083</b>	<b>973</b>	<b>1 583</b>	<b>508</b>	
<b>Yame skaičiuje:—Y compris:</b>														
	0—9 met. amž. . . . .	28	19	148	101	57	45	175	76	61	24	31	22	
	10—19 „ . . . . .	77	62	397	290	341	150	738	478	197	195	165	62	
	20—29 „ . . . . .	89	89	434	299	299	118	815	421	265	245	269	55	
	30—39 „ . . . . .	84	95	277	200	206	123	711	373	168	168	260	58	
	40—49 „ . . . . .	109	134	242	184	200	139	666	326	146	104	258	83	
	50—59 „ . . . . .	142	235	148	164	270	170	716	340	116	86	257	82	
	60 ir daugiau metų amž.—et plus	860	1 106	189	150	885	551	1 136	652	130	151	343	146	

# IX. Lietuvos gyventojai fiziniai ir psichiniai trūkumais (galas).

Population de la Lithuanie suivant les défauts physiques et psychiques (fin).

Eilės Nr.—Nr. d'ordre.	Trūkumai. Défauts.	Be abiejų rankų. Sans 2 bras.		Be vienos kojos. Sans une jambe.		Be abiejų kojų. Sans 2 jambes.		Bepročiai. Fous.		Paralizuoti. Paralytiques.		I Š V I S O. Total.		
		Vyrų. Sexe masc.	Moterų. Sexe fémin.	Vyrų. Sexe masc.	Moterų. Sexe fémin.	Vyrų. Sexe masc.	Moterų. Sexe fémin.	Vyrų. Sexe masc.	Moterų. Sexe fémin.	Vyrų. Sexe masc.	Moterų. Sexe fémin.	Vyrų. Sexe masc.	Moterų. Sexe fémin.	Ab. lyčių. Les deux sexes.
1	Alytaus apskr. . . . .	4	4	55	28	13	18	46	45	23	27	899	579	1 478
2	B.-Pasvalio apskr. . . . .	1	6	29	13	6	7	47	37	26	50	658	522	1 180
3	Kauno „ . . . . .	6	1	55	21	9	15	35	27	15	28	705	466	1 171
4	Kauno miest. . . . .	1	—	34	10	9	2	21	9	19	9	375	208	583
5	Kėdainių apskr. . . . .	9	1	54	39	11	14	41	41	26	18	561	437	998
6	Kretingos „ . . . . .	3	—	40	17	10	13	41	10	13	2	729	512	1 241
7	Mariampolės apskr. . . . .	—	—	27	8	6	2	26	30	16	27	692	461	1 153
8	Mažeikių „ . . . . .	3	1	50	20	9	4	27	17	18	18	608	427	1 035
9	Panevėžio „ . . . . .	1	4	48	18	9	12	59	35	31	19	796	539	1 335
10	Panevėžio miest. . . . .	2	—	3	—	11	6	7	4	7	4	145	78	223
11	Raseinių apskr. . . . .	2	1	67	29	13	6	63	42	19	19	1 087	562	1 649
12	Rokiškio „ . . . . .	3	1	34	13	9	5	28	18	13	40	591	388	979
13	Seinų „ . . . . .	2	—	30	10	7	4	18	15	10	8	384	245	629
14	Šakių „ . . . . .	4	3	43	10	13	5	35	41	21	44	676	448	1 124
15	Šiaulių „ . . . . .	12	2	92	36	20	11	75	50	30	23	1 318	952	2 270
16	Šiaulių miest. . . . .	1	3	9	7	12	7	6	1	6	3	154	102	256
17	Tauragės apskr. . . . .	—	3	70	23	14	4	126	105	49	66	1 118	703	1 821
18	Telšių „ . . . . .	5	11	50	23	12	24	42	44	24	26	807	601	1 408
19	Trakų „ . . . . .	3	4	50	30	11	18	29	23	15	19	812	505	1 317
20	Utenos „ . . . . .	7	2	69	31	15	10	48	43	38	30	789	506	1 295
21	Vilkaviškio „ . . . . .	—	—	23	12	3	8	25	18	28	14	547	378	925
22	Vilkmergės „ . . . . .	—	5	47	19	13	11	51	40	25	17	927	583	1 510
23	Vilkmergės miest. . . . .	—	—	1	2	1	—	—	—	1	1	45	58	103
24	Zarasų apskr. . . . .	1	2	76	24	5	1	17	22	8	7	443	251	694
	<b>Iš viso—Total . . .</b>	<b>70</b>	<b>54</b>	<b>1 056</b>	<b>443</b>	<b>241</b>	<b>207</b>	<b>913</b>	<b>717</b>	<b>481</b>	<b>519</b>	<b>15 866</b>	<b>10 511</b>	<b>26 377</b>
	<b>Tam skaičiuje.—Y compris:</b>													
	0—9 met. amž. . . . .	3	1	27	14	8	6	10	18	26	14	574	340	914
	10—19 „ . . . . .	10	2	133	73	31	36	161	114	73	60	2 323	1 522	3 845
	20—29 „ . . . . .	14	6	187	99	47	30	236	170	82	68	2 737	1 600	4 337
	30—39 „ . . . . .	8	11	198	58	31	19	176	153	49	49	2 168	1 307	3 475
	40—49 „ . . . . .	11	8	150	59	29	29	152	104	58	54	2 021	1 224	3 245
	50—59 „ . . . . .	12	9	124	53	37	21	79	70	71	101	1 972	1 331	3 303
	60 ir daugiau metų amž.—et plus.	12	17	237	87	58	66	99	88	122	173	4 071	3 187	7 258

## IX. Lietuvos gyventojai fiziniai ir psichiniai trūkumais amžiais.

Population de la Lithuanie suivant les défauts physiques et psychiques, par âge.

Eilės Nr.—Nr. d'ordre	Amžius. Age.	0—9		10—19		20—29		30—39		40—49		50—59		60 ir daugiau et plus.		IŠ VISO. TOTAL.		
		Vyrų. Sexe masc.	Moterų. Sexe fémin.	Vyrų. Sexe masc.	Moterų. Sexe fémin.	Vyrų. Sexe masc.	Moterų. Sexe fémin.	Vyrų. Sexe masc.	Moterų. Sexe fémin.	Vyrų. Sexe masc.	Moterų. Sexe fémin.	Vyrų. Sexe masc.	Moterų. Sexe fémin.	Vyrų. Sexe masc.	Moterų. Sexe fémin.	Vyrų. Sexe masc.	Moterų. Sexe fémin.	Ab. lyčių. Les deux sexes.
Apskritis. Districts.																		

### I. Akli.—Aveugles.

1	Alytaus apskr.	3	1	5	4	6	3	1	9	7	7	11	10	35	46	68	80	148
2	B.-Pasvalio „	3	1	3	4	5	4	2	1	8	6	8	14	46	78	75	108	183
3	Kauno „	1	1	4	4	6	1	6	2	4	5	4	10	34	50	59	73	132
4	Kauno miest.	1	—	4	—	7	2	1	1	2	3	3	5	9	16	27	27	54
5	Kedainių apskr.	1	—	3	2	5	3	5	4	7	7	5	6	42	48	68	70	138
6	Kretingos „	—	1	4	2	1	1	2	7	5	7	5	11	21	54	38	83	121
7	Mariampol. „	3	—	6	3	1	4	4	1	2	3	4	7	23	22	46	40	86
8	Mažeikių „	1	1	1	2	1	4	6	6	—	7	6	10	41	45	56	75	131
9	Panevėžio „	2	1	1	2	9	4	9	4	7	4	6	10	45	62	79	87	166
10	Panevėžio miest.	—	—	—	1	2	1	1	—	1	—	3	2	8	8	15	12	27
11	Raseinių apskr.	—	—	5	2	4	3	6	5	13	8	17	19	84	60	129	97	226
12	Rokiškio „	—	—	3	—	—	2	2	3	3	9	4	13	37	60	49	88	137
13	Seinų „	—	2	2	2	5	2	3	4	1	4	4	6	10	23	25	43	68
14	Šakių „	—	—	3	8	6	1	4	3	6	4	8	6	33	52	60	74	134
15	Šiaulių „	2	2	11	6	7	24	5	13	8	17	9	22	128	152	170	236	406
16	Šiaulių miest.	1	—	1	—	—	2	—	—	1	2	2	3	4	10	8	18	26
17	Tauragės apskr.	1	1	4	3	4	5	7	4	10	10	8	19	59	74	93	113	206
18	Telšių „	2	—	5	5	6	5	4	4	4	7	7	10	41	61	69	92	161
19	Trakų „	1	—	4	1	3	7	2	2	6	4	5	14	18	26	39	54	93
20	Utenos „	5	4	2	1	5	5	5	5	2	7	7	9	47	52	73	83	156
21	Vilkaviškio „	1	—	2	4	2	2	1	8	3	6	8	14	24	32	41	66	107
22	Vilkmergės „	—	1	2	3	1	6	5	9	5	4	5	9	42	42	60	74	134
23	Vilkmergės miest.	—	—	1	—	—	—	—	—	1	1	—	2	5	7	7	10	17
24	Zarasų apskr.	—	3	2	2	—	—	3	—	3	2	3	4	24	26	35	37	72
	<b>Iš viso—Total</b>	<b>28</b>	<b>19</b>	<b>77</b>	<b>62</b>	<b>89</b>	<b>89</b>	<b>84</b>	<b>95</b>	<b>109</b>	<b>134</b>	<b>142</b>	<b>235</b>	<b>860</b>	<b>1 106</b>	<b>1 389</b>	<b>1 740</b>	<b>3 129</b>

### II. Nebyli—Muets.

1	Alytaus apskr.	11	5	32	22	40	23	17	10	17	9	18	5	5	6	140	80	220
2	B.-Pasvalio „	7	3	13	15	16	14	22	8	13	13	4	11	10	8	85	72	157
3	Kauno „	9	7	20	18	15	21	21	11	13	6	7	9	9	10	94	82	176
4	Kauno miest.	1	—	9	2	12	5	3	5	9	7	—	7	—	4	34	30	64
5	Kedainių apskr.	11	4	11	7	19	17	14	18	14	13	13	8	5	6	87	73	160
6	Kretingos „	6	9	19	18	21	19	12	10	12	5	7	9	14	8	91	78	169
7	Mariampol. „	8	6	15	10	20	24	16	15	10	8	13	10	7	7	89	80	169
8	Mažeikių „	8	4	31	14	14	13	9	9	9	5	2	12	7	3	80	60	140
9	Panevėžio „	8	4	15	16	15	11	16	10	8	10	5	12	8	12	75	75	150
10	Panevėžio miest.	1	—	2	2	3	—	4	1	2	5	—	—	1	—	13	8	21
11	Raseinių apskr.	2	—	16	11	25	22	23	10	12	12	10	9	16	4	104	68	172
12	Rokiškio „	5	2	16	8	20	11	8	2	15	7	3	4	9	4	76	38	114

## IX. Lietuvos gyventojai fiziniai ir psichiniai trūkumais amžiais (tąsa).

Population de la Lithuanie suivant les défauts physiques et psychiques, par âge (suite).

Eilės Nr.—Nr. d'ordre	Apskritis. Districts.	Amžius. Age.		0—9		10—19		20—29		30—39		40—49		50—59		60 ir daugiau et plus.		IŠVISO. TOTAL.		
		Vyrų. Sexe masc.	Moterų. Sexe fémin.	Vyrų. Sexe masc.	Moterų. Sexe fémin.	Vyrų. Sexe masc.	Moterų. Sexe fémin.	Vyrų. Sexe masc.	Moterų. Sexe fémin.	Vyrų. Sexe masc.	Moterų. Sexe fémin.	Vyrų. Sexe masc.	Moterų. Sexe fémin.	Vyrų. Sexe masc.	Moterų. Sexe fémin.	Vyrų. Sexe masc.	Moterų. Sexe fémin.	Ab. lyčių. Les deux sexes.		

### II. Nebyli (tąsa).—Muets (suite).

13	Seinu apskr. . .	3	1	10	5	15	5	2	1	10	5	4	1	7	—	51	18	69
14	Šakių „ . . .	9	1	11	12	9	4	13	4	1	7	7	1	6	8	56	37	93
15	Šiaulių „ . . .	12	10	40	20	39	34	10	16	21	14	7	15	17	13	146	122	268
16	Šiaulių miest. . .	—	2	2	1	2	3	2	—	—	—	—	—	—	—	6	6	12
17	Tauragės apskr. . .	8	7	24	14	35	9	16	9	11	7	—	16	16	11	110	73	183
18	Telšių „ . . .	3	5	17	7	13	10	7	9	11	11	11	8	9	11	71	61	132
19	Trakų „ . . .	7	10	23	34	26	10	14	13	11	12	14	6	10	13	105	98	203
20	Utenos „ . . .	3	5	16	14	20	22	12	13	17	8	5	6	12	8	85	76	161
21	Vilkaviškio „ . . .	9	2	18	8	24	4	12	5	6	4	9	3	9	7	87	33	120
22	Vilkmergės „ . . .	14	10	29	28	23	13	17	16	16	10	6	9	8	5	113	91	204
23	Vilkmergės miest. . .	—	—	—	—	—	1	2	2	3	4	—	3	3	—	8	10	18
24	Zarasų apskr. . .	3	4	8	4	8	4	5	3	1	2	3	—	1	2	29	19	48
	<b>Iš viso—Total</b>	<b>148</b>	<b>101</b>	<b>397</b>	<b>290</b>	<b>434</b>	<b>299</b>	<b>277</b>	<b>200</b>	<b>242</b>	<b>184</b>	<b>148</b>	<b>164</b>	<b>189</b>	<b>150</b>	<b>1 835</b>	<b>1 388</b>	<b>3 223</b>

### III. Kurti.—Sourds.

1	Alytaus apskr. . .	1	1	18	5	15	7	13	8	14	9	13	12	67	40	141	82	223
2	B.-Pasvalio „ . . .	2	2	8	10	8	3	4	4	6	4	8	7	41	22	77	52	129
3	Kauno „ . . .	1	1	13	4	13	5	7	4	11	6	12	6	46	23	103	49	152
4	Kauno miest. . .	1	—	6	4	13	5	11	1	9	8	9	5	14	14	63	37	100
5	Kedainių apskr. . .	4	—	17	5	11	8	4	7	7	5	13	4	38	30	94	59	153
6	Kretingos „ . . .	2	5	13	10	19	6	10	14	11	10	13	12	23	28	91	85	176
7	Mariampol. „ . . .	3	2	13	5	16	9	6	1	6	2	13	7	39	32	96	58	154
8	Mažeikių „ . . .	—	3	25	5	12	4	13	7	11	4	11	10	29	21	101	54	155
9	Panevėžio „ . . .	4	2	11	8	12	2	9	6	13	8	18	7	42	31	109	64	173
10	Panevėžio miest. . .	1	1	3	4	1	2	2	1	2	3	4	—	7	5	20	16	36
11	Raseinių apskr. . .	—	1	15	9	15	3	13	8	6	7	16	6	62	35	127	69	196
12	Rokiškio „ . . .	5	1	19	3	8	2	7	4	7	6	6	5	39	17	91	38	129
13	Seinu „ . . .	1	2	13	8	16	8	6	3	3	4	10	7	39	18	88	50	138
14	Šakių „ . . .	3	6	8	1	8	2	8	6	5	6	10	9	53	22	95	55	150
15	Šiaulių „ . . .	7	5	21	12	29	9	19	8	19	15	24	19	68	50	187	118	305
16	Šiaulių miest. . .	—	1	4	3	2	—	5	2	2	4	4	3	4	11	21	24	45
17	Tauragės apskr. . .	3	5	25	8	22	3	17	4	8	5	15	9	27	22	117	56	173
18	Telšių „ . . .	5	2	21	8	21	7	6	11	14	3	13	9	38	26	118	66	184
19	Trakų „ . . .	1	1	32	7	24	5	13	6	14	2	20	11	66	29	170	61	231
20	Utenos „ . . .	5	—	14	9	6	4	10	6	9	6	16	7	36	12	96	44	140
21	Vilkaviškio „ . . .	4	2	8	10	4	7	7	2	8	6	1	5	35	16	67	48	115
22	Vilkmergės „ . . .	3	2	23	1	17	11	7	9	9	11	10	6	47	34	116	77	193
23	Vilkmergės miest. . .	—	—	—	3	1	1	1	—	—	1	1	—	2	5	5	10	15
24	Zarasų apskr. . .	1	—	11	2	6	5	8	1	6	4	10	4	23	8	65	24	89
	<b>Iš viso—Total</b>	<b>57</b>	<b>45</b>	<b>341</b>	<b>150</b>	<b>299</b>	<b>118</b>	<b>206</b>	<b>123</b>	<b>200</b>	<b>139</b>	<b>270</b>	<b>170</b>	<b>885</b>	<b>551</b>	<b>2 258</b>	<b>1 296</b>	<b>3 554</b>

# IX. Lietuvos gyventojai fiziniai ir psichiniai trūkumais amžiais (taša).

Population de la Lithuanie suivant les défauts physiques et psychiques, par âge (suite).

Eilės Nr.—Nr. d'ordre.	Apskritis. Districts.	Amžius. Age.	0—9		10—19		20—29		30—39		40—49		50—59		60 ir daugiau et plus.		I Š V I S O. Total.		
			Vyrų. Sexe masc.	Moterų. Sexe fémin.	Vyrų. Sexe masc.	Moterų. Sexe fémin.	Vyrų. Sexe masc.	Moterų. Sexe fémin.	Vyrų. Sexe masc.	Moterų. Sexe fémin.	Vyrų. Sexe masc.	Moterų. Sexe fémin.	Vyrų. Sexe masc.	Moterų. Sexe fémin.	Vyrų. Sexe masc.	Moterų. Sexe fémin.	Vyrų. Sexe masc.	Moterų. Sexe fémin.	Ab. lyčių. Les deux sexes.

## IV. Šlubi.—Boiteux.

1	Alytaus apskr.	3	12	37	15	51	19	33	16	31	18	39	16	55	30	249	116	365
2	B-Pasvalio „	6	2	28	24	45	20	42	16	26	12	21	18	59	37	227	129	356
3	Kauno „	14	9	34	27	40	16	24	16	34	14	22	9	34	23	202	114	316
4	Kauno miest.	3	1	17	7	25	8	20	6	13	8	14	8	14	12	106	50	156
5	Kedainių apskr.	4	—	9	14	12	7	11	6	3	10	6	6	5	11	50	54	104
6	Kretingos „	6	9	48	30	44	34	32	25	44	18	49	16	86	36	309	168	477
7	Mariampolės „	9	5	40	35	50	24	37	18	33	10	52	30	75	34	296	156	452
8	Mažeikių „	7	3	28	14	18	14	26	25	28	18	25	11	41	37	173	122	295
9	Panevėžio „	12	4	36	35	48	23	36	14	37	14	35	21	56	36	260	147	407
10	Panevėžio miest.	—	2	3	1	6	2	11	—	2	2	6	1	9	3	37	11	48
11	Raseinių apskr.	4	2	60	31	55	22	50	22	45	18	62	19	92	40	368	154	522
12	Rokiškio „	10	1	30	21	36	7	26	17	25	19	37	11	28	28	192	104	296
13	Seinų „	4	1	24	7	16	13	12	7	14	8	14	4	27	8	111	48	159
14	Šakių „	9	2	35	28	29	15	31	18	38	11	43	13	63	35	248	122	370
15	Šiaulių „	28	4	48	40	48	38	43	30	24	32	37	35	92	63	320	242	562
16	Šiaulių miest.	1	—	10	2	10	4	7	1	9	3	11	3	7	4	55	17	72
17	Tauragės apskr.	6	2	44	19	66	24	44	31	51	19	51	15	98	41	360	151	511
18	Telšių „	2	5	23	14	42	18	33	23	39	11	41	21	70	54	250	146	396
19	Trakų „	16	3	50	24	38	23	43	15	36	21	32	17	49	23	264	126	390
20	Utenos „	6	4	40	24	38	19	32	13	38	16	31	18	45	18	230	112	342
21	Vilkaviškio „	5	2	22	20	33	23	37	17	32	14	29	11	48	36	206	123	329
22	Vilkmergės „	16	11	54	26	50	36	60	28	42	21	41	24	61	27	324	173	497
23	Vilkmergės miest.	1	2	1	5	5	2	3	1	2	2	3	3	5	5	17	19	36
24	Zarasų apskr.	3	—	17	15	10	10	18	8	20	8	16	10	19	11	103	62	165
	<b>Iš viso—Total</b>	<b>175</b>	<b>76</b>	<b>738</b>	<b>478</b>	<b>815</b>	<b>421</b>	<b>711</b>	<b>373</b>	<b>666</b>	<b>326</b>	<b>716</b>	<b>340</b>	<b>1 136</b>	<b>652</b>	<b>4 957</b>	<b>2 663</b>	<b>7 623</b>

## V. Kuproti.—Bossus.

1	Alytaus apskr.	3	3	16	14	16	10	9	13	6	7	6	7	2	9	58	63	121
2	B-Pasvalio „	3	2	8	8	9	7	6	6	5	3	6	4	5	9	42	39	81
3	Kauno „	3	1	10	12	12	2	3	9	5	1	3	3	5	2	41	30	71
4	Kauno miest.	2	—	6	4	3	10	3	4	2	2	3	2	1	4	20	26	46
5	Kedainių apskr.	3	1	7	4	14	16	7	5	7	9	5	5	10	4	53	44	97
6	Kretingos „	1	1	10	9	14	7	5	4	9	6	3	3	7	5	49	35	84
7	Mariampolės „	4	—	4	13	13	12	2	4	5	5	1	6	11	7	40	47	87
8	Mažeikių „	3	2	11	6	7	5	5	10	4	3	4	—	4	6	38	32	70
9	Panevėžio „	6	2	10	11	9	15	9	12	7	5	5	3	4	8	50	56	106
10	Panevėžio miest.	—	—	1	4	6	—	—	2	1	3	—	1	2	1	10	11	21
11	Raseinių apskr.	1	—	22	11	27	21	18	14	10	5	15	3	8	3	101	57	158
12	Rokiškio „	2	—	7	7	6	11	5	9	5	—	2	2	5	7	32	36	68

## IX. Lietuvos gyventojai fiziniais ir psichiniais trūkumais amžiais (tąsa).

Population de la Lithuanie suivant les défauts physiques et psychiques, par âge (suite).

Eilės Nr.—Nr. d'ordre.	Amžius, Age.	0—9		10—19		20—29		30—39		40—49		50—59		60 ir daugiau et plus.		I Š V I S O. Total.		
		Apskritis. Districts.		Vyrų. Sexe masc.	Moterų. Sexe fémin.	Vyrų. Sexe masc.	Moterų. Sexe fémin.	Vyrų. Sexe masc.	Moterų. Sexe fémin.	Vyrų. Sexe masc.	Moterų. Sexe fémin.	Vyrų. Sexe masc.	Moterų. Sexe fémin.	Vyrų. Sexe masc.	Moterų. Sexe fémin.	Vyrų. Sexe masc.	Moterų. Sexe fémin.	Ab. lyčių. Les deux sexes.

### V. Kuproti (tąsa).—Bossus (suite).

13	Seinų apskr.	3	1	3	11	2	9	3	3	2	3	5	3	1	2	19	32	51
14	Šakių „	3	—	6	4	9	12	4	4	6	4	10	2	11	9	49	35	84
15	Šiaulių „	5	2	8	18	19	19	17	11	12	4	8	7	13	20	82	81	163
16	Šiaulių miest.	—	—	1	3	2	1	1	1	1	—	—	3	3	3	8	13	21
17	Tauragės apskr.	—	1	13	15	19	18	18	11	8	6	5	8	6	8	69	67	136
18	Telšių „	2	—	8	6	10	17	9	2	11	8	6	2	10	6	56	41	97
19	Trakų „	5	3	9	9	20	7	8	5	10	9	6	9	5	6	61	48	109
20	Utenos „	2	2	14	9	13	15	11	10	8	6	4	3	7	4	61	49	110
21	Vilkaviškio „	4	1	2	4	4	2	7	12	4	5	1	3	1	11	23	38	61
22	Vilkmergės „	3	1	15	7	20	16	14	11	9	5	13	6	7	8	81	54	135
23	Vilkmergės miest.	—	—	—	—	1	3	1	—	—	1	—	—	—	—	3	4	7
24	Zarasų apskr.	3	1	6	6	10	10	3	6	9	2	4	1	2	9	37	35	72
	<b>Iš viso—Total</b>	<b>61</b>	<b>24</b>	<b>197</b>	<b>195</b>	<b>265</b>	<b>245</b>	<b>168</b>	<b>168</b>	<b>146</b>	<b>104</b>	<b>116</b>	<b>86</b>	<b>130</b>	<b>151</b>	<b>1 083</b>	<b>973</b>	<b>2 056</b>

### VI. Be vienos rankos—Manchots.

1	Alytaus apskr.	5	2	11	5	15	5	14	1	13	6	24	4	20	13	102	36	138
2	B. Pasvalio „	—	1	4	2	5	1	8	—	11	—	9	2	6	3	43	9	52
3	Kauno „	2	1	6	1	16	4	15	3	18	4	6	8	23	5	86	26	112
4	Kauno miest.	—	—	5	2	10	—	9	—	3	3	5	—	9	3	41	8	49
5	Kedainių apskr.	—	1	7	4	12	2	8	4	16	2	13	2	12	9	68	24	92
6	Kretingos „	3	2	4	2	2	2	8	4	4	3	7	2	16	4	44	21	65
7	Mariampolės „	2	1	6	1	7	2	5	2	8	2	5	2	17	3	50	13	63
8	Mažeikių „	—	2	3	5	8	2	11	2	11	5	8	3	12	5	53	24	77
9	Panevėžio „	2	—	6	1	16	3	11	2	17	5	11	2	12	9	75	22	97
10	Panevėžio miest.	—	—	2	—	5	2	7	—	1	1	4	2	1	1	20	6	26
11	Raseinių apskr.	—	—	12	3	15	3	7	2	24	5	12	6	24	1	94	20	114
12	Rokiškio „	4	—	9	3	10	—	11	1	6	1	13	—	11	2	64	7	71
13	Seinų „	—	—	—	2	6	3	4	2	2	3	3	2	8	5	23	17	40
14	Šakių „	—	1	3	1	11	2	9	2	8	3	11	8	10	5	52	22	74
15	Šiaulių „	3	—	22	5	25	2	38	2	26	2	33	10	37	10	184	31	215
16	Šiaulių miest.	—	—	4	—	4	—	5	—	3	3	2	—	4	—	22	3	25
17	Tauragės apskr.	3	1	11	4	21	8	17	4	16	9	18	4	24	12	110	42	152
18	Telšių „	1	5	14	9	17	5	16	4	20	14	12	10	30	20	110	67	177
19	Trakų „	—	3	9	2	7	2	13	6	10	4	11	—	15	7	65	24	89
20	Utenos „	2	—	9	5	11	2	14	5	10	2	11	2	10	10	67	26	93
21	Vilkaviškio „	—	1	—	2	9	1	7	6	7	3	10	1	11	4	44	18	62
22	Vilkmergės „	1	1	7	1	26	1	15	2	13	—	15	8	20	6	97	22	119
23	Vilkmergės miest.	—	—	1	—	—	1	1	—	—	—	—	—	—	1	2	2	4
24	Zarasų apskr.	3	—	10	—	11	2	7	4	11	—	14	4	11	8	67	18	85
	<b>Iš viso—Total</b>	<b>31</b>	<b>22</b>	<b>165</b>	<b>62</b>	<b>269</b>	<b>55</b>	<b>260</b>	<b>58</b>	<b>258</b>	<b>83</b>	<b>257</b>	<b>82</b>	<b>343</b>	<b>146</b>	<b>1 583</b>	<b>508</b>	<b>2 091</b>



## IX. Lietuvos gyventojai fiziniai ir psichiniai trūkumais amžiais (tąsa).

Population de la Lithuanie suivant les défauts physiques et psychiques, par âge (suite).

Eilės Nr.—Nr. d'ordre.	Amžius, Age.		0—9		10—19		20—29		30—39		40—49		50—59		60 ir daugiau et plus.		I Š V I S O. Total.		
	Apskritis. Districts.		Vyrų. Sexe masc.	Moterų. Sexe fémin.	Vyrų. Sexe masc.	Moterų. Sexe fémin.	Vyrų. Sexe masc.	Moterų. Sexe fémin.	Vyrų. Sexe masc.	Moterų. Sexe fémin.	Vyrų. Sexe masc.	Moterų. Sexe fémin.	Vyrų. Sexe masc.	Moterų. Sexe fémin.	Vyrų. Sexe masc.	Moterų. Sexe fémin.	Vyrų. Sexe masc.	Moterų. Sexe fémin.	Ab. lyčių. Les deux sexes.
			Vyrų. Sexe masc.	Moterų. Sexe fémin.	Vyrų. Sexe masc.	Moterų. Sexe fémin.	Vyrų. Sexe masc.	Moterų. Sexe fémin.	Vyrų. Sexe masc.	Moterų. Sexe fémin.	Vyrų. Sexe masc.	Moterų. Sexe fémin.	Vyrų. Sexe masc.	Moterų. Sexe fémin.	Vyrų. Sexe masc.	Moterų. Sexe fémin.	Vyrų. Sexe masc.	Moterų. Sexe fémin.	Ab. lyčių. Les deux sexes.

### VII. Be abiejų rankų—Sans 2 bras.

1	Alytaus apskr. .	—	—	—	—	2	—	1	1	—	2	—	—	1	1	4	4	8
2	B.-Pasvalio „ .	—	—	1	—	—	—	—	2	—	2	—	1	—	1	1	6	7
3	Kauno „ .	—	—	1	—	1	1	1	—	—	—	1	—	2	—	1	7	
4	Kauno miest. .	—	—	—	—	1	—	—	—	—	—	—	—	—	—	—	1	
5	Kėdainių apskr. .	—	—	5	—	—	—	—	—	3	—	—	1	—	1	9	10	
6	Kretingos „ .	—	—	1	—	—	—	—	—	—	—	1	—	1	—	3	3	
7	Mariampolės „ .	—	—	—	—	—	—	—	—	—	—	—	—	—	—	—	—	
8	Mažeikių „ .	1	—	—	—	1	—	—	—	—	—	1	—	1	—	3	4	
9	Panevėžio „ .	—	—	1	—	—	1	—	1	—	—	—	—	2	—	1	5	
10	Panevėžio miest. .	—	—	—	—	1	—	—	—	—	—	—	—	1	—	2	2	
11	Raseinių apskr. .	—	—	1	—	—	—	—	—	—	—	1	1	—	—	2	3	
12	Rokiškio „ .	—	—	—	—	—	—	1	—	—	—	1	—	1	—	3	4	
13	Seinų „ .	—	—	—	—	—	—	1	—	—	—	—	—	1	—	2	2	
14	Šakių „ .	1	—	—	1	2	—	—	—	1	—	—	—	2	—	4	7	
15	Šiaulių „ .	—	—	—	—	1	—	3	—	5	—	2	—	1	1	12	14	
16	Šiaulių miest. .	—	—	—	—	—	—	—	—	2	—	1	—	—	—	1	3	
17	Tauragės apskr. .	—	—	—	—	—	—	1	—	—	1	—	—	1	—	—	3	
18	Teišių „ .	1	—	—	—	—	1	1	—	1	—	1	—	2	—	5	16	
19	Trakų „ .	—	1	—	1	2	—	—	1	—	—	1	—	—	1	3	7	
20	Utenos „ .	—	—	—	—	3	—	—	—	1	—	2	—	2	—	7	9	
21	Vilkaviškio „ .	—	—	—	—	—	—	—	—	—	—	—	—	—	—	—	—	
22	Vilkmergės „ .	—	—	—	—	—	2	—	2	—	—	—	—	—	1	—	5	
23	Vilkmergės miest. .	—	—	—	—	—	—	—	—	—	—	—	—	—	—	—	—	
24	Zarasų apskr. .	—	—	—	—	—	—	—	—	—	2	1	—	—	—	1	2	
	<b>Iš viso—Total</b>	<b>3</b>	<b>1</b>	<b>10</b>	<b>2</b>	<b>14</b>	<b>6</b>	<b>8</b>	<b>11</b>	<b>11</b>	<b>8</b>	<b>12</b>	<b>9</b>	<b>12</b>	<b>17</b>	<b>70</b>	<b>54</b>	<b>124</b>

### VIII. Be vienos kojos.—Sans une jambe.

1	Alytaus apskr. .	3	2	7	10	8	9	12	3	5	2	1	—	19	2	55	28	83
2	B.-Pasvalio „ .	—	—	1	—	5	2	8	4	5	1	4	1	6	5	29	13	42
3	Kauno „ .	1	1	8	4	9	3	14	—	5	2	7	2	11	9	55	21	76
4	Kauno miest. .	—	—	3	2	10	1	5	3	4	1	8	—	4	3	34	10	44
5	Kėdainių apskr. .	—	2	4	7	9	13	9	5	8	2	9	3	15	7	54	39	93
6	Kretingos „ .	2	—	9	5	3	2	11	4	1	2	7	2	7	2	40	17	57
7	Mariampolės „ .	1	—	—	2	2	1	7	1	9	—	3	2	5	2	27	8	35
8	Mažeikių „ .	—	1	7	4	11	5	9	—	5	—	6	5	12	5	50	20	70
9	Panevėžio „ .	2	1	5	—	8	2	12	—	8	7	7	2	6	6	48	18	66
10	Panevėžio miest. .	—	—	1	—	—	—	—	—	1	—	—	—	1	—	3	—	3
11	Raseinių apskr. .	1	—	7	6	16	8	13	3	6	5	8	2	16	5	67	29	96
12	Rokiškio „ .	—	—	4	—	6	4	6	2	9	4	4	2	5	1	34	13	47

## IX. Lietuvos gyventojai fiziniai ir psichiniai trūkumais amžiais (tąsa).

Population de la Lithuanie suivant les défauts physiques et psychiques, par âge (suite)

Eilės Nr.—Nr. d'ordre.	Amžius. Age.	0—9		10—19		20—29		30—39		40—49		50—59		60 ir daug. et plus.		I Š V I S O. Total.		
		Vyrų. Sexe masc.	Moterų. Sexe fémin.	Vyrų. Sexe masc.	Moterų. Sexe fémin.	Vyrų. Sexe masc.	Moterų. Sexe fémin.	Vyrų. Sexe masc.	Moterų. Sexe fémin.	Vyrų. Sexe masc.	Moterų. Sexe fémin.	Vyrų. Sexe masc.	Moterų. Sexe fémin.	Vyrų. Sexe masc.	Moterų. Sexe fémin.	Vyrų. Sexe masc.	Moterų. Sexe fémin.	Ab. lyčių. Les deux sexes.

### VIII. Be vienos kojos (tąsa).—Sans une jambe (suite).

13	Sėnu apskr.	2	—	5	3	7	—	3	3	4	1	3	2	6	1	30	10	40
14	Šakių „	—	—	5	2	5	6	14	—	4	1	5	—	10	1	43	10	53
15	Šiaulių „	1	1	10	4	15	10	13	7	14	6	9	5	30	3	92	36	128
16	Šiaulių miest.	1	—	1	—	—	1	2	—	1	2	4	—	1	3	9	7	16
17	Tauragės apskr.	2	1	5	2	15	4	11	2	14	2	6	9	17	3	70	23	93
18	Telšių „	2	—	6	6	10	4	10	2	5	1	3	3	11	7	50	23	73
19	Trakų „	1	2	9	7	13	9	4	2	10	5	3	2	10	3	50	30	80
20	Utenos „	6	1	13	5	12	4	11	10	9	4	6	2	12	5	69	31	100
21	Vilkaviškio „	—	—	2	1	1	1	3	1	6	3	6	3	5	3	23	12	35
22	Vilkmergės „	—	2	7	2	12	2	9	1	4	—	6	2	9	6	47	19	66
23	Vilkmergės miest.	—	—	—	—	—	2	1	—	—	—	—	—	—	—	1	2	3
24	Zarasų apskr.	2	—	15	—	10	6	11	5	13	4	6	4	19	5	76	24	100
	<b>Iš viso—Total</b>	<b>27</b>	<b>14</b>	<b>133</b>	<b>73</b>	<b>187</b>	<b>99</b>	<b>198</b>	<b>58</b>	<b>150</b>	<b>59</b>	<b>124</b>	<b>53</b>	<b>237</b>	<b>87</b>	<b>1 056</b>	<b>443</b>	<b>1 499</b>

### IX. Be abiejų kojų.—Sans 2 jambes.

1	Alytaus apskr.	—	—	3	4	2	3	—	4	1	—	2	—	3	6	13	18	31
2	B. Pasvalio „	1	—	—	3	2	1	—	—	—	1	—	—	3	2	6	7	13
3	Kauno „	—	2	1	4	1	1	—	—	2	2	3	1	1	5	9	15	24
4	Kauno miest.	—	—	1	—	2	—	—	—	—	1	2	—	4	1	9	2	11
5	Kėdainių apskr.	—	—	3	4	3	2	1	1	3	—	1	2	—	5	11	14	25
6	Kretingos „	1	1	3	2	1	3	2	1	1	2	1	2	1	2	10	13	23
7	Mariampolės „	—	—	3	—	2	—	—	2	—	—	1	—	—	—	6	2	8
8	Mažeikių „	—	—	—	1	5	1	—	—	2	—	—	1	2	1	9	4	13
9	Panevėžio „	1	—	2	2	3	1	—	1	—	2	2	3	1	3	9	12	21
10	Panevėžio miest.	—	—	1	1	1	2	5	—	2	1	—	—	2	2	11	6	17
11	Raseinių apskr.	—	—	1	—	3	2	5	2	—	1	3	—	—	1	13	6	19
12	Rokiškio „	—	—	—	—	4	1	—	—	1	1	2	2	3	1	9	5	14
13	Sėnu „	—	—	—	—	—	1	—	1	—	1	2	1	4	1	7	4	11
14	Šakių „	1	1	1	2	2	—	—	—	1	1	—	—	8	1	13	5	18
15	Šiaulių „	—	—	4	2	2	2	2	—	2	3	5	—	5	4	20	11	31
16	Šiaulių miest.	—	—	—	—	2	3	2	—	3	—	3	1	2	3	12	7	19
17	Tauragės apskr.	—	—	1	1	3	1	—	—	—	1	1	1	8	1	14	4	18
18	Telšių „	—	—	3	3	—	1	1	3	2	1	3	2	3	14	12	24	36
19	Trakų „	2	1	—	3	3	1	1	1	3	6	1	1	1	5	11	18	29
20	Utenos „	1	—	1	—	2	1	3	3	1	1	4	2	3	3	15	10	25
21	Vilkaviškio „	1	—	—	2	—	2	—	2	—	—	2	—	—	2	3	8	11
22	Vilkmergės „	—	1	2	2	3	1	2	2	1	2	2	—	3	3	13	11	24
23	Vilkmergės miest.	—	—	—	—	—	—	—	—	—	—	—	—	—	—	1	—	1
24	Zarasų apskr.	—	—	1	—	—	—	—	—	3	—	—	—	1	—	5	1	6
	<b>Iš viso—Total</b>	<b>8</b>	<b>6</b>	<b>31</b>	<b>36</b>	<b>47</b>	<b>30</b>	<b>31</b>	<b>19</b>	<b>29</b>	<b>29</b>	<b>37</b>	<b>21</b>	<b>58</b>	<b>66</b>	<b>241</b>	<b>207</b>	<b>448</b>

## IX. Lietuvos gyventojai fiziniai ir psichiniai trūkumais amžiais (taša).

Population de la Lithuanie suivant les défauts physiques et psychiques, par âge (suite).

Eilės Nr.—Nr. d'ordre.	Apskritis. District.	Amžius. Age.		0—9		10—19		20—29		30—39		40—49		50—59		60 ir daugiau et plus.		IŠVISŲ Total.		
				Vyrų Sexe masc.	Moterų. Sexe fémin.	Vyrų. Sexe masc.	Moterų. Sexe fémin.	Vyrų. Sexe masc.	Moterų. Sexe fémin.	Vyrų. Sexe masc.	Moterų. Sexe fémin.	Vyrų. Sexe masc.	Moterų. Sexe fémin.	Vyrų. Sexe masc.	Moterų. Sexe fémin.	Vyrų. Sexe masc.	Moterų. Sexe fémin.	Vyrų. Sexe masc.	Moterų. Sexe fémin.	Ab. lyčių. Les deux sexes.

### Bepročiai. — Fous.

1	Alytaus apskr.	—	—	6	4	12	15	10	12	9	4	4	3	5	7	46	45	91	
2	B. Pasvalio „	1	1	12	8	14	10	5	9	7	4	2	2	6	3	47	37	84	
3	Kauno „	—	—	10	6	15	8	7	5	1	4	1	1	1	3	35	27	62	
4	Kauno miest.	2	—	5	4	5	3	—	—	3	1	2	1	2	—	21	9	30	
5	Kedainių apskr.	1	1	5	10	14	3	14	9	1	5	3	9	3	4	41	41	82	
6	Kretingos „	—	2	10	2	13	4	7	2	3	—	2	—	6	—	41	10	51	
7	Mariampolės „	—	1	6	3	9	6	5	6	5	9	—	4	1	1	26	30	56	
8	Mazeikių „	—	—	5	1	10	2	3	4	7	4	—	2	2	4	27	17	44	
9	Panevėžio „	1	—	10	2	12	10	10	7	14	7	8	2	4	7	59	35	94	
10	Panevėžio miest.	—	—	3	1	—	—	—	2	3	—	—	—	1	—	7	4	11	
11	Raseinių apskr.	—	8	9	14	10	10	16	—	12	5	6	2	10	3	63	42	105	
12	Rokiškio „	—	—	6	1	6	6	7	4	3	4	6	1	—	2	28	18	46	
13	Seinų „	—	1	5	1	2	2	3	8	3	—	3	—	3	3	18	15	33	
14	Šakių „	1	—	5	5	6	7	10	8	4	8	4	—	5	13	35	41	76	
15	Šlaunų „	2	1	9	4	18	16	13	6	17	11	4	7	12	5	75	50	125	
16	Šlaunų miest.	—	—	3	1	2	—	1	—	—	—	—	—	—	—	6	1	7	
17	Tauragės apskr.	1	—	22	21	26	34	28	24	18	9	10	3	21	14	126	105	231	
18	Teišių „	—	—	7	6	9	11	8	13	9	2	5	9	4	3	42	44	86	
19	Trakų „	—	—	6	2	6	4	9	6	4	4	3	5	2	2	29	23	52	
20	Utenos „	—	1	7	7	18	4	7	11	7	7	5	6	4	7	48	43	91	
21	Vilkaviškio „	1	—	—	2	12	1	—	2	6	4	3	6	3	3	25	18	43	
22	Vilkmergės „	—	1	9	6	12	7	8	13	12	8	6	3	4	2	51	40	91	
23	Vilkmergės miest.	—	—	—	—	—	—	—	—	—	—	—	—	—	—	—	—	—	—
24	Zarasų apskr.	—	1	2	3	5	7	3	2	4	3	2	4	1	2	17	22	39	
	<b>Iš viso—Total</b>	<b>10</b>	<b>18</b>	<b>161</b>	<b>114</b>	<b>236</b>	<b>170</b>	<b>176</b>	<b>153</b>	<b>152</b>	<b>104</b>	<b>79</b>	<b>70</b>	<b>99</b>	<b>88</b>	<b>913</b>	<b>717</b>	<b>1 630</b>	

### XI. Paralizuoti. — Paralytiques.

1	Alytaus apskr.	1	—	5	3	2	4	5	6	3	5	1	5	6	4	23	27	50
2	B. Pasvalio „	2	—	3	11	5	6	3	3	3	7	6	8	4	15	26	50	76
3	Kauno „	—	1	2	3	2	5	1	2	1	2	5	5	4	10	15	28	43
4	Kauno miest.	1	—	2	—	2	—	3	—	2	2	4	4	5	3	19	9	28
5	Kedainių apskr.	2	—	1	1	9	4	5	4	1	1	2	3	6	5	26	18	44
6	Kretingos „	1	—	—	—	3	1	3	—	1	—	2	1	3	—	13	2	15
7	Mariampolės „	—	2	5	3	1	4	2	1	1	3	2	2	5	12	16	27	43
8	Mazeikių „	3	4	2	2	1	1	3	1	3	3	2	4	5	18	18	36	
9	Panevėžio „	3	—	9	4	1	3	2	2	4	3	1	3	11	4	31	19	50
10	Panevėžio miest.	—	—	1	—	—	1	1	—	4	—	1	—	3	7	7	4	11
11	Raseinių apskr.	—	—	3	2	4	2	1	—	1	2	5	5	5	8	19	19	38
12	Rokiškio „	1	1	1	7	3	7	—	3	4	3	3	7	1	12	13	40	53

## IX. Lietuvos gyventojai fiziniai ir psichiniai trūkumais amžiais (galas).

Population de la Lithuanie suivant les défauts physiques et psychiques, par âge (fin).

Eilės Nr.—Nr. d'ordre.	Amžius. Age.	0—9		10—19		20—29		30—39		40—49		50—59		60 ir daug. et plus.		I Š V I S O. Total.		
		Vyrų. Sexe masc.	Moterų. Sexe fémin.	Vyrų. Sexe masc.	Moterų. Sexe fémin.	Vyrų. Sexe masc.	Moterų. Sexe fémin.	Vyrų. Sexe masc.	Moterų. Sexe fémin.	Vyrų. Sexe masc.	Moterų. Sexe fémin.	Vyrų. Sexe masc.	Moterų. Sexe fémin.	Vyrų. Sexe masc.	Moterų. Sexe fémin.	Vyrų. Sexe masc.	Moterų. Sexe fémin.	Ab. lyčių. Les deux sexes.

## XI. Paralizuoti (tąsa).—Paralytiques (suite).

13	Seinų apskr. . .	1	1	2	1	3	1	2	1	—	1	1	1	2	10	8	18	
14	Šakių „ . . .	1	—	1	2	3	3	1	1	—	4	3	7	11	27	21	44	65
15	Šiaulių „ . . .	5	1	7	—	2	2	5	5	—	2	1	3	6	11	30	23	53
16	Šiaulių miest. . .	—	—	—	—	—	—	—	—	—	2	2	3	—	—	6	3	9
17	Tauragės apskr. . .	2	1	6	6	5	6	4	4	—	4	5	6	19	22	49	66	115
18	Telšių „ . . .	1	—	4	3	3	5	2	1	2	5	5	5	7	7	24	26	50
19	Trakų „ . . .	—	2	4	3	1	3	—	1	—	—	4	2	5	8	15	19	34
20	Utenos „ . . .	2	1	10	7	10	6	—	7	6	1	6	6	4	2	38	30	68
21	Vilkaviškio „ . . .	—	—	—	—	10	3	3	2	10	1	3	4	2	4	28	14	42
22	Vilkmergės „ . . .	—	—	3	2	9	1	3	3	2	—	5	4	3	3	25	17	42
23	Vilkmergės miest. . .	—	—	—	—	1	—	—	1	—	—	—	—	—	—	1	1	2
24	Zarasų apskr. . .	—	—	2	—	2	—	—	1	—	—	—	3	4	3	8	7	15
	<b>Iš viso—Total</b>	<b>26</b>	<b>14</b>	<b>73</b>	<b>60</b>	<b>82</b>	<b>68</b>	<b>49</b>	<b>49</b>	<b>58</b>	<b>54</b>	<b>71</b>	<b>101</b>	<b>122</b>	<b>173</b>	<b>481</b>	<b>519</b>	<b>1 000</b>

## X. Žinios apie Lietuvos pasaulinio karo dalyvius.

Habitants de la Lithuanie ayant pris part à la guerre mondiale.

Eilės Nr.—Nr. d'ordre.	Apskritis.—District.	Išviso pasaulinio karo dalyvių. Total des participants à la guerre.	Tame skaičiuje:—Y compris:							
			Žuvusiųjų.—Pérés.					Sužeistųjų.—Blessés.		Išviso nukentėjusiųjų. Total des victimes.
			Nukautųjų. Tués.	Mirė nuo žaizdų. Morts des blessures.	Mirė nuo ligų. Morts des maladies.	Dingo be žinios. Disparus.	Išviso žuvusiųjų. Ensemble.	Išviso. Total.	T. sk. liko invalid. Y compris les invalides.	
1	Alytaus apskr. . . . .	3 419	65	17	42	350	474	977	261	1 451
2	B.-Pasvalio apskr. . . . .	6 018	119	42	98	781	1 040	1 648	314	2 688
3	Kauno . . . . .	2 691	84	29	44	298	455	813	180	1 268
4	Kauno miest. . . . .	2 071	43	13	22	129	207	606	55	813
5	Kėdainių apskr. . . . .	2 570	72	17	27	408	524	768	218	1 292
6	Kretingos „ . . . . .	3 020	65	20	52	436	573	899	291	1 472
7	Mariampolės apskr. . . . .	1 404	46	8	22	128	204	461	129	665
8	Mažeikių „ . . . . .	2 187	50	12	35	400	497	708	173	1 205
9	Panevėžio „ . . . . .	3 859	73	32	71	433	609	1 129	282	1 738
10	Panevėžio miest. . . . .	611	16	6	5	71	98	245	32	343
11	Raseinių „ . . . . .	2 794	61	14	53	368	496	802	184	1 298
12	Rokiškio „ . . . . .	4 279	98	41	82	506	727	1 136	247	1 863
13	Seinų „ . . . . .	727	14	5	8	91	118	238	80	356
14	Šakių „ . . . . .	391	26	4	10	50	90	106	24	196
15	Šiaulių „ . . . . .	5 466	102	54	75	750	981	1 616	368	2 597
16	Šiaulių miest. . . . .	538	10	5	15	77	107	198	20	305
17	Tauragės apskr. . . . .	4 448	83	31	82	605	801	1 312	340	2 113
18	Telšių „ . . . . .	1 647	27	10	26	283	346	581	191	927
19	Trakų „ . . . . .	2 453	41	14	33	364	452	739	142	1 191
20	Utenos „ . . . . .	4 769	84	37	65	654	840	1 213	119	2 053
21	Vilkaviškio „ . . . . .	1 570	40	11	27	157	235	428	27	663
22	Vilkmergės „ . . . . .	5 353	84	11	85	711	891	1 407	116	2 298
23	Vilkmergės miest. . . . .	256	6	4	8	38	56	101	8	157
24	Zarasų apskr. . . . .	2 087	66	20	45	221	352	581	70	933
<b>Išviso—Total . . .</b>		<b>64 628</b>	<b>1 375</b>	<b>457</b>	<b>1 032</b>	<b>8 309</b>	<b>11 173</b>	<b>18 712</b>	<b>3 871</b>	<b>29 885</b>

## Turinys. — Table des matières.

	Pusl.-Pages
Įžanga. — Introduction. . . . .	II—XXI
Apžvalga. — Aperçu. . . . .	XXII—LXIX
Lentelės: — Tableaux:	
I. Lietuvos gyventojų tirštumas. — Densité de la population en Lithuanie . . .	1— 4
II. Ukių suskirstymas šeimos narių skaičiumi, (apskritis). — Répartition des ménages d'après le nombre de leurs membres, par district. . . . .	5
„ Tas pats valsčiais. — Idem, par commune. . . . .	6— 12
III. Lietuvos gyventojai tautybės ir pilietybės atžvilgiu (apskritis). — Population de la Lithuanie selon les nationalités et la sujétion, par district. . . . .	13— 18
„ Tas pats valsčiais. — Idem, par commune . . . . .	19— 26
IV. Lietuvos gyventojai tikybomis ir tautybėmis. — Population de la Lithuanie suivant les religions, par nationalité . . . . .	27— 34
„ Lietuvos gyventojai tikybomis (apskritis). — Population de la Lithuanie suivant les religions, par district . . . . .	35— 36
„ Lietuvos gyventojai tautybėmis, tikybomis ir apskritis. — Population de la Lithuanie suivant les religions et les nationalités, par district . . . . .	37— 50
V. Lietuvos gyventojai amžiumi (apskritis). — Population de la Lithuanie suivant les âges, par district . . . . .	51— 53
„ Lietuvos gyventojai amžiumi ir tautybėmis. — Population de la Lithuanie suivant les âges et les nationalités . . . . .	54— 55
„ Lietuvos gyventojai amžiumi ir tautybėmis (apskritis). — Population de la Lithuanie suivant les âges et les nationalités, par district:	
A. Lietuviai — Lithuaniens . . . . .	56— 58
B. Zydai — Juifs . . . . .	59— 61
C. Lenkai — Polonais . . . . .	62— 64
Č. Rusai — Russes . . . . .	65— 67
D. Vokiečiai — Allemands . . . . .	68— 70
E. Latviai — Lettons . . . . .	71— 73
F. Baltgudžiai — Blanc-russiens . . . . .	74— 76
H. Kitos tautybės — Autres nationalités . . . . .	77— 79
I. Svetimšaliai — Etrangers . . . . .	80— 82
VI. Lietuvos gyventojų raštingumas (apskritis). — Degré d'instruction de la population de la Lithuanie, par district . . . . .	83
„ Tas pats valsčiais — Idem, par commune . . . . .	84— 91

	Pusl.-Pages
VI. Lietuvos gyventojų raštingumas amžiumi ir tautybėmis. — Degré d'instruction de la population de la Lithuanie suivant les âges et les nationalités . . .	92— 95
„ Lietuvos gyventojų raštingumas amžiumi ir tautybėmis (apskritimis): — Degré d'instruction de la population de la Lithuanie suivant les âges et les nationalités, par district:	
A. Lietuviai — Lithuaniens . . . . .	96—104
B. Žydai — Juifs . . . . .	105—113
C. Lenkai — Polonais . . . . .	114—122
Č. Rusai — Russes . . . . .	123—131
D. Vokiečiai — Allemands . . . . .	132—140
E. Latviai — Lettons . . . . .	141—149
F. Baltgudžiai — Blanc-russiens . . . . .	150—158
H. Kitos tautybės — Autres nationalités . . . . .	159—167
I. Svetimšaliai — Etrangers . . . . .	168—176
VII. Lietuvos gyventojai šeimos padėtimi (apskritimis). — Population de la Lithuanie suivant l'état civil, par district . . . . .	177
„ Lietuvos gyventojai šeimos padėtimi ir tautybėmis. — Population de la Lithuanie suivant l'état civil et les nationalités . . . . .	178—179
„ Lietuvos gyventojai šeimos padėtimi, amžiumi ir tautybėmis (apskritimis): — Population de la Lithuanie suivant l'état civil, l'âge et les nationalités, par district:	
A. Lietuviai — Lithuaniens . . . . .	180—185
B. Žydai — Juifs . . . . .	186—189
C. Lenkai — Polonais . . . . .	190—193
Č. Rusai — Russes . . . . .	194—197
D. Vokiečiai — Allemands . . . . .	198—201
E. Latviai — Lettons . . . . .	202—205
F. Baltgudžiai — Blanc-russiens . . . . .	206—209
H. Kitos tautybės — Autres nationalités . . . . .	210—213
I. Svetimšaliai — Etrangers . . . . .	214—217
VIII. Lietuvos gyventojai savarankumo atžvilgiu (apskritimis). — Population de la Lithuanie au point de vue de son indépendance, par district . . . . .	218—219
„ Lietuvos gyventojai gyvenimo šaltiniais. — Population de la Lithuanie suivant les sources de subsistance . . . . .	220—222
„ Lietuvos gyventojai gyvenimo šaltiniais (apskritimis): — Population de la Lithuanie suivant les sources de subsistance, par district:	
1. Alytaus apskr. — District d'Alytus . . . . .	223—225
2. B.-Pasvalio „ — „ de B.-Pasvalys . . . . .	226—228
3. Kauno „ — „ de Kaunas . . . . .	229—231
4. Kauno miest. — Ville de Kaunas . . . . .	232—234
5. Kedainių apskr. — District de Kedainiai . . . . .	235—237
6. Kretingos „ — „ de Kretinga . . . . .	238—240
7. Mariampolės „ — „ de Mariampolė . . . . .	241—243
8. Mažeikių „ — „ de Mažeikiai . . . . .	244—246
9. Panevėžio „ — „ de Panevėžys . . . . .	247—249
10. Panevėžio miest. — Ville de Panevėžys . . . . .	250—252
11. Raseinių apskr. — District de Raseiniai . . . . .	253—255

	Pusl.-Pages
12. Rokiškio apskr. — District de Rokiškis . . . . .	256—258
13. Seinų „ — „ de Seinai . . . . .	259—261
14. Šakių „ — „ de Šakiai . . . . .	262—264
15. Šiaulių „ — „ de Šiauliai . . . . .	265—267
16. Šiaulių miest. — Ville de Šiauliai . . . . .	268—270
17. Tauragės apskr. — District de Tauragė . . . . .	271—273
18. Telšių „ — „ de Telšiai . . . . .	274—276
19. Trakų „ — „ de Trakai . . . . .	277—279
20. Utenos „ — „ d'Utena . . . . .	280—282
21. Vilkaviškio „ — „ de Vilkaviškis . . . . .	283—285
22. Vilkmergės „ — „ de Vilkmergė . . . . .	286—288
23. Vilkmergės miest.— Ville de Vilkmergė . . . . .	289—291
24. Zarasų apskr. — District de Zarasai . . . . .	292—294
VIII. Lietuvos gyventojai darbo sritimis ir tautybėmis — Population de la Lithuanie suivant les branches de travail et les nationalités . . . . .	295—296
IX. Lietuvos gyventojai fiziniiais ir psichiniais trūkumais (apskritimis) — Population de la Lithuanie suivant les défauts physiques et psychiques, par district . . . . .	297—298
„ Lietuvos gyventojai fiziniiais ir psichiniais trūkumais amžiumi (apskritimis) — Population de la Lithuanie suivant les défauts physiques et psychiques par âge, par district . . . . .	299—306
X. Žinios apie Lietuvos pasaulinio karo dalyvius (apskritimis) — Données sur habitants ayant pris part à la guerre mondiale, par district . . . . .	307



## Atitaisymai.

- XXVI pusl.  
17 eilutėj atspausdinta 1 891 874 000—turi būti 1 894 874 000.
- 6 pusl. Alytaus apskrt.  
Alytaus valsč., skilty „Išviso ūkių“ atspausdinta 673—turi būti 671.
- 8 pusl. Panevėžio apskrt.  
13 eilutėj atspausdinta „Šmilgių“—turi būti „Smilgių“.
- 10 pusl. Šiaulių apskrt.  
18 eilutėj atspausdinta „Raudenio“ — turi būti „Raudėnu“.
- 49 pusl.  
Lentelės antraštės skliausteliuose atspausdinta „galas“ — turi būti „taša“.
- 54 pusl.  
Eilutėj išviso „Rusų—Moterų“ atspausdinta 15 846 — turi būti 25 846.
- 55 pusl.  
Skilty „Išviso gyventojų—Ab. lyčių“:  
Nežinomo amž. atspausdinta 831—turi būti 832.  
Išviso gyventojų „ 2 028 972 —2 028 971.
- 288 pusl.  
79 eilutėj—įv. padien. darb., skilty „Išviso—Vyrų“ atspausdinta 309—turi būti 306.

## Errata.

- Page XXVII.  
Ligne 9: il est imprimé 1 891 874 000, il faut 1 894 874 000.
- Page XLVII.  
Ligne 4 au bas de la page: il est imprimé 85,1, il faut 35,1.
- Page 6, district d'Alytus.  
Commune d'Alytus, colonne „Total des ménages“: il est imprimé 673, il doit être 671.
- Page 8, district de Panevėžys.  
Le nom de la 13-ème commune est imprimé „Šmilgių“, il faut „Smilgių“.
- Page 10, district de Šiauliai.  
Le nom de la 18-ème commune est imprimé „Raudenio“, il faut „Raudėnu“.
- Page 49.  
A la fin du titre, entre parenthèses, il est imprimé „galas“, il doit être „taša“.
- Page 54.  
Le total de la colonne „Russes—sexe féminin“ est imprimé 15 846, à corriger par 25 846.
- Page 55.  
Colonne „Total général—les deux sexes“:  
„Age inconnu“ est imprimé 831, il faut 832.  
„Total général“ est imprimé 2 028 972, il faut 2 028 971.
- Page 288.  
Ligne 79-ème, „Journaliers“, colonne „Total—sexe masculin“: il est imprimé 309, il doit être 306.