

МИНИСТЕРСТВО ВНУТРЕННИХ ДЕЛ РОССИЙСКОЙ ФЕДЕРАЦИИ
ФКУ «ГЛАВНЫЙ ИНФОРМАЦИОННО-АНАЛИТИЧЕСКИЙ ЦЕНТР»



СОСТОЯНИЕ ПРЕСТУПНОСТИ В РОССИИ

за январь-декабрь 2012 года

Москва

СОДЕРЖАНИЕ

Сведения о результатах разрешения заявлений, сообщений и иной информации о происшествиях в органах внутренних дел.....	4
Общие сведения о состоянии преступности.....	6
Сведения о преступлениях, выявленных субъектами учета.....	12
Сведения о преступлениях, предварительно расследованных субъектами учета	14
Сведения о преступлениях, предварительное следствие по которым обязательно.....	16
Сведения о преступлениях, предварительное следствие по которым необязательно.....	20
Преступления, связанные с незаконным оборотом оружия и совершенные с использованием оружия.....	22
Преступления, связанные с незаконным оборотом наркотических средств, психотропных веществ и их аналогов, сильнодействующих веществ.....	24
Сведения о потерпевших от преступных посягательств и материальном ущербе от преступлений.....	27
Преступления экономической направленности.....	28
Преступления, совершенные в общественных местах, на дорогах и трассах вне населенных пунктов.....	32
Общие сведения о состоянии преступности на транспорте.....	34
Результаты деятельности органов внутренних дел по установлению лиц, совершивших преступления.....	36
Сведения о раскрытых преступлениях прошлых лет.....	37
Характеристика лиц, совершивших преступления.....	38
Социально-криминологическая характеристика преступности	40
Преступления, связанные с иностранными гражданами и лицами без гражданства.....	40
Состояние и динамика преступности в регионах России.....	42
Состояние и динамика тяжких и особо тяжких преступлений в регионах России	45
Краткая характеристика состояния преступности в Российской Федерации за январь-декабрь 2012 года.....	48

СВЕДЕНИЯ О РЕЗУЛЬТАТАХ РАЗРЕШЕНИЯ ЗАЯВЛЕНИЙ, СООБЩЕНИЙ И ИНОЙ ИНФОРМАЦИИ О ПРОИСШЕСТВИЯХ В ОРГАНАХ ВНУТРЕННИХ ДЕЛ

	Всего	+,- в %	Удельный вес от рассмотренных в %
Зарегистрировано заявлений, сообщений и иной информации о происшествиях в отчетном периоде	26392871	6,7	
Рассмотрено*	26241315	6,6	100,0
<i>в том числе приняты решения о:</i>			
возбуждении уголовного дела	1861362	-6,1	7,1
<i>из них</i>			
по дополнительно выявленным преступлениям	75834	-21,4	4,1
отказе в возбуждении уголовного дела	6412425	4,4	24,4
<i>из них</i>			
за отсутствием события (состава) преступления	6077911	5,1	94,8
передаче по подследственности (подсудности) или по территориальности	3445175	3,6	13,1
возбуждении дела об административном правонарушении	2953920	1,9	11,3
вынесении мотивированного определения об отказе в возбуждении дела об административном правонарушении	687071	50,8	2,6
приобщении к материалам ранее зарегистрированного сообщения о том же происшествии	3584806	7,7	13,7
приобщении к материалам специального номенклатурного дела	6853664	10,2	26,1
из числа материалов по уголовным делам частного и частно-публичного обвинения, направленных прокурору для получения согласия на возбуждение уголовного дела, прокурором отказано в даче согласия на возбуждение уголовного дела	1271	-20,4	
Отменено постановлений об отказе в возбуждении уголовного дела с последующим его возбуждением	188219	12,9	2,9 **
по ним принято решение о прекращении уголовного дела по нереабилитирующим основаниям	4969	13,1	0,1

*Из числа всех заявлений и сообщений и иной информации о происшествиях, по которым не принято решение на начало года, и зарегистрированных в отчетном периоде

**Удельный вес от общего числа постановлений об отказе в возбуждении уголовного дела

ТЕМПЫ ПРИРОСТА ЧИСЛА ЗАРЕГИСТРИРОВАННЫХ ЗАЯВЛЕНИЙ, СООБЩЕНИЙ И ИНОЙ ИНФОРМАЦИИ О ПРОИСШЕСТВИЯХ

НАИБОЛЬШИЕ

	%
Пензенская область	33,4
Кабардино-Балкарская Респ.	24,4
Карачаево-Черкесская Респ.	23,8
Еврейская АО	22,8
Орловская область	22,5
Республика Дагестан	18,9
Краснодарский край	17,7
Калининградская область	16,5
Омская область	16,1
Тверская область	16,0

НАИМЕНЬШИЕ

	%
Республика Карелия	-5,8
Республика Бурятия	-4,9
Новгородская область	-3,5
Ханты-Мансийский АО - Югра	-3,0
Республика Тыва	-2,8
Челябинская область	-2,2
Хабаровский край	-2,1
Магаданская область	-1,9
Сахалинская область	-1,5
Чукотский АО	-1,5

УДЕЛЬНЫЙ ВЕС ЧИСЛА ОТМЕНЕННЫХ ПОСТАНОВЛЕНИЙ ОБ ОТКАЗЕ В ВОЗБУЖДЕНИИ УГОЛОВНОГО ДЕЛА С ПОСЛЕДУЮЩИМ ЕГО ВОЗБУЖДЕНИЕМ (ОТ ОБЩЕГО ЧИСЛА ПОСТАНОВЛЕНИЙ ОБ ОТКАЗЕ В ВОЗБУЖДЕНИИ УГОЛОВНОГО ДЕЛА)

НАИБОЛЬШИЙ

	%
Магаданская область	10,8
Республика Ингушетия	9,2
Еврейская АО	8,5
Томская область	6,4
Республика Саха (Якутия)	5,9
Калужская область	5,9
Челябинская область	5,6
Республика Марий Эл	5,6
Республика Калмыкия	5,6
Приморский край	5,6

НАИМЕНЬШИЙ

	%
Архангельская область	0,9
Тамбовская область	1,0
Белгородская область	1,1
Курганская область	1,1
г. Москва	1,2
Нижегородская область	1,2
Курская область	1,3
Республика Хакасия	1,3
Краснодарский край	1,3
Рязанская область	1,5

ОБЩИЕ СВЕДЕНИЯ О СОСТОЯНИИ ПРЕСТУПНОСТИ

	ЗАРЕГИСТРИРОВАНО (в отчетном периоде)		Из числа преступлений, дела и материалы о которых находились в производстве в отчетном периоде:	
	ВСЕГО	+,- в %	РАСКРЫТО*	
			ВСЕГО	+,- в %
ВСЕГО ПРЕСТУПЛЕНИЙ	2302168	-4,3	1252779	-4,5
тяжкие и особо тяжкие	569804	-6,2	303525	-6,2
причинившие крупный (значительный) ущерб, совершенные в крупном либо сопряженных с извлечением дохода в особо крупном размерах	308759	6,1	164706	5,3
коррупционной направленности	49513	-	43095	-
экологические	27583	-5,4	14103	-4,0
террористического характера	637	2,4	478	11,7
экстремистской направленности	696	11,9	611	21,5
против личности	396733	-	326899	-
<i>из них</i>				
убийство и покушение на убийство	13265	-7,3	10856	-5,8
умышленное причинение тяжкого вреда здоровью	37091	-3,7	31071	-2,0
изнасилование или покушение на изнасилование	4486	-6,6	3861	-1,7
против собственности	1399998	-	596054	-
<i>из них</i>				
разбой	18622	-7,3	12818	-13,5
<i>с незаконным проникновением в жилище, помещение либо иное хранилище</i>	1337	-8,0	1059	-9,2
грабеж	110063	-13,9	54898	-12,6
<i>с незаконным проникновением в жилище, помещение либо иное хранилище</i>	4793	-17,5	3205	-15,0
кража	992238	-4,5	381784	-3,2
<i>с незаконным проникновением в жилище, помещение либо иное хранилище</i>	276528	-12,0	112835	-11,1
<i>грузов на ж/д, воздушном, водном транспорте</i>	5782	27,3	3809	6,3
<i>транспортных средств</i>	52953	5,3	10067	14,0
мошенничество	161969	9,8	75888	-2,2
присвоение или растрата	30651	-18,7	27394	-20,0
вымогательство	5989	1,3	4564	-3,1
неправомерное завладение автомобилем или иным транспортным средством без цели хищения (угон)	40614	-4,4	25618	1,9

* Преступления, уголовные дела и материалы о которых окончены расследованием либо разрешены в отчетном периоде.

Продолжение таблицы

Из числа преступлений, дела и материалы о которых находились в производстве в отчетном периоде:			Выявлено лиц, совершивших преступления	
РАСКРЫВАЕМОСТЬ (%)	НЕ РАСКРЫТО*		ВСЕГО	+,- в %
	ВСЕГО	+,- в %		
	1014705	-6,1	1010938	-2,9
55,2	245868	-8,0	236617	-5,8
55,4	132801	6,3	128953	6,1
96,3	1653	-	13565	-
	13392	-10,2	15542	-5,3
	117	0,0	373	-1,1
	106	8,2	527	9,8
	62889	-	298742	-
86,0	1762	-14,8	12020	-6,6
85,7	5168	-13,5	33419	-2,5
91,4	365	-0,3	4097	0,1
	794404	-	499769	-
67,1	6284	-13,1	16512	-13,9
72,3	406	-11,9	1212	-15,4
	56015	-18,1	57473	-12,2
64,9	1735	-21,7	4692	-17,6
38,3	615787	-6,0	337238	-4,0
	169941	-12,7	91004	-10,5
	1739	55,1	3564	12,0
	42863	4,8	10780	16,9
	72098	16,9	38895	-5,0
	2180	-12,9	10932	-13,4
	1203	12,4	3956	-14,0
	14742	-9,8	26973	2,2

*Осталось преступлений (независимо от времени совершения и регистрации), следствие по которым в отчетном периоде впервые приостановлено за нерозыском подозреваемого или обвиняемого, или неустановлением лица, подлежащего привлечению в качестве обвиняемого, либо в случае когда место нахождения подозреваемого или обвиняемого известно, однако реальная возможность его участия в уголовном деле отсутствует.

Продолжение таблицы

	ЗАРЕГИСТРИРОВАНО (в отчетном периоде)		Из числа преступлений, дела и материалы о которых находились в производстве в отчетном периоде:	
	ВСЕГО	+,- в %	РАСКРЫТО	
			ВСЕГО	+,- в %
умышленное уничтожение или повреждение имущества, совершенное путем поджога	13638	4,6	2320	4,9
хулиганство	5155	-8,5	2093	-8,7
угроза убийством или причинением тяжкого вреда здоровью	81733	7,0	77447	5,6
вовлечение несовершеннолетнего в совершение преступления или антиобщественных действий	2537	-26,9	2448	-26,4
нарушение правил дорожного движения и эксплуатации транспортных средств	29370	7,6	24990	12,8
уголовные дела о которых переданы по подследственности со снятием с учета в органах внутренних дел	3759	10,0		
<i>в том числе</i>				
в военные следственные органы Следственного комитета Российской Федерации	254	-26,2		
совершенных				
в республиканских, краевых и областных центрах	956343	-3,1	409317	-3,8
в других городах и поселках городского типа	798141	-5,7	471278	-5,4
в сельской местности	489790	-3,2	332139	-2,9

Окончание таблицы

Из числа преступлений, дела и материалы о которых находились в производстве в отчетном периоде:		Выявлено лиц, совершивших преступления	
		ВСЕГО	+, - в %
НЕ РАСКРЫТО			
ВСЕГО	+, - в %		
11368	2,6	1489	4,6
2915	-15,6	2521	-8,6
2598	-12,6	68234	6,0
34	-51,4	1657	-27,0
3799	-7,9	25952	13,5

528686 -4,2

318528 -8,4

151991 -6,7

ТЕМПЫ ПРИРОСТА ЧИСЛА ЗАРЕГИСТРИРОВАННЫХ ПРЕСТУПЛЕНИЙ

НАИБОЛЬШИЕ

	%
Чукотский АО	15,2
Новгородская область	13,2
Пермский край	10,0
Республика Дагестан	8,7
Республика Тыва	6,6
Кабардино-Балкарская Респ.	6,2
Приморский край	5,3
Орловская область	4,9
Кировская область	4,7
г. Москва	3,8

НАИМЕНЬШИЕ

	%
Республика Саха (Якутия)	-19,7
Республика Карелия	-19,5
Ненецкий АО	-18,8
Тюменская область	-16,3
Ленинградская область	-15,9
Нижегородская область	-15,9
Тамбовская область	-13,4
Республика Марий Эл	-12,4
Липецкая область	-12,3
Саратовская область	-12,2

ТЕМПЫ ПРИРОСТА ЧИСЛА ПРЕДВАРИТЕЛЬНО РАССЛЕДОВАННЫХ ПРЕСТУПЛЕНИЙ

НАИБОЛЬШИЕ

	%
Тверская область	16,8
Ставропольский край	14,7
Кабардино-Балкарская Респ.	11,9
Республика Дагестан	10,8
Карачаево-Черкесская Респ.	6,8
Рязанская область	6,0
Чукотский АО	5,9
Новгородская область	5,4
Камчатский край	5,1
Хабаровский край	4,5

НАИМЕНЬШИЕ

	%
Белгородская область	-18,4
Кировская область	-14,5
Республика Татарстан	-14,5
Брянская область	-14,0
Республика Ингушетия	-13,6
Свердловская область	-13,1
Сахалинская область	-11,3
Курганская область	-11,2
Республика Карелия	-11,1
Воронежская область	-11,1

ТЕМПЫ ПРИРОСТА ЧИСЛА НЕРАСКРЫТЫХ ПРЕСТУПЛЕНИЙ

НАИБОЛЬШИЕ		НАИМЕНЬШИЕ	
	%		%
Чукотский АО	46,0	Чеченская Республика	-38,5
Орловская область	28,7	Нижегородская область	-37,6
Новгородская область	21,4	Ненецкий АО	-35,8
Республика Мордовия	16,0	Липецкая область	-33,2
Воронежская область	15,1	Карачаево-Черкесская Респ.	-31,5
Кировская область	13,8	Калининградская область	-31,1
Пермский край	13,6	Республика Адыгея	-30,2
Республика Калмыкия	11,5	Республика Саха (Якутия)	-30,1
Приморский край	10,6	Ленинградская область	-29,6
Еврейская АО	10,0	Саратовская область	-26,2

ТЕМПЫ ПРИРОСТА ЧИСЛА ВЫЯВЛЕННЫХ ЛИЦ, СОВЕРШИВШИХ ПРЕСТУПЛЕНИЯ

НАИБОЛЬШИЕ		НАИМЕНЬШИЕ	
	%		%
Кабардино-Балкарская Респ.	12,2	Сахалинская область	-13,5
Ставропольский край	12,0	Республика Татарстан	-13,4
Новгородская область	11,7	Тульская область	-11,6
Тюменская область	11,3	Костромская область	-10,1
Карачаево-Черкесская Респ.	10,2	Кировская область	-9,8
Удмуртская Республика	7,9	Белгородская область	-9,2
Республика Дагестан	6,8	Мурманская область	-8,8
Камчатский край	5,3	Воронежская область	-8,0
Липецкая область	5,2	Республика Карелия	-7,7
Республика Алтай	5,2	Ненецкий АО	-7,5

СВЕДЕНИЯ О ПРЕСТУПЛЕНИЯХ, ВЫЯВЛЕННЫХ СУБЪЕКТАМИ УЧЕТА

	Всего	Из них выявлено преступлений сотрудниками						
		следственных органов Следственного комитета Российской Федерации		органов внутренних дел			таможенных органов	
		всего	+,- в %	всего	+,- в %	Уд. вес %	всего	+,- в %
Всего	2302168	28103	-10,8	2094800	-5,4	91,0	1502	-53,1
<i>в том числе</i>								
особо тяжких	111789	7290	-6,4	67139	0,7	60,1	468	241,6
тяжких	458015	6253	35,3	417302	-8,6	91,1	689	-57,3
средней тяжести	784988	4999	-35,0	763072	-14,0	97,2	72	-94,3
небольшой тяжести	947376	9561	-16,1	847287	5,3	89,4	273	44,4
экономической направленности	172975	2128	-25,5	162617	-14,8	94,0	529	-83,0
<i>из них</i>								
налоговых	5818	26	30,0	5610	-34,4	96,4	161	96,3
экологических	27583	50	-64,0	25505	-6,2	92,5	1	0,0
террористического характера	637	28	-47,2	530	5,6	83,2	0	-
экстремистской направленности	696	36	-5,3	537	5,7	77,2	0	-
совершенных в особо крупном размере либо сопряженных с извлечением дохода в особо крупном размере	106418	419	37,4	70822	7,1	66,6	357	730,2
совершенных в крупном (значительном) размере либо причинивших крупный (значительный) ущерб	202341	637	-13,7	171331	7,8	84,7	628	-57,3
связанных с незаконным оборотом наркотических средств, психотропных веществ или их аналогов, сильнодействующих веществ	218974	526	-14,7	137099	5,7	62,6	1088	-29,6
оружия	26477	443	-25,3	25283	-6,4	95,5	36	24,1
совершенных с использованием оружия, боеприпасов, взрывчатых веществ, взрывных или имитирующих их устройств	7541	627	-11,8	6765	13,8	89,7	0	-
<i>из них</i>								
огнестрельного, газового оружия, боеприпасов	4233	374	-8,3	3773	23,7	89,1	0	-
взрывчатых веществ и взрывных устройств	285	39	-30,4	229	4,1	80,4	0	-
совершенных в городах и поселках городского типа	1754484	19308	-11,7	1601133	-5,5	91,3	721	-55,1
<i>в том числе</i>								
в республиканских, краевых и областных центрах	956343	9688	-17,5	880762	-3,9	92,1	573	-56,6
в сельской местности	489790	6293	-13,3	448166	-4,7	91,5	105	-61,8

Продолжение таблицы

Из них выявлено преступлений сотрудниками									
органов исполнения наказаний		органов Федеральной службы безопасности		органов Федеральной службы судебных приставов		органов Государственного пожарного надзора		органов наркоконтроля	
всего	+,- в %	всего	+,- в %	всего	+,- в %	всего	+,- в %	всего	+,- в %
1077	10,3	6647	4,6	50185	5,7	1991	-19,3	79502	-5,1
234	0,0	765	15,4	2	100,0	2	0,0	35485	-4,1
259	23,9	1426	10,4	179	167,2	6	-53,8	26295	-6,4
298	-22,6	1141	-13,1	156	110,8	1277	-28,9	5050	-68,5
286	93,2	3315	7,4	49848	5,3	706	7,6	12672	378,0
142	57,8	1586	2,9	617	11,2	2	-66,7	610	-37,7
1	-	7	-50,0	2	-	0	-	0	-
0	-100,0	585	-0,3	1	-	808	-33,4	3	-40,0
0	-	53	17,8	0	-	0	-	0	-
0	-	108	56,5	0	-	0	-	0	-
158	12,9	1059	23,6	16	-5,9	0	-100,0	32977	5,4
183	-12,0	774	23,2	302	-11,2	952	3,9	25987	-8,2
403	-4,0	958	12,8	4	300,0	0	-	78000	-4,9
3	-	310	7,3	1	-	0	-	95	-28,0
2	-50,0	9	-30,8	2	-	0	-	3	0,0
1	-	6	-45,5	1	-	0	-	2	100,0
0	-	2	0,0	0	-	0	-	0	-
856	12,0	4071	9,7	34354	4,8	771	-8,3	70146	-5,8
462	15,5	2124	4,6	13168	0,1	238	-21,5	37053	-4,0
218	7,4	2073	1,0	15830	7,8	1219	-24,8	8885	-1,0

СВЕДЕНИЯ О ПРЕСТУПЛЕНИЯХ, ПРЕДВАРИТЕЛЬНО РАССЛЕДОВАННЫХ СУБЪЕКТАМИ УЧЕТА

	Всего	Из них количество преступлений, уголовные дела по которым предварительно расследованы сотрудниками						
		следственных органов Следственного комитета Российской Федерации		органов внутренних дел			таможенных органов	
		всего	+,- в %	всего	+,- в %	Уд. вес %	всего	+,- в %
Всего	1252779	146299	16,2	957763	-7,3	76,5	5	-98,7
<i>в том числе</i>								
особо тяжких	58291	25488	-0,4	15772	-11,2	27,1	0	-
тяжких	245234	34288	48,2	193715	-12,2	79,0	0	-
средней тяжести	331069	25200	-4,6	293890	-20,6	88,8	4	-98,9
небольшой тяжести	618185	61323	20,8	454386	7,0	73,5	1	-97,4
экономической направленности	120210	41033	28,5	77034	-29,8	64,1	3	-99,1
<i>из них</i>								
налоговых	4818	3276	40,2	1511	-64,9	31,4	0	-100,0
экологических	14103	171	35,7	13422	-4,2	95,2	0	-
террористического характера	478	296	32,1	153	-14,5	32,0	0	-
экстремистской направленности	611	395	71,7	146	-36,0	23,9	0	-
совершенных в особо крупном размере либо сопряженные с извлечением дохода в особо крупном размере	59834	2925	67,6	36654	12,0	61,3	0	-100,0
совершенных в крупном (значительном) размере либо причинивших крупный (значительный) ущерб	104872	6856	15,1	80016	3,1	76,3	3	-99,1
связанных с незаконным оборотом наркотических средств, психотропных веществ или их аналогов, сильнодействующих веществ	141187	2681	90,5	89362	5,4	63,3	0	-
оружия	18605	1597	0,3	16671	-2,9	89,6	0	-
совершенных с использованием оружия, боеприпасов, взрывчатых веществ, взрывных или имитирующих их устройств	5488	2344	8,3	3005	11,0	54,8	0	-
<i>из них</i>								
огнестрельного, газового оружия, боеприпасов	2930	1283	13,2	1590	28,3	54,3	0	-
взрывчатых веществ и взрывных устройств	124	92	-9,8	29	20,8	23,4	0	-
совершенных в городах и поселках городского типа	880595	93132	19,5	675932	-7,4	76,8	5	-95,7
<i>в том числе</i>								
в республиканских, краевых и областных центрах	409317	41828	18,2	320253	-6,2	78,2	4	-94,4
в сельской местности	332139	39878	18,6	255537	-6,0	76,9	0	-100,0

Окончание таблицы

Из них количество преступлений, уголовные дела по которым
предварительно расследованы сотрудниками

органов исполнения наказаний		органов Федеральной службы безопасности		органов Федеральной службы судебных приставов		органов Государственного пожарного надзора		органов наркоконтроля	
всего	+, - в %	всего	+, - в %	всего	+, - в %	всего	+, - в %	всего	+, - в %
0	-100,0	3211	-5,1	66415	3,5	275	2,6	49091	-5,1
0	-	287	28,7	0	-	0	-	16708	-8,6
0	-	509	9,0	0	-	0	-	16492	-3,2
0	-100,0	459	-24,5	3	-62,5	23	-42,5	5218	-63,4
0	-100,0	1956	-6,1	66412	3,5	252	10,5	10673	401,1
0	-	402	-25,3	274	-39,1	0	-	522	-38,4
0	-	4	-20,0	0	-	0	-	1	-66,7
0	-	177	8,6	0	-100,0	51	-25,0	0	-
0	-	28	16,7	0	-	0	-	0	-
0	-	64	52,4	0	-	0	-	0	-
0	-	455	28,5	0	-	0	-	19754	9,6
0	-	212	-11,7	218	-15,8	212	17,1	16608	-10,7
0	-	404	23,2	0	-	0	-	48591	-4,9
0	-	117	-21,5	0	-	0	-	88	-29,0
0	-	7	-	1	-	0	-	0	-
0	-	5	-	0	-	0	-	0	-
0	-	2	-	0	-	0	-	0	-
0	-100,0	1807	2,3	45454	2,6	124	19,2	42290	-5,2
0	-100,0	919	1,4	16053	1,9	44	-4,3	20368	-4,4
0	-100,0	1270	-6,4	20961	5,4	151	-7,9	6735	-3,0

СВЕДЕНИЯ О ПРЕСТУПЛЕНИЯХ, ПРЕДВАРИТЕЛЬНОЕ СЛЕДСТВИЕ ПО КОТОРЫМ ОБЯЗАТЕЛЬНО

	ЗАРЕГИСТРИРОВАНО (в отчетном периоде)		в том числе			Из числа преступлений, дела и материалы о которых находились в производстве:		
			выявлено сотрудниками ОВД			РАСКРЫТО		
	Всего	+,- в %	Всего	+,- в %	Уд. вес %	Всего	+,- в %	Раскрываемость (%)
ВСЕГО ПРЕСТУПЛЕНИЙ	1295070	-5,5	1184507	-6,4	91,5	615242	-5,5	
<i>удельный вес от общего числа зарегистрированных преступлений, %</i>	56,3							
коррупционной направленности	49494	-	44983	-	90,9	43072	-	96,3
против личности	85840	-	72473	-	84,4	73724	-	
из них								
убийство и покушение на убийство	13265	-7,3	10191	-4,8	76,8	10856	-5,8	86,0
<i>в том числе</i>								
убийство по найму*	14	-17,6	11	-26,7	78,6	26	-7,1	100,0
умышленное причинение тяжкого вреда здоровью	37091	-3,7	34684	-3,7	93,5	31071	-2,0	85,7
похищение человека	512	-1,5	391	-0,5	76,4	366	22,8	78,9
изнасилование или покушение на изнасилование	4486	-6,6	3294	-5,9	73,4	3861	-1,7	91,4
против собственности	906072	-	891249	-	98,4	358147	-	
кража	669562	-7,1	663084	-7,7	99,0	239474	-5,8	35,4
<i>с незаконным проникновением</i>	276528	-12,0	274032	-12,6	99,1	112835	-11,1	
<i>в жилище</i>	114107	-11,9	112895	-12,7	98,9	51942	-11,7	44,7
<i>в квартиры</i>	96091	-12,1	95195	-12,7	99,1	43581	-11,9	44,6
<i>с причинением значительного ущерба гражданину</i>	384886	-3,8	381515	-4,4	99,1	121923	-0,1	
<i>из одежды, сумки или другой ручной клади, находившихся при потерпевшем</i>	52367	-11,7	51613	-12,3	98,6	7677	-16,3	
<i>автомобилей</i>	35909	1,2	35752	0,9	99,6	5060	11,0	
мошенничество	118150	10,7	114577	9,0	97,0	53083	1,1	
грабеж	55659	-19,5	54084	-21,4	97,2	25224	-19,6	45,3
<i>с незаконным проникновением в жилище, помещение либо иное хранилище</i>	4793	-17,5	4703	-18,7	98,1	3205	-15,0	64,9
разбой	18622	-7,3	17945	-8,7	96,4	12818	-13,5	67,1
<i>с незаконным проникновением в жилище, помещение либо иное хранилище</i>	1337	-8,0	1300	-9,0	97,2	1059	-9,2	72,3
вымогательство	2932	-15,2	2621	-14,6	89,4	2227	-18,0	81,0
неправомерное завладение автомобилем или иным транспортным средством без цели хищения (угон)	5326	-21,2	5105	-23,9	95,9	4999	-17,2	89,7

* Квалификация по ст.105 ч.2 п. "з" УК РФ - на момент утверждения обвинительного заключения.

Продолжение таблицы

Из числа преступлений, дела и материалы о которых находились в производстве:						Выявлено лиц, совершивших преступления	
РАСКРЫТО		из них лица по которым установлены сотрудниками ОВД		НЕ РАСКРЫТО			
в том числе: совершенных организованной группой либо преступным сообществом (преступной организацией)				Всего	+,- в %	Всего	+,- в %
Всего	+,- в %	Всего	+,- в %				
17844	1,1	566817	-5,6	654040	-7,4	500438	-4,3

1461	-	40093	-	1653	-	13551	-
382	-	71850	-	9372	-	82078	-
87	-1,1	10622	-6,5	1762	-14,8	12020	-6,6
1	-75,0	24	-14,3	0	-	35	-18,6
16	0,0	30854	-2,2	5168	-13,5	33419	-2,5
65	75,7	348	22,5	98	-32,4	712	4,9
3	-81,3	3725	-1,7	365	-0,3	4097	0,1
9252	-	355623	-	540245	-	301003	-
1732	2,3	238774	-6,0	436231	-8,6	221237	-5,2
901	4,3	112559	-11,1	169941	-12,7	91004	-10,5
537	54,8	51823	-11,8	64351	-12,3	38282	-11,6
464	44,5	43489	-12,0	54223	-12,2	33450	-11,3
0	-100,0	121586	-0,2	264506	-7,1	105719	-3,2
0	-	7653	-16,4	45094	-13,0	6542	-11,0
135	-7,5	5036	10,9	31054	1,8	5422	13,7
6576	-3,0	52067	1,5	51707	13,1	21946	2,2
120	-16,1	25082	-19,7	30462	-23,5	30498	-15,9
5	-58,3	3193	-15,1	1735	-21,7	4692	-17,6
406	-8,1	12716	-13,7	6284	-13,1	16512	-13,9
60	20,0	1051	-8,9	406	-11,9	1212	-15,4
316	6,4	2045	-15,0	523	-22,9	2834	-15,8
32	-8,6	4977	-17,2	574	-18,8	8293	-10,1

Продолжение таблицы

	ЗАРЕГИСТРИРОВАНО (в отчетном периоде)		в том числе			Из числа преступлений, дела и материалы о которых находились в производстве:		
			выявлено сотрудниками ОВД			РАСКРЫТО		
	Всего	+,- в %	Всего	+,- в %	Уд. вес %	Всего	+,- в %	раскрываемость (%)
террористический акт	24	-17,2	19	-5,0	79,2	18	-18,2	72,0
захват заложника	8	60,0	6	100,0	75,0	6	100,0	85,7
бандитизм	236	29,0	210	27,3	89,0	181	18,3	85,4
организация преступного сообщества (преступной организации) или участие в нем (ней)	202	17,4	121	19,8	59,9	122	7,0	83,6
хулиганство	678	-17,2	654	-18,0	96,5	283	-9,6	44,4
в сфере компьютерной информации	2820	4,5	2746	2,8	97,4	2425	-9,8	
подделка, изготовление или сбыт поддельных документов, государственных наград, штампов, печатей, бланков	1934	-34,7	1796	-36,6	92,9	1718	-32,7	

Окончание таблицы

Из числа преступлений, дела и материалы о которых находились в производстве:						Выявлено лиц, совершивших преступления	
РАСКРЫТО				НЕ РАСКРЫТО			
в том числе: совершенных организованной группой либо преступным сообществом (преступной организацией)		из них лица по которым установлены сотрудниками ОВД					
Всего	+,- в %	Всего	+,- в %	Всего	+,- в %	Всего	+,- в %
10	66,7	14	-26,3	7	-30,0	58	1,8
0	-	6	100,0	1	-	8	100,0
181	18,3	166	11,4	31	47,6	385	-12,1
122	7,0	58	-9,4	24	166,7	482	-9,7
19	-17,4	275	-11,3	355	-36,4	636	-8,0
13	8,3	2399	-10,4	315	-0,6	633	9,9
0	-	1614	-35,4	132	-4,3	645	39,0

СВЕДЕНИЯ О ПРЕСТУПЛЕНИЯХ, ПРЕДВАРИТЕЛЬНОЕ СЛЕДСТВИЕ ПО КОТОРЫМ НЕОБЯЗАТЕЛЬНО

	ЗАРЕГИСТРИРОВАНО (в отчетном периоде)		в том числе		
			выявлено сотрудниками ОВД		
	Всего	+, - в %	Всего	+, - в %	Уд. вес %
ВСЕГО ПРЕСТУПЛЕНИЙ	1007098	-2,6	910293	-4,2	90,4
<i>удельный вес от общего числа зарегистрированных преступлений, %</i>	43,7				
коррупционной направленности	19	-	10	-	52,6
ПРОТИВ ЛИЧНОСТИ	310893	-	253640	-	81,6
<i>из них</i>					
злостное уклонение от уплаты средств на содержание детей или нетрудоспособных родителей	65817	3,6	17539	-9,5	26,6
угроза убийством или причинением тяжкого вреда здоровью	81733	7,0	80854	6,5	98,9
умышленное причинение средней тяжести вреда здоровью	37371	-0,7	35980	-3,5	96,3
ПРОТИВ СОБСТВЕННОСТИ	493926	-	483893	-	98,0
<i>из них</i>					
кража	322676	1,6	317899	0,5	98,5
мошенничество	43819	7,5	41333	4,2	94,3
грабеж	54404	-7,2	53742	-7,7	98,8
вымогательство	3057	24,5	2816	31,1	92,1
присвоение или растрата	11885	-24,3	11480	-24,9	96,6
неправомерное завладение автомобилем или иным транспортным средством без цели хищения (угон)	35288	-1,2	35012	-1,7	99,2
незаконное предпринимательство	203	-28,8	185	-32,7	91,1
заведомо ложное сообщение об акте терроризма	1252	-33,3	1227	-34,0	98,0
хулиганство	4477	-7,0	4282	-10,2	95,6
незаконные приобретение, передача, сбыт, хранение, перевозка или ношение оружия, его основных частей, боеприпасов, взрывчатых веществ или взрывных устройств	19175	-7,2	18476	-7,5	96,4
ЭКОНОМИЧЕСКОЙ НАПРАВЛЕННОСТИ	17571	-45,4	16022	-45,1	91,2
<i>в том числе</i>					
связанных с потребительским рынком	4188	-71,1	4110	-70,3	98,1

Окончание таблицы

Из числа преступлений, дела и материалы о которых находились в производстве						Выявлено лиц, совершивших преступления	
Раскрыто		в том числе лица по которым установлены сотрудниками ОВД		Не раскрыто			
Всего	+, - в %	Всего	+, - в %	Всего	+, - в %	Всего	+, - в %
637537	-3,6	575492	-4,5	360665	-3,6	510500	-1,5

23	-	14	-	0	-	14	-
253175	-	214359	-	53517	-	216664	-
64658	4,5	28586	-4,3	1080	17,6	64181	4,2
77447	5,6	77313	5,6	2598	-12,6	68234	6,0
25636	2,7	25487	2,7	11416	-11,1	26874	2,0
237907	-	235785	-	254159	-	198766	-
142310	1,6	141821	1,5	179556	1,2	116001	-1,5
22805	-8,9	21789	-10,5	20391	27,9	16949	-13,0
29674	-5,6	29554	-5,5	25553	-10,5	26975	-7,5
2337	17,2	2192	26,9	680	73,5	1122	-9,3
10694	-28,9	10637	-28,7	931	-20,4	5535	-18,6
20619	7,9	20557	7,8	14168	-9,4	18680	8,8
112	-36,4	107	-37,1	85	-41,8	132	-32,0
639	-15,4	627	-15,5	555	-51,7	641	-12,9
1810	-8,6	1790	-9,0	2560	-11,6	1885	-8,8
13852	-4,2	13537	-4,2	5061	-18,0	12469	-3,8
15966	-47,7	15084	-48,4	2002	-47,7	8960	-53,0
3830	-73,4	3807	-73,4	495	-55,9	1546	-78,3

ПРЕСТУПЛЕНИЯ, СВЯЗАННЫЕ С НЕЗАКОННЫМ ОБОРОТОМ ОРУЖИЯ И СОВЕРШЕННЫЕ С ИСПОЛЬЗОВАНИЕМ ОРУЖИЯ

	ЗАРЕГИСТРИРОВАНО (в отчетном периоде)		Из числа преступлений, дела и материалы о которых находились в производстве:					Выявлено лиц, совершивших преступления	
			РАСКРЫТО			НЕ РАСКРЫТО			
	ВСЕГО	+, - в %	ВСЕГО	+, - в %	раскры- ваемость (%)	ВСЕГО	+, - в %	ВСЕГО	+, - в %
Преступления, связанные с незаконным оборотом оружия	26477	-5,9	18605	-2,8		7519	-14,9	13532	-4,5
<i>в том числе</i> незаконные приобретение, передача, сбыт, хранение, перевозка или ношение оружия, его основных частей, боеприпасов, взрывчатых веществ и взрывных устройств	20056	-6,9	14570	-3,4	73,7	5203	-18,5	13398	-3,5
хищение либо вымогательство огнестрельного оружия, боеприпасов, взрывчатых веществ и взрывных устройств	1421	-7,6	660	-7,0	46,1	773	2,4	691	-8,8
незаконное изготовление оружия	4735	-3,1	3170	-1,8	68,0	1492	-10,1	2813	-1,6
ненадлежащее исполнение обязанностей по охране оружия, боеприпасов, взрывчатых веществ и взрывных устройств	16	33,3	1	-80,0	5,0	19	1800,0	1	-75,0
Преступления, совершенные с использованием оружия	7541	11,4	5488	10,6		1638	-10,9		
<i>из них</i> огнестрельного, газового оружия, боеприпасов, взрывчатых веществ и взрывных устройств	4518	18,3	3054	20,4	71,3	1231	-12,4		
<i>в том числе</i> взрывчатых веществ и взрывных устройств	285	-0,7	124	-1,6	51,2	118	-38,9		

**ТЕМПЫ ПРИРОСТА ЧИСЛА ЗАРЕГИСТРИРОВАННЫХ ПРЕСТУПЛЕНИЙ,
СВЯЗАННЫХ С НЕЗАКОННЫМ ОБОРОТОМ ОРУЖИЯ**

НАИБОЛЬШИЕ

НАИМЕНЬШИЕ

	%		%
Рязанская область	84,4	Томская область	-38,6
Смоленская область	43,8	Белгородская область	-35,3
Ненецкий АО	38,9	Ханты-Мансийский АО - Югра	-31,4
Свердловская область	30,2	Республика Мордовия	-25,5
Курская область	27,2	Иркутская область	-24,4
Брянская область	26,6	Омская область	-24,3
Ярославская область	23,9	Чеченская Республика	-23,2
Хабаровский край	22,7	Московская область	-23,1
Забайкальский край	19,5	Республика Татарстан	-22,7
Нижегородская область	17,8	Ленинградская область	-21,8

**ТЕМПЫ ПРИРОСТА ЧИСЛА ЗАРЕГИСТРИРОВАННЫХ ПРЕСТУПЛЕНИЙ,
СОВЕРШЕННЫХ С ИСПОЛЬЗОВАНИЕМ ОГНЕСТРЕЛЬНОГО,
ГАЗОВОГО ОРУЖИЯ, БОЕПРИПАСОВ, ВЗРЫВЧАТЫХ ВЕЩЕСТВ
И ВЗРЫВНЫХ УСТРОЙСТВ**

НАИБОЛЬШИЕ

НАИМЕНЬШИЕ

	%		%
Орловская область	1000,0	Ненецкий АО	-60,0
Смоленская область	325,0	Республика Тыва	-57,1
Самарская область	176,9	Рязанская область	-50,0
Калужская область	166,7	Республика Адыгея	-46,2
Курская область	162,5	Калининградская область	-37,0
Московская область	157,4	Ямало-Ненецкий АО	-24,4
Тамбовская область	155,6	Владимирская область	-19,0
Сахалинская область	142,9	Респ. Сев.Осетия - Алания	-18,8
Мурманская область	137,5	Республика Мордовия	-18,2
Омская область	110,5	Кабардино-Балкарская Респ.	-17,7

**ПРЕСТУПЛЕНИЯ, СВЯЗАННЫЕ С НЕЗАКОННЫМ ОБОРОТОМ
НАРКОТИЧЕСКИХ СРЕДСТВ, ПСИХОТРОПНЫХ ВЕЩЕСТВ ИЛИ ИХ
АНАЛОГОВ, СИЛЬНОДЕЙСТВУЮЩИХ ВЕЩЕСТВ**

	Зарегистрировано (в отчетном периоде)		в том числе сотрудниками ОВД		
	Всего	+,- в %	Всего	+,- в %	Уд. вес %
ЗАРЕГИСТРИРОВАНО ПРЕСТУПЛЕНИЙ в отчетном периоде	218974	1,7	137099	5,7	62,6
тяжкие и особо тяжкие	152118	0,9	87197	5,3	57,3
<i>совершенные:</i>					
в крупном и особо крупном размерах	174504	5,8	113058	8,9	64,8
<i>из них в</i>					
крупном размере	94701	1,1	67811	4,7	71,6
особо крупном размере	79803	11,9	45247	15,7	56,7
незаконные производство, сбыт, пересылка, приобретение, хранение, перевозка, изготовление, переработка, а также нарушение правил оборота наркотических средств или психотропных веществ	204812	2,7	134375	6,1	65,6
сбыт	101475	-2,4	56872	0,8	56,0
производство	85	-3,4	9	-50,0	10,6
пересылка	1882	-14,3	108	5,9	5,7
нарушение правил оборота наркотических средств, психотропных веществ или их аналогов	75	-47,6	20	33,3	26,7
хищение либо вымогательство наркотических средств, психотропных веществ	94	-8,7	22	-15,4	23,4
незаконные изготовление, переработка, приобретение, хранение, перевозка или пересылка в целях сбыта, а равно сбыт сильнодействующих веществ	4090	-5,5	175	-5,9	4,3
контрабанда ст. 229.1 УК РФ	1401	-	90	-	6,4

Преступления совершены:
группой лиц по предварительному сговору
организованной группой либо преступным
сообществом
(преступной организацией)

Изъято наркотических средств,
психотропных веществ и их аналогов,
сильнодействующих веществ (по
оконченным производством уголовным
делам), (в гр.)

Окончание таблицы

РАСКРЫТО (из находящихся в производстве)			в том числе сотрудниками ОВД		Выявлено лиц, совершивших преступления		в том числе выявленных сотрудниками ОВД	
Всего	+,- в %	направлено в суд	Всего	+,- в %	Всего	+,- в %	Всего	+,- в %
141187	2,5	137778	89362	5,4	115214	5,6	78259	8,1
80073	1,5	78636	44408	4,6	63987	6,4	37780	10,5
117813	6,4	115334	78687	8,5	98778	9,1	70438	11,2
66432	0,4	64732	48803	4,5	53580	3,3	42422	5,5
51381	15,3	50602	29884	15,8	45198	17,0	28016	20,9
129609	3,2	126787	86778	5,8	113701	6,3	78057	8,3
37475	-11,4	36689	17533	-11,9	25101	-8,7	11830	-9,1
77	20,3	77	5	-44,4	61	84,8	4	0,0
274	35,6	272	16	-48,4	163	-13,3	21	-47,5
69	-45,2	26	3	-70,0	50	-34,2	7	-41,7
63	-11,3	63	7	-22,2	65	0,0	12	-36,8
2691	-9,2	2615	89	-9,2	1692	3,2	50	22,0
504	-	494	216	-	434	-	69	-
7582	-8,9							
5293	1,8							

**УДЕЛЬНЫЙ ВЕС ПРЕСТУПЛЕНИЙ, СВЯЗАННЫХ С НЕЗАКОННЫМ ОБОРОТОМ
НАРКОТИЧЕСКИХ СРЕДСТВ, ПСИХОТРОПНЫХ ВЕЩЕСТВ ИЛИ ИХ АНАЛОГОВ,
СИЛЬНОДЕЙСТВУЮЩИХ ВЕЩЕСТВ (В ОБЩЕЙ СТРУКТУРЕ ПРЕСТУПНОСТИ)**

РЕГИОНЫ С НАИБОЛЬШИМ УДЕЛЬНЫМ ВЕСОМ		РЕГИОНЫ С НАИМЕНЬШИМ УДЕЛЬНЫМ ВЕСОМ	
	%		%
Республика Ингушетия	24,9	Архангельская область	3,9
г. Санкт-Петербург	23,2	Ненецкий АО	4,8
Респ. Сев.Осетия - Алания	21,8	Чувашская Республика	4,9
Республика Тыва	20,6	Тверская область	5,1
Чеченская Республика	19,0	Вологодская область	5,4
Республика Дагестан	16,8	Орловская область	5,7
Республика Калмыкия	16,3	Нижегородская область	6,1
Магаданская область	14,6	Кировская область	6,1
Кабардино-Балкарская Респ.	14,3	Калужская область	6,2
Мурманская область	13,8	Республика Алтай	6,2

**УДЕЛЬНЫЙ ВЕС ПРЕСТУПЛЕНИЙ, СВЯЗАННЫХ С НЕЗАКОННЫМ ОБОРОТОМ
НАРКОТИЧЕСКИХ СРЕДСТВ, ПСИХОТРОПНЫХ ВЕЩЕСТВ ИЛИ ИХ АНАЛОГОВ,
СИЛЬНОДЕЙСТВУЮЩИХ ВЕЩЕСТВ, ВЫЯВЛЕННЫХ СОТРУДНИКАМИ ОВД
(ОТ ОБЩЕГО КОЛИЧЕСТВА ПРЕСТУПЛЕНИЙ, СВЯЗАННЫХ С НЕЗАКОННЫМ
ОБОРОТОМ НАРКОТИЧЕСКИХ СРЕДСТВ, ПСИХОТРОПНЫХ ВЕЩЕСТВ ИЛИ ИХ
АНАЛОГОВ, СИЛЬНОДЕЙСТВУЮЩИХ ВЕЩЕСТВ)**

РЕГИОНЫ С НАИБОЛЬШИМ УДЕЛЬНЫМ ВЕСОМ		РЕГИОНЫ С НАИМЕНЬШИМ УДЕЛЬНЫМ ВЕСОМ	
	%		%
г. Санкт-Петербург	84,9	Республика Ингушетия	12,8
Карачаево-Черкесская Респ.	80,1	Чукотский АО	23,9
Московская область	77,8	Архангельская область	24,3
Республика Тыва	74,9	Ивановская область	26,7
г. Москва	74,3	Псковская область	28,8
Самарская область	73,9	Камчатский край	29,1
Краснодарский край	73,0	Смоленская область	29,1
Респ. Сев.Осетия - Алания	72,6	Тульская область	30,1
Ленинградская область	71,3	Кировская область	30,2
Новосибирская область	70,4	Магаданская область	31,0

СВЕДЕНИЯ О ПОТЕРПЕВШИХ ОТ ПРЕСТУПНЫХ ПОСЯГАТЕЛЬСТВ И МАТЕРИАЛЬНОМ УЩЕРБЕ ОТ ПРЕСТУПЛЕНИЙ

	материальный ущерб (по оконченным уголовным делам в тыс. руб.)	количество лиц (на момент возбуждения уголовного дела)			
		погибших от преступных посягательств		которым причинен тяжкий вред здоровью	
		всего	+,- в %	всего	+,- в %
ВСЕГО	267774380	38716	-3,4	50573	2,4
тяжкие и особо тяжкие экономической направленности	172321825	20313	-9,7	26925	-2,1
<i>в том числе</i>					
налоговые	24234713	0	-	0	-
экологические	20140869	1	-	2	0,0
совершенные с использованием оружия <i>совершенных</i>	473576	1686	-6,5	1459	-1,6
в республиканских, краевых и областных центрах	158016025	9124	-2,9	15263	4,0
в городах и поселках городского типа	57320669	12860	-3,9	17916	1,4
в сельской местности	40387875	16278	-1,0	16859	2,5

РЕГИОНЫ, В КОТОРЫХ ОТМЕЧЕН РОСТ ЧИСЛА ПОГИБШИХ ОТ ПРЕСТУПЛЕНИЙ

	%
Чукотский АО	48,0
Краснодарский край	29,0
Республика Мордовия	25,3
Курская область	21,4
Республика Ингушетия	20,0
Камчатский край	17,0
Псковская область	15,3
г. Москва	13,9
Омская область	13,6
Ханты-Мансийский АО - Югра	13,2

РЕГИОНЫ, В КОТОРЫХ ОТМЕЧЕНО СНИЖЕНИЕ ЧИСЛА ПОГИБШИХ ОТ ПРЕСТУПЛЕНИЙ

	%
Курганская область	-60,2
Чеченская Республика	-54,3
Республика Карелия	-19,8
Волгоградская область	-19,2
Кабардино-Балкарская Респ.	-17,7
Республика Хакасия	-17,0
Кемеровская область	-15,7
Вологодская область	-15,4
Еврейская АО	-13,9
Тверская область	-13,4

РЕГИОНЫ, В КОТОРЫХ ОТМЕЧЕН РОСТ ЧИСЛА ЛИЦ, КОТОРЫМ ПРИЧИНЕН ТЯЖКИЙ ВРЕД ЗДОРОВЬЮ

	%
Калужская область	45,3
Республика Хакасия	40,0
Псковская область	31,4
Хабаровский край	31,2
Ростовская область	27,4
Воронежская область	27,1
Смоленская область	24,4
Пермский край	22,7
г. Санкт-Петербург	20,2
Нижегородская область	18,8

РЕГИОНЫ, В КОТОРЫХ ОТМЕЧЕНО СНИЖЕНИЕ ЧИСЛА ЛИЦ, КОТОРЫМ ПРИЧИНЕН ТЯЖКИЙ ВРЕД ЗДОРОВЬЮ

	%
Курганская область	-66,0
Республика Дагестан	-31,4
Амурская область	-22,7
Республика Тыва	-19,4
Республика Ингушетия	-18,4
Чеченская Республика	-18,3
Республика Алтай	-18,1
Ханты-Мансийский АО - Югра	-18,1
Владимирская область	-16,6
Карачаево-Черкесская Респ.	-15,9

ПРЕСТУПЛЕНИЯ ЭКОНОМИЧЕСКОЙ НАПРАВЛЕННОСТИ

	ВЫЯВЛЕНО ПРЕСТУПЛЕНИЙ (в отчетном периоде)		в том числе			
			сотрудниками ОВД		совершенных в крупном или особо крупном размерах, либо причинивших крупный ущерб	
	Всего	+,- в %	Всего	+,- в %	Всего	+,- в %
ВСЕГО	172975	-14,6	162617	-14,8	36083	-10,5
<i>в том числе</i>						
предварительное следствие по которым обязательно	155404	-8,7	146595	-9,3	35083	-6,1
<i>из них:</i>						
тяжкие и особо тяжкие	99227	-8,8	95255	-8,5	26547	-2,5
коррупционной направленности	49028	-	44674	-	7437	-
нарушение авторских и смежных прав	3580	-28,9	3537	-29,1	3534	-29,0
против собственности	72004	-2,3	69286	-3,9	23665	1,7
<i>в том числе:</i>						
кража	1859	-8,1	1829	-8,9	515	17,0
мошенничество	52754	3,6	50822	2,1	19382	5,9
присвоение или растрата	16971	-16,4	16247	-18,4	3498	-16,1
в сфере экономической деятельности	34405	-15,0	33382	-11,1	5621	-11,6
<i>в том числе:</i>						
незаконное предпринимательство	397	-18,3	361	-21,0	383	-18,9
изготовление, хранение, перевозка или сбыт поддельных денег или ценных бумаг	24073	-10,7	23912	-11,0	93	-13,1
производство, приобретение, хранение, перевозка или сбыт немаркированных товаров и продукции	28	16,7	27	12,5	26	8,3
легализация (отмывание) денежных средств или иного имущества, приобретенных лицом в результате совершения им преступления либо приобретенных другими лицами преступным путем	611	-13,2	351	-27,3	356	-15,4

*Количество преступлений, по уголовным делам и материалам о которых не принято решение на начало года или зарегистрированных в отчетном периоде.

Продолжение таблицы

ПРЕДВАРИТЕЛЬНО РАССЛЕДОВАНО ПРЕСТУПЛЕНИЙ (из находящихся в производстве)*		в том числе		Количество выявленных лиц, уголовные дела о которых направлены в суд		в том числе	
		лица по которым установлены сотрудниками ОВД				сотрудниками ОВД	
Всего	+,- в %	Всего	+,- в %	Всего	+,- в %	Всего	+,- в %
120210	-17,0	114397	-17,1	37989	-22,4	35608	-21,2
104244	-8,8	99313	-8,7	31789	-10,2	29760	-8,3
58052	-7,4	56156	-6,4	16399	-13,2	15221	-10,1
42586	-	39766	-	10408	-	9409	-
2869	-28,7	2852	-28,4	2110	-31,0	2020	-32,4
51602	-4,6	50496	-4,3	14872	7,7	14097	9,6
1253	-19,5	1230	-20,7	1704	10,3	1660	10,7
35016	1,1	34247	1,7	9407	13,5	8834	15,9
15173	-14,4	14877	-14,5	3685	-5,5	3533	-3,7
11405	-2,5	10653	3,4	2050	-40,8	1795	-33,5
200	-23,7	179	-24,8	205	-14,2	177	-17,7
2497	16,1	2470	16,5	540	-6,1	525	-6,6
12	71,4	11	120,0	25	66,7	16	60,0
422	-20,7	180	-45,1	244	-20,8	45	-45,1

Продолжение таблицы

	ВЫЯВЛЕНО ПРЕСТУПЛЕНИЙ (в отчетном периоде)		в том числе			
			сотрудниками ОВД		совершенных в крупном или особо крупном размерах, либо причинивших крупный ущерб	
	Всего	+,- в %	Всего	+,- в %	Всего	+,- в %
незаконный оборот драгоценных металлов, природных драгоценных камней или жемчуга	71	-90,0	27	-95,9	66	13,8
неправомерные действия при банкротстве, преднамеренное банкротство, фиктивное банкротство	474	-10,4	460	-11,5	474	-10,4
против интересов службы в коммерческих и иных организациях	2532	-11,1	2338	-13,0	9	50,0
<i>в том числе</i>						
коммерческий подкуп	1212	-13,2	1171	-14,5	0	-
контрабанда ст. 226.1 УК РФ	129	-	16	-	98	-
против государственной власти, интересов гос.службы и службы в органах местного самоуправления	31010	-10,8	27061	-13,8	911	-32,9
<i>в том числе</i>						
взяточничество	9758	-10,9	8957	-11,8	417	23,7
посредничество во взяточничестве	399	-	315	-	84	-
связанные с :						
потребительским рынком	30066	-14,8	29712	-15,3	7448	-19,1
финансово-кредитной системой	51433	-10,2	50549	-10,9	9531	-5,9
внешнеэкономической деятельностью	1863	-60,3	1185	-42,9	1168	-19,3
операциями с недвижимостью	11093	8,6	10660	5,8	4768	7,6
сотрудниками: Следственного комитета Российской Федерации	2128	-25,5			215	-18,9
таможенных органов	529	-83,0			415	-71,8
органов внутренних дел	162617	-14,8			33904	-8,7

Окончание таблицы

ПРЕДВАРИТЕЛЬНО РАССЛЕДОВАНО ПРЕСТУПЛЕНИЙ (из находящихся в производстве)*		в том числе		Количество выявленных лиц, уголовные дела о которых направлены в суд		в том числе	
		лица по которым установлены сотрудниками ОВД				сотрудниками ОВД	
Всего	+,- в %	Всего	+,- в %	Всего	+,- в %	Всего	+,- в %
40	-94,1	17	-97,3	48	-89,4	21	-94,9
295	5,0	282	6,4	86	-22,5	54	-38,6
1909	-14,9	1795	-16,9	598	-18,2	551	-17,4
965	-26,2	938	-26,2	364	-21,6	333	-21,8
34	-	3	-	61	-	8	-
26371	-13,9	23774	-15,4	5776	-22,7	5089	-21,5
7867	-18,1	7228	-19,5	3772	-27,1	3405	-26,6
210	-	173	-	105	-	81	-
22677	-20,0	22571	-19,8	6293	-13,2	6223	-12,9
25472	-7,2	25084	-7,5	4409	5,3	4249	5,7
1132	-53,4	791	-47,1	358	-66,2	213	-53,3
7391	8,6	7275	9,3	1696	14,7	1602	15,3
3436	26,4	0	-100,0	429	-44,0		
169	-80,1	0	-100,0	57	-87,7		
113037	-17,5	0	-100,0	35662	-20,8	0	-100,0

**ПРЕСТУПЛЕНИЯ, СОВЕРШЕННЫЕ В ОБЩЕСТВЕННЫХ МЕСТАХ,
НА ДОРОГАХ И ТРАССАХ ВНЕ НАСЕЛЕННЫХ ПУНКТОВ**

	Зарегистрировано преступлений	+,- в %	Удельный вес от количества преступлений данного вида %	Предварительно расследовано преступлений	+,- в %
СОВЕРШЕННЫХ В ОБЩЕСТВЕННЫХ МЕСТАХ	714031	12,4	31,0 *	270765	14,4
<i>в том числе</i>					
на улицах, площадях, в парках, скверах	466076	13,0	20,2 *	167121	10,8
<i>из них</i>					
тяжкие и особо тяжкие	107356	2,6	18,8 **	43332	-3,7
убийство и покушение на убийство	1512	8,1	11,4	1109	13,6
умышленное причинение тяжкого вреда здоровью	7818	9,0	21,1	5138	11,4
изнасилование или покушение на изнасилование	797	4,7	17,8	608	16,3
разбой	7595	1,8	40,8	4997	-7,4
грабеж	61477	-5,2	55,9	24158	-8,6
кража	210182	20,6	21,2	45559	22,7
<i>транспортных средств</i>	36739	24,1	69,4	5199	37,3
хулиганство	3110	10,8	60,3	1053	9,3
связанных с незаконным оборотом наркотических средств, психотропных веществ или их аналогов, сильнодействующих веществ	32991	7,6	15,1	16239	1,9
СОВЕРШЕННЫХ НА ДОРОГАХ и ТРАССАХ ВНЕ НАСЕЛЕННЫХ ПУНКТОВ	15480	24,0	0,7 *	10041	30,4

*Удельный вес рассчитан от общего числа зарегистрированных преступлений.

**От числа зарегистрированных тяжких и особо тяжких преступлений.

ПРЕСТУПЛЕНИЯ, СОВЕРШЕННЫЕ В ОБЩЕСТВЕННЫХ МЕСТАХ

РЕГИОНЫ С НАИБОЛЬШИМ УДЕЛЬНЫМ ВЕСОМ ДАННЫХ ПРЕСТУПЛЕНИЙ В ОБЩЕМ ЧИСЛЕ ЗАРЕГИСТРИРОВАННЫХ ПРЕСТУПЛЕНИЙ

	%
г. Москва	63,2
г. Санкт-Петербург	45,7
Воронежская область	41,1
Самарская область	40,0
Ханты-Мансийский АО - Югра	38,8
Хабаровский край	36,7
Республика Татарстан	35,8
Республика Хакасия	34,9
Камчатский край	34,4
Томская область	34,4

РЕГИОНЫ С НАИМЕНЬШИМ УДЕЛЬНЫМ ВЕСОМ ДАННЫХ ПРЕСТУПЛЕНИЙ В ОБЩЕМ ЧИСЛЕ ЗАРЕГИСТРИРОВАННЫХ ПРЕСТУПЛЕНИЙ

	%
Чеченская Республика	4,4
Республика Ингушетия	8,3
Карачаево-Черкесская Респ.	8,3
Республика Адыгея	9,8
Респ. Сев.Осетия - Алания	11,2
Кабардино-Балкарская Респ.	13,2
Республика Мордовия	13,7
Республика Дагестан	14,7
Смоленская область	15,6
Республика Калмыкия	17,1

ПРЕСТУПЛЕНИЯ, СОВЕРШЕННЫЕ НА ДОРОГАХ И ТРАССАХ ВНЕ НАСЕЛЕННЫХ ПУНКТОВ

РЕГИОНЫ С НАИБОЛЬШИМИ ТЕМПАМИ ПРИРОСТА ЗАРЕГИСТРИРОВАННЫХ ПРЕСТУПЛЕНИЙ

	%
Астраханская область	800,0
Удмуртская Республика	666,7
Калужская область	492,9
г. Санкт-Петербург	450,0
Калининградская область	200,0
Пермский край	198,4
Курская область	141,2
Республика Саха (Якутия)	130,0
Хабаровский край	129,4
Республика Тыва	105,3

РЕГИОНЫ С НАИМЕНЬШИМИ ТЕМПАМИ ПРИРОСТА ЗАРЕГИСТРИРОВАННЫХ ПРЕСТУПЛЕНИЙ

	%
Республика Ингушетия	-100,0
Респ. Сев.Осетия - Алания	-100,0
Чукотский АО	-50,0
Оренбургская область	-49,4
Ульяновская область	-33,6
Тверская область	-27,2
Республика Марий Эл	-25,2
Ростовская область	-23,2
Владимирская область	-21,7
Новосибирская область	-21,2

ПРЕСТУПЛЕНИЯ, СОВЕРШЕННЫЕ НА УЛИЦАХ, ПЛОЩАДЯХ, В ПАРКАХ, СКВЕРАХ

РЕГИОНЫ С НАИБОЛЬШИМИ ТЕМПАМИ ПРИРОСТА ЗАРЕГИСТРИРОВАННЫХ ПРЕСТУПЛЕНИЙ

	%
Республика Ингушетия	2000,0
Московская область	137,5
Чукотский АО	135,6
Калужская область	86,6
Волгоградская область	85,9
Брянская область	81,3
Оренбургская область	76,8
Астраханская область	64,8
Белгородская область	52,5
Респ. Сев.Осетия - Алания	47,4

РЕГИОНЫ С НАИМЕНЬШИМИ ТЕМПАМИ ПРИРОСТА ЗАРЕГИСТРИРОВАННЫХ ПРЕСТУПЛЕНИЙ

	%
Чеченская Республика	-38,2
Карачаево-Черкесская Респ.	-37,2
Нижегородская область	-24,9
Республика Карелия	-22,1
Тюменская область	-21,0
Республика Адыгея	-21,0
Ненецкий АО	-19,3
Мурманская область	-14,1
Республика Марий Эл	-13,9
Тверская область	-13,3

ОБЩИЕ СВЕДЕНИЯ О СОСТОЯНИИ ПРЕСТУПНОСТИ НА ТРАНСПОРТЕ

	Зарегистрировано (в отчетном периоде)		Из числа преступлений, дела и материалы о которых находились в производстве в отчетном периоде:					Выявлено лиц, совершивших преступления		
	Всего	+,- в %	РАСКРЫТО			НЕ РАСКРЫТО		Всего	+,- в %	
			Всего	+,- в %	Раскрыва- емость (%)	Всего	+,- в %			
ВСЕГО ПРЕСТУПЛЕНИЙ	46462	-12,9	30422	-14,5			14994	-9,4	26792	-10,0
тяжкие и особо тяжкие	10603	-9,6	6656	-4,3	66,6		3342	-13,6	5102	-1,7
экономической направленности	7603	-47,6	6156	-47,2			982	-43,4	3998	-46,8
коррупционной направленности	2218	-	1959	-	92,6		156	-	882	-
преступления, следствие по которым обязательно	22759	-9,3	13666	-9,9			8101	-5,7	12227	-4,1
преступления, следствие по которым необязательно	23703	-16,2	16756	-17,9			6893	-13,3	14565	-14,5
против личности	1381	-	920	-			404	-	793	-
<i>из них</i>										
убийство и покушение на убийство	39	-25,0	39	25,8	88,6		5	-61,5	39	44,4
умышленное причинение тяжкого вреда здоровью	89	-7,3	77	2,7	91,7		7	-66,7	83	3,8
изнасилование или покушение на изнасилование	15	36,4	14	75,0	93,3		1	0,0	10	-9,1
против собственности	21449	-	11581	-			9114	-	11060	-
<i>из них</i>										
разбой	122	-16,4	93	-32,6	68,4		43	-2,3	130	-21,7
грабеж	807	-10,3	566	-4,9			246	-29,9	701	-1,0
кража <i>грузов</i>	17133	0,8	8425	-2,0	50,4		8292	-3,2	8789	-0,7
<i>на транспорте</i>	5782	27,3	3809	6,3	68,7		1739	55,1	3563	12,0
мошенничество	2414	-11,8	1746	-3,6			409	-2,9	1081	11,3
хулиганство	70	-28,6	33	-26,7			34	-47,7	40	-20,0
связанные с незаконным оборотом оружия	1817	-17,8	1397	-14,0	79,3		365	-34,4	1033	-24,9
совершены с использованием огнестрельного, газового оружия, боеприпасов, взрывчатых веществ и взрывных устройств	11	-31,3	13	160,0	81,3		3	-57,1	0	-

ОБЩИЕ СВЕДЕНИЯ О СОСТОЯНИИ ПРЕСТУПНОСТИ НА ТРАНСПОРТЕ (продолжение)

	ВСЕГО	+,- в %
ЗАРЕГИСТРИРОВАНО		
ПРЕСТУПЛЕНИЙ,		
связанных с наркотическими средствами, психотропными веществами или их аналогами, сильнодействующими веществами	11320	-0,3
<i>в том числе</i>		
выявленных сотрудниками органов внутренних дел	10691	-0,3
ПРЕСТУПЛЕНИЯ СОВЕРШЕНЫ:		
несовершеннолетними или при их соучастии	702	-25,9
ранее совершавшими преступления	9725	3,4
в группе (всего)	3149	0,0
<i>в том числе</i>		
организованной группой либо преступным сообществом (преступной организацией)	558	86,6
в состоянии опьянения:		
алкогольного	2757	29,9
наркотического	1381	54,3
в общественных местах	7658	-5,0
РАСКРЫТО ПРЕСТУПЛЕНИЙ		
ПРОШЛЫХ ЛЕТ		
	1210	-0,1
<i>в том числе</i>		
тяжких и особо тяжких	168	-14,3
убийство и покушение на убийство	3	200,0
умышленное причинение тяжкого вреда здоровью	3	-81,3
кража	434	-1,1
грабеж	33	-5,7
разбой	4	-71,4

ТЕМПЫ ПРИРОСТА ЧИСЛА ЗАРЕГИСТРИРОВАННЫХ ПРЕСТУПЛЕНИЙ

НАИБОЛЬШИЕ	%	НАИМЕНЬШИЕ	%
Роста числа зарегистрированных преступлений в УТ МВД по ФО		УТ МВД по Северо-Кавказскому ФО	-21,6
ЛУ МВД на транспорте не отмечено		УТ МВД России по Уральскому ФО	-19,4
		Восточно-Сибирское ЛУВДТ	-15,2

РЕЗУЛЬТАТЫ ДЕЯТЕЛЬНОСТИ ОРГАНОВ ВНУТРЕННИХ ДЕЛ ПО УСТАНОВЛЕНИЮ ЛИЦ, СОВЕРШИВШИХ ПРЕСТУПЛЕНИЯ

	Преступления, уголовные дела и материалы о которых направлены в суд, разрешены либо имеется подозреваемый, обвиняемый (из числа находящихся в производстве на начало года или зарегистрированных в отчетном периоде)				в том числе	
	Всего	+,- в %	Удельный вес, %		совершенных организованной группой либо преступным сообществом (преступной организацией)	+,- в %
			от показателя в строке 1 графы 1	от объема работы службы, к которой относится подразделение		
ВСЕГО	1409525	-3,7	100,0	-	18016	1,8
ОБВИНЯЕМЫЙ (подозреваемый) УСТАНОВЛЕН СОТРУДНИКАМИ: ПОЛИЦИИ	1241212	-	88,1	100,0	13075	-
участковыми уполномоченными полиции	346932	-1,6	24,6	28,0	25	-75,5
ППС	88229	-3,9	6,3	7,1	20	-80,8
дознания	11212	-15,9	0,8	0,9	0	-100,0
ГИБДД	70416	-6,4	5,0	5,7	10	-73,7
вневедомственной охраны	55553	-5,0	3,9	4,5	6	-92,1
УР	492706	-3,9	35,0	39,7	6005	-6,3
оперативно-сыскных подразделений	424	-	0,0	0,0	0	-
ЭБиПК	118509	10,6	8,4	9,5	4981	17,5
ГУ МВД России по ФО (за исключением следственных органов)	4007	50,0	0,3	0,3	1450	78,4
ППЭ	1522	17,6	0,1	0,1	261	171,9
ОБППГ	4577	1,0	0,3	0,4	81	68,8
ОРЧ УТ МВД России по ФО, Восточно-Сибирского и Забайкальского ЛУ МВД России на транспорте	109	-87,6	0,0	0,0	16	-74,6
СЛЕДОВАТЕЛЯМИ ОВД	27785	-5,5	2,0	-	490	-32,6

СВЕДЕНИЯ О РАСКРЫТЫХ ПРЕСТУПЛЕНИЯХ ПРОШЛЫХ ЛЕТ

	Всего	+,- в %	в том числе				
			лица по которым установлены сотрудниками ОВД			совершенных организованной группой либо преступным сообществом (преступной организацией)	
			всего	+,- в %	Уд. вес %	всего	+,- в %
ВСЕГО	57092	-3,0	51171	-4,1	89,6	2050	-2,5
<i>в том числе</i>							
тяжкие и особо тяжкие	16550	-9,2	13606	-12,3	82,2	1953	-4,7
убийство и покушение на убийство	691	-11,3	625	-12,1	90,4	73	-7,6
<i>из них</i>							
убийство по найму *	9	12,5	8	0,0	88,9	3	-62,5
умышленное причинение тяжкого вреда здоровью	1034	-13,3	989	-13,9	95,6	16	60,0
похищение человека	20	-33,3	17	-19,0	85,0	4	33,3
изнасилование или покушение на изнасилование	216	-13,9	191	-11,6	88,4	3	-
кража	27149	-0,6	26761	-1,1	98,6	746	0,9
мошенничество	4946	7,1	4727	5,4	95,6	278	-24,5
присвоение или растрата	668	-13,0	638	-12,4	95,5	5	25,0
грабеж	2868	-23,4	2815	-24,2	98,2	28	-53,3
разбой	868	-34,6	839	-36,1	96,7	153	-35,7
умышленные уничтожение или повреждение имущества	524	-20,8	507	-21,0	96,8	1	-88,9
изготовление или сбыт поддельных денег или ценных бумаг	44	-51,6	35	-47,8	79,5	4	-87,1
террористический акт	4	300,0	4	300,0	100,0	1	-
захват заложника	1	-	1	-	100,0	0	-
бандитизм	7	0,0	7	16,7	100,0	6	0,0
организация преступного сообщества (преступной организации) или участие в нем (ней)	1	0,0	1	-	100,0	1	0,0
нарушение правил дорожного движения и эксплуатации транспортных средств	415	30,9	397	31,0	95,7	0	-

*Квалификация по ст.105 ч.2 п."з" УК РФ - на момент утверждения обвинительного заключения.

ХАРАКТЕРИСТИКА ЛИЦ, СОВЕРШИВШИХ ПРЕСТУПЛЕНИЯ

	ВСЕГО	+,- в %	Удельный вес в общем числе выявленных лиц, в %	в том числе несовершеннолетних		
				ВСЕГО	+,- в %	уд.вес в%***
ВЫЯВЛЕНО ЛИЦ, СОВЕРШИВШИХ ПРЕСТУПЛЕНИЯ	1010938	-2,9	100,0	59461	-9,9	100,0
<i>в том числе:</i>						
несовершеннолетних	59461	-9,9	5,9			
женщин	154368	-3,1	15,3			
учащихся, студентов	59157	-8,6	5,9	41084	-10,0	69,1
лиц, не имеющих постоянного источника дохода	674656	-2,4	66,7	13194	-7,2	22,2
<i>из них</i>						
безработных	45356	-3,8	6,7	580	-20,4	1,0
ранее совершавших преступления	452312	12,5	44,7	12942	-0,1	21,8
<i>из них</i>						
ранее судимых за преступления*	326894	9,3	72,3	7846	-5,5	13,2
совершивших преступления, признанные опасным или особо опасным рецидивом*	18176	15,2	4,0			
Из общего числа выявленных лиц совершили преступления:						
в составе группы (всего)	151061	-7,4	14,9	24623	-12,1	41,4
<i>в том числе</i>						
организованной группы либо преступного сообщества (преступной организации)**	7444	-0,6	4,9	82	6,5	0,1
в состоянии опьянения:						
алкогольного	272684	23,1	27,0	8262	14,0	13,9
наркотического	21244	39,4	2,1	261	10,6	0,4

* Удельный вес от числа лиц, ранее совершавших преступления

** Удельный вес от общего числа выявленных лиц, совершивших преступления в составе группы (всего)

***Удельный вес от общего числа несовершеннолетних

РЕГИОНЫ С НАИБОЛЬШИМ УДЕЛЬНЫМ ВЕСОМ СОВЕРШИВШИХ ПРЕСТУПЛЕНИЯ ЛИЦ, НЕ ИМЕЮЩИХ ПОСТОЯННОГО ИСТОЧНИКА ДОХОДА (ОТ ОБЩЕГО ЧИСЛА ВЫЯВЛЕННЫХ ЛИЦ)

	%
Республика Ингушетия	88,1
Республика Дагестан	84,8
Респ. Сев.Осетия - Алания	82,0
Чеченская Республика	81,8
Астраханская область	81,4
Карачаево-Черкесская Респ.	80,7
Республика Тыва	76,6
Республика Адыгея	76,3
Республика Калмыкия	75,8
Волгоградская область	75,6

**РЕГИОНЫ С НАИБОЛЬШИМ УДЕЛЬНЫМ ВЕСОМ СОВЕРШИВШИХ
ПРЕСТУПЛЕНИЯ ЛИЦ, РАНЕЕ СУДИМЫХ ЗА ПРЕСТУПЛЕНИЯ**

(ОТ РАНЕЕ СОВЕРШАВШИХ ПРЕСТУПЛЕНИЯ)

	%
Еврейская АО	93,6
Республика Тыва	92,5
Республика Дагестан	92,5
Волгоградская область	91,9
Калужская область	90,1
Новгородская область	89,9
Иркутская область	88,6
Московская область	88,5
Орловская область	87,7
Карачаево-Черкесская Респ.	86,9

**РЕГИОНЫ С НАИБОЛЬШИМ УДЕЛЬНЫМ ВЕСОМ ЛИЦ, СОВЕРШИВШИХ
ПРЕСТУПЛЕНИЯ В СОСТАВЕ ГРУППЫ (ВСЕГО)**

(ОТ ОБЩЕГО ЧИСЛА ВЫЯВЛЕННЫХ ЛИЦ)

	%
Ненецкий АО	23,3
Вологодская область	20,3
Тверская область	20,1
Камчатский край	19,7
Смоленская область	19,6
Калужская область	18,9
Омская область	18,6
Владимирская область	18,4
Ярославская область	18,1
Архангельская область	17,9

**РЕГИОНЫ С НАИБОЛЬШИМ УДЕЛЬНЫМ ВЕСОМ
НЕСОВЕРШЕННОЛЕТНИХ, СОВЕРШИВШИХ ПРЕСТУПЛЕНИЯ**

(ОТ ОБЩЕГО ЧИСЛА ВЫЯВЛЕННЫХ ЛИЦ)

	%
Ненецкий АО	12,1
Хабаровский край	9,4
Магаданская область	9,3
Архангельская область	8,8
Забайкальский край	8,6
Новосибирская область	8,5
Приморский край	8,4
Амурская область	8,2
Еврейская АО	8,1
Республика Саха (Якутия)	8,0

СОЦИАЛЬНО-КРИМИНОЛОГИЧЕСКАЯ ХАРАКТЕРИСТИКА ПРЕСТУПНОСТИ

	ВСЕГО	+, - в %	Удельный вес от расследов анных прест., %	в том числе тяжкие и особо тяжкие		
				ВСЕГО	+, - в %	уд.вес от гр.1, %
ПРЕСТУПЛЕНИЯ СОВЕРШЕНЫ:						
несовершеннолетними или при их соучастии	64270	-10,6	5,1	14529	-26,9	22,6
лицами, ранее совершавшими преступления	583247	9,3	46,6	148310	1,6	25,4
<i>в том числе:</i>						
ранее судимыми	433417	6,8	34,6	117636	-1,1	27,1
в группе лиц (всего)	123010	-6,8	9,8	63526	-7,5	51,6
группой лиц по предварительному сговору	94641	-8,4	7,6	42302	-10,5	44,7
организованной группой или преступным сообществом (преступной организацией)	18016	1,8	1,4	17343	2,4	96,3
в состоянии опьянения:						
алкогольного	314775	19,6	25,1	70444	10,1	22,4
наркотического	25772	36,4	2,1	13995	36,1	54,3

ПРЕСТУПЛЕНИЯ, СВЯЗАННЫЕ С ИНОСТРАННЫМИ ГРАЖДАНАМИ И ЛИЦАМИ БЕЗ ГРАЖДАНСТВА

	ВСЕГО	+, - в %	Удельный вес, %
ПРЕСТУПЛЕНИЯ СОВЕРШЕНЫ:			
иностранными гражданами и лицами без гражданства	42650	-5,1	3,4 *
<i>в том числе</i>			
гражданами государств-участников СНГ	37319	-7,9	3,0 *

ЗАРЕГИСТРИРОВАНО ПРЕСТУПЛЕНИЙ

в отношении иностранных граждан

и лиц без гражданства

12444 8,4 0,5 **

* От числа расследованных преступлений

** От числа зарегистрированных преступлений

**РЕГИОНЫ С НАИБОЛЬШИМ УДЕЛЬНЫМ
ВЕСОМ ПРЕСТУПЛЕНИЙ (ОТ ЧИСЛА
РАССЛЕДОВАННЫХ), СОВЕРШЕННЫХ
НЕСОВЕРШЕННОЛЕТНИМИ
ИЛИ ПРИ ИХ СОУЧАСТИИ**

	%
Ненецкий АО	13,4
Хабаровский край	9,6
Архангельская область	9,3
Магаданская область	8,7
Приморский край	8,3
Амурская область	8,2
Еврейская АО	8,2
Республика Саха (Якутия)	8,0
Новосибирская область	7,8
Вологодская область	7,7

**РЕГИОНЫ С НАИБОЛЬШИМ УДЕЛЬНЫМ
ВЕСОМ ПРЕСТУПЛЕНИЙ (ОТ ЧИСЛА
РАССЛЕДОВАННЫХ), СОВЕРШЕННЫХ ЛИЦАМИ,
РАНЕЕ СОВЕРШАВШИМИ ПРЕСТУПЛЕНИЯ**

	%
Амурская область	66,8
Хабаровский край	66,2
Приморский край	63,4
Ульяновская область	60,4
Кемеровская область	60,3
Томская область	60,2
Магаданская область	59,6
Курганская область	59,3
Кировская область	58,2
Самарская область	57,8

**РЕГИОНЫ С НАИБОЛЬШИМ УДЕЛЬНЫМ
ВЕСОМ ПРЕСТУПЛЕНИЙ (ОТ ЧИСЛА
РАССЛЕДОВАННЫХ), СОВЕРШЕННЫХ
В ГРУППЕ (ВСЕГО)**

	%
Республика Ингушетия	15,3
Вологодская область	14,4
Калужская область	13,6
Смоленская область	13,5
Республика Дагестан	13,4
Владимирская область	13,1
г. Москва	13,1
Новгородская область	13,0
Кабардино-Балкарская Респ.	12,7
Тульская область	12,7

**РЕГИОНЫ С НАИБОЛЬШИМ УДЕЛЬНЫМ
ВЕСОМ ПРЕСТУПЛЕНИЙ (ОТ ЧИСЛА
РАССЛЕДОВАННЫХ), СОВЕРШЕННЫХ В
СОСТОЯНИИ АЛКОГОЛЬНОГО ОПЬЯНЕНИЯ**

	%
Чукотский АО	49,4
Республика Коми	44,6
Республика Саха (Якутия)	43,9
Республика Тыва	42,9
Республика Бурятия	41,6
Курганская область	41,3
Республика Алтай	40,7
Удмуртская Республика	40,6
Республика Хакасия	40,4
Магаданская область	40,0

СОСТОЯНИЕ И ДИНАМИКА ПРЕСТУПНОСТИ В РЕГИОНАХ РОССИИ

	ЗАРЕГИСТРИРОВАНО ПРЕСТУПЛЕНИЙ (в отчетном периоде)								Из числа преступлений, дела и материалы о которых находились в производстве							
	ВСЕГО	темпы прироста (снижения), в %	в том числе						ВСЕГО	темпы прироста (снижения), в %	РАСКРЫТО				ВСЕГО	темпы прироста (снижения), в %
			следствие по которым				в отчетном месяце				в том числе следствие по которым					
			обязательно		необязательно						обязательно		необязательно			
ВСЕГО	+,- в %	ВСЕГО	+,- в %	ВСЕГО	+,- в %	ВСЕГО	+,- в %	ВСЕГО	+,- в %	ВСЕГО	+,- в %	ВСЕГО	+,- в %			
Центральный ФО	548415	-2,7	319845	-4,4	228570	-0,3	44500	-6,5	253379	-4,5	127163	-4,7	126216	-4,4	290945	-0,4
Белгородская область	14888	-6,3	8273	-2,2	6615	-11,0	1150	-1,8	8345	-18,4	3727	-18,1	4618	-18,7	6112	6,4
Брянская область	18733	-3,8	10527	-4,5	8206	-2,9	1295	-9,9	12345	-14,0	6185	-13,7	6160	-14,3	6023	7,7
Владимирская область	21753	-8,7	13962	-10,0	7791	-6,3	1625	-18,0	12853	-7,1	7406	-10,2	5447	-2,5	9276	-10,1
Воронежская область	27682	2,4	16220	0,3	11462	5,6	2389	11,8	13477	-11,1	6698	-14,9	6779	-6,9	13059	15,1
Ивановская область	15950	-7,3	8623	-13,6	7327	1,5	1261	-18,8	8596	-10,9	4215	-16,6	4381	-4,7	7033	-2,8
Калужская область	14783	-2,0	7990	-3,4	6793	-0,4	1174	-17,3	7901	-8,7	4067	-12,6	3834	-4,1	6615	9,2
Костромская область	8351	-9,8	4196	-12,6	4155	-6,8	516	-20,4	6127	-10,7	3101	-12,4	3026	-9,0	2123	-8,5
Курская область	15091	-10,7	8216	-15,9	6875	-3,7	1165	-0,2	9463	1,4	4505	-4,1	4958	7,0	5746	-12,3
Липецкая область	13482	-12,3	6406	-13,8	7076	-11,0	1052	-17,1	8288	2,8	3613	-2,2	4675	7,2	4669	-33,2
г. Москва	180240	3,8	104735	1,8	75505	6,7	16005	-0,2	47240	-0,3	24134	2,4	23106	-3,0	130905	4,5
Московская область	109349	-4,0	68259	-4,9	41090	-2,4	9023	0,6	56237	-4,1	26513	-3,0	29724	-5,1	52979	-2,9
Орловская область	13229	4,9	7620	2,5	5609	8,2	892	-14,7	6960	-9,2	3519	-11,3	3441	-7,0	5897	28,7
Рязанская область	9543	-1,8	6186	-4,8	3357	4,4	679	-1,0	5196	6,0	2861	2,8	2335	10,2	4446	2,8
Смоленская область	16988	-6,8	8742	-8,1	8246	-5,3	1194	-15,9	10884	-2,3	5028	-5,1	5856	0,3	6131	-11,4
Тамбовская область	11729	-13,4	5460	-16,3	6269	-10,8	884	-6,8	8338	-7,6	3649	-10,0	4689	-5,6	3362	-18,8
Тверская область	25491	-11,9	16447	-14,1	9044	-7,6	1774	-42,4	12078	16,8	7780	25,6	4298	3,5	15259	-10,9
Тульская область	13856	-5,6	7884	-6,3	5972	-4,6	1119	-7,5	9390	-9,0	5273	-8,1	4117	-10,2	4176	-0,7
Ярославская область	17277	-6,5	10099	-7,5	7178	-5,1	1303	-8,9	9661	-1,9	4889	-2,6	4772	-1,2	7134	-19,0
Северо-Западный ФО	205557	-6,2	112750	-8,7	92807	-3,0	16893	-11,9	115936	-3,5	56704	-4,4	59232	-2,7	87491	-12,6
Республика Карелия	11482	-19,5	5501	-17,4	5981	-21,3	860	-21,3	7442	-11,1	3388	-0,6	4054	-18,4	4064	-20,0
Республика Коми	17581	1,9	8483	-1,4	9098	5,2	1507	21,2	12352	-3,6	5736	-4,6	6616	-2,7	4385	-6,9
Архангельская обл. (с АО)	22992	-7,2	10168	-14,0	12824	-1,0	1824	-15,8	12925	0,0	5867	-7,2	7058	6,8	9849	-12,2
Архангельская обл. (без а/о)	22365	-6,9	9900	-13,5	12465	-0,9	1784	-15,3	12470	0,2	5639	-7,2	6831	7,3	9648	-11,5
Ненецкий АО	627	-18,8	268	-30,7	359	-6,8	40	-32,2	455	-6,4	228	-6,9	227	-5,8	201	-35,8
Вологодская область	23826	-5,8	11547	-11,1	12279	-0,2	1868	-15,9	13523	2,0	6465	1,7	7058	2,3	10154	-7,2
Калининградская область	15041	-1,0	8889	-5,2	6152	5,8	1340	-5,4	7222	-6,0	3308	-13,3	3914	1,3	7207	-31,1
Ленинградская область	20737	-15,9	13733	-17,9	7004	-11,8	1542	-26,7	12691	-6,5	7260	-8,1	5431	-4,3	8446	-29,6
г. Санкт-Петербург	56439	-4,9	36565	-5,3	19874	-4,0	5060	-0,1	27933	-5,1	14408	-4,2	13525	-6,0	28198	-4,8
Мурманская область	14379	-10,0	5832	-8,7	8547	-10,8	989	-24,3	8804	-6,2	3498	-4,9	5306	-7,0	5584	-16,5
Новгородская область	12669	13,2	6682	4,4	5987	24,9	1165	-23,9	7362	5,4	3771	-0,6	3591	12,5	4815	21,4
Псковская область	10411	-7,9	5350	-9,6	5061	-6,0	738	-29,0	5682	-1,7	3003	0,2	2679	-3,7	4789	-11,3

	ЗАРЕГИСТРИРОВАНО ПРЕСТУПЛЕНИЙ (в отчетном периоде)								Из числа преступлений, дела и материалы о которых находились в производстве							
	ВСЕГО	темпы прироста (снижения), в %	в том числе				в отчетном месяце		ВСЕГО	темпы прироста (снижения), в %	РАСКРЫТО				НЕ РАСКРЫТО	
			следствие по которым				ВСЕГО	+-, в %			в том числе следствие по которым		ВСЕГО	темпы прироста (снижения), в %		
			обязательно		необязательно						обязательно	необязательно				
ВСЕГО	+-, в %	ВСЕГО	+-, в %	ВСЕГО	+-, в %	ВСЕГО	+-, в %	ВСЕГО	+-, в %	ВСЕГО	+-, в %	ВСЕГО	+-, в %			
Северо-Кавказский ФО	73688	1,9	44462	-0,3	29226	5,4	5935	1,2	49478	9,6	26835	8,5	22643	10,9	22542	-8,1
Ставропольский край	35584	2,5	21335	0,4	14249	5,8	3060	1,5	22545	14,7	11716	16,1	10829	13,3	12771	-3,2
Республика Ингушетия	1790	-7,4	1039	-15,8	751	7,4	181	18,3	1030	-13,6	569	-19,5	461	-4,9	563	-4,3
Республика Дагестан	13647	8,7	7919	6,5	5728	12,0	921	1,8	10497	10,8	5824	6,5	4673	16,6	2868	-2,6
Кабардино-Балкарская Респ.	8798	6,2	5911	4,4	2887	10,1	669	-0,7	5030	11,9	3093	10,7	1937	13,9	3442	-11,7
Респ. Сев.Осетия - Алания	6271	-5,2	3551	-4,8	2720	-5,8	388	-9,8	4594	-3,0	2340	-4,7	2254	-1,2	1467	-14,9
Карачаево-Черкесская Респ.	3679	-7,1	2268	-10,5	1411	-1,1	308	2,0	2629	6,8	1459	4,5	1170	9,8	935	-31,5
Чеченская Республика	3919	-7,9	2439	-11,1	1480	-2,1	408	6,8	3153	0,3	1834	0,8	1319	-0,3	496	-38,5
Южный ФО	186107	-3,9	109090	-3,8	77017	-4,1	14860	-5,8	104626	-4,3	50884	-3,2	53742	-5,3	77564	-5,6
Краснодарский край	65959	-0,6	39226	-0,2	26733	-1,1	5245	-2,0	37012	-3,7	17911	-4,1	19101	-3,3	27437	-2,3
Астраханская область	20742	-8,6	10582	-7,9	10160	-9,2	1739	-5,2	13249	-6,9	5677	-3,6	7572	-9,2	6682	-18,1
Волгоградская область	39143	-2,2	22470	-2,3	16673	-2,1	3093	-4,4	22345	-3,0	11663	1,9	10682	-7,8	16470	0,0
Ростовская область	52446	-6,8	33005	-6,2	19441	-7,8	4244	-10,1	26358	-5,9	13043	-4,9	13315	-6,9	24813	-8,2
Республика Адыгея	4076	-10,7	2344	-18,1	1732	1,6	309	-16,0	3159	0,5	1639	-10,7	1520	16,1	934	-30,2
Республика Калмыкия	3741	-1,5	1463	-7,1	2278	2,4	230	-13,2	2503	2,5	951	-4,2	1552	7,0	1228	11,5
Приволжский ФО	466871	-4,8	240643	-7,9	226228	-1,3	36386	-4,2	268985	-4,7	123150	-8,2	145835	-1,6	188891	-11,1
Республика Башкортостан	65418	-4,5	35812	-6,1	29606	-2,4	5570	-0,7	41091	-1,6	19462	-5,2	21629	1,9	22131	-20,8
Республика Марий Эл	9495	-12,4	5063	-10,6	4432	-14,4	783	-14,4	5830	-7,5	2839	-9,3	2991	-5,7	3741	-5,5
Республика Мордовия	7806	0,5	3979	-3,5	3827	5,1	579	13,5	5767	-7,9	2818	-12,3	2949	-3,4	1683	16,0
Республика Татарстан	51584	-6,8	27549	-9,0	24035	-4,0	3914	-13,4	24350	-14,5	12022	-14,7	12328	-14,3	26546	1,9
Удмуртская Республика	27365	-2,1	10086	-9,9	17279	3,0	2182	-8,6	17346	2,0	6961	-4,3	10385	6,7	10134	-5,0
Чувашская Республика	16534	-8,1	8854	-10,3	7680	-5,4	1283	-19,0	11774	-2,7	5805	-6,2	5969	1,0	4502	-18,5
Кировская область	21229	4,7	9855	0,6	11374	8,5	1759	24,8	11231	-14,5	4851	-20,0	6380	-9,8	8247	13,8
Нижегородская область	55206	-15,9	31669	-20,8	23537	-8,1	3956	-6,9	33260	-1,8	16107	-9,9	17153	7,4	21335	-37,6
Оренбургская область	28613	-7,8	14501	-8,7	14112	-6,9	2444	-2,2	17187	-10,3	7862	-10,0	9325	-10,6	11504	-8,7
Пензенская область	13733	-8,3	5988	-11,6	7745	-5,5	1096	2,6	9147	-6,8	3816	-14,6	5331	-0,3	4433	-16,0
Пермский край	64259	10,0	30745	6,7	33514	13,3	4670	4,1	34408	2,5	14711	2,8	19697	2,2	28625	13,6
Самарская область	60533	-3,1	35527	-4,4	25006	-1,1	4776	-5,4	29374	-4,0	13744	-4,9	15630	-3,3	29872	-7,5
Саратовская область	28730	-12,2	13489	-14,4	15241	-10,2	2045	-15,8	18334	-7,0	8047	-11,7	10287	-2,9	10320	-26,2
Ульяновская область	16366	-1,2	7526	-3,9	8840	1,1	1329	3,9	9886	-6,2	4105	-13,1	5781	-0,6	5818	-2,9

	ЗАРЕГИСТРИРОВАНО ПРЕСТУПЛЕНИЙ (в отчетном периоде)								Из числа преступлений, дела и материалы о которых находились в производстве							
	ВСЕГО	темпы прироста (снижения), в %	в том числе						ВСЕГО	темпы прироста (снижения), в %	РАСКРЫТО				НЕ РАСКРЫТО	
			следствие по которым				в отчетном месяце				в том числе следствие по которым				ВСЕГО	темпы прироста (снижения), в %
			обязательно		необязательно						обязательно		необязательно			
ВСЕГО	+,- в %	ВСЕГО	+,- в %	ВСЕГО	+,- в %	ВСЕГО	+,- в %	ВСЕГО	+,- в %	ВСЕГО	+,- в %	ВСЕГО	+,- в %			
Уральский ФО	228106	-9,4	115078	-10,9	113028	-7,7	19127	-8,9	128842	-9,7	59921	-10,7	68921	-8,8	96075	-10,3
Курганская область	20057	-7,1	9339	-7,8	10718	-6,4	1534	5,1	11644	-11,2	4742	-11,3	6902	-11,1	8012	-7,6
Свердловская область	71549	-7,5	34942	-9,4	36607	-5,6	6074	-13,2	38663	-13,1	18255	-9,1	20408	-16,4	31556	0,7
Тюменская область (с а/о)	65943	-12,9	33671	-14,3	32272	-11,3	5875	-1,1	36888	-6,7	17779	-8,0	19109	-5,4	27867	-21,3
Тюменская обл. (без а/о)	29415	-16,3	15302	-17,7	14113	-14,7	2182	-18,9	16667	-6,3	7861	-9,6	8806	-3,2	12988	-23,5
Ханты-Мансийский АО - Югра	27407	-12,0	14085	-13,2	13322	-10,7	2920	18,2	15004	-7,4	7524	-7,0	7480	-7,8	11351	-22,5
Ямало-Ненецкий АО	9121	-2,9	4284	-4,7	4837	-1,3	773	-1,0	5217	-5,7	2394	-5,7	2823	-5,7	3528	-6,7
Челябинская область	70557	-8,4	37126	-9,9	33431	-6,8	5644	-14,5	41647	-8,5	19145	-14,2	22502	-3,0	28640	-9,6
Сибирский ФО	407660	-2,7	240875	-2,7	166785	-2,7	31747	-8,4	225943	-3,3	113700	-4,2	112243	-2,4	176560	-3,8
Республика Алтай	4735	-3,8	2432	-4,5	2303	-3,0	356	-54,0	3631	0,6	1679	1,8	1952	-0,3	1157	-2,4
Республика Бурятия	23507	-2,6	14236	-2,3	9271	-3,0	1834	-6,7	13176	-0,7	6494	-2,1	6682	0,7	10236	-8,1
Республика Тыва	5921	6,6	3601	1,6	2320	15,4	539	3,7	4019	-0,5	2274	-3,1	1745	3,1	1433	-1,2
Республика Хакасия	11042	2,3	5597	-0,6	5445	5,3	952	0,6	6961	4,5	3173	0,7	3788	7,9	3653	0,2
Алтайский край	42102	-6,3	20840	-8,0	21262	-4,6	2782	-12,2	27051	-6,8	12120	-9,5	14931	-4,5	14337	-13,0
Красноярский край	58585	-7,1	34273	-3,3	24312	-12,1	4612	-7,9	33589	-6,8	16667	-3,9	16922	-9,6	23935	-9,9
Иркутская область	60109	2,8	38778	3,3	21331	1,8	5350	3,8	25809	-1,1	12992	-2,4	12817	0,3	32966	1,3
Кемеровская область	65530	-2,7	37490	-4,9	28040	0,3	4745	-12,3	37578	2,5	19316	2,0	18262	3,1	28944	-3,2
Новосибирская область	51314	-9,2	33444	-9,4	17870	-9,0	3972	-18,1	27085	-10,6	15502	-12,9	11583	-7,5	24357	-7,4
Омская область	30372	1,7	16476	0,9	13896	2,8	2112	-4,7	19658	-2,3	9684	-5,6	9974	1,0	10001	6,5
Томская область	23156	1,5	13441	5,3	9715	-3,3	1649	-16,7	11920	1,5	5823	9,8	6097	-5,3	11137	-0,1
Забайкальский край	31287	2,6	20267	0,6	11020	6,6	2844	7,1	15466	-4,1	7976	-7,6	7490	-0,1	14404	4,9
Дальневосточный ФО	128045	-1,0	80992	-1,3	47053	-0,5	10980	4,9	65699	-1,6	36180	-2,1	29519	-0,8	59142	-2,6
Республика Саха (Якутия)	12129	-19,7	7479	-22,2	4650	-15,2	961	-24,2	8107	-5,6	4698	-4,2	3409	-7,6	4435	-30,1
Приморский край	48067	5,3	32024	7,3	16043	1,6	4325	12,4	19231	-4,4	10641	-4,8	8590	-3,9	27330	10,6
Хабаровский край	26534	-3,5	16610	-5,7	9924	0,5	2510	2,1	14263	4,5	7745	2,6	6518	6,8	11963	-13,2
Камчатский край	5329	-0,1	2834	-6,1	2495	7,7	336	18,3	3566	5,1	1825	6,1	1741	4,1	1745	-4,4
Амурская область	17904	-1,0	10799	-4,3	7105	4,4	1288	3,9	10812	1,0	5859	-2,8	4953	5,8	7018	0,7
Магаданская область	3234	0,4	2000	3,3	1234	-3,9	277	27,6	2055	3,5	1272	12,7	783	-8,5	1073	-9,7
Сахалинская область	10218	1,9	6364	6,7	3854	-5,1	902	17,4	5300	-11,3	2862	-10,6	2438	-12,0	3405	-14,3
Еврейская АО	3791	1,9	2497	1,1	1294	3,6	310	-2,5	1794	0,3	1038	1,2	756	-0,9	1919	10,0
Чукотский АО	839	15,2	385	19,2	454	12,1	71	10,9	571	5,9	240	2,6	331	8,5	254	46,0
Всего по России	2302168	-4,3	1295070	-5,5	1007098	-2,6	184983	-6,3	1252779	-4,5	615242	-5,5	637537	-3,6	1014705	-6,1

СОСТОЯНИЕ И ДИНАМИКА ТЯЖКИХ И ОСОБО ТЯЖКИХ ПРЕСТУПЛЕНИЙ В РЕГИОНАХ РОССИИ

	ЗАРЕГИСТРИРОВАНО (в отчетном периоде)			РАСКРЫТО						НЕ РАСКРЫТО (из находящихся в производстве)		
				с учетом преступлений прошлых лет		без учета преступлений прошлых лет						
	ВСЕГО	+,- в %	Уд. вес в числе зарег. преступ- лений, %	ВСЕГО	+,- в %	ВСЕГО	+,- в %	РАСКРЫВАЕ- МОСТЬ (%)	Уд. вес от числа находящихся в производ. преступлений данного вида, %	ВСЕГО	+,- в %	Уд. вес от общего числа преступлений, приост. по п.1-3 ч.1 ст.208 УК РФ, %
Центральный ФО	150621	-3,8	27,5	70768	-5,1	67373	-4,7	45,6	35,8	80516	-0,6	27,7
Белгородская область	2914	-12,9	19,6	1722	-27,5	1589	-29,3	60,0	45,1	1058	-6,0	17,3
Брянская область	3997	-14,2	21,3	3077	-17,6	2945	-18,6	76,0	57,7	931	-14,4	15,5
Владимирская область	6077	-13,0	27,9	4048	-10,2	3722	-11,6	58,9	45,7	2597	-18,3	28,0
Воронежская область	6203	-10,2	22,4	3264	-19,5	3099	-19,1	52,6	40,0	2789	2,8	21,4
Ивановская область	4241	-13,4	26,6	2410	-19,7	2323	-20,0	56,5	40,5	1788	5,7	25,4
Калужская область	4107	-4,4	27,8	2287	-12,5	2158	-13,4	54,4	42,7	1809	10,0	27,3
Костромская область	2066	-19,5	24,7	1755	-15,7	1588	-18,9	77,9	60,8	450	-8,7	21,2
Курская область	2842	-11,3	18,8	1995	-6,1	1872	-4,3	71,9	46,3	732	-10,6	12,7
Липецкая область	2772	-7,4	20,6	1696	-6,5	1610	-7,5	64,4	47,4	891	-2,3	19,1
г. Москва	50666	6,4	28,1	16416	1,7	15628	3,7	31,8	25,6	33565	5,3	25,6
Московская область	36113	-4,3	33,0	13502	-5,7	13020	-5,2	36,2	28,8	22988	-1,0	43,4
Орловская область	2809	9,7	21,2	1407	-15,1	1357	-14,7	55,5	38,1	1086	39,1	18,4
Рязанская область	2995	-0,2	31,4	1645	22,1	1575	22,0	51,0	36,6	1511	13,4	34,0
Смоленская область	3831	-16,1	22,6	2569	-11,3	2394	-11,2	59,5	48,3	1628	-11,5	26,6
Тамбовская область	2484	-19,0	21,2	1801	-8,4	1691	-8,5	70,1	53,1	722	-23,4	21,5
Тверская область	7125	-15,2	28,0	5247	39,2	5104	39,8	64,3	53,6	2832	-20,6	18,6
Тульская область	4675	-2,4	33,7	3228	-4,4	3145	-3,9	69,5	56,6	1382	-3,8	33,1
Ярославская область	4704	-4,1	27,2	2699	-2,9	2553	-0,7	59,2	45,6	1757	-24,8	24,6
Северо-Западный ФО	58319	-8,8	28,4	30882	-3,3	29236	-3,3	51,2	38,0	27877	-15,5	31,9
Республика Карелия	2425	-16,3	21,1	1665	1,4	1591	2,1	68,8	49,2	722	-27,4	17,8
Республика Коми	3157	-7,0	18,0	2525	-10,7	2274	-11,7	75,9	60,1	722	-15,4	16,5
Архангельская обл. (с АО)	4152	-13,5	18,1	2867	-13,5	2760	-13,5	69,0	53,7	1242	-19,5	12,6
Архангельская обл. (без а/о)	4048	-13,0	18,1	2779	-13,5	2681	-13,1	68,7	53,7	1221	-18,4	12,7
Ненецкий АО	104	-29,7	16,6	88	-15,4	79	-24,0	79,0	52,0	21	-55,3	10,4
Вологодская область	4912	-12,9	20,6	3400	0,4	3283	3,3	65,6	51,8	1724	-11,7	17,0
Калининградская область	3648	0,1	24,3	1455	-5,9	1327	-9,4	39,7	29,6	2015	-41,7	28,0
Ленинградская область	7381	-15,5	35,6	4092	-5,3	3868	-6,4	51,4	39,7	3654	-25,2	43,3
г. Санкт-Петербург	23555	-6,3	41,7	8793	0,5	8332	0,4	36,1	25,5	14749	-7,3	52,3
Мурманская область	3480	4,3	24,2	2274	6,2	2160	6,1	63,3	51,4	1254	2,1	22,5
Новгородская область	3092	-11,0	24,4	2218	-10,5	2107	-10,5	71,4	52,2	845	-11,8	17,5
Псковская область	2517	-12,0	24,2	1593	5,4	1534	5,4	61,8	46,4	950	-20,0	19,8

	ЗАРЕГИСТРИРОВАНО (в отчетном периоде)			РАСКРЫТО						НЕ РАСКРЫТО (из находящихся в производстве)		
				с учетом преступлений прошлых лет		без учета преступлений прошлых лет						
	ВСЕГО	+,- в %	Уд. вес в числе зарег. преступ- лений, %	ВСЕГО	+,- в %	ВСЕГО	+,- в %	РАСКРЫВАЕ- МОСТЬ (%)	Уд. вес от числа находящихся в производ. преступлений данного вида, %	ВСЕГО	+,- в %	Уд. вес от общего числа преступлений, приост. по п.1-3 ч.1 ст.208 УК РФ, %
Северо-Кавказский ФО	19609	-6,5	26,6	12391	6,1	11558	5,0	61,8	44,2	7135	-11,7	31,7
Ставропольский край	8679	-7,0	24,4	5260	18,4	4834	16,9	56,8	39,8	3683	-8,0	28,8
Республика Ингушетия	653	-17,2	36,5	369	-20,6	337	-18,4	60,1	30,9	224	-3,9	39,8
Республика Дагестан	4016	3,1	29,4	2828	5,0	2717	4,2	69,2	53,4	1211	-6,4	42,2
Кабардино-Балкарская Респ.	2527	1,5	28,7	1419	7,2	1325	6,2	54,4	42,4	1112	-14,8	32,3
Респ. Сев.Осетия - Алания	1624	-13,6	25,9	1131	-16,9	1087	-17,7	78,1	56,5	304	-25,5	20,7
Карачаево-Черкесская Респ.	959	-16,5	26,1	606	-5,0	537	-9,6	59,8	38,3	361	-15,7	38,6
Чеченская Республика	1151	-19,5	29,4	778	2,9	721	4,5	75,0	52,9	240	-41,9	48,4
Южный ФО	42342	-4,4	22,8	24715	-3,7	23115	-3,6	57,7	43,2	16967	-5,7	21,9
Краснодарский край	14129	-3,8	21,4	8827	-5,5	8264	-4,9	61,6	46,9	5161	-5,0	18,8
Астраханская область	4276	-3,7	20,6	2481	-5,7	2300	-6,0	60,9	43,4	1477	-19,4	22,1
Волгоградская область	9018	-4,1	23,0	5186	-1,4	4887	-1,2	55,3	44,1	3950	0,5	24,0
Ростовская область	13233	-4,6	25,2	6953	-3,6	6463	-4,1	52,0	37,1	5962	-3,5	24,0
Республика Адыгея	962	-12,9	23,6	743	4,5	707	4,6	75,1	58,1	234	-37,3	25,1
Республика Калмыкия	724	-6,8	19,4	525	2,5	494	2,3	73,0	55,8	183	-23,4	14,9
Приволжский ФО	103121	-8,9	22,1	64733	-10,4	61648	-10,0	62,9	49,3	36322	-16,1	19,2
Республика Башкортостан	14434	-7,5	22,1	8744	-14,9	8351	-15,5	63,6	48,1	4772	-21,3	21,6
Республика Марий Эл	1924	-20,6	20,3	1410	-16,2	1353	-14,4	70,5	58,5	566	-8,7	15,1
Республика Мордовия	1843	-3,3	23,6	1427	-6,4	1385	-6,5	79,5	55,8	358	1,4	21,3
Республика Татарстан	9701	-11,1	18,8	5937	-17,7	5538	-19,4	61,7	45,0	3438	0,0	13,0
Удмуртская Республика	5378	-8,6	19,7	3841	-5,2	3710	-5,2	70,0	57,3	1590	-15,2	15,7
Чувашская Республика	3832	-9,9	23,2	2752	-9,7	2653	-10,2	72,5	59,3	1007	-14,5	22,4
Кировская область	4395	1,5	20,7	2306	-24,5	2203	-23,4	57,5	42,5	1630	15,3	19,8
Нижегородская область	14530	-13,6	26,3	9517	-3,2	9087	-0,3	64,3	51,0	5044	-32,2	23,6
Оренбургская область	5541	-16,0	19,4	3748	-17,0	3620	-16,8	65,4	52,5	1915	-11,5	16,6
Пензенская область	2794	-11,6	20,3	1867	-14,0	1748	-15,3	66,9	51,5	866	-10,9	19,5
Пермский край	14014	1,7	21,8	8887	0,2	8360	4,4	60,2	49,6	5529	-0,8	19,3
Самарская область	14021	-10,8	23,2	7135	-7,3	6725	-8,2	50,9	40,0	6482	-23,6	21,7
Саратовская область	7044	-8,6	24,5	4855	-12,0	4693	-12,2	70,1	57,0	1997	-20,6	19,4
Ульяновская область	3670	-9,6	22,4	2307	-18,0	2222	-19,3	66,3	51,0	1128	-8,0	19,4

	ЗАРЕГИСТРИРОВАНО (в отчетном периоде)			РАСКРЫТО						НЕ РАСКРЫТО (из находящихся в производстве)		
				с учетом преступлений прошлых лет		без учета преступлений прошлых лет						
	ВСЕГО	+,- в %	Уд. вес в числе зарег. преступ- лений, %	ВСЕГО	+,- в %	ВСЕГО	+,- в %	РАСКРЫВАЕ- МОСТЬ (%)	Уд. вес от числа находящихся в производ. преступлений данного вида, %	ВСЕГО	+,- в %	Уд. вес от общего числа преступлений, приост. по п.1-3 ч.1 ст.208 УК РФ, %
Уральский ФО	51786	-10,6	22,7	32210	-9,2	30414	-9,7	61,1	47,4	19384	-12,5	20,2
Курганская область	3613	-11,9	18,0	2335	-8,1	2240	-9,1	61,7	49,6	1388	-5,1	17,3
Свердловская область	17738	-7,3	24,8	11221	-7,3	10347	-8,8	62,7	47,5	6165	-13,9	19,5
Тюменская область (с а/о)	15301	-10,2	23,2	9361	-4,4	8913	-3,9	60,3	47,8	5876	-15,2	21,1
Тюменская обл. (без а/о)	6677	-16,1	22,7	4473	-4,1	4278	-2,4	64,0	51,0	2410	-24,5	18,6
Ханты-Мансийский АО - Югра	6546	-8,2	23,9	3744	-8,9	3547	-9,4	57,0	45,8	2674	-9,8	23,6
Ямало-Ненецкий АО	2078	6,8	22,8	1144	12,3	1088	11,4	57,9	43,3	792	1,9	22,4
Челябинская область	15134	-14,5	21,4	9293	-15,8	8914	-15,8	60,0	46,2	5955	-9,9	20,8
Сибирский ФО	99938	-3,6	24,5	57129	-6,8	54425	-6,5	56,5	44,8	41934	-5,2	23,8
Республика Алтай	833	-9,6	17,6	696	-12,0	657	-12,2	79,5	67,2	169	-1,7	14,6
Республика Бурятия	5736	-2,6	24,4	3498	-4,5	3328	-5,2	59,5	47,4	2261	-8,7	22,1
Республика Тыва	1963	2,4	33,2	1519	2,8	1443	3,3	77,6	54,5	417	3,2	29,1
Республика Хакасия	1928	3,5	17,5	1418	6,6	1368	6,5	77,5	57,2	397	-8,7	10,9
Алтайский край	8104	-13,2	19,2	5784	-9,9	5375	-11,2	69,5	54,6	2356	-32,5	16,4
Красноярский край	13162	-1,4	22,5	7972	-5,5	7586	-4,7	61,8	49,0	4693	-14,4	19,6
Иркутская область	16304	-1,0	27,1	6178	-10,3	5744	-8,2	37,2	28,1	9713	-3,0	29,5
Кемеровская область	15997	-6,9	24,4	10023	-1,3	9605	-1,9	59,2	48,3	6624	-6,5	22,9
Новосибирская область	14106	-10,7	27,5	7825	-17,2	7511	-17,6	53,6	44,9	6507	-5,2	26,7
Омская область	8409	4,8	27,7	5048	-6,5	4908	-6,2	62,2	49,5	2982	27,3	29,8
Томская область	5485	18,4	23,7	3122	20,0	3023	25,6	57,8	46,4	2205	6,8	19,8
Забайкальский край	7911	-4,1	25,3	4046	-13,7	3877	-12,6	51,8	40,2	3610	5,8	25,1
Дальневосточный ФО	30135	-5,2	23,5	17629	-2,6	16603	-2,2	57,5	43,9	12271	-8,7	20,7
Республика Саха (Якутия)	3198	-18,9	26,4	2529	-1,4	2411	-0,6	74,0	60,7	848	-35,3	19,1
Приморский край	11184	-1,7	23,3	5263	-5,0	4914	-4,3	45,6	35,0	5858	-3,3	21,4
Хабаровский край	6167	-6,2	23,2	3349	-4,2	3117	-3,8	53,5	40,9	2711	-11,4	22,7
Камчатский край	1086	-3,2	20,4	782	-2,4	744	-0,5	71,3	55,2	300	-5,7	17,2
Амурская область	4053	-12,6	22,6	2937	-3,5	2774	-4,1	68,6	54,6	1268	-7,2	18,1
Магаданская область	919	9,7	28,4	578	20,9	558	22,6	63,6	49,2	320	1,3	29,8
Сахалинская область	2480	12,0	24,3	1553	3,2	1479	3,5	72,9	46,7	549	-9,4	16,1
Еврейская АО	849	-10,1	22,4	507	-8,3	481	-8,4	57,1	39,6	362	2,3	18,9
Чукотский АО	199	25,2	23,7	131	4,8	125	6,8	69,4	47,3	55	19,6	21,7
Всего по России	569804	-6,2	24,8	320075	-6,3	303525	-6,2	55,2	42,7	245868	-8,0	24,2

Краткая характеристика состояния преступности в Российской Федерации за январь - декабрь 2012 года.

1. В январе - декабре 2012 года органами внутренних дел рассмотрено 26,24 млн. заявлений, сообщений и иной информации о происшествиях, что на 6,6% больше, чем за двенадцать месяцев 2011 года. По каждому четырнадцатому сообщению (7,1%) принято решение о возбуждении уголовного дела. Всего возбуждено 1861,4 тыс. уголовных дел, что на 6,1% меньше показателя аналогичного периода прошлого года.

2. В январе - декабре 2012 года зарегистрировано 2302,2 тыс. преступлений, или на 4,3% меньше, чем за аналогичный период прошлого года. Рост регистрируемых преступлений отмечен в 22 субъектах Российской Федерации, снижение – в 61 субъекте.

3. 91,0% всех зарегистрированных преступлений выявляется органами внутренних дел, причем 4,9% из них - на стадии приготовления и покушения. Всего на этих стадиях выявлено 102,1 тыс. преступлений (-6,9%).

4. Почти половина (41,5%) преступлений регистрируется в республиканских, краевых и областных центрах – всего 956,34 тыс., пятая часть (21,3%) – в сельской местности, где зарегистрировано 489,8 тыс. преступлений, что на 3,2% меньше, чем за январь - декабрь 2011 года.

5. В результате преступных посягательств погибло 38,7 тыс. человек (-3,4%), здоровью 50,6 тыс. человек причинен тяжкий вред (+2,4%). На сельскую местность приходится 42,0% погибших (16,3 тыс. чел.), на города и поселки, не являющиеся центрами субъектов федерации, - 35,4% лиц, здоровью которых причинен тяжкий вред (17,9 тыс. чел.).

6. Ущерб от преступлений (по оконченным и приостановленным уголовным делам) составил 267,77 млрд. руб., что на 6,8% больше аналогичного показателя прошлого года. Более половины ущерба (59,0%) приходится на преступления, зарегистрированные в центрах субъектов Российской Федерации.

7. Удельный вес тяжких и особо тяжких преступлений в числе зарегистрированных сократился с 25,3% в январе - декабре 2011 года до 24,8%.

8. Почти половину всех зарегистрированных преступлений (48,7%) составляют хищения чужого имущества, совершенные путем: кражи – 992,2 тыс. (-4,5%), грабежа – 110,1 тыс. (-13,9%), разбоя – 18,6 тыс. (-7,3%). Почти каждая четвертая кража (27,9%), каждый двадцать третий грабеж (4,4%), и каждое четырнадцатое разбойное нападение (7,2%) были сопряжены с незаконным проникновением в жилище, помещение или иное хранилище.

Каждое двадцать четвертое (4,2%) зарегистрированное преступление – квартирная кража. В январе - декабре 2012 года их число сократилось на 12,1% по сравнению с аналогичным периодом прошлого года.

9. Количество выявленных преступлений, связанных с незаконным оборотом оружия, по сравнению с январем - декабрем 2011 года сократилось на 5,9% и составило 26,5 тыс., а количество выявленных фактов хищения и вымогательства оружия, боеприпасов, взрывчатых веществ и взрывных устройств сократилось на 7,6% (1,4 тыс. факта).

В январе - декабре 2012 года с использованием оружия совершено 7,5 тыс. преступлений (+11,4%). Наибольшее количество зарегистрированных преступлений данной категории отмечается в Республике Дагестан (607), Свердловской области (479), г. Санкт-Петербурге (402), Московской области (349), г. Москве (346).

10. В январе - декабре 2012 года зарегистрировано 27,58 тыс. экологических преступлений, что на 5,4% меньше, чем за аналогичный период прошлого года.

11. По сравнению с январем - декабрем 2011 года на 14,6% уменьшилось число преступлений экономической направленности, выявленных правоохранительными органами. Всего выявлено 173 тыс. преступлений данной категории, удельный вес этих преступлений в общем числе зарегистрированных составил 7,5%.

Материальный ущерб от указанных преступлений (по оконченным уголовным делам) составил 144,85 млрд. руб.

Тяжкие и особо тяжкие преступления в общем числе выявленных преступлений экономической направленности составили 57,4%.

Подразделениями органов внутренних дел выявлено 162,6 тыс. преступлений экономической направленности, их удельный вес в общем массиве преступлений экономической направленности составил 94,0%.

12. В январе - декабре 2012 года выявлено 219 тыс. преступлений, связанных с незаконным оборотом наркотиков, что на 1,7% больше, чем за аналогичный период прошлого года. При этом сотрудниками органов наркоконтроля выявлено 78 тыс. преступлений (-4,9%), сотрудниками органов внутренних дел – 137,1 тыс. преступлений (+5,7%). По сравнению с январем - декабрем 2011 года на 2,4% сократилось число выявленных преступлений, совершенных с целью сбыта наркотических средств, психотропных веществ или их аналогов, а их удельный вес в числе преступлений, связанных с незаконным оборотом наркотиков, уменьшился с 48,3% в январе - декабре 2011 года до 46,3%.

13. В январе - декабре 2012 года зарегистрировано 637 преступлений террористического характера (+2,4%) и 696 преступлений экстремистской направленности (+11,9%).

14. В общественных местах зарегистрировано 714 тыс. преступлений (+12,4%).

На улицах, площадях, в парках и скверах зарегистрировано 466,1 тыс. (+13,0%) преступлений, в том числе: 61,5 тыс. (-5,2%) грабежей, 210,2 тыс. (+20,6%) краж, 7,6 тыс. (+1,8%) разбойных нападений.

На дорогах и трассах вне населенных пунктов совершено 173 разбойных нападений (+11,6%), 372 грабежа (-0,3%), выявлено 110 фактов незаконного приобретения, передачи, сбыта, хранения, перевозки или ношения оружия, боеприпасов, взрывчатых веществ и взрывных устройств (+46,7%).

15. В январе - декабре 2012 года раскрыто 1252,8 тыс. преступлений (-4,5%), в том числе 615,2 тыс. – следствие по которым обязательно (-5,5%) и 637,5 тыс. – следствие по которым необязательно (-3,6%).

Сотрудниками органов внутренних дел предварительно расследовано 957,8 тыс. преступлений (-7,3%), что составляет 76,5% всего массива предварительно расследованных преступлений, сотрудниками следственных органов Следственного комитета Российской Федерации – 146,3 тыс. преступлений (+16,2%), что составляет 11,7% всего массива, сотрудниками органов наркоконтроля соответственно 49,1 тыс. (-5,1%), службы судебных приставов – 66,4 тыс. (+3,5%).

16. Не раскрыто 1014,7 тыс. преступлений, что на 6,1% меньше аналогичного показателя за январь - декабрь 2011 года. Из этого количества на тяжкие и особо тяжкие преступления приходится 24,2% (в январе - декабре 2011 года – 24,8%). Остались нераскрытыми 1,8 тыс. убийств и покушений на убийство (-14,8%), 5,2 тыс. фактов умышленного причинения тяжкого вреда здоровью (-13,5%), 615,8 тыс. краж (-6,0%), 56 тыс. грабежей (-18,1%), 6,3 тыс. разбойных нападений (-13,1%).

989,1 тыс. преступлений (-6,1%) остались нераскрытыми в связи с неустановлением лица, подлежащего привлечению в качестве обвиняемого.

17. Преступлений прошлых лет в январе - декабре 2012 года раскрыто 57,1 тыс., что на 3,0% меньше, чем за аналогичный период прошлого года.

Почти половину (47,6%) раскрытых преступлений прошлых лет составляют кражи (27,1 тыс.) и двенадцатую часть (8,7%) – мошенничества (4,9 тыс.).

18. Выявлено 1010,9 тыс. лиц, совершивших преступления (-2,9%), удельный вес лиц без постоянного источника дохода возрос с 66,4% в январе - декабре 2011 года до 66,7%, а удельный вес ранее судимых лиц – с 28,7% до 32,3%.

19. Каждое второе (46,6%) расследованное преступление совершено лицами, ранее совершавшими преступления, каждое четвёртое (25,1%) – в состоянии алкогольного опьянения, каждое двадцатое (5,1%) – несовершеннолетними или при их соучастии.

Организованными группами или преступными сообществами совершено 17,3 тыс. тяжких и особо тяжких преступлений (+2,4%), причем их удельный вес в общем числе расследованных преступлений этих категорий увеличился с 5,2% в январе - декабре 2011 года до 5,7%.

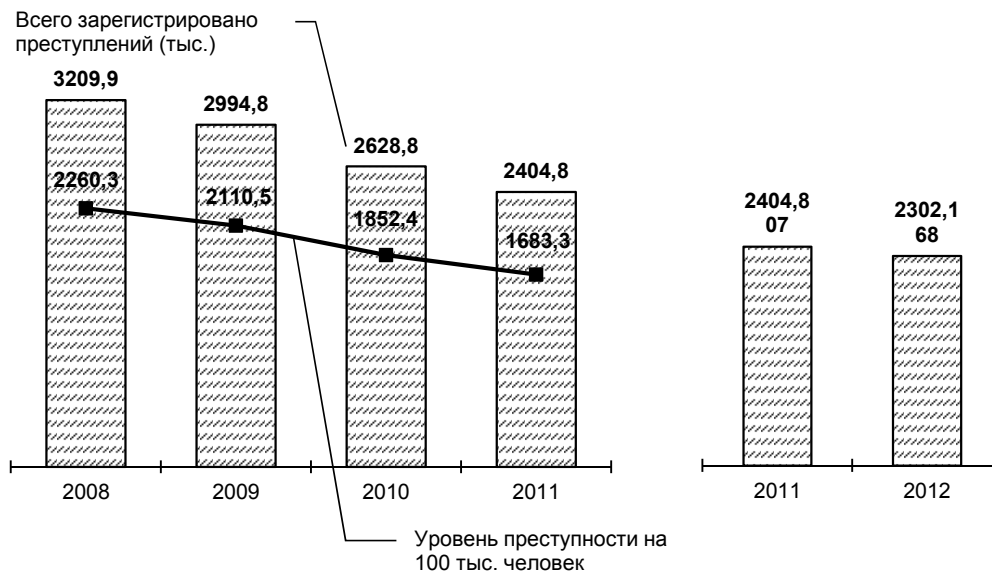
20. Иностранцами гражданами и лицами без гражданства на территории Российской Федерации совершено 42,7 тыс. преступлений, что на 5,1% меньше, чем за январь - декабрь 2011 года, в том числе гражданами государств-участников СНГ – 37,3 тыс. преступлений (-7,8%), их удельный вес составил 87,5%.

Количество преступлений в отношении иностранных граждан и лиц без гражданства **возросло на 8,4%** и составило **12,4 тыс.** преступлений.

СОСТОЯНИЕ ПРЕСТУПНОСТИ В РОССИЙСКОЙ ФЕДЕРАЦИИ

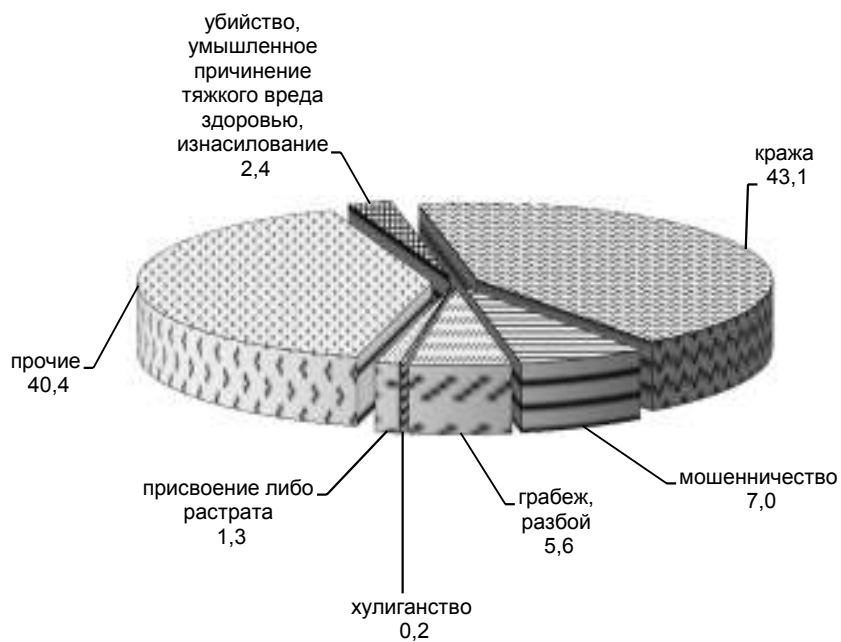
ДИНАМИКА И УРОВЕНЬ ПРЕСТУПНОСТИ

январь - декабрь



СТРУКТУРА ПРЕСТУПНОСТИ (в %)

январь - декабрь

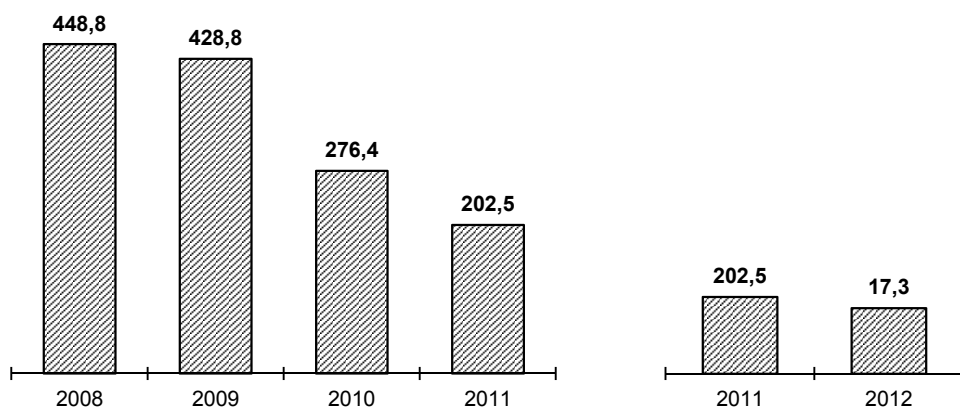


ПРЕСТУПНОСТЬ В ЭКОНОМИКЕ

Выявлено преступлений экономической направленности

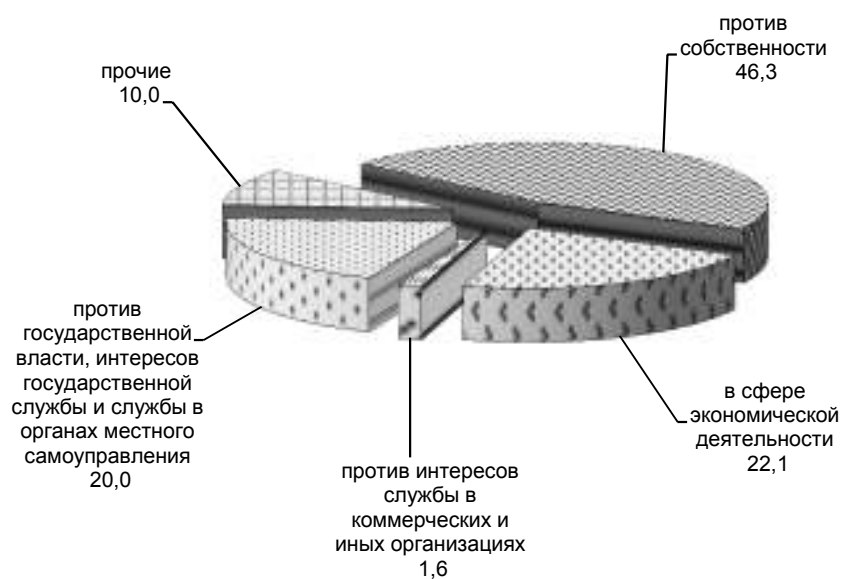
(в тысячах)

январь - декабрь



Структура (в %) (следствие обязательно)

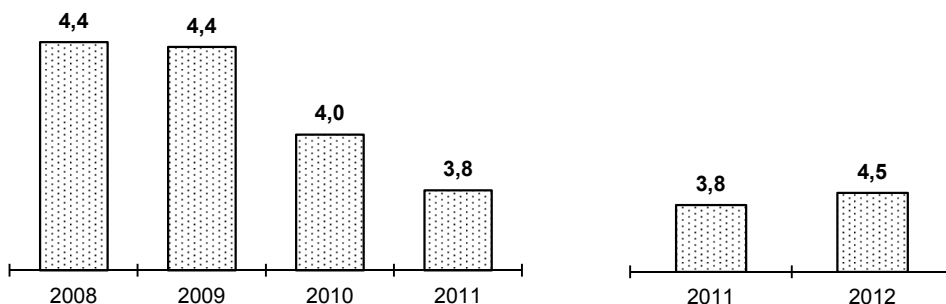
январь - декабрь



**СОВЕРШЕНО ПРЕСТУПЛЕНИЙ С ИСПОЛЬЗОВАНИЕМ
ОГНЕСТРЕЛЬНОГО И ГАЗОВОГО ОРУЖИЯ, БОЕПРИПАСОВ,
ВЗРЫВЧАТЫХ ВЕЩЕСТВ И ВЗРЫВНЫХ УСТРОЙСТВ**

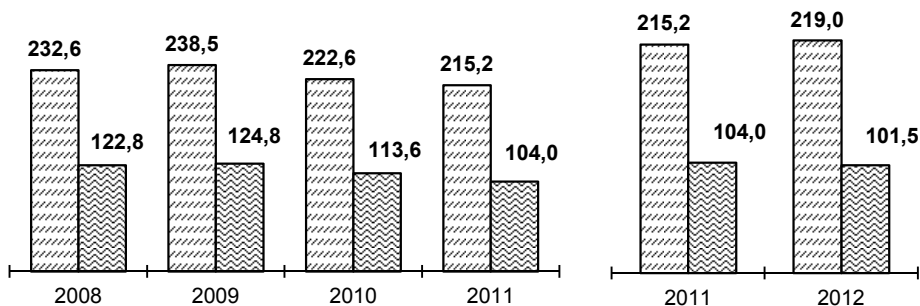
(в тысячах)


январь - декабрь




**ЗАРЕГИСТРИРОВАНО ПРЕСТУПЛЕНИЙ, СВЯЗАННЫХ С
НЕЗАКОННЫМ ОБОРОТОМ НАРКОТИЧЕСКИХ СРЕДСТВ,
ПСИХОТРОПНЫХ ВЕЩЕСТВ ИЛИ ИХ АНАЛОГОВ,
СИЛЬНОДЕЙСТВУЮЩИХ ВЕЩЕСТВ**

январь - декабрь



 Зарегистрировано преступлений, связанных с незаконным оборотом наркотических средств, психотропных веществ или их аналогов, сильнодействующих веществ (в тыс.)

 в том числе: с целью сбыта либо сбыт (в тыс.)

СТРУКТУРА ПРЕСТУПЛЕНИЙ, СОВЕРШЕННЫХ НА УЛИЦАХ, ПЛОЩАДЯХ, В ПАРКАХ И СКВЕРАХ (в %)

январь - декабрь

