

NOTĂ INFORMATIVĂ PRIVIND REZULTATELE PRELIMINARE ALE RECENSĂMÎNTULUI POPULAȚIEI ȘI LOCUINȚELOR DIN REPUBLICA MOLDOVA ÎN ANUL 2014

Biroul Național de Statistică prezintă datele preliminare ale Recensămîntului Populației și Locuințelor din Republica Moldova în anul 2014, care au fost obținute prin prelucrarea informației din documentele de centralizare. Atenționăm că aceste date, la această etapă, au caracter preliminar și pot suferi modificări după procesarea datelor individuale din chestionarele de recensămînt.

Recensămîntul populației și al locuințelor din Republica Moldova din anul 2014 s-a realizat în conformitate cu recomandările Conferinței Statisticienilor Europeni pentru runda 2010 a recensămîntelor populației și locuințelor, și Legii nr.90 din 26.04.2012 ”cu privire la recensămîntul populație și al locuințelor din Republica Moldova în anul 2014”.

În conformitate cu prevederile alin(5) art.7 al Legii sus numite recenzarea persoanelor s-a efectuat la reședința/domiciliul obișnuit al acestora, indiferent de viza de reședință indicată în buletinul de identitate.

Recensămîntul a cuprins persoanele (indiferent de cetățenie), care locuiesc pe teritoriul Republicii Moldova, prezente în țară sau absente, la fel și persoanele cu ședere temporară în țară. Astfel au constituit obiectul recensămîntului:

➤ **toți cetățenii Republicii Moldova**, care locuiesc în țară și care la momentul recensămîntului au fost:

- prezenți la domiciliu/reședința obișnuită;
- absenți de la domiciliu, s-au aflat în altă localitate a Republicii Moldova la muncă, studii sau alt motiv (tratament, familial, afaceri etc.);
- absenți de la domiciliu, plecați peste hotare la muncă, studii sau alt motiv, indiferent de durata absenței;

- absenți de la domiciliu, plecați peste hotare în calitate de personal al misiunilor diplomatice, oficiilor consulare ale Republicii Moldova sau în calitate de membru de familie al acestor persoane;

➤ **toți cetățenii străini din Republica Moldova, care la momentul recensământului:**

- au locuit în Republica Moldova, indiferent de faptul dacă au fost prezenți sau absenți la domiciliul lor;
- au locuit temporar (cu ședere temporară pînă la 12 luni) în Republica Moldova, care au fost recenzați prin chestionarul scurt 4S.

➤ **persoane fără cetățenie**, care la momentul recensământului au locuit sau au avut ședere temporară în Republica Moldova.

➤ **persoane fără domiciliu sau fără adăpost**, aflate la momentul recensământului în Republica Moldova.

Nu au făcut obiectul recensământului:

- persoanele din cadrul misiunilor diplomatice, oficiilor consulare, organizațiilor internaționale și membrii familiilor lor, care la momentul recensământului s-au aflat în Republica Moldova;
- personalul forțelor armate străine, care la momentul de referință al recensământului s-au aflat în Republica Moldova;
- persoanele străine, venite temporar în scopul recreării, vacanțelor, sărbătorilor, vizitelor la prieteni sau rude, afaceri sau proiecte, tratament medical sau pelerinaj religios etc. (asimilați cu turiști sosiți pentru o perioadă de pînă la 3 luni).

Au constituit obiectul recensământului, dar nu au putut fi recenzate:

- persoanele cu domiciliul în Republica Moldova, care la momentul de referință al recensământului erau plecate cu întreaga familie în străinătate și pentru care nu au existat alte persoane (în țară) care să declare existența lor;
- persoane care au refuzat explicit sau tacit recenzarea, prin evitarea vizitelor personalului de recensământ (populație necontactată).

Rezultatele preliminare prezentate pentru Recensământul Populației și Locuințelor din 12-25 mai 2014 din Republica Moldova se bazează pe datele din centralizatoarele completate manual de personalul de recensământ (recenzori, instructor-controlori și șefi de circumscripție) după perioada de colectare a datelor, pentru cele ≈ 11301 sectoare, 2331 secții și 301 circumscripții de recensământ. Astfel prin însumarea acestor date au fost obținuți principalii indicatori pe raioane/municipii, care au caracter preliminar. Rezultatele

finale se vor baza pe procesarea exhaustivă a chestionarelor de recensământ și devia într-o măsură mică de cele preliminare.

Principalii indicatori preliminari obținuți în urma prelucrării centralizatoarelor sunt:

1. Locuințe total - **1 259 207**
 - a. Ocupate - **1 044 095**
 - b. Neocupate - **215 112**
2. Gospodării - **1 062 615**
 - Persoane total - **2 913 281** (din care plecați peste hotare **329 108**)
 - a. Bărbați - **1 410 578**
 - b. Femei - **1 502 703**
3. Persoane plecate peste hotare, din total - **329 108**
4. Persoane cu ședere temporară (până la 12 luni) - **368**

Totodată în 8 localități din 7 raioane la recensământ nu a fost înregistrată nicio persoană, iar în alte 8 localități din componența raioanelor Căușeni și Dubăsari recensământul populației și al locuințelor nu a putut fi efectuat din motiv că se află sub jurisdicția UAT Stînga Nistrului (*Anexa 1*). Aceste localități sunt:

Raion/Localitate fără persoane
Drochia
Pelinia (Stație de Cale Ferată)
Edineți
s. Cuconeștii Vechi
Fălești
s. Chetrișul Nou
Florești
s. Frumușica Nouă
Țîra (Stație de Cale Ferată)
Ocnița
s. Stălinești
Soroca
s. Dărcăuții Noi
UTA Găgăuzia
s. Dudulești

Raion/Localitate nerecenzată
Căușeni
s. Chițcani
s. Merenești
s. Zahorna
s. Cremenciug
s. Gîsca
Dubăsari
s. Corjova
s. Mahala
s. Roghi

Numărul locuințelor pe țară, în care gospodăriile au refuzat să participe la recensământ este de 26 400. Acestor locuințe le-a fost completat chestionarul 1CL din surse administrative. Datele despre persoanele din aceste locuințe vor fi preluate din surse administrative.

Procentul locuințelor în care nu s-a putut realiza recenzarea reprezintă 2,9% (37337) din totalul locuințelor estimate la listingul din noiembrie-decembrie 2013. Datele despre persoanele nerecenzate și locuințele acestora vor fi preluate din surse administrative în baza

alin(7), art.7 al Legii nr. 90 din 26.04.2012 ”Dacă obținerea informației necesare este imposibilă prin interviu, urmează să fie utilizate datele din sursele administrative (registrele de evidență a gospodăriilor, baza de date a Registrului de stat al populației, datele administratorilor blocurilor locative etc.).” Din sursele administrative vor fi preluate doar datele referitor la nume, prenume, sex, data, luna și anul nașterii.

Unele țări ca Cehia, România, Polonia au folosit datele din sursele administrative pentru a asigura completitudinea informației pentru întreaga populație și a contracara necuprinderea la recensământ din cauza refuzurilor și a necontactării respondenților.

Astfel în România au fost colectate indirect din surse administrative cu condiția ca să se regăsească în cel puțin 3 registre, 1183000 persoane, ceea ce reprezintă 5,9 % din total populație.

În consecință, rezultatele finale vor suferi modificări în procesul de prelucrare și finalizare a numărului populației Republicii Moldova prin operații de corectare/imputare, urmărind determinarea mai exactă a numărului persoanelor nerecenzate și includerea lor, pe de o parte, în populația recenzată și, pe de altă parte, prin contrapunerea cu alte surse de date, în estimarea numărului de emigranți.

Conform rezultatelor preliminare din totalul de locuințe recenzate (*Figura 1*), 17,1% (215 112) sunt locuințe neocupate.

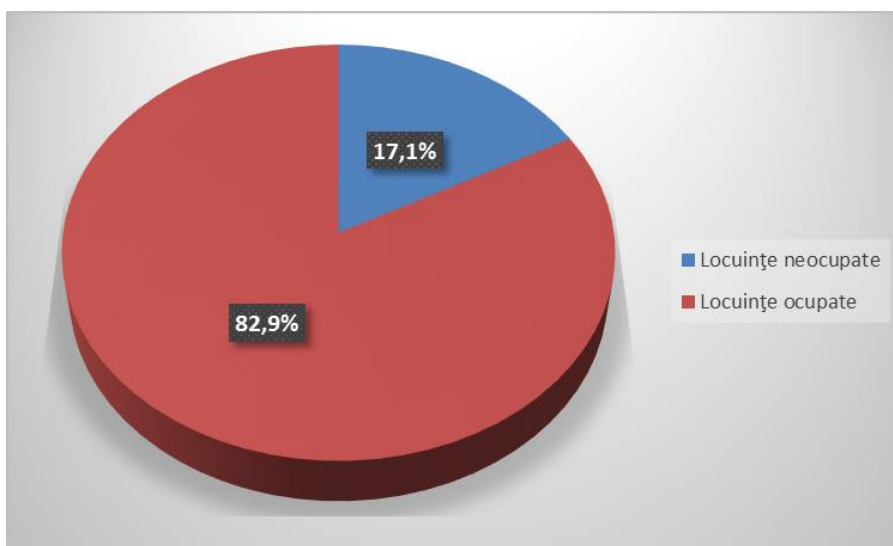


Figura 1 Ponderea locuințelor recenzate pe țară

În profil teritorial cea mai mare pondere a locuințelor neocupate s-a înregistrat în regiunea de dezvoltare Nord (*Figura 2*), în deosebi în raioanele Dondușeni și Soroca, unde ponderea locuințelor neocupate este de peste 25%. În timp ce cea mai mică rată a locuințelor neocupate a fost înregistrată în raioanele Telenești și Strășeni din regiunea de dezvoltare Centru și în raioanele Cahul, Căușeni și Leova din regiunea de dezvoltare Sud, unde aceasta este sub 14 la sută.

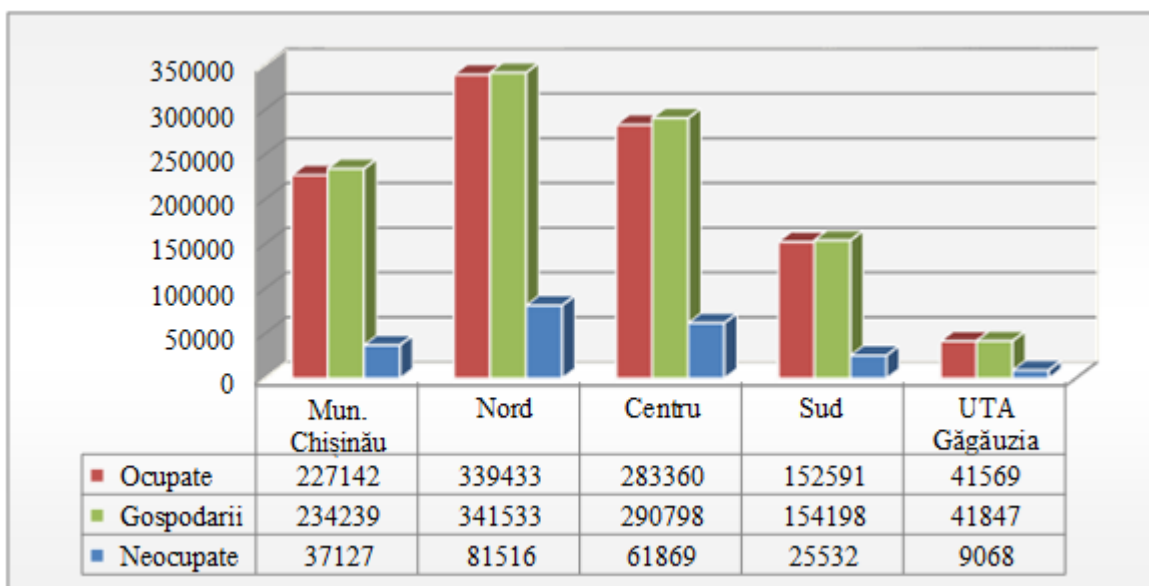


Figura 2 Repartizarea locuințelor (ocupate, neocupate) și gospodăriilor pe regiuni de dezvoltare

Pe Harta din Anexa 2 este reprezentată ponderea locuințelor ocupate în raport cu cele neocupate, cât și repartizarea gospodăriilor pe raioane înregistrate la recensământ.

În premieră la RPL 2014 au fost înregistrate locuințele/casele de vacanță situate pe teritoriul întovărășirilor pomi-legumicole. Astfel 3529 locuințe din totalul de 14944 de locuințe sunt ocupate de 3662 gospodării permanente, care cuprind 8398 persoane. Ponderea acestor locuințe constituie 24 % în totalul locuințelor situate în întovărășiri.

Numărul preliminar al populației Republicii Moldova (cu excepția raioanelor de Est și mun. Bender) înregistrat la recensământul din 12 - 25 mai 2014, este de 2913281 locuitori, fiind incluse și persoanele plecate peste hotarele țării, în număr de 329108 , pentru care au oferit răspunsuri membrii gospodăriilor rămași în țară.

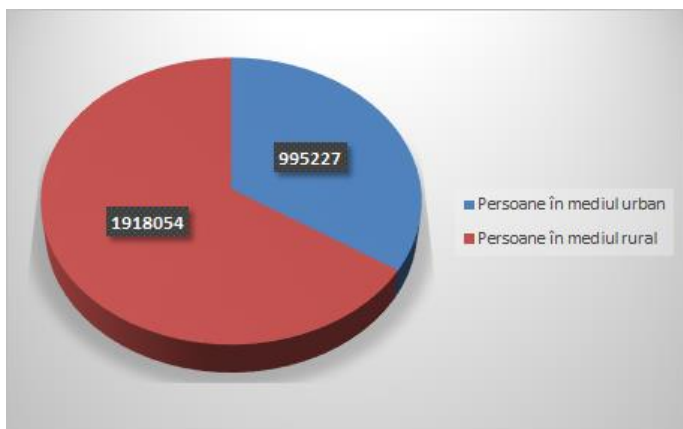


Figura 3 Repartizarea populației pe medii de reședință

În mediul urban au fost recenzate 995 227 persoane și 1 918 054 persoane în mediul rural (Figura 3), astfel se constată menținerea preponderenței populației rurale a țării, care este de 65,8% față de 34,2% în mediul urban.

Preponderența populației în localitățile rurale s-a înregistrat în raioanele Cantemir, Criuleni, Telenești cu o pondere de populație rurală de peste 90%. La nivel de regiune de dezvoltare gradul de urbanizare este mai accentuat în municipiul Chișinău și UTA Găgăuzia (Figura 4), însă la nivel de raion/municipiu sunt municipiile Chișinău și Bălți.

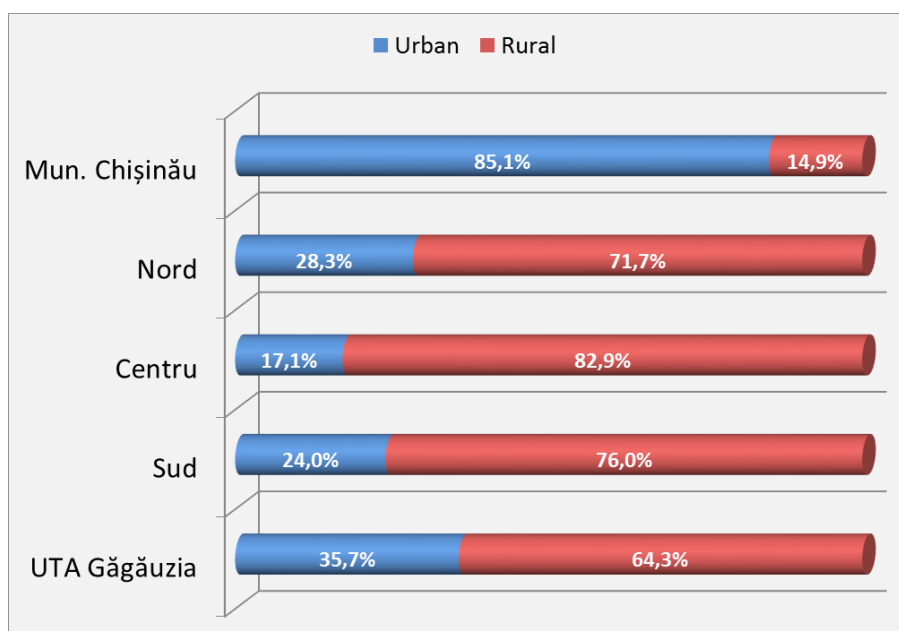


Figura 4 Ponderea populației recensate după medii de reședință pe regiuni de dezvoltare

Raportul de masculinitate pe țară constituie 94 de bărbați la 100 de femei. În profil teritorial acest indicator se prezintă omogen, cu o discrepanță mai accentuată în regiunile de dezvoltare Sud, Centru și mun. Chișinău și regiunea Nord unde s-au înregistrat 97 bărbați la 100 de femei și respectiv 91. În mediul urban raportul de masculinitate este mai mare, astfel la 90 de bărbați revin 100 de femei, cu un indicator mai mic în municipiul Bălți și raionul Briceni de 84 de bărbați la 100 de femei.

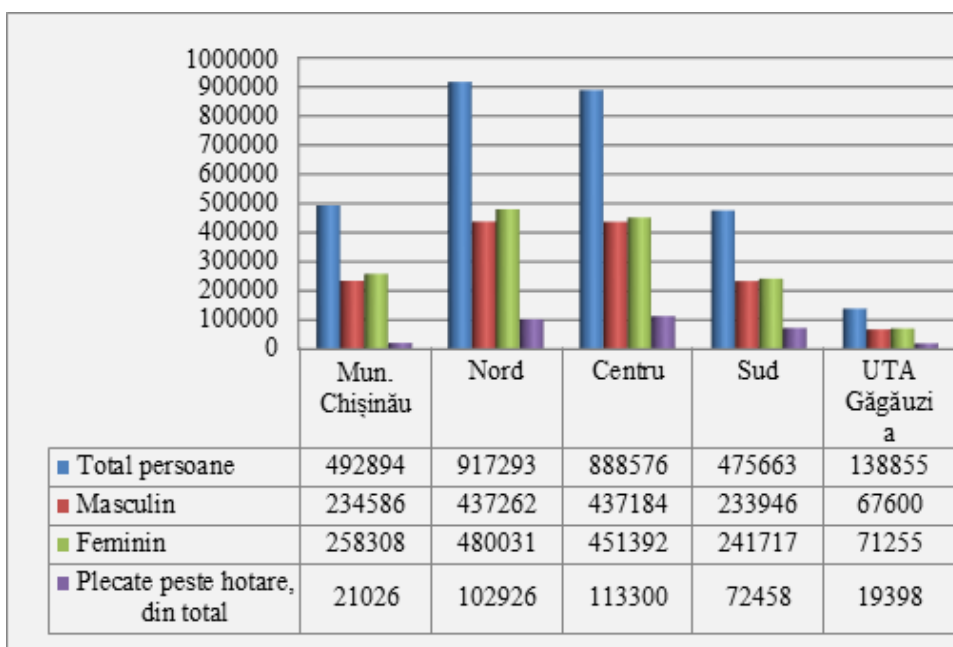


Figura 5 Repartizarea persoanelor pe sexe și regiuni de dezvoltare

Distribuția populației pe regiuni de dezvoltare relevă faptul că 62% din locuitorii țării locuiesc în regiunile Nord și Centru (*Figura 6*).

Grupate după numărul populației recensate, 7 raioane au înregistrat sub 50 mii locuitori, însumând 9,0% din populația țării, 21 raioane aveau o populație cuprinsă între 50-100 mii locuitori concentrând 51,1% și doar 4 raioane și UTA Găgăuzia au depășit 100 mii locuitori reprezentând 19,4%. Din totalul de 2 913 mii persoane, 20,5% se regăsesc în municipiile Chișinău și Bălți, respectiv 493 mii și 105 mii persoane (*Anexa 3*).

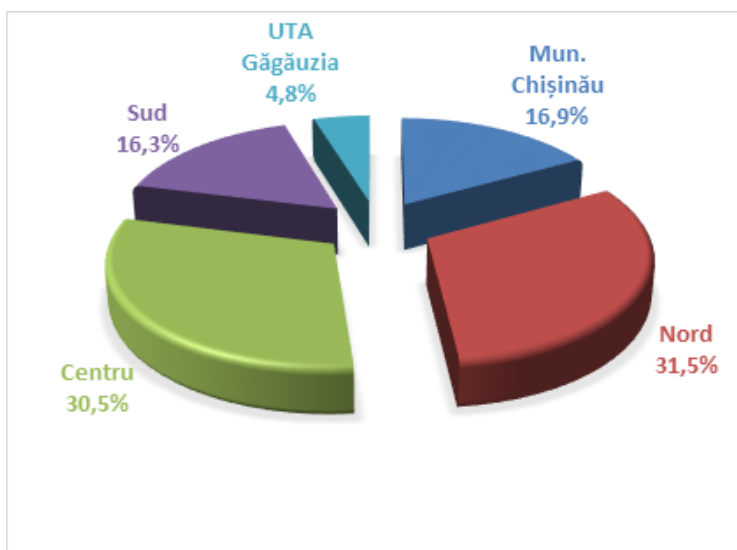


Figura 6 Distribuția populației recensate pe regiuni de dezvoltare, %

Unul dintre cei mai importanți indicatori derivați este populația stabilă a RM, care va fi calculată în baza recomandărilor Conferinței Statisticienilor Europeni pentru runda 2010 a recensămintelor populației și locuințelor pentru comparabilitatea datelor la nivel internațional:

159. Doar acele persoane:

a) care au locuit la domiciliul o perioadă continuă de cel puțin douăsprezece luni înainte de data recensământului; sau

b) care au sosit la locul de domiciliu în timpul celor douăsprezece luni anterioare Datei recensământului cu intenția de a sta cel puțin un an ar trebui considerate rezidenți obișnuiți ai subdiviziunii geografice sau administrative relevante.

Copiii născuți în timpul celor douăsprezece luni anterioare Datei recensământului ar trebui incluși în populația rezidentă în mod obișnuit din subdiviziunea geografică sau administrativă unde locuiesc. Ar trebui incluse persoanele care au lipsit temporar pentru o scurtă perioadă de la domiciliul stabil în cele douăsprezece luni anterioare din motive precum călătorie de afaceri sau de plăcere.

Harta 1 Localitățile în care recensămîntul nu s-a efectuat

