

Банковская отчетность

Код территории по ОКATO	Код кредитной организации (филиала) по ОКПО	регистрационный номер (/порядковый номер)
40262563000	100032520	1000

ОТЧЕТ ОБ УРОВНЕ ДОСТАТОЧНОСТИ КАПИТАЛА ДЛЯ ПОКРЫТИЯ РИСКОВ,
ВЕЛИЧИНЕ РЕЗЕРВОВ НА ВОЗМОЖНЫЕ ПОТЕРИ ПО ССУДАМ И ИНЫМ АКТИВАМ
(ПУБЛИКУЕМАЯ ФОРМА)

по состоянию на 01.04.2016 года

Головной кредитной организацией банковской группы
Банк ВТБ (публичное акционерное общество) / Банк ВТБ (ПАО)

Почтовый адрес
109147, г. Москва, ул. Воронцовская, д. 43, стр. 1

Код формы по ОКУД 0409808
Квартальная (Головая)

Раздел 1. Информация об уровне достаточности капитала

тыс. руб.

Номер строки	Наименование инструмента (показателя)	Номер пояснения	Стоимость инструмента (величина показателя)			
			на отчетную дату	на начало отчетного периода		
			включаемая в расчет капитала	не включаемая в расчет капитала в период до 1 января 2018 года	включаемая в расчет капитала	не включаемая в расчет капитала в период до 1 января 2018 года
1	2	3	4	5	6	7
Источники базового капитала						
11	Уставный капитал и эмиссионный доход, всего, в том числе сформированный:		1090434985.0000	X	1090434985.0000	X
1.1	обыкновенными акциями (долями)		569006514.0000	X	569006514.0000	X
1.2	привилегированными акциями		521428471.0000	X	521428471.0000	X
2	Нераспределенная прибыль (убыток):		14343812.0000	X	26015493.0000	X
2.1	прошлых лет		14343812.0000	X	103477947.0000	X
2.2	отчетного года		0.0000	X	-77462454.0000	X
3	Резервный фонд		12586405.0000	X	13136548.0000	X
4	Доли уставного капитала, подлежащие поэтапному исключению из расчета собственных средств (капитала)			X		X
5	Инструменты базового капитала дочерних организаций, принадлежащие третьим сторонам		732250.0000		0.0000	
6	Источники базового капитала, итого (строка 1 +/- строка 2 + строка 3 - строка 4 + строка 5)		1118097452.0000	X	1129587026.0000	X
Показатели, уменьшающие источники базового капитала						
7	Корректировка торгового портфеля					

8	Гудвил за вычетом отложенных налоговых обязательств		69196438.0000		76799030.0000	
9	Нематериальные активы (кроме деловой репутации и сумм прав по обслуживанию ипотечных кредитов) за вычетом отложенных налоговых обязательств		6649342.0000		1633647.0000	
10	Отложенные налоговые активы, зависящие от будущей прибыли		20223050.0000		12964397.0000	
11	Резервы хеджирования денежных потоков					
12	Недосозданные резервы на возможные потери					
13	Доход от сделок секьюритизации					
14	Доходы и расходы, связанные с изменением кредитного риска по обязательствам, оцениваемым по справедливой стоимости					
15	Активы пенсионного плана с установленными выплатами					
16	Вложения в собственные акции (долями)		76713.0000		120066.0000	
17	Взаимное перекрестное владение акциями (долями)					
18	Несущественные вложения в инструменты базового капитала финансовых организаций		0.0000		0.0000	
19	Существенные вложения в инструменты базового капитала финансовых организаций		0.0000		0.0000	
20	Права по обслуживанию ипотечных кредитов					
21	Отложенные налоговые активы, не зависящие от будущей прибыли		0.0000		0.0000	
22	Совокупная сумма существенных вложений и отложенных налоговых активов в части, превышающей 15 процентов от величины базового капитала, всего, в том числе:		0.0000		0.0000	
23	существенные вложения в инструменты базового капитала финансовых организаций					
24	права по обслуживанию ипотечных кредитов					
25	отложенные налоговые активы, не зависящие от будущей прибыли					
26	Иные показатели, уменьшающие источники базового капитала, установленные Банком России, всего, в том числе:		0.0000		0.0000	
26.1	показатели, подлежащие поэтапному исключению из расчета собственных средств (капитала)			X		X
27	Отрицательная величина добавочного капитала		0.0000	X	0.0000	X
28	Показатели, уменьшающие источники базового капитала, итого (сумма строк с 7 по 22 и строк 26 и 27)		96145543.0000	X	91517140.0000	X
29	Базовый капитал, итого (строка 6- строка 28)	14	1021951909.0000	X	1038069886.0000	X
Источники добавочного капитала						
30	Инструменты добавочного капитала и эмиссионный доход, всего, в том числе:		152115737.0000	X	163471732.0000	X
31	классифицируемые как капитал			X		X
32	классифицируемые как обязательства		152115737.0000	X	163471732.0000	X
33	Инструменты добавочного капитала, подлежащие поэтапному исключению из расчета собственных средств (капитала)			X		X

34	Инструменты добавочного капитала дочерних организаций, принадлежащие третьим сторонам, всего, в том числе:		539163.0000	X	0.0000	X
35	Инструменты добавочного капитала дочерних организаций, подлежащие поэтапному исключению из расчета собственных средств (капитала)			X		X
36	Источники добавочного капитала, итого (строка 30 + строка 33 + строка 34)		152654900.0000	X	163471732.0000	X
Показатели, уменьшающие источники добавочного капитала						
37	Вложения в собственные инструменты добавочного капитала					
38	Взаимное перекрестное владение инструментами добавочного капитала					
39	Несущественные вложения в инструменты добавочного капитала финансовых организаций		0.0000		0.0000	
40	Существенные вложения в инструменты добавочного капитала финансовых организаций		0.0000		0.0000	
41	Иные показатели, уменьшающие источники добавочного капитала, установленные Банком России, всего, в том числе:		26126283.0000	X	19000655.0000	X
41.1	Показатели, подлежащие поэтапному исключению из расчета собственных средств (капитала), всего, из них:		26126283.0000	X	19000655.0000	X
41.1.1	нематериальные активы		4432894.0000	X	2450471.0000	X
41.1.2	собственные акции (доли), приобретенные (выкупленные) у акционеров (участников)			X		X
41.1.3	акции (доли) дочерних и зависимых финансовых организаций и кредитных организаций – резидентов		21652127.0000	X	16488996.0000	X
41.1.4	источники собственных средств, для формирования которых использованы ненадлежащие активы		41262.0000	X	61188.0000	X
41.1.5	отрицательная величина дополнительного капитала, сложившаяся в связи с корректировкой величины собственных средств (капитала) на сумму источников дополнительного капитала, сформированных с использованием инвесторами ненадлежащих активов		0.0000	X	0.0000	X
42	Отрицательная величина дополнительного капитала		0.0000	X		X
43	Показатели, уменьшающие источники добавочного капитала, (сумма строк с 37 по 42)		26126283.0000	X	19000655.0000	X
44	Добавочный капитал, итого (строка 36 – строка 43)	4	126528617.0000	X	144471077.0000	X
45	Основной капитал, итого (строка 29 + строка 44)	4	1148480526.0000	X	1182540963.0000	X
Источники дополнительного капитала						
46	Инструменты дополнительного капитала и эмиссионный доход		225851345.0000	X	190340422.0000	X
47	Инструменты дополнительного капитала, подлежащие поэтапному исключению из расчета собственных средств (капитала)		98946305.0000	X	113465506.0000	X
48	Инструменты дополнительного капитала дочерних организаций, принадлежащие третьим сторонам, всего, в том числе:		2555773.0000	X	0.0000	X
49	Инструменты дополнительного капитала дочерних организаций, подлежащие поэтапному исключению из расчета собственных средств (капитала)			X		X
50	Резервы на возможные потери			X		X
51	Источники дополнительного капитала, итого (строка 46 + строка 47 + строка 48 + строка 50)		327353423.0000	X	303805928.0000	X

Показатели, уменьшающие источники дополнительного капитала						
52	Вложения в собственные инструменты дополнительного капитала		764146.0000		634450.0000	
53	Взаимное перекрестное владение инструментами дополнительного капитала					
54	Несущественные вложения в инструменты дополнительного капитала финансовых организаций		0.0000		0.0000	
55	Существенные вложения в инструменты дополнительного капитала финансовых организаций		6184964.0000		3427244.0000	
56	Иные показатели, уменьшающие источники дополнительного капитала, установленные Банком России, всего, в том числе:		11012374.0000	X	951674.0000	X
56.1	Показатели, подлежащие поэтапному исключению из расчета собственных средств (капитала), всего, из них:		11012374.0000	X	951674.0000	X
56.1.1	Источники капитала, для формирования которых инвесторами использованы ненадлежащие активы		509430.0000	X	951674.0000	X
56.1.2	просроченная дебиторская задолженность длительностью свыше 30 календарных дней			X		X
56.1.3	субординированные кредиты, предоставленные кредитным организациям – резидентам		10502944.0000	X	0.0000	X
56.1.4	превышение совокупной суммы кредитов, банковских гарантий и опручительства, предоставленных своими акционерам (участникам) и инсайдерам, над ее максимальным размером			X		X
56.1.5	вложения в сооружение и приобретение основных средств и материальных запасов			X		X
56.1.6	разница между действительной стоимостью доли, причитающейся вышедшим из общества участником, и стоимостью, по которой доля была реализована другому участнику			X		X
57	Показатели, уменьшающие источники дополнительного капитала, итого (сумма строк с 52 по 56)		17961484.0000	X	5013368.0000	X
58	Дополнительный капитал, итого (строка 51 + строка 57)	4	309391939.0000	X	298792560.0000	X
59	Собственные средства (капитал), итого (строка 45 + строка 58)	4	1457872465.0000	X	1481333523.0000	X
60	Активы, взвешенные по уровню риска:		X	X	X	X
60.1	подлежащие поэтапному исключению из расчета собственных средств (капитала)			X		X
60.2	необходимые для определения достаточности базового капитала	4	13179781812.0000	X	12429165086.0000	X
60.3	необходимые для определения достаточности основного капитала	4	13165885894.0000	X	12416619564.0000	X
60.4	необходимые для определения достаточности собственных средств (капитала)	4	13001026521.0000	X	12230005350.0000	X
Показатели достаточности собственных средств (капитала) и надбавки к нормативам достаточности собственных средств (капитала), процент						
61	Достаточность базового капитала (строка 29 : строка 60.2)	4	7.7539	X	8.3519	X
62	Достаточность основного капитала (строка 45 : строка 60.3)	4	8.7232	X	9.5239	X
63	Достаточность собственных средств (капитала) (строка 59 : строка 60.4)	4	11.2135	X	12.1123	X
64	Надбавки к нормативам достаточности собственных средств (капитала), всего, в том числе:		0.7750	X		X
65	надбавка поддержания достаточности капитала		0.6250	X		X
66	антициклическая надбавка		0.0000	X		X

167	Надбавка за системную значимость банков		0.1500	X		X
168	Базовый капитал, доступный для направления на поддержку надбавок к нормативам достаточности собственных средств (капитала)		2.7232	X		X
Нормативы достаточности собственных средств (капитала), процент						
169	Норматив достаточности базового капитала			X		X
170	Норматив достаточности основного капитала			X		X
171	Норматив достаточности собственных средств (капитала)			X		X
Показатели, принимаемые в уменьшение источников капитала, не превышающие установленные пороги существенности						
172	Несущественные вложения в инструменты капитала финансовых организаций		0.0000	X	0.0000	X
173	Существенные вложения в инструменты капитала внутренних моделей		54130318.0000	X	27481659.0000	X
174	Права по обслуживанию ипотечных кредитов			X		X
175	Отложенные налоговые активы, не зависящие от будущей прибыли			X		X
Ограничения на включение в расчет дополнительного капитала резервов на возможные потери						
176	Резервы на возможные потери, включаемые в расчет дополнительного капитала, в отношении позиций, для расчета кредитного риска по которым применяется стандартизированный подход			X		X
177	Ограничения на включение в расчет дополнительного капитала сумм резервов на возможные потери при использовании стандартизированного подхода			X		X
178	Резервы на возможные потери, включаемые в расчет дополнительного капитала, в отношении позиций, для расчета кредитного риска по которым применяется подход на основе внутренних моделей			X		X
179	Ограничения на включение в расчет дополнительного капитала сумм резервов на возможные потери при использовании подхода на основе внутренних моделей			X		X
Инструменты, подлежащие поэтапному исключению из расчета собственных средств (капитала) (применяется с 1 января 2018 года по 1 января 2022 года)						
180	Текущее ограничение на включение в состав источников базового капитала инструментов, подлежащих поэтапному исключению из расчета собственных средств (капитала)			X		X
181	Часть инструментов, не включенная в состав источников базового капитала вследствие ограничения			X		X
182	Текущее ограничение на включение в состав источников добавочного капитала инструментов, подлежащих поэтапному исключению из расчета собственных средств (капитала)			X		X
183	Часть инструментов, не включенная в состав источников добавочного капитала вследствие ограничения			X		X
184	Текущее ограничение на включение в состав источников дополнительного капитала инструментов, подлежащих поэтапному исключению из расчета собственных средств (капитала)			X		X
185	Часть инструментов, не включенная в состав источников дополнительного капитала вследствие ограничения			X		X

Примечание.

Сведения о данных бухгалтерского баланса, являющихся источниками для составления раздела 1 Отчета, приведены в пояснениях N сопроводительной информации к форме 0409808.

Раздел 2. Сведения о величине кредитного, операционного и рыночного рисков, покрываемых капиталом

Подраздел 2.1. Кредитный риск при применении стандартизированного подхода

тыс. руб.								
Номер строки	Наименование показателя	Номер пояснения	Данные на отчетную дату			Данные на начало отчетного года		
			Стоимость активов (инструментов), оцениваемых по стандартизированному подходу	Активы (инструменты) за вычетом сформированных резервов на возможные потери	Стоимость активов (инструментов), взвешенных по уровню риска	Стоимость активов (инструментов), оцениваемых по стандартизированному подходу	Активы (инструменты) за вычетом сформированных резервов на возможные потери	Стоимость активов (инструментов), взвешенных по уровню риска
1	2	3	4	5	6	7	8	9
3	Кредитный риск по активам, отраженным на балансовых счетах		10588045463	9775313931	7042748132	10489442281	9702458680	7288582239
1.1	Активы с коэффициентом риска <1> 0 процентов, всего, из них:		2064619053	2064591257	0	1412449709	1412432438	0
1.1.1	денежные средства и обязательные резервы, депонированные в Банке России		905563486	905560055	0	636797629	636797629	0
1.1.2	кредитные требования и другие требования, обеспеченные гарантиями Российской Федерации, Минфина России и Банка России и залогом государственных долговых ценных бумаг Российской Федерации, Минфина России и Банка России		414220399	414196604	0	473145849	473162727	0
1.1.3	кредитные требования и другие требования к центральным банкам или правительствам стран, имеющих страновую оценку "0", "1" <2>, в том числе обеспеченные гарантиями этих стран и так далее		77741492	77741492	0	94804386	94804386	0
1.2	Активы с коэффициентом риска 20 процентов, всего, из них:		853536701	850501038	170100208	1191697976	1189728750	237945750
1.2.1	кредитные требования и другие требования к субъектам Российской Федерации, муниципальным образованиям, к иным организациям, обеспеченные гарантиями и залогом ценных бумаг субъектов Российской Федерации и муниципальных образований		145392305	145255234	29051047	170454932	170069107	34013821
1.2.2	кредитные требования и другие требования к центральным банкам или правительствам стран, имеющих страновую оценку "2", в том числе обеспеченные их гарантиями (залогом ценных бумаг)		30479	30479	6096	42384	42384	8477
1.2.3	кредитные требования и другие требования к кредитным организациям – резидентам стран со страновой оценкой "0", "1", имеющим рейтинг долгосрочной кредитоспособности <3>, в том числе обеспеченные их гарантиями		631705397	628883045	125776609	886723219	885155606	177031121
1.3	Активы с коэффициентом риска 50 процентов, всего, из них:		30063999	28599982	14299991	100112987	100041174	50020587
1.3.1	кредитные требования и другие требования в иностранной валюте, обеспеченные гарантиями Российской Федерации, Минфина России и Банка России и залогом государственных долговых ценных бумаг Российской Федерации, Минфина России и Банка России, номинированных в иностранной валюте		0	0	0	9241092	9240222	4620112
1.3.2	кредитные требования и другие требования к центральным банкам или правительствам стран, имеющих страновую оценку "3", в том числе обеспеченные их гарантиями (залогом ценных бумаг)		17201	17201	8601	18515	18515	9258
1.3.3	кредитные требования и другие требования к кредитным организациям – резидентам стран со страновой оценкой "0", "1", не имеющим рейтингов долгосрочной кредитоспособности, и к кредитным организациям – резидентам стран со страновой оценкой "2", в том числе обеспеченные их гарантиями		30043743	28582780	14291390	36884686	36817465	18408733

11.4	Активы с коэффициентом риска 100+, всего, из них:		7581966942	6778169097	6778169097	7783068468	6999537150	6999537150
11.4.1	Кредитные требования к кредитным организациям		344253186	337925562	337925562	163198409	156309408	156309408
11.4.2	Кредитные требования к юридическим и физическим лицам		6473735986	5749412032	5749412032	5977504660	5264965226	5264965226
11.5	Активы с коэффициентом риска 150 процентов – кредитные требования и другие требования к центральным банкам или правительствам стран, имеющих страновую оценку "7"		57858768	53452557	80178836	2113141	719168	1078752
12	Активы с иными коэффициентами риска:	X	X	X	X	X	X	X
12.1	с пониженными коэффициентами риска, всего, в том числе:		471147018	465234404	246755816	319760424	315810606	169612558
12.1.1	ипотечные ссуды с коэффициентом риска 50 процентов		150536813	148144667	74072234	177278154	175087248	87543624
12.1.2	ипотечные ссуды с коэффициентом риска 70 процентов		126508038	124493820	87145674	116452559	114693647	80285553
12.1.3	требования участников клиринга		52698636	52698636	3133402	260297111	260297111	1783381
12.2	с повышенными коэффициентами риска, всего, в том числе:		1804814947	1475505332	1972285930	1253534990	978640005	1345277041
12.2.1	с коэффициентом риска 110 процентов		396200585	382209943	420430937	318532188	279333799	307267179
12.2.2	с коэффициентом риска 130 процентов		354646903	319313595	343305387	126986213	93989811	109277302
12.2.3	с коэффициентом риска 150 процентов		1006950660	726965638	1090448458	787402534	584702340	877053510
12.2.4	с коэффициентом риска 250 процентов		46954048	46954048	117385119	20592228	20592228	51480569
12.2.5	с коэффициентом риска 1250 процентов		56402	5759	696984	19000	19000	19000
12.2.5.1	по сделкам по уступке ипотечным агентам или специализированным обществам денежных требований, в том числе удостоверенных закладными		37402	36759	459484	0	0	0
13	Кредиты на потребительские цели всего, в том числе:		31676166	22267972	75294710	56090620	47432221	142608442
13.1	с коэффициентом риска 140 процентов		16857575	9092861	12730005	18111356	10998318	15397645
13.2	с коэффициентом риска 170 процентов		533285	35522	60388	7033364	6520306	11084521
13.3	с коэффициентом риска 200 процентов		38643	7727	15453	7931432	7894841	15789682
13.4	с коэффициентом риска 300 процентов		6433351	5434103	16302311	11464750	10591980	31775940
13.5	с коэффициентом риска 600 процентов		7813312	7697759	46186553	11549718	11426776	68560654
14	Кредитный риск по условным обязательствам кредитного характера, всего, в том числе:		2140567663	2107677798	492990785	2099766701	2069682548	618831959
14.1	по финансовым инструментам с высоким риском		206606047	190195294	192496721	285740023	279189239	279346700
14.2	по финансовым инструментам со средним риском		554496368	546196862	257191575	602949941	597117604	283866093
14.3	по финансовым инструментам с низким риском		250163015	246433238	43302489	286297483	283333372	55619166
14.4	по финансовым инструментам без риска		1129302233	1124852404	0	914779254	910042333	0
15	Кредитный риск по производным финансовым инструментам	3	5049635403		245152077	2967292415		191653332

<1> Классификация активов по группам риска произведена в соответствии с пунктом 2.3 Инструкции Банка России № 139-И.

<2> Страновые оценки указаны в соответствии с классификацией экспортных кредитных агентств, участвующих в Соглашении стран – членов Организации экономического сотрудничества и развития (ОЭСР) "Об основных принципах предоставления и использования экспортных кредитов, имеющих официальную поддержку" (информация о страновых оценках публикуется на официальном сайте Банка России в информационно-телекоммуникационной сети "Интернет" в разделе "Банковский надзор").

<3> Рейтинги долгосрочной кредитоспособности кредитной организации определяются на основе присвоенных международными рейтинговыми агентствами рейтингов: Standart & Poor's или Fitch Rating's либо Moody's Investors Service.

Подраздел 2.1.1. Кредитный риск при применении подхода на основе внутренних рейтингов

тыс. руб.								
Номер строки	Наименование показателя	Номер пояснения	Данные на отчетную дату			Данные на начало отчетного года		
			Стоимость активов (инструментов), оцениваемых по подходу на основе внутренних рейтингов	Активы (инструменты) за вычетом сформированных резервов на возможные потери	Совокупная величина кредитного риска	Стоимость активов (инструментов), оцениваемых по подходу на основе внутренних рейтингов	Активы (инструменты) за вычетом сформированных резервов на возможные потери	Совокупная величина кредитного риска
1	2	3	4	5	6	7	8	9
11	Кредитный риск, рассчитанный с использованием базового подхода на основе внутренних рейтингов		0	0	0	0	0	0
12	Кредитный риск, рассчитанный с использованием продвинутого подхода на основе внутренних рейтингов		0	0	0	0	0	0

Подраздел 2.2 Операционный риск

тыс. руб. (кол-во)				
Номер строки	Наименование показателя	Номер пояснения	Данные на отчетную дату	Данные на начало отчетного года
1	2	3	4	5
6	Операционный риск, всего, в том числе:	3	98009060.0	98009060.0
6.1	Доходы для целей расчета капитала на покрытие операционного риска, всего, в том числе:		653393735.0	653393735.0
6.1.1	Чистые процентные доходы		334918990.0	334918990.0
6.1.2	Чистые непроцентные доходы		318474745.0	318474745.0
6.2	Количество лет, предшествующих дате расчета величины операционного риска		3.0	3.0

Подраздел 2.3 Рыночный риск

тыс. руб.				
Номер строки	Наименование показателя	Номер пояснения	Данные на отчетную дату	Данные на начало отчетного года
1	2	3	4	5
7	Совокупный рыночный риск, всего, в том числе:	3	1493153472.0	1061149534.0
7.1	Процентный риск, всего, в том числе:		69164766.0	55814577.0
7.1.1	Общий		23311324.0	22894790.0
7.1.2	Специальный		45853442.0	32919787.0
7.1.3	Гамма-риск и вега-риск по опционам, включаемым в расчет процентного риска		0.0	0.0
7.2	Фондовый риск, всего, в том числе:		22566279.0	11415257.0
7.2.1	Общий		10846402.0	4585919.0
7.2.2	Специальный		11719877.0	6829339.0
7.2.3	Гамма-риск и вега-риск по опционам, включаемым в расчет фондового риска		0.0	0.0
7.3	Валютный риск, всего, в том числе:		13625963.0	17662129.0

7.3.1	Гамма-риск и вега-риск по опционам, включаемым в расчет валютного риска	0.0	0.0
7.4	Товарный риск, всего, в том числе:	14095270.0	0.0
7.4.1	Основной товарный риск	10119565.0	0.0
7.4.2	Дополнительный товарный риск	3975705.0	0.0
7.4.3	Гамма-риск и вега-риск по опционам, включаемым в расчет товарного риска	0.0	0.0

Раздел 3. Информация о величине резервов на возможные потери по ссудам и иным активам

тыс. руб.					
Номер строки	Наименование показателя	Номер пояснения	Данные на отчетную дату	Прирост (+)/ снижение (-) за отчетный период	Данные на начало отчетного года
1	2	3	4	5	6
1	фактически сформированные резервы на возможные потери, всего, в том числе:		1079189821	820149110	259040711
1.1	по ссудам, ссудной и приравненной к ней задолженности		939088475	29188834	909899641
1.2	по иным балансовым активам, по которым существует риск несения потерь, и прочим потерям		106186332	4021065	102165267
1.3	по условным обязательствам кредитного характера и ценным бумагам, права на которые удостоверяются депозитариями, не удовлетворяющими критериям Банка России, отраженным на внебалансовых счетах		32434918	2022821	30412097
1.4	под операции с резидентами офшорных зон		1480096	1456545	23551

Раздел 4. Информация о показателе финансового рычага

Номер строки	Наименование показателя	Номер пояснения	Значение на отчетную дату	Значение на дату, отстоящую		
				на один квартал от отчетной	на два квартала от отчетной	на три квартала от отчетной
1	2	3	4	5	6	7
1	Основной капитал, тыс.руб.		0.0	0.0	0.0	0.0
2	Величина балансовых активов и внебалансовых требований под риском для расчета показателя финансового рычага, тыс.руб.		0.0	0.0	0.0	0.0
3	Показатель финансового рычага по "Базель III", процент		0.0	0.0	0.0	0.0

Раздел 5. Основные характеристики инструментов капитала

N п.п. / Наименование характеристики инструмента	Сокращенное фирменное наименование эмитента инструмента капитала	Идентификационный номер инструмента	Применимое право	Регулятивные условия					
				Уровень капитала, в который инструмент включается в течение переходного периода "Базель III"	Уровень капитала, в который инструмент включается после окончания переходного периода "Базель III"	Уровень консолидации, на котором инструмент включается в капитал	Тип инструмента	Стоимость инструмента, включенная в расчет капитала	Номинальная стоимость инструмента
1	2	3	4	5	6	7	8	9	
1	Банк ВТБ (публичное акционерное общество)	10401000B	643 (Россия)	не применимо	базовый капитал	индивидуальной основе и уровне банковской группы	обыкновенные акции	129605413	129 605 413 тыс. руб. лей

2	Банк ВТБ (публичное акционерное общество)	20101000В	643 (Россия)	не применимо	Базовый капитал	индивидуальной основе и уровне банковской группы	привилегированные акции	214037971	214 037 971 тыс. рублей
3	Банк ВТБ (публичное акционерное общество)	20201000В	643 (Россия)	не применимо	Базовый капитал	индивидуальной основе и уровне банковской группы	привилегированные акции	307390500	307 390 500 тыс. рублей
4	VTB Eurasia Limited	не применимо	826 (Соединенное Королевство)	не применимо	дополнительный капитал	индивидуальной основе и уровне банковской группы	субординированный кредит (депозит, заем)	152115737	2 250 000 тыс. долларов США
5	VTB CAPITAL S.A.	не применимо	826 (Соединенное Королевство)	дополнительный капитал	не соответствует	индивидуальной основе и уровне банковской группы	субординированный кредит (депозит, заем)	91032584	1 500 000 тыс. долларов США
6	VTB CAPITAL S.A.	не применимо	826 (Соединенное Королевство)	не применимо	дополнительный капитал	индивидуальной основе и уровне банковской группы	субординированный кредит (депозит, заем)	16925395	350 000 тыс. швейцарских франков
7	Федеральное казначейство	не применимо	643 (Россия)	не применимо	дополнительный капитал	индивидуальной основе и уровне банковской группы	субординированный кредит (депозит, заем)	100000000	100 000 000 тыс. рублей
8	KUZNETSKI CAPITAL S.A.	не применимо	826 (Соединенное Королевство)	дополнительный капитал	не соответствует	уровне банковской группы	субординированный кредит (депозит, заем)	5142840	400 000 тыс. долларов США
9	Royal Bank of Scotland N.V.	не применимо	826 (Соединенное Королевство)	дополнительный капитал	не соответствует	уровне банковской группы	субординированный кредит (депозит, заем)	870881	100 000 тыс. долларов США
10	АО 'УК 'ТРАНСФИНГРУП'	не применимо	643 (Россия)	дополнительный капитал	не соответствует	на индивидуальной основе и уровне банковской группы	субординированный кредит (депозит, заем)	1900000	2 000 000 тыс. рублей

Раздел 5. Продолжение

№ п.п. / Наименование характеристики инструмента	Регулятивные условия							Проценты/дивиденды/купонный доход				
	Классификация инструмента для целей бухгалтерского учета	Дата выпуска (привлечения, размещения) инструмента	Наличие срока по инструменту	Дата погашения инструмента	Наличие права выкупа (погашения) инструмента, с Банком России условия такого выкупа (погашения)	Первоначальная дата (даты) возможной реализации права досрочного выкупа (погашения) инструмента	Последующая дата (даты) возможной реализации права досрочного выкупа (погашения) инструмента	Тип ставки по инструменту	Ставка	Наличие условий прекращения выплаты дивидендов по обыкновенным акциям	Обязательность выплаты дивидендов	Наличие условий, предусматривающих увеличение платежей по инструменту или иных стимулов к досрочному выкупу (погашению) инструмента
	10	11	12	13	14	15	16	17	18	19	20	21
1) акционерный капитал		29/09/06	бессрочный	без ограничения срока	не применимо	не применимо	не применимо	не применимо	не применимо	не применимо	полностью по усмотрению кредитной организации	нет
2) акционерный капитал		29/09/14	бессрочный	без ограничения срока	не применимо	не применимо	не применимо	не применимо	не применимо	не применимо	полностью по усмотрению кредитной организации	нет
3) акционерный капитал		29/07/15	бессрочный	без ограничения срока	не применимо	не применимо	не применимо	не применимо	не применимо	не применимо	полностью по усмотрению кредитной организации	нет
4) обязательство, учитываемое (по амортизированной стоимости)		06/08/12	срочный	06.12.2012	да	дата досрочного возврата 06.12.2022, цена досрочного погашения с1 оставляет 100 %	дата выплаты процентов 06.12.2022, цена досрочного погашения с1 оставляет 100 %	фиксированная ставка	9.5	не применимо	полностью по усмотрению кредитной организации	нет
5) обязательство, учитываемое (по амортизированной стоимости)		17/10/12	срочный	17.10.2022	нет	не применимо	не применимо	фиксированная ставка	6.95	не применимо	выплата осуществляется	нет
6) обязательство, учитываемое (по амортизированной стоимости)		24/07/14	срочный	24.10.2024	да	дата досрочного возврата 24.10.2019, цена досрочного погашения с1 оставляет 100 %	не применимо	фиксированная ставка	5	не применимо	частично по усмотрению кредитной организации	нет

7	обязательство, учитываемое по амортизированной стоимости	30/12/14	срочный	30.12.2044	да	досрочный возврат не ранее чем через 5 лет с даты заключения договора	не применимо	от фиксированной к плавающей	не применимо	не применимо	частично по усмотрению кредитной организации	нет
8	обязательство, учитываемое по амортизированной стоимости	10/05/07	срочный	10.05.2017	нет	не применимо	не применимо	фиксированная ставка	6.02	не применимо	выплата осуществляется	нет
9	обязательство, учитываемое по амортизированной стоимости	21/12/06	срочный	21.12.2016	нет	не применимо	не применимо	плавающая ставка	4.945	не применимо	выплата осуществляется	нет
10	обязательство, учитываемое по амортизированной стоимости	01/12/09	срочный	30.11.2020	да	дата досрочного возврата 01.12.2014, цена досрочного погашения составляет 100%	не применимо	фиксированная ставка	10	не применимо	частично по усмотрению кредитной организации	нет

Раздел 5. Продолжение

N п.п. / Наименование характеристики инструмента	Проценты/дивиденты/купонный доход											
	Характер выплат	Конвертируемость инструмента	Условия, при наступлении которых осуществляется конвертация инструмента	Полная либо частичная конвертация	Ставка конвертации	Обязательность конвертации	Уровень капитала, в инструмент которого конвертируется инструмент	Сокращенное фирменное наименование инструмента, в который конвертируется инструмент	Возможность списания инструмента на покрытие убытков	Условия, при наступлении которых осуществляется списание инструмента	Полное или частичное списание	Постоянное или временное списание
	22	23	24	25	26	27	28	29	30	31	32	33
1 некумулятивный	неконвертируемый	не применимо	не применимо	не применимо	не применимо	не применимо	не применимо	не применимо	не применимо	не применимо	не применимо	не применимо
2 некумулятивный	неконвертируемый	не применимо	не применимо	не применимо	не применимо	не применимо	не применимо	не применимо	не применимо	не применимо	не применимо	не применимо
3 некумулятивный	неконвертируемый	не применимо	не применимо	не применимо	не применимо	не применимо	не применимо	не применимо	да	снижение норматива Н1.0 ниже 7,5%	полностью или частично	постоянный
4 некумулятивный	неконвертируемый	не применимо	не применимо	не применимо	не применимо	не применимо	не применимо	не применимо	нет	не применимо	не применимо	не применимо
5 некумулятивный	неконвертируемый	не применимо	не применимо	не применимо	не применимо	не применимо	не применимо	не применимо	да	сниж. Н1.1 < 2% и/или уведомл. от АСВ о решении реализ. в отнош. Банка мер по предупр. ба нкрот. в соответ. с пп.3 и 4 ч.1 ст.2 Закона о стаб илизации банковск ой системы	полностью или частично	постоянный
7 некумулятивный	конвертируемый	в сл. сниж-я Н1.1 < 2% или получ-я уведомл. от АСВ о принятом реш-е о реализ. соглас. с Банком России планом участ. в осуществл. мер по предупр. ба нкрот-ва (ст. 25.1ФЗ#395-1) производится конвертация/мена в инструмент, выпущ. в соответ. с треб з акон-ва РФ	полностью или частично	не применимо	обязательная	базовый капитал	Банк ВТБ (публичное акционерное общество)	нет	не применимо	не применимо	не применимо	не применимо
8 некумулятивный	неконвертируемый	не применимо	не применимо	не применимо	не применимо	не применимо	не применимо	не применимо	нет	не применимо	не применимо	не применимо
9 некумулятивный	неконвертируемый	не применимо	не применимо	не применимо	не применимо	не применимо	не применимо	не применимо	нет	не применимо	не применимо	не применимо
10 некумулятивный	неконвертируемый	не применимо	не применимо	не применимо	не применимо	не применимо	не применимо	не применимо	нет	не применимо	не применимо	не применимо

Раздел 5. Продолжение

N п.п. / Наименование [характеристики инструмента]	Механизм восстановления	Субординированность инструмента	Соответствие требованиям [Положения Банка России N 395-П и Положения Банка России N 509-П]	Описание несоответствий
	34	35	36	37
1	не применимо	не применимо	да	не применимо
2	не применимо	не применимо	да	не применимо
3	не применимо	не применимо	да	не применимо
4	не применимо	не применимо	да	не применимо
5	не применимо	не применимо	нет	не отвечает условиям, изложенным в пункте 3.1.8.1 1.2 Положения Банка России № 395-П
6	не применимо	не применимо	да	не применимо
7	не применимо	не применимо	да	не применимо
8	не применимо	не применимо	нет	не отвечает условиям, изложенным в пункте 3.1.8.1 1.2 Положения Банка России № 395-П
9	не применимо	не применимо	нет	не отвечает условиям, изложенным в пункте 3.1.8.1 1.2 Положения Банка России № 395-П
10	не применимо	не применимо	нет	не отвечает условиям, изложенным в пункте 3.1.8.1 1.2 Положения Банка России № 395-П

Примечание: полная информация об условиях выпуска (привлечения) инструментов капитала, а также актуальная информация раздела 5 Отчета приведена в разделе "Раскрытие регуляторной информации" сайта www.vtb.ru

Раздел "Справочно". Информация о движении резерва на возможные потери по ссудам, ссудной и приравненной к ней задолженности.

1. формирование (доначисление) резерва в отчетном периоде (тыс. руб.),
всего 244675339, в том числе вследствие:

- 1.1. выдачи ссуд 52412336;
- 1.2. изменения качества ссуд 99318834;
- 1.3. изменения официального курса иностранной валюты по отношению к рублю,
установленного Банком России 36444904;
- 1.4. иных причин 56499265.

2. Восстановление (уменьшение) резерва в отчетном периоде (тыс. руб.),
всего 215486505, в том числе вследствие:


- 2.1. списания безнадежных ссуд 3511932;
- 2.2. погашения ссуд 55775089;
- 2.3. изменения качества ссуд 62530020;
- 2.4. изменения официального курса иностранной валюты по отношению к
рублю, установленного Банком России 56045314;
- 2.5. иных причин 37623950.

Заместитель Президента - Председателя Правления

Заместитель Главного бухгалтера

30.05.2016

[Handwritten signature]



Г. Моос

М.П.

С.В. Лютвин

Банковская отчетность

Код территории по ОКATO	Код кредитной организации (филиала) по ОКПО	регистрационный номер (/порядковый номер)
40262563000	00032520	1000

СВЕДЕНИЯ ОБ ОБЯЗАТЕЛЬНЫХ НОРМАТИВАХ, ПОКАЗАТЕЛЕ ФИНАНСОВОГО РЫЧАГА И НОРМАТИВЕ КРАТКОСРОЧНОЙ ЛИКВИДНОСТИ
(публикуемая форма)
на 01.04.2016 года

Головной кредитной организации банковской группы
Банк ВТБ (публичное акционерное общество) / Банк ВТБ (ПАО)

Почтовый адрес
109147, г. Москва, ул. Воронцовская, д. 43, стр. 1

Код формы по ОКУД 0409813
Квартальная(Годовая)

Раздел 1. Сведения об обязательных нормативах

№ п/п	Наименование показателя	№ пояснения	Нормативное значение	Фактическое значение в процентах	
				на отчетную дату	на начало отчетного года
1	2	3	4	5	6
1	Норматив достаточности базового капитала Банка (Н1.1), банковской группы (Н20.1)	4	4.5	7.8	8.4
2	Норматив достаточности основного капитала Банка (Н1.2), банковской группы (Н20.2)	4	6.0	8.7	9.5
3	Норматив достаточности собственных средств (капитала) Банка (Н1.0), банковской группы (Н20.0)	4	8.0	11.2	12.1
4	Норматив достаточности собственных средств (капитала) небанковской кредитной организации, имеющей право на осуществление переводов денежных средств без открытия банковских счетов и связанных с ними иных банковских операций (Н1.3)				
5	Норматив мгновенной ликвидности Банка (Н2)				
6	Норматив текущей ликвидности Банка (Н3)				
7	Норматив долгосрочной ликвидности Банка (Н4)				
8	Норматив максимального размера риска на одного заемщика или группу связанных заемщиков Банка (Н6)			Максимальное Минимальное	Максимальное Минимальное
9	Норматив максимального размера крупных кредитных рисков Банка (Н7), банковской группы (Н22)	4	800.0	200.2	204.3
10	Норматив максимального размера кредитов, банковских гарантий и поручительств, предоставленных Банком своим участникам (акционерам) (Н9.1)				
11	Норматив совокупной величины риска по инсайдерам Банка (Н10.1)				
12	Норматив использования собственных средств (капитала) Банка для приобретения акций (долей) других юридических лиц (Н12), норматив использования собственных средств (капитала) банковской группы для приобретения головной кредитной организацией банковской группы акций (долей) других юридических лиц (Н23)	4	25.0	18.0	6.4
13	Норматив соотношения суммы ликвидных активов сроком исполнения в ближайшем 30 календарных дней к сумме обязательств РНКО (Н15)				
14	Норматив ликвидности небанковской кредитной организации, имеющей право на осуществление переводов денежных средств без открытия банковских счетов и связанных с ними иных банковских операций (Н15.1)				
15	Норматив максимальной совокупной величины кредитов клиентам - участникам расчетов на завершение расчетов (Н16)				
16	Норматив предоставления РНКО от своего имени и за свой счет кредитов заемщикам, кроме клиентов - участников расчетов (Н16.1)				
17	Норматив минимального соотношения размера ипотечного покрытия и объема эмиссии облигаций с ипотечным покрытием (Н18)				
18	Норматив максимального размера риска на одного заемщика или группу связанных заемщиков банковской группы (Н21)	4	25.0	12.8	13.4

Раздел 3. Информация о расчете норматива краткосрочной ликвидности

тыс. руб.

Номер строки	Наименование показателя	Номер пояснения	Данные на 01.04.2016	
			величина требований (обязательств)	взвешенная величина требований (обязательств)
1	2	3	4	5
ВЫСОКОКАЧЕСТВЕННЫЕ ЛИКВИДНЫЕ АКТИВЫ				
1	Высоколиквидные активы (ВЛА) с учетом дополнительных требований (активов), включенных в числитель Н26 (Н27)		X	1370000408.00
ОЖИДАЕМЫЕ ОТТОКИ ДЕНЕЖНЫХ СРЕДСТВ				
2	Денежные средства физических лиц, всего, в том числе:		2604241169.00	242825006.00
3	стабильные средства		351982221.00	17599111.00
4	нестабильные средства		2252258948.00	225225895.00
5	Денежные средства клиентов, привлеченные без обеспечения, всего, в том числе:		3922005000.00	2170079538.00
6	операционные депозиты		2984772.00	746193.00
7	депозиты, не относящиеся к операционным (прочие депозиты)		3859282239.00	2139595356.00
8	необеспеченные долговые обязательства		59737989.00	59737989.00
9	Денежные средства клиентов, привлеченные под обеспечение		X	10834330.00
10	Дополнительно ожидаемые оттоки денежных средств, всего, в том числе:		734857666.00	303208878.00
11	по производным финансовым инструментам и в связи с потенциальной потребностью во внесении дополнительного обеспечения		251806965.00	251806965.00
12	связанные с потерей фондирования по обеспеченным долговым инструментам		1846717.00	1846717.00
13	по обязательствам банка по неиспользованным безотзывным и условно отзывным кредитным линиям и линиям ликвидности		481203984.00	49555196.00
14	Дополнительно ожидаемые оттоки денежных средств по прочим договорным обязательствам		21542136.00	21542136.00
15	Дополнительно ожидаемые оттоки денежных средств по прочим условным обязательствам		762661997.00	184949511.00
16	Суммарный отток денежных средств, итого (строка 2 + строка 5 + строка 9 + строка 10 + строка 14 + строка 15)		X	2933439399.00
ОЖИДАЕМЫЕ ПРИТОКИ ДЕНЕЖНЫХ СРЕДСТВ				
17	По операциям предоставления денежных средств под обеспечение ценными бумагами, включая операции обратного РЕПО		87877633.00	58149685.00
18	По договорам без нарушения контрактных сроков исполнения обязательств		885903628.00	753194061.00
19	Прочие притоки		436864279.00	436864279.00
20	Суммарный приток денежных средств, итого (строка 17 + строка 18 + строка 19)		1410645540.00	1248208025.00
СУММАРНАЯ СКОРРЕКТИРОВАННАЯ СТОИМОСТЬ				
21	ВЛА, за вычетом корректировок, рассчитанных с учетом ограничений на максимальную величину ВЛА-2Б и ВЛА-2		X	1360198563.00
22	Чистый ожидаемый отток денежных средств		X	1685231373.00
23	Норматив краткосрочной ликвидности банковской группы (Н26), кредитной организации (Н27), процент		X	80.71

Заместитель Президента – Председателя Правления


Г.Моос

М.П.

Заместитель Главного бухгалтера

С.В. Лотвин

30.05.2016



**Информация о принимаемых рисках, процедурах их
оценки, управления рисками и капиталом
группы ВТБ за период с 1 января по 31 марта 2016 года**

Оглавление

1. Введение	3
2. Сведения общего характера о деятельности банковской Группы.....	3
3. Принимаемые Группой риски и управление ими.....	12
4. Управление капиталом и капитал Группы	48
5. Способ и место раскрытия информации.....	60

1. Введение

Информация о принимаемых рисках, процедурах их оценки, управления рисками и капиталом (далее – информация о рисках на консолидированной основе) подготовлена в соответствии с Указанием Банка России 03.12.2015 № 3876-У «О формах, порядке и сроках раскрытия головными кредитными организациями банковских групп информации о принимаемых рисках, процедурах их оценки, управления рисками и капиталом».

В информации о рисках на консолидированной основе используются данные консолидированных форм отчетности, составленных в соответствии с Положением Банка России 03.12.2015 № 509-П «О расчете величины собственных средств (капитала), обязательных нормативов и размеров (лимитов) открытых валютных позиций банковских групп» и Указанием Банка России от 12.11.2009 № 2332-У «О перечне, формах и порядке составления и представления форм отчетности кредитных организаций в Центральный банк Российской Федерации».

Используемые в информации о рисках на консолидированной основе показатели представлены по состоянию на 01.04.2016 и на 01.01.2016.

Все суммы в данной информации о рисках на консолидированной основе приведены в миллиардах российских рублей, если не указано иное.

Аудит в отношении данной информации о рисках на консолидированной основе не проводился.

2. Сведения общего характера о деятельности банковской Группы

Полное фирменное наименование кредитной организации: Банк ВТБ (публичное акционерное общество)/ VTB Bank (public joint – stock company). Прежнее полное фирменное наименование: Банк ВТБ (открытое акционерное общество)/ VTB Bank (open joint –stock company).

Сокращенное фирменное наименование кредитной организации: Банк ВТБ (ПАО)/JSC VTB Bank. Прежнее сокращенное фирменное наименование: ОАО Банк ВТБ/JSC VTB Bank.

Банк ВТБ (публичное акционерное общество) (далее – Банк ВТБ (ПАО) или Банк) на основании статьи 4 Федерального закона № 395-1 «О банках и банковской деятельности» (в редакции Федерального закона от 02.07.2013 № 146-ФЗ) является Головной кредитной организацией в составе банковской Группы (далее – группа ВТБ или Группа).

Банк ВТБ (ПАО) учрежден в октябре 1990 года.

Банк ВТБ (ПАО) имеет генеральную лицензию Банка России от 31.08.2012 № 1000 на право совершения всех видов банковских операций в рублях и в иностранной валюте. Банк ВТБ (ПАО) включен в реестр банков – участников системы обязательного страхования 11.01.2005 под номером 408.

Банку ВТБ (ПАО) присвоены следующие основные рейтинги международных рейтинговых агентств на момент составления информации о рисках на консолидированной основе:

1. Агентство Moody's Investors Service Ltd

- Рейтинг приоритетных необеспеченных долговых обязательств в иностранной и национальной валюте: Ba1
- Рейтинг программы размещения приоритетных необеспеченных долговых обязательств в иностранной валюте: (P)Ba1
- Рейтинг приоритетных необеспеченных банковских кредитных линий в национальной валюте: Ba1
- Рейтинг приоритетных необеспеченных долговых обязательств с элементом системной поддержки в иностранной валюте: Ba1
- Рейтинг программы размещения приоритетных необеспеченных долговых обязательств с элементом системной поддержки в иностранной валюте: (P)Ba1
- Рейтинг долгосрочных банковских депозитов в иностранной валюте: Ba2
- Рейтинг долгосрочных банковских депозитов в национальной валюте: Ba1
- Рейтинг краткосрочных банковских депозитов в национальной и иностранной валюте: NP
- Рейтинг прочих краткосрочных обязательств в иностранной валюте: (P)NP
- Рейтинг субординированных долговых обязательств в иностранной валюте: Ba3
- Рейтинг программы размещения субординированных долговых обязательств в иностранной валюте: (P)Ba3

2. Агентство Standard and Poor's

- Долгосрочный рейтинг по обязательствам в национальной валюте: BB+
- Долгосрочный рейтинг по обязательствам в иностранной валюте: BB+
- Краткосрочный рейтинг по обязательствам в национальной валюте: B
- Краткосрочный рейтинг по обязательствам в иностранной валюте: B
- Долгосрочный кредитный рейтинг по российской национальной шкале: ruAA+

Участники группы ВТБ

Группа ВТБ представляет собой одну из крупнейших среди банковских групп Российской Федерации, как по общему количеству участников, так и по суммарному обороту финансово-хозяйственной деятельности. В состав Группы входят кредитные и некредитные организации резиденты и нерезиденты.

Раскрытие информации о рисках на консолидированной основе по состоянию на 01.04.2016 производится на основании отчетных данных консолидируемых участников Группы, в том числе следующих организаций, величина собственных средств (капитала) которых составляет 5 и более процентов собственных средств (капитала) Группы и (или) их финансовый результат составляет 5 и более процентов финансового результата Группы:

Наименование	Доля контроля на 01.01.2016	Место нахождения (адрес)	Вид деятельности
Банк ВТБ (ПАО)	Головная кредитная организация Группы	190000, г. Санкт-Петербург, ул. Большая Морская, д. 29	Банковский крупный корпоративно-инвестиционный бизнес
Дочерние кредитные организации резиденты			
Банк ВТБ 24 (публичное)	99.97%	101000, г. Москва, ул. Мясницкая, д. 35	Банковский средний и розничный бизнес

акционерное общество)			
Акционерный коммерческий банк «Банк Москвы» (открытое акционерное общество)	100%	107996, г. Москва, ул. Рождественка, д. 8/15, стр.3	Универсальный банковский бизнес
Дочерние кредитные организации нерезиденты			
VTB BANK (Austria) AG	100%	A-1010, Wien, Parkring 6, Postfach 560, Wien, Austria	Универсальный банковский бизнес
VTB Capital plc*	95.54%	14 Cornhill, London, EC3V 3ND United Kingdom	Универсальный банковский бизнес
PUBLIC JOINT-STOCK COMPANY 'VTB BANK'	99.99%	Украина, 01004, г. Киев, бул. Тараса Шевченко/ул. Пушкинская, д. 8/26	Универсальный банковский бизнес
Дочерние некредитные организации резиденты			
Общество с ограниченной ответственностью Страховая Компания «ВТБ Страхование»	100.00%	101000, г. Москва, Тургеневская пл., д. 2/4, стр. 1	Страхование, включая ОСАГО, и полный комплекс страховых услуг для юридических и физических лиц (за исключением страхования жизни)
ВТБ Лизинг (акционерное общество)	100.00%	109147, г. Москва, ул. Воронцовская, д. 43, стр. 1	Лизинг, широкий спектр услуг как на территории России, так и за рубежом
Общество с ограниченной ответственностью ВТБ Пенсионный администратор	100.00%	115054, г. Москва, Космодамианская наб., д. 52, стр. 1	Деятельность по управлению финансово-промышленными группами и холдинг-компаниями
Общество с ограниченной ответственностью Холдинг ВТБ Капитал Ай Би*	100.00%	123100, г. Москва, наб. Пресненская, д. 12	Деятельность по управлению холдинг-компаниями
Дочерние некредитные организации нерезиденты			
VTB LEASING (EUROPE) LIMITED*	100.00%	Kennedy Avenu, 12, Kennedy Business Centre, 2nd floor, P.C. 1087, Nicosia, Cyprus	Финансовый лизинг

* участники, контроль над которыми Банк осуществляет косвенно

Наиболее существенным участником группы ВТБ, отчетные данные которого были включены в периметр консолидации отчета по рискам, является Банк ВТБ (ПАО). Доля капитала Банка ВТБ (ПАО) в собственных средствах (капитале) Группы составляет 57.8% (на 01.01.2016 доля составляла 58.3%).

Доля других существенных участников: ВТБ 24 (ПАО) – 16.2% (на 01.01.2016 доля составляла 15.5%), ОАО «Банк Москвы» - 12.9% (на 01.01.2016 доля составляла 10.0%), VTB Capital plc – 5.2%(на 01.01.2016 доля составляла 5.5%).

В целях раскрытия информации о рисках на консолидированной основе по состоянию на 01.04.2016 к неконсолидируемым участникам Группы относятся:

- участники Группы, не являющиеся лицами, указанными в пункте 1.2 Положения Банка России от 03.12.2015 № 509-П «Положение о расчете величины собственных средств (капитала), обязательных нормативов и размеров (лимитов) открытых валютных позиций банковских групп»;
- участники Группы – паевые инвестиционные фонды, не имеющие в соответствии с Федеральным законом от 29.11.2001 № 156-ФЗ «Об инвестиционных фондах» статус юридического лица;
- участники Группы, не оказывающие существенного влияния на формирование представления о финансовом положении и финансовых результатах деятельности группы ВТБ.

В соответствии с Учетной политикой группы ВТБ в целях составления консолидированной отчетности несущественным признается влияние тех участников, размер балансовой стоимости активов и/или величина собственных средств (капитала) которых по отдельности не превышает 5 процентов совокупной стоимости активов участников Группы и/или величины собственных средств (капитала) Группы, определенных по данным последней консолидированной отчетности. Отчетные данные каждого из участников банковской группы, признанных несущественными, суммарно не должны превышать 10 процентов величины собственных средств (капитала) группы ВТБ. Банк может принять решение о консолидации отдельных несущественных по величине активов участников Группы.

Различия в периметре консолидируемых участников в целях раскрытия информации о рисках на консолидированной основе и составления консолидированной финансовой отчетности в соответствии с Федеральным Законом от 27.07.2010 № 208-ФЗ «О консолидированной финансовой отчетности» группы ВТБ обусловлены ограничениями, установленными пруденциальным регулированием Банком России процесса расчета величины собственных средств (капитала), обязательных нормативов и размеров (лимитов) открытых валютных позиций банковских групп, и внутренними критериями существенности, используемыми при раскрытии информации о рисках на консолидированной основе и составлении консолидированной финансовой отчетности соответственно.

Совокупная стоимость вложений Группы в уставные капиталы страховых организаций по состоянию на 01.04.2016 составляет 2.5 млрд. рублей (по состоянию на 01.01.2016 составляла 2.5 млрд. рублей), в том числе стоимость вложений Банка ВТБ (ПАО) в уставные капиталы страховых организаций составляет 0.7 млрд. рублей (на 01.01.2016 составляла 0.7 млрд. рублей).

Краткая информация о направлении деятельности группы ВТБ

Ключевыми направлениями бизнеса группы ВТБ являются:

- корпоративно-инвестиционный бизнес, фокусом которого является комплексное обслуживание групп компаний с выручкой свыше 10 млрд. рублей;
- средний бизнес, который предоставляет набор стандартных банковских продуктов и услуг клиентам с выручкой от 300 млн. руб. до 10 млрд. рублей, а также обслуживает компании муниципального бизнеса в Российской Федерации;
- розничный бизнес, обслуживающий физических лиц, индивидуальных предпринимателей и компании с годовой выручкой менее 300 млн. рублей;
- небанковские финансовые услуги - лизинг, факторинг, страхование, пенсионное обеспечение на базе финансовых организаций - участников Группы.

Группа ВТБ предоставляет широкий спектр услуг для физических и юридических лиц и осуществляет операции как на территории Российской Федерации, так и в более чем 20 странах мира за ее пределами. Группа ВТБ предоставляет своим клиентам комплексное обслуживание в странах СНГ, Европы, Азии и Африки.

Группа ВТБ осуществляет все виды основных банковских операций, включая следующие:

- расчетное обслуживание (включая открытие и обслуживание счетов, переводы и зачисления, валютный контроль, безналичные конверсионные операции);
- кассовое обслуживание и инкассация;
- дистанционное банковское обслуживание;
- документарные операции (включая аккредитивные и гарантийные операции, расчеты по инкассо);

- операции с депозитами и депозитными сертификатами;
- операции с простыми векселями;
- кредитование (включая инвестиционное кредитование);
- торговое финансирование;
- структурное финансирование;
- операции с ценными бумагами;
- операции с производными финансовыми инструментами;
- операции с драгоценными металлами;
- эквайринг и операции с банковскими картами;
- депозитарное обслуживание;
- брокерские услуги;
- организация и финансирование инвестиционных проектов.

Кроме того, группа ВТБ оказывает набор инвестиционных услуг и услуг по управлению активами для корпоративных и розничных клиентов.

Краткая информация об экономической среде, в которой группа ВТБ осуществляет свою деятельность

Факторы, оказывающие влияние на бизнес Группы разделены по типам бизнеса и его географии:

Банковский бизнес в Российской Федерации

Деятельность Банка преимущественно осуществляется в Российской Федерации (далее – Россия). Экономика России проявляет некоторые характерные особенности, присущие развивающимся рынкам. Экономика страны особенно чувствительна к изменениям цен на нефть и газ. Правовая, налоговая и административная системы подвержены частым изменениям и допускают различные толкования. В 1 квартале 2016 года развитие российского банковского сектора происходило под влиянием целого ряда факторов:

- В первом квартале 2016 года, в годовом сопоставлении динамика основных макроэкономических индикаторов демонстрировала стабилизацию или определенное восстановление. Так, оборот розничной торговли сократился на -5.4% г/г по сравнению с -12.7% г/г в четвертом квартале 2015 года. Восстановление потребительского спроса происходит медленнее, чем в период рецессии 2008-09 годов, в том числе в результате консервативной фискальной политики, умеренного роста заработных плат, который составил 8.9% по итогам марта. Из-за сохраняющейся высокой неопределенности и жестких финансовых условий общий уровень инвестиционной активности продолжает оставаться подавленным. Оперативная оценка снижения инвестиций в первом квартале 2016 года составила -4.8% г/г по сравнению с -6.0% г/г в четвертом квартале 2015 года. В результате общее сжатие выпуска в первом квартале составило -1.2% г/г;
- падение розничного кредитного портфеля замедлилось до 4% г/г по сравнению с 6% г/г на конец 2015 года, при этом рост ипотечного кредитования ускорился до 13% г/г с 10%;
- рост корпоративного портфеля в первом квартале 2016 года замедлился до 9% г/г против 13% в конце 2015 года;
- Банк России оставил ключевую ставку неизменной (11.0%);

- рост депозитов и остатков на счетах клиентов был значительным (18% г/г в розничном сегменте и 13% г/г в корпоративном). Это позволило банкам сократить задолженность перед Банком России на 46% г/г и на 24% с начала года;
- Банк России и Министерство финансов Российской Федерации поддерживают ликвидность на рынке в случае необходимости;
- в первом квартале 2016 года максимальная процентная ставка по вкладам в российских рублях десяти кредитных организаций, привлекающих наибольший объем депозитов физических лиц, снизилась на 32.5 базисных пункта. Это оказало положительное влияние на чистую процентную маржу.

В первом квартале 2016 года рост активов российской банковской системы составил 9% г/г против 7% на конец 2015 года.

Качество розничного и корпоративного кредитного портфеля продолжает снижаться на фоне негативных макроэкономических условий. В целом по корпоративному и розничному портфелю доля просроченных кредитов выросла до 7.0% по сравнению с 6.7% на конец 2015 года. При этом увеличение доли было значительным и в корпоративном сегменте до 6.6% с 6.2%, и в розничном до 8.4% с 8.1%.

Доля резервов в совокупном кредитном портфеле также выросла за три месяца до 8.4% с 7.9%. Коэффициент покрытия всех кредитных рисков восстановился с начала года до 151% с 149% против 161% на конец марта 2015 года.

Значение норматива достаточности собственных средств банковского сектора на 1 апреля 2016 года снизилось за три месяца на 30 базисных пунктов до 12.4%, в том числе из-за прекращения действия мер поддержки Банком России банковского сектора.

По итогам первого квартала 2016 года банки заработали 109 млрд. рублей против 6 млрд. рублей в первом квартале 2015 года. Число убыточных банков в банковской системе за год увеличилось до 233 с 204.

Доля средств клиентов в сумме общих обязательств осталась неизменной с начала года (68%). Темпы роста вкладов снизились до 18% г/г с 25% на конец 2015 года, но оказались выше 15% роста годом ранее. Темпы роста средств корпоративных клиентов напротив замедлились до 13% г/г против 14% и 29%, соответственно. Всего рост депозитов в первом квартале 2016 года составил 15% г/г против 23% годом ранее. Между тем, соотношение кредитов и депозитов клиентов снизилось до 86% с 93% годом ранее.

Концентрация активов в российской банковской системе увеличилась незначительно. На конец первого квартала 2016 года на долю 30 крупнейших банков приходилось 76.9% активов (75.6% годом ранее). При этом доля пяти крупнейших банков (ПАО «Сбербанк России», Банк ВТБ (ПАО), «Газпромбанк» (Акционерное общество), ВТБ 24 (ПАО) и ПАО Банк «ФК Открытие») составила 52.0% (51.0%). Доли ПАО «Сбербанк России» и Банк ВТБ (ПАО) (исключая дочерние банки) в совокупных активах составили 27.7% и 11.2% (27.7% и 10.9% годом ранее).

Банковский бизнес за пределами Российской Федерации

Азербайджан: Несмотря на обесценение маната в декабре 2015 года в первом квартале 2016 года кредитный портфель снизился на 5% г/г на фоне неблагоприятных макроэкономических показателей. Однако средства клиентов выросли на 34% г/г за счет корпоративных клиентов (+89%).

Белоруссия: Средства клиентов выросли на 24% г/г (в том числе за счет ослабления белорусского рубля на 27%), но кредитный портфель увеличился лишь на 15% г/г, в том числе за счет высоких процентных ставок и неблагоприятных макроэкономических условий.

Грузия: В первом квартале 2016 года эффект валютной переоценки был минимален (за три месяца лари укрепился на 1% относительно Доллара США, а за год ослаб на 6%). Кредитный портфель вырос на 10% г/г, а средства клиентов увеличились на 14%.

Казахстан: Валютный фактор отразился на показателях банковского сектора в Казахстане, где национальная валюта потеряла 46% стоимости. Рост кредитного портфеля составил всего 4% г/г за счет сокращения спроса и долговой нагрузки. Рост депозитов составил 46% г/г за счет высокой доли валютных счетов (свыше 70%).

Украина: Обесценение гривны (на 11% г/г) относительно Доллара США и снижение долговой нагрузки были основными факторами, влияющими на показатели банковского сектора. Кредитный портфель сократился на 15% г/г: -13% в корпоративном и -26% в розничном сегментах. Средства клиентов снизились на 2%.

Китай: страна находится в процессе перехода от инвестиционной, экспортно-ориентированной модели роста к модели, основанной на потреблении. На текущий год власти установили целевой диапазон для роста ВВП в 6.5-7.0% , в 2015 году рост составил 6.9%. Согласно последней статистике наблюдается некоторое замедление темпов роста экономики: в первом квартале 2016 года рост составил 6.7% г/г по сравнению с 6.8% г/г кварталом ранее.

Еврозона: по предварительным данным в первом квартале 2016 года рост экономики стран Еврозоны года составил 1.5% в годовом выражении, причем ВВП Великобритании в первом квартале вырос в годовом выражении на 2.1%.

Впрочем, влияние изменений в экономике Еврозоны и азиатских стран на деятельность Группы носит опосредованный характер, так как Группа преимущественно нацелена на работу с российскими клиентами. На текущий момент основные риски возникают из-за слабого экономического роста в Российской Федерации и геополитической нестабильности.

Инвестиционно-банковские услуги

В течение года основными конкурентами группы ВТБ по ключевым направлениям деятельности являлись:

- корпоративно – инвестиционные услуги: ПАО «Сбербанк России», «Газпромбанк» (Акционерное общество), АО «Альфа-Банк», ПАО Банк «ФК Открытие», а также ряд банков (ООО «Морган Стэнли Банк», ООО «Коммерческий банк «Дж. П. Морган Банк Интернешнл», АО КБ «Ситибанк», ООО «Дойче Банк», ООО «Голдман Сакс Банк» и др.) и инвестиционных компаний (КБ «Ренессанс Капитал» (ООО), «Сбербанк КИБ») и другие), предоставляющих инвестиционно-банковские услуги;
- розничные банковские услуги: ПАО «Сбербанк России», ПАО «Росбанк» (Societe Generale Group) и дочерние компании западных банков в России, предоставляющие розничные услуги, такие как АО «Райффайзенбанк», АО «ОТП Банк», АО «ЮниКредит Банк» и АО КБ «Ситибанк»;
- небанковские финансовые услуги: дочерние финансовые компании крупных банков в Российской Федерации: АО «Сбербанк Лизинг», ОАО «ВЭБ-Лизинг», ПАО «Трансфин-М», ООО «Промсвязьфакторинг», а также крупные страховые компании СПАО «Ингосстрах», АО «СОГАЗ», ПАО «Росгосстрах», подразделения крупных универсальных банков.

Сведения из консолидированной финансовой отчетности и консолидированной отчетности и иной информации о деятельности Группы

Номер п/п	Наименование статьи	Сведения из консолидированной финансовой отчетности		Сведения из консолидированной отчетности и иной информации о деятельности банковской группы		Идентификационный код
		номер строки	данные на отчетную дату, тыс. руб.	номер строки формы 0409802	данные на отчетную дату, тыс. руб.	
1	2	3	4	5	6	7
Активы						
1	Денежные средства и средства в центральных банках	0		1, 2	883 540 119	
	Денежные средства и краткосрочные активы	2	909 900 000			
	Обязательные резервы на счетах в центральных банках	3	77 900 000			
	Непроизводные финансовые активы, переоцениваемые по справедливой стоимости через прибыль или убыток	4	222 000 000			
2	Средства в кредитных организациях	0		3	31 556 696	
3	Финансовые активы, оцениваемые по справедливой стоимости через прибыль и убыток, в том числе:	0		4	475 065 153	
3.1	производные финансовые инструменты	0		4.1	287 205 556	
3.2	прочие финансовые активы, предназначенные для торговли	0		4	187 859 597	
	Производные финансовые активы	5	268 300 000			
	Финансовые активы, кроме кредитов и авансов клиентам и средств в банках, заложенные по договорам «репо»	6	72 200 000			
	Средства в банках, включая заложенные по договорам «репо»	7	1 090 600 000			
	- Средства в банках	8	1 064 500 000			
	- Средства в банках, заложенные по договорам «репо»	9	26 100 000			
4	Кредиты (займы) кредитным организациям	0		6	803 385 189	
5	Кредиты (займы) юридическим лицам (не являющимся кредитными организациями) и физическим лицам	0		6	7 533 771 711	
	Кредиты и авансы клиентам, включая заложенные по договорам «репо»	10	8 579 800 000			
	- Кредиты и авансы клиентам	11	8 349 600 000			
	- Кредиты и авансы клиентам, заложенные по договорам «репо»	12	230 200 000			
6	Финансовые активы, оцениваемые по справедливой стоимости через прибыль или убыток, переданные без прекращения признания	0		5	144 712 991	
7	Финансовые активы, имеющиеся в наличии для продажи	0		7	752 422 204	
	Инвестиционные финансовые активы	13	343 600 000			

8	Текущие и отложенные налоговые активы	0		12	84 241 781	
	Отложенный актив по налогу на прибыль	19	74 200 000			
9	Активы и группы активов, предназначенные для продажи, а также прочие активы	0		14, 13	575 838 655	
	Активы групп выбытия, предназначенных для продажи	15	9 400 000			
10	Инвестиции, удерживаемые до погашения	0			812 543 145	
11	Инвестиции в дочерние, зависимые и иные организации - участники банковской группы	14	97 400 000	7, 8	172 515 669	
12	Гудвил и нематериальные активы, в том числе:	18	159 800 000	11	154 666 383	
12.1	гудвил	0		11.1	143 584 147	
12.2	нематериальные активы (за исключением прав на обслуживание ипотечных кредитов)	0		11		
12.3	права на обслуживание ипотечных кредитов	0		11		
	Земля и основные средства	16	344 000 000			
	Инвестиционная недвижимость	17	244 500 000			
	Прочие активы	20	307 600 000			
13	Основные средства и материальные запасы	0		10	301 101 239	
14	Всего активов	21	12 601 200 000	15	12 725 360 935	
Обязательства						
15	Депозиты центральных банков	0		16	1 162 031 473	
16	Средства кредитных организаций	23	965 800 000	17	1 295 702 286	
17	Средства юридических лиц (не являющихся кредитными организациями) и физических лиц	24	7 431 700 000	18	7 762 626 135	
18	Обязательства по поставке ценных бумаг, а также по возврату проданного обеспечения	0		19		
19	Финансовые обязательства, оцениваемые по справедливой стоимости через прибыль или убыток, в том числе:	0		19	270 575 395	
19.1	производные финансовые инструменты	0		19.1	235 953 171	
19.2	прочие финансовые обязательства, предназначенные для торговли	0		19	34 622 224	
	Производные финансовые обязательства	25	227 200 000			
20	Выпущенные долговые обязательства	0		20	181 933 035	
	Прочие заемные средства	26	1 568 400 000			
	Выпущенные долговые ценные бумаги	27	514 000 000			
21	Обязательства, включенные в группу выбытия, предназначенные для продажи, а также прочие обязательства	0		22, 23		
22	Текущие и отложенные налоговые обязательства, в том числе:	0		21	37 648 790	
22.1	отложенные налоговые обязательства, связанные с возникновением гудвила	0		21.1	34 140 680	

22.2	отложенные налоговые обязательства, связанные с признанием нематериальных активов (за исключением прав на обслуживание ипотечных кредитов)	0		21		
22.3	отложенные налоговые обязательства, связанные с признанием прав на обслуживание ипотечных кредитов	0		21		
23	Субординированные кредиты (займы, депозиты)	32	243 700 000	17, 18, 20	413 886 270	
24	Резервы на возможные потери	0		24	35 017 174	
25	Обязательства по пенсионному обеспечению	0		23		
	Обязательства групп выбытия, предназначенных для продажи	28	11 700 000			
	Отложенное обязательство по налогу на прибыль	29	30 800 000			
	Прочие обязательства	30	359 100 000		394 005 415	
26	Всего обязательств		11 352 400 000	25	11 553 425 973	
Акционерный капитал						
27	Средства акционеров (участников), в том числе включенные в:	0		26	1 090 434 985	
27.1	базовый капитал	0		26	1 090 434 985	
27.2	добавочный капитал	0		26		
	Уставный капитал	35	659 500 000			
	Эмиссионный доход	36	433 800 000			
	Бессрочные ноты участия в кредите	37	152 100 000			
	Собственные акции, выкупленные у акционеров, и бессрочные ноты участия в кредите, выкупленные у держателей	38	(2 400 000)	27	(14 822)	
28	Нераспределенная прибыль (непогашенный убыток)	40	138 600 000	33	26 041 406	
29	Прочий совокупный доход и прочие компоненты капитала	39	62 600 000	29, 30, 31, 32, 34	48 670 474	
	Неконтрольные доли участия	42	4 600 000		6 802 919	
30	Всего источников собственных средств		1 448 800 000	(36 - 35)	1 165 132 043	

3. Принимаемые Группой риски и управление ими

Обзор принимаемых группой ВТБ значимых рисков, связанных с направлениями деятельности Группы

Наиболее существенным риском, которому подвержена деятельность группы ВТБ, является кредитный риск, включая риск концентрации (в том числе страновые и отраслевые риски), а также контрагентские кредитные риски по торговым операциям с производными финансовыми инструментами (то есть риски возможных убытков по указанным операциям в результате изменения цены базового актива по сделке и/или отказа контрагента от исполнения своих обязательств по сделке).

Кредитный риск, принимаемый Группой, преимущественно определяется составом портфеля, формируемого в процессе совершения кредитных операций с различными

контрагентами (в частности, с корпоративными и суверенными заёмщиками, финансовыми институтами, физическими лицами и иными розничными клиентами).

С принятием кредитного риска сопряжена также реализация в рамках группы ВТБ лизинговых и факторинговых продуктов на базе специализированных компаний (соответственно, АО ВТБ Лизинг, ООО ВТБ Факторинг и другие). Страновой риск, принимаемый группой ВТБ, обусловлен развитием её международного бизнеса, включая кредитные операции с нерезидентами, проводимые в том числе на базе зарубежных дочерних структур / филиалов Банка в странах ближнего зарубежья, Западной Европы, Азии и Африки.

К числу других типов рисков, которые группа ВТБ определяет для себя в качестве наиболее значимых, относятся:

- рыночный риск, в том числе: процентный риск банковской книги, рыночный риск по торговым операциям и валютный риск по структурной ОВП;
- риск ликвидности;
- операционный риск.

Прочие виды рисков, присущие деятельности Группы, являются предметом постоянного контроля, но в настоящее время не рассматриваются в масштабах группы ВТБ в качестве значимых (то есть способных оказать существенное негативное влияние на деятельность Группы, её финансовые результаты и капитал).

К таким видам рисков, в частности, относятся:

- риски страхования, принимаемые в рамках деятельности страховых компаний-участников группы ВТБ (ООО Страховая компания «ВТБ Страхование» и др.);
- пенсионные риски (в том числе актуарного характера), связанные, в частности, с деятельностью АО НПФ ВТБ Пенсионный фонд;
- риски недвижимости, связанные с наличием на балансе компаний группы ВТБ объектов недвижимости и незавершенного строительства, а также наличием в составе Группы ряда компаний, занимающихся девелопментом, строительством и операциями с недвижимостью;
- стратегический и репутационный риски.

Описание методов идентификации значимых рисков и процедур управления ими, методологии оценки и мониторинга рисков, методов и процедур использования стресс-тестирования в целях управления рисками, сведения о склонности к риску (риск-аппетите) Группы

Концептуальная и методологическая база по вопросам консолидированного анализа, контроля и управления значимыми рисками группы ВТБ формируется путем принятия уполномоченными органами и подразделениями соответствующих общегрупповых нормативно-методологических документов (решений) в установленном формате.

Идентификация значимых рисков осуществляется на уровне Группы и на локальном уровне участника Группы. Методы идентификации базируются на всестороннем анализе укрупненных индикаторов и показателей, характеризующих уровень рисков, степень их сложности, объемы сделок по отдельным направлениям деятельности, а также реализацию планов по внедрению новых продуктов или выходу на новые рынки. При этом учитываются обоснованные экспертные мнения профильных экспертов и менеджеров Центров риск-компетенции группы ВТБ / участников Группы. Результатом процесса идентификации риска является закрепление во внутренних нормативных документах порядка управления значимыми рисками (актуализация данных документов на

регулярной основе).

В оценке рисков применяются качественные методы (например, метод экспертных оценок) и количественные методы, в том числе основанные на математических и вероятностно-статистических моделях разной степени сложности. В частности, в группе ВТБ реализуются и совершенствуются методики ранжирования и оценки вероятности дефолта заемщиков, методология расчёта Value-at-Risk (VaR), стресс-тестирования.

Действующая система консолидированного управления рисками в группе ВТБ также включает:

- установление консолидированных лимитов (например, лимитов кредитного риска на общих и крупных контрагентов / групп связанных контрагентов, на страны и отрасли экономики) и последующий регулярный контроль / мониторинг их соблюдения;
- регулярную оценку экономического капитала (Capital-at-Risk) по отдельным видам рисков и в совокупности (в рамках процессов оценки внутренней потребности в капитале);
- регулярную подготовку консолидированной управленческой отчетности по рискам группы ВТБ, учитывающей, в том числе, результаты динамического, структурного, коэффициентного, факторного и иных видов анализа учётной и прочей доступной информации о деятельности Группы и принимаемых ею рисках. Указанная отчетность представляется на рассмотрение коллегиальным органам Группы (в том числе, Управляющему комитету группы ВТБ и действующим при нём профильным комитетам / комиссиям) в рамках обеспечения регулярного мониторинга и контроля рисков Группы.

Проводится работа по унификации алгоритмов формирования резервов по МСФО у участников Группы.

Методы идентификации, оценки и мониторинга рисков в Группе в настоящее время активно развиваются и совершенствуются в рамках поэтапного внедрения подходов «Базель II».

Стресс-тестирование на уровне группы ВТБ осуществляется по наиболее существенным видам рисков (кредитному и рыночному) с отражением результатов в рамках действующей отчетности о рисках Группы. Внедряется методология и процедура интегрального стресс-тестирования по совокупности принимаемых Группой рисков.

Риск-аппетит группы ВТБ

Одним из ключевых принципов риск-менеджмента в группе ВТБ является управление деятельностью группы ВТБ с учётом аппетита к риску.

Риск-аппетит группы ВТБ представляет собой систему количественных и качественных показателей, определяющих целевой агрегированный уровень / профиль рисков, которые группа ВТБ способна и/или желает принять с учётом требований заинтересованных лиц (акционеров, регуляторов, руководства, рейтинговых агентств, инвесторов) для достижения поставленных стратегических целей.

Для определения риск-аппетита в группе ВТБ принят подход «сверху-вниз»: показатели риск-аппетита устанавливаются и в последующем контролируются на уровне Группы. Часть показателей может быть распределена на уровни бизнес-линий, участников группы ВТБ, по видам риска и каскадирована до уровня операционных лимитов.

В процессе определения риск-аппетита учитываются результаты идентификации основных типов рисков, которым подвержена деятельность участников группы ВТБ,

исходя из принципа их материальной существенности.

Также определяется перечень участников группы ВТБ, включаемых в периметр централизованно устанавливаемого и каскадируемого группового риск-аппетита. Основными критериями включения участника в указанный периметр являются профиль, структура и доля принимаемых ею рисков в масштабе группы ВТБ.

Принятая Концепция риск-аппетита группы ВТБ определяет высокоуровневый риск-аппетит Группы, который состоит из перечня базовых положений (ориентиров). Количественные ориентиры конкретизируются в системе показателей (метрик).

Система количественных показателей риск-аппетита Группы включает 5 базовых категорий:

1. Убытки по рискам

Показатели, ограничивающие совокупную величину ожидаемых и неожиданных убытков, а также величину убытков в разрезе отдельных видов риска (кредитного, рыночного, операционного, консолидированных). Соответственно, эта категория показателей состоит из 4-х подкатегорий.

2. Кредитная концентрация

Показатели, ограничивающие риск кредитной концентрации требований к контрагентам, отраслям, странам.

3. Ликвидность

Показатели, определяющие степень сбалансированности денежного потока для обеспечения стабильной деятельности Группы и своевременного исполнения обязательств перед контрагентами в неблагоприятных условиях в краткосрочном и долгосрочном периодах.

4. Структура активов и пассивов

Категория показателей, обеспечивающих сбалансированную структуру активов Группы и источников их финансирования.

5. Достаточность капитала

Категория, включающая показатели уровня достаточности капитала Группы согласно различным стандартам оценки.

Показатели риск-аппетита Группы разделяются на оперативные (которые каскадируются до системы операционных лимитов, установленных по бизнес-линиям и клиентским / продуктовым сегментам) и структурные (которые управляются централизованно на уровне группы ВТБ / отдельных участников Группы).

Утвержденным Управляющим комитетом Группы Положением о риск-аппетите группы ВТБ на 2015-2016 годы установлены контрольные значения количественных показателей риск-аппетита Группы на текущий период, а также общая схема расчёта и мониторинга этих показателей. Пересмотр состава показателей риск-аппетита Группы и их целевых значений производится в установленном порядке.

Обзор принимаемого группой ВТБ кредитного риска

Кредитный риск определяется как риск возникновения убытков вследствие неисполнения, несвоевременного либо неполного исполнения должником финансовых обязательств перед участником Группы в соответствии с условиями соглашения. Кредитный риск принимается по операциям кредитного характера со всеми контрагентами, в том числе: по различным видам кредитования, выдаче гарантий, подтверждению аккредитивов, приобретению долговых ценных бумаг, вложению в приобретенные права требования,

операциям по выдаче займов в золоте и ценных бумагах, сделкам продажи (покупки) финансовых активов с отсрочкой платежа (поставки финансовых активов).

Наиболее существенным риском, которому подвержена деятельность группы ВТБ, является кредитный риск, включая риск концентрации (в том числе страновые и отраслевые риски), а также контрагентские кредитные риски по торговым операциям с производными финансовыми инструментами (то есть риски возможных убытков по указанным операциям в результате изменения цены базового актива по сделке и/или отказа контрагента от исполнения своих обязательств по сделке).

Кредитный риск, принимаемый Группой, преимущественно определяется составом портфеля, формируемого в процессе совершения кредитных операций с различными контрагентами (в частности, с корпоративными и суверенными заёмщиками, финансовыми институтами, физическими лицами и иными розничными клиентами).

С принятием кредитного риска сопряжена также реализация в рамках группы ВТБ лизинговых и факторинговых продуктов на базе специализированных компаний (соответственно, АО ВТБ Лизинг, ООО ВТБ Факторинг и др.). Страновой риск, принимаемый группой ВТБ, обусловлен развитием её международного бизнеса, включая кредитные операции с нерезидентами, проводимые в том числе на базе зарубежных дочерних структур / филиалов Банка в странах ближнего зарубежья, Западной Европы, Азии и Африки.

Контроль за организацией и политикой управления кредитными рисками участников Группы осуществляется на системной основе: прежде всего, через представительство руководителей Банка ВТБ (ПАО) в Наблюдательных советах / Советах директоров дочерних участников Группы и координацию деятельности их служб управления рисками и внутреннего контроля / аудита.

Для координации политики и методов управления кредитными рисками в масштабах Группы, осуществления и совершенствования процедур консолидированного анализа кредитных рисков на постоянной основе функционируют профильные коллегиальные органы, образованные при Управляющем комитете группы ВТБ, в частности:

- Комитет по управлению рисками Группы (далее – КУР);
- Кредитный комитет Группы.

Основными целями деятельности КУР Группы в части управления кредитными рисками является:

- обеспечение разработки общих подходов и методов управления кредитными рисками в Группе, обеспечение оценки этих рисков на централизованной, систематической основе;
- поддержание процесса формирования оптимальной структуры кредитных рисков, принимаемых группой ВТБ (в том числе с точки зрения их соответствия риск-аппетиту Группы и распределения между участниками группы ВТБ, а также между направлениями бизнеса).

В компетенцию Кредитного комитета группы ВТБ входят вопросы одобрения сделок и установления лимитов кредитных рисков, которые относятся к сфере консолидированного контроля кредитных рисков и подлежат рассмотрению на уровне Группы (в соответствии с положениями документов, регулирующих управление кредитными рисками в группе ВТБ).

Основными целями и задачами деятельности Кредитного комитета группы ВТБ являются:

- обеспечение эффективного и бесперебойного функционирования системы управления кредитными рисками в группе ВТБ;
- эффективное распределение рисков по кредитному портфелю между участниками группы ВТБ;
- содействие формированию оптимального кредитного портфеля группы ВТБ;
- принятие решений, необходимых для реализации общегрупповой политики по контролю за концентрацией кредитных рисков группы ВТБ;
- рассмотрение отдельных сделок, несущих кредитный риск.

Основным инструментом ограничения и контроля за принимаемым кредитным риском является система кредитных лимитов.

Основные виды лимитов кредитного риска:

- лимиты, ограничивающие уровень риска по конкретному клиенту (группе связанных клиентов);
- лимиты на отдельные виды сделок / продуктов;
- лимиты, ограничивающие концентрацию кредитных рисков (по отраслям, странам, кредитным продуктам);
- лимиты на самостоятельное принятие кредитного риска участниками Группы.

Структура лимитов, ограничивающих уровень риска по конкретному клиенту:

- на корпоративных клиентов могут устанавливаться кредитные лимиты (включая сублимиты по различным видам операций с кредитным риском / целевому назначению / сроку / обеспеченности), лимиты на проведение торговых операций, операций с долговыми ценными бумагами, документарные лимиты, лимиты условных обязательств;
- на кредитные организации и НКО устанавливаются кредитные / депозитные лимиты (включая сублимиты овердрафт, ностро, предоставление средств), лимиты на проведение торговых операций, операций с долговыми ценными бумагами, лимиты условных обязательств.

Обеспечение

В целях минимизации принимаемого кредитного риска участники группы ВТБ используют обеспечение. Основными видами обеспечения исполнения обязательств контрагента выступают: залог (включая залог векселей с залоговым индоссаментом), поручительство, банковская гарантия, государственные и муниципальные гарантии.

Наличие обеспечения, соответствующего требованиям участников Группы, и его достаточность учитываются при определении стоимостных условий кредитных сделок.

При проведении экспертизы залоговых сделок осуществляется определение рыночной, справедливой и залоговой стоимости предмета залога.

Независимая оценка рыночной стоимости залога осуществляется, как правило, для следующих видов имущества:

- нерыночные ценные бумаги;
- доли в уставном капитале общества;
- предприятия как имущественные комплексы;

- недвижимость (включая объекты незавершенного строительства);
- определенные виды сложного (специализированного, уникального) технологического оборудования, устойчивый рынок которого отсутствует;
- право аренды земельных участков и право аренды помещений;
- имущество, при оценке которого должны быть учтены его уникальные индивидуальные свойства;
- оборудование, имеющее срок эксплуатации более 2-х лет;
- оборудование, по которому недостаточно представлена информация о ценах в общедоступных источниках;
- транспортные средства (за исключением товаров в обороте), строительная и самоходная техника.

На портфельном уровне устанавливаются лимиты на объём необеспеченных кредитов (в зависимости от участника Группы, типа клиента, рейтинга, уровня принятия решения).

Стратегии и процедуры, используемые в Группе по снижению кредитного риска, а также описание отчетности, содержащей данную информацию

Управление уровнем кредитного риска осуществляется, в частности, путем получения залога и поручительств (гарантий) государственных органов власти, компаний и физических лиц.

Размер и вид обеспечения, принимаемого участниками Группы, зависит от оценки кредитного риска контрагента. Группой установлены принципы в отношении приемлемых видов обеспечения и параметров оценки.

Обеспечение, получаемое участниками Группы от заемщиков в рамках урегулирования задолженности по кредитам, обычно представляет собой недвижимость, финансовые инструменты и другие активы.

Группа также может получить от контрагентов ценные бумаги и гарантии в качестве обеспечения по всем видам кредитов.

Перечень приемлемых видов кредитного обеспечения периодически пересматривается. Возможно комбинированное использование различных видов кредитного обеспечения. В случаях, когда обеспечением по кредиту выступают гарантии, Группа анализирует финансовые результаты деятельности гаранта, за исключением случаев получения гарантий государственных органов власти.

Участниками Группы разработан ряд требований к каждому виду кредитного обеспечения. Стоимость имущества, переданного в залог, определяется исходя из его рыночной стоимости с учетом скидки на ликвидность. Расчетная стоимость активов, передаваемых в обеспечение, должна быть достаточной для выплаты основной суммы долга, процентов, комиссий и расходов по обеспечению исполнения залоговых обязательств. Дисконт на ликвидность по различным видам залогового обеспечения варьируется от 15% до 70%.

Оценка и принятие каждого вида и объекта обеспечения может варьироваться в зависимости от конкретных обстоятельств. Как правило, участники Группы принимают обеспечение с тем, чтобы гарантировать, где это применимо, получение и поддержание адекватной разницы в суммах обеспечения и кредитного риска в течение всего срока действия инструмента с кредитным риском. Соответствующее подразделение, ответственное за оценку обеспечения, устанавливает параметры по каждому конкретному инструменту с кредитным риском.

В случаях, когда обеспечением по инструменту с кредитным риском выступает залоговое имущество, заемщик обязан застраховать соответствующие активы и назначить соответствующего участника Группы выгодоприобретателем по страховому полису. Группа проводит комплексную оценку застрахованного залогового имущества, которая предусматривает оценку уровня риска, возникающего в связи с проведением кредитной операции, финансового состояния заемщика и риска утраты залогового имущества.

Участники Группы проводят переоценку справедливой стоимости залогового имущества с частотой, установленной для каждого конкретного вида залога, и при необходимости требуют предоставления дополнительного залога либо других приемлемых видов кредитного обеспечения.

Детальная информация о кредитных и контрагентских рисках содержится во внутренней отчетности Банка, представляемой на рассмотрение руководства Группы.

Кредитный риск контрагента

Кредитный риск контрагента – риск финансовых потерь из-за неисполнения контрагентами по торговым сделкам своих обязательств. Кредитный риск контрагента разделяется на Расчетный риск (Settlement risk) и Предрасчетный риск (Pre-Settlement risk).

Расчетный риск - риск неисполнения контрагентом расчетов по сделке в пользу Группы в случае, если по сделке не предусмотрено условие предоплаты/предоставки в пользу Группы или условие поставка-против-платежа, и Группа при этом исполняет свои обязательства перед контрагентом по сделке.

Предрасчетный риск заключается в возможной потере положительной для Группы справедливой стоимости заключенных с контрагентами производных финансовых инструментов, сделок «спот» и сделок РЕПО. Предрасчетный риск может быть существенно снижен в случае заключения с контрагентом соглашения о ликвидационном неттинге и маржировании. При этом в качестве основных принимаемых в обеспечение видов залога выступают рубли, иностранная валюта и ликвидные ценные бумаги.

Управление кредитным риском контрагента и расчет экономического капитала на его покрытие осуществляется в рамках политики по управлению кредитным риском участников Группы. При принятии кредитных решений на контрагентов устанавливается сублимит риска по производным финансовым инструментам. Для агрегирования кредитного риска контрагента с прочими видами кредитного риска, в дополнение к потенциальной величине кредитного риска рассчитывается также величина кредитного эквивалента, представляющая собой математическое ожидание величины требований к контрагенту по производным финансовым инструментам, заключенным с ним.

Влияние снижения рейтинга кредитоспособности Группы на объем дополнительного обеспечения по маржевым обязательствам оценивается в рамках политики по управлению риском ликвидности.

При наличии существенной положительной корреляции между величиной требований к контрагенту и его вероятностью дефолта принимается консервативное допущение о потенциальной и ожидаемой величине требований в размере всего номинала сделки, с соответствующим влиянием на использование кредитных лимитов и необходимый размер капитала на покрытие риска.

Оценка Предрасчетного кредитного риска на контрагентов по торговым операциям в Группе проводится на основе методики Potential Future Exposure, подразумевающей построение распределения будущей возможной величины требований к контрагенту, на

основе параметров заключенных с ним сделок, договоров о неттинге и маржировании, а также исторической волатильности факторов риска и стоимости маржевого обеспечения.

Подходы к формированию специальных и общих резервов, применяемых в Группе, и статистических методов

Расчет специальных и общих резервов по операциям, несущим риск потерь, для целей составления консолидированной отчетности Группы осуществляется участниками Группы, отчетность которых подлежит консолидации, в рамках требований, установленных Положением Банка России от 11.03.2015 № 462-П «О порядке составления отчетности, необходимой для осуществления надзора за кредитными организациями на консолидированной основе, а также иной информации о деятельности банковских групп», в соответствии с регламентами Группы, утвержденными Комитетом по управлению рисками Группы.

Система формирования резервов на возможные потери по операциям, применяемая Группой основывается на следующих принципах:

- соответствие принципов формирования резервов требованиям нормативных актов Банка России, регулирующих порядок формирования резервов на возможные потери по операциям кредитных организаций;
- комплексная оценка уровня риска при определении категории качества операции и доли отчисления в расчетный резерв по ней;
- осуществление оперативного контроля корректности формирования резервов участниками Группы во всех существенных аспектах;
- регулярная гармонизация уровня резервов по операциям участников Группы с общими заемщиками/ контрагентами.

Специальные резервы (резервы по индивидуально классифицируемым операциям) рассчитываются участниками Группы на основании оценки финансового состояния заемщиков/контрагентов по операциям с учетом фактов нарушений заемщиком/контрагентом обязательств перед Банком, а также прочих факторов риска. Кроме того, при формировании резервов учитывается наличие по операциям обеспечения, удовлетворяющего требованиям нормативных актов Банка России, регулирующих порядок формирования резервов.

Общие резервы (резервы по операциям, объединяемые в портфели однородных операций для целей формирования резервов) формируются на основании данных о величине просроченной задолженности в портфеле с учетом требований нормативных актов Банка России, регулирующих порядок формирования резервов.

В случае если участник Группы зарегистрирован на территории страны, являющейся членом Организации экономического сотрудничества и развития и (или) Европейского Союза, или страны со страновой оценкой «1», то сведения о резервах такого участника Группы включаются в консолидированную отчетность Группы в оценках, соответствующих требованиям, установленным органом надзора указанного иностранного государства.

По кредитному риску, определяемому на основе внутренних рейтингов

Группа не определяет норматив собственных средств на основе внутренних рейтингов.

Информация о качестве активов группы ВТБ, оцениваемых в целях создания резерва на возможные потери по состоянию на 01 апреля 2016 года:

Млрд. рублей

№ строки	Состав активов	Сумма требований	Категория качества					Просроченная задолженность*				Резерв на возможные потери						
			I	II	III	IV	V	до 30 дней	от 31 до 90 дней	от 91 до 180 дней	свыше 180 дней	расчетный	расчетный с учетом обеспечения	фактически сформированный				
														итого	по категориям качества			
															II	III	IV	V
1	2	3	4	5	6	7	8	9	10	11	12	13	14	15	16	17	18	19
1	Требования к кредитным организациям, всего,	1018.3	909.1	63.7	25.6	13.1	6.8	0	2.3	0	9.2	17.3	11.8	12.4	0.9	0.1	7	4.4
	в том числе:																	
1.1	Корреспондентские счета	75.6	74.5	0.6	0	0.5	0	X	X	X	X	0.2	X	0.2	0	0	0.2	0
1.2	Межбанковские кредиты и депозиты	797.1	715.4	41.6	25	12.1	3	0	2	0	9	15.5	10.2	10.2	0.8	0	6.4	3
1.3	учтенные векселя	0.2	0.2	0	0	0	0	0	0	0	0	0	0	0	0	0	0	0
1.4	вложения в ценные бумаги	40.3	15.4	20.9	0.4	0	3.6	0	0	0	0	1.4	1.4	1.4	0.1	0.1	0	1.2
1.5	требования по сделкам, связанным с отчуждением (приобретением) кредитной организацией финансовых активов с одновременным предоставлением контрагенту права отсрочки платежа (поставки финансовых активов)	0	0	0	0	0	0	0	0	0	0	0	0	0	0	0	0	0
1.6	требования по возврату денежных средств, предоставленных по операциям, совершаемым с ценными бумагами на возвратной основе без признания получаемых ценных бумаг	37.6	37.6	0	0	0	0	0	0	0	0	0	0	0	0	0	0	0
1.7	прочие активы	59.3	59.1	0	0	0	0.2	0	0	0	0	0.2	0.2	0.2	0	0	0	0.2
1.7.1	в том числе требования, признаваемые ссудами	6.1	6.1	0	0	0	0	0	0	0	0	0	0	0	0	0	0	0

1.8	требования по получению процентных доходов по требованиям к кредитным организациям	8.2	6.9	0.6	0.2	0.5	0	0	0.3	0	0.2	X	X	0.4	0	0	0.4	0
2	Требования к юридическим лицам (кроме кредитных организаций), всего,	7641.3	4530.3	2022.6	307.7	347.4	433.3	48.6	30.6	65.5	769.7	708.8	669.3	700.4	43.3	66.9	227.1	363.1
	в том числе:																	
2.1	Предоставленные кредиты (займы), размещенные депозиты	5729	3363.8	1601	234.7	209.6	319.9	39	23.9	47.7	614	516.2	481.9	482.5	35.7	54.1	129.1	263.6
2.2	учтенные векселя	18	11.6	0	1.4	0	5	0	0	0	5	3.4	3.4	3.2	0	0.3	0	2.9
2.3	требования по сделкам, связанным с отчуждением (приобретением) кредитной организацией финансовых активов с одновременным предоставлением контрагенту права отсрочки платежа (поставки финансовых активов)	52.7	9.8	16.7	7.3	12.7	6.2	0	0.1	0.4	1.5	16.6	16.6	16.6	0.6	1.5	8.3	6.2
2.4	вложения в ценные бумаги	861.4	752.1	88.3	12.3	0.1	8.6	0.1	0	0	0.2	5.3	5.3	5.3	0.8	1.5	0.1	2.9
2.5	требования по возврату денежных средств, предоставленных по операциям, совершаемым с ценными бумагами на возвратной основе без признания получаемых ценных бумаг	32.7	32.7	0	0	0	0	0	0	0	0	0	0	0	0	0	0	0
2.6	прочие активы	407.4	165.2	88.9	6.2	93.6	53.5	3.3	4.1	10.7	89.1	123.1	123.1	123.1	1.2	1.4	70.7	49.8
2.6.1	в том числе требования, признаваемые ссудами	253.2	77.7	69	2.8	91.7	12	3	3.9	10.5	44.4	82.8	82.8	82.8	0.7	0.7	69.4	12
2.7	требования по получению процентных доходов по требованиям к юридическим лицам (кроме кредитных организаций)	266.9	62.7	158	19	14	13.2	1.8	0.7	2.1	31.8	X	X	30.7	4.2	4.2	9.7	12.6

2.8	Задолженность по ссудам, предоставленным субъектам малого и среднего предпринимательства, из общего объема требований к юридическим лицам	273.2	132.4	69.7	26.8	17.4	26.9	4.4	1.8	4.6	28.1	44.2	39	39	0.8	3.9	9.2	25.1
2.8.1	в том числе учтенные векселя	0	0	0	0	0	0	0	0	0	0	0	0	0	0	0	0	0
3	Предоставленные физическим лицам ссуды (займы) и прочие требования к физическим лицам, всего,	59.4	7.7	25	2.4	2.2	22.1	1.2	1.1	0.8	18.7	24.2	23.8	24.5	0.5	0.7	1.4	21.9
	в том числе:																	
3.1	жилищные ссуды (кроме ипотечных ссуд)	5.8	0.5	0.2	0.6	0.1	4.4	0.5	0	0	4.2	4.6	4.6	4.6	0	0.2	0.1	4.3
3.2	ипотечные ссуды	13.8	1.5	4.5	1.1	1.5	5.2	0.4	0.2	0.2	3.8	6.6	6.5	6.5	0	0.3	1	5.2
3.3	автокредиты	1.7	0.4	1.1	0	0	0.2	0	0	0	0.2	0.2	0.2	0.2	0	0	0	0.2
3.4	иные потребительские ссуды	28.9	4.7	18.9	0.7	0.4	4.2	0.3	0.5	0.2	3.5	5.3	5	5	0.5	0.2	0.3	4.1
3.5	прочие активы	8.1	0.6	0	0	0	7.5	0	0.4	0.4	6.3	7.5	7.5	7.5	0	0	0	7.5
3.5.1	в том числе требования, признаваемые ссудами	0.8	0	0	0	0	0.8	0	0	0	0.8	0.8	0.8	0.8	0	0	0	0.8
3.6	требования по получению процентных доходов по требованиям к физическим лицам	1.1	0	0.3	0	0.2	0.6	0	0	0	0.7	X	X	0.7	0	0	0	0.6
4	Активы, оцениваемые в целях создания резервов на возможные потери, итого (стр. 1 + стр. 2 +стр. 3)	8719	5447.1	2111.3	335.7	362.7	462.2	49.8	34	66.3	797.6	750.3	704.9	737.3	44.7	67.7	235.5	389.4
	из них:																	
4.1	ссуды, ссудная и приравненная к ней задолженность, всего,	7251	4394.5	1822.6	300.3	345.8	387.8	47.5	32.3	63.7	714.5	696.2	651.1	651.7	39.2	61.1	224	327.4
	в том числе:																	
4.1.1	ссуды, классифицированные в соответствии с пунктом 3.10 Положения Банка России № 254-П, всего**:	2386.2	1327	780.1	126.5	64.8	87.8	7	9.3	30.4	193.9	159.3	148.2	148.3	14.2	26	38.7	69.4
4.1.1.1	в том числе в отчетном периоде	195.6	154.2	41.4	0	0	X	0	0	0	X	0.3	0.3	0.3	0.3	0	0	X

4.1.2	ссуды, классифицированные в соответствии с подпунктом 3.14.3 пункта 3.14 Положения Банка России № 254-П, всего:	3086.5	1870.5	983	113.8	41.2	78	11.6	11.3	17.6	241.9	139.9	137.9	138.1	19	24.4	23.6	71.1
4.1.2.1	в том числе в отчетном периоде	131	127.1	2.9	1	0	X	0.3	1.1	0	X	0.3	0.2	0.2	0	0.2	0	X
4.1.3	ссуды, классифицированные в соответствии с подпунктом 3.12.3 пункта 3.12 Положения Банка России № 254-П, всего:	980.7	385.6	558.9	26.7	8.8	0.7	8.6	2.1	9.5	90.5	22.3	22	22.1	11.4	5.5	4.5	0.7
4.1.3.1	в том числе в отчетном периоде	59.3	59.3	0	0	0	0	0	0	0	0	0	0	0	0	0	0	0

* в данной таблице просроченный долг представлен в соответствии с требованиями Порядка составления формы 0409115 (Указание Банка России № 2332-У «О перечне, формах и порядке составления и представления форм отчетности кредитных организаций в Центральный банк Российской Федерации»), согласно которым в случае, если просроченной является часть ссуды, то отражению подлежит вся сумма долга по кредитному соглашению.

** объем реструктурированных ссуд и выданных кредитной организацией заемщику для погашения долга по ранее предоставленной ссуде, классифицированных в соответствии с пунктом 3.10. Положения Банка России № 254-П «О порядке формирования кредитными организациями резервов на возможные потери по ссудам, по ссудной и приравненной к ней задолженности».

Информация о качестве активов группы ВТБ, оцениваемых в целях создания резерва на возможные потери по состоянию на 01 января 2016 года:

Млрд. рублей

№ строки	Состав активов	Сумма требования	Категория качества					Просроченная задолженность*				Резерв на возможные потери						
			I	II	III	IV	V	до 30 дней	от 31 до 90 дней	от 91 до 180 дней	свыше 180 дней	расчетный	расчетный с учетом обеспечения	фактически сформированный				
														итого	II	III	IV	V
1	2	3	4	5	6	7	8	9	10	11	12	13	14	15	16	17	18	19
1	Требования к кредитным организациям, всего,	1347.7	1234.9	67.8	28.6	11.0	5.4	0.0	0.0	0.0	9.7	16.9	11.4	11.9	0.8	0.7	5.8	4.5
	в том числе:																	
1.1	Корреспондентские счета	102.1	89.2	12.4	0.0	0.5	0.0	X	X	X	X	0.2	X	0.2	0.0	0.0	0.2	0.0

1.2	Межбанковские кредиты и депозиты	1142.8	1057.7	44.0	27.7	10.3	3.1	0.0	0.0	0.0	9.5	15.3	10.0	10.0	0.8	0.5	5.5	3.2
1.3	учтенные векселя	0.2	0.2	0.0	0.0	0.0	0.0	0.0	0.0	0.0	0.0	0.0	0.0	0.1	0.0	0.0	0.0	0.0
1.4	вложения в ценные бумаги	18.0	5.1	10.3	0.4	0.0	2.2	0.0	0.0	0.0	0.0	1.3	1.3	1.3	0.0	0.1	0.0	1.2
1.5	требования по сделкам, связанным с отчуждением (приобретением) кредитной организацией финансовых активов с одновременным предоставлением контрагенту права отсрочки платежа (поставки финансовых активов)	0.0	0.0	0.0	0.0	0.0	0.0	0.0	0.0	0.0	0.0	0.0	0.0	0.0	0.0	0.0	0.0	0.0
1.6	требования по возврату денежных средств, предоставленных по операциям, совершаемым с ценными бумагами на возвратной основе без признания получаемых ценных бумаг	16.5	16.5	0.0	0.0	0.0	0.0	0.0	0.0	0.0	0.0	0.0	0.0	0.0	0.0	0.0	0.0	0.0
1.7	прочие активы	62.6	62.0	0.5	0.0	0.0	0.1	0.0	0.0	0.0	0.0	0.1	0.1	0.1	0.0	0.0	0.0	0.1
1.7.1	в том числе требования, признаваемые ссудами	25.2	25.2	0.0	0.0	0.0	0.0	0.0	0.0	0.0	0.0	0.0	0.0	0.0	0.0	0.0	0.0	0.0
1.8	требования по получению процентных доходов по требованиям к кредитным организациям	5.5	4.2	0.6	0.5	0.2	0.0	0.0	0.0	0.0	0.2	X	X	0.2	0.0	0.1	0.1	0.0
2	Требования к юридическим лицам (кроме кредитных организаций), всего,	7719.1	4521.9	2125.1	332.6	294.4	445.1	40.4	58.9	117.6	725.1	667.0	645.7	679.0	39.4	79.1	191.9	367.4
	в том числе:																	
2.1	Предоставленные кредиты (займы), размещенные депозиты	5909.1	3464.1	1655.3	248.1	206.3	335.3	16.6	46.9	110.5	563.1	513.6	498.9	499.0	31.5	57.2	134.5	275.8
2.2	учтенные векселя	20.6	14.2	0.0	1.4	0.0	5.0	0.0	0.0	0.0	5.0	3.4	3.4	3.4	0.0	0.3	0.0	1.9

2.3	требования по сделкам, связанным с отчуждением (приобретением) кредитной организацией финансовых активов с одновременным предоставлением контрагенту права отсрочки платежа (поставки финансовых активов)	52.0	9.7	16.8	6.9	12.7	5.9	6.9	0.4	0.0	1.3	16.1	16.1	16.1	0.5	1.4	8.3	5.9
2.4	вложения в ценные бумаги	622.9	478.0	125.2	11.0	0.1	8.6	0.0	0.1	0.0	0.2	5.3	5.3	5.3	0.7	1.6	0.1	2.9
2.5	требования по возврату денежных средств, предоставленных по операциям, совершаемым с ценными бумагами на возвратной основе без признания получаемых ценных бумаг	155.6	155.6	0.0	0.0	0.0	0.0	0.0	0.0	0.0	0.0	0.0	0.0	0.0	0.0	0.0	0.0	0.0
2.6	прочие активы	439.7	194.1	120.1	26.0	47.9	51.6	10.9	6.5	1.8	92.9	92.5	91.6	91.7	1.5	11.6	33.1	45.5
2.6.1	в том числе требования, признаваемые ссудами	292.8	105.6	101.3	25.7	46.9	13.3	10.9	6.4	1.7	52.2	59.1	58.4	58.4	1.2	11.5	32.5	13.2
2.7	требования по получению процентных доходов по требованиям к юридическим лицам (кроме кредитных организаций)	222.7	68.6	105.2	16.2	14.6	18.1	0.4	1.8	2.9	36.4	X	X	33.1	3.3	3.6	9.9	16.3
2.8	Задолженность по ссудам, предоставленным субъектам малого и среднего предпринимательства, из общего объема требований к юридическим лицам	296.5	137.6	102.5	23.0	12.8	20.6	5.6	3.2	2.4	26.2	36.1	30.4	30.4	1.9	3.4	6.0	19.1
2.8.1	в том числе учтенные векселя	0.0	0.0	0.0	0.0	0.0	0.0	0.0	0.0	0.0	0.0	0.0	0.0	0.0	0.0	0.0	0.0	0.0
3	Предоставленные физическим лицам ссуды (займы) и прочие требования к физическим лицам, всего,	82.0	11.9	40.5	3.6	4.8	21.2	2.5	1.4	3.2	18.3	25.6	25.4	26.3	1.0	1.1	3.2	21.0
	в том числе:																	
3.1	жилищные ссуды (кроме ипотечных ссуд)	5.6	0.5	0.1	0.2	0.2	4.6	0.0	0.0	0.0	4.5	4.7	4.7	4.7	0.0	0.1	0.1	4.5
3.2	ипотечные ссуды	18.9	2.3	8.6	1.5	2.1	4.4	0.5	0.2	0.2	3.8	6.4	6.3	6.3	0.1	0.5	1.3	4.4
3.3	автокредиты	5.2	0.4	3.2	0.5	0.9	0.2	0.6	0.3	0.3	0.7	1.1	1.1	1.1	0.1	0.2	0.6	0.2
3.4	иные потребительские ссуды	42.2	7.6	28.1	1.3	1.2	4.0	1.2	0.6	0.4	4.2	6.0	5.9	5.9	0.8	0.3	0.9	3.9

3.5	прочие активы	8.4	1.0	0.0	0.0	0.0	7.4	0.1	0.2	2.2	4.1	7.4	7.4	7.4	0.0	0.0	0.0	7.4
3.5.1	в том числе требования, признаваемые ссудами	0.9	0.0	0.0	0.0	0.0	0.9	0.0	0.0	0.0	0.9	0.9	0.9	0.9	0.0	0.0	0.0	0.9
3.6	требования по получению процентных доходов по требованиям к физическим лицам	1.7	0.1	0.5	0.1	0.4	0.6	0.1	0.1	0.1	1.0	X	X	0.9	0.0	0.0	0.3	0.6
4	Активы, оцениваемые в целях создания резервов на возможные потери, итого (стр. 1 + стр. 2 + стр. 3)	9148.8	5768.7	2233.4	364.8	310.2	471.7	42.9	60.3	120.8	753.1	709.5	682.5	717.2	41.2	80.9	200.9	392.9
	из них:																	
4.1	ссуды, ссудная и приравненная к ней задолженность, всего,	7984.1	4997.4	1959.8	336.1	293.4	397.4	42.3	58.0	115.5	671.4	662.6	636.0	636.2	36.8	75.4	189.5	333.1
	в том числе:																	
4.1.1	ссуды, классифицированные в соответствии с пунктом 3.10 Положения Банка России № 254-П, всего**:	2423.8	1340.4	808.1	136.8	51.3	87.2	11.4	23.8	8.8	218.7	154.7	143.4	143.5	14.7	29.7	30.1	68.9
4.1.1.1	в том числе в отчетном периоде	336.3	265.9	70.4	0.0	0.0	X	5.0	0.0	0.0	X	1.7	1.7	1.7	1.7	0.0	0.0	X
4.1.2	ссуды, классифицированные в соответствии с подпунктом 3.14.3 пункта 3.14 Положения Банка России № 254-П, всего:	3335.8	2048.4	1070.0	106.9	32.7	77.8	9.1	11.0	95.0	178.9	133.4	130.5	130.7	17.6	24.5	17.4	71.0
4.1.2.1	в том числе в отчетном периоде	301.4	260.7	39.5	1.2	0.0	X	0.0	0.0	0.0	X	1.5	1.4	1.4	0.9	0.5	0.0	X
4.1.3	ссуды, классифицированные в соответствии с подпунктом 3.12.3 пункта 3.12 Положения Банка России № 254-П, всего:	1168.7	549.0	588.5	23.9	6.9	0.4	8.0	9.3	87.7	9.1	18.6	17.8	17.9	9.5	4.9	2.9	0.4
4.1.3.1	в том числе в отчетном периоде	62.7	37.4	17.9	7.4	0.0	0.0	6.9	0.0	0.0	0.0	2.1	2.1	2.1	0.5	1.5	0.0	0.0

* в данной таблице просроченный долг представлен в соответствии с требованиями Порядка составления формы 0409115 (Указание Банка России № 2332-У «О перечне, формах и порядке составления и представления форм отчетности кредитных организаций в Центральный банк Российской Федерации»), согласно которым в случае, если просроченной является часть ссуды, то отражению подлежит вся сумма долга по кредитному соглашению.

** объем реструктурированных ссуд и выданных кредитной организацией заемщику для погашения долга по ранее предоставленной ссуде, классифицированных в соответствии с пунктом 3.10. Положения Банка России № 254-П «О порядке формирования кредитными организациями резервов на возможные потери по ссудам, по ссудной и приравненной к ней задолженности».

Информация по сгруппированным в портфели однородным требованиям и ссудам, предоставленным юридическим лицам

	Состав активов	На 01.04.2016, млрд. рублей		На 01.01.2016, млрд. рублей	
		Сумма требований	Сформированный резерв на возможные потери	Сумма требований	Сформированный резерв на возможные потери
1	Задолженность по ссудам, предоставленным юридическим лицам (кроме кредитных организаций и субъектов малого и среднего предпринимательства), сгруппированным в портфели однородных ссуд, всего:	0.0	0.0	0.0	0.0
2	Задолженность по ссудам, предоставленным субъектам малого и среднего предпринимательства, сгруппированным в портфели однородных ссуд, всего:	123.0	19.6	124.8	18.4
3	Задолженность по ссудам, предоставленным субъектам малого и среднего предпринимательства, сгруппированным в портфели однородных ссуд, распределенная по категориям качества:	123.0	19.6	124.8	18.4
3.1	портфели ссуд II категории качества	99.5	0.6	101.7	0.7
3.2	портфели ссуд III категории качества	2.2	0.2	2.5	0.2
3.3	портфели ссуд IV категории качества	1.9	0.7	1.9	0.6
3.4	портфели ссуд V категории качества	19.4	18.1	18.7	16.9
4	Задолженность по предоставленным кредитным организациям ссудам, сгруппированным в портфели однородных ссуд, всего:	0.0	0.0	0.0	0.0
5	Задолженность по однородным требованиям, сгруппированным в портфели, всего из них:	1.3	0.2	1.3	0.2
5.1	портфели требований I категории качества	1.1	0.0	1.1	0.0
5.2	портфели требований II категории качества	0.0	0.0	0.0	0.0
5.3	портфели требований III категории качества	0.0	0.0	0.0	0.0
5.4	портфели требований IV категории качества	0.0	0.0	0.0	0.0
5.5	портфели требований V категории качества	0.2	0.2	0.2	0.2
6	Требования по получению процентных доходов, всего:	1.5	0.9	1.6	0.8
7	Ссуды в составе портфелей однородных ссуд, классифицированные в соответствии с пунктом 3.10 Положения Банка России № 254-П, всего:	1.1	0.1	1.1	0.1
8	Ссуды в составе портфелей однородных ссуд, классифицированные в соответствии с подпунктом 3.14.3 пункта 3.14 Положения Банка России № 254-П, всего:	7.2	0.1	6.5	0.1

9	Ссуды в составе портфелей однородных ссуд, классифицированные в соответствии с подпунктом 3.12.3 пункта 3.12 Положения Банка России № 254-П, всего:	0.0	0.0	0.0	0.0
---	---	-----	-----	-----	-----

Информация по сгруппированным в портфели однородным требованиям и ссудам, предоставленным физическим лицам

	Состав активов	На 01.04.2016, млрд. рублей		На 01.01.2016, млрд. рублей	
		Сумма требований	Сформированный резерв на возможные потери	Сумма требований	Сформированный резерв на возможные потери
1	Задолженность по ссудам, сгруппированным в портфели однородных ссуд, всего, в том числе:	1723.2	223.4	1688.2	208.9
2	Задолженность по ссудам, сгруппированным в портфели однородных ссуд, распределенная по категориям качества:				
2.1	военная ипотека I категории качества	62.1	0.0	58.9	0.0
2.2	портфели ссуд II категории качества	1365.9	17.6	1350.3	15.8
2.3	портфели ссуд III категории качества	73.2	8.1	67.2	7.5
2.4	портфели ссуд IV категории качества	22.7	9.9	22.8	10.0
2.5	портфели ссуд V категории качества	199.3	187.8	189.0	175.5
3	Задолженность по однородным требованиям, сгруппированным в портфели, всего, из них:	3.7	3.1	3.8	3.2
3.1	портфели требований I категории качества	0.2	0.0	0.2	0.0
3.2	портфели требований II категории качества	0.2	0.0	0.2	0.0
3.3	портфели требований III категории качества	0.1	0.0	0.1	0.0
3.4	портфели требований IV категории качества	0.1	0.1	0.1	0.1
3.5	портфели требований V категории качества	3.1	3.0	3.2	3.1
4	Требования по получению процентных доходов, всего:	26.0	11.9	25.6	11.3
5	Ссуды в составе портфелей однородных ссуд, классифицированные в соответствии с пунктом 3.10 Положения Банка России № 254-П, всего:	132.0	31.5	133.7	29.0
6	Ссуды в составе портфелей однородных ссуд, классифицированные в соответствии с подпунктом 3.14.3 пункта 3.14 Положения Банка России № 254-П, всего:	15.1	0.6	13.9	0.5

По группе ВТБ имеет место следующая структура принятого кредитного риска (без учета операций, относящихся к категории однородных требований и ссуд): доля требований к кредитным организациям в объеме активов, подверженных кредитному риску, составила 11.7%, к юридическими лицам – 87.6%, в том числе к субъектам малого и среднего предпринимательства – 3.1%, к физическим лицам – 0.7%.

В структуре по видам активов, подверженных кредитному риску, кредиты и депозиты составляли 78.7%, вложения в ценные бумаги и векселя – 10.6%, прочие активы – 5.4%, договоры обратного «репо» – 0.7%, требования по получению процентных доходов – 3.1%, требования по корреспондентским счетам – 0.9%, требования по сделкам, связанным с отчуждением (приобретением) кредитной организацией финансовых активов с одновременным предоставлением контрагенту права отсрочки платежа (поставки финансовых активов) – 0.6%.

К I и II категориям качества отнесено 86.7% активов, подверженных кредитному риску, к III категории качества – 3.8%, к IV и V категориям качества – 9.5%.

Объем реструктурированных ссуд и выданных кредитной организацией заемщику для погашения долга по ранее предоставленной ссуде, классифицированных в соответствии с пунктом 3.10. Положения Банка России № 254-П «О порядке формирования кредитными организациями резервов на возможные потери по ссудам, по ссудной и приравненной к ней задолженности», составил 27.4% ссудной и приравненной к ней задолженности или 2 386.2 млрд. рублей.

Определение просроченных и сомнительных ссуд, применяемое Группой

Просроченный долг определен в соответствии с требованиями Порядка составления формы 0409115 «Информация о качестве активов кредитной организации (банковской группы)», согласно которым в случае, если просроченной является часть ссуды, то отражению подлежит вся сумма долга по кредитному соглашению.

Под сомнительными ссудами понимаются ссуды IV и V категории качества

Доля просроченной задолженности по реструктурированным ссудам составила 10.1% или 240.6 млрд. рублей. Из нее 2.9% приходилась на срок до 30 дней. К I и II категориям качества отнесено 88.3% реструктурированных ссуд.

Доля просроченной задолженности составила 10.9% от активов, подверженных кредитному риску. Задолженность, просроченная свыше 90 дней, составляет 91.2% или 863.9 млрд. рублей.

Объем сформированных резервов на возможные потери составил 737.3 млрд. рублей или 8.5% от активов, подверженных кредитному риску. По активам IV и V категорий качества норма резервирования составила 64.9% и 84.2% соответственно. Принятое обеспечение I и II категорий качества позволило снизить объем расчетного резерва на 45.4 млрд. рублей.

Кредитный риск Группы, покрываемый капиталом, по состоянию на 01.04.2016 составил 10 618.3 млрд. рублей.

Объем операций с производными финансовыми инструментами

Наименование показателя	Участники Группы резиденты	Участники Группы нерезиденты
На 01.04.2016		
Номинальная сумма внебиржевых производных финансовых инструментов, млрд. рублей	2 534.9	3 562.2

Номинальная сумма биржевых производных финансовых инструментов, млрд. рублей	395.4	249.4
На 01.01.2016		
Номинальная сумма внебиржевых производных финансовых инструментов, млрд. рублей	2 207.9	2 735.3
Номинальная сумма биржевых производных финансовых инструментов, млрд. рублей	262.6	239.4

На 01.04.2016 величина кредитного риска по производным финансовым инструментам, рассчитанная в соответствии методикой Инструкции Банка России от 03.12.2012 № 139-И «Об обязательных нормативах банков», составила 245.2 млрд. рублей, на 01.01.2016 составляла 191.7 млрд. рублей.

Обзор принимаемого группой ВТБ рыночного риска

Под рыночным риском понимается риск ухудшения финансового результата или капитальной базы Группы по международным стандартам финансовой отчетности вследствие неблагоприятного изменения стоимости активов / пассивов (требований / обязательств) Группы, вследствие влияния рыночных показателей – риск-факторов (таких как валютные курсы, процентные ставки, доходность долговых ценных бумаг и кредитные спреды, котировки акций и фондовых индексов, цены биржевых товаров), а также вследствие изменения волатильностей этих показателей и корреляций между ними.

Основные принципы управления рыночным риском по торговым операциям и казначейским операциям с ценными бумагами в группе ВТБ:

- ограничение величины принимаемого рыночного риска через установление лимитов в разрезе инструментов, портфелей, видов операций;
- контроль за соблюдением установленных лимитов и ограничений;
- организация текущего мониторинга, анализа и отчетности по рыночному риску.

С целью ограничения рыночного риска Группы Управляющим комитетом группы ВТБ ежегодно устанавливаются / пересматриваются аппетиты к рыночному риску Группы (в том числе лимиты стресс-теста, лимиты VaR и лимиты максимальных допустимых убытков «stop-loss»), которые затем каскадируются КУР Группы до уровня дочерних банков и линий-бизнеса.

Департамент рисков Головной кредитной организации Группы еженедельно осуществляет контроль соблюдения групповых лимитов рыночного риска, локальные лимиты рыночного риска контролируются риск-подразделениями дочерних банков на ежедневной основе.

Департамент рисков еженедельно информирует бизнес-подразделения о соблюдении групповой лимитной дисциплины в рабочем порядке, ежемесячно представляет на рассмотрение Комитета по управлению активами и пассивами отчет о соблюдении лимитов, рекомендации по их модификации, предложения по сокращению / хеджированию рыночного риска.

Группа управляет валютным риском на основе принятых Управляющим комитетом Группы внутренних нормативных документов, обеспечивая соответствие между активами и обязательствами в разрезе валют и поддерживая открытую валютную позицию (ОВП) каждого из банков Группы в рамках установленных ограничений, в том числе внутренних лимитов ОВП и VaR лимитов, а также нормативных лимитов ОВП, устанавливаемых регулятором.

Оценка экономического капитала на покрытие валютного риска (ЕСар) по структурной ОВП осуществляется на основе стресс-сценария изменения курсов валют относительно

рубля. Количественная оценка валютного риска также осуществляется с использованием метода VaR (Value-at-Risk), позволяющего оценить максимальное вероятное (с заданным доверительным интервалом) негативное влияние на финансовый результат изменений стоимости валютных позиций. VaR-оценка проводится методом исторического моделирования с историческим периодом 2 года, временным горизонтом 1 торговый день и доверительным интервалом 95%.

Величина EСар на покрытие рыночного риска по торговым операциям и казначейским операциям с ценными бумагами рассчитывается в соответствии со стресс-сценариями, определяемыми на основе кризисных периодов и утверждаемыми коллегиальными органами группы ВТБ. В рамках утвержденных стресс-сценариев определены стресс-коэффициенты, характеризующие возможные относительные сдвиги рыночных индикаторов (риск-факторов).

Количественная оценка рыночного риска по торговым операциям осуществляется с использованием метода VaR с параметрами, описанными выше для валютного риска. По инструментам, история цен которых за прошедший год насчитывала не менее 200 торговых дней с максимальным интервалом отсутствия котировок не более 10 торговых дней подряд и с датой начала обращения не позже начала отчетного года, используются исторические данные непосредственно по инструменту. При этом подавляющее большинство таких инструментов в портфеле Группы имело историю 250 торговых дней за отчетный год.

Оценка VaR для менее ликвидных ценных бумаг, не удовлетворяющих вышеупомянутым требованиям, осуществляется на основании исторических данных о сопоставимых инструментах. Сопоставимые инструменты должны удовлетворять следующим критериям:

- сопоставимый инструмент относится к аналогичному типу финансовых инструментов, что и исходная ценная бумага;
- страна выпуска ценной бумаги и отрасль, в которой осуществляет деятельность эмитент сопоставимого инструмента, должны совпадать со страной выпуска и отраслью деятельности эмитента исходной ценной бумаги. Кроме того, кредитные рейтинги сопоставимого инструмента и исходной ценной бумаги должны быть приблизительно одинаковы;
- сопоставимый инструмент и исходная ценная бумага должны быть номинированы в одной и той же валюте;
- дюрация сопоставимого инструмента и исходной ценной бумаги должны быть сравнимы.

Приблизительно для одной четвертой доли ценных бумаг в портфеле используются рогоу-инструменты для расчета VaR (оценка VaR применяется в Группе с 2010 года).

Информация о величине рыночного риска группы ВТБ

Наименование показателя	Сумма на 01.04.2016, млрд. рублей
Процентный риск	69.2
Фондовый риск	22.6
Валютный риск	13.6
Товарный риск	14.1
Рыночный риск	1 493.2

С 1 января 2016 года расчет рыночного риска производится в соответствии с методикой Положения Банка России от 03.12.2015 № 511-П Положение «О порядке расчета

кредитными организациями величины рыночного риска». Составляющие рыночного риска в процентном соотношении на 01.04.2016 дают следующее влияние на общий рыночный риск Группы: процентный риск - 57.9%, фондовый риск - 18.9%, валютный риск –11.4% и товарный риск – 11.8%.

Рыночный риск, покрываемый капиталом, по состоянию на 01.04.2016 составил 1 493.2 млрд. рублей. Основной вклад в рыночный риск Группы вносит процентный риск по портфелю ценных бумаг и производным финансовым инструментам.

Наименование показателя	Сумма на 01.01.2016, млрд. рублей
Процентный риск	55.8
Фондовый риск	11.4
Валютный риск	220.8
Рыночный риск	1 061.1

В соответствии с методикой расчета рыночного риска по Положению Банка России от 28.09.2012 № 387-П «О порядке расчета кредитными организациями величины рыночного риска» составляющие рыночного риска в процентном соотношении на 01.01.2016 дают следующее влияние на общий рыночный риск Группы: процентный риск - 65.8%, фондовый риск - 13.4%, валютный риск – 20.8%.

Процентный риск Банковской книги

Основными источниками процентного риска Банковской книги могут являться:

- несовпадение сроков погашения активов, пассивов и внебалансовых требований и обязательств по финансовым инструментам с фиксированной процентной ставкой;
- несовпадение сроков изменения процентной ставки активов, пассивов и внебалансовых требований и обязательств по финансовым инструментам с изменяющейся процентной ставкой (риск пересмотра процентной ставки);
- изменение конфигурации Базовой кривой доходности по длинным и коротким позициям, создающие риск потерь в результате превышения потенциальных расходов над доходами при закрытии данных позиций (риск кривой доходности);
- для инструментов с фиксированной процентной ставкой при условии совпадения сроков их погашения – несовпадение степени изменения процентных ставок по привлекаемым и размещаемым Группой ресурсам;
- для инструментов с плавающей процентной ставкой при условии одинаковой частоты пересмотра плавающей процентной ставки – несовпадение степени изменения процентных ставок (базисный риск).

Управление процентным риском осуществляется на основе принятых Управляющим комитетом Группы внутренних нормативных документов и включает в себя:

- установление значений процентных ставок привлечения и ставок фондирования в разрезе валют и сроков, стимулирующих сокращение разрывов в сроках активов и пассивов, а также различий в режимах процентных ставок по активам и пассивам;
- расчет показателей процентного риска, в том числе: экономический капитал, чувствительность чистого процентного дохода к изменению процентных ставок;
- установление лимитов капитала на покрытие процентного риска в разрезе группы ВТБ и отдельных банков (участников) Группы

- установление ставок комиссий и компенсирующих спрэдов по активным операциям для снижения/покрытия процентного риска;
- определение процентных индикаторов, используемых при пересмотре процентных ставок по кредитным соглашениям;
- инициирование производных операций на процентную ставку, снижающих разрывы в сроках и режимах процентных ставок по активам и пассивам в разрезе валют.

Основные параметры, по которым оценивается процентный риск:

- чувствительность процентной позиции Группы к изменению процентных ставок, оцениваемая через величину (1) снижения чистой текущей стоимости процентной позиции и (2) чистого процентного дохода при неблагоприятном параллельном смещении кривых доходности на 100 базисных пунктов;
- экономический капитал на покрытие процентного риска – оценка снижения чистой текущей стоимости процентной позиции при вероятном неблагоприятном изменении процентных ставок.

Обзор принимаемого группой ВТБ операционного риска

Под операционным риском в группе ВТБ понимается риск возникновения убытков в результате несоответствия характеру и масштабам деятельности участника Группы и (или) требованиям действующего законодательства, внутренних порядков и процедур проведения банковских операций и других сделок, их нарушения служащими участников Группы и (или) иными лицами (вследствие непреднамеренных или умышленных действий или бездействия), несоразмерности / недостаточности функциональных возможностей (характеристик) применяемых участником Группы информационных, технологических и других систем и (или) их отказов (нарушений функционирования), а также в результате воздействия внешних событий. Это определение включает юридический риск (правовой риск), но исключает стратегический риск и репутационный риск.

Среди категорий операционного риска на уровне группы ВТБ выделяются риски внешнего и внутреннего мошенничества, риски трудовых отношений, риски нарушения клиентских отношений и профессиональных обязательств, риски потерь и повреждения материальных активов, риски нарушения деятельности или функционирования систем, риски ошибок организации деятельности и исполнения операций.

Операционный риск в группе ВТБ идентифицируется, измеряется, управляется и подвергается мониторингу / контролю с применением различных инструментов и подходов. В практике организации процесса управления операционным риском участника группы ВТБ руководствуются принципами, установленными нормативными актами Банка России, а также изложенными в документах Базельского комитета по банковскому надзору.

Идентификация (выявление) операционного риска включает анализ указанных ниже атрибутов для понимания существенных типов операционного риска, которым может подвергаться деятельность / процессы Группы. Операционные риски в Группе идентифицируются регулярно по:

- продуктам;
- процессам;
- системам;
- внешним факторам.

Измерение (оценка) операционного риска может быть качественным и количественным.

Инструменты измерения операционного риска в Группе включают:

- сбор сведений о рискованных событиях и их последствиях;
- самооценка рисков и контрольных процедур;
- ключевые индикаторы риска;
- сценарный анализ.

Мониторинг операционного риска основан на регулярном пересмотре:

- процесса управления операционным риском в целях обеспечения эффективности процесса в целом и его отдельных компонентов (идентификация, измерение, управление) в целях обеспечения надлежащего управления операционным риском;
- методов и инструментов управления операционным риском для обеспечения их надёжности и точности при оценке операционного риска;
- применяемых мер минимизации риска, эффективность которых должна постоянно подтверждаться, для чего проводится регулярный пересмотр комплекса мер минимизации и вносятся необходимые изменения.

Реагирование на операционный риск осуществляется по всем направлениям деятельности участника Группы с целью снижения финансовых и нефинансовых последствий и включает:

- предотвращение риска: отказ от участия или прекращение деятельности, в которой невозможно надлежащее управление риском;
- минимизацию риска: введение эффективных инструментов контроля, сокращающих частоту и масштаб последствий до приемлемого уровня;
- принятие риска: принятие риска без дальнейшей минимизации;
- передачу риска: передача риска другим сторонам (включая передачу риска на страхование или на аутсорсинг).

Выявление рисков в Группе осуществляется по следующим направлениям:

- в результате экспертизы продуктов, процессов и процедур на этапе согласования;
- в результате проведения самооценки рисков;
- в результате сбора сведений по реализации событий операционного риска;
- в результате мониторинга сведений о рисках из внешних источников.

Участниками Группы используются следующие критерии выявления событий операционного риска:

- событие произошло в результате проявления одного или сочетания нескольких факторов операционного риска;
- событие повлекло за собой операционные потери с отражением соответствующих сумм на счетах бухгалтерского учета и/или способно обусловить возникновение операционных потерь в будущем, и/или вызвало косвенные потери;
- совокупная величина операционных потерь в результате наступления данного события превышает или может в будущем превысить установленное участником пороговое значение. Величина порогового значения устанавливается участником самостоятельно (таким образом, чтобы суммарные операционные потери участника, вызванные событиями, каждое из которых повлекло и/или может повлечь за собой потери на сумму меньше такого порогового значения, не оказывали бы

существенного влияния на совокупную годовую величину операционных потерь участника Группы).

Участниками группы ВТБ используются следующие инструменты измерения, мониторинга / контроля и управления операционным риском:

- сбор сведений о событиях операционного риска и их последствиях предоставляет собой процедуру консолидации важной и необходимой информации для измерения влияния событий операционного риска и эффективности контрольных процедур в отношении материализовавшихся операционных рисков. Унифицированный характер и достаточный уровень детализации содержащейся в базе данных информации обеспечивают возможность проведения количественной оценки показателей операционного риска, в том числе в разрезе отдельных категорий риска и направлений деятельности, идентификации источников риска, принятия мер по его ограничению, формирования управленческой отчетности;
- самооценка операционного риска включает идентификацию, анализ и оценку операционного риска на основании влияния / существенности и вероятности возникновения риска с учётом применения инструментов контроля;
- ключевые индикаторы риска представляют собой показатели или статистические данные, которые предоставляют информацию о возможных потерях, связанных с операционным риском, и которые используются для мониторинга определённых областей, связанных с возможными (прогнозируемыми) потерями операционного риска;
- сценарный анализ идентифицирует потенциальные операционные риски с низкой вероятностью возникновения и высоким влиянием на финансовый результат участника Группы.

Расчёт размера операционного риска участников Группы осуществляется в соответствии с требованиями регуляторов к порядку расчета размера операционного риска.

В целях комплексной оценки величины и анализа операционного риска участника и группы ВТБ используются количественные и качественные виды показателей операционного риска.

Количественным показателем влияния операционного риска на деятельность участника и группы ВТБ являются операционные потери, понесенные и/или ожидаемые в результате наступления рискованного события. Операционные потери подразделяются на фактические / потенциальные, финансовые / материальные, прямые / косвенные.

Относительными показателями операционного риска служат индикаторы деятельности и контроля, теоретически или эмпирически связанные с уровнем операционного риска, принимаемого участником и группой ВТБ, и качественно характеризующие тенденцию изменения уровня риска и контроля по сравнению со значениями показателей в предшествующие отчетные периоды:

- индикаторы деятельности – максимально допустимое число произошедших за установленный период времени отдельных наиболее важных для участника событий операционного риска, при превышении которого следует принимать меры по нейтрализации операционного риска. Частота проведения мониторинга индикаторов деятельности может различаться в зависимости от их степени влияния на результаты деятельности участника;
- индикаторы эффективности контроля – показатели, характеризующие качество и эффективность существующих у участника механизмов внутреннего контроля.

Ключевые индикаторы риска и контроля (КИР) выбираются из числа наиболее важных комбинаций исторических (по факту) или опережающих (предикативных) индикаторов деятельности и контроля, мониторинг которых должен осуществляться на уровне

участника и группы ВТБ.

Описание методов, направленных на снижение операционного риска, применяемых в группе ВТБ, и результатов их использования

Основными мерами, применяемыми в группе ВТБ в целях ограничения операционного риска, являются:

- регламентирование порядка совершения всех основных операций в рамках внутренних нормативно-методологических документов, которые подлежат обязательному согласованию со службами внутреннего контроля;
- учет и документирование совершаемых операций и сделок, регулярные выверки первичных документов и счетов по операциям;
- применение принципов разделения и ограничения функций, полномочий и ответственности сотрудников, использования механизмов двойного контроля, принятия коллегиальных решений, установления ограничений на сроки и объемы операций (лимиты на проведение отдельного вида операций, индивидуальные лимиты на проведение операций отдельными сотрудниками, так далее);
- применение процедур административного и финансового внутреннего контроля (предварительного, текущего и последующего) за организацией бизнес-процессов, деятельностью структурных подразделений и совершением операций отдельными работниками, соблюдением сотрудниками требований законодательства и внутренних нормативных документов, контроль за соблюдением установленных лимитов по проводимым операциям, порядка доступа к информации и материальным активам участника Группы;
- автоматизация проведения операций, использование внутрибанковских информационных систем;
- обеспечение информационной безопасности, контроль за доступом к информации, применение многоуровневой защиты информации;
- обеспечение физической безопасности помещений и ценностей участников Группы и контроля доступа;
- снижение операционных рисков участников Группы, связанных с отдельными бизнес-процессами, за счет их проведения сторонними организациями (аутсорсинг);
- снижение рисков, связанных с персоналом, путем установления критериев по его отбору и проведения предварительной проверки, реализации мероприятий по подготовке и обучению персонала, повышению его квалификации;
- принятие мер по обеспечению непрерывности финансово-хозяйственной деятельности при совершении банковских операций и сделок, в том числе путем организации резервных каналов связи, территориально разнесенных серверных помещений, автономных источников электропитания, тепло- и водоснабжения, противопожарных мероприятий. Участниками Группы разрабатываются и утверждаются планы обеспечения непрерывности финансово-хозяйственной деятельности, содержащие детализированный состав мероприятий и последовательности действий на случай возникновения непредвиденных ситуаций. В настоящее время на уровне Головной кредитной организации Группы разрабатывается комплексная программа обеспечения непрерывности деятельности, которая по результатам внедрения будет тиражирована на участников группы ВТБ;
- страхование операционных рисков, обеспечивающее покрытие убытков в случае их возникновения за счет страхового возмещения. Участники группы ВТБ используют комплексные программы страхования, включая полисы комплексного страхования от преступлений, страхования документарных ценных бумаг на хранении,

перевозимых ценностей, банкоматов, мультичейнджеров и денежной наличности в них, а также договоры страхования от убытков от мошеннических операций с пластиковыми картами;

- страхование рисков хозяйственной деятельности участников Группы (в том числе зданий, оборудования и автотранспорта), а также рисков утраты имущества, передаваемого в качестве залогового обеспечения по кредитным сделкам.

Используемые в Группе методы снижения операционных рисков позволяют удерживать потери от реализации операционных рисков на уровне, не влияющем на исполнение участниками Группы обязательств перед клиентами, контрагентами и владельцами ценных бумаг.

Информация о величине операционного риска Группы

Наименование показателя	Сумма на 01.04.2016, млрд. рублей	Сумма на 01.01.2016, млрд. рублей
Величина операционного риска Группы	98.0	98.0
Чистые процентные доходы*	50.2	50.2
Чистые прочие доходы*	47.8	47.8

*указанные суммы рассчитаны с применением коэффициентов взвешивания в соответствии с Положением Банка России от 3 ноября 2009 года № 346-П «О порядке расчета размера операционного риска»

На 01.04.2016 и на 01.01.2016 соотношение чистых процентных доходов в операционном риске Группы – 51.3%, чистых прочих доходов – 48.7%.

Операционный риск, покрываемый капиталом, по состоянию на 01.04.2016 составил 98 млрд. рублей. Указанный риск рассчитывается как доля от валового дохода Группы за три предшествующих года.

Управление ликвидностью Группы

Управление ликвидностью Группы осуществляется на следующих основных уровнях: каждый банк / участник Группы управляет собственной ликвидностью на индивидуальной основе в целях выполнения своих обязательств и соблюдения требований национального регулирующего органа, а также рекомендаций Банк ВТБ (ПАО); Банк ВТБ (ПАО) управляет ликвидностью Группы на основе централизованного контроля и управления основными мероприятиями Группы.

Анализ и прогноз ликвидности включает в себя расчет поступлений и платежей в соответствии с контрактными сроками операций, а также с учетом: планируемых сделок; вероятной пролонгации средств, привлеченных от клиентов (депозиты и векселя); вероятного оттока нестабильной части средств «до востребования» (расчетные и текущие счета клиентуры, счета «Лоро»).

Кроме того, Департамент рисков проводит стресс-тестирование по Банку ВТБ с учетом риск-факторов, влияющих на изменение прогнозного состояния ликвидности, а также с учетом дополнительных возможностей по привлечению средств.

Основная часть пассивной базы группы ВТБ представлена депозитами клиентов, векселями, облигациями, текущими счетами корпоративных клиентов и физических лиц, депозитами Федерального казначейства, еврооблигациями и синдицированными кредитами.

Несмотря на то, что значительную часть клиентских пассивов составляют краткосрочные депозиты и счета «до востребования», диверсификация портфеля этих пассивов и

прошлый опыт Группы позволяют говорить о том, что эти пассивы постоянно рефинансируются клиентами и их существенная часть является стабильным источником фондирования. Стабильная часть краткосрочных клиентских пассивов определяется на основе статистического анализа динамики суммарного остатка таких пассивов в разрезе валют.

Инструменты денежного рынка (межбанковское кредитование и депозиты, «репо») используются для регулирования краткосрочной ликвидности и не рассматриваются как источник финансирования долгосрочных активов.

В рамках управления ликвидностью Казначейство Банка ВТБ осуществляет оперативный мониторинг состояния ликвидности Группы ВТБ на основании отчетности, представляемой Участниками Группы ВТБ, а также координирует предоставление денежных ресурсов между участниками Группы в соответствии с утвержденными бизнес-планами и установленными лимитами.

В первую очередь краткосрочная потребность в ликвидности участника Группы ВТБ закрывается участником Группы ВТБ самостоятельно на локальном финансовом рынке. Удовлетворение потребности в среднесрочной и долгосрочной ликвидности участника Группы ВТБ осуществляется Банком ВТБ.

Норматив краткосрочной ликвидности

В соответствии с Положением Банка России от 03.12.2015 № 510-П «О порядке расчета норматива краткосрочной ликвидности («Базель III») системно значимыми кредитными организациями», начиная с 1 января 2016 года, головные кредитные организации банковской группы обязаны соблюдать установленное минимально допустимое числовое значение норматива Н26 по Группе в соответствии со сроками введения нормативов.

Среднее значение норматива краткосрочной ликвидности за первый квартал 2016 года составило 80.71%.

В состав высоколиквидных активов Группы входят наличные денежные средства, средства на счетах в Банке России и в центральных/национальных банках иных стран присутствия Группы, а также суверенные облигации и корпоративные ценные бумаги. При формировании портфеля высоколиквидных активов участники Группы исходят из показателей ликвидности и доходности инструментов, а также из их доступности на рынке. В части ценных бумаг приоритет отдается выпускам, принимаемым национальными регуляторами в обеспечение по сделкам РЕПО. В первом квартале 2016 года ценные бумаги составляли более 50% от высоколиквидных активов Группы. В отчетном периоде существенных изменений в структуре высоколиквидных активов не происходило.

Объем высоколиквидных активов Группы ВТБ в отчетном периоде находился на уровне, позволяющем соблюдать минимально допустимое числовое значение норматива краткосрочной ликвидности с учетом фактической и прогнозируемой величины чистого ожидаемого оттока денежных средств.

В соответствии с «Принципами управления риском ликвидности», приведенными в Приложении 1 к Положению Банка России от 03.12.2015 года № 510-П «О порядке расчета норматива краткосрочной ликвидности («Базель III») системно значимыми кредитными организациями» Группа ВТБ на постоянной основе осуществляет мониторинг концентраций источников ликвидности и пулов обеспечения в разрезе контрагентов и продуктов (услуг) с целью недопущения чрезмерной зависимости состояния ликвидности Группы от финансового состояния (платежеспособности) отдельных вкладчиков или контрагентов на финансовом рынке, а также ликвидности и текущей рыночной стоимости имущества принятого или переданного в обеспечение по операциям привлечения / размещения средств.

В составе прочих притоков и оттоков денежных средств, входящих в расчет норматива краткосрочной ликвидности Группы, наиболее существенными являются расчеты с клиентами по конверсионным операциям, заключаемым со сроком исполнения на следующий рабочий день.

Риск по сделкам секьюритизации

Сделки секьюритизации используются группой ВТБ для привлечения дополнительного фондирования операций. Передача рисков между участниками Группы не производится. Доля младших траншей по сделкам ипотечной секьюритизации составляет около 10% от первоначального выпуска.

Учитывая, что в настоящее время сделки секьюритизации носят незначительный характер с точки зрения их доли в активах Группы, хеджирование соответствующих рисков осуществляется в рамках общей политики и практики хеджирования рисков Группы.

Управление рисками секьюритизации в группе ВТБ осуществляется в соответствии с действующими общими процедурами и политиками управления кредитными, рыночными, операционными и иными видами рисков. Риски, связанные с функционированием инфраструктуры сделок и динамикой базовых активов контролируются на постоянной основе, так как дочерние банки Группы выполняют функции обслуживания сделок, что позволяет иметь всю необходимую информацию для своевременного реагирования в случае возникновения любого вида рисков.

По состоянию на 01.04.2016 года все обязательства по сделкам секьюритизации Группы выполняются в полном объеме.

Описание политики в области оплаты труда, установленной в группе ВТБ

В Группе существует концепция управления направлением мотивации и оплаты труда, установлены единые принципы мотивации и оплаты труда.

Основные цели политики группы в области вознаграждения: обеспечение соответствия системы оплаты труда характеру и масштабу совершаемых операций, результатам деятельности и уровню и сочетанию принимаемых рисков.

Основные требования к системе мотивации и оплаты труда:

- обеспечение юридической защиты: наличие комплекса мер, направленных на исключение или минимизацию риска возникновения трудовых споров;
- конфиденциальность персональных данных сотрудников: наличие комплекса мер, направленных на исключение или минимизацию риска разглашения персональных данных сотрудников, не подлежащих разглашению в соответствии с требованиями применимого национального законодательства;
- необходимость учета в процессе построения и развития СМОТ финансовых возможностей участников Группы: финансирование расходов, связанных с оплатой труда и мотивацией сотрудников, должно осуществляться в рамках средств бюджета расходов на персонал (текущего, планового года), сформированного в соответствии с требованиями бюджетного планирования и утвержденного в установленном порядке.

Цели системы мотивации и оплаты труда:

- достижение целей стратегии компании, соответствующей текущему этапу её развития, и ключевых показателей эффективности, по которым оценивается их достижение;

- повышение эффективности сотрудников компании, заинтересованности и ответственности за результаты труда.

Задачи системы мотивации и оплаты труда:

- формирование имиджа работодателя приоритетного выбора в регионе присутствия участников группы ВТБ;
- обеспечение конкурентного уровня вознаграждения и состава компенсационного пакета сотрудников организации - участника группы ВТБ относительно локального рынка труда страны (региона) присутствия по соответствующим должностям;
- привлечение и удержание наиболее квалифицированных и результативных сотрудников;
- развитие потенциала, компетенций сотрудников в направлениях, соответствующих потребностям бизнеса;
- поддержание эффективной работы системы управления персоналом участника группы ВТБ.

Управление направлением мотивации и оплаты труда в Группе осуществляется на двух уровнях: на уровне группы ВТБ и на уровне участников группы ВТБ.

На уровне Группы:

- разрабатываются принципы программ мотивации, предполагающих реализацию единых подходов участниками Группы в целях поддержания основных механизмов управления группой ВТБ и реализации групповых проектов;
- разрабатываются единые для участников Группы принципы и стандарты по направлению мотивации и оплаты труда.

На уровне участников группы ВТБ:

- обеспечивается внедрение и сопровождение программ мотивации, предполагающих реализацию единых подходов участниками Группы в целях поддержания основных механизмов управления группой ВТБ и реализации групповых проектов;
- обеспечивается развитие собственных систем мотивации в соответствии с установленными в Группе едиными принципами и стандартами, а также применимым национальным законодательством.

Основные принципы функционирования системы мотивации и оплаты труда участника группы ВТБ:

- прозрачность: формирование полного и ясного представления сотрудников всех категорий и уровней управления о правилах функционирования процессов процедур в рамках системы мотивации и оплаты труда;
- комплексный подход: возможность участия в программах мотивации, а так же оценка результатов деятельности сотрудников всех категорий и на всех уровнях управления;
- целостность: формирование системы мотивации и оплаты труда как совокупности взаимосвязанных элементов, функционирующих в соответствии с заданной целевой ориентацией;
- гибкость: способность системы мотивации и оплаты труда к адаптации при изменении приоритетов развития бизнеса и состояния факторов внешней среды;
- динамичность: непрерывное совершенствование и развитие системы мотивации и оплаты труда.

Все виды выплат определены Положениями об оплате труда и премировании работников Банка, оплата труда работников производится в соответствии с Трудовыми договорами, решениями руководства.

В части создания системы оплаты труда, соответствующей характеру и масштабу совершаемых работниками Банка операций, результатам деятельности, уровню и сочетанию принимаемых рисков кадровая политика Банка, утверждённая Наблюдательным советом, предусматривает:

- определение по Банку общих размеров нефиксированной части оплаты труда с учетом количественных и качественных показателей, позволяющих учитывать все значимые риски, а также доходность деятельности;
- установление оплаты труда лиц, указанных в статье 60 Федерального закона от 10.07.2002 № 86-ФЗ «О Центральном банке Российской Федерации (Банке России)», руководителя службы управления рисками, руководителя службы внутреннего аудита, руководителя службы внутреннего контроля и иных руководителей (работников), принимающих решения об осуществлении Банком операций и иных сделок, результаты которых могут повлиять на соблюдение обязательных нормативов или иных ситуаций, угрожающих интересам вкладчиков и кредиторов, учитывающей уровни рисков, которым подвергается (подверглась) кредитная организация;
- обеспечение независимости размера фонда оплаты труда подразделений, осуществляющих внутренний контроль и управление рисками, от финансового результата структурных подразделений (органов), принимающих решения о совершении банковских операций и иных сделок; учет в системе оплаты труда соответствующих подразделений качества выполнения работниками задач, возложенных на них положениями о подразделениях, осуществляющих внутренний контроль и управление рисками;
- обеспечение неукоснительности соблюдения всеми работниками Банка положений и документов, устанавливающих систему оплаты труда;
- обеспечение регулярного, полного и достоверного раскрытия информации о системе оплаты труда.

В первом квартале 2016 года внешние консультанты не оценивали политику Группы по вознаграждениям и пересмотр её не производился.

Органы Группы, контролирующие вознаграждение:

- Наблюдательный совет Банка ВТБ (ПАО) – в соответствии с Положением о Наблюдательном совете Банка ВТБ (публичное акционерное общество), утверждено Общим собранием акционеров Банка (Протокол № 45 от 25.06.2015);
- Правление Банка ВТБ (ПАО) – в соответствии с положением о Правлении, утверждено Общим собранием акционеров Банка (Протокол № 45 от 25.06.2015);
- Ревизионная Комиссия Банка ВТБ (ПАО) – в соответствии с положением о Ревизионной Комиссии;
- Общее собрание акционеров Банка ВТБ (ПАО) – в соответствии с решениями Общего собрания акционеров;
- Руководители дочерних компаний.

Состав Наблюдательного совета Банка ВТБ (ПАО): Варниг Артур Маттиас, Галицкий Сергей Николаевич, Де Сильги Ив Тибо, Дубинин Сергей Константинович, Костин Андрей Леонидович, Кропачев Николай Михайлович, Мовсумов Шахмар Ариф оглы, Петров

Валерий Станиславович, Улюкаев Алексей Валентинович, Чистюхин Владимир Викторович, Шаронов Андрей Владимирович.

Состав Правления Банка ВТБ (ПАО): Бортников Денис Александрович, Ванурина Виктория Геннадьевна, Кондратенко Максим Дмитриевич, Костин Андрей Леонидович, Лукьяненко Валерий Васильевич, Моос Герберт, Норов Эркин Рахматович, Осеевский Михаил Эдуардович, Пучков Андрей Сергеевич, Соловьев Юрий Алексеевич, Титов Василий Николаевич.

Состав Ревизионной Комиссии Банка ВТБ (ПАО): Волков Леонид Валерьевич, Гонтмахер Евгений Шлемович, Кривошеев Александр Анатольевич, Краснов Михаил Петрович, Платонов Сергей Ревазович, Сабанцев Захар Борисович.

Общее количество заседаний за первый квартал 2016 года:

- Наблюдательный совет – 5 заседаний;
- Правление – 25 заседаний.

Группе ВТБ реализована система Ключевых показателей эффективности (КПЭ), учитывающих в том числе показатели связанные с уровнем рисков.

Премирование единоличного исполнительного органа, его заместителей, членов коллегиального исполнительного органа по итогам года, осуществляется по решению Наблюдательного совета Банка ВТБ (ПАО), – в размере определённого процента от чистой прибыли по данным консолидированной отчетности Банка, подготовленной в соответствии с Международными стандартами финансовой отчетности, которая корректируется с учётом ключевых показателей эффективности (КПЭ), утверждаемых Наблюдательным советом Банка ВТБ (ПАО), и иные выплаты стимулирующего характера в соответствии с законодательством Российской Федерации и внутренними документами Банка.

В Группе в первом квартале 2016 года продолжено проведение мероприятий по повышению эффективности управления риском материальной мотивации устанавливающих систему оплаты труда, основанную на принципах, заложенных в Инструкции Банка России № 154-И «О порядке оценки системы оплаты труда в кредитной организации и порядке направления в кредитную организацию предписания об устранении нарушения в ее системе оплаты труда».

Положением об оплате труда и премирования Банка ВТБ (ПАО) предусмотрено, в том числе, применение отсрочки (рассрочки) и последующей корректировки годовой премии (нефиксированной части оплаты труда).

Для отдельных категорий работников по решению уполномоченных органов Банка выплата годовой премии может быть отсрочена на период, исходя из сроков получения финансовых результатов деятельности работника, но не менее 3 лет, за исключением операций (видов деятельности), окончательные финансовые результаты которых определяются ранее указанного срока. В первом квартале 2016 года выплата/отсрочка не производилась.

В первом квартале 2016 года выплаты нефиксированной части вознаграждения не производились.

В Банке ВТБ (ПАО) не предусмотрены и не выплачивались в отчетном периоде гарантированные выплаты.

Информация о сумме расходов на содержание персонала и сумме вознаграждения ключевым руководящим сотрудникам Группы

В первом квартале 2016 года сумма расходов на содержание персонала Группы составила 35.3 млрд. рублей.

В первом квартале 2016 года сумма вознаграждения ключевым руководящим сотрудникам Группы составила 1.4 млрд. рублей.

К ключевым руководящим сотрудникам относятся члены Наблюдательного совета Банка ВТБ (ПАО), Правления Банка ВТБ (ПАО), Ревизионной комиссии Банка ВТБ (ПАО) и ключевые руководящие сотрудники дочерних компаний. Вознаграждения состоит в основном из краткосрочных выплат.

Описание процедур контроля со стороны органов управления Банка ВТБ (ПАО) и участников Группы за принимаемыми рисками

Контроль со стороны Банка ВТБ (ПАО) за организацией и функционированием систем управления рисками (включая уровень принимаемых рисков) по участникам Группы осуществляется на системной основе: прежде всего, по линии корпоративного управления (в частности, через представительство руководителей Банка ВТБ (ПАО) в Наблюдательных советах / Советах директоров дочерних участников Группы), а также в рамках функциональной координации деятельности участников Группы в области управления рисками.

Кроме того, контроль (посредством проведения проверок адекватности и эффективности функционирования системы управления рисками (далее – СУР) и информирования об их результатах соответствующих органов / должностных лиц / подразделений) осуществляется по линии работы служб внутреннего контроля / аудита.

Для осуществления функциональной координации в масштабах Группы, в том числе в области управления рисками, действует созданный Банком ВТБ (ПАО) Управляющий комитет группы ВТБ (Президиум Управляющего комитета группы ВТБ). При Управляющем комитете группы ВТБ на постоянной основе функционируют профильные рабочие органы:

- КУР Группы;
- Кредитный комитет Группы;
- Финансовый комитет Группы, в том числе функционирующая при нём Комиссия по управлению активами и пассивами.

Статус, персональный состав указанных органов и направления их деятельности регулируются соответствующими внутренними документами группы ВТБ.

Согласно распределению компетенций, Управляющий комитет группы ВТБ рассматривает вопросы на уровне стратегий / политик / концепций управления рисками и капиталом в Группе. Вопросы осуществления контроля за рисками методологического и оперативного характера рассматриваются комитетами / комиссиями при Управляющем комитете группы ВТБ и ответственными подразделениями (Центрами риск-компетенции Группы).

Консолидированный контроль со стороны органов и подразделений Банка за значимыми рисками Группы осуществляется, в частности, посредством:

- процедур обязательных консультаций и согласования внутренних нормативно-методологических документов дочерних компаний в области риск-менеджмента, выносимых на утверждение соответствующих локальных органов управления;

- проведения гзп-анализа на предмет соответствия локальных СУР установленным на уровне Группы требованиям (стандартам) контроля за соответствующими видами рисков (включая используемые методики, уровень контрольных показателей рисков, формат и периодичность отчётности, ИТ-системы);
- анализа тенденций для оценки профиля риска на уровне участника Группы;
- оценки эффективности управления рисками на уровне участника группы ВТБ и в Группе в целом по результатам рассмотрения регулярных управленческих отчётов о рисках;
- эскалации рассмотрения существенных случаев реализации рисков, нарушения установленных лимитов, иных ограничений и требований по контролю за рисками и принятия решений о мероприятиях по минимизации рисков и уточнении используемых подходов.

Распределение компетенций и процедуры деятельности органов управления участников Группы в области управления рисками регулируются их внутренними документами в соответствии с локальными / отраслевыми регуляторными требованиями и с учетом применимых стандартов (рекомендаций) Группы.

Основные положения стратегии группы ВТБ в области управления рисками на консолидированной основе

Основными стратегическими целями в области управления рисками являются:

- минимизация возможных финансовых потерь от воздействия рисков, которым подвержена деятельность группы ВТБ на рынках присутствия,
- обеспечение финансовой надёжности и устойчивого развития Группы в соответствии со Стратегией группы ВТБ на 2014-2016 годы, утвержденной Наблюдательным советом Банка ВТБ (ПАО).

Управление рисками группы ВТБ базируются на внедрении и использовании современных методов управления рисками и капиталом, включающие метрики риск-аппетита, взаимосвязанные с системой консолидированных лимитов риска, оценку экономического капитала (Capital-at-Risk), а также регулярную подготовку консолидированной управленческой отчетности по рискам группы ВТБ. Также, на уровне группы ВТБ производится стресс-тестирование по наиболее существенным видам риска и внедряются методология и процедура интегрального стресс-тестирования по совокупности рисков. Кроме того, особое внимание уделяется вопросам гармонизации методологии и процессов управления рисками в компаниях группы ВТБ путем разработки унифицированных подходов (единых групповых стандартов), основанных на лучшей практике. Приоритетной задачей является обеспечение соблюдения компаниями группы ВТБ требований национальных регуляторов и надзорных органов стран присутствия группы ВТБ (в том числе регуляторных нормативов риска).

В рамках процесса разработки стратегии группы ВТБ на 2014-2016 годы были установлены целевые соотношения между риском и доходностью, зафиксированные в целевых ключевых показателях эффективности по группе ВТБ и по отдельным бизнес-направлениям.

Также в соответствии со Стратегией группы ВТБ были установлены метрики риск-аппетита Группы и определены их контрольные значения, позволяющие контролировать соблюдение на консолидированном уровне группы ВТБ целевых финансовых показателей и профиля/уровня принимаемых рисков.

О структуре и организации работы подразделений, осуществляющих управление рисками на уровне группы ВТБ и участников Группы

Общегрупповая и локальные СУР, включая вопросы организационной структуры, формируются в группе ВТБ в соответствии с едиными принципами и подходами, основанными на лучшей практике. Наиболее унифицированы СУР участников Группы, являющихся российскими кредитными организациями и реализующих внутренние процедуры оценки достаточности капитала (ВПОДК) в соответствии с регуляторными требованиями Банка России.

Организационная структура и процедуры управления рисками других участников (компаний) Группы могут отличаться вследствие следующих факторов:

- особенностей корпоративного и иного применимого законодательства в странах местонахождения соответствующих участников Группы;
- различий в профиле основной деятельности участников Группы и специфики отраслевого регулирования этой деятельности;
- специализации (бизнес-ориентации) в рамках основной деятельности на совершении определенных видов операций и их масштабов, влияющих на состав и значимость принимаемых рисков.

Указанная специфика обуславливает также определенные различия в характере и уровне участия (компетенции) отдельных участников Группы в механизмах общегруппового управления рисками.

В соответствии с принятой в 2009 году «Концепцией консолидированного управления рисками в Группе ВТБ» и действующей бизнес-моделью Группы, организация управления рисками в группе ВТБ имеет многоуровневую матричную структуру, которая:

- включает в себя уровни локального и консолидированного (группового) управления рисками с высокой степенью централизации групповой функции риск-менеджмента;
- выстраивается с учётом глобальных бизнес-линий Группы (корпоративно-инвестиционный бизнес, средний бизнес, розничный бизнес) и присущей им специфики рисков;
- предусматривает, в целях поддержки гармонизации в рамках Группы методологии и процессов управления отдельными видами рисков, создание профильных Центров риск-компетенции Группы.

Организационная структура в кредитных организациях (банках) Группы, как правило, предусматривает назначение специального представителя руководящего звена, отвечающего за комплексное управление рисками (Chief Risk Officer), и наличие профильных структурных подразделений управления рисками. В небанковских участниках Группы, чья деятельность непосредственно связана с принятием финансовых рисков (АО ВТБ Лизинг, ООО ВТБ Факторинг и другие), основные принципы организации риск-менеджмента также соответствуют единым подходам Группы.

Функция управление рисками в группе ВТБ централизована и осуществляется головной кредитной организацией Группы - Банком ВТБ (ПАО).

В структуре Группы одним из основных подразделений, ответственных за управление рисками на уровне Группы, является Департамент рисков. Он обеспечивает функционирование и развитие отвечающих требованиям надзорных органов систем консолидированного анализа и контроля корпоративными кредитными, рыночными и операционными рисками, принимаемыми Группой. Также Департамент рисков участвует совместно с профильными подразделениями Финансового департамента (Казначейство Банка ВТБ (ПАО) и др.) в управлении на уровне Группы риском ликвидности и кредитными рисками, принимаемыми на финансовые институты.

В структуру Департамента рисков входят:

1. Управление стратегии, методологии и консолидированного анализа рисков, целью деятельности которого является обеспечение функционирования и развития системы консолидированного анализа и управления рисками в Банке и группе ВТБ, а также внедрение проекта «Базель-II».
2. Управление кредитных рисков, отвечающее за обеспечение функционирования и развития системы управления корпоративными кредитными рисками в Банке и группе ВТБ.
3. Служба экспертизы кредитных заявок, обеспечивающая функционирование кредитного процесса при проведении Банком операций с кредитным риском.
4. Управление рыночных рисков, отвечающее за обеспечение функционирования и развития системы управления рыночными рисками в Банке и группе ВТБ.
5. Управление операционных рисков, целью деятельности которого является обеспечение функционирования и развития системы управления операционными рисками в Банке и группе ВТБ.
6. Дирекция по сопровождению корпоративного бизнеса, отвечающая за организацию и координацию работы с потенциально-проблемной ссудной и приравненной к ней задолженностью, а также задолженностью с факторами кредитного риска корпоративных клиентов в Банке и группе ВТБ.

В Банке ВТБ (ПАО) созданы также коллегиальные координационные органы группы ВТБ.

Для целей консолидированного контроля рисков при Управляющем комитете группы ВТБ (высшем координационном органе общегруппового уровня) сформирован и функционирует КУР. Основными задачами КУР являются:

- определение приоритетных направлений развития СУР, рассмотрение и утверждение в части своей компетенции общегрупповых документов (методологий, регламентов), регулирующих методы и процедуры (подходы, стандарты) управления рисками в группе ВТБ;
- выстраивание системы агрегированных ограничений (лимитов, внутренних нормативов, целевых ориентиров), в том числе в рамках принятой концепции риск-аппетита группы ВТБ;
- регулярный обзор (мониторинг, анализ) в части своей компетенции текущего профиля и уровня принимаемых Группой рисков;
- выработка и координация необходимых мер в контексте текущего, а также перспективного управления рисками в группе ВТБ (в том числе в части актуализации стандартов риск-менеджмента в Группе и контроля / координации их реализации).

В частности, КУР активно участвует в координации работы и контроле за реализацией стратегических инициатив в области управления рисками группы ВТБ в контексте исполнения действующей стратегии развития СУР Группы, включая совершенствование ВПОДК.

Председателем КУР является руководитель Департамента рисков (член Правления Банка ВТБ (ПАО)), ответственный за управление рисками в масштабах Группы). В состав КУР входят также:

- заместители руководителя и начальники ряда управлений Департамента рисков;

- руководители служб управления рисками ряда ключевых дочерних участников группы ВТБ (в том числе ВТБ 24 (ПАО), VTB Capital plc., ПАО «ВТБ Банк» (Украина), ООО ВТБ Факторинг, АО ВТБ Лизинг);
- представитель подразделения по развитию розничного бизнеса ВТБ 24 (ПАО), имеющего непосредственное отношение к глобальной бизнес-линии «Розничный бизнес»;
- представители ряда структурных подразделений Банка ВТБ (ПАО), участвующих в процессе консолидированного контроля рисков, в частности:
 - Финансового департамента, включая Казначейство Банка ВТБ (ПАО);
 - Кредитного департамента, деятельность которого связана с глобальной бизнес-линией «Корпоративно-инвестиционный бизнес»;
 - Департамента кредитования регионального и среднего бизнеса, связанного с глобальной бизнес-линией «Средний бизнес»;
 - Департамента дочерних компаний, осуществляющего общую координацию работы дочерних участников группы ВТБ.

При КУР действует Комиссия по внедрению методов риск-менеджмента, в задачи которой входит:

- координация работы и рассмотрение предложений участников группы ВТБ в области внедрения эффективных методов и процедур управления рисками в группе ВТБ;
- создание условий для оптимизации взаимодействия Банка ВТБ (ПАО) и его дочерних компаний в рамках реализации риск-функции в группе ВТБ, в том числе обмен опытом и знаниями внутри группы ВТБ, обсуждение лучших практик в области управления рисками;
- создание единой информационно-методологической платформы общегрупповых процессов управления рисками, включая вопросы координации проектной деятельности компаний.

В установленном порядке обеспечивается участие соответствующих органов управления и подразделений риск-менеджмента участников Группы в системе консолидированного управления рисками группы ВТБ, в частности, по следующим направлениям:

- утверждение и реализация на локальном уровне общегрупповых стандартов (с учетом локального законодательства);
- соблюдение процедур обязательных консультаций с Банком ВТБ (ПАО);
- контроль установленных на уровне Группы лимитов и иных требований (с учетом локального / отраслевого регулирования);
- предоставление отчетных данных о рисках.

Для осуществления указанных функций предусматриваются соответствующие организационные возможности и ресурсы.

4. Управление капиталом и капитал Группы

Основные положения стратегии группы ВТБ в области управления капиталом

В группе ВТБ сформирована система управления по модели «Стратегический холдинг»,

которая предусматривает централизованное управление финансовой эффективностью и рисками, унифицированные системы контроля, а также координацию процессов планирования и отчетности. В рамках указанной системы управления в Группе реализуется модель централизованного управления капиталом. Стратегической целью консолидированного управления капиталом Группы является поддержание оптимальной величины и структуры капитала каждого участника Группы с целью обеспечения максимизации прибыли Группы в целом при соблюдении ограничений на уровень принимаемых рисков, включая безусловное выполнение требований национальных и международных регуляторов к минимальному уровню достаточности капитала.

Управление капиталом в Группе направлено на достижение следующих тактических целей:

- обеспечение достаточного уровня капитала для выполнения стратегических бизнес-задач и согласованных бизнес-планов Группы и каждого из ее участников;
- обеспечение необходимой финансовой устойчивости Группы в процессе развития;
- обеспечение возможности оперативного перераспределения капитала между участниками Группы для повышения эффективности его использования в интересах акционеров;
- минимизация риска неисполнения требований национальных и международных регуляторов к показателям капитала (величине, достаточности, качеству) по Группе в целом и ее отдельным участникам;
- обеспечение инвестиционной привлекательности, поддержание высоких кредитных рейтингов, повышение рыночной стоимости участников Группы.

Реализация политики в области управления капиталом ориентируется на достижение стратегических целей развития Группы с учетом стратегических направлений развития, обеспечивающих экономическую базу формирования собственных финансовых ресурсов и эффективное использование капитала в предстоящем периоде, и обеспечивается соблюдением следующих основных принципов.

Централизованное управление капиталом – перераспределение капитала Головным банком между участниками Группы с учетом обеспечения безусловного выполнения требований национальных регуляторов к достаточности капитала. Аккумуляция Головным банком источников капитала Группы осуществляется, прежде всего, за счет выплаты дивидендов участниками Группы в размере 100% чистой прибыли за вычетом обязательных отчислений, предусмотренных законодательством и уставными документами участников.

Вариативный подход к разработке отдельных управленческих решений - подготовка конкретных управленческих решений в сфере формирования объема и структуры капитала, выбора источников и форм его привлечения с учетом альтернативных возможностей действий. Выбор конкретного решения осуществляется на основе комплексного подхода, обеспечивающего максимальную общую результативность и эффективное использование капитала Группы и каждого участника.

Динамичность управления – принятие конкретных решений по управлению капиталом с учетом фактически складывающейся ситуации, в соответствии с порядками, утвержденными Управляющим комитетом группы ВТБ. Параметры капитала, заложенные в утвержденных стратегиях и бизнес-планах участников Группы являются целевыми ориентирами. Управленческие решения оперативно корректируются с учетом изменения прогнозируемых и фактически складывающихся внешних и внутренних условий деятельности Группы и ее участников.

Интеграция с общей системой управления Группой – обеспечение принятия

согласованных решений по управлению капиталом с учетом действующей Матричной системы управления Группой. При формировании планов по бизнес-направлениям учитываются установленные регулятивные ограничения, связанные с величиной капитала (максимальный риск в отношении одного заемщика или группы связанных заемщиков, максимальный размер крупных кредитных рисков и другие показатели).

Система управления капиталом участников Группы состоит из:

- системы централизованного управления капиталом на уровне группы ВТБ, предполагающей: установление круга вопросов, по которым требуется проведение обязательных согласований с Головным банком, а также наличие централизованного контроля и регулирования.
- локальных систем управления капиталом на уровне участников Группы, предполагающих: самостоятельность принятия управленческих решений связанных с оптимизацией нагрузки на капитал (регулирование рисков), повышением эффективности его использования, формированием внутренних источников капитала и управлением его структурой в рамках установленных полномочий; ответственность участников Группы за качество и результаты использования капитала.

Основными инструментами управления капиталом, применяемыми в группе ВТБ являются:

- разработка стратегических и бизнес-планов Группы на основе консолидации соответствующих планов участников Группы с учетом принципа централизованного управления капиталом;
- перераспределение капитала внутри Группы, прежде всего, посредством выплаты Банка ВТБ (ПАО) дивидендов участниками Группы и докапитализации участников в случае необходимости;
- согласование операций по увеличению капитала в соответствии с внутренними документами Группы;
- установление внутренних нормативов достаточности капитала;
- разработка внутренних нормативных документов участников Группы, регламентирующих порядок взаимодействия и сферы ответственности подразделений при прогнозировании показателей достаточности капитала, установленных локальными регуляторами;
- разработка внутренних нормативных документов участников Группы, регламентирующих порядок взаимодействия и сферы ответственности подразделений при формировании планов мероприятий, направленных на поддержание требуемого уровня нормативов достаточности капитала;
- разработка внутренних нормативных документов участников Группы, регламентирующих порядок взаимодействия и сферы ответственности подразделений при осуществлении мероприятий, направленных на поддержание необходимого уровня достаточности капитала;
- контроль и прогнозирование обязательных нормативов достаточности капитала;
- согласование Функциональным координатором крупных вложений дочерних кредитных и некредитных организаций.

Структура и организация работы подразделений, осуществляющих управление капиталом

В соответствии с «Основными правилами управления группой ВТБ», общая структура системы органов / подразделений, задействованных в управлении капиталом в группе ВТБ, имеет следующие уровни: I уровень - группа ВТБ, II уровень - Головная кредитная организация, III уровень – головная организация субхолдинга, IV уровень - участники Группы.

I уровень - группа ВТБ

Управляющий комитет группы ВТБ – в соответствии с установленными полномочиями, рассматривает и принимает решения по вопросам управления капиталом группы ВТБ. В частности, рассматривает общегрупповые стандарты и подходы, порядок консолидированного управления. В сфере управления капиталом его основными задачами являются:

- утверждение и изменение Стратегии развития группы ВТБ, включающей в себя вопросы стратегии в области управления капиталом;
- утверждение настоящей Концепции и изменений к ней;
- формирование рекомендаций по инфраструктуре и функционалу в области управления капиталом участников Группы;
- одобрение единых стандартов, принципов и подходов в области управления капиталом, рекомендуемых к применению в Группе;
- утверждение Программы заимствований Группы;
- рассмотрение спорных ситуаций в отношениях между участниками Группы по вопросам управления капиталом, в случае их возникновения.

Финансовый комитет группы ВТБ осуществляет формирование, проведение регулярного мониторинга, обеспечение контроля реализации финансовой политики группы ВТБ, а также осуществление оценки и анализа финансового результата группы ВТБ. К задачам Комитета относится инициирование и контроль реализации стратегических инициатив, затрагивающих область управления финансами группы ВТБ, в том числе вопросы стратегического управления капиталом.

Комиссия по управлению капиталом при Финансовом комитете группы ВТБ выполняет следующие основные задачи:

- организация разработки и внедрение внутренних стандартов по управлению капиталом в Банках группы ВТБ и на уровне группы ВТБ;
- определение требований к размеру и составу ковенантов, затрагивающих капитал и/или активы, взвешенные в соответствии с установленным уровнем риска в рамках группы ВТБ и на уровне Банков группы ВТБ;
- определение целевого уровня достаточности капитала на уровне участников группы ВТБ;
- разработка и внедрение механизмов оптимизации управления активами, взвешенными в соответствии с уровнем риска, в рамках группы ВТБ и на уровне кредитных организаций группы ВТБ;
- мониторинг расчета экономического капитала и аллокации капитала по объектам анализа;
- рассмотрение вопросов и подготовка решений для последующего вынесения на рассмотрение Финансовым комитетом группы ВТБ в рамках обеспечения эффективного управления капиталом;
- оптимизация информационного взаимодействия между участниками группы ВТБ по вопросам управления капиталом;

- повышение общего профессионального уровня специалистов в области управления капиталом.

Решения и рекомендации, принятые координационными органами Группы в рамках своей компетенции на согласованной и консолидированной основе, являются основанием для принятия соответствующих управленческих решений уполномоченными органами и должностными лицами участников Группы.

II уровень - Головная кредитная организация

Функциональный координатор (Казначейство Банка ВТБ (ПАО)) выполняет следующие задачи:

- развитие системы управления капиталом Группы;
- мониторинг текущего состояния капитала Группы и участников;
- согласование операций по регулированию достаточности капитала участников Группы;
- обеспечение деятельности Комиссии по управлению капиталом группы ВТБ;
- разработка с участием заинтересованных подразделений Головной кредитной организации и с согласованием с участниками Группы методологических документов по вопросам управления капиталом;
- разработка предложений по единым стандартам, принципам, методологии и процедурам управления капиталом в Группе, внесение их на рассмотрение Комиссии по управлению капиталом группы ВТБ;
- доведение до сведения участников Группы документов / решений, касающихся управления капиталом, рассмотренных и одобренных Комиссией по управлению капиталом группы ВТБ;
- участие в экспертизе проектов внутренних нормативных документов по управлению капиталом участников Группы и подготовка предложений по их корректировке в части вопросов, относящихся к ведению Казначейства;
- участие в экспертизе отдельных сделок и проектов в рамках Группы;
- согласование крупных вложений, оказывающих существенное влияние на нормативы достаточности капитала участников Группы;
- консультирование участников Группы по профильным вопросам;
- участие в урегулировании возможных проблемных вопросов по управлению капиталом.

Подразделения - Кураторы (Департамент дочерних компаний, Департамент стратегии и корпоративного развития, другие подразделения, за которыми закреплено кураторство соответствующими организационно-распорядительными документами Банка ВТБ (ПАО)), основными задачами которых являются:

- проведение корпоративных действий по вопросам управления капиталом курируемых участников в рамках полномочий, предоставленных Банку ВТБ (ПАО) как акционеру и Головной кредитной организации;
- поддержка и содействие в установлении организационного взаимодействия между участниками Группы и Функциональным координатором;
- участие в работе Комиссии по управлению капиталом группы ВТБ.

III уровень – головная организация субхолдинга

На уровне головной организации субхолдинга осуществляется руководство деятельностью входящих в субхолдинг участников, в том числе по вопросам управления капиталом.

Взаимодействие Головной кредитной организации по вопросам управления капиталом с участниками субхолдингов осуществляется в зависимости от установленной степени координации и характера вопросов – через головную организацию субхолдинга или непосредственно между Головной кредитной организацией и участниками, входящими в субхолдинг (такой подход может применяться, прежде всего, в отношении банков), в том числе, в рамках участия представителей участников субхолдинга в работе Комиссии по управлению капиталом группы ВТБ.

В связи с наличием в составе группы ВТБ указанных субхолдингов, в сфере управления капиталом применяется механизм двухуровневой функциональной координации / консолидации:

- локальная (промежуточная) консолидация осуществляется на базе головных организаций субхолдингов;
- полная консолидация по Группе в целом на базе Головной кредитной организации.

IV уровень - участники Группы

Участники Группы несут ответственность за следование установленным в Группе стандартам и принятым решениям. Полный перечень задач и функций органов управления и подразделений участников Группы отражается в их учредительных / внутренних нормативных документах.

Процедуры контроля со стороны органов управления Банка ВТБ (ПАО) и участников группы ВТБ за достаточностью капитала

В соответствии с рекомендациями Управляющего комитета группы ВТБ в рамках организации системы мониторинга, контроля и прогнозирования нормативов достаточности капитала дочерних кредитных организаций, а также зарубежных филиалов и дочерних организаций, для которых локальными регуляторами установлены соответствующие нормативы, участниками группы ВТБ разрабатываются и согласовываются с Банком ВТБ (ПАО) внутренние нормативные документы, регламентирующие процедуры информационного обмена, порядок взаимодействия и сферы ответственности структурных подразделений участников Группы при прогнозировании достаточности капитала, формировании и осуществлении планов мероприятий, направленных на поддержание необходимого уровня капитала.

В целях ограничения риска несоблюдения соответствующих требований надзорных органов устанавливаются внутренние нормативы достаточности капитала. Предложения по установлению и изменению внутренних нормативов достаточности капитала разрабатываются участниками Группы, согласовываются с функциональным координатором - Казначейством Банка ВТБ (ПАО) и, при необходимости, вносятся на рассмотрение Координационной Комиссии по управлению капиталом группы ВТБ.

Для целей мониторинга достаточности капитала участники Группы ежеквартально, а в случае достижения внутреннего минимального уровня достаточности капитала – ежемесячно, направляют в Казначейство Банка ВТБ (ПАО) официальную отчетность, предоставляемую локальному надзорному органу, сформированную в соответствии с требованиями местных регуляторов.

Для целей прогнозирования достаточности капитала и планирования мероприятий по управлению капиталом в рамках Группы участники Группы, для которых установлены соответствующие нормативы, ежеквартально направляют Казначейству Банка ВТБ (ПАО)

прогнозный расчет величины капитала, активов, нормативов достаточности капитала и активов, взвешенных с учетом риска, на четыре предстоящие квартальные даты. Казначейство Банка ВТБ (ПАО) не реже одного раза в квартал информирует Комиссию по управлению капиталом при Финансовом комитете группы ВТБ о состоянии нормативов достаточности капитала участников группы ВТБ и потребности в капитале на горизонте четырех предстоящих кварталов.

В случае достижения участником Группы внутреннего минимального норматива достаточности капитала, либо нарушения или возникновения угрозы нарушения регулятивных нормативов капитала прогнозы формируются и предоставляются участником Группы по мере необходимости, но не реже одного раза в месяц с разбивкой по месяцам на горизонте не менее шести месяцев. Одновременно участник Группы формирует и предоставляет в Казначейство Банка ВТБ (ПАО) план мероприятий по устранению нарушений и/или поддержанию нормативов на необходимом уровне. В случае, если проведение мероприятий планируется с участием других организаций - участников группы ВТБ (за исключением Банк ВТБ (ПАО)), вопрос о возможности проведения мероприятий предварительно прорабатывается с подразделением-куратором, функциональными координаторами по бизнес-линиям, Казначейством Банка ВТБ (ПАО) и заинтересованными подразделениями участников планируемых мероприятий.

Управленческая координация осуществляется Комиссией по управлению капиталом при Финансовом комитете группы ВТБ.

Сведения о величине и основных элементах капитала группы ВТБ

Наименование показателя	Сумма на 01.04.2016, млрд. рублей	Сумма на 01.01.2016, млрд. рублей
Базовый капитал	1022.0	1038.1
Добавочный капитал	126.5	144.4
Основной капитал, итого	1148.5	1182.5
Дополнительный капитал	309.4	298.8
Собственные средства (капитал) Группы итого:	1457.9	1481.3

Величина и элементы источников базового капитала группы ВТБ:

Наименование показателя	Сумма на 01.04.2016, млрд. рублей	Сумма на 01.01.2016, млрд. рублей
Уставный капитал	651	651
Эмиссионный доход	439.4	439.4
Резервный фонд	12.6	13.1
Нераспределенная прибыль прошлых лет	28.8	103.5
Нераспределенная прибыль текущего года	-	-
Источники базового капитала, принадлежащих малым акционерам (участникам) участников группы	0.7	-
Показатели, уменьшающие источники базового капитала:	x	x
Величина гудвила и иных нематериальных активов	48.2	50.7
Отложенные налоговые активы	20.2	13
Собственные акции (доли), выкупленные у акционеров (участников)	0.1	0.1

Инвестиции в капиталы участников группы	-	-
Доход от выгодной покупки	27.6	27.6
Убытки прошлых лет	14.4	-
Убытки текущего года	-	77.5
Размер отрицательной величины добавочного капитала	-	-
Базовый капитал, итого	1022.0	1038.1

Величина и элементы источников добавочного капитала:

Наименование показателя	Сумма на 01.04.2016, млрд. рублей	Сумма на 01.01.2016, млрд. рублей
Уставный капитал, сформированный в результате выпуска и размещения привилегированных акций	-	-
Эмиссионный доход	-	-
Субординированный кредит (депозит, заем, облигационный заем) с дополнительными условиями	-	-
Субординированный кредит (депозит, заем, облигационный заем) без ограничения срока привлечения, устанавливаемого договором (условиями выпуска), заключенным (размещенным) в соответствии с правом иностранного государства	152.1	163.5
Источники добавочного капитала, принадлежащего малым акционерам (участникам) участников банковской группы)	0.5	-
Показатели, уменьшающие сумму источников добавочного капитала:	x	x
Вложения в собственные привилегированные акции	-	-
Вложения в акции финансовых организаций	-	-
Субординированные кредиты (депозиты, займы, облигационные займы), предоставленные финансовым организациям - резидентам, а также финансовым организациям - нерезидентам	-	-
Обязательства по приобретению источников добавочного капитала	-	-
Средства, поступившие в оплату акций (долей), включаемые в состав добавочного капитала	-	-
Доход от выгодной покупки	-	-
Отрицательная величина дополнительного капитала	-	-
Величина гудвила и иных нематериальных активов	4.4	2.5
Вложения кредитной организации в акции (доли) дочерних и зависимых юридических лиц и уставный капитал кредитных организаций - резидентов	21.7	16.5
Уставный капитал (его часть) и иные источники собственных средств, для формирования которых инвесторами (акционерами, участниками и другими лицами, участвующими в формировании источников собственных средств) использованы ненадлежащие активы	-	0.1
Добавочный капитал, итого	126.5	144.4

Величине и основных элементах источников дополнительного капитала:

Наименование показателя	Сумма на 01.04.2016, млрд. рублей	Сумма на 01.01.2016, млрд. рублей
Уставный капитал, сформированный в результате выпуска и размещения привилегированных акций, проведенного до и после 1 марта 2013 года	-	-
Уставный капитал, сформированный за счет капитализации прироста стоимости имущества банковской группы при переоценке	-	-
Прибыль текущего года	19.9	-
Прибыль прошлых лет	0.3	0.1
Субординированный кредит (займ, депозит) по остаточной стоимости, в том числе привлеченный (размещенный) до 1 марта 2013 года, облигационных займов по остаточной стоимости	215.9	233.1
Прирост стоимости имущества банковской группы за счет переоценки	21.0	21.9
Источников дополнительного капитала, принадлежащего малым акционерам (участникам) участников банковской группы)	2.6	-
Нереализованная прибыль (убыток) от перевода активов, доходов и расходов участника банковской группы - нерезидента в валюту представления консолидированной отчетности	67.7	48.7
Показатели, уменьшающие сумму источников дополнительного капитала:	x	x
Вложения в собственные привилегированные акции	0.8	0.6
Субординированные кредиты (депозиты, займы, облигационные займы), в том числе субординированные займы с дополнительными условиями, предоставленные финансовым организациям - резидентам, а также финансовым организациям - нерезидентам	6.2	3.4
Показатели, определенные в соответствии с пунктами 3-5 приложения к Положению Банка России № 395-П	11.0	1.0
Дополнительный капитал, итого	309.4	298.8

Для группы ВТБ характерен высокий уровень диверсификации источников собственных средств (капитала), которые включают в себя обыкновенные акции, привилегированные акции различных типов, субординированные долговые инструменты (кредиты, депозиты, займы), а также субординированный заем со сроком погашения 60 лет, относимый в источники добавочного капитала.

В источники базового капитала Группы, наряду с обыкновенными акциями, включаются привилегированные акции, выпущенные в соответствии с Федеральным законом от 29.12.2014 № 451-ФЗ и Федеральным законом от 13.10.2008 № 173-ФЗ в рамках мероприятий по государственной поддержке финансовой системы.

Согласно Положению Банка России от 28.12.2012 № 395-П «О методике определения величины собственных средств (капитала) кредитных организаций («Базель III»)» капитал Группы уменьшается на сумму вложений в акции (доли) дочерних и зависимых юридических лиц и уставный капитал кредитных организаций, объем субординированных кредитов, предоставленных финансовым организациям, величину отложенных налоговых активов, гудвила и иных нематериальных активов.

В связи с внедрением в банковское регулирование норм Базеля III, производится поэтапное исключение из источников собственных средств кредитных организаций и банковских групп субординированных инструментов, не соответствующих требованиям Базельского комитета к инструментам капитала.

Группа ВТБ соблюдает обязательные нормативы достаточности капитала банковских групп, а также надбавки к достаточности капитала, установленные нормативными документами Банка России.

Решением Совета директоров Банка России от 31.12.2015 числовое значение антициклической надбавки к нормативам достаточности капитала банков в Российской Федерации в первом квартале 2016 года установлено на уровне ноль процентов от взвешенных по риску активов.

Информация о фактических и нормативных значениях достаточности базового капитала, основного капитала, собственных средств (капитала) группы ВТБ

Наименование показателя	Нормативное значение, процент	Фактическое значение на 01.04.2016, процент*	Фактическое значение на 01.01.2016, процент
Норматив достаточности базового капитала банковской группы (H20.1)	Min 4.5	7.75	8.35
Норматив достаточности основного капитала банковской группы (H20.2)	Min 6.0	8.72	9.52
Норматив достаточности собственных средств (капитала) банковской группы (H20.0)	Min 8	11.21	12.11

*. - В соответствии с принятым 05.05.2016 года решением уполномоченным органом (Комитетом по управлению активами и пассивами) при расчете нормативов достаточности капитала группы ВТБ, на 01.04.2016 был применен «продвинутый подход» к снижению кредитного риска по обеспеченным кредитным требованиям и требованиям по получению начисленных (накопленных) процентов, а также производным финансовым инструментам, предусмотренный пунктом 2.6 Инструкции Банка России от 03.12.2012 № 139-И «Об обязательных нормативах банков»

Сведения о величине активов группы ВТБ, взвешенных по уровню риска

Наименование показателя	Сумма на 01.04.2016, млрд. рублей	Сумма на 01.01.2016, млрд. рублей
Активы, взвешенные по уровню риска для расчета норматива достаточности базового капитала банковской группы		
Активы I группы риска	2064.6	1412.4
Активы II группы риска	170.1	237.9
Активы III группы риска	14.4	50.1
Активы IV группы риска	6956.8	7198.6
Активы V группы риска	80.2	1.1
Активы, по операциям с повышенным коэффициентом риска (ПК)	1510.9	1184.3
Активы, взвешенные по уровню риска для расчета норматива достаточности основного капитала банковской группы		
Активы I группы риска	2064.6	1412.4
Активы II группы риска	170.1	237.9
Активы III группы риска	14.4	50.1
Активы IV группы риска	6942.9	7186.1
Активы V группы риска	80.2	1.1

Активы, по операциям с повышенным коэффициентом риска (ПК)	1510.9	1184.3
Активы, взвешенные по уровню риска для расчета норматива достаточности собственных средств (капитала) банковской группы		
Активы I группы риска	2064.6	1412.4
Активы II группы риска	170.1	237.9
Активы III группы риска	14.3	50.0
Активы IV группы риска	6778.2	6999.5
Активы V группы риска	80.2	1.1
Активы, по операциям с повышенным коэффициентом риска (ПК)	1510.9	1184.3

Сравнительная информация об основных элементах собственных средств (капитала) Группы, а также показателях, уменьшающих их величину, и соответствующих показателях, включенных в состав консолидированной отчетности

Номер n/p	Консолидированный балансовый отчет (форма 0409802)			Отчет об уровне достаточности капитала (раздел 1 формы 0409808)		
	Наименование статьи	Номер строки	Данные на отчетную дату, тыс. руб.	Наименование показателя	Номер строки	Данные на отчетную дату, тыс. руб.
1	2	3	4	5	6	7
1	Средства акционеров (участников), Эмиссионный доход, всего, в том числе:	23, 25	1 090 434 985	X	X	X
1.1	отнесенные в базовый капитал	X	1 090 434 985	Уставный капитал и эмиссионный доход, всего, в том числе, сформированный	1	1 090 434 985
1.2	отнесенные в добавочный капитал	X		Инструменты добавочного капитала и эмиссионный доход, всего	31	
1.3	отнесенные в дополнительный капитал	1		Инструменты дополнительного капитала и эмиссионный доход	46	
2	Средства кредитных организаций, Средства клиентов, не являющихся кредитными организациями, всего, в том числе:	14, 15	9 472 214 691	X	X	X
2.1	субординированные кредиты, отнесенные в добавочный капитал	X	152 117 100	Инструменты добавочного капитала и эмиссионный доход, всего, в том числе: классифицируемые как обязательства	32	152 115 737
2.2	субординированные кредиты, отнесенные в дополнительный капитал	X	261 769 170	Инструменты дополнительного капитала и эмиссионный доход, всего, из них:	46	225 851 345
2.2.1				субординированные кредиты	X	215 671 700
3	Основные средства, нематериальные активы и материальные запасы, всего, в том числе:	10	455 767 622	X	X	X
3.1	нематериальные активы, уменьшающие базовый капитал, всего, из них:	X		X	X	X
3.1.1	деловая репутация (гудвил) за вычетом отложенных налоговых обязательств (строка 5.1 настоящей таблицы)	X	69 196 438	Деловая репутация (гудвил) за вычетом отложенных налоговых обязательств (строка 5.1 настоящей таблицы)	8	69 196 438
3.1.2	иные нематериальные активы (кроме деловой репутации) за вычетом отложенных	X	6 649 342	Нематериальные активы (кроме деловой репутации и сумм прав по	9	6 649 342

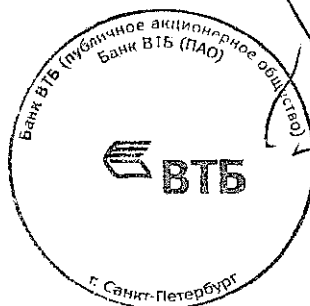
	налоговых обязательств (строка 5.2 настоящей таблицы)			обслуживанию ипотечных кредитов) за вычетом отложенных налоговых обязательств (строка 5.2 настоящей таблицы)		
3.2	нематериальные активы, уменьшающие добавочный капитал	X		нематериальные активы, подлежащие поэтапному исключению	41.1.1	4 432 894
4	Отложенный налоговый актив, всего, в том числе:	9	81 489 057	X	X	X
4.1	отложенные налоговые активы, зависящие от будущей прибыли	X		Отложенные налоговые активы, зависящие от будущей прибыли	10	20 223 050
4.2	отложенные налоговые активы, не зависящие от будущей прибыли	X		Отложенные налоговые активы, не зависящие от будущей прибыли	21	
5	Отложенное налоговое обязательство, всего, из них:	19	34 140 880	X	X	X
5.1	уменьшающие деловую репутацию (строка 3.1.1 настоящей таблицы)	X		X	X	
5.2	уменьшающие иные нематериальные активы (строка 3.1.2 настоящей таблицы)	X		X	X	
6	Собственные акции (доли), выкупленные у акционеров (участников)	24	14 822	X	X	X
6.1	уменьшающие базовый капитал	X	14 822	Вложения в собственные акции (доли)	16	76 713
6.2	уменьшающие добавочный капитал	X		Вложения в собственные инструменты добавочного капитала; собственные акции (доли), приобретенные (выкупленные) у акционеров (участников), подлежащие поэтапному исключению	37, 41.1.2	
6.3	уменьшающие дополнительный капитал	X		Вложения в собственные инструменты дополнительного капитала	52	764 146
7	Средства в кредитных организациях, Чистая ссудная задолженность, Чистые вложения в ценные бумаги и другие финансовые активы, имеющиеся в наличии для продажи и Чистые вложения в ценные бумаги, удерживаемые до погашения, всего, в том числе:	3, 5, 6, 7	10 106 194 614	X	X	X
7.1	несущественные вложения в базовый капитал финансовых организаций	X		Несущественные вложения в инструменты базового капитала финансовых организаций	18	
7.2	существенные вложения в базовый капитал финансовых организаций	X		Существенные вложения в инструменты базового капитала финансовых организаций	19	
7.3	несущественные вложения в добавочный капитал финансовых организаций	X		Несущественные вложения в инструменты добавочного капитала финансовых организаций	39	
7.4	существенные вложения в добавочный капитал финансовых организаций	X		Существенные вложения в инструменты добавочного капитала финансовых организаций	40	
7.5	несущественные вложения в дополнительный капитал финансовых организаций	X		Несущественные вложения в инструменты дополнительного капитала финансовых организаций	54	
7.6	существенные вложения в дополнительный капитал финансовых организаций	X		Существенные вложения в инструменты дополнительного капитала финансовых организаций	55	6 184 964

5. Способ и место раскрытия информации

В соответствии с требованиями Указания Банка России от 03.12.2015 № 3876-У «О формах, порядке и сроках раскрытия головными кредитными организациями банковских групп информации о принимаемых рисках, процедурах их оценки, управления рисками и капиталом» Банк ВТБ (ПАО) сообщает, что Банком принято решение о раскрытии информации о рисках на консолидированной основе в форме отдельной (самостоятельной) информации путем размещения в сети Интернет на сайте Банка по адресу www.vtb.ru.

Промежуточная сокращенная консолидированная финансовая отчетность Банка и его дочерних компаний за период с 1 января по 31 марта 2016 года, подготовленная в соответствии с Федеральным Законом от 27.07.2010 № 208-ФЗ «О консолидированной финансовой отчетности», также размещена в сети Интернет на сайте Банка по адресу www.vtb.ru.

Заместитель Президента-
Председателя Правления



Г. Моос