

Аудиторское заключение
независимого аудитора
о публикуемой отчетности
Банка ВТБ
(публичное акционерное общество)
за 2023 год
Февраль 2024 г.

**Аудиторское заключение
независимого аудитора
о публикуемой отчетности
Банка ВТБ
(публичное акционерное общество)**

Содержание	Стр.
Аудиторское заключение независимого аудитора	3
Приложения	
Публикуемая отчетность Банка ВТБ (публичное акционерное общество) за 2023 год:	
Бухгалтерский баланс (публикуемая форма) за 2023 год (с изъятиями)	6
Отчет о финансовых результатах (публикуемая форма) за 2023 год (с изъятиями)	9
Приложения к бухгалтерскому балансу и отчету о финансовых результатах:	
Отчет об уровне достаточности капитала для покрытия рисков (публикуемая форма) по состоянию на 1 января 2024 г. (с изъятиями)	12
Отчет об изменениях в капитале кредитной организации (публикуемая форма) по состоянию на 1 января 2024 г. (с изъятиями)	32
Сведения об обязательных нормативах, нормативе финансового рычага и нормативе краткосрочной ликвидности (публикуемая форма) по состоянию на 1 января 2024 г. (с изъятиями)	36
Примечание. Принципы составления публикуемой отчетности Банка ВТБ (публичное акционерное общество) за 2023 год	45

Аудиторское заключение независимого аудитора

Акционерам и Наблюдательному совету
Банка ВТБ (публичное акционерное общество)

Мнение

Мы провели аудит прилагаемой публикуемой отчетности Банка ВТБ (публичное акционерное общество) (далее – «Банк»), состоящей из бухгалтерского баланса (публикуемая форма) за 2023 год (с изъятиями), отчета о финансовых результатах (публикуемая форма) за 2023 год (с изъятиями), отчета об уровне достаточности капитала для покрытия рисков (публикуемая форма) по состоянию на 1 января 2024 г. (с изъятиями), отчета об изменениях в капитале кредитной организации (публикуемая форма) по состоянию на 1 января 2024 г. (с изъятиями), сведений об обязательных нормативах, нормативе финансового рычага и нормативе краткосрочной ликвидности (публикуемая форма) по состоянию на 1 января 2024 г. (с изъятиями), а также примечания к ним (далее – «публикуемая отчетность»).

По нашему мнению, публикуемая отчетность подготовлена во всех существенных отношениях в соответствии с форматом, приведенном в Информационном письме Банка России от 16 января 2024 г. № ИН 03 23/2 «*Информационное письмо Банка России о требованиях к раскрытию и представлению в Банк России отчетности и информации в 2024 году*», на основе установленных в Российской Федерации правил составления бухгалтерской (финансовой) отчетности с учетом ограничений на раскрытие информации, содержащихся в Решении Совета директоров Банка России от 26 декабря 2023 г. «*О требованиях к раскрытию кредитными организациями (головными кредитными организациями банковских групп) отчетности и информации в 2024 году*» (далее – «Требования к составлению публикуемой отчетности»).

Основание для выражения мнения

Мы провели аудит в соответствии с Международными стандартами аудита (МСА). Наша ответственность согласно указанным стандартам далее раскрывается в разделе «*Ответственность аудитора за аудит публикуемой отчетности*» нашего заключения. Мы независимы по отношению к Банку в соответствии с этическими требованиями Кодекса профессиональной этики аудиторов и Правил независимости аудиторов и аудиторских организаций, применимыми к нашему аудиту публикуемой отчетности в Российской Федерации, и мы выполнили наши прочие этические обязанности в соответствии с данными требованиями. Мы полагаем, что полученные нами аудиторские доказательства являются достаточными и надлежащими, чтобы служить основанием для выражения нашего мнения.

Важные обстоятельства – принципы составления публикуемой отчетности

Мы обращаем внимание на Примечание к публикуемой отчетности, в котором описаны принципы составления публикуемой отчетности. Мы не выражаем модифицированного мнения в связи с этим вопросом.

Ответственность руководства и Комитета по аудиту за публикуемую отчетность

Руководство несет ответственность за подготовку публикуемой отчетности в соответствии с Требованиями к составлению публикуемой отчетности и за такую систему внутреннего контроля, которую руководство считает необходимой для подготовки публикуемой отчетности, не содержащей существенных искажений, вызванных недобросовестными действиями или ошибками.



При подготовке публикуемой отчетности руководство несет ответственность за оценку способности Банка продолжать непрерывно свою деятельность, за раскрытие в соответствующих случаях сведений, относящихся к непрерывности деятельности, и за составление публикуемой отчетности на основе допущения о непрерывности деятельности, за исключением случаев, когда руководство намеревается ликвидировать Банк, прекратить его деятельность или когда у него отсутствует какая-либо иная реальная альтернатива, кроме ликвидации или прекращения деятельности.

Комитет по аудиту несет ответственность за надзор за процессом подготовки публикуемой отчетности.

Ответственность аудитора за аудит публикуемой отчетности

Наша цель состоит в получении разумной уверенности в том, что публикуемая отчетность не содержит существенных искажений вследствие недобросовестных действий или ошибок, и в выпуске аудиторского заключения, содержащего наше мнение. Разумная уверенность представляет собой высокую степень уверенности, но не является гарантией того, что аудит, проведенный в соответствии с Международными стандартами аудита, всегда выявляет существенные искажения при их наличии. Искажения могут быть результатом недобросовестных действий или ошибок и считаются существенными, если можно обоснованно предположить, что в отдельности или в совокупности они могут повлиять на экономические решения пользователей, принимаемые на основе этой публикуемой отчетности.

В рамках аудита, проводимого в соответствии с Международными стандартами аудита, мы применяем профессиональное суждение и сохраняем профессиональный скептицизм на протяжении всего аудита. Кроме того, мы выполняем следующее:

- ▶ выявляем и оцениваем риски существенного искажения публикуемой отчетности вследствие недобросовестных действий или ошибок; разрабатываем и проводим аудиторские процедуры в ответ на эти риски; получаем аудиторские доказательства, являющиеся достаточными и надлежащими, чтобы служить основанием для выражения нашего мнения. Риск необнаружения существенного искажения в результате недобросовестных действий выше, чем риск необнаружения существенного искажения в результате ошибки, так как недобросовестные действия могут включать сговор, подлог, умышленный пропуск, искаженное представление информации или действия в обход системы внутреннего контроля;
- ▶ получаем понимание системы внутреннего контроля, имеющей значение для аудита, с целью разработки аудиторских процедур, соответствующих обстоятельствам, но не с целью выражения мнения об эффективности системы внутреннего контроля Банка;
- ▶ делаем вывод о правомерности применения руководством допущения непрерывности деятельности, а на основании полученных аудиторских доказательств – вывод о том, имеется ли существенная неопределенность в связи с событиями или условиями, в результате которых могут возникнуть значительные сомнения в способности Банка продолжать непрерывно свою деятельность. Если мы приходим к выводу о наличии существенной неопределенности, мы должны обратить внимание в нашем аудиторском заключении на соответствующее раскрытие информации в публикуемой отчетности или, если такого раскрытия информации недостаточно, модифицировать наше мнение. Наши выводы основаны на аудиторских доказательствах, полученных до даты нашего аудиторского заключения. Однако будущие события или условия могут привести к тому, что Банк утратит способность продолжать непрерывно свою деятельность;
- ▶ оцениваем надлежащий характер применяемой учетной политики и обоснованность оценочных значений, рассчитанных руководством, если такие имеются, и соответствующего раскрытия информации.



**НОВЫЕ ВЫЗОВЫ
НОВЫЕ РЕШЕНИЯ**

Мы осуществляем информационное взаимодействие с Комитетом по аудиту, доводя до его сведения, помимо прочего, информацию о запланированном объеме и сроках аудита, а также о существенных замечаниях по результатам аудита, в том числе о значительных недостатках системы внутреннего контроля, которые мы выявляем в процессе аудита.

Мы также предоставляем Комитету по аудиту заявление, в котором указывается, что мы соблюдали все соответствующие этические требования в отношении независимости и информировали этих лиц обо всех взаимоотношениях и прочих вопросах, которые можно обоснованно считать оказывающими влияние на независимость аудитора, а в необходимых случаях – о соответствующих мерах предосторожности.

Юшенков Олег Владимирович,
действующий от имени Общества с ограниченной ответственностью
«Центр аудиторских технологий и решений – аудиторские услуги»
на основании доверенности от 16 октября 2023 г.,
руководитель аудита, по результатам которого составлено аудиторское заключение
(ОРНЗ 22006013398)

29 февраля 2024 г.

Сведения об аудиторе

Наименование: Общество с ограниченной ответственностью «Центр аудиторских технологий и решений – аудиторские услуги»
Запись внесена в Единый государственный реестр юридических лиц 5 декабря 2002 г. и присвоен государственный регистрационный номер 1027739707203.
Местонахождение: 115035, Россия, г. Москва, Садовническая наб., д. 77, стр. 1.
Общество с ограниченной ответственностью «Центр аудиторских технологий и решений – аудиторские услуги» является членом Саморегулируемой организации аудиторов Ассоциация «Содружество» (СРО ААС). Общество с ограниченной ответственностью «Центр аудиторских технологий и решений – аудиторские услуги» включено в контрольный экземпляр реестра аудиторов и аудиторских организаций за основным регистрационным номером записи 12006020327.

Сведения об аудируемом лице

Наименование: Банк ВТБ (публичное акционерное общество)
Запись внесена в Единый государственный реестр юридических лиц 22 ноября 2002 г. и присвоен государственный регистрационный номер 1027739609391.
Местонахождение: 191144, Россия, г. Санкт-Петербург, Дегтярный пер., д. 11, лит. А.

Код территории по ОКАТО	Код кредитной организации (филиала)	
	по ОКПО	регистрационный номер (/порядковый номер)
40298000	00032520	1000

БУХГАЛТЕРСКИЙ БАЛАНС
(публикуемая форма)
за 2023 г.

Полное или сокращенное фирменное наименование кредитной организации
Адрес (место нахождения) кредитной организации

Банк ВТБ (ПАО)

191144, г. Санкт-Петербург, Дегтярный переулок, д.11, лит. А

Код формы по ОКУД 0409806
Квартальная (Годовая)

тыс. руб.

Номер строки	Наименование статьи	Номер пояснения	Данные за отчетный период, тыс. руб.	Данные за предыдущий отчетный год, тыс. руб.
1	2	3	4	5
I. АКТИВЫ				
1	Денежные средства	X	287 941 491	241 985 754
2	Средства кредитной организации в Центральном банке Российской Федерации	X	581 966 228	368 028 439
2.1	Обязательные резервы	X	44 316 438	23 755 692
3	Средства в кредитных организациях	X	122 702 090	137 242 185
4	Финансовые активы, оцениваемые по справедливой стоимости через прибыль или убыток	X	897 039 944	1 522 886 298
4а	Производные финансовые инструменты для целей хеджирования	X	X	X
5	Чистая ссудная задолженность, оцениваемая по амортизированной стоимости	X	17 113 917 512	12 908 212 285
6	Чистые вложения в финансовые активы, оцениваемые по справедливой стоимости через прочий совокупный доход	X	2 575 021 284	2 030 989 323
7	Чистые вложения в ценные бумаги и иные финансовые активы, оцениваемые по амортизированной стоимости (кроме ссудной задолженности)	X	1 788 366 437	1 397 640 894
8	Инвестиции в дочерние и зависимые организации	X	X	X
9	Требование по текущему налогу на прибыль	X	0	2 538
10	Отложенный налоговый актив	X	364 619 682	319 437 336
11	Основные средства, активы в форме права пользования и нематериальные активы	X	740 215 135	654 903 838
12	Долгосрочные активы, предназначенные для продажи	X	0	0
13	Прочие активы	X	X	X
14	Всего активов	X	25 770 545 645	20 631 984 096

II. ПАССИВЫ				
15	Кредиты, депозиты и прочие средства Центрального банка Российской Федерации	X	716 924 385	559 082 744
16	Средства клиентов, оцениваемые по амортизированной стоимости	X	22 856 695 936	18 453 431 961
16.1	средства кредитных организаций	X	2 791 075 482	2 096 391 421
16.2	средства клиентов, не являющихся кредитными организациями	X	20 065 620 454	16 357 040 540
16.2.1	вклады (средства) физических лиц, в том числе индивидуальных предпринимателей	X	8 215 738 732	6 219 071 250
17	Финансовые обязательства, оцениваемые по справедливой стоимости через прибыль или убыток	X	112 009 624	105 198 680
17.1	вклады (средства) физических лиц, в том числе индивидуальных предпринимателей	X	0	0
17a	Производные финансовые инструменты для целей хеджирования	X	X	X
18	Выпущенные долговые ценные бумаги	X	635 640 221	502 564 498
18.1	оцениваемые по справедливой стоимости через прибыль или убыток	X	0	0
18.2	оцениваемые по амортизированной стоимости	X	635 640 221	502 564 498
19	Обязательства по текущему налогу на прибыль	X	8 433 168	3 356 289
20	Отложенные налоговые обязательства	X	9 415 896	12 061 231
21	Прочие обязательства	X	X	X
22	Резервы на возможные потери по условным обязательствам кредитного характера, прочим возможным потерям и операциям с резидентами офшорных зон	X	X	X
23	Всего обязательств	X	24 586 334 108	19 851 370 436
III. ИСТОЧНИКИ СОБСТВЕННЫХ СРЕДСТВ				
24	Средства акционеров (участников)	X	789 925 165	651 033 884
25	Собственные акции (доли), выкупленные у акционеров (участников)	X	X	X
26	Эмиссионный доход	X	104 270 773	439 401 101
27	Резервный фонд	X	32 551 694	32 551 694
28	Переоценка по справедливой стоимости финансовых активов, оцениваемых по справедливой стоимости через прочий совокупный доход, уменьшенная на отложенное налоговое обязательство (увеличенная на отложенный налоговый актив)	X	15 663 739	8 729 277
29	Переоценка основных средств, активов в форме права пользования и нематериальных активов, уменьшенная на отложенное налоговое обязательство	X	26 847 742	28 817 916
30	Переоценка обязательств (требований) по выплате долгосрочных вознаграждений	X	0	0
31	Переоценка инструментов хеджирования	X	X	X
32	Денежные средства безвозмездного финансирования (вклады в имущество)	X	0	0
33	Изменение справедливой стоимости финансового обязательства, обусловленное изменением кредитного риска	X	0	0
34	Оценочные резервы под ожидаемые кредитные убытки	X	3 927 577	1 295 312
35	Неиспользованная прибыль (убыток)	X	211 024 847	-381 215 524
36	Всего источников собственных средств	X	1 184 211 537	780 613 660


IV. ВНЕБАЛАНСОВЫЕ ОБЯЗАТЕЛЬСТВА				
37	Безотзывные обязательства кредитной организации	X	16 776 959 095	13 633 952 648
38	Выданные кредитной организацией гарантии и поручительства	X	1 057 027 697	901 458 108
39	Условные обязательства некредитного характера	X	0	0

Президент - Председатель Правления

А.Л. Костин

Главный бухгалтер - руководитель
Департамента учета и отчетности –
старший вице-президент

М.М. Коваленко



29.02.2024

Код территории по ОКАТО	Код кредитной организации (филиала)	
	по ОКПО	регистрационный номер (/порядковый номер)
40298000	00032520	1000

**ОТЧЕТ О ФИНАНСОВЫХ РЕЗУЛЬТАТАХ
(публикуемая форма)**

за 2023 г.

Полное или сокращенное фирменное наименование кредитной организации

Банк ВТБ (ПАО)

Адрес (место нахождения) кредитной организации

191144, г. Санкт-Петербург, Дегтярный переулок, д.11, лит. А

Код формы по ОКУД 0409807
Квартальная (Годовая)
тыс. руб.

Раздел 1. Прибыли и убытки

Номер строки	Наименование статьи	Номер пояснения	Данные за отчетный период, тыс. руб.	Данные за соответствующий период прошлого года, тыс. руб.
1	2	3	4	5
1	Процентные доходы, всего, в том числе:	X	2 054 485 001	1 601 553 540
1.1	от размещения средств в кредитных организациях	X	56 822 903	41 015 930
1.2	от ссуд, предоставленных клиентам, не являющимся кредитными организациями	X	1 555 693 753	1 276 951 220
1.3	от вложений в ценные бумаги	X	441 968 345	283 586 390
2	Процентные расходы, всего, в том числе:	X	1 525 464 336	1 330 001 815
2.1	по привлеченным средствам кредитных организаций	X	275 806 682	162 633 385
2.2	по привлеченным средствам клиентов, не являющихся кредитными организациями	X	1 220 186 430	1 140 347 152
2.3	по выпущенным ценным бумагам	X	29 471 224	27 021 278
3	Чистые процентные доходы (отрицательная процентная маржа)	X	529 020 665	271 551 725
4	Изменение резерва на возможные потери и оценочного резерва под ожидаемые кредитные убытки по ссудам, ссудной и приравненной к ней задолженности, средствам, размещенным на корреспондентских счетах, а также начисленным процентным доходам, всего, в том числе:	X	-114 872 894	-441 860 932
4.1	изменение резерва на возможные потери и оценочного резерва под ожидаемые кредитные убытки по начисленным процентным доходам	X	-43 227 969	-27 493 341

5	Чистые процентные доходы (отрицательная процентная маржа) после создания резерва на возможные потери	X	414 147 771	-170 309 207
6	Чистые доходы от операций с финансовыми активами, оцениваемыми по справедливой стоимости через прибыль или убыток	X	-46 663 001	15 750 598
7	Чистые доходы от операций с финансовыми обязательствами, оцениваемыми по справедливой стоимости через прибыль или убыток	X	4 384 117	1 260 255
8	Чистые доходы от операций с ценными бумагами, оцениваемыми по справедливой стоимости через прочий совокупный доход	X	355 670	-766 953
9	Чистые доходы от операций с ценными бумагами, оцениваемыми по амортизированной стоимости	X	3 681 034	8 145
10	Чистые доходы от операций с иностранной валютой	X	X	X
11	Чистые доходы от переоценки иностранной валюты	X	X	X
12	Чистые доходы от операций с драгоценными металлами	X	8 935 858	12 294 662
13	Доходы от участия в капитале других юридических лиц	X	X	X
14	Комиссионные доходы	X	183 896 429	156 767 423
15	Комиссионные расходы	X	36 269 014	39 413 168
16	Изменение резерва на возможные потери и оценочного резерва под ожидаемые кредитные убытки по ценным бумагам, оцениваемым по справедливой стоимости через прочий совокупный доход	X	101 378	-175 618
17	Изменение резерва на возможные потери и оценочного резерва под ожидаемые кредитные убытки по ценным бумагам, оцениваемым по амортизированной стоимости	X	-532 521	104 457
18	Изменение резерва по прочим потерям	X	-98 537 609	-44 740 258
19	Прочие операционные доходы	X	97 974 289	125 139 565
20	Чистые доходы (расходы)	X	809 321 719	-483 928 390
21	Операционные расходы	X	580 446 882	454 526 798
22	Прибыль (убыток) до налогообложения	X	228 874 837	-938 455 188
23	Возмещение (расход) по налогу на прибыль	X	5 482 401	-181 683 349
24	Прибыль (убыток) от продолжающейся деятельности	X	223 392 436	-756 771 839
25	Прибыль (убыток) от прекращенной деятельности	X	0	0
26	Прибыль (убыток) за отчетный период	X	223 392 436	-756 771 839

Раздел 2. Прочий совокупный доход

Номер строки	Наименование статьи	Номер пояснения	Данные за отчетный период, тыс. руб.	Данные за соответствующий период прошлого года, тыс. руб.
1	2	3	4	5
1	Прибыль (убыток) за отчетный период	X	223 392 436	-756 771 839
2	Прочий совокупный доход (убыток)	X	X	X
3	Статьи, которые не переклассифицируются в прибыль или убыток, всего, в том числе:	X	-2 951 878	-2 050 970
3.1	изменение фонда переоценки основных средств и нематериальных активов	X	-2 951 878	-2 050 970
3.2	изменение фонда переоценки обязательств (требований) по пенсионному обеспечению работников по программам с установленными выплатами	X	0	0
4	Налог на прибыль, относящийся к статьям, которые не могут быть переклассифицированы в прибыль или убыток	X	-981 704	-438 596

5	Прочий совокупный доход (убыток), который не может быть переклассифицирован в прибыль или убыток, за вычетом налога на прибыль	X	-1 970 174	-1 612 374
6	Статьи, которые могут быть переклассифицированы в прибыль или убыток, всего, в том числе:	X	3 968 264	34 066 728
6.1	изменение фонда переоценки финансовых активов, оцениваемых по справедливой стоимости через прочий совокупный доход	X	X	X
6.2	изменение фонда переоценки финансовых обязательств, оцениваемых по справедливой стоимости через прибыль или убыток	X	X	X
6.3	изменение фонда хеджирования денежных потоков	X	X	X
7	Налог на прибыль, относящийся к статьям, которые могут быть переклассифицированы в прибыль или убыток	X	-5 598 462	8 171 905
8	Прочий совокупный доход (убыток), который может быть переклассифицирован в прибыль или убыток, за вычетом налога на прибыль	X	9 566 726	25 894 823
9	Прочий совокупный доход (убыток) за вычетом налога на прибыль	X	7 596 552	24 282 449
10	Финансовый результат за отчетный период	X	230 988 988	-732 489 390

Президент - Председатель Правления

А.Л. Костин

Главный бухгалтер - руководитель
Департамента учета и отчетности –
старший вице-президент

М.М. Коваленко



29.02.2024

Код территории по ОКATO	Код кредитной организации (филиала)	
	по ОКПО	регистрационный номер (/порядковый номер)
40298000	00032520	1000

**ОТЧЕТ ОБ УРОВНЕ ДОСТАТОЧНОСТИ КАПИТАЛА ДЛЯ ПОКРЫТИЯ РИСКОВ
(публикуемая форма)**

на "1" января 2024 г.

Полное или сокращенное фирменное наименование кредитной организации

Банк ВТБ (ПАО)

Адрес (место нахождения) кредитной организации

191144, г. Санкт-Петербург, Дегтярный переулок, д.11, лит. А

Код формы по ОКУД 0409808
Квартальная (Годовая)
тыс. руб.

Раздел 1. Информация об уровне достаточности капитала

Номер строки	Наименование инструмента (показателя)	Номер пояснения	Стоимость инструмента (величина показателя) на отчетную дату, тыс. руб.	Стоимость инструмента (величина показателя) на начало отчетного года, тыс. руб.	Ссылка на статьи бухгалтерского баланса (публикуемая форма), являющиеся источниками элементов капитала
1	2	3	4	5	6
Источники базового капитала					
1	Уставный капитал и эмиссионный доход, всего, в том числе, сформированный:	X	894 195 938	1 090 434 985	X

1.1	обыкновенными акциями (долями)	X	372 767 467	569 006 514	X
1.2	привилегированными акциями	X	521 428 471	521 428 471	X
2	Нераспределенная прибыль (убыток):	X	911 483 828	335 877 400	X
2.1	прошлых лет	X	782 435 600	470 561 356	X
2.2	отчетного года	X	129 048 228	- 134 683 956	X
3	Резервный фонд	X	32 551 694	32 551 694	X
4	Доли уставного капитала, подлежащие поэтапному исключению из расчета собственных средств (капитала)	X	не применимо	не применимо	X
5	Инструменты базового капитала дочерних организаций, принадлежащие третьим сторонам	X	X	X	X
6	Источники базового капитала, итого (строка 1 +/- строка 2 + строка 3 - строка 4 + строка 5)	X	1 838 231 460	1 458 864 079	X
Показатели, уменьшающие источники базового капитала					
7	Корректировка стоимости финансового инструмента	X	0	0	X
8	Деловая репутация (гудвил) за вычетом отложенных налоговых обязательств	X	161 653 327	161 653 327	X
9	Нематериальные активы (кроме деловой репутации и сумм прав по обслуживанию ипотечных кредитов) за вычетом отложенных налоговых обязательств	X	253 933 719	174 267 010	X
10	Отложенные налоговые активы, зависящие от будущей прибыли	X	154 915 729	40 076 377	X
11	Резервы хеджирования денежных потоков	X	0	0	X
12	Недосозданные резервы на возможные потери	X	0	0	X
13	Доход от сделок секьюритизации	X	не применимо	не применимо	X
14	Доходы и расходы, связанные с изменением кредитного риска по обязательствам, оцениваемым по справедливой стоимости	X	не применимо	не применимо	X
15	Активы пенсионного плана с установленными выплатами	X	не применимо	не применимо	X
16	Вложения в собственные акции (доли)	X	X	X	X
17	Встречные вложения кредитной организации и финансовой организации в инструменты базового капитала	X	X	X	X
18	Несущественные вложения в инструменты базового капитала финансовых организаций	X	X	X	X
19	Существенные вложения в инструменты базового капитала финансовых организаций	X	X	X	X
20	Права по обслуживанию ипотечных кредитов	X	не применимо	не применимо	X
21	Отложенные налоговые активы, не зависящие от будущей прибыли	X	0	0	X
22	Совокупная сумма существенных вложений и отложенных налоговых активов в части, превышающей 15 процентов от величины базового капитала, всего, в том числе:	X	X	X	X
23	существенные вложения в инструменты базового капитала финансовых организаций	X	X	X	X

24	права по обслуживанию ипотечных кредитов	X	не применимо	не применимо	X
25	отложенные налоговые активы, не зависящие от будущей прибыли	X	0	0	X
26	Иные показатели, уменьшающие источники базового капитала, установленные Банком России	X	0	0	X
27	Отрицательная величина добавочного капитала	X	0	0	X
28	Показатели, уменьшающие источники базового капитала, итого (сумма строк 7 - 22, 26 и 27)	X	622 917 280	395 725 775	X
29	Базовый капитал, итого (строка 6 – строка 28)	X	1 215 314 180	1 063 138 304	X
Источники добавочного капитала					
30	Инструменты добавочного капитала и эмиссионный доход, всего, в том числе:	X	452 758 906	398 844 097	X
31	классифицируемые как капитал	X	0	0	X
32	классифицируемые как обязательства	X	452 758 906	398 844 097	X
33	Инструменты добавочного капитала, подлежащие поэтапному исключению из расчета собственных средств (капитала)	X	0	0	X
34	Инструменты добавочного капитала дочерних организаций, принадлежащие третьим сторонам, всего, в том числе:	X	X	X	X
35	инструменты добавочного капитала дочерних организаций, подлежащие поэтапному исключению из расчета собственных средств (капитала)	X	X	X	X
36	Источники добавочного капитала, итого (строка 30 + строка 33 + строка 34)	X	452 758 906	398 844 097	X
Показатели, уменьшающие источники добавочного капитала					
37	Вложения в собственные инструменты добавочного капитала	X	X	X	X
38	Встречные вложения кредитной организации и финансовой организации в инструменты добавочного капитала	X	X	X	X
39	Несущественные вложения в инструменты добавочного капитала финансовых организаций	X	X	X	X
40	Существенные вложения в инструменты добавочного капитала финансовых организаций	X	X	X	X
41	Иные показатели, уменьшающие источники добавочного капитала, установленные Банком России	X	0	0	X
42	Отрицательная величина дополнительного капитала	X	0	0	X
43	Показатели, уменьшающие источники добавочного капитала, итого (сумма строк 37-42)	X	10 300 000	10 300 000	X
44	Добавочный капитал, итого(строка 36 – строка 43)	X	442 458 906	388 544 097	X
45	Основной капитал, итого (строка 29 + строка 44)	X	1 657 773 086	1 451 682 401	X
Источники дополнительного капитала					
46	Инструменты дополнительного капитала и эмиссионный доход	X	134 310 878	239 956 620	X
47	Инструменты дополнительного капитала, подлежащие поэтапному исключению из расчета собственных средств (капитала)	X	0	0	X
48	Инструменты дополнительного капитала дочерних организаций, принадлежащие третьим сторонам, всего, в том числе:	X	X	X	X

49	инструменты дополнительного капитала дочерних организаций, подлежащие поэтапному исключению из расчета собственных средств (капитала)	X	X	X	X
50	Резервы на возможные потери	X	35 799 880	33 545 753	X
51	Источники дополнительного капитала, итого (строка 46 + строка 47 + строка 48 + строка 50)	X	170 110 758	273 502 373	X
Показатели, уменьшающие источники дополнительного капитала					
52	Вложения в собственные инструменты дополнительного капитала	X	0	0	X
53	Встречные вложения кредитной организации и финансовой организации в инструменты дополнительного капитала	X	0	0	X
54	Несущественные вложения в инструменты дополнительного капитала и иные инструменты, обеспечивающие общую способность к поглощению убытков финансовых организаций	X	X	X	X
54а	вложения в иные инструменты, обеспечивающие общую способность к поглощению убытков финансовых организаций	X	X	X	X
55	Существенные вложения в инструменты дополнительного капитала и иные инструменты, обеспечивающие общую способность к поглощению убытков финансовых организаций	X	X	X	X
56	Иные показатели, уменьшающие источники дополнительного капитала, установленные Банком России, всего, в том числе:	X	0	0	X
56.1	просроченная дебиторская задолженность длительностью свыше 30 календарных дней	X	0	0	X
56.2	превышение совокупной суммы кредитов, банковских гарантий и поручительств, предоставленных своим акционерам (участникам) и инсайдерам, над ее максимальным размером	X	0	0	X
56.3	вложения в создание и приобретение основных средств и материальных запасов	X	0	0	X
56.4	разница между действительной стоимостью доли, причитающейся вышедшим из общества участникам, и стоимостью, по которой доля была реализована другому участнику	X	0	0	X
57	Показатели, уменьшающие источники дополнительного капитала, итого (сумма строк с 52 по 56)	X	66 144 416	66 144 416	X
58	Дополнительный капитал, итого (строка 51 – строка 57)	X	103 966 342	207 357 957	X
59	Собственные средства (капитал), итого (строка 45 + строка 58)	X	1 761 739 428	1 659 040 358	X
60	Активы, взвешенные по уровню риска :	X	X	X	X
60.1	необходимые для определения достаточности базового капитала	X	17 992 558 595	15 216 952 734	X
60.2	необходимые для определения достаточности основного капитала	X	17 981 241 530	15 204 368 836	X
60.3	необходимые для определения достаточности собственных средств (капитала)	X	17 948 829 578	15 173 552 372	X
Показатели достаточности собственных средств (капитала) и надбавки к нормативам достаточности собственных средств (капитала), процент					
61	Достаточность базового капитала (строка 29:строка 60.1)	X	6.755	6.987	X
62	Достаточность основного капитала (строка 45:строка 60.2)	X	9.219	9.548	X
63	Достаточность собственных средств (капитала) (строка 59:строка 60.3)	X	9.815	10.934	X
64	Надбавки к нормативу достаточности базового капитала, всего, в том числе:	X	не применимо	не применимо	X

65	надбавка поддержания достаточности капитала	X	не применимо	не применимо	X
66	антициклическая надбавка	X	не применимо	не применимо	X
67	надбавка за системную значимость	X	не применимо	не применимо	X
68	Базовый капитал, доступный для направления на поддержание надбавок к нормативам достаточности собственных средств (капитала)	X	не применимо	не применимо	X
Нормативы достаточности собственных средств (капитала), процент					
69	Норматив достаточности базового капитала	X	4.5	4.5	X
70	Норматив достаточности основного капитала	X	6	6	X
71	Норматив достаточности собственных средств (капитала)	X	8	8	X
Показатели, не превышающие установленные пороги существенности и не принимаемые в уменьшение источников капитала					
72	Несущественные вложения в инструменты капитала и иные инструменты, обеспечивающие общую способность к поглощению убытков финансовых организаций	X	X	X	X
73	Существенные вложения в инструменты базового капитала финансовых организаций	X	X	X	X
74	Права по обслуживанию ипотечных кредитов	X	не применимо	не применимо	X
75	Отложенные налоговые активы, не зависящие от будущей прибыли	X	50 606 236	26 095 781	X
Ограничения на включения в расчет дополнительного капитала резервов на возможные потери					
76	Резервы на возможные потери, включаемые в расчет дополнительного капитала, в отношении позиций, для расчета кредитного риска по которым применяется стандартизированный подход	X	не применимо	не применимо	X
77	Ограничения на включение в расчет дополнительного капитала сумм резервов на возможные потери при использовании стандартизированного подхода	X	не применимо	не применимо	X
78	Резервы на возможные потери, включаемые в расчет дополнительного капитала, в отношении позиций, для расчета кредитного риска по которым применяется подход на основе внутренних моделей	X	385 086 227	316 964 921	X
79	Ограничения на включение в расчет дополнительного капитала сумм резервов на возможные потери при использовании подхода на основе внутренних моделей	X	35 799 880	33 545 753	X
Инструменты, подлежащие поэтапному исключению из расчета собственных средств (капитала) (применяется с 1 января 2018 года по 1 января 2022 года)					
80	Текущее ограничение на включение в состав источников базового капитала инструментов, подлежащих поэтапному исключению из расчета собственных средств (капитала)	X	0	0	X
81	Часть инструментов, не включенная в состав источников базового капитала вследствие ограничения	X	0	0	X
82	Текущее ограничение на включение в состав источников добавочного капитала инструментов, подлежащих поэтапному исключению из расчета собственных средств (капитала)	X	0	0	X
83	Часть инструментов, не включенная в состав источников добавочного капитала вследствие ограничения	X	0	0	X
84	Текущее ограничение на включение в состав источников дополнительного капитала инструментов, подлежащих поэтапному исключению из расчета собственных средств (капитала)	X	0	0	X
85	Часть инструментов, не включенная в состав источников дополнительного капитала вследствие ограничения	X	0	0	X

Раздел 1.1. Информация об уровне достаточности капитала

Номер строки	Наименование инструмента (показателя)	Номер пояснения	Стоимость инструмента (величина показателя) на отчетную дату, тыс. руб.	Стоимость инструмента (величина показателя) на начало отчетного года, тыс. руб.
1	2	3	4	5
1	Уставный капитал и эмиссионный доход, всего, в том числе сформированный:			
1.1	обыкновенными акциями (долями)			
1.2	привилегированными акциями			
2	Нераспределенная прибыль (убыток):			
2.1	прошлых лет			
2.2	отчетного года			
3	Резервный фонд			
4	Источники базового капитала, итого (строка 1 +/- строка 2 + строка 3)			
5	Показатели, уменьшающие источники базового капитала, всего, в том числе:			
5.1	недосозданные резервы на возможные потери			
5.2	вложения в собственные акции (доли)			
5.3	отрицательная величина добавочного капитала			
6	Базовый капитал (строка 4 – строка 5)			
7	Источники добавочного капитала			
8	Показатели, уменьшающие источники добавочного капитала, всего, в том числе:			
8.1	вложения в собственные инструменты добавочного капитала			
8.2	отрицательная величина дополнительного капитала			
9	Добавочный капитал, итого (строка 7 – строка 8)			
10	Основной капитал, итого (строка 6 + строка 9)			
11	Источники дополнительного капитала, всего, в том числе:			
11.1	Резервы на возможные потери			
12	Показатели, уменьшающие источники дополнительного капитала, всего, в том числе:			
12.1	вложения в собственные инструменты дополнительного капитала			
12.2	просроченная дебиторская задолженность длительностью свыше 30 календарных дней			

12.3	превышение совокупной суммы кредитов, банковских гарантий и поручительств, предоставленных своим акционерам (участникам) и инсайдерам, над ее максимальным размером			
12.4	вложения в сооружение и приобретение основных средств и материальных запасов			
12.5	разница между действительной стоимостью доли, причитающейся вышедшим из общества участникам, и стоимостью, по которой доля была реализована другому участнику			
13	Дополнительный капитал, итого (строка 11 – строка 12)			
14	Собственные средства (капитал), итого (строка 10 + строка 13)			
15	Активы, взвешенные по уровню риска		X	X
15.1	необходимые для определения достаточности основного капитала			
15.2	необходимые для определения достаточности собственных средств (капитала)			

Раздел 2. Сведения о величине кредитного, операционного и рыночного рисков, покрываемых капиталом

Подраздел 2.1. Кредитный риск

Номер строки	Наименование показателя	Номер пояснения	Данные на отчетную дату, тыс. руб.			Данные на начало отчетного года, тыс. руб.		
			стоимость активов (инструментов), оцениваемых по стандартизированному подходу	стоимость активов (инструментов) за вычетом сформированных резервов на возможные потери	стоимость активов (инструментов), взвешенных по уровню риска	стоимость активов (инструментов), оцениваемых по стандартизированному подходу	стоимость активов (инструментов) за вычетом сформированных резервов на возможные потери	стоимость активов (инструментов), взвешенных по уровню риска
1	2	3	4	5	6	7	8	9
1	Кредитный риск по активам, отраженным на балансовых счетах, всего, в том числе:							
1.1	активы с коэффициентом риска <1> 0 процентов из них:							
1.2	активы с коэффициентом риска 20 процентов							
1.3	активы с коэффициентом риска 50 процентов							
1.4	активы с коэффициентом риска 100 процентов							

1.5	активы – кредитные требования и другие требования к центральным банкам или правительствам стран, имеющих страновую оценку «7» , с коэффициентом риска 150 процентов								
2	Активы с иными коэффициентами риска, всего, в том числе:	X	X	X	X	X	X	X	X
2.1	с пониженными коэффициентами риска, всего, в том числе:								
2.1.1	ипотечные ссуды с коэффициентом риска 35 процентов								
2.1.2	ипотечные ссуды с коэффициентом риска 50 процентов								
2.1.3	ипотечные ссуды с коэффициентом риска 70 процентов								
2.1.4	ипотечные и иные ссуды, в том числе предоставленные субъектам малого и среднего предпринимательства, с коэффициентом риска 75 процентов								
2.1.5	требования участников клиринга								
2.2	с повышенными коэффициентами риска, всего, в том числе:								
2.2.1	с коэффициентом риска 1250 процентов, всего, в том числе:								
2.2.1.1	по сделкам по уступке ипотечным агентам или специализированным обществам денежных требований, в том числе удостоверенных закладными								
3	Кредиты на потребительские цели, всего, в том числе:								
4	Кредитный риск по условным обязательствам кредитного характера, всего, в том числе:								
4.1	по финансовым инструментам с высоким риском								
4.2	по финансовым инструментам со средним риском								
4.3	по финансовым инструментам с низким риском								
4.4	по финансовым инструментам без риска								
5	Кредитный риск по производным финансовым инструментам			X				X	

<1> Классификация активов по группам риска произведена в соответствии с пунктом 2.3 Инструкции Банка России № 199-И

<2> Страновые оценки указаны в соответствии классификацией экспортных кредитных агентств, участвующих в Соглашении стран – членов Организации экономического сотрудничества и развития (ОЭСР) «Об основных принципах предоставления и использования экспортных кредитов, имеющих официальную поддержку» (информация о страновых оценках публикуется на официальном сайте ОЭСР в информационно-телекоммуникационной сети «Интернет».

Подраздел 2.2. Операционный риск				
Номер строки	Наименование показателя	Номер пояснения	Данные на отчетную дату	Данные на начало отчетного года
1	2	3	4	5
6	Операционный риск, всего, в том числе:			
6.1	доходы для целей расчета капитала на покрытие операционного риска, всего, в том числе:			
6.1.1	чистые процентные доходы			

тыс. руб.
(кол-во)

6.1.2	чистые непроцентные доходы			
6.2	количество лет, предшествующих дате расчета величины операционного риска			

Подраздел 2.3. Рыночный риск

тыс. руб.

Номер строки	Наименование показателя	Номер пояснения	Данные на отчетную дату	Данные на начало отчетного года
1	2	3	4	5
7	Совокупный рыночный риск, всего, в том числе:			
7.1	процентный риск			
7.2	фондовый риск			
7.3	валютный риск			
7.4	товарный риск			

Раздел 3. Сведения о величине отдельных видов активов, условных обязательств кредитного характера и сформированных резервов на возможные потери

Подраздел 3.1. Информация о величине резервов на возможные потери по ссудам и иным активам

тыс. руб.

Номер строки	Наименование показателя	Номер пояснения	Данные на отчетную дату	Прирост (+)/снижение (-) за отчетный период	Данные на начало отчетного года
1	2	3	4	5	6
1	Фактически сформированные резервы на возможные потери, всего, в том числе:				
1.1	по ссудам, ссудной и приравненной к ней задолженности				
1.2	по иным балансовым активам, по которым существует риск понесения потерь, и прочим потерям				
1.3	по условным обязательствам кредитного характера и ценным бумагам, права на которые удостоверяются депозитариями, не удовлетворяющим критериям Банка России, отраженным на внебалансовых счетах				
1.4	под операции с резидентами офшорных зон				

Подраздел 3.2. Сведения об активах и условных обязательствах кредитного характера, классифицированных на основании решения уполномоченного органа управления (органа) кредитной организации в более высокую категорию качества, чем это вытекает из формализованных критериев оценки кредитного риска

Номер строки	Наименование показателя	Сумма требований, тыс. руб.	Сформированный резерв на возможные потери				Изменение объемов сформированных резервов	
			в соответствии с минимальными требованиями, установленными Положениями Банка России № 590-П и № 611-П		по решению уполномоченного органа		процент	тыс. руб.
			процент	тыс. руб.	процент	тыс. руб.		
1	2	3	4	5	6	7	8	9

1	Требования к контрагентам, имеющим признаки, свидетельствующие о возможном отсутствии у них реальной деятельности, всего, в том числе:								
1.1	ссуды								
2	Реструктурированные ссуды								
3	Ссуды, предоставленные заемщикам для погашения долга по ранее предоставленным ссудам								
4	Ссуды, использованные для предоставления займов третьим лицам и погашения ранее имеющихся обязательств других заемщиков, всего, в том числе:								
4.1	перед отчитывающейся кредитной организацией								
5	Ссуды, использованные для приобретения и (или) погашения эмиссионных ценных бумаг								
6	Ссуды, использованные для осуществления вложений в уставные капиталы других юридических лиц								
7	Ссуды, возникшие в результате прекращения ранее существующих обязательств заемщика новацией или отступным								
8	Условные обязательства кредитного характера перед контрагентами, имеющими признаки, свидетельствующие о возможном отсутствии у них реальной деятельности								

Подраздел 3.3. Информация о ценных бумагах, права на которые удостоверяются депозитариями, резервы на возможные потери по которым формируются в соответствии с Указанием Банка России № 2732-У тыс. руб.

Номер строки	Наименование показателя	Балансовая стоимость ценных бумаг	Справедливая стоимость ценных бумаг	Сформированный резерв на возможные потери		
				в соответствии с Положением Банка России № 611-П	соответствии с Указанием Банка России № 2732-У	Итого
1	2	3	4	5	6	7
1	Ценные бумаги, всего, в том числе:					
1.1	права на которые удостоверяются иностранными депозитариями					
2	Долевые ценные бумаги, всего, в том числе:					
2.1	права на которые удостоверяются иностранными депозитариями					
3	Долговые ценные бумаги, всего, в том числе:					
3.1	права на которые удостоверяются иностранными депозитариями					

Подраздел 3.4. Сведения об обремененных и необремененных активах

тыс. руб.

Номер строки	Наименование показателя	Балансовая стоимость обремененных активов		Балансовая стоимость необремененных активов	
		всего	в том числе по обязательствам перед Банком России	всего	в том числе пригодных для предоставления в качестве обеспечения Банку России
1	2	3	4	5	6
1	Всего активов, в том числе:				
2	Долевые ценные бумаги, всего, в том числе:				
2.1	кредитных организаций				
2.2	юридических лиц, не являющихся кредитными организациями				
3	Долговые ценные бумаги, всего, в том числе:				
3.1	кредитных организаций				
3.2	юридических лиц, не являющихся кредитными организациями				
4	Средства на корреспондентских счетах в кредитных организациях				
5	Межбанковские кредиты (депозиты)				
6	Ссуды, предоставленные юридическим лицам, не являющимся кредитными организациями				
7	Ссуды, предоставленные физическим лицам				
8	Основные средства				
9	Прочие активы				

Раздел 4. Основные характеристики инструментов капитала

Номер строки	Наименование характеристики инструмента капитала	Описание характеристики инструмента	Описание характеристики инструмента	Описание характеристики инструмента	Описание характеристики инструмента	Описание характеристики инструмента	Описание характеристики инструмента	Описание характеристики инструмента	Описание характеристики инструмента
1	2	3	4	5	6	7	8	9	10
1	Сокращенное фирменное наименование эмитента инструмента капитала	X	X	X	X	X	X	X	X
2	Идентификационный номер инструмента капитала	X	X	X	X	X	X	X	X
3	Право, применимое к инструментам капитала	X	X	X	X	X	X	X	X
3а	к иным инструментам общей способности к поглощению убытков	X	X	X	X	X	X	X	X
	Регулятивные условия	X	X	X	X	X	X	X	X
4	Уровень капитала, в который инструмент включается в течение переходного периода ("Базель III")	X	X	X	X	X	X	X	X
5	Уровень капитала, в который инструмент капитала включается после окончания переходного периода ("Базель III")	X	X	X	X	X	X	X	X
6	Уровень консолидации, на котором инструмент включается в капитал	X	X	X	X	X	X	X	X
7	Тип инструмента	X	X	X	X	X	X	X	X
8	Стоимость инструмента, включенная в расчет капитала	X	X	X	X	X	X	X	X
9	Номинальная стоимость инструмента	X	X	X	X	X	X	X	X
10	Классификация инструмента капитала для целей бухгалтерского учета	X	X	X	X	X	X	X	X

11	Дата выпуска (привлечения, размещения) инструмента	X	X	X	X	X	X	X	X
12	Наличие срока по инструменту	X	X	X	X	X	X	X	X
13	Дата погашения инструмента	X	X	X	X	X	X	X	X
14	Наличие права досрочного выкупа (погашения) инструмента, согласованного с Банком России	X	X	X	X	X	X	X	X
15	Первоначальная дата (даты) возможной реализации права досрочного выкупа (погашения) инструмента, условия реализации такого права и сумма выкупа (погашения)	X	X	X	X	X	X	X	X
16	Последующая дата (даты) реализации права досрочного выкупа (погашения) инструмента	X	X	X	X	X	X	X	X
	Проценты/дивиденды/купонный доход	X	X	X	X	X	X	X	X
17	Тип ставки по инструменту	X	X	X	X	X	X	X	X
18	Ставка	X	X	X	X	X	X	X	X
19	Наличие условий прекращения выплат дивидендов по обыкновенным акциям	X	X	X	X	X	X	X	X
20	Обязательность выплат дивидендов	X	X	X	X	X	X	X	X
21	Наличие условий, предусматривающих увеличение платежей по инструменту или иных стимулов к досрочному выкупу (погашению) инструмента	X	X	X	X	X	X	X	X
22	Характер выплат	X	X	X	X	X	X	X	X

23	Конвертируемость инструмента	X	X	X	X	X	X	X	X
24	Условия, при наступлении которых осуществляется конвертация инструмента	X	X	X	X	X	X	X	X
25	Полная либо частичная конвертация	X	X	X	X	X	X	X	X
26	Ставка конвертации	X	X	X	X	X	X	X	X
27	Обязательность конвертации	X	X	X	X	X	X	X	X
28	Уровень капитала, в инструмент которого конвертируется инструмент	X	X	X	X	X	X	X	X
29	Сокращенное фирменное наименование эмитента инструмента, в который конвертируется инструмент	X	X	X	X	X	X	X	X
30	Возможность списания инструмента на покрытие убытков	X	X	X	X	X	X	X	X
31	Условия, при наступлении которых осуществляется списание инструмента	X	X	X	X	X	X	X	X
32	Полное или частичное списание	X	X	X	X	X	X	X	X
33	Постоянное или временное списание	X	X	X	X	X	X	X	X
34	Механизм восстановления	X	X	X	X	X	X	X	X
34a	Тип субординации	X	X	X	X	X	X	X	X
35	Субординированность инструмента	X	X	X	X	X	X	X	X
36	Соответствие требованиям Положения Банка России № 646-П и Положения Банка России № 729-П	X	X	X	X	X	X	X	X
37	Описание несоответствий	X	X	X	X	X	X	X	X

Раздел 4. Продолжение

Номер строки	Наименование характеристики инструмента капитала	Описание характеристики инструмента	Описание характеристики инструмента	Описание характеристики инструмента	Описание характеристики инструмента	Описание характеристики инструмента	Описание характеристики инструмента	Описание характеристики инструмента	Описание характеристики инструмента	Описание характеристики инструмента
1	2	11	12	13	14	15	16	17	18	19
1	Сокращенное фирменное наименование эмитента инструмента капитала	X	X	X	X	X	X	X	X	X
2	Идентификационный номер инструмента капитала	X	X	X	X	X	X	X	X	X
3	Право, применимое к инструментам капитала	X	X	X	X	X	X	X	X	X
3а	к иным инструментам общей способности к поглощению убытков	X	X	X	X	X	X	X	X	X
	Регулятивные условия	X	X	X	X	X	X	X	X	X
4	Уровень капитала, в который инструмент включается в течение переходного периода ("Базель III")	X	X	X	X	X	X	X	X	X
5	Уровень капитала, в который инструмент капитала включается после окончания переходного периода ("Базель III")	X	X	X	X	X	X	X	X	X
6	Уровень консолидации, на котором инструмент включается в капитал	X	X	X	X	X	X	X	X	X
7	Тип инструмента	X	X	X	X	X	X	X	X	X
8	Стоимость инструмента, включенная в расчет капитала	X	X	X	X	X	X	X	X	X
9	Номинальная стоимость инструмента	X	X	X	X	X	X	X	X	X
10	Классификация инструмента капитала для целей бухгалтерского учета	X	X	X	X	X	X	X	X	X
11	Дата выпуска (привлечения, размещения) инструмента	X	X	X	X	X	X	X	X	X
12	Наличие срока по инструменту	X	X	X	X	X	X	X	X	X
13	Дата погашения инструмента	X	X	X	X	X	X	X	X	X
14	Наличие права досрочного выкупа (погашения) инструмента, согласованного с Банком России	X	X	X	X	X	X	X	X	X

15	Первоначальная дата (даты) возможной реализации права досрочного выкупа (погашения) инструмента, условия реализации такого права и сумма выкупа (погашения)	X	X	X	X	X	X	X	X	X
16	Последующая дата (даты) реализации права досрочного выкупа (погашения) инструмента	X	X	X	X	X	X	X	X	X
	Проценты/дивиденды/купонный доход	X	X	X	X	X	X	X	X	X
17	Тип ставки по инструменту	X	X	X	X	X	X	X	X	X
18	Ставка	X	X	X	X	X	X	X	X	X
19	Наличие условий прекращения выплат дивидендов по обыкновенным акциям	X	X	X	X	X	X	X	X	X
20	Обязательность выплат дивидендов	X	X	X	X	X	X	X	X	X
21	Наличие условий, предусматривающих увеличение платежей по инструменту или иных стимулов к досрочному выкупу (погашению) инструмента	X	X	X	X	X	X	X	X	X
22	Характер выплат	X	X	X	X	X	X	X	X	X
23	Конвертируемость инструмента	X	X	X	X	X	X	X	X	X
24	Условия, при наступлении которых осуществляется конвертация инструмента	X	X	X	X	X	X	X	X	X
25	Полная либо частичная конвертация	X	X	X	X	X	X	X	X	X
26	Ставка конвертации	X	X	X	X	X	X	X	X	X
27	Обязательность конвертации	X	X	X	X	X	X	X	X	X
28	Уровень капитала, в инструмент которого конвертируется инструмент	X	X	X	X	X	X	X	X	X
29	Сокращенное фирменное наименование эмитента инструмента, в который конвертируется инструмент	X	X	X	X	X	X	X	X	X
30	Возможность списания инструмента на покрытие убытков	X	X	X	X	X	X	X	X	X

31	Условия, при наступлении которых осуществляется списание инструмента	X	X	X	X	X	X	X	X	X
32	Полное или частичное списание	X	X	X	X	X	X	X	X	X
33	Постоянное или временное списание	X	X	X	X	X	X	X	X	X
34	Механизм восстановления	X	X	X	X	X	X	X	X	X
34a	Тип субординации	X	X	X	X	X	X	X	X	X
35	Субординированность инструмента	X	X	X	X	X	X	X	X	X
36	Соответствие требованиям Положения Банка России № 646-П и Положения Банка России № 729-П	X	X	X	X	X	X	X	X	X
37	Описание несоответствий	X	X	X	X	X	X	X	X	X

Раздел 4. Продолжение

Номер строки	Наименование характеристики инструмента капитала	Описание характеристики инструмента	Описание характеристики инструмента	Описание характеристики инструмента
1	2	20	21	22
1	Сокращенное фирменное наименование эмитента инструмента капитала	X	X	X
2	Идентификационный номер инструмента капитала	X	X	X
3	Право, применимое к инструментам капитала	X	X	X
3a	к иным инструментам общей способности к поглощению убытков	X	X	X
	Регулятивные условия			

4	Уровень капитала, в который инструмент включается в течение переходного периода ("Базель III")	X	X	X
5	Уровень капитала, в который инструмент капитала включается после окончания переходного периода ("Базель III")	X	X	X
6	Уровень консолидации, на котором инструмент включается в капитал	X	X	X
7	Тип инструмента	X	X	X
8	Стоимость инструмента, включенная в расчет капитала	X	X	X
9	Номинальная стоимость инструмента	X	X	X
10	Классификация инструмента капитала для целей бухгалтерского учета	X	X	X
11	Дата выпуска (привлечения, размещения) инструмента	X	X	X
12	Наличие срока по инструменту	X	X	X
13	Дата погашения инструмента	X	X	X
14	Наличие права досрочного выкупа (погашения) инструмента, согласованного с Банком России	X	X	X
15	Первоначальная дата (даты) возможной реализации права досрочного выкупа (погашения) инструмента, условия реализации такого права и сумма выкупа (погашения)	X	X	X
16	Последующая дата (даты) реализации права досрочного выкупа (погашения) инструмента	X	X	X
	Проценты/дивиденды/купонный доход	X	X	X
17	Тип ставки по инструменту	X	X	X
18	Ставка	X	X	X
19	Наличие условий прекращения выплат дивидендов по обыкновенным акциям	X	X	X

20	Обязательность выплат дивидендов	X	X	X
21	Наличие условий, предусматривающих увеличение платежей по инструменту или иных стимулов к досрочному выкупу (погашению) инструмента	X	X	X
22	Характер выплат	X	X	X
23	Конвертируемость инструмента	X	X	X
24	Условия, при наступлении которых осуществляется конвертация инструмента	X	X	X
25	Полная либо частичная конвертация	X	X	X
26	Ставка конвертации	X	X	X
27	Обязательность конвертации	X	X	X
28	Уровень капитала, в инструмент которого конвертируется инструмент	X	X	X
29	Сокращенное фирменное наименование эмитента инструмента, в который конвертируется инструмент	X	X	X
30	Возможность списания инструмента на покрытие убытков	X	X	X
31	Условия, при наступлении которых осуществляется списание инструмента	X	X	X
32	Полное или частичное списание	X	X	X
33	Постоянное или временное списание	X	X	X
34	Механизм восстановления	X	X	X
34a	Тип субординации	X	X	X
35	Субординированность инструмента	X	X	X
36	Соответствие требованиям Положения Банка России № 646-П и Положения Банка России № 729-П	X	X	X
37	Описание несоответствий	X	X	X

Раздел "Справочно".

Информация о движении резерва на возможные потери по ссудам, ссудной и приравненной к ней задолженности.

Информация о движении резерва на возможные потери по ссудам, ссудной и приравненной к ней задолженности (Номер пояснения _____)

1. Формирование (доначисление) резерва в отчетном периоде (тыс. руб.),

Всего _____, в том числе вследствие:

- 1.1. выдачи ссуд _____;
- 1.2. изменения качества ссуд _____;
- 1.3. изменения официального курса иностранной валюты по отношению к рублю, установленного Банком России¹ _____;
- 1.4. иных причин _____.

2. Восстановление (уменьшение) резерва в отчетном периоде (тыс. руб.),

Всего _____, в том числе вследствие:

- 2.1. списания безнадежных ссуд _____;
- 2.2. погашения ссуд _____;
- 2.3. изменения качества ссуд _____;
- 2.4. изменения официального курса иностранной валюты по отношению к рублю, установленного Банком России¹ _____;
- 2.5. иных причин _____.

Президент – Председатель Правления

Главный бухгалтер - руководитель
Департамента учета и отчетности -
старший вице-президент

29.02.2024



А.Л. Костин



М.М. Коваленко

Код территории по ОКATO	Код кредитной организации (филиала)	
	по ОКПО	регистрационный номер (/порядковый номер)
40298000	00032520	1000

**ОТЧЕТ ОБ ИЗМЕНЕНИЯХ В КАПИТАЛЕ КРЕДИТНОЙ ОРГАНИЗАЦИИ
(публикуемая форма)**

на "1" января 2024 г.

Полное или сокращенное фирменное наименование кредитной организации

Банк ВТБ (ПАО)

Адрес (место нахождения) кредитной организации

191144, г. Санкт-Петербург, Дегтярный переулок, д.11, лит. А

Код формы по ОКУД 0409810
Квартальная (Годовая)
тыс. руб.

Номер строки	Наименование статьи	Номер пояснения	Уставный капитал	Собственные акции (доли), выкупленные у акционеров (участников)	Эмиссионный доход	Переоценка по справедливой стоимости ценных бумаг, оцениваемых через прочим совокупный доход, уменьшенная на отложенное налоговое обязательство (увеличенная на отложенный налоговый актив)	Переоценка основных средств и нематериальных активов, уменьшенная на отложенное налоговое обязательство	Увеличение (уменьшение) обязательств (требований) по выплате долгосрочных вознаграждений работникам по окончании трудовой деятельности при переоценке	Переоценка инструментов хеджирования	Резервный фонд	Денежные средства безвозмездного финансирования (вклады в имущество)	Изменение справедливой стоимости финансового обязательства, обусловленное изменением кредитного риска	Оценочные резервы под ожидаемые кредитные убытки	Нераспределенная прибыль (убыток)	Итого источники капитала
1	2	3	4	5	6	7	8	9	10	11	12	13	14	15	16
1	Данные на начало предыдущего отчетного года	X	651 033 884	X	439 401 101	-16 668 929	30 430 290	0	X	32 551 694	0	0	798 698	371 021 269	1 508 568 007

2	Влияние изменений положений учетной политики	X	0	X	0	0	0	0	X	0	0	0	0	0	0
3	Влияние исправления ошибок	X	0	X	0	0	0	0	X	0	0	0	0	0	0
4	Данные на начало предыдущего отчетного года (скорректированные)	X	651 033 884	X	439 401 101	-16 668 929	30 430 290	0	X	32 551 694	0	0	798 698	371 021 269	1 508 568 007
5	Совокупный доход за предыдущий отчетный период:	X	0	X	0	25 398 206	-1 612 374	0	X	0	0	0	496 614	-756 771 839	-732 489 393
5.1	прибыль (убыток)	X	0	X	0	0	0	0	X	0	0	0	0	-756 771 839	-756 771 839
5.2	прочий совокупный доход	X	0	X	0	25 398 206	-1 612 374	0	X	0	0	0	496 614	0	24 282 446
6	Эмиссия акций:	X	0	X	0	0	0	0	X	0	0	0	0	0	0
6.1	номинальная стоимость	X	0	X	0	0	0	0	X	0	0	0	0	0	0
6.2	эмиссионный доход	X	0	X	0	0	0	0	X	0	0	0	0	0	0
7	Собственные акции (доли), выкупленные у акционеров (участников):	X	X	X	X	X	X	X	X	X	X	X	X	X	X
7.1	приобретения	X	X	X	X	X	X	X	X	X	X	X	X	X	X
7.2	выбытия	X	X	X	X	X	X	X	X	X	X	X	X	X	X
8	Изменение стоимости основных средств и нематериальных активов	X	0	X	0	0	0	0	X	0	0	0	0	263 376	263 376
9	Дивиденды объявленные и иные выплаты в пользу акционеров (участников):	X	0	X	0	0	0	0	X	0	0	0	0	0	0
9.1	по обыкновенным акциям	X	0	X	0	0	0	0	X	0	0	0	0	0	0

9.2	по привилегированным акциям	X	0	X	0	0	0	0	X	0	0	0	0	0	0
10	Прочие взносы акционеров (участников) и распределение в пользу акционеров (участников)	X	X	X	X	X	X	X	X	X	X	X	X	X	X
11	Прочие движения	X	0	X	0	0	0	0	X	0	0	0	0	4 271 670	4 271 670
12	Данные за соответствующий отчетный период прошлого года	X	651 033 884	X	439 401 101	8 729 277	28 817 916	0	X	32 551 694	0	0	1 295 312	-381 215 524	780 613 660
13	Данные на начало отчетного года	X	651 033 884	X	439 401 101	8 729 277	28 817 916	0	X	32 551 694	0	0	1 295 312	-381 215 524	780 613 660
14	Влияние изменений положений учетной политики	X	0	X	0	0	0	0	X	0	0	0	0	0	0
15	Влияние исправления ошибок	X	0	X	0	0	0	0	X	0	0	0	0	0	0
16	Данные на начало отчетного года (скорректированные)	X	651 033 884	X	439 401 101	8 729 277	28 817 916	0	X	32 551 694	0	0	1 295 312	-381 215 524	780 613 660
17	Совокупный доход за отчетный период:	X	0	X	0	6 934 462	-1 970 174	0	X	0	0	0	2 632 265	223 392 436	230 988 989
17.1	прибыль (убыток)	X	0	X	0	0	0	0	X	0	0	0	0	223 392 436	223 392 436
17.2	прочий совокупный доход	X	0	X	0	6 934 462	-1 970 174	0	X	0	0	0	2 632 265	0	7 596 553
18	Эмиссия акций:	X	138 891 281	X	104 270 773	0	0	0	X	0	0	0	0	0	243 162 054
18.1	номинальная стоимость	X	138 891 281	X	0	0	0	0	X	0	0	0	0	0	138 891 281
18.2	эмиссионный доход	X	0	X	104 270 773	0	0	0	X	0	0	0	0	0	104 270 773
19	Собственные акции (доли), выкупленные у акционеров (участников):	X	X	X	X	X	X	X	X	X	X	X	X	X	X
19.1	приобретения	X	X	X	X	X	X	X	X	X	X	X	X	X	X

19.2	выбытия	X	X	X	X	X	X	X	X	X	X	X	X	X	X	
20	Изменение стоимости основных средств и нематериальных активов	X	0	X	0	0	0	0	0	X	0	0	0	0	2 311 811	2 311 811
21	Дивиденды объявленные и иные выплаты в пользу акционеров (участников):	X	0	X	0	0	0	0	0	X	0	0	0	0	2 626	2 626
21.1	по обыкновенным акциям	X	0	X	0	0	0	0	0	X	0	0	0	0	2 626	2 626
21.2	по привилегированным акциям	X	0	X	0	0	0	0	0	X	0	0	0	0	0	0
22	Прочие взносы акционеров (участников) и распределение в пользу акционеров (участников)	X	X	X	X	X	X	X	X	X	X	X	X	X	X	X
23	Прочие движения	X	0	X	-439 401 101	0	0	0	0	X	0	0	0	0	366 533 498	-72 867 603
24	Данные за отчетный период	X	789 925 165	X	104 270 773	15 663 739	26 847 742	0	0	X	32 551 694	0	0	3 927 577	211 024 847	1 184 211 537

Президент - Председатель Правления

А.Л. Костин

Главный бухгалтер - руководитель
Департамента учета и отчетности –
старший вице-президент

М.М. Коваленко

29.02.2024

Код территории по ОКATO	Код кредитной организации (филиала)	
	по ОКПО	регистрационный номер (/порядковый номер)
40298000	00032520	1000

**СВЕДЕНИЯ ОБ ОБЯЗАТЕЛЬНЫХ НОРМАТИВАХ, НОРМАТИВЕ ФИНАНСОВОГО РЫЧАГА И НОРМАТИВЕ КРАТКОСРОЧНОЙ ЛИКВИДНОСТИ
(публикуемая форма)**

на "1" января 2024 г.

Полное или сокращенное фирменное наименование кредитной организации

Банк ВТБ (ПАО)

Адрес (место нахождения) кредитной организации

191144, г. Санкт-Петербург, Дегтярный переулок, д.11, лит. А

Код формы по ОКУД 0409813
Квартальная (Годовая)
тыс. руб.

Раздел 1. Сведения об основных показателях деятельности кредитной организации (банковской группы)

Номер строки	Наименование показателя	Номер пояснения	Фактическое значение				
			на отчетную дату	на дату, отстоящую на один квартал от отчетной	на дату, отстоящую на два квартала от отчетной	на дату, отстоящую на три квартала от отчетной	на дату, отстоящую на четыре квартала от отчетной
1	2	3	4	5	6	7	8
КАПИТАЛ, тыс.руб.							
1	Базовый капитал	X	1 215 314 180	1 087 345 806	1 043 965 195	1 031 535 903	1 063 138 304
1a	Базовый капитал при полном применении модели ожидаемых кредитных убытков	X	X	X	X	X	X
2	Основной капитал	X	1 657 773 086	1 555 730 728	1 470 664 500	1 423 668 410	1 451 682 401
2a	Основной капитал при полном применении модели ожидаемых кредитных убытков	X	X	X	X	X	X

3	Собственные средства (капитал)	X	1 761 739 428	1 661 940 990	1 577 043 000	1 527 579 475	1 659 040 358
3а	Собственные средства (капитал) при полном применении модели ожидаемых кредитных убытков	X	X	X	X	X	X
4	Активы, взвешенные по уровню риска	X	17 948 829 578	18 011 153 298	16 797 774 100	15 832 376 905	15 173 552 372
НОРМАТИВЫ ДОСТАТОЧНОСТИ КАПИТАЛА, процент							
5	Норматив достаточности базового капитала Н1.1 (Н20.1)	X	6.755	6.023	6.200	6.499	6.987
5а	Норматив достаточности базового капитала при полном применении модели ожидаемых кредитных убытков	X	X	X	X	X	X
6	Норматив достаточности основного капитала Н1.2 (Н20.2)	X	9.219	8.623	8.740	8.975	9.548
6а	Норматив достаточности основного капитала при полном применении модели ожидаемых кредитных убытков	X	X	X	X	X	X
7	Норматив достаточности собственных средств (капитала) Н1.0 (Н1цк, Н1.3, Н20.0)	X	9.815	9.227	9.388	9.648	10.934
7а	Норматив достаточности собственных средств (капитала) при полном применении модели ожидаемых кредитных убытков	X	X	X	X	X	X
НАДБАВКИ К БАЗОВОМУ КАПИТАЛУ (в процентах от суммы активов, взвешенных по уровню риска), процент							
8	Надбавка поддержания достаточности капитала	X	0	0	0	0	0
9	Антициклическая надбавка	X	0	0	0	0	0
10	Надбавка за системную значимость	X	0	0	0	0	0
11	Надбавки к нормативам достаточности собственных средств (капитала), всего (стр. 8 + стр. 9 + стр. 10)	X	0	0	0	0	0
12	Базовый капитал, доступный для направления на поддержание надбавок к нормативам достаточности собственных средств (капитала)	X	0	0	0	0	0
НОРМАТИВ ФИНАНСОВОГО РЫЧАГА							
13	Величина балансовых активов и внебалансовых требований под риском для расчета норматива финансового рычага, тыс. руб.	X	X	X	X	X	X
14	Норматив финансового рычага банка (Н1.4), банковской группы (Н20.4), процент	X	X	X	X	X	X
14а	Норматив финансового рычага при полном применении модели ожидаемых кредитных убытков, процент	X	X	X	X	X	X
НОРМАТИВ КРАТКОСРОЧНОЙ ЛИКВИДНОСТИ							

15	Высоколиквидные активы, тыс. руб.	X	X	X	X	X	X	X	X	X	X	X	X	X	X	X	X	X		
16	Чистый ожидаемый отток денежных средств, тыс. руб.	X	X	X	X	X	X	X	X	X	X	X	X	X	X	X	X	X		
17	Норматив краткосрочной ликвидности Н26 (Н27), процент	X	X	X	X	X	X	X	X	X	X	X	X	X	X	X	X	X		
НОРМАТИВ СТРУКТУРНОЙ ЛИКВИДНОСТИ (НОРМАТИВ ЧИСТОГО СТАБИЛЬНОГО ФОНДИРОВАНИЯ)																				
18	Имеющееся стабильное фондирование (ИСФ), тыс. руб.	X	X	X	X	X	X	X	X	X	X	X	X	X	X	X	X	X		
19	Требуемое стабильное фондирование (ТСФ), тыс. руб.	X	X	X	X	X	X	X	X	X	X	X	X	X	X	X	X	X		
20	Норматив структурной ликвидности (норматив чистого стабильного фондирования) Н28 (Н29), процент	X	X	X	X	X	X	X	X	X	X	X	X	X	X	X	X	X		
НОРМАТИВЫ, ОГРАНИЧИВАЮЩИЕ ОТДЕЛЬНЫЕ ВИДЫ РИСКОВ, процент																				
21	Норматив мгновенной ликвидности Н2	X	63.006	42.857	48.078	58.593	51.860													
22	Норматив текущей ликвидности Н3	X	109.503	72.050	83.869	91.256	68.958													
23	Норматив долгосрочной ликвидности Н4	X	69.202	69.218	66.934	66.141	68.552													
24	Норматив максимального размера риска на одного заемщика или группу связанных заемщиков Н6 (Н21)	X	максимальное значение за период	количество нарушений	длительность	максимальное значение за период	количество нарушений	длительность	максимальное значение за период	количество нарушений	длительность	максимальное значение за период	количество нарушений	длительность	максимальное значение за период	количество нарушений	длительность	максимальное значение за период	количество нарушений	длительность
X																				
25	Норматив максимального размера крупных кредитных рисков Н7 (Н22)	X	X	X	X	X	X	X	X	X	X	X	X	X	X	X	X	X		
26	Норматив использования собственных средств (капитала) для приобретения акций (долей) других юридических лиц Н12	X	X	X	X	X	X	X	X	X	X	X	X	X	X	X	X	X		

27	Норматив максимального размера риска на связанное с банком лицо (группу связанных с банком лиц) Н25	X	максимальное значение за период	количество нарушений	длительность	максимальное значение за период	количество нарушений	длительность	максимальное значение за период	количество нарушений	длительность	максимальное значение за период	количество нарушений	длительность	максимальное значение за период	количество нарушений	длительность
			X	X	X	X	X	X	X	X	X	X	X	X	X	X	X
28	Норматив достаточности совокупных ресурсов центрального контрагента Н2цк	X			X			X			X			X			X
29	Норматив достаточности индивидуального клирингового обеспечения центрального контрагента Н3цк	X			X			X			X			X			X
30	Норматив ликвидности центрального контрагента Н4цк	X			X			X			X			X			X
31	Норматив максимального размера риска концентрации Н5цк	X			X			X			X			X			X
32	Норматив текущей ликвидности РНКО (Н15)	X			0			0			0			0			0
33	Норматив ликвидности небанковской кредитной организации, имеющей право на осуществление переводов денежных средств без открытия банковских счетов и связанных с ними иных банковских операций Н15.1	X			0			0			0			0			0
34	Норматив максимальной совокупной величины кредитов клиентам – участникам расчетов на завершение расчетов Н16	X			0			0			0			0			0
35	Норматив предоставления РНКО от своего имени и за свой счет кредитов заемщикам, кроме клиентов – участников расчетов Н16.1	X			0			0			0			0			0
36	Норматив максимального размера вексельных обязательств расчетных небанковских кредитных организаций Н16.2	X			0			0			0			0			0

37	Норматив минимального соотношения размера ипотечного покрытия и объема эмиссии облигаций с ипотечным покрытием Н18	X	0	0	0	0	0
----	--	---	---	---	---	---	---

Раздел 2. Информация о расчете норматива финансового рычага (Н1.4)

Подраздел 2.1. Расчет размера балансовых активов и внебалансовых требований под риском для расчета норматива финансового рычага (Н1.4)

Номер строки	Наименование показателя	Номер пояснения	Сумма, тыс. руб.
1	2	3	4
1	Размер активов в соответствии с бухгалтерским балансом (публикуемая форма), всего	X	X
2	Поправка в части вложений в капитал кредитных, финансовых, страховых или иных организаций, отчетные данные которых включаются в консолидированную финансовую отчетность, но не включаются в расчет величины собственных средств (капитала), обязательных нормативов и размеров (лимитов) открытых валютных позиций банковской группы	X	X
3	Поправка в части фидуциарных активов, отражаемых в соответствии с правилами бухгалтерского учета, но не включаемых в расчет норматива финансового рычага	X	X
4	Поправка в части производных финансовых инструментов (ПФИ)	X	X
5	Поправка в части операций кредитования ценными бумагами	X	X
6	Поправка в части приведения к кредитному эквиваленту условных обязательств кредитного характера	X	X
7	Прочие поправки	X	X
8	Величина балансовых активов и внебалансовых требований под риском с учетом поправок для расчета норматива финансового рычага, итого	X	X

Подраздел 2.2. Расчет норматива финансового рычага (Н1.4)

Номер строки	Наименование показателя	Номер пояснения	Сумма, тыс. руб.
1	2	3	4
РИСК ПО БАЛАНСОВЫМ АКТИВАМ			
1	Величина балансовых активов, всего:	X	X
2	Уменьшающая поправка на сумму показателей, принимаемых в уменьшение величины источников основного капитала	X	X
3	Величина балансовых активов под риском с учетом поправки (разность строк 1 и 2), всего	X	X
РИСК ПО ОПЕРАЦИЯМ С ПФИ			
4	Текущий кредитный риск по операциям с ПФИ (за вычетом полученной вариационной маржи и (или) с учетом неттинга позиций, если применимо), всего	X	X
5	Потенциальный кредитный риск на контрагента по операциям с ПФИ, всего	X	X
6	Поправка на размер номинальной суммы предоставленного обеспечения по операциям с ПФИ, подлежащей списанию с баланса	X	X
7	Уменьшающая поправка на сумму перечисленной вариационной маржи в установленных случаях	X	X
8	Поправка в части требований банка - участника клиринга к центральному контрагенту по исполнению сделок клиентов	X	X
9	Поправка для учета кредитного риска в отношении базисного актива по выпущенным кредитным ПФИ	X	X
10	Уменьшающая поправка в части выпущенных кредитных ПФИ	X	X
11	Величина риска по ПФИ с учетом поправок, итого (сумма строк 4, 5, 9 за вычетом строк 7, 8, 10),	X	X
РИСК ПО ОПЕРАЦИЯМ КРЕДИТОВАНИЯ ЦЕННЫМИ БУМАГАМИ			



12	Требования по операциям кредитования ценными бумагами (без учета неттинга), всего	X	X
13	Поправка на величину неттинга денежной части (требований и обязательств) по операциям кредитования ценными бумагами	X	X
14	Величина кредитного риска на контрагента по операциям кредитования ценными бумагами	X	X
15	Величина риска по гарантийным операциям кредитования ценными бумагами	X	X
16	Требования по операциям кредитования ценными бумагами с учетом поправок, итого (сумма строк 12, 14, 15 за вычетом строки 13)	X	X
РИСК ПО УСЛОВНЫМ ОБЯЗАТЕЛЬСТВАМ КРЕДИТНОГО ХАРАКТЕРА (КРВ)			
17	Номинальная величина риска по условным обязательствам кредитного характера, всего	X	X
18	Поправка в части применения коэффициентов кредитного эквивалента	X	X
19	Величина риска по условным обязательствам кредитного характера с учетом поправок, итого (разность строк 17 и 18)	X	X
КАПИТАЛ И РИСКИ			
20	Основной капитал	X	X
21	Величина балансовых активов и внебалансовых требований под риском для расчета норматива финансового рычага, всего (сумма строк 3, 11, 16, 19)	X	X
НОРМАТИВ ФИНАНСОВОГО РЫЧАГА			
22	Норматив финансового рычага банка (Н1.4), банковской группы (Н20.4), процент (строка 20 : строка 21)	X	X

Раздел 3. Информация о расчете норматива краткосрочной ликвидности

Номер строки	Наименование показателя	Номер пояснения	Данные на 01.01.2024	
			величина требований (обязательств), тыс. руб.	взвешенная величина требований (обязательств), тыс. руб.
1	2	3	4	5
ВЫСОКОКАЧЕСТВЕННЫЕ ЛИКВИДНЫЕ АКТИВЫ				
1	Высоколиквидные активы (ВЛА) с учетом дополнительных требований (активов), включенных в числитель Н26 (Н27)	X	X	X
ОЖИДАЕМЫЕ ОТТОКИ ДЕНЕЖНЫХ СРЕДСТВ				
2	Денежные средства физических лиц, всего, в том числе:	X	X	X
3	стабильные средства	X	X	X
4	нестабильные средства	X	X	X
5	Денежные средства клиентов, привлеченные без обеспечения, всего, в том числе:	X	X	X
6	операционные депозиты	X	X	X
7	депозиты, не относящиеся к операционным (прочие депозиты)	X	X	X
8	необеспеченные долговые обязательства	X	X	X
9	Денежные средства клиентов, привлеченные под обеспечение	X	X	X
10	Дополнительно ожидаемые оттоки денежных средств, всего, в том числе:	X	X	X

11	по производным финансовым инструментами и в связи с потенциальной потребностью во внесении дополнительного обеспечения	X	X	X
12	связанные с потерей фондирования по обеспеченным долговым инструментам	X	X	X
13	по обязательствам банка по неиспользованным безотзывным и условно отзывным кредитным линиям и линиям ликвидности	X	X	X
14	Дополнительно ожидаемые оттоки денежных средств по прочим договорным обязательствам	X	X	X
15	Дополнительно ожидаемые оттоки денежных средств по прочим условным обязательствам	X	X	X
16	Суммарный отток денежных средств итого (строка 2 + строка 5 + строка 9 + строка 10 + строка 14 + строка 15)	X	X	X
ОЖИДАЕМЫЕ ПРИТОКИ ДЕНЕЖНЫХ СРЕДСТВ				
17	По операциям предоставления денежных средств под обеспечение ценными бумагами, включая операции обратного репо	X	X	X
18	По договорам без нарушения контрактных сроков исполнения обязательств	X	X	X
19	Прочие притоки	X	X	X
20	Суммарный приток денежных средств, итого (строка 17 + строка 18 + строка 19)	X	X	X
СУММАРНАЯ СКОРРЕКТИРОВАННАЯ СТОИМОСТЬ				
21	ВЛА- за вычетом корректировок, рассчитанных с учетом ограничений на максимальную величину ВЛА-2Б и ВЛА-2	X	X	X
22	Чистый ожидаемый отток денежных средств	X	X	X
23	Норматив краткосрочной ликвидности банковской группы (H26), кредитной организации (H27), процент	X	X	X

Президент-Председатель Правления

А.Л. Костин

Главный бухгалтер - руководитель
Департамента учета и отчетности -
старший вице-президент



М.М. Коваленко

29.02.2024

**Принципы составления публикуемой отчетности
публичного акционерного общества «Банк ВТБ» за 2023 год**

Настоящая публикуемая отчетность подготовлена в соответствии с форматом, приведенным в Информационном письме Банка России от 16 января 2024 года № ИН-03-23/2 «О требованиях к раскрытию и представлению в Банк России отчетности и информации в 2024 году», на основе установленных в Российской Федерации правил составления бухгалтерской (финансовой) отчетности с учетом ограничений на раскрытие информации, содержащихся в Решении Совета директоров Банка России от 26 декабря 2023 года «О требованиях к раскрытию кредитными организациями (головными кредитными организациями банковских групп) отчетности и информации в 2024 году».

Публикуемая отчетность содержит следующие формы годовой бухгалтерской (финансовой) отчетности (с изъятиями):

- 0409806 «Бухгалтерский баланс (публикуемая форма)» за 2023 год;
- 0409807 «Отчет о финансовых результатах (публикуемая форма)» за 2023 год;
- 0409808 «Отчет об уровне достаточности капитала для покрытия рисков (публикуемая форма)» на 1 января 2024 года;
- 0409810 «Отчет об изменениях в капитале кредитной организации (публикуемая форма)» на 1 января 2024 года;
- 0409813 «Сведения об обязательных нормативах, нормативе финансового рычага и нормативе краткосрочной ликвидности (публикуемая форма) на 1 января 2024 года.

Президент-Председатель Правления

А.Л. Костин

Главный бухгалтер - руководитель
Департамента учета и отчетности -
старший вице-президент

М.М. Коваленко

ООО «ЦАТР — аудиторские услуги»
Прошито и пронумеровано 45 листа(ов)